

BUPATI TAKALAR
PROVINSI SULAWESI SELATAN

PERATURAN BUPATI TAKALAR
NOMOR 18 TAHUN 2022

TENTANG

RENCANA KERJA PEMERINTAH DAERAH
TAHUN 2023

DENGAN RAHMAT TUHAN YANG MAHA ESA

BUPATI TAKALAR,

Menimbang :

a. bahwa untuk melaksanakan ketentuan Pasal 26 ayat (2) Undang-Undang Nomor 25 Tahun 2004 tentang Sistem Perencanaan Pembangunan Nasional dan Pasal 264 ayat (2) Undang-Undang Nomor 23 Tahun 2014 tentang Pemerintahan Daerah, perlu membentuk Peraturan Bupati tentang Rencana Kerja Pemerintah Daerah Tahun 2023;
b. bagwa berdasarkan Instruksi Menteri Dalam Negeri Nomor 70 Tahun 2021 tentang Penyusunan Dokumen Perencanaan Pembangunan Daerah Bagi Daerah Dengan Masa Jabatan Kepala Daerah Berakhir Tahun 2022, dalam hal penyusunan dokumen perencanaan pembangunan daerah tahunan RKPD, disusun dengan berpedoman pada Rencana Pembangunan Daerah (RPD)Tahun 2023-2026;
c. bahwa berdasarkan pertimbangan sebagaimana dimaksud dalam huruf a dan huruf b, perlu menetapkan Peraturan Bupati tentang Rencana Kerja Pemerintah Daerah Kabupaten Takalar Tahun 2023.

Mengingat :

1. Undang-Undang Nomor 29 Tahun 1959 tentang Pembentukan Daerah Tingkat II di Sulawesi (Lembaran Negara Republik Indonesia Tahun 1959 Nomor 74, Tambahan Lembaran Negara Republik Indonesia Nomor 1822);
2. Undang–Undang Nomor 25 Tahun 2004 tentang Sistem Perencanaan Pembangunan Nasional (Lembaran Negara Republik Indonesia Tahun 2004 Nomor 104, Tambahan Lembaran Negara Republik Indonesia Nomor 4421);
3. Undang-Undang Nomor 23 Tahun 2014 tentang Pemerintahan Daerah (Lembaran Negara Republik Indonesia Tahun 2014 Nomor 244, Tambahan Lembaran Negara Republik Indonesia Nomor 5587), sebagaimana telah diubah beberapa kali

terakhir dengan Undang-Undang Nomor 1 Tahun 2022 tentang Hubungan Keuangan Antara Pemerintah Pusat dan Pemerintahan Daerah (Lembaran Negara Republik Indonesia Tahun 2022 Nomor 4, Tambahan Lembaran Negara Republik Indonesia 6757);

4. Undang-Undang Nomor 1 Tahun 2022 tentang Hubungan Keuangan Antara Pemerintah Pusat dan Pemerintahan Daerah (Lembaran Negara Republik Indonesia Tahun 2022 Nomor 4, Tambahan Lembaran Negara Republik Indonesia 6757);
5. Peraturan Pemerintah Nomor 18 Tahun 2016 tentang Perangkat Daerah (Lembaran Negara Republik Indonesia Tahun 2016 Nomor 114 Tambahan Lembaran Negara Republik Indonesia Nomor 5887) sebagaimana telah diubah dengan Peraturan Pemerintah Nomor 72 Tahun 2019 tentang Perubahan Atas Peraturan Pemerintah Nomor 18 Tahun 2016 tentang Perangkat Daerah (Lembaran Negara Republik Indonesia Tahun 2019 Nomor 187, Tambahan Lembaran Negara Republik Indonesia Nomor 6402);
6. Peraturan Pemerintah Nomor 17 Tahun 2017 tentang Sinkronisasi Proses Perencanaan dan Penganggaran Pembangunan Nasional dan Daerah (Lembaran Negara Republik Indonesia Tahun 2017 Nomor 105);
7. Peraturan Pemerintah Nomor 12 Tahun 2019 tentang Pengelolaan Keuangan Daerah (Lembaran Negara Republik Indonesia Tahun 2019 Nomor 42, Tambahan Lembaran Negara Republik Indonesia Nomor 6322);
8. Peraturan Menteri Dalam Negeri Republik Indonesia Nomor 67 Tahun 2011 tentang Perubahan Atas Peraturan Menteri Dalam Negeri Nomor 15 Tahun 2008 tentang Pedoman Umum Pelaksanaan Pengarusutamaan Gender Di Daerah;
9. Peraturan Menteri Dalam Negeri Republik Indonesia Nomor 86 Tahun 2017 tentang Tata Cara Perencanaan, Pengendalian dan Evaluasi Pembangunan Daerah, Tata Cara Evaluasi Rancangan Peraturan Daerah tentang Rencana Pembangunan Jangka Panjang Daerah dan Rencana Pembangunan Jangka Menengah Daerah, serta Tata Cara Perubahan Rencana Pembangunan Jangka Panjang Daerah, Rencana Pembangunan Jangka Menengah Daerah, dan Rencana Kerja Pemerintah);
10. Peraturan Menteri Dalam Negeri Nomor 70 Tahun 2019 tentang Sistem Informasi Pemerintahan Daerah (Berita Negara Republik Indonesia Tahun 2019 Nomor 1114);
11. Peraturan Menteri Dalam Negeri Nomor 90 Tahun 2019 tentang Klasifikasi, Kodefikasi dan Nomenklatur Perencanaan Pembangunan dan Keuangan Daerah (Berita Negara Republik Indonesia Nomor Tahun 2019 Nomor 1447);

12. Peraturan Menteri Dalam Negeri Nomor 81 Tahun 2022 tentang Pedoman Penyusunan Rencana Kerja Pemerintah Daerah Tahun 2023 (Berita Negara Republik Indonesia Tahun 2022 Nomor 7);
13. Peraturan Daerah Kabupaten Takalar Nomor 07 Tahun 2008 tentang Rencana Pembangunan Jangka Panjang Daerah Tahun 2005-2025 (Lembaran Daerah Kabupaten Takalar Tahun 2008 Nomor ..., Tambahan Lembaran Daerah Kabupaten Takalar Nomor ...);
14. Peraturan Daerah Kabupaten Takalar Nomor 06 Tahun 2012 tentang Rencana Tata Ruang Wilayah Kabupaten Takalar Tahun 2012-2031 (Lembaran Daerah Kabupaten Takalar Tahun 2012 Nomor ..., Tambahan Lembaran Daerah Kabupaten Takalar Nomor ...);
15. Peraturan Daerah Kabupaten Takalar Nomor 7 Tahun 2016 tentang Pembentukan dan Susunan Perangkat Daerah (Lembaran Daerah Kabupaten Takalar Tahun 2019 Nomor ..., Tambahan Lembaran Daerah Kabupaten Takalar Nomor ...) sebagaimana telah diubah dengan Peraturan Daerah Kabupaten Takalar Nomor 2 Tahun 2019 tentang Perubahan Atas Peraturan Daerah Kabupaten Takalar Nomor 7 Tahun 2016 tentang Pembentukan dan Susunan Perangkat Daerah (Lembaran Daerah Kabupaten Takalar Tahun 2019 Nomor ..., Tambahan Lembaran Daerah Kabupaten Takalar Nomor ...);
16. Peraturan Bupati Takalar Nomor 3 Tahun 2022 tentang Rencana Pembangunan Daerah Tahun 2023-2026 (Berita Daerah Kabupaten Tahun 2022 Takalar Nomor 3).

MEMUTUSKAN :

Menetapkan : PERATURAN BUPATI TAKALAR TENTANG RENCANA KERJA PEMERINTAH DAERAH TAHUN 2023

BAB I
KETENTUAN UMUM

Pasal 1

Dalam Peraturan Bupati ini yang dimaksud dengan:

1. Daerah adalah Kabupaten Takalar.
2. Pemerintah Daerah adalah kepala daerah sebagai unsur penyelenggara Pemerintahan Daerah yang memimpin pelaksanaan urusan pemerintahan yang menjadi kewenangan daerah otonom.
3. Bupati adalah Bupati Takalar.
4. Rencana Pembangunan Jangka Menengah Nasional yang selanjutnya disingkat RPJMN adalah dokumen perencanaan pembangunan nasional untuk periode 5 (lima) tahun.
5. Rencana Pembangunan Jangka Panjang Daerah, yang selanjutnya disingkat RPJPD adalah dokumen perencanaan daerah periode 20 (dua puluh) tahun.

6. Rencana Pembangunan Jangka Menengah Daerah yang selanjutnya disingkat RPJMD adalah dokumen perencanaan daerah untuk periode 5 (lima) tahun terhitung sejak dilantik sampai dengan berakhirnya masa jabatan kepala daerah.
7. Rencana Pembangunan Daerah yang selanjutnya disingkat RPD adalah dokumen perencanaan jangka menengah daerah untuk periode 4 (empat) tahun terhitung sejak berakhirnya periode RPJMD sebelumnya sampai dengan terpilihnya kepala daerah hasil pemilihan kepala daerah serentak.
8. Rencana Kerja Pemerintah Daerah yang selanjutnya disingkat RKPD adalah dokumen perencanaan daerah untuk periode 1 (satu) tahun.
9. Rencana Kerja Pemerintah yang selanjutnya disingkat RKP adalah dokumen perencanaan nasional untuk periode 1 (satu) tahun.
10. Perangkat Daerah adalah unsur pembantu kepala daerah dan Dewan Perwakilan Daerah dalam penyelenggaraan urusan Pemerintahan yang menjadi kewenangan Daerah.
11. Standar Pelayanan Minimal yang selanjutnya disingkat SPM adalah ketentuan mengenai Jenis dan Mutu Pelayanan Dasar yang merupakan Urusan Pemerintah Wajib yang berhak diperoleh setiap warga Negara secara minimal.
12. Kebijakan Umum Anggaran Pendapatan dan Belanja Daerah yang selanjutnya disebut KUA adalah dokumen yang memuat kebijakan bidang pendapatan, belanja, dan pembiayaan serta asumsi yang emndasarinya untuk periode 1 (satu) tahun.
13. Prioritas dan Plafon Anggaran sementara yang selanjutnya disingkat PPAS adalah ptogram prioritas dan patokan batas maksimal anggaran yang diberikan kepada Perangkat Daerah untuk setiap program sebagai acuan dalam penyusunan rencana kerja dan anggaran satuan kerja perangkat daerah.
14. Anggaran Pendapatan dan Belanja Daerah yang selanjutnya disingkat APBD adalah rencana keuangan tahunan daerah Kabupaten Takalar.

BAB II
RENCANA KERJA PEMERINTAH DAERAH
Pasal 2

(1) RKPD Tahun 2023 merupakan penjabaran dari RPD.
(2) RKPD Tahun 2023 sebagaimana dimaksud pada ayat (1), memuat:
    a. rancangan kerangka ekonomi daerah;
    b. prioritas pembangunan daerah;
    c. rencana kerja dan pendanaan untuk jangka waktu 1 (satu) tahun; dan
    d. kebijakan pemulihan ekonomi dalam penanganan dampak pandemi Corona Virus Disease 2019 (COVID19) di daerah.
(3) Selain muatan RKPD sebagaimana dimaksud pada ayat (2), RKPD 2023 memuat penyelenggaraan urusan pemerintahan umum yang dilaksanakan oleh Perangkat Daerah yang melaksanakan urusan pemerintahan di bidang kesatuan bangsa dan politik di daerah.

Pasal 3

(1) RKPD berpedoman pada RKP Tahun 2023, program strategis nasional yang ditetapkan oleh Pemerintah Pusat dan RKPD Provinsi.
(2) RKPD dijadikan sebagai :
    a. pedoman perumusan penyempurnaan rancangan akhir Rencana Kerja Perangkat Daerah; dan
    b. pedoman penyusunan rancangan KUA serta rancangan PPAS.

BAB III
SISTEMATIKA RKPD TAHUN 2023

Pasal 4

1) RKPD Tahun 2023 disusun dengan sistematika sebagai berikut :
   BAB I : PENDAHULUAN
   BAB II : GAMBARAN KONDISI DAERAH
   BAB III : KERANGKA EKONOMI DAERAH DAN KEUANGAN DAERAH
   BAB IV : SASARAN DAN PRIORITAS PEMBANGUNAN DAERAH
   BAB V : RENCANA KERJA DAN PENDANAAN DAERAH
   BAB VI : KINERJA PENYELENGGARAAN PEMERINTAH DAERAH
   BAB VII : PENUTUP
2) Isi beserta uraian RKPD Tahun 2023 sebagaimana dimaksud pada ayat (1) tercantum dalam Lampiran yang merupakan bagian tidak terpisahkan dari Peraturan Bupati ini.

BAB IV
PELAKSANAAN

Pasal 5

Dalam rangka penyusunan Rencana APBD Tahun 2023:
a. Pemerintah Daerah menggunakan RKPD Tahun 2023 sebagai bahan acuan pembahasan KUA APBD dan PPAS APBD bersama Dewan Perwakilan Rakyat Daerah; dan
b. Perangkat Daerah menggunakan RKPD Tahun 2023 dalam melakukan pembahasan Rencana Kerja dan Anggaran Perangkat Daerah bersama Dewan Perwakilan Rakyat Daerah.

Pasal 6

(1) Perangkat Daerah membuat laporan kinerja triwulan dan tahunan atas pelaksanaan rencana kerja dan anggaran yang berisi uraian tentang keluaran kegiatan dan indikator kinerja masing-masing program dan kegiatan.
(2) laporan sebagaimana dimaksud pada ayat (1), disampaikan kepada Bupati melalui Badan Perencanaan Pembangunan, Penelitian dan Pengembangan Daerah paling lama 14 (empat belas) hari setelah berakhirnya triwulan dimaksud.
(3) laporan kinerja menjadi masukan dan bahan pertimbangan bagi analisis dan evaluasi usulan anggaran tahun berikutnya yang diajukan oleh Perangkat Daerah masing-masing.

Pasal 7

Pengeluaran untuk mendanai keperluan mendesak yang belum tersedia anggarannya dan/atau tidak cukup tersedia anggarannya, diformulasikan terlebih dahulu dalam Rencana Kegiatan Anggaran Perangkat Daerah dan/atau Perubahan Dokumen Pelaksanaan Anggaran Perangkat Daerah sesuai dengan ketentuan peraturan perundang-undangan.

BAB IV
KETENTUAN PENUTUP

Pasal 10

Peraturan Bupati ini mulai berlaku pada tanggal diundangkan.

Agar setiap orang mengetahuinya, memerintahkan pengundangan Peraturan Bupati ini dengan penempatannya dalam Berita Daerah Kabupaten Takalar.

Ditetapkan di Takalar
pada tanggal, 15 Juli 2022

BUPATI TAKALAR,

SYAMSARI

Diundangkan di Takalar
pada tanggal, 15 Juli 2022

SEKRETARIS DAERAH KABUPATEN TAKALAR,

MUHAMMAD HASBI

BERITA DAERAH KABUPATEN TAKALAR TAHUN 2022 NOMOR

PROVINSI SULAWESI SELATAN

BUPATI TAKALAR

PERATURAN BUPATI KABUPATEN TAKALAR

NOMOR TAHUN 2022

TENTANG

RENCANA KERJA PEMERINTAH DAERAH KABUPATEN TAKALAR TAHUN 2023

PEMERINTAH KABUPATEN TAKALAR
TAHUN 2022

PERATURAN BUPATI TAKALAR
NOMOR 18 TAHUN 2022
TENTANG

RENCANA KERJA PEMERINTAH DAERAH KABUPATEN TAKALAR

TAHUN 2023



BUPATI TAKALAR
PROVINSI SULAWESI SELATAN

PERATURAN BUPATI TAKALAR
NOMOR 18 TAHUN 2022

TENTANG

RENCANA KERJA PEMERINTAH DAERAH
TAHUN 2023

DENGAN RAHMAT TUHAN YANG MAHA ESA

BUPATI TAKALAR,

Menimbang : bahwa untuk melaksanakan ketentuan Pasal 26 ayat (2) Undang-Undang Nomor 25 Tahun 2004 tentang Sistem Perencanaan Pembangunan Nasional dan Pasal 264 ayat (2) Undang-Undang Nomor 23 Tahun 2014 tentang Pemerintahan Daerah, perlu membentuk Peraturan Bupati tentang Rencana Kerja Pemerintah Daerah Tahun 2023;

Mengingat :

1. Undang-Undang Nomor 29 Tahun 1959 tentang Pembentukan Daerah Tingkat II di Sulawesi (Lembaran Negara Republik Indonesia Tahun 1959 Nomor 74, Tambahan Lembaran Negara Republik Indonesia Nomor 1822);
2. Undang–Undang Nomor 25 Tahun 2004 tentang Sistem Perencanaan Pembangunan Nasional (Lembaran Negara Republik Indonesia Tahun 2004 Nomor 104, Tambahan Lembaran Negara Republik Indonesia Nomor 4421);
3. Undang-Undang Nomor 23 Tahun 2014 tentang Pemerintahan Daerah (Lembaran Negara Republik Indonesia Tahun 2014 Nomor 244, Tambahan Lembaran Negara Republik Indonesia Nomor 5587), sebagaimana telah diubah beberapa kali terakhir dengan Undang-Undang Nomor 1 Tahun 2022 tentang Hubungan Keuangan Antara Pemerintah Pusat dan Pemerintahan Daerah (Lembaran Negara Republik Indonesia Tahun 2022 Nomor 4, Tambahan Lembaran Negara Republik Indonesia 6757);
4. Undang-Undang Nomor 1 Tahun 2022 tentang Hubungan Keuangan Antara Pemerintah Pusat dan Pemerintahan Daerah (Lembaran Negara Republik Indonesia Tahun 2022 Nomor 4, Tambahan Lembaran Negara Republik Indonesia 6757);

5. Peraturan Pemerintah Nomor 18 Tahun 2016 tentang Perangkat Daerah (Lembaran Negara Republik Indonesia Tahun 2016 Nomor 114 Tambahan Lembaran Negara Republik Indonesia Nomor 5887) sebagaimana telah diubah dengan Peraturan Pemerintah Nomor 72 Tahun 2019 tentang Perubahan Atas Peraturan Pemerintah Nomor 18 Tahun 2016 tentang Perangkat Daerah (Lembaran Negara Republik Indonesia Tahun 2019 Nomor 187, Tambahan Lembaran Negara Republik Indonesia Nomor 6402);
6. Peraturan Pemerintah Nomor 17 Tahun 2017 tentang Sinkronisasi Proses Perencanaan dan Penganggaran Pembangunan Nasional dan Daerah (Lembaran Negara Republik Indonesia Tahun 2017 Nomor 105);
7. Peraturan Pemerintah Nomor 12 Tahun 2019 tentang Pengelolaan Keuangan Daerah (Lembaran Negara Republik Indonesia Tahun 2019 Nomor 42, Tambahan Lembaran Negara Republik Indonesia Nomor 6322);
8. Peraturan Menteri Dalam Negeri Republik Indonesia Nomor 67 Tahun 2011 tentang Perubahan Atas Peraturan Menteri Dalam Negeri Nomor 15 Tahun 2008 tentang Pedoman Umum Pelaksanaan Pengarusutamaan Gender Di Daerah;
9. Peraturan Menteri Dalam Negeri Republik Indonesia Nomor 86 Tahun 2017 tentang Tata Cara Perencanaan, Pengendalian dan Evaluasi Pembangunan Daerah, Tata Cara Evaluasi Rancangan Peraturan Daerah tentang Rencana Pembangunan Jangka Panjang Daerah dan Rencana Pembangunan Jangka Menengah Daerah, serta Tata Cara Perubahan Rencana Pembangunan Jangka Panjang Daerah, Rencana Pembangunan Jangka Menengah Daerah, dan Rencana Kerja Pemerintah;
10. Peraturan Menteri Dalam Negeri Nomor 70 Tahun 2019 tentang Sistem Informasi Pemerintahan Daerah (Berita Negara Republik Indonesia Tahun 2019 Nomor 1114);
11. Peraturan Menteri Dalam Negeri Nomor 90 Tahun 2019 tentang Klasifikasi, Kodefikasi dan Nomenklatur Perencanaan Pembangunan dan Keuangan Daerah (Berita Negara Republik Indonesia Nomor Tahun 2019 Nomor 1447);
12. Peraturan Menteri Dalam Negeri Nomor 81 Tahun 2022 tentang Pedoman Penyusunan Rencana Kerja Pemerintah Daerah Tahun 2023 (Berita Negara Republik Indonesia Tahun 2022 Nomor 7);
13. Peraturan Daerah Kabupaten Takalar Nomor 07 Tahun 2008 tentang Rencana Pembangunan Jangka Panjang Daerah Tahun 2007-2027 (Lembaran Daerah Kabupaten Takalar Tahun 2008 Nomor 07);

14. Peraturan Daerah Kabupaten Takalar Nomor 06 Tahun 2012 tentang Rencana Tata Ruang Wilayah Kabupaten Takalar Tahun 2012-2031 (Lembaran Daerah Kabupaten Takalar Tahun 2012 Nomor 06);
15. Peraturan Daerah Kabupaten Takalar Nomor 7 Tahun 2016 tentang Pembentukan dan Susunan Perangkat Daerah (Lembaran Daerah Kabupaten Takalar Tahun 2019 Nomor 07, Tambahan Lembaran Daerah Kabupaten Takalar Nomor 02) sebagaimana telah diubah beberapa kali terakhir dengan Peraturan Daerah Kabupaten Takalar Nomor 6 Tahun 2019 tentang Perubahan Kedua Atas Peraturan Daerah Kabupaten Takalar Nomor 7 Tahun 2016 tentang Pembentukan dan Susunan Perangkat Daerah (Lembaran Daerah Kabupaten Takalar Tahun 2019 Nomor 06, Tambahan Lembaran Daerah Kabupaten Takalar Nomor 04);
16. Peraturan Bupati Takalar Nomor 3 Tahun 2022 tentang Rencana Pembangunan Daerah Tahun 2023-2026 (Berita Daerah Kabupaten Tahun 2022 Takalar Nomor 3).

MEMUTUSKAN :

Menetapkan : PERATURAN BUPATI TAKALAR TENTANG RENCANA KERJA PEMERINTAH DAERAH TAHUN 2023

BAB I
KETENTUAN UMUM

Pasal 1

Dalam Peraturan Bupati ini yang dimaksud dengan:

1. Daerah adalah Kabupaten Takalar.
2. Pemerintah Daerah adalah kepala daerah sebagai unsur penyelenggara Pemerintahan Daerah yang memimpin pelaksanaan urusan pemerintahan yang menjadi kewenangan daerah otonom.
3. Bupati adalah Bupati Takalar.
4. Rencana Pembangunan Jangka Menengah Nasional yang selanjutnya disingkat RPJMN adalah dokumen perencanaan pembangunan nasional untuk periode 5 (lima) tahun.
5. Rencana Pembangunan Jangka Panjang Daerah, yang selanjutnya disingkat RPJPD adalah dokumen perencanaan daerah periode 20 (dua puluh) tahun.
6. Rencana Pembangunan Jangka Menengah Daerah yang selanjutnya disingkat RPJMD adalah dokumen perencanaan daerah untuk periode 5 (lima) tahun terhitung sejak dilantik sampai dengan berakhirnya masa jabatan kepala daerah.
7. Rencana Pembangunan Daerah yang selanjutnya disingkat RPD adalah dokumen perencanaan jangka menengah daerah untuk periode 4 (empat) tahun terhitung sejak berakhirnya periode RPJMD sebelumnya sampai dengan terpilihnya kepala daerah hasil pemilihan kepala daerah serentak.

8. Rencana Kerja Pemerintah Daerah yang selanjutnya disingkat RKPD adalah dokumen perencanaan daerah untuk periode 1 (satu) tahun.
9. Rencana Kerja Pemerintah yang selanjutnya disingkat RKP adalah dokumen perencanaan nasional untuk periode 1 (satu) tahun.
10. Perangkat Daerah adalah unsur pembantu kepala daerah dan Dewan Perwakilan Daerah dalam penyelenggaraan urusan Pemerintahan yang menjadi kewenangan Daerah.
11. Standar Pelayanan Minimal yang selanjutnya disingkat SPM adalah ketentuan mengenai Jenis dan Mutu Pelayanan Dasar yang merupakan Urusan Pemerintah Wajib yang berhak diperoleh setiap warga Negara secara minimal.
12. Kebijakan Umum Anggaran Pendapatan dan Belanja Daerah yang selanjutnya disebut KUA adalah dokumen yang memuat kebijakan bidang pendapatan, belanja, dan pembiayaan serta asumsi yang emndasarinya untuk periode 1 (satu) tahun.
13. Prioritas dan Plafon Anggaran sementara yang selanjutnya disingkat PPAS adalah ptogram prioritas dan patokan batas maksimal anggaran yang diberikan kepada Perangkat Daerah untuk setiap program sebagai acuan dalam penyusunan rencana kerja dan anggaran satuan kerja perangkat daerah.
14. Anggaran Pendapatan dan Belanja Daerah yang selanjutnya disingkat APBD adalah rencana keuangan tahunan daerah Kabupaten Takalar.

BAB II
RENCANA KERJA PEMERINTAH DAERAH
Pasal 2

(1) RKPD Tahun 2023 merupakan penjabaran dari RPD.
(2) RKPD Tahun 2023 sebagaimana dimaksud pada ayat (1), memuat:
    a. rancangan kerangka ekonomi daerah;
    b. prioritas pembangunan daerah;
    c. rencana kerja dan pendanaan untuk jangka waktu 1 (satu) tahun; dan
    d. kebijakan pemulihan ekonomi dalam penanganan dampak pandemi Corona Virus Disease 2019 (COVID19) di daerah.
(3) Selain muatan RKPD sebagaimana dimaksud pada ayat (2), RKPD 2023 memuat penyelenggaraan urusan pemerintahan umum yang dilaksanakan oleh Perangkat Daerah yang melaksanakan urusan pemerintahan di bidang kesatuan bangsa dan politik di daerah.

Pasal 3

(1) RKPD berpedoman pada RKP Tahun 2023, program strategis nasional yang ditetapkan oleh Pemerintah Pusat dan RKPD Provinsi.
(2) RKPD dijadikan sebagai :
    a. pedoman perumusan penyempurnaan rancangan akhir Rencana Kerja Perangkat Daerah; dan
    b. pedoman penyusunan rancangan KUA serta rancangan PPAS.

BAB III
SISTEMATIKA RKPD TAHUN 2023

Pasal 4

(1) RKPD Tahun 2023 disusun dengan sistematika sebagai berikut :

BAB I : PENDAHULUAN
BAB II : GAMBARAN KONDISI DAERAH
BAB III : KERANGKA EKONOMI DAERAH DAN KEUANGAN DAERAH
BAB IV : SASARAN DAN PRIORITAS PEMBANGUNAN DAERAH
BAB V : RENCANA KERJA DAN PENDANAAN DAERAH
BAB VI : KINERJA PENYELENGGARAAN PEMERINTAH DAERAH
BAB VII : PENUTUP

(2) Isi beserta uraian RKPD Tahun 2023 sebagaimana dimaksud pada ayat (1) tercantum dalam Lampiran yang merupakan bagian tidak terpisahkan dari Peraturan Bupati ini.

BAB IV
PELAKSANAAN

Pasal 5

Dalam rangka penyusunan Rencana APBD Tahun 2023:
a. Pemerintah Daerah menggunakan RKPD Tahun 2023 sebagai bahan acuan pembahasan KUA APBD dan PPAS APBD bersama Dewan Perwakilan Rakyat Daerah; dan
b. Perangkat Daerah menggunakan RKPD Tahun 2023 dalam melakukan pembahasan Rencana Kerja dan Anggaran Perangkat Daerah bersama Dewan Perwakilan Rakyat Daerah.

Pasal 6

(1) Perangkat Daerah membuat laporan kinerja triwulan dan tahunan atas pelaksanaan rencana kerja dan anggaran yang berisi uraian tentang keluaran kegiatan dan indikator kinerja masing-masing program dan kegiatan.
(2) laporan sebagaimana dimaksud pada ayat (1), disampaikan kepada Bupati melalui Badan Perencanaan Pembangunan, Penelitian dan Pengembangan Daerah paling lama 14 (empat belas) hari setelah berakhirnya triwulan dimaksud.
(3) laporan kinerja menjadi masukan dan bahan pertimbangan bagi analisis dan evaluasi usulan anggaran tahun berikutnya yang diajukan oleh Perangkat Daerah masing-masing.

Pasal 7

Pengeluaran untuk mendanai keperluan mendesak yang belum tersedia anggarannya dan/atau tidak cukup tersedia anggarannya, diformulasikan terlebih dahulu dalam Rencana Kegiatan Anggaran Perangkat Daerah dan/atau Perubahan Dokumen Pelaksanaan Anggaran Perangkat Daerah sesuai dengan ketentuan peraturan perundang-undangan.

BAB IV
KETENTUAN PENUTUP

Pasal 10

Peraturan Bupati ini mulai berlaku pada tanggal diundangkan.

Agar setiap orang mengetahuinya, memerintahkan pengundangan Peraturan Bupati ini dengan penempatannya dalam Berita Daerah Kabupaten Takalar.

Ditetapkan di Takalar
pada tanggal, 05 Juli 2022

BUPATI TAKALAR,

SYAMSARI

Diundangkan di Takalar
pada tanggal, 05 Juli 2022

SEKRETARIS DAERAH KABUPATEN TAKALAR,

MUHAMMAD HASBI

BERITA DAERAH KABUPATEN TAKALAR TAHUN 2022 NOMOR 18

DAFTAR ISI

DAFTAR ISI i
DAFTAR TABEL v
DAFTAR GAMBAR xviii
DAFTAR GRAFIK xix
BAB I PENDAHULUAN I-1
1.1 LATAR BELAKANG I-1
1.2 DASAR HUKUM PENYUSUNAN I-3
1.3 HUBUNGAN ANTAR DOKUMEN I-9
1.3.1 Hubungan RKPD Takalar dengan RPJPD Provinsi Sulawesi Selatan I-9
1.3.2 Hubungan RKPD dengan RPJMN I-9
1.3.3 Hubungan RKPD dengan RPJPD I-10
1.3.4 Hubungan RKPD dengan Perubahan RPJMD Provinsi Sulawesi Selatan I-10
1.3.5 Hubungan RKPD dengan Rencana Tata Ruang Wilayah (RTRW). I-10
1.3.6 Hubungan RKPD dengan Rencana Strategis Perangkat Daerah (Renstra PD) I-10
1.3.7 Hubungan RKPD dengan RKPD. I-11
1.4 MAKSUD DAN TUJUAN I-12
1.5 SISTEMATIKA PENULISAN I-12
BAB II GAMBARAN UMUM KONDISI DAERAH II-1
2.1 ASPEK GEOGRAFI DAN DEMOGRAFI II-1
2.1.1 Letak, Luas, dan Batas Wilayah Administrasi II-1
2.1.2 Topografi II-3
2.1.3 Geologi II-3
2.1.4 Hidrologi II-4
2.1.5 Klimatologi II-4
2.1.6 Penggunaan Lahan II-5
2.1.7 Potensi Pengembangan Wilayah II-5
2.1.8 Wilayah Rawan Bencana II-7
2.1.9 Demografi II-17
2.2 ASPEK KESEJAHTERAAN MASYARAKAT II-19
2.2.1 Fokus Kesejahteraan Dan Pemerataan Ekonom II-19
2.2.2 Fokus Kesejahteraan Sosial II-27

2.3 ASPEK PELAYANAN UMUM II-37
2.3.1 Layanan Urusan Wajib Dasar II-37
2.3.2 Layanan Urusan Wajib Non Dasar II-73
2.3.3 Urusan Pilihan II-103
2.3.4 Fungsi Penunjang Urusan Pemerintahan II-111
2.4 ASPEK DAYA SAING DAERAH II-131
2.4.1 Indeks Daya Saing Daerah II-132
2.4.2 Indeks Daya Saing Infrastruktur Daerah II-133
2.4.3 Indeks Inovasi Daerah II-134
2.5 EVALUASI CAPAIAN TARGET INDIKATOR STANDAR PELAYANAN MINIMAL (SPM) KABUPATEN TAKALAR 2021 ..... II-135
2.6 TUJUAN PEMBANGUNAN BERKELANJUTAN (TPB)/SUISTANABLE DEVELOPMENT GOALS (SDGS) II-139
2.7 HASIL ANALISIS GAMBARAN UMUM KONDISI DAERAH II-186
2.8 PERMASALAHAN PEMBANGUNAN BERDASARKAN PENYELENGGARAAN URUSAN PEMERINTAH DAERAH II-231
2.8.1 Urusan Pemerintahan Wajib terkait Pelayanan Dasar II-231
2.8.2 Urusan Pemerintahan Wajib tidak Terkait Pelayanan Dasar II-235
2.8.3 Urusan Pemerintahan Pilihan II-242
2.8.4 Unsur Pendukung Urusan Pemerintahan II-244
2.8.5 Unsur Penunjang Urusan Pemerintahan II-245
2.8.6 Unsur Pengawasan Urusan Pemerintahan II-247
2.8.7 Unsur Kewilayahan II-247
2.8.8 Unsur Pemerintahan Umum II-247
2.9 PERMASALAHAN PEMBANGUNAN UNTUK PENENTUAN PRIORITAS DAERAH II-248

BAB III KERANGKA EKONOMI DAERAH DAN KEUANGAN DAERAH III-1

3.1 ARAH KEBIJAKAN EKONOMI DAERAH III-1
3.1.1 Prospek Dan Tantangan Perekonomian Daerah III-2
3.1.2 Arah Kebijakan Ekonomi Nasional Tahun 2023 ..... III-18
3.1.3 Arah Kebijakan Ekonomi Sulawesi Selatan Tahun 2023 ..... III-20
3.1.4 Arah Kebijakan Ekonomi Daerah III-21
3.2 ARAH KEBIJAKAN KEUANGAN DAERAH III-22
3.2.1 Arah Kebijakan Pendapatan Daerah III-23

3.2.2 Realisasi dan Proyeksi Pendapatan Daerah Kabupaten Takalar Tahun 2020-2023 ..... III-25
3.3 ARAH KEBIJAKAN BELANJA DAERAH III-29
3.3.1 Belanja Operasi III-30
3.3.2 Belanja Pegawai III-31
3.3.3 Belanja Modal III-32
3.3.4 Belanja Tidak Terduga III-33
3.3.5 Belanja Transfer III-33
3.4 ARAH KEBIJAKAN PEMBIAYAAN DAERAH III-92
3.4.1 Perhitungan Kerangka Pendanaan III-96
3.4.2 Pendanaan Pembangunan Lainnya III-1
BAB IV SASARAN DAN PRIORITAS PEMBANGUNAN DAERAH IV-1
4.1 TUJUAN DAN SASARAN PEMBANGUNAN TAHUN 2023 ..... IV-2
4.2 PRIORITAS DAN SASARAN PEMBANGUNAN DAERAH TAHUN 2023 ..... IV-11
4.2.1 Prioritas Pembangunan Nasional Tahun 2023 ..... IV-11
4.2.2 Prioritas Pembangunan Provinsi Sulawesi Selatan Tahun 2023 ..... IV-26
4.2.3 Strategi dan Arah Kebijakan Pembangunan Tahun 2023 ..... IV-40
4.2.4 Kesesuaian Prioritas Pembangunan Tahun 2023 dengan Sasaran RPD IV-79
4.2.5 Keselarasan Perencanaan Pembangunan Daerah Kabupaten Takalar dan Prioritas Pembangunan Nasional Tahun 2023 ..... IV-80
4.2.6 Keselarasan Perencanaan Pembangunan Daerah Kabupaten Takalar dan Prioritas Provinsi Sulawesi Selatan Tahun 2023 ..... IV-106
4.2.7 Pokok-Pokok Pikiran DPRD IV-122
BAB V RENCANA KERJA DAN PENDANAAN DAERAH V-1
5.1 RENCANA PENDANAAN DAERAH TAHUN 2022 ..... V-1
5.2 RENCANA KERJA PEMERINTAH DAERAH TAHUN 2023 ..... V-2
5.2.1 Program Prioritas Pembangunan Daerah Tahun 2023 ..... V-2
5.2.2 Rencana Program, Kegiatan, dan Sub Kegiatan Perangkat Daerah Tahun 2023 ..... V-40
BAB VI KINERJA PENYELENGGARAAN PEMERINTAHAN DAERAH VI-1

6.1. Indikator Makro Pembangunan VI-1
6.2. Indikator Kinerja Utama (IKU) VI-3
6.3. Indikator Kinerja Kunci (IKK) VI-6
6.4. INDIKATOR STANDAR PELAYANAN MINIMAL (SPM) VI-27
6.5. INDIKATOR KINERJA SDGS/TPB VI-35
BAB VII PENUTUP VII-1
7.1 KAIDAH PELAKSANAAN VII-1
7.2 KESIMPULAN VII-4

DAFTAR TABEL

Tabel II-1 Pembagian Wilayah Administrasi Kabupaten Takalar Tahun 2021 ..... II-2

Tabel II-2 Tinggi Wilayah di Atas Permukaan Laut (DPL) Menurut Kacamatan di Kabupaten Takalar Tahun 2021 ..... II-3

Tabel II-3 Jumlah Curah Hujan dan Rata-Rata Temperatur Udara Di Kabupaten Takalar Tahun 2021 ..... II-4

Tabel II-4 Kondisi Penggunaan Lahan di Kabupaten Takalar Tahun 2021 ..... II-5

Tabel II-5 Potensi Pengembangan Wilayah Kabupaten Takalar Tahun 2021 ..... II-6

Tabel II-6 Kejadian Bencana di Kabupaten Takalar Tahun 2017-2021 ..... II-8

Tabel II-7 Bahaya Bencana Banjir Perkecamatan di Kabupaten Takalar II-10

Tabel II-8 Bahaya Bencana Banjir Bandang Perkecamatan di Kabupaten Takalar II-11

Tabel II-9 Bahaya Bencana Cuaca Ekstrim Perkecamatan di Kabupaten Takalar II-12

Tabel II-10 Bahaya Bencana Gelombang Ekstrim dan Abrasi Perkecamatan di Kabupaten Takalar II-13

Tabel II-11 Bahaya Bencana Gempa Bumi Per kecamatan di Kabupaten Takalar II-14

Tabel II-12 Bahaya Bencana Kebakaran Hutan dan Lahan Per Kecamatan Di Kabupaten Takalar II-14

Tabel II-13 Bahaya Bencana Kekeringan Perkecamatan di Kabupaten Takalar II-15

Tabel II-14 Bahaya Bencana Tanah Longsor per Kecamatan di Kabupaten Takalar II-16

Tabel II-15 Bahaya Bencana Tsunami Perkecamatan di Kabupaten Takalar II-16

Tabel II-16 Jumlah Penduduk dan Laju Pertumbuhan Penduduk Menurut Kecamatan di Kabupaten Takalar Tahun 2017-2021 ..... II-17

Tabel II-17 Jumlah dan Kepadatan Penduduk Per Kecamatan Kabupaten Takalar Tahun 2021 ..... II-18

Tabel II-18 Jumlah Penduduk Menurut Kelompok Umur dan Jenis Kelamin di Kabupaten Takalar Tahun 2021 ..... II-18

Tabel II-19 Jumlah Penduduk Miskin dan Persentase Kemiskinan Kabupaten Takalar Tahun 2017 – 2021 ..... II-20

Tabel II-20 Pertumbuhan Ekonomi Kabupaten Takalar Tahun 2017-2021 ..... II-20

Tabel II-21 Pertumbuhan Kontribusi Sektor dan PDRB Atas Dasar Harga Berlaku (Hb) dan Harga Konstan (Hk) Kabupaten Takalar Tahun 2017 – 2021 ..... II-24

Tabel II-22 Nilai dan Kontribusi Sektor dalam PDRB Tahun 2017 – 2021 Atas Dasar Harga Berlaku di Kabupaten Takalar II-25

Tabel II-23 Indeks Gini Kabupaten Takalar, Sulawesi Selatan dan Nasional Tahun 2017-2021, Perkiraan Capaian Tahun 2021 dan Target Tahun 2022 ..... II-27

Tabel II-24 Indeks Pembangunan Manusia Kabupaten Takalar Tahun 2017 - 2021 ..... II-29

Tabel II-25 Tingkat Pengangguran Terbuka (TPT) Kabupaten Takalar, Sulawesi Selatan dan Nasional Tahun 2018-2021, Perkiraan Capaian Tahun 2021 dan Target Tahun 2022 ..... II-31

Tabel II-26 Nilai Standar Akuntabilitas Kinerja Pemerintah Daerah (SAKIP) Kabupaten Takalar Tahun 2018 - 2020 ..... II-31

Tabel II-27 Indeks Kualitas Lingkungan Hidup Kabupaten Takalar Tahun 2017 - 2021 ..... II-33

Tabel II-28 Indeks Reformasi Birokrasi Kabupaten Takalar Tahun 2017 - 2020 ..... II-34

Tabel II-29 Angka Kriminalitas di Kabupaten Takalar Tahun 2017 – 2021 ..... II-35

Tabel II-30 Capaian Indeks Kepatuhan Terhadap Standar Pelayanan Minimal Di Kabupaten Takalar Tahun 2017-2021 ..... II-36

Tabel II-31 Tingkat Partisipasi Warga Negara Usia 5-6 Tahun Yang Berpartisipasi Dalam PAUD Kabupaten Takalar Tahun 2017 - 2021 ..... II-38

Tabel II-32 Tingkat Partisipasi Warga Negara Usia 7-12 Tahun Yang Berpartisipasi Dalam Pendidikan Dasar Kabupaten Takalar Tahun 2017 - 2021 ..... II-39

Tabel II-33 Tingkat Partisipasi Warga Negara Usia 13- 15 Tahun Yang Berpartisipasi Dalam Pendidikan Menengah Pertama Kabupaten Takalar Tahun 2017 - 2021 ..... II-40

Tabel II-34 Tingkat Partisipasi Warga Negara Usia 7-18 Tahun Yang Belum Menyelesaikan Pendidikan Dasar Dan Menengah Yang Berpartisipasi Dalam Pendidikan Kesetaraan Kabupaten Takalar Tahun 2017 - 2021 ..... II-41

Tabel II-35 Rasio Daya Tampung RS Terhadap Jumlah Penduduk Di Kabupaten Takalar Tahun 2017 - 2021 ..... II-42

Tabel II-36 Persentase RS Rujukan Tingkat Kabupaten/Kota Yang Terakreditasi Di Kabupaten Takalar Tahun 2017 - 2021 ..... II-43

Tabel II-37 Persentase Ibu Hamil Mendapatkan Pelayanan Kesehatan Ibu Hamil Di Kabupaten Takalar Tahun 2017 - 2021 ..... II-44

Tabel II-38 Persentase Ibu Bersalin Mendapatkan Pelayanan Persalinan Di Kabupaten Takalar Tahun 2017 - 2021 ..... II-45

Tabel II-39 Persentase Bayi Baru Lahir Mendapatkan Pelayanan Kesehatan Bayi Baru Lahir Di Kabupaten Takalar Tahun 2017 - 2021 ..... II-46

Tabel II-40 Cakupan Pelayanan Kesehatan Balita Sesuai Standar Di Kabupaten Takalar Tahun 2017 - 2021 ..... II-47

Tabel II-41 Persentase Anak Usia Pendidikan Dasar Yang Mendapatkan Pelayanan Kesehatan Sesuai Standar Di Kabupaten Takalar Tahun 2017 - 2021 ..... II-48

Tabel II-42 Persentase Orang Usia 15-59 Tahun Mendapatkan Skrining Kesehatan Sesuai Standar Di Kabupaten Takalar Tahun 2017 - 2021 ..... II-49

Tabel II-43 Persentase Warga Negara Usia 60 Tahun Ke Atas Mendapatkan Skrining Kesehatan Sesuai Standar Di Kabupaten Takalar Tahun 2017 - 2021 ..... II-50

Tabel II-44 Persentase Hipertensi Mendapatkan Pelayanan Sesuai Standar Di Kabupaten Takalar Tahun 2017 - 2021 .....II-51

Tabel II-45 Persentase Penderita DM yang Mendapatkan Pelayanan Sesuai Standar Di Kabupaten Takalar Tahun 2017 - 2021 ..II-52

Tabel II-46 Persentase ODGJ Berat yang Mendapatkan Pelayanan Kesehatan Jiwa Sesuai Standar Di Kabupaten Takalar Tahun 2017 - 2021 .....II-52

Tabel II-47 Persentase Orang Terduga TBC yang Mendapatkan Pelayanan TBC Sesuai Standar Di Kabupaten Takalar Tahun 2017 - 2021 .....II-53

Tabel II-48 Persentase Orang Dengan Resiko Terinfeksi Hiv Mendapatkan Pelayanan Deteksi Dini HIV Sesuai Standar Di Kabupaten Takalar Tahun 2017 - 2021 .....II-54

Tabel II-49 Rasio luas kawasan permukiman rawan banjir yang terlindungi oleh infrastruktur pengendalian banjir di WS Kewenangan Kab/Kota Di Kabupaten Takalar Tahun 2017 - 2021 .....II-55

Tabel II-50 Rasio luas kawasan permukiman sepanjang pantai rawan abrasi, erosi, dan akresi yang terlindungi oleh infrastruktur pengaman pantai di WS Kewenangan Kab/Kota Di Kabupaten Takalar Tahun 2017 - 2021 .....II-56

Tabel II-51 Rasio Luas Daerah Irigasi Kewenangan Kabupaten/Kota Yang Dilayani Oleh Jaringan Irigasi Di Kabupaten Takalar Tahun 2017 - 2021 .....II-57

Tabel II-52 Jumlah Rumah Tangga Mendapatkan Akses Terhadap Air Minum Melalui Spam Jaringan Perpipaan Dan Bukan Jaringan Perpipaan Terlindungi Terhadap Rumah Tangga Di Seluruh Kabupaten/Kota Tahun 2017 – 2021 .....II-58

Tabel II-53 Jumlah Rumah Tangga Yang Memperoleh Layanan Pengolahan Air Limbah Domestik Tahun 2017 – 2021.....II-59

Tabel II-54 Rasio kepatuhan IMB kab/ kota domestik Tahun 2017 – 2021.....II-60

Tabel II-55 Tingkat Kemantapan Jalan kabupaten/kota Tahun 2017 – 2021.....II-60

Tabel II-56 Rasio Tenaga Operator/Teknisi/Analisis Yang Memiliki Sertifikat Kompetensi Tahun 2017 – 2021 .....II-61

Tabel II-57 Rasio Proyek Yang Menjadi Kewenangan Pengawasannya Tanpa Kecelakaan Konstruksi Tahun 2017 – 2021 .....II-61

Tabel II-58 Penyediaan dan Rehabilitasi Rumah Layak Huni Bagi Korban Bencana Kabupaten/Kota Tahun 2017 – 2021 .....II-62

Tabel II-59 Fasilitasi Penyediaan Rumah Layak Huni Bagi Masyarakat Terdampak Relokasi Program Pemerintah Kabupaten/Kota Tahun 2017 – 2021.....II-63

Tabel II-60 Kawasan Permukiman Kumuh Dibawah 10 Ha Di Kabupaten/Kota Yang Ditangani Tahun 2017 – 2021.....II-64

Tabel II-61 Berkurangnya jumlah unit RTLH (Rumah Tidak Layak Huni) Tahun 2017 – 2021.....II-64

Tabel II-62 Jumlah Perumahan Yang Sudah Dilengkapi PSU (Prasarana, Sarana dan Utilitas Umum) Tahun 2017 – 2021 .....II-65

Tabel II-63 Gangguan Trantibum Yang Dapat Diselesaikan Tahun 2017 – 2021.....II-65

Tabel II-64 Perda dan Perkada Yang Ditegakkan Tahun 2017 – 2021....II-66

Tabel II-65 Jumlah Warga Negara Yang Memperoleh Layanan Informasi Rawan Bencana Tahun 2017 – 2021 .....II-67

Tabel II-66 Jumlah Warga Negara Yang Layanan Dan Terhadap Bencana Memperoleh Pencegahan Kesiapsiagaan Tahun 2017 – 2021.....II-68

Tabel II-67 Jumlah Warga Negara Yang Memperoleh Layanan Penyelematan Dan Evakuasi Korban Bencana Tahun 2017 – 2021 .....II-68

Tabel II-68 Pelayanan Penyelamatan Dan Evakuasi Korban Kebakaran Tahun 2017 – 2021.....II-69

Tabel II-69 Waktu Tanggap (Response Time) Penanganan Kebakaran Tahun 2017 – 2021.....II-70

Tabel II-70 Penyandang Disabilitas Terlantar, Anak Terlantar, Lanjut Usia Terlantar Dan Gelandangan Pengemis Yang

Terpenuhi Kebutuhan Dasarnya Di Luar Panti (Indikator SPM) Tahun 2017 – 2021 ..... II-71

Tabel II-71 Korban Bencana Alam Dan Sosial Yang Terpenuhi Kebutuhan Dasarnya Pada Saat dan Setelah Tanggap Darurat Bencana Daerah Kabupaten/Kota Tahun 2017 – 2021 ..... II-72

Tabel II-72 Kegiatan Yang Dilaksanakan Yang Mengacu Ke Rencana Tenaga Kerja Tahun 2017 - 2021 ..... II-74

Tabel II-73 Tenaga Kerja Bersertifikat Kompetensi Tahun 2017 – 2021 ..... II-74

Tabel II-74 Tingkat Produktivitas Tenaga Kerja Tahun 2017 – 2021 ..... II-75

Tabel II-75 Perusahaan Yang Menerapkan Tata Kelola Kerja Yang Layak (PP/PKB, LKS Bipartit, Struktur Skala Upah, dan Terdaftar Peserta BPJS Ketenagakerjaan) Tahun 2017 – 2021 ..... II-76

Tabel II-76 Tenaga Kerja Yang Ditempatkan (Dalam Dan Luar Negeri) Melalui Mekanisme Layanan Antar Kerja Dalam Wilayah Kabupaten/Kota Tahun 2017 – 2021 ..... II-76

Tabel II-77 ARG Pada Belanja Langsung APBD Tahun 2017 – 2021 ..... II-77

Tabel II-78 Anak Korban Kekerasan Yang Ditangani Instansi Terkait Kabupaten Tahun 2017 – 2021 ..... II-78

Tabel II-79 Rasio Kekerasan Terhadap Perempuan, Termasuk TPPO (Per 100.000 Penduduk Perempuan) Tahun 2017 – 2021 ..... II-79

Tabel II-80 Ketersediaan Pangan (Tersedianya Cadangan Beras/ Jagung Sesuai Kebutuhan) Tahun 2017 – 2021 ..... II-80

Tabel II-81 Persentase Luas Lahan Bersertifikat Kabupaten Takalar Tahun 2018 – 2021 ..... II-81

Tabel II-82 Pengelolaan Sampah Di Kabupaten Takalar Tahun 2017 - 2021 ..... II-82

Tabel II-83 Ketaatan Penanggung Jawab Usaha Dan/Atau Kegiatan Terhadap Izin Lingkungan, Izin PPLH dan PUU LH Yang Diterbitkan Oleh Pemerintah Daerah Kab/Kota Di Kabupaten Takalar Tahun 2017 - 2021 ..... II-82

Tabel II-84 Perekaman KTP Elektronik Tahun 2017 – 2021 ..... II-83

Tabel II-85 Anak Usia 0-17 Tahun Kurang 1 (Satu) Hari Yang Memiliki KIAs Tahun 2017 – 2021 ..... II-84
Tabel II-86 Kepemilikan Akta Kelahiran Tahun 2017 – 2021 ..... II-84
Tabel II-87 OPD Yang Telah Memanfaatkan Data Kependudukan Berdasarkan Perjanjian Kerja Sama Tahun 2017 – 2021 ..... II-85
Tabel II-88 Pengentasan Desa Tertinggal Tahun 2017 – 2021 ..... II-86
Tabel II-89 Peningkatan Status Desa Mandiri Tahun 2017 – 2021 ..... II-86
Tabel II-90 TFR (Angka Kelahiran Total) Tahun 2017 – 2021 ..... II-87
Tabel II-91 Pemakaian kontrasepsi Modern (Modern Contraceptive Prevalence Rate/mCPR) Tahun 2017 – 2021 ..... II-88
Tabel II-92 Kebutuhan Ber-KB yang Tidak Terpenuhi (Unmet Need) Tahun 2017 – 2021 ..... II-88
Tabel II-93 Rasio Konektivitas Kabupaten/Kota Tahun 2017 – 2021 ..... II-89
Tabel II-94 Kinerja Lalu Lintas Kabupaten/Kota Tahun 2017 – 2021 ..... II-90
Tabel II-95 Organisasi Perangkat Daerah (OPD) Yang Terhubung Dengan Akses Internet Yang Disediakan Oleh Dinas Kominfo Tahun 2017 – 2021 ..... II-90
Tabel II-96 Layanan Publik yang Diselenggarakan Secara Online Dan Terintegrasi Tahun 2017 – 2021 ..... II-91
Tabel II-97 Masyarakat yang Menjadi Sasaran Penyebaran Informasi Publik, Mengetahui Kebijakan Dan Program Prioritas Pemerintah Dan Pemerintah Daerah Kabupaten/Kota Tahun 2017 – 2021 ..... II-92
Tabel II-98 Meningkatnya Koperasi Yang Berkualitas Tahun 2017 – 2021 ..... II-93
Tabel II-99 Meningkatnya Usaha Mikro Yang Menjadi Wirasausaha Tahun 2017 – 2021 ..... II-94
Tabel II-100 Peningkatan Investasi Di Kabupaten/Kota Tahun 2018 – 2021 ..... II-94
Tabel II-101 Tingkat Partisipasi Pemuda Dalam Kegiatan Ekonomi Mandiri Tahun 2017 – 2021 ..... II-95

Tabel II-102 Tingkat Partisipasi Pemuda Dalam Organisasi Kepemudaan Dan Organisasi Sosial Kemasyarakatan Tahun 2017 – 2021 ..... II-96

Tabel II-103 Peningkatan Prestasi Olahraga Tahun 2017 – 2021 ..... II-97

Tabel II-104 Organisasi Perangkat Daerah (OPD) Yang Menggunakan Data Statistik Dalam Menyusun Perencanaan Pembangunan Daerah Tahun 2017 – 2021 ..... II-97

Tabel II-105 OPD Yang Menggunakan Data Statistik Dalam Melakukan Evaluasi Pembangunan Daerah Tahun 2017 – 2021 ..... II-98

Tabel II-106 Tingkat Keamanan Informasi Pemerintah Tahun 2017 – 2021 ..... II-99

Tabel II-107 Terlestarikannya Cagar Budaya Tahun 2017 – 2021 ..... II-99

Tabel II-108 Tingkat Kegemaran Membaca Masyarakat Tahun 2017 – 2021 ..... II-100

Tabel II-109 Indeks Pembangunan Literasi Masyarakat Tahun 2017 – 2021 ..... II-101

Tabel II-110 Tingkat Ketersediaan Arsip Sebagai Bahan Akuntabilitas Kinerja, Alat Bukti Yang Sah Dan Pertanggungjawaban Nasional Tahun 2017 – 2021 ..... II-101

Tabel II-111 Tingkat Keberadaan Dan Keutuhan Arsip Sebagai Bahan Pertanggungjawaban Setiap Aspek Kehidupan Berbangsa Dan Bernegara Untuk Kepentingan Negara, Pemerintahan, Pelayanan Publik Dan Kesejahteraan Rakyat Tahun 2017 – 2021 ..... II-102

Tabel II-112 Total Produksi Perikanan (Tangkap dan Budidaya) Kabupaten/Kota Tahun 2017 – 2021 ..... II-103

Tabel II-113 Pertumbuhan Jumlah Wisatawan Mancanegara Per Kebangsaan Tahun 2017 – 2021 ..... II-104

Tabel II-114 Peningkatan Perjalanan Wisatawan Nusantara Yang Datang Ke Kabupaten/Kota Tahun 2017 – 2021 ..... II-104

Tabel II-115 Tingkat Hunian Akomodasi Tahun 2017 – 2021 ..... II-105

Tabel II-116 Tingkat Hunian Akomodasi Tahun 2017 – 2021 ..... II-106

Tabel II-117 Kontribusi sektor pariwisata terhadap PAD Tahun 2017 – 2021 ..... II-106

Tabel II-118 Produktivitas Pertanian Per Hektar Per Tahun Tahun 2017 – 2021 ..... II-107

Tabel II-119 Penurunan Kejadian Dan Jumlah Kasus Penyakit Hewan Menular Tahun 2017 – 2021 ..... II-107

Tabel II-120 Pelaku Usaha Yang Memperoleh Izin Sesuai Dengan Ketentuan Tahun 2017 – 2021 ..... II-108

Tabel II-121 Kinerja Realisasi Pupuk Tahun 2017 – 2021 ..... II-109

Tabel II-122 Alat – Alat Ukur, Takar, Timbang Dan Perlengkapannya (UTTP) Bertanda Tera Sah Yang Berlaku Tahun 2017 – 2021 ..... II-109

Tabel II-123 Jumlah Hasil Pemantauan Dan Pengawasan Dengan Jumlah Izin Usaha Industri (IUI) Kecil dan Industri Menengah yang Dikeluarkan Oleh Instansi Terkait Tahun 2017 – 2021 ..... II-110

Tabel II-124 Rasio Belanja Pegawai di Luar Guru Dan Tenaga Kesehatan Tahun 2017 – 2021 112

Tabel II-125 Rasio PAD Tahun 2017 – 2021 114

Tabel II-126 Maturitas Sistem Pengendalian Intern Pemerintah (SPIP) Tahun 2017 –2021 ..... II-115

Tabel II-127 Peningkatan Kapabilitas Aparat Pengawasan Intern Pemerintah (APIP) Tahun 2017 – 2021 ..... II-116

Tabel II-128 Rasio Belanja Urusan Pemerintahan Umum Tahun 2017 – 2021 ..... II-118

Tabel II-129 Opini Laporan Keuangan Tahun 2017 – 2021 ..... II-119

Tabel II-130 Jumlah Total Proyek Konstruksi Yang Dibawa Ke Tahun Berikutnya Yang Ditandatangani Pada Kuartal Pertama Tahun 2017 – 2021 ..... II-119

Tabel II-131 Jumlah pengadaan yang dilakukan dengan metode kompetitif Tahun 2017 – 2021 ..... II-120

Tabel II-132 Rasio Nilai Belanja Yang Dilakukan Melalui Pengadaan Tahun 2017 – 2021 ..... II-121

Tabel II-133 Rasio Pegawai Pendidikan Tinggi dan Menegah/Dasar (%) (PNS tidak termasuk guru dan tenaga kesehatan) Tahun 2017 – 2021 ..... II-122

Tabel II-134 Rasio pegawai Fungsional (%) (PNS Tidak Termasuk Guru Dan Tenaga Kesehatan) Tahun 2017 – 2021 ..... II-122

Tabel II-135 Rasio Jabatan Fungsional Bersertifikat Kompetensi (%) (PNS Tidak Termasuk Guru Dan Tenaga Kesehatan) Tahun 2017 – 2021 ..... II-123

Tabel II-136 Deviasi Realisasi Belanja Terhadap Belanja Total Dalam APBD Tahun 2017 – 2021 ..... II-125

Tabel II-137 Deviasi Realisasi PAD Terhadap Anggaran PAD dalam APBD Tahun 2017 – 2021 ..... II-127

Tabel II-138 Manajemen Aset Tahun 2017 – 2021 ..... II-128

Tabel II-139 Rasio Anggaran Sisa Terhadap Total Belanja Dalam APBD Tahun Sebelumnya Tahun 2017 – 2021 ..... II-129

Tabel II-140 Informasi Tentang Sumber Daya Yang Tersedia Untuk Pelayanan Tahun 2017 – 2021 ..... II-130

Tabel II-141 Akses Publik Terhadap Informasi Keuangan Daerah Tahun 2017 – 2021 ..... II-131

Tabel II-142 Hasil Pemetaan Ekosistem Inovasi Melalui Indeks Daya Saing Daerah Kabupaten Takalar Tahun 2020-2021 ..... II-133

Tabel II-143 Indeks Daya Saing Infrastruktur Daerah Kabupaten Takalar Tahun 2020-2021 ..... II-134

Tabel II-144 Capaian Indeks Inovasi Daerah Kabupaten Takalar Tahun 2020-2021 ..... II-135

Tabel II-145 Capaian Target Indikator Standar Pelayanan Minimal (SPM) Di Kabupaten Takalar Tahun 2017-2021 ..... II-135

Tabel II-146 Capaian Target Indikator TPB/SDGs Kabupaten Takalar Tahun 2017 – 2020 ..... II-141

Tabel II-147 Hasil Analisis Gambaran Umum Kondisi Daerah Terhadap Capaian Kinerja Penyelenggaraan Pemerintahan Daerah Kabupaten Takalar II-187

Tabel II-148 Rumusan Masalah Masih Rendahnya Peningkatan Kapasitas Daya Saing Daerah Secara Berkelanjutan; II-250

Tabel II-149 Rumusan Masalah Pertumbuhan Ekonomi Inklusif Yang Berkelanjutan; II-251

Tabel III-1 Pertumbuhan Ekonomi Kabupaten Takalar, Sulawesi Selatan dan Nasional, Capaian Tahun 2021, Perkiraan Capaian Tahun 2022 dan Target Capaian Tahun 2023 ..... III-9

Tabel III-2 Laju Pertumbuhan dan Struktur PDRB Kabupaten Takalar Menurut Lapangan Usaha Tahun 2019-2021 (persen)..... III-11

Tabel III-3 PDRB Perkapita Kabupaten Takalar dan Sulawesi Selatan, Capaian Tahun 2021, Perkiraan Capaian Tahun 2022 dan Target Capaian Tahun 2023 ..... III-12

Tabel III-4 Inflasi Kabupaten Takalar, Sulawesi Selatan dan Nasional Tahun 2019-2021, Perkiraan Capaian Tahun 2022 dan Target Tahun 2023 ..... III-14

Tabel III-5 Tingkat Pengangguran Terbuka (TPT) Kabupaten Takalar, Sulawesi Selatan dan Nasional Tahun 2019-2021, Perkiraan Capaian Tahun 2022 dan Target Tahun 2023 .... III-15

Tabel III-6 Tingkat Kemiskinan Kabupaten Takalar, Sulawesi Selatan dan Nasional Tahun 2021, Perkiraan Capaian Tahun 2022 dan Target Tahun 2023..... III-16

Tabel III-7 Gini Rasio Kabupaten Takalar, Sulawesi Selatan dan Nasional Tahun 2021, Perkiraan Capaian Tahun 2022 dan III-18

Tabel III-8 Sasaran Pembangunan Nasional Tahun 2023..... III-19

Tabel III-9 Target Indikator Makro Provinsi Sulawesi Selatan Tahun 2023..... III-21

Tabel III-10 Arahan Sasaran Pembangunan Kabupaten Takalar Tahun 2023 Berdasarkan Target P-RPJMD Provinsi Sulawesi Selatan Tahun 2018-2023..... III-21

Tabel III-11 Realisasi dan Proyeksi Pendapatan Daerah Kabupaten Takalar Tahun 2020 s/d 2023 ..... III-26

Tabel III-12 Realisasi dan Proyeksi Pendapatan Daerah Kabupaten Takalar Tahun 2020 s/d 2023 ..... III-28

Tabel III-13 Realiasasi dan Proyeksi Belanja daerah Kabupaten Takalar Tahun 2020 s/d 2023 35

Tabel III-14 Proyeksi Alokasi Anggaran Belanja terhadap Urusan Wajib mendasarkan pada Standar Pelayanan Minimal (SPM) di Tahun 2023..... III-36

Tabel III-15 Prioritas Pembangunan Daerah Kabupaten Takalar Tahun 2023 ..... III-39
Tabel III-16 Proyeksi Pagu Belanja Perangkat Daerah Tahun 2023 ..... III-76
Tabel III-17 Proyeksi Alokasi Pagu Anggaran Program Pembangunan Daerah terhadap Tujuan Pembangunan Berkelanjutan (TPB) Tahun 2023 ..... III-78
Tabel III-18 Realisasi, Target dan Proyeksi Pembiayaan Daerah Kabupaten Takalar Tahun 2020 s/d 2023 ..... III-94
Tabel III-19 Kapasitas Riil Kemampuan Keuangan Daerah untuk Mendanai Pembangunan Daerah Kabupaten Takalar, Tahun 2019 – 2022 ..... III-97
Tabel III-20 Rencana Penggunaan Kapasitas Riil Kemampuan Keuangan Daerah Kabupaten Takalar, Tahun 2023 ..... III-1
Tabel IV-1 Target Sasaran dan Indikator Pembangunan Nasional Tahun 2023 ..... IV-18
Tabel IV-2 Arah Kebijakan dan Strategi Nasional Tahun 2023 ..... IV-20
Tabel IV-3 Prioritas dan sasaran pembangunan Provinsi Sulawesi Selatan Tahun 2023 ..... IV-28
Tabel IV-4 Prioritas dan Sasaran Pembangunan Daerah Tahun 2023 . IV-33
Tabel IV-5 Keterkaitan Permasalahan Pembangunan Daerah Dan Isu Strategis Terhadap Prioritas Pembangunan Tahun 2023 ... IV-36
Tabel IV-6 Prioritas dan Strategi Pembangunan Daerah Tahun 2023 . IV-41
Tabel IV-7 Prioritas dan Arah Kebijakan Pembangunan Daerah Kabupaten Takalar Tahun 2023 ..... IV-42
Tabel IV-8 Program Prioritas Pembangunan Daerah Tahun 2023 (Pagu Indikatif) IV-44
Tabel IV-9 Kesesuaian Prioritas Pembangunan Tahun 2023 dengan Sasaran RPD untuk Tahun 2023 ..... IV-79
Tabel IV-10 Keselarasan Perencanaan Pembangunan Daerah Kabuaten Takalar dan Prioritas Pembangunan Nasional Tahun 2023 IV-81
Tabel IV-11 Keselarasan Sasaran pembangunan Daerah terhadap Sasaran Prioritas pembangunan Nasional Tahun 2023 82
Tabel V-1 Rincian Kerangka Pendanaan Tahun 2023 ..... V-2

Tabel V-2 Prioritas dan Program Pembangunan Daerah Tahun 2023 ....V-4

Tabel V-3 Indikasi Rencana Program, Kegiatan Dan Sub Kegiatan Yang Disertai Kebutuhan Pendanaan Kabupaten Takalar Tahun 2023 -2024.....V-41

Tabel VI-1 Indikator Makro Kabupaten Takalar Tahun 2021 – 2023 .... VI-2

Tabel VI-2 Capaian Indikator Kinerja Utama Tahun 2020, Asumsi Capaian Target Indikator Kinerja Utama Tahun 2021, dan Penetapan Target Indikator Kinerja Utama Kabupaten Takalar Tahun 2023.....VI-4

Tabel VI-3 Capaian Indikator Kinerja Kunci (IKK) Tahun 2021, Perkiraan Capaian Tahun 2022, dan Target Tahun 2023 Kabupaten Takalar.....VI-7

Tabel VI-4 Penetapan Target Indikator Standar Pelayanan Minimal (SPM) Kabupaten Takalar Tahun 2023 (Persen) VI-28

Tabel VI-5 Penetapan Target Indikator TPB/SDGs Kabupaten takalar Tahun 2022..... VI-36

DAFTAR GAMBAR

Gambar I-1 Hubungan antar Dokumen RKPD dengan Dokumen Perencanaan Lainnya sebagai Satu Kesatuan Sistem I-11

Gambar IV-1 Arsitektur Kinerja Pembangunan Daerah IV-5

DAFTAR GRAFIK

Grafik III-1 Pertumbuhan Ekonomi Kabupaten Takalar, Sulawesi Selatan dan Nasional III-9

Grafik III-2 Laju Pertumbuhan PDRB Kabupaten Takalar III-12

Grafik III-3 PDRB Perkapita Kabupaten Takalar dan Sulawesi Selatan III-13

Grafik III-4 Inflasi Kabupaten Takalar, Sulawesi Selatan dan Nasional. III-14

Grafik III-5 Tingkat Pengangguran Terbuka (TPT) Kabupaten Takalar, Sulawesi Selatan dan Nasional III-15

Grafik III-6 Tingkat Kemiskinan Kabupaten Takalar, Sulawesi Selatan dan Nasional III-17

Grafik III-7 Gini Rasio Kabupaten Takalar, Sulawesi Selatan dan Nasional III-18

Grafik III-8 Realisasi dan Proyeksi Pendapatan Daerah Kabupaten Takalar III-29

LAMPIRAN
PERATURAN BUPATI NOMOR 18 TAHUN 2022 TENTANG RENCANA KERJA PEMERINTAH DAERAH KABUPATEN TAKALAR TAHUN 2023

BAB I
PENDAHULUAN

1.1 Latar Belakang

Berdasarkan pasal 1 Peraturan Menteri Dalam Negeri Peraturan Menteri Dalam Negeri Nomor 86 Tahun 2017 tentang Tata Cara Perencanaan, Pengendalian dan Evaluasi Pembangunan Daerah, Tata Cara Evaluasi Rancangan Peraturan Daerah Tentang Rencana Pembangunan Jangka Panjang Daerah dan Rencana Pembangunan Jangka Menengah Daerah, serta Tata Cara Perubahan Rencana Pembangunan Jangka Panjang Daerah, Rencana Pembangunan Jangka Menengah Daerah, dan Rencana Kerja Pemerintah Daerah, yang dimaksud dengan Rencana Pembangunan Tahunan Daerah yang selanjutnya disebut Rencana Kerja Pemerintah Daerah yang selanjutnya disingkat RKPD adalah dokumen perencanaan daerah untuk periode 1 (satu) tahun. Program dan kegiatan pembangunan tahunan daerah dirumuskan ke dalam RKPD untuk didanai APBD daerah pada tahun yang direncanakan.

Proses penyusunan RKPD Tahun 2023 dilakukan melalui beberapa tahapan, yaitu persiapan penyusunan RKPD, penyusunan rancangan awal (Ranwal RKPD), penyusunan rancangan RKPD, pelaksanaan musrenbang RKPD, perumusan rancangan akhir RKPD, dan penetapan RKPD dengan peraturan kepala daerah. Sejak proses penyusunan rancangan awal RKPD, kebijakan yang ada didalamnya berpedoman pada beberapa dokumen perencanaan diatasnya yaitu RPJPD Kabupaten Takalar, RPD Kabupaten Takalar Tahun 2023 – 2026, RKPD Provinsi Sulawesi Selatan, RKP, Program Strategis Nasional dan Permendagri tentang Pedoman Penyusunan RKPD.

Untuk menjaga kesinambungan penyelenggaraan pemerintahan dan pembangunan daerah kabupaten, penyusunan RKPD berpedoman pada arah kebijakan dan sasaran pokok RPJPD dan Rencana Pembangunan Daerah (RPD) Kabupaten Takalar 2023-2026 serta mengacu pada RPJMD provinsi untuk keselarasan program dan kegiatan pembangunan daerah kabupaten dengan pembangunan daerah provinsi. RKPD Kabupaten Takalar Tahun 2023 berpedoman pada Rencana Pembangunan Daerah (RPD) Kabupaten Takalar *Provinsi Sulawesi Selatan Tahun 2023, Rencana Kerja Pemerintah (RKP)

Tahun 2023, Program Stategis Nasional, dan Peraturan Menteri Dalam Negeri tentang Pedoman Penyusunan RKPD TAhun 2023.

Untuk mewujudkan prinsip perencanaan pembangunan Tahun 2023 yang menyatukan sistem perencanaan pembangunan Kabupaten Takalar dengan Sistem Perencanaan Pembangunan Nasional dan Provinsi, pelaksanaan perencanaan pembangunan daerah dilakukan bersama para pemangku kepentingan berdasarkan peran dan kewenangan masing-masing, mengintegrasikan rencana tata ruang dengan rencana pembangunan, perencanaan pembangunan daerah dilaksanakan berdasarkan kondisi dan potensi daerah yang dimiliki. RKPD Kabupaten Takalar Tahun 2023 menjabarkan dokumen RPD Kabupaten Takalar Tahun 2023-2026 tahun kelima dan RPJPD Tahun 2005-2025 pada tahap ke-5 yaitu tahapan Tahun 2020-2025. Penyusunan RKPD menyesuaikan prioritas dan sasaran pembangunan daerah yang ditetapkan dalam RPD Kabupaten Takalar Tahun 2023-2026. RKPD Kabupaten Takalar Tahun 2023 merupakan perencanaan tahunan dan menjadi tahun kelima (akhir periode) masa kepemimpinan Kepala Daerah Kabupaten Takalar Tahun 2017-2023 hasil pemilihan kepala daerah yang dilaksanakan secara serentak pada Tahun 2017.

Rencana Kerja Pemerintah Daerah (RKPD) Kabupaten Takalar Tahun 2023 diarahkan untuk pencapaian sasaran program pembangunan, dalam proses penyusunan dokumen rencana tahunan ini dilakukan melalui empat pendekatan, yaitu pendekatan teknokratik, partisipatif, politis dan atas-bawah dan bawah-atas.

RKPD Kabupaten Takalar Tahun 2023 memuat gambaran umum kondisi daerah, rancangan kerangka ekonomi dan keuangan daerah, sasaran dan prioritas pembangunan daerah, rencana kerja dan pendanaannya, kinerja penyelenggaraan pemerintah daerah serta kerangka pendanaan dan pagu indikatif, yang bersumber dari APBD. RKPD Kabupaten Takalar Tahun 2023 merupakan dokumen perencanaan tahun pertama dari periode RPD 2023-2026, yang memuat sasaran dan prioritas yang ingin dicapai, dalam rangka mewujudkan peningkatan kualitas pembangunan yang berwawasan lingkungan dan berdaya saing dengan nilai-nilai luhur.

Mengacu pada tema Rencana Kerja Pemerintah (RKP) Tahun 2023 yaitu : “Peningkatan Produktifitas untuk Transformasi Ekonomi yang Inklusif dan Berkelanjutan” dan tema Provinsi Sulawesi Selatan Tahun 2023 “Pemantapan Kesejahteraan Melalui Pembangunan Manusia yang Produktif dan Berkarakter”, maka tema Pembangunan Kabupaten Takalar Tahun 2023 adalah “Akselerasi Pembangunan Ekonomi dan Perbaikan Pelayanan Dasar”,

dasar tersebut akan menjadi landasan untuk memberikan arah bagi pelaksanaan pembangunan Tahun 2023.

1.2 Dasar Hukum Penyusunan

Landasan hukum yang digunakan dalam penyusunan Rencana Kerja Pembangunan Daerah (RKPD) Kabupaten Takalar Tahun 2023 ini adalah:

1. Undang-Undang Nomor 29 Tahun 1959 tentang Pembentukan Daerah-Daerah Tingkat II di Sulawesi (Lembaran Negara Republik Indonesia Tahun 1959 Nomor 74, Tambahan Lembaran Negara Republik Indonesia Nomor 1822);
2. Undang-Undang Nomor 17 Tahun 2003 tentang Keuangan Negara (Lembaran Negara Republik Indonesia Tahun 2003 Nomor 47, Tambahan Lembaran Negara Republik Indonesia Nomor 4286);
3. Undang-Undang Nomor 1 Tahun 2004 tentang Perbendaharaan Negara (Lembaran Negara Republik Indonesia Tahun 2004 Nomor 5, Tambahan Lembaran Negara Republik Indonesia Nomor 4355);
4. Undang-Undang Nomor 25 Tahun 2004 tentang Sistem Perencanaan Pembangunan Nasional (Lembaran Negara Republik Indonesia Tahun 2004 Nomor 104, Tambahan Lembaran Negara Republik Indonesia Nomor 4421);
5. Undang-Undang Nomor 33 Tahun 2004 tentang Perimbangan Keuangan Antara Pemerintah Pusat dan Pemerintahan Daerah (Lembaran Negara Republik Indonesia Tahun 2004 Nomor 126, Tambahan Lembaran Negara Republik Indonesia Nomor 4438);
6. Undang-Undang Nomor 26 Tahun 2007 tentang Penataan Ruang (Lembaran Negara Republik Indonesia Tahun 2007 Nomor 68, Tambahan Lembaran Negara Republik Indonesia Nomor 4725);
7. Undang-Undang Nomor 14 Tahun 2008 tentang Keterbukaan Informasi Publik (Lembaran Negara Republik Indonesia Tahun 2008 Nomor 61, Tambahan Lembaran Negara Republik Indonesia Nomor 4846);
8. Undang-Undang Nomor 28 Tahun 2009 tentang Pajak Daerah dan Retribusi Daerah (Lembaran Negara Republik Indonesia Tahun 2009 Nomor 130, Tambahan Lembaran Negara Republik Indonesia Nomor 5049);
9. Undang-Undang Nomor 32 Tahun 2009 tentang Perlindungan dan Pengelolaan Lingkungan Hidup (Lembaran Negara Republik Indonesia tahun 2009 Nomor 140, Tambahan Lembaran Negara Republik Indonesia Nomor 5059);

10. Undang-undang Nomor 23 Tahun 2014 tentang Pemerintahan Daerah (Lembaran Negara Republik Indonesia Tahun 2014 Nomor 244 Tambahan Lembaran Negara Republik Indonesia Nomor 5587) sebagaimana telah diubah beberapa kali terakhir dengan UndangUndang Nomor 9 Tahun 2015 tentang Perubahan Kedua Atas UndangUndang Nomor 23 Tahun 2014 tentang Pemerintahan Daerah (Lembaran Negara Republik Indonesia Tahun 2015 Nomor 58, Tambahan Lembaran Negara Republik Indonesia Nomor 5679);
11. Undang-undang Nomor 15 Tahun 2019 tentang Perubahan Atas Undangundang Nomor 12 Tahun 2011 tentang Pembentukan Peraturan Perundang-undangan (Lembaran Negara Republik Indonesia Tahun 2019 Nomor 183, Tambahan Lembaran Negara Republik Indonesia Nomor 6398);
12. Undang-undang Nomor 11 Tahun 2020 tentang Cipta Kerja (Lembaran Negara Republik Indonesia Tahun 2020 Nomor 245, Tambahan Lembaran Negara Republik Indonesia Nomor 6573);
13. Peraturan Pemerintah Nomor 13 tahun 2017 tentang Perubahan Atas Peraturan Pemerintah Nomor 26 Tahun 2008 tentang Rencana Tata Ruang Wilayah Nasional (Lembaran Negara Republik Indonesia Tahun 2017 Nomor 77, Tambahan Lembaran Negara Republik Indonesia Nomor 6042);
14. Peraturan Pemerintah Nomor 17 Tahun 2017 tentang Sinkronisasi Proses perencanaan dan Penganggaran Pembangunan Nasional (Lembaran Negara Republik Indonesia Tahun 2017 Nomor 239, Tambahan Lembaran Negara Republik Indonesia Nomor 6139);
15. Peraturan Pemerintah Nomor 38 Tahun 2017 tentang Inovasi Daerah (Lembaran Negara Republik Indonesia Tahun 2017 Nomor 206, Tambahan Lembaran Negara Republik Indonesia Nomor 6123);
16. Peraturan Pemerintah Nomor 2 Tahun 2018 tentang Standar Pelayanan Minimal (Lembaran Negara Republik Indonesia tahun 2018 Nomor 2, Tambahan Lembaran Negara Republik Indonesia Nomor 6178);
17. Peraturan Pemerintah Nomor 12 Tahun 2019 tentang Pengelolaan Keuangan Daerah (Lembaran Negara Republik Indonesia Tahun 2019 Nomor 42, Tambahan Lembaran Negara Republik Indonesia Nomor 6322);
18. Peraturan Pemerintah Nomor 13 Tahun 2019 tentang Laporan dan Evaluasi Penyelenggaraan Pemerintahan Daerah (Lembaran Negara

Republik Indonesia Tahun 2019 Nomor 52, Tambahan Lembaran Negara Republik Indonesia Nomor 6323);

19. Peraturan Pemerintah Nomor 72 Tahun 2019 tentang Perubahan atas Peraturan Pemerintah Nomor 18 Tahun 2016 tentang Perangkat Daerah (Lembaran Negara Republik Indonesia Tahun 2019 Nomor 187, Tambahan Lembaran Negara Republik Indonesia Nomor 6402);
20. Peraturan Pemerintah Pengganti Undang-undang Nomor 1 Tahun 2020 tentang Kebijakan Keuangan Negara dan Stabilitas Sistem Keuangan Untuk Penanganan Pandemi Corona Virus Disease (Covid-19) dan/atau Dalam Rangka Menghadapi Ancaman yang Membahayakan Perekonomian Nasional dan/atau Stabilitas Sistem Keuangan;
21. Peraturan Pemerintah Nomor 21 tahun 2021 tentang Penyelenggaraan Penataan Ruang (Lembaran Negara Republik Indonesia Tahun 2021 Nomor 31, Tambahan Lembaran Negara Republik Indonesia Nomor 6633);
22. Peraturan Presiden Nomor 3 Tahun 2016 tentang Percepatan Pelaksanaan Proyek Strategis Nasional (Lembaran Negara Republik Indonesia Tahun 2016 Nomor 4) sebagaimana telah diubah beberapa kali terakhir dengan Peraturan Presiden Nomor 109 Tahun 2020 tentang Perubahan Ketiga Atas Peraturan Presiden Nomor 3 Tahun 2016 tentang Percepatan Pelaksanaan Proyek Strategis Nasional (Lembaran Negara Republik Indonesia Tahun 2020 Nomor 259);
23. Peraturan Presiden Nomor 59 Tahun 2017 tentang Pelaksanaan Pencapaian Tujuan Pembangunan Berkelanjutan (Lembaran Negara Republik Indonesia Tahun 2017 Nomor 136);
24. Peraturan Presiden Nomor 39 Tahun 2019 tentang Satu Data Indonesia (Lembaran Negara Republik Indinesia Tahun 2019 Nomor 112);
25. Peraturan Presiden Nomor 18 Tahun 2020 tentang Rencana Pembangunan Jangka Menengah Nasional Tahun 2020-2024 (Lembaran Negara Republik Indinesia Tahun 2020 Nomor 10);
26. Peraturan Menteri Dalam Negeri Nomor 15 Tahun 2008 tentang Pedoman Umum Pelaksanaan Pengarustamaan Gender Di Daerah, sebagaimana telah diubah dengan Peraturan Menteri Dalam Negeri Nomor 67 Tahun 2011 tentang Perubahan Atas Peraturan Menteri Dalam Negeri Nomor 15 Tahun 2008 tentang Pedoman Umum Pelaksanaan Pengarustamaan Gender Di Daerah;

27. Peraturan Menteri Dalam Negeri Nomor 86 Tahun 2017 tentang Tata Cara Perencanaan, Pengendalian dan Evaluasi Pembangunan Daerah, Tata Cara Evaluasi Rancangan Peraturan Daerah Tentang Rencana Pembangunan Jangka Panjang Daerah dan Rencana Pembangunan Jangka Menengah Daerah, serta Tata Cara Perubahan Rencana Pembangunan Jangka Panjang Daerah, Rencana Pembangunan Jangka Menengah Daerah, dan Rencana Kerja Pemerintah Daerah;
28. Peraturan Menteri Sosial Nomor 9 Tahun 2018 tentang Standar Teknis Pelayanan Dasar pada Standar Pelayanan Minimal Bidang Sosial Di Daerah Provinsi dan di Daerah Kabupaten/Kota (Berita Negara Republik Indonesia Tahun 2018 Nomor 868);
29. Peraturan Menteri Pekerjaan Umum dan Perumahan Rakyat Nomor 29/PRT/M/2018 tentang Standar Teknis Standar Pelayanan Minimal Pekerjaan Umum dan Perumahan Rakyat (Berita Negara Republik Indonesia Tahun 2018 Nomor 1891);
30. Peraturan Menteri Pendidikan dan Kebudayaan Nomor 32 Tahun 2018 tentang Standar Teknis Pelayanan Minimal Pendidikan (Berita Negara Republik Indonesia Tahun 2018 Nomor 1687);
31. Peraturan Menteri Dalam Negeri Nomor 59 Tahun 2021 tentang Penerapan Standar Pelayanan Minimal (Berita Negara Republik Indonesia tahun 2021 Nomor 1419);
32. Peraturan Menteri Dalam Negeri Republik Indonesia Nomor 101 Tahun 2018 Tentang Penerapan Standar Teknis Pelayanan Dasar Pada Standar Pelayanan Minimal Sub-Urusan Bencana Daerah Kabupaten/Kota (Berita Negara Republik Indonesia Tahun 2018 Nomor 1541);
33. Peraturan Menteri Dalam Negeri Republik Indonesia Nomor 114 Tahun 2018 Tentang Penerapan Standar Teknis Pelayanan Dasar Pada Standar Pelayanan Minimal Sub Urusan Kebakaran Daerah Kabupaten/Kota (Berita Negara Republik Indonesia Tahun 2018 Nomor 1619);
34. Peraturan Menteri Dalam Negeri Republik Indonesia Nomor 121 Tahun 2018 Tentang Penerapan Standar Teknis Mutu Pelayanan Dasar Sub Urusan Ketenteraman dan Ketertiban Umum Di Provinsi dan Kabupaten/Kota (Berita Negara Republik Indonesia Tahun 2019 Nomor 158);
35. Peraturan Menteri Dalam Negeri Nomor 130 Tahun 2018 tentang Kegiatan Pembangunan Sarana dan Parasarana Keluarahn dan

Pemberdayaan Masyarakat di Kelurahan (Berita Negara Republik Indonesia Tahu 2018 Nomor 139)

36. Peraturan Menteri Kesehatan Republik Indonesia Nomor 4 Tahun 2019 Tentang Standar Teknis Pemenuhan Mutu Pelayanan Dasar Pada Standar Pelayanan Minimal Bidang Kesehatan (Berita Negara Republik Indonesia Tahun 2019 Nomor 86);
37. Peraturan Menteri Dalam Negeri Nomor 70 Tahun 2019 tentang Sistem Informasi Pemerintahan Daerah (Berita Negara Republik Indonesia tahun 2019 Nomor 1114);
38. Peraturan Menteri Dalam Negeri Nomor 72 tahun 2019 tentang Perubahan Atas Peraturan Menteri Dalam Negeri Nomor 137 Tahun 2017 Tentang Kode Dan Data Wilayah Administrasi Pemerintahan (Berita Negara Republik Indonesia Tahun 2019 Nomor 1327);
39. Peraturan Menteri Dalam Negeri Nomor 90 Tahun 2019 tentang Klasifikasi, Kodefikasi, Dan Nomenklatur Perencanaan Pembangunan dan Keuangan Daerah (Berita Negara Republik Indonesia tahun 2019 Nomor 1447);
40. Peraturan Menteri Dalam Negeri Nomor 18 Tahun 2020 tentang Peraturan Pelaksanaan Peraturan Pemerintah Nomor 13 Tahun 2019 tentang Laporan dan Evaluasi Penyelenggaraan Pemerintahan Daerah (Berita Negara Republik Indonesia tahun 2020 Nomor 288);
41. Peraturan Menteri Dalam Negeri Nomor 20 Tahun 2020 tentang Percepatan Penanganan Corona Virus Disease 2019 di Lingkungan Pemerintah Daerah (Berita Negara Republik Indonesia Tahun 2020 Nomor 249);
42. Peraturan Dalam Negeri Nomor 39 Tahun 2020 tentang Pengutamaan Penggunaan Alokasi dan Penggunaan Anggaran Pendapatan dan Belanja Daerah (Berita Negara Republik Indonesia tahun 2020 Nomor 581);
43. Peraturan Menteri Dalam Negeri Nomor 77 Tahun 2020 Tentang Pedoman Teknis Keuangan Daerah (Berita Negara Republik Indonesia Tahun 2020 Nomor 1781);
44. Keputusan Menteri Dalam Negeri Nomor 050-3889 Tahun 2021 tentang Hasil Verifikasi dan Validasi Pemutakhiran Klasifikasi, Kodefikasi dan Nomenklatur Perencanaan Pembangunan dan Keuangan Daerah;
45. Peraturan Menteri Dalam Negeri Nomor 81 Tahun 2022 tentang Pedoman Penyusunan Rencana Kerja Pemerintah Daerah Tahun 2023

Tanggal 03 Juni 2022 (Berita Negara Republik Indonesia Tahun 2021 Nomor 590);

46. Instruksi Menteri Dalam Negeri Nomor 2 Tahun 2020 tentang Menjaga Ketahanan Pangan Nasional pada Saat Tanggap Darurat Corona Virus Disease 2019 (Covid-19);
47. Peraturan Daerah Provinsi Sulawesi Selatan Nomor 10 Tahun 2008 tentang Rencana Pembangunan Jangka Panjang Daerah Provinsi Sulawesi Selatan Tahun 2008-2028 (Lembaran Daerah Provinsi Sulawesi Selatan Tahun 2008 Nomor 10, Tambahan lembaran Daerah Provinsi Sulawesi Selatan Nomor 243), sebagaimana telah diubah dengan Peraturan Daerah Provinsi Sulawesi Selatan Nomor 7 Tahun 2015 tentang Perubahan Atas Peraturan Daerah Provinsi Sulawesi Selatan Nomor 10 Tahun 2008 Tentang Rencana Pembangunan Jangka Panjang Daerah Provinsi Sulawesi Selatan 2008-2028 (Lembaran Daerah Provinsi Sulawesi Selatan Tahun 2015 Nomor 7, Tambahan lembaran Daerah Provinsi Sulawesi Selatan Nomor 283);
48. Peraturan Daerah Provinsi Sulawesi Selatan Nomor Peraturan Daerah Provinsi Sulawesi Selatan Nomor 9 Tahun 2009 tentang Rencana Tata Ruang Wilayah Daerah Provinsi Sulawesi Selatan (Lembaran Daerah Propinsi Sulawesi Selatan Tahun 2009 Nomor 9, Tambahan Lembaran Daerah Provinsi Sulawesi Selatan Nomor 249);
49. Peraturan Daerah Provinsi Sulawesi Selatan Nomor 1 Tahun 2016 tentang Pengarusutamaan Gender Dalam Pembangunan Daerah (Lembaran Daerah Propinsi Sulawesi Selatan Tahun 2016 Nomor 1, Tambahan Lembaran Daerah Provinsi Sulawesi Selatan Nomor 286);
50. Peraturan Daerah Provinsi Sulawesi Selatan Nomor 10 Tahun 2016 tentang Pembentukan dan Susunan Perangkat Daerah (Lembaran Daerah Provinsi Sulawesi Selatan Tahun 2016 Nomor 10, Tambahan Lembaran Daerah Provinsi Sulawesi Selatan Nomor 293), sebagaimana telah diubah dengan Peraturan Daerah Provinsi Sulawesi Selatan Nomor 11 Tahun 2019 tentang Perubahan Atas Peraturan Daerah Provinsi Sulawesi Selatan Nomor 10 Tahun 2016 tentang Pembentukan dan Susunan Perangkat Daerah (Lembaran Daerah Provinsi Sulawesi Selatan Tahun 2019 Nomor 11, Tambahan Lembaran Daerah Provinsi Sulawesi Selatan Nomor 309);
51. Peraturan Daerah Provinsi Sulawesi Selatan Nomor 2 Tahun 2019 tentang Rencana Zonasi Wilayah Pesisir dan Pulau-pulau Kecil Provinsi Sulawesi Selatan Tahun 2019-2039 (Lembaran Daerah

Provinsi Sulawesi Selatan Tahun 2019 Nomor 2, Tambahan Lembaran Daerah Provinsi Sulawesi Selatan Nomor 302);

52. Peraturan Daerah Provinsi Sulawesi Selatan Nomor 1 Tahun 2021 tentang Perubahan Atas Peraturan Daerah Provinsi Sulawesi Selatan Nomor 1 Tahun 2019 tentang Rencana Pembangunan Jangka Menengah Daerah Tahun 2018-2023 (Lembaran Daerah Provinsi Sulawesi Selatan Tahun 2021 Nomor 1, Tambahan Lembaran Daerah Provinsi Sulawesi Selatan Nomor 314);
53. Peraturan Gubernur Provinsi Sulawesi Selatan Nomor 20 Tahun 2022 tentang Rencana Kerja Pemerintah Daerah Provinsi Sulawesi Selatan Tahun 2023 (Berita Daerah Tahun 2022 Nomor 22);.
54. Peraturan Daerah Kabupaten Takalar Nomor 07 Tahun 2008 tentang Rencana Pembangunan Jangka Panjang Daerah Kabupaten Takalar Tahun 2005–2025;
55. Peraturan Daerah Kabupaten Takalar Nomor 06 Tahun 2012 tentang Rencana Tata Ruang Wilayah Kabupaten Takalar Tahun 2012-2031;
56. Peraturan Daerah Kabupaten Takalar Nomor 02 Tahun 2019 tentang Perubahan Atas Peraturan Daerah Nomor 07 Tahun 2016 tentang Pembentukan dan Susunan Perangkat Daerah.
57. Peraturan Bupati Takara Nomor 3 Tahun 2023 tentang Rencana Pembangunan Daerah (RPD) Kabupaten Takalar Tahun 2023 -2026.

1.3 Hubungan Antar Dokumen

1.3.1 Hubungan RKPD Takalar dengan RPJPD Provinsi Sulawesi Selatan

Berdasarkan ketentuan didalam UU Nomor 23 Tahun 2014 tentang Pemerintahan Daerah Pasal 260 menyatakan bahwa Daerah sesuai dengan kewenangannya menyusun Rencana sebagai bagian dari rencana pembangunan nasional. Makna ini mengamanahkan bahwa rencana pembangunan di Kabupaten Takalar, harus berpedoman pada rencana pembangunan nasional dan provinsi sulawesi selatan baik rencana jangka panjang, maupun rencana pembangunan menengah. Oleh karena itu penyusunan RKPD kabupaten Takalar Tahun 2023-2026 ini berpedoman pada dokumen nasional dan provinsi.

1.3.2 Hubungan RKPD dengan RPJMN

Sesuai dengan amanat UU Nomor 25 Tentang Sistem Perencanaan Pembangunan Nasional (SPPN), Rencana Pembangunan Menengah Daerah harus mengacu dan selaras dengan RPJPN dan RPJMN karena keberhasilan

pembangunan di daerah termasuk perencanaannya merupakan bagian yang tidak terpisahkan dari keberhasilan pembangunan nasional.

RPJMN dalam kurun waktu 5 tahun (2020-2024) menjadi perhatian Pemerintah Kabupaten Takalar dalam merancang pembangunan di daerah sesuai kondisi daerah. Oleh karena itu, substansi tujuan pembangunan nasional lima tahunan untuk kesejahteraan rakyat menjadi inti dari RKPD Kabupaten Takalar Tahun 2023 – 2026 yang selanjutnya dirinci dalam rencana tahunan dalam RKPD.

1.3.3 Hubungan RKPD dengan RPJPD

Dokumen RKPD Tahun 2023 - 2026 merupakan Rencana Pembangunan Menengah Daerah yang masuk dalam periode Keempat dari periodesasi pelaksanaan RPJPD Tahun 2005 - 2025. Oleh karena itu, berdasarkan Inmendagri Nomor 70 Tahun 2021, penyusunan RKPD juga berpedoman pada sasaran pokok dan arah kebijakan yang termuat dalam dokumen RPJPD Kabupaten Takalar Tahun 2005 - 2025.

1.3.4 Hubungan RKPD dengan Perubahan RPJMD Provinsi Sulawesi Selatan

Sesuai arahan Instruksi Menteri Dalam Negeri Nomor 70 Tahun 2021 bahwa dalam penyusunan Dokumen Rencana Kerja Pemerintah Daerah (RKPD) harus memperhatikan arah kebijakan yang tertuang dalam dokumen RPJMD Provinsi, oleh karena itu dalam penyusunan Dokumen Rencana Kerja Pemerintah Daerah (RKPD) Kabupaten Takalar Tahun 2023-2026, Pemerintah Kabupaten Takalar juga mempedomani Perubahan RPJMD Provinsi Sulawesi Selatan Tahun 2018-2023 dalam merumuskan arah kebijakan pembangunan Tahun 2023-2026.

1.3.5 Hubungan RKPD dengan Rencana Tata Ruang Wilayah (RTRW).

Penyusunan RKPD senantiasa memperhatikan dan mempertimbangkan struktur dan pola penataan ruang yang sesuai dengan RTRW Kabupaten Takalar sebagai dasar untuk menetapkan lokasi kebijakan program dan kegiatan pembangunan yang berkaitan dengan pemanfaatan pola ruang daerah di Kabupaten Takalar.

1.3.6 Hubungan RKPD dengan Rencana Strategis Perangkat Daerah (Renstra PD).

RKPD menjadi pedoman dalam penyusunan Renstra PD sesuai dengan tugas dan fungsinya masing-masing untuk masa 3 (tiga) tahun kedepan. Oleh karena itu, Renstra PD merupakan penjabaran teknis RKPD yang berfungsi sebagai dokumen perencanaan teknis operasional dalam menentukan arah kebijakan serta indikasi program dan kegiatan setiap

urusan bidang dan atau fungsi pemerintahan untuk jangka waktu 3 (tiga) tahun, yang disusun oleh setiap PD di bawah koordinasi Bappelitbangda Kabupaten Takalar.

1.3.7 Hubungan RKPD dengan RKPD.

Pelaksanaan RKPD Tahun 2023 - 2026 setiap tahun dijabarkan ke dalam dokumen RKPD sebagai suatu dokumen perencanaan tahunan daerah yang memuat prioritas program dan kegiatan dari Rencana Kerja PD. RKPD menjadi acuan dalam pelaksanaan Musyawarah Perencanaan Pembangunan (Musrenbang) yang dilaksanakan secara berjenjang mulai dari tingkat desa/kelurahan, kecamatan dan kabupaten. Selanjutnya PD dengan berpedoman pada Renstra PD dan RKPD menyusun rencana kerja tahunan (Renja) PD.

Adapun gambaran hubungan (keterkaitan) dokumen antara RKPD dengan dokumen perencanaan pembangunan lainnya sebagai satu kesatuan sistem perencanaan pembangunan di Kabupaten Takalar dapat dilihat pada gambar berikut ini:

Gambar I-1
Hubungan antar Dokumen RKPD dengan Dokumen Perencanaan Lainnya sebagai Satu Kesatuan Sistem

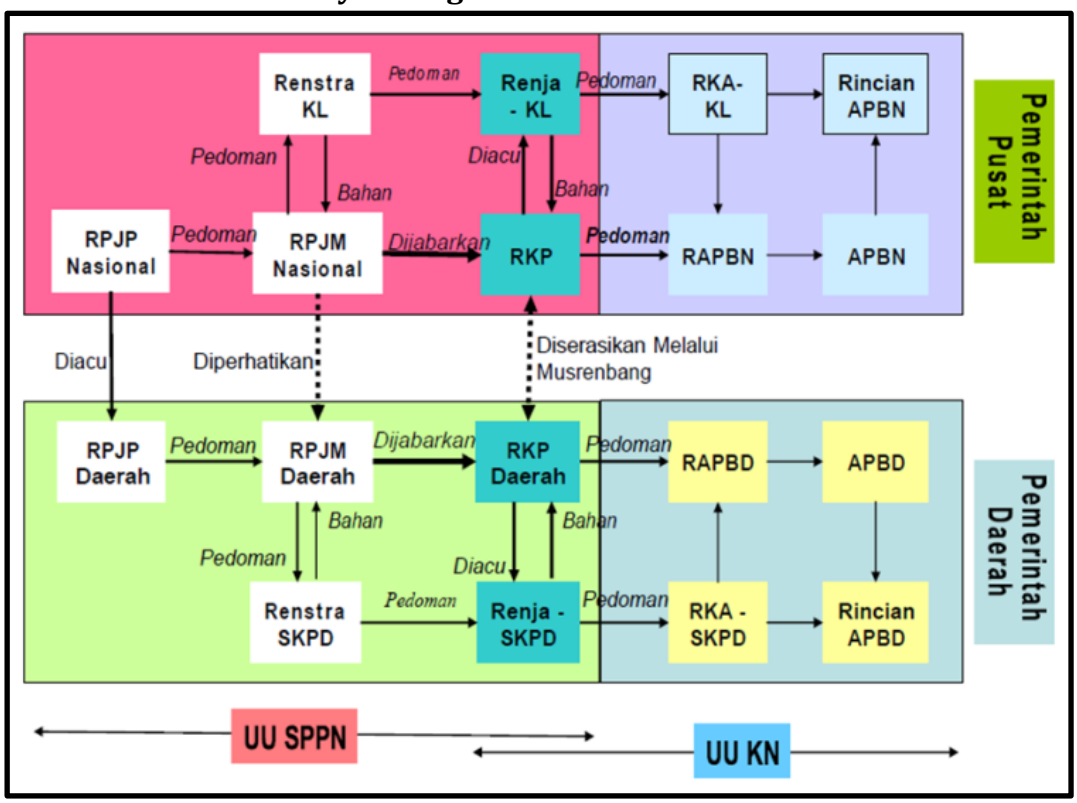

Sumber :

1.4 Maksud Dan Tujuan

Rencana Kerja Pembangunan Daerah (RKPD) Kabupaten Takalar Tahun 2023 disusun dengan maksud untuk :

1. Penjabaran dari Rencana Pembangunan Daerah (RPD) Kabupaten Takalar Tahun 2023-2026;
2. Pedoman perumusan penyempurnaan Rancangan Akhir Renja Perangkat Daerah;
3. Pedoman penyelarasan prioritas pembangunan Provinsi dengan kabupaten/kota; dan
4. Pedoman penyusunan Rancangan Kebijakan Umum APBD (KUA) serta Rancangan Prioritas dan Plafon Anggaran Sementara (PPAS).

Tujuan Penyusunan Rencana Kerja Pembangunan Daerah Kabupaten Takalar Tahun 2023 adalah :

1. Mewujudkan efisiensi dan efektifitas dalam perencanaan alokasi sumberdaya dalam pembangunan daerah;
2. Menjadi acuan bagi seluruh pelaku pembangunan dalam menentukan prioritas program dan kegitan Tahun 2023;
3. Menciptakan iklim pemerintahan yang partisipatif, responsive dan kondusif dalam melaksanakan pembangunan yang berkelanjutan;
4. Menjamin keterkaitan dan konsistensi antara perencanaan, penganggaran, pelaksanaan, dan pengawasa;
5. Sebagai instrument dalam melakukan evaluasi kinerja penyelengaraan pemerintahan daerah;
6. Mewujudkan pencapaian sasaran pembangunan Provinsi Sulawesi Selatan.

1.5 Sistematika Penulisan

RKPD Kabupaten Takalar Tahun 2023, disusun dengan mengacu pada Permendagri Nomor 81 Tahun 2022 dengan sistematika sebagai berikut:

BAB I PENDAHULUAN; Pada bagian ini dijelaskan mengenai gambaran umum penyusunan dokumen RKPD agar substansi pada bab-bab berikutnya dapat dipahami dengan baik. Pada Sub Bab Latar Belakang mengemukakan pengertian ringkas tentang RKPD, proses penyusunan RKPD, kedudukan RKPD tahun rencana dalam periode dokumen RPJMD, keterkaitan antara dokumen RKPD dengan dokumen RPJMD, Renstra Perangkat Daerah, Renja Perangkat Daerah serta tindaklanjutnya dengan proses penyusunan RAPBD. Pada Sub Bab Dasar Hukum Penyusunan memberikan uraian ringkas tentang dasar hukum yang digunakan dalam penyusunan RKPD, baik yang berskala nasional, maupun lokal. Pada Sub Bab Hubungan Antar Dokumen menjelaskan

hubungan RKPD dengan dokumen lain yang relevan beserta penjelasannya. Pada Sub Bab Maksud dan Tujuan menjelaskan uraian ringkas tentang tujuan dan sasaran penyusunan dokumen RKPD bagi daerah. Pada Sub Bab Sistematika mengemukakan penyusunan dokumen RKPD terkait dengan pengaturan bab serta garis besar isi setiap bab didalamnya.

BAB II GAMBARAN UMUM KONDISI DAERAH; Bab ini menjelaskan Evaluasi pelaksanaan RKPD yang menguraikan tentang hasil evaluasi RKPD tahun lalu, selain itu juga memperhatikan dokumen RPJMD dan dokumen RKPD tahun berjalan sebagai bahan acuan serta menjelaskan gambaran kondisi umum kondisi daerah meliputi aspek Geografi, aspek kesejahteraan masyarakat, aspek pelayanan umum, aspek daya saing daerah dan Evaluasi pelaksanaan program kegiatan RKPD sampai tahun berjalan dan realisasi RPJMD serta Permasalahan pembangunan daerah.

BAB III KERANGKA EKONOMI DAERAH DAN KEUANGAN DAERAH; ; Bab ini menjelaskan tentang kondisi ekonomi tahun lalu dan perkiraan tahun berjalan, yang antara lain mencakup indikator pertumbuhan ekonomi daerah, sumbersumber pendapatan dan kebijakan pemerintah daerah yang diperlukan dalam pembangunan perekonomian daerah meliputi pendapatan daerah, belanja daerah dan pembiayaan daerah.

BAB IV SASARAN DAN PRIORITAS PEMBANGUNAN DAERAH, ; Bab ini Mengemukakan secara eksplisit perumusan prioritas dan sasaran pembangunan daerah berdasarkan hasil analisis terhadap hasil evaluasi pelaksanaan RKPD tahun lalu dan capaian kinerja yang direncanakan dalam RPJMD, identifikasi permasalahan ditingkat daerah dan nasional, rancangan kerangka ekonomi daerah beserta kerangka pendanaan

BAB V RENCANA KERJA DAN PENDANAAN DAERAH; Bab ini Mengemukakan secara eksplisit rencana program dan kegiatan prioritas daerah yang disusun berdasarkan kemampuan keuangan daerah. Rencana program dan kegiatan prioritas harus mewakili aspirasi dan kepentingan masyarakat.

BAB VI KINERJA PENYELENGGARAAN PEMERINTAHAN DAERAH; Bab ini Berisi capaian indikator kinerja penyelenggaraan pemerintahan daerah, baik Indikator Kinerja Utama (IKU) maupun Indikator Kinerja Kunci (IKK) tahun sebelumnya.

BAB VII PENUTUP; Bab ini menjelaskan kaidah pelaksanaan dan kesimpulan dokumen yang menjadi harapan berkenaan dengan pelaksanaan Rencana Kerja Pemerintah Daerah Kabupaten Takalar Tahun 2023

BAB II
GAMBARAN UMUM KONDISI DAERAH

2.1 Aspek Geografi Dan Demografi

2.1.1 Letak, Luas, dan Batas Wilayah Administrasi

Di dalam kebijakan penataan ruang nasional (PP. 26 Tahun 2008 tentang RTRWN) seluruh wilayah Kabupaten Takalar masuk dalam KSN Perkotaan Mamminasata bersamaan dengan kawasan perkotaan Maros, Kota Makassar, perkotaan Sungguminasa dan perkotaan Takalar (ibukota kabupaten Pattalassang).

Gambar II- 1
Peta Administrasi Kabupaten Takalar

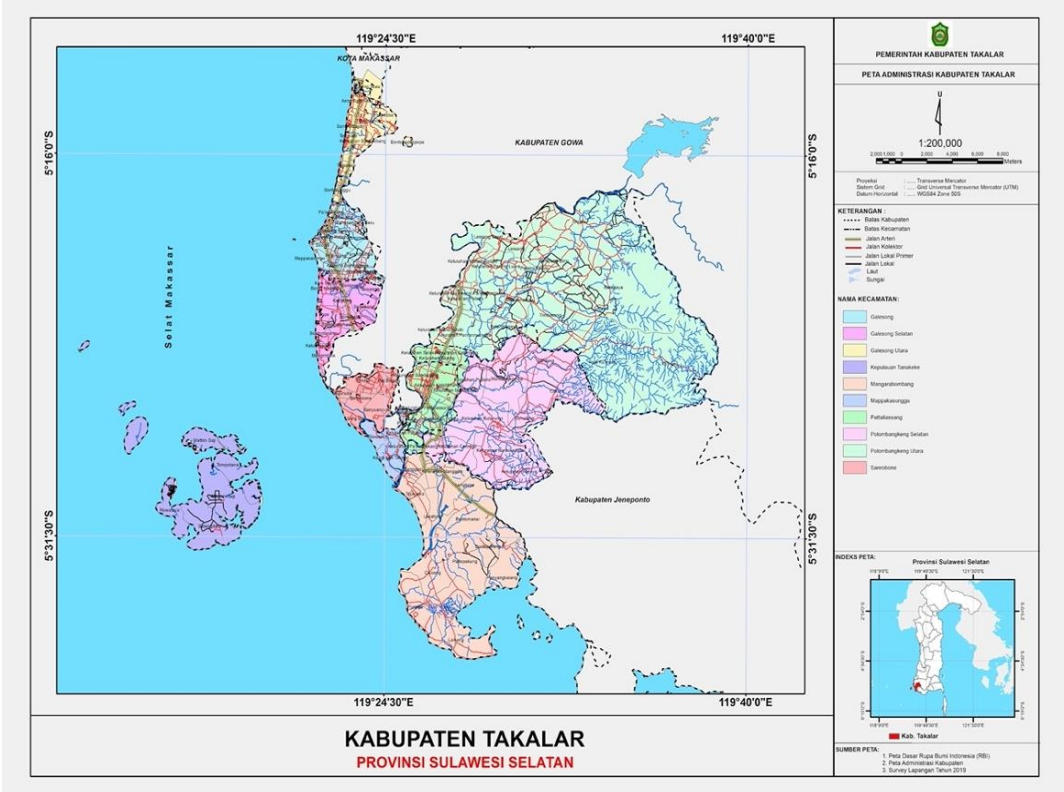

Sumber : Draft RTRW Kabupaten Takalar 2021 - 2041

Secara astronomis, wilayah Kabupaten Takalar terletak antara $5^0$30' – $5^0$38' Lintang Selatan dan $119^0$22' – $119^0$39' Bujur Timur. Berdasarkan posisi geografis, di sebelah timur berbatasan dengan Kabupaten Gowa dan Jeneponto. Di sebelah utara berbatasan dengan Kabupaten Gowa dan Kota Makassar. Sedangkan di sebelah barat dan selatan dibatasi oleh Selat Makassar dan Laut Flores.

Sesuai Permendagri No. 56 tahun 2015 tentang luas wilayah administratif, maka Kabupaten Takalar dengan ibukota Pattallassang memiliki luas wilayah 56.651 ha atau 566,61 Km^2 atau sekitar 1,24% dari luas wilayah Provinsi Sulawesi Selatan yaitu seluas 45.764,53 Km^2. Adapun jarak ibukota Kabupaten Takalar dengan ibukota Provinsi Sulawesi Selatan mencapai 45 km yang melalui Kabupaten Gowa.

Secara administratif, Kabupaten Takalar terdiri atas 10 (Sepuluh) wilayah kecamatan, 100 Desa/Kelurahan yang terdiri atas 76 (tujuh puluh enam) desa dan 24 kelurahan yang terdiri dari 465 (331 dusun dan 113 lingkungan). Kecamatan dengan wilayah paling luas adalah Polongbangkeng Utara (212,25 km2), dan yang paling sempit adalah Galesong Utara (15,11 km2). Kecamatan dengan desa/kelurahan terbanyak adalah Polongbangkeng Utara (12 desa dan 6 kelurahan), sedangkan Kecamatan dengan Desa/Kelurahan paling sedikit adalah Sanrobone (6 desa). Kecamatan dengan Dusun/Lingkungan paling banyak adalah Polongbangkeng Utara, sedangkan Kecamatan dengan Dusun/Lingkungan yang paling sedikit adalah Sanrobone. Adapun pembagian wilayah administrasi Kabupaten Takalar dapat dilihat pada tabel II-1.

Tabel II-1
Pembagian Wilayah Administrasi Kabupaten Takalar Tahun 2021

No.	*Kecamatan*	*Banyaknya*		*Luas (Km2)*	*Persentase (%)*
		Desa	**Kel**		
1.	Mangarabombang	11	1	100,50	17,74
2.	Mappakasunggu	3	1	15,12	2,67
3.	Sanrobone	6	-	29,46	5,18
4.	Polongbangkeng Selatan	4	6	88,07	15,54
5.	Pattallassang	-	9	25,31	4,47
6.	Polongbangkeng Utara	12	6	212,25	37,47
7.	Galesong Selatan	12	-	24,71	4,36
8.	Galesong	14	-	25,93	4,58
9.	Galesong Utara	9	1	15,11	2,67
10.	Kepulauan Tanakeke	5	-	30,15	5,32
Jumlah		**76**	**24**	**566,51**	**100,0**

Sumber : Rencana Kerja Pemerintah Daerah Kabupaten Takalar Tahun 2022

Berdasarkan tabel II-1 juga dapat dilihat bahwa Kecamatan dengan luas wilayah terbesar terdapat di Kecamatan Polongbangkeng Utara yaitu seluas 212,25 Km2 atau 37,47% dari keseluruhan luas wilayah Kabupaten Takalar, sementara Kecamatan dengan luas wilayah terkecil yaitu masing-masing Kecamatan Galesong Utara yaitu seluas 15,11 Km2 (2,67%) dan Kecamatan Mappakasunggu yaitu seluas 15,12 Km2 (2,67%) dari total luas wilayah Kabupaten Takalar.

2.1.2 Topografi

Berdasarkan kondisi topografi, wilayah Kabupaten Takalar berada pada ketinggian 0 – 1.000 meter diatas permukaan laut (*mdpl*), dengan bentuk permukaan lahan relatif datar, bergelombang hingga perbukitan. Sebagian besar wilayah Kabupaten Takalar merupakan daerah dataran dan wilayah pesisir dengan ketinggian 0 – 100 *mdpl*.

Tabel II-2
Tinggi Wilayah di Atas Permukaan Laut (DPL)
Menurut Kacamatan di Kabupaten Takalar Tahun 2021

No.	Kecamatan	Tinggi (meter)
1.	Mangarabombang	34
2.	Mappakasunggu	44
3.	Sanrobone	22
4.	Polongbangkeng Selatan	64
5.	Pattallassang	38
6.	Polongbangkeng Utara	41
7.	Galesong Selatan	22
8.	Galesong	32
9.	Galesong Utara	17
10.	Kepulauan Tanakeke	19

Sumber : Kabupaten Takalar Dalam Angka Tahun 2022

2.1.3 Geologi

Struktur geologi Kabupaten Takalar dipengaruhi oleh formasi camba, terobosan, gunung api cindako, formasi tonasa dan endapan aluvium. Masing masing formasi batuan tersebut memiliki karakteristik yang membentuk struktur tanah dan batuan, antara lain :

- Formasi Terobosan, terbentuk atas batuan basal
- Formasi Camba terbentuk atas sendimen laut berselingan
- Formasi Tonasa terbentuk atas batuan gamping
- Formasi Gunung Api–Cindako, terbentuk atas batuan lava-breksi-tufa-konglomerat dan terutama lava
- Endapan alivium dan pantai, terbentuk atas kerikil, pasir, lempung, dan lumpur

Jenis batuan atau geologi Kabupaten Takalar terdiri dari; Vulcanic (batuan Vulkanik), batuan ini merupakan batuan tertua yang telah mengalami perubahan, sebagian besar batu kapur terbentang sepanjang pantai perbatasan Takalar dengan Jeneponto. Gunung Api Baturape – Cindako merupakan batuan vulkanik basal yang terdiri dari lava dan batuan piroklastik yang bersilangan dengan tufa dan batu pasir. Batuan ini tersebar luas di

wilayah pegunungan dan daerah dataran, Lapisan batuan ini memiliki porositas dan permeabilitas yang rendah. Batuan Instrusif terdiri atas batuan basal mulai dari dolerit, diorit, gabbro hingga diabase.

2.1.4 Hidrologi

Secara Hidrologi, Kabupaten Takalar dilewati oleh 6 (enam) buah Daerah Aliran Sungai (DAS), yaitu Sungai Je'neberang, Sungai Pappa, Sungai Palleko, Sungai Je'netallasa, Sungai Pammukkulu dan Sungai Je'nemarrung. 4 (empat) diantara 6 (enam) sungai tersebut telah dibuat bendungan untuk irigasi sawah seluas 13.183 Ha, yaitu Sungai Pappa, Sungai Palleko, Sungai Pammukkulu dan Sungai Je'nemarrung.

2.1.5 Klimatologi

Secara Klimatologi Kabupaten Takalar beriklim tropis dengan dua musim, yaitu musim hujan dan kemarau. Musim hujan biasanya terjadi antara bulan November hingga bulan Mei. Jumlah curah hujan dan temperatur udara di Kabupaten Takalar selama tahun 2021 dapat dilihat pada tabel II-3.

Tabel II-3
Jumlah Curah Hujan dan Rata-Rata Temperatur Udara
Di Kabupaten Takalar Tahun 2021

No	Bulan	Curah Hujan		Suhu/Temperature °C		
		Jumlah Curah Hujan (mm)	Jumlah Hari Hujan (Hari)	Min	Rata-Rata	Max
1	Januari	839,3	30	22,8	27,2	31,2
2	Februari	397,0	20	23,2	27,5	31,9
3	Maret	626,3	23	22,7	27,8	32,6
4	April	294,0	11	23,2	28,5	32,2
5	Mei	78,1	11	23,4	29,4	34,0
6	Juni	87,0	14	22,4	28,8	34,5
7	Juli	77,3	9	20,5	28,3	34,0
8	Agustus	104,2	8	22,7	29,5	34,3
9	September	82,5	11	22,3	29,4	34,6
10	Oktober	245,4	17	23,6	29,0	33,5
11	November	542,0	26	23,6	28,3	32,6
12	Desember	860,3	28	23,0	27,7	32,6

Sumber : Kabupaten Takalar Dalam Angka Tahun 2022

Berdasarkan tabel II-3 dapat dilihat bahwa jumlah curah hujan terbanyak tahun 2021 terjadi pada bulan Desember yaitu sebesar 860mm^3 dan terjadi selama 28 hari. Temperatur udara terendah sebesar 20,5 derajat celcius pada bulan Juli dan tertinggi 34.5 derajat celcius pada bulan Juni.

2.1.6 Penggunaan Lahan

Kabupaten Takalar memiliki luas 566,51 km2. Jenis penggunaan lahan yang terdapat di Kabupaten Takalar terdiri atas Tubuh Air (embung), Lahan Terbuka, Tambak, Semak Belukar, Rawa, Pertanian Lahan Basah, permukiman, Perkebunan, hutan dan beberapa jenis penggunaan lahan yang lainnya. Berdasarkan tabel berikut, bahwa penggunaan lahan terluas yaitu Pertanian Lahan Basah dengan luas 32.442,53 Ha sedangkan penggunaan lahan terkecil yaitu perkebunan seluas 15,45 Ha. Untuk lebih jelasnya penggunaan lahan di Kabupaten Takalar sebagai berikut :

Tabel II-4
Kondisi Penggunaan Lahan di Kabupaten Takalar Tahun 2021

No	Jenis Penggunaan Lahan	Luas (Ha)	Persentase (%)
1	Tubuh Air (Embung)	33,24	0,06
2	Lahan Terbuka	6.208,38	10,96
3	Tambak	2.916,78	5,15
4	Semak Belukar	11.880,70	20,97
5	Rawa	467,79	0,83
6	Pertanian Lahan Basah	32.442,53	57,27
7	Permukiman	903,19	1,59
8	Perkebunan	15,45	0,03
9	Hutan	1.506,26	2,66
10	Lainnya	276,67	0,49
Jumlah		**56.651,00**	**100**

Sumber : Kabupaten Takalar Dalam Angka Tahun 2022

2.1.7 Potensi Pengembangan Wilayah

Berdasarkan draft peraturan daerah Kabupaten Takalar tentang RTRW Kabupaten Takalar tahun 2020-2041, pola ruang kawasan budi daya direncanakan sesuai kemampuan lahan guna mengoptimalkan pemanfaatan sumberdaya. Pemanfaatan kawasan budi daya juga diarahkan dalam rangka mendukung terciptanya struktur ruang yang mendukung bagi pengembangan berbagai sektor pembangunan dan integrasi wilayah. Pengembangan kawasan budi daya di Kabupaten Takalar dilakukan secara efektif dan efisien serta sinergis, agar pemanfaatan ruang dan sumberdaya dapat dilakukan secara optimal. Berkenaan dengan itu, strategi pengembangan kawasan budi daya ditekankan pada upaya-upaya optimalisasi pemanfaatan sumberdaya dengan tetap mempertahankan kelestarian lingkungan guna mewujudkan pembangunan berkelanjutan.

Tabel II-5
Potensi Pengembangan Wilayah Kabupaten Takalar Tahun 2021

No.	Rencana Pengembangan Kawasan	Uraian
1	Kawasan Hutan Produksi	Kawasan hutan produksi berupa kawasan hutan produksi tetap dengan luas kurang lebih 2.856 (dua ribu delapan ratus lima puluh enam) hektar terdapat di Kecamatan Polongbangkeng Utara.
2	Kawasan Pertanian	Kawasan tanaman pangan seluas kurang lebih 26.266 (dua puluh enam ribu dua ratus enam puluh enam) hektar berada di seluruh wilayah kecamatan. Kawasan tanaman pangan terdapat Kawasan Pertanian Pangan Berkelanjutan (KP2B) seluas kurang lebih 18.457 (delapan belas ribu empat ratus lima puluh tujuh) hektar terdapat di Kecamatan Galesong, Kecamatan Galesong Selatan, Kecamatan Galesong Utara, Kecamatan Mangarabombang, Kecamatan Mappakasunggu, Kecamatan Pattalassang, Kecamatan Polongbangkeng Utara, Kecamatan Polongbangkeng Selatan, dan Kecamatan Sanrobone.
		Kawasan perkebunan seluas kurang lebih 4.266 (empat ribu dua ratus enam puluh enam) hektar berada di Kecamatan Kepulauan Tanakeke, Kecamatan Mangarabombang, Kecamatan Polongbangkeng Selatan, dan Kecamatan Polongbangkeng Utara
3	Kawasan Perikanan	Kawasan perikanan dengan luas kurang lebih 4.186 (empat ribu seratus delapan puluh enam) hektar berada di Kecamatan Galesong, Kecamatan Galesong Selatan, Kecamatan Galesong Utara, Kecamatan Kepulauan Tanakeke, Kecamatan Mangarabombang, Kecamatan Mappakasunggu, Kecamatan Pattalassang, Kecamatan Polongbangkeng Selatan, dan Kecamatan Sanrobone.

No.	Rencana Pengembangan Kawasan	Uraian
4	Kawasan Peruntukan Industri	Kawasan peruntukan industri dengan luas kurang lebih 3.561 (tiga ribu lima ratus enam puluh satu) hektar berada di Kecamatan Mangarabombang.
5	Kawasan Pariwisata	Kawasan pariwisata berada di Kecamatan Galesong Utara, Kecamatan Mangarabombang, Kecamatan Mappakasunggu, Kecamatan Pattalassang, Kecamatan Polongbangkeng Selatan, Kecamatan Polongbangkeng Utara, dan Kecamatan Sanrobone.
6	Kawasan Permukiman	Kawasan permukiman perkotaan seluas kurang lebih 5.112 (lima ribu seratus dua belas) terdapat di Kecamatan Galesong, Kecamatan Galesong Utara, Kecamatan Mangarabombang, Kecamatan Mappakasunggu, Kecamatan Pattalassang, Kecamatan Polongbangkeng Selatan, Kecamatan Polongbangkeng Utara, dan Kecamatan Sanrobone.
		Kawasan permukiman perdesaan seluas kurang lebih 3.178 (tiga ribu seratus tujuh puluh delapan) terdapat di seluruh wilayah kecamatan
7	Kawasan Transportasi	Kawasan transportasi seluas kurang lebih 5 (lima) hektar berada di Kecamatan Galesong
8	Kawasan Pertahanan dan Keamanan	Kawasan pertahanan dan keamanan berada di Kecamatan Galesong, Kecamatan Mangarabombang, Kecamatan Mappakasunggu, Kecamatan Pattalassang, Kecamatan Polongbangkeng Selatan, dan Kecamatan Polongbangkeng Utara.

Sumber : Draft RTRW KabupatenTakalar Tahun 2021-2041

2.1.8 Wilayah Rawan Bencana

Kabupaten Takalar terletak di kaki Pulau Sulawesi dimana 40% wilayahnya merupakan wilayah pesisir dengan panjang garis pantai sepanjang 74 km. Kondisi topografis Kabupaten Takalar yang terdiri atas dataran rendah, perbukitan dan pesisir pantai, selain memiliki potensi keindahan dan kesuburan juga memiliki po tensi rawan bencana khususnya banjir dan angin puting beliung. Semua kondisi tersebut akan menimbulkan risiko dan dampak

kerawanan bencana baik banjir, banjir bandang, tanah longsor, gempa bumi, tsunami, angin puting beliung (cuaca ekstrim), gelombang ekstrim dan abrasi, kekeringan dan kebakaran hutan dan lahan. Berdasarkan kondisi tersebut, maka Pemerintah Kabupaten Takalar perlu melakukan upaya pengurangan risiko bencana guna meminimalisir dampak dari bencana-bencana yang berpotensi terjadi.

Tabel II-6
Kejadian Bencana di Kabupaten Takalar Tahun 2017-2021

No	Jenis Bencana	Lokasi	Luas Wilayah Terdampak	Waktu Kejadian
		2017		
1	Banjir	4 Kecamatan	100 Ha	Desember
2	Puting Beliung	Dusun Campagaya Kec. Galesong	12 Rumah	Desember
		2018		
1	Puting Beliung	Galesong Utara	68 Rumah	September s/d Desember
3	Gelombang Pasang/ Abrasi	Sampulungan Galesong Utara	1 Rumah	Desember
		2019		
1	Banjir	7 Kecamatan	800 Ha	Januari
2	Puting Beliung	Polongbangkeng Utara dan Mangarabombang	41 Rumah	Januari, Maret, November
3	Gelombang Pasang/ Abrasi	Galesong	3 Rumah	Januari
4	Kekeringan	Mangarabombang	1 Kecamatan	Agustus
		2020		
1	Puting Beliung	Galesong Utara	15 Rumah	Januari, Februari, November dan Desember
		2021		
1	Banjir	**	**	**
2	Puting Beliung	**	**	**
3	Gelombang Pasang/ Abrasi	**	**	**
4	Kekeringan	**	**	**

Sumber : Website Data Informasi Bencana Indonesia, 2021
*** : Tidak ada kejadian*

Data dan Informasi Bencana Indonesia (DIBI) mencatat bahwa Kabupaten Takalar pernah mengalami kejadian bencana seperti banjir, cuaca ekstrim, gelombang ekstrim dan abrasi serta kekeringan. Bencana cuaca ekstrim merupakan bencana yang paling sering terjadi dengan tingkat kerusakan rumah dari sedang sampai tinggi. Sedangkan jumlah pengungsi yang terbanyak ada pada bencana banjir. Data dari DIBI menunjukkan kejadian yang sudah pernah terjadi di Kabupaten Takalar dan tidak menutup kemungkinan Kabupaten Takalar masih menyimpan potensi bencana yang lain.

Kawasan rawan bencana yang terdapat di Kabupaten Takalar adalah kawasan pesisir merupakan kawasan rawan bencana abrasi pantai (Kecamatan Mappakasunggu dan Kecamatan Mangarabombang) dan banjir (pada dataran rendah Sungai Gamanti dan Sungai Pappa), kawasan perbukitan dan perkebunan rentan dengan bahaya longsor di kemiringan > 40% terletak di Kecamatan Polombangkeng Utara yang berbatasan dengan Kecamatan Bungaya Kabupaten Gowa dan Kecamatan Bangkala Barat Kabupaten Jeneponto.

Dampak dari kejadian bencana tersebut mengakibatkan timbulnya korban jiwa, kerusakan lingkungan, kerugian harta benda dan dampak psikologis pasca bencana. Menyikapi tingginya potensi risiko bencana, Kabupaten Takalar membutuhkan sebuah Rencana Penanggulangan Bencana (RPB). Optimalitas perencanaan penanggulangan bencana tersebut dapat dilakukan melalui pelibatan setiap pemangku kepentingan dalam penanggulangan bencana, serta pengintegrasian RPB ke dalam Rencana Pembangunan Jangka Menengah Daerah (RPJMD) Kabupaten Takalar. Proses ini diperlukan agar dapat memastikan RPB yang telah dibuat menjadi bagian dari rencana induk pembangunan Kabupaten Takalar secara terpadu dan terkoordinasi dengan melibatkan seluruh pemangku kepentingan yang ada, sehingga dapat menjadi dasar untuk upaya penanggulangan bencana, meningkatkan kinerja antar lembaga dan instansi terkait Penanggulangan Bencana (PB) di Kabupaten Takalar, serta membangun dasar yang kuat untuk penyelenggaraan PB.

Analisis bahaya bencana disusun berdasarkan kondisi daerah Kabupaten Takalar dengan mengacu kepada Peraturan Kepala Badan Nasional Penanggulangan Bencana Nomor 2 Tahun 2012 tentang Pedoman Umum Pengkajian Risiko Bencana dan referensi pedoman lainnya yang ada di kementerian/lembaga di tingkat nasional. Pendekatan ini menghasilkan tingkat/kelas bahaya bencana di setiap potensi bencana yang kemudian disajikan dalam bentuk spasial. Kajian bahaya suatu kawasan diperoleh

berdasarkan analisis indeks bahaya untuk setiap potensi bencana. Indeks bahaya yang merupakan dasar penentuan kategori kelas bahaya diperoleh dari parameter-parameter penentu bahaya dengan melalui proses tumpang susun (overlay) menggunakan pendekatan SIG (Sistem Informasi geografi). Analisis tumpang susun menggunakan metode berbobot tertimbang yaitu Scoring. Potensi bencana diperoleh dari sejarah kejadian dan kemungkinan terjadi suatu bencana di kawasan tersebut. Dari potensi bencana yang ada, maka dapat diperkirakan besaran luas bahaya yang akan terjadi di kawasan tersebut.

Kajian bahaya di Kabupaten Takalar terdiri dari 9 (sembilan) jenis bencana yaitu banjir, banjir bandang, cuaca ekstrim (angin puting beliung), gempabumi, gelombang ekstrim dan abrasi, kebakaran hutan dan lahan, kekeringan, tanah longsor, dan tsunami. Pengkajian bahaya yang dilakukan untuk seluruh potensi bencana berpedoman pada metodologi bahaya untuk memperoleh kelas bahaya dan peta bahaya yang tercantum dalam Peraturan Kepala Badan Nasional Penanggulangan Bencana Nomor 2 Tahun 2012 dan referensi pedoman lainnya di kementerian/lembaga di tingkat nasional.

Skala indeks bahaya dibagi dalam 3 (tiga) kelas bahaya yaitu:

- Rendah (0 - 0,333);
- Sedang (0,333 - 0,666); dan
- Tinggi (0,666 - 1).

Banjir adalah peristiwa atau keadaan dimana terendamnya suatu daerah atau daratan karena volume air yang meningkat (BNPB, Definisi dan Jenis bencana, *http://www.bnpb.go.id*). Metode kajian bahaya banjir yang digunakan adalah metode GFI (Geomorphic Flood Index) yang merupakan pendekatan untuk melihat wilayah rawan dan potensi banjir berdasarkan parameter geomorfologi di wilayah tersebut. Peta yang dihasilkan akan menggambarkan wilayah yang berpotensi tergenang air apabila faktor penyebab banjir terjadi seperti air sungai meluap, air laut pasang, dan hujan dengan intensitas tinggi dalam periode waktu yang lama. Adapun luasan bahaya bencana banjir di Kabupaten Takalar sebagai berikut :

Tabel II-7
Bahaya Bencana Banjir Perkecamatan di Kabupaten Takalar

No.	Kecamatan	Kelas Bahaya			Total (Ha)
		Rendah	Sedang	Tinggi	
1.	Mangarabombang	3.410.38	4.607.78	1.272.64	9.290.80
2.	Mappakasunggu	24.73	652.18	251.40	928.31
3.	Sanrobone	227.64	1.204.51	222.89	1.655.03
4.	Polongbangkeng Selatan	2546.74	4.409.52	637.48	7.593.74

No.	Kecamatan	Kelas Bahaya			Total (Ha)
		Rendah	Sedang	Tinggi	
5.	Pattallassang	375.16	2.027.91	282.71	2.685.77
6.	Polongbangkeng Utara	6.446.43	5.539.37	642.44	1.2628.24
7.	Galesong Selatan	430.46	1.532.29	227.37	2.190,12
8.	Galesong	299,26	1.627.45	231.25	2.157,96
9.	Galesong Utara	619.43	1.070.27	105.32	1.795.02
10	Kepulauan Tanakeke	1.114.34	2.192.23	490.98	3.797.56
Total		15.494.58	24.863.51	43.64.47	44.722.55
Persentase (%)		34.65	55.60	9.76	100

Sumber : Hasil Analisis Revisi RTRW, 2020

Berdasarkan hasil analisis, luasan bahaya bencana banjir di Kabupaten Takalar sebesar 44.722,55 Ha dan didominasi kelas bahaya sedang dengan luas 24.863,51 Ha atau 55,60 persen. Sedangkan bahaya bencana banjir dengan kelas bahaya tinggi sebesar 4.364,47 Ha atau 9,76%.

Bencana banjir merupakan ancaman bagi penduduk beserta aktivitasnya sehingga perlunya Pemerintah Kabupaten Takalar menyiapkan penanggulangan bencana banjir yang dapat dilakukan secara bertahap, dari pencegahan sebelum banjir (prevention), penanganan saat banjir (response/intervention), dan pemulihan setelah banjir (recovery). Tiga Tahapan tersebut berada dalam suatu siklus kegiatan penanggulangan banjir yang berkesinambungan. Pemetaan terhadap bencana banjir juga sangat penting untuk dilakukan sebagai upaya mitigasi bencana.

a. Banjir Bandang

Banjir bandang adalah banjir yang terjadi secara tiba-tiba dengan volume air yang besar selama periode waktu yang singkat. Banjir bandang biasanya terjadi di hulu sungai yang mempunyai alur sempit. Penyebab banjir bandang antara lain hujan yang lebat dan runtuhnya bendungan air. Pemetaan banjir bandang ini dilakukan dengan melihat alur sungai yang berpotensi tersumbat oleh longsor di hulu sungai. Adapun luasan bahaya bencana banjir bandang di Kabupaten Takalar sebagai berikut:

Tabel II-8
Bahaya Bencana Banjir Bandang Perkecamatan di Kabupaten Takalar

No.	Kecamatan	Kelas Bahaya			Total (Ha)
		Rendah	Sedang	Tinggi	
1.	Pattallassang	14.36	61.91	120.21	196.48
2.	Polongbangkeng Selatan	54.92	280.99	756.07	1091.98
3.	Polongbangkeng Utara	194.85	575.10	906.98	1676.93

Total	264.13	918.00	1.783.26	2.965.39
Persentase (%)	8.91	30.96	60.14	100

Sumber : Hasil Analisis Revisi RTRW, 2020

b. Cuaca Ekstrim

Berdasarkan Undang-Undang Nomor 24 tahun 2007 tentang Penanggulangan Bencana, cuaca ekstrim atau angin puting beliung didefinisikan sebagai angin kencang yang datang secara tiba-tiba, mempunyai pusat, bergerak melingkar menyerupai spiral dengan kecepatan 40-50 km/jam hingga menyentuh permukaan bumi dan akan hilang dalam waktu singkat (3-5 menit). Sedangkan dalam Peraturan Kepala BMKG Nomor: Kep. 009 Tahun 2010 disebutkan, angin puting beliung adalah angin kencang yang berputar yang keluar dari awan cummulonimbus dengan kecepatan lebih dari 34,8 knots atau 64,4 km/jam dan terjadi dalam waktu yang singkat. Angin puting beliung merupakan fenomena atmosfer dapat terjadi ketika faktor-faktor pembentuknya terpenuhi seperti adanya wilayah tekanan udara rendah yang dikelilingi oleh daerah bertekanan udara tinggi sehingga terbentuk siklon. Adapun luasan bahaya bencana cuaca ekstrim di Kabupaten Takalar sebagai berikut:

Tabel II-9
Bahaya Bencana Cuaca Ekstrim Perkecamatan di Kabupaten Takalar

No.	Kecamatan	Kelas Bahaya Sedang	Total (Ha)
1.	Mangarabombang	9.302.16	9.302.16
2.	Mappakasunggu	918.02	918.02
3.	Sanrobone	1.643.14	1.643.14
4.	Polongbangkeng Selatan	8.650.77	8.650.77
5.	Pattallassang	2.699.34	2.699.34
6.	Polongbangkeng Utara	21.973.31	21.973.31
7.	Galesong Selatan	2.220.02	2.220.02
8.	Galesong	2.187.85	2.187.85
9.	Galesong Utara	1.834.52	1.834.52
10	Kepulauan Tanakeke	4.120.07	4.120.07
	Total (Ha)	55.549.21	55.549.21

Sumber : Hasil Analisis Revisi RTRW, 2020

c. Gelombang Ekstrim dan Abrasi

Gelombang ekstrim adalah gelombang tinggi yang ditimbulkan karena efek terjadinya siklon tropis di sekitar wilayah Indonesia dan berpotensi kuat menimbulkan bencana alam. Indonesia bukan daerah lintasan

siklon tropis tetapi keberadaan siklon tropis akan memberikan pengaruh kuat terjadinya angin kencang, gelombang tinggi disertai hujan deras. Sementara itu, abrasi adalah proses pengikisan pantai oleh tenaga gelombang laut dan arus laut yang bersifat merusak. Abrasi biasanya disebut juga erosi pantai. Kerusakan garis pantai akibat abrasi ini dipicu oleh terganggunya keseimbangan alam daerah pantai tersebut. Walaupun abrasi bisa disebabkan oleh gejala alami, namun manusia sering disebut sebagai penyebab utama abrasi (BNPB, Definisi dan Jenis bencana, http://www.bnpb.go.id). Adapun luasan bahaya bencana gelombang ekstrim dan abrasi di Kabupaten Takalar sebagai berikut :

Tabel II-10
Bahaya Bencana Gelombang Ekstrim dan Abrasi Perkecamatan di Kabupaten Takalar

No.	Kecamatan	Kelas Bahaya		Total (Ha)
		Sedang	Tinggi	
1.	Mangarabombang	528.70	183.06	711.76
2.	Mappakasunggu	79.66		79.66
3.	Sanrobone	99.15		99.15
4.	Galesong Selatan	146.05		146.05
5.	Galesong	107.35		107.35
6.	Galesong Utara	286.40		286.40
7.	Kepulauan Tanakeke	258.51	143.33	401.84
Total (Ha)		1.505.82	326.39	1.832.21
Presentase (%)		82.18	17.81	100

Sumber : Hasil Analisis Revisi RTRW, 2020

Berdasarkan hasil analisis, luasan bahaya bencana gelombang ekstrim dan abrasi di Kabupaten Takalar sebesar 1.832,21 Ha dan didominasi kelas bahaya sedang dengan luas 1.505,82 Ha atau 8 2 , 1 8 persen. Sedangkan untuk kelas bahaya tinggi dengan luas 326,39 Ha atau 17,81 persen.

d. Gempa Bumi

Gempa bumi adalah getaran atau guncangan yang terjadi di permukaan bumi yang disebabkan oleh tumbukan antar lempeng bumi, patahan aktif, akitivitas gunungapi atau runtuhan batuan (BNPB, Definisi dan Jenis bencana, *http://www.bnpb.go.id*). Adapun luasan bahaya bencana gempabumi di Kabupaten Takalar sebagai berikut :

Tabel II-11
Bahaya Bencana Gempa Bumi Per kecamatan di Kabupaten Takalar

No.	Kecamatan	Kelas Bahaya Sedang	Total (Ha)
1.	Mangarabombang	9.373.93	9.373.93
2.	Mappakasunggu	928.81	928.81
3.	Sanrobone	1.652.49	1.652.49
4.	Polongbangkeng Selatan	8.650.77	8.650.77
5.	Pattallassang	2.699.34	2.699.34
6.	Polongbangkeng Utara	2.1973.32	2.1973.32
7.	Galesong Selatan	2.220.31	2.220.31
8.	Galesong	2.189.34	2.189.34
9.	Galesong Utara	1.840.40	1.840.40
10	Kepulauan Tanakeke	4.226.34	4.226.34
Total (Ha)		55.755.05	55.755.05

Sumber : Hasil Analisis Revisi RTRW, 2020

Berdasarkan hasil analisis, luasan bahaya bencana gempa bumi di Kabupaten Takalar sebesar 55.755,05 Ha dengan kelas bahaya sedang.

e. Kebakaran Hutan dan Lahan

Kebakaran hutan dan lahan adalah suatu keadaan di mana hutan dan lahan dilanda api, sehingga mengakibatkan kerusakan hutan dan lahan yang menimbulkan kerugian ekonomi dan atau nilai lingkungan. Kebakaran hutan dan lahan seringkali menyebabkan bencana asap yang dapat mengganggu aktivitas dan kesehatan masyarakat sekitar (BNPB, Definisi dan Jenis bencana, *http://www.bnpb.go.id*). Adapun luasan bahaya bencana kebakaran hutan dan lahan di Kabupaten Takalar sebagai berikut:

Tabel II-12
Bahaya Bencana Kebakaran Hutan dan Lahan Per Kecamatan Di Kabupaten Takalar

No.	Kecamatan	Kelas Bahaya Tinggi	Total (Ha)
1.	Polongbangkeng Selatan	81.34	81.34
2.	Polongbangkeng Utara	4.260.97	4.260.97
Total (Ha)		4.342.31	4.342.31

Sumber : Hasil Analisis Revisi RTRW, 2020

Berdasarkan hasil analisis, luasan bahaya bencana kebakaran hutan dan lahan di Kabupaten Takalar sebesar 4.342,31 Ha dengan kelas bahaya tinggi.

f. Kekeringan

Kekeringan adalah ketersediaan air yang jauh di bawah kebutuhan air untuk kebutuhan hidup, pertanian, kegiatan ekonomi dan lingkungan (BNPB, Definisi dan Jenis bencana, http://www.bnpb.go.id). Kondisi ini bermula saat berkurangnya curah hujan di bawah normal dalam periode waktu yang lama sehingga kebutuhan air dalam tanah tidak tercukupi dan membuat tanaman tidak dapat tumbuh dengan normal. Jenis kekeringan yang dikaji dalam adalah kekeringan meteorologis yang merupakan indikasi awal dalam terjadinya bencana kekeringan, sehingga perlu dilakukan analisa untuk mengetahui tingkat kekeringan tersebut. Adapun luasan bahaya bencana kekeringan di Kabupaten Takalar sebagai berikut:

Tabel II-13
Bahaya Bencana Kekeringan Perkecamatan di Kabupaten Takalar

No.	Kecamatan	Kelas Bahaya Sedang	Total (Ha)
1.	Mangarabombang	9.425.26	9.425.26
2.	Mappakasunggu	938.24	938.24
3.	Sanrobone	1.666.08	1.666.08
4.	Polongbangkeng Selatan	8.650.77	8.650.77
5.	Pattallassang	2.699.34	2.699.34
6.	Polongbangkeng Utara	2.1973.32	2.1973.32
7.	Galesong Selatan	2.220.31	2.220.31
8.	Galesong	2.220.31	2.220.31
9.	Galesong Utara	1.840.40	1.840.40
10	Kepulauan Tanakeke	4.225.44	4.225.44
Total (Ha)		55.825.39	55.825.39

Sumber : Hasil Analisis Revisi RTRW, 2020

g. Tanah Longsor

Tanah longsor merupakan salah satu jenis gerakan massa tanah atau batuan, ataupun percampuran keduanya, menuruni atau keluar lereng akibat terganggunya kestabilan tanah atau batuan penyusun lereng (BNPB, Definisi dan Jenis bencana, http://www.bnpb.go.id). Peta zona gerakan tanah dari Pusat Vulkanologi dan Mitigasi Bencana Geologi (PVMBG) disesuaikan dengan kemiringan lereng untuk menghasilkan sebaran wilayah rawan longsor. Kondisi lereng yang curam berpotensi longsor lebih tinggi dibandingkan dengan kondisi lereng yang landai. Adapun luasan bahaya bencana tanah longsor di Kabupaten Takalar sebagai berikut:

Tabel II-14
Bahaya Bencana Tanah Longsor per Kecamatan di Kabupaten Takalar

No.	Kecamatan	Kelas Bahaya			Total (Ha)
		Rendah	Sedang	Tinggi	
1.	Polongbangkeng Selatan	6.97	186.13	3.34	196.44
2.	Polongbangkeng Utara	76.66	4.263.16	1.962.84	6.302.66
Total (Ha)		83.62	4.449.29	1.966.18	6.499.10
Presentase (%)		1.29	68.46	30.25	100

Sumber : Hasil Analisis Revisi RTRW, 2020

Berdasarkan hasil analisis, luasan bahaya bencana tanah longsor di Kabupaten Takalar sebesar 6.449,10 Ha dan didominasi kelas bahaya sedang dengan luas 4.449.29 Ha atau 6 8 , 4 6 persen. Sedangkan untuk kelas bahaya tinggi dengan luas 1.966,18 Ha atau 3 0 , 2 5 persen.

h. Tsunami

Tsunami berasal dari bahasa Jepang yang berarti gelombang ombak lautan ("tsu" berarti lautan, "nami" berarti gelombang ombak). Tsunami adalah serangkaian gelombang ombak laut raksasa yang timbul karena adanya pergeseran di dasar laut akibat gempabumi (BNPB, Definisi dan Jenis bencana, http://www.bnpb.go.id). Adapun luasan bahaya bencana tsunami di Kabupaten Takalar sebagai berikut:

Tabel II-15
Bahaya Bencana Tsunami Perkecamatan di Kabupaten Takalar

No.	Kecamatan	Kelas Bahaya			Total (Ha)
		Ringan	Sedang	Tinggi	
1.	Mangarabombang	621.56	455.61	2.320.52	3.397.69
2.	Mappakasunggu	38.63	36.38	799.03	874.04
3.	Sanrobone	208.26	130.35	929.65	1.268.26
4.	Polongbangkeng Selatan	3.86			3.86
5.	Pattallassang	74.76	13.32	18.79	106.87
6.	Polongbangkeng Utara				
7.	Galesong Selatan	219.80	111.99	260.38	592.17
8.	Galesong	65.68	35.15	126.32	227.15
9.	Galesong Utara	222.44	143.43	298.05	663.92
10	Kepulauan Tanakeke	1.348.87	423.95	767.82	2.540.64
Total (Ha)		2.803.86	1.350.18	5.520.57	9.674.61
Presentase (%)		28.98	13.96	57.06	100

Sumber : Hasil Analisis Revisi RTRW, 2020

Berdasarkan hasil analisis, terdapat 9 Kecamatan di Kabupaten Takalar yang berpotensi terdampak bahaya bencana tsunami dengan luasan sebesar 9.674,61 Ha dan didominasi kelas bahaya tinggi dengan luas 5.520,57 Ha atau 57,06 persen.

2.1.9 Demografi

Perkembangan jumlah penduduk Kabupaten Takalar terlihat mengalami peningkatan dari tahun ke tahun. Laju pertumbuhan penduduk per tahun selama periode 2017-2021 sebesar 1.05%. Berdasarkan Kecamatan, laju pertumbuhan penduduk tertinggi terjadi pada wilayah Kecamatan Sanrobone dan Galesong Utara dengan nilai laju pertumbuhan penduduk masing masing sebesar 1,34% per tahun dan terendah terjadi pada wilayah Kecamatan Kepulauan Tanakeke dan Mappakasunggu yaitu masing masing sebesar 0.78. Sebagai catatan bahwa Kepulauan Tanakeke adalah Kecamatan yang baru terbentuk pada tahun 2019.

Tabel II-16
Jumlah Penduduk dan Laju Pertumbuhan Penduduk
Menurut Kecamatan di Kabupaten Takalar Tahun 2017-2021

No	Kecamatan	Jumlah Penduduk (jiwa)					Laju Pert. Penduduk (%)
		2017	2018	2019	2020	2021	
1	Mangarabombang	38.913	39.156	39.378	41.085	42.916	1,08
2	Mappakasunggu	16,129	16.239	16.343	9.461	9.936	0,78
3	Sanrobone	14.048	14.130	14.206	15.257	16.319	1,34
4	Polongbangkeng Selatan	28.494	26.690	28.871	29.237	29.807	0,84
5	Pattallassang	38.975	39.551	40.119	39.275	40.160	1,18
6	Polongbangkeng Utara	49,797	50.290	50.762	50.255	51.372	0,88
7	Galesong Selatan	25.936	26.194	25.443	26.985	28.210	1,.19
8	Galesong	40.962	41.421	41.865	41.003	42,873	0,88
9	Galesong Utara	39.729	40.221	40.701	41.311	42.174	1,34
10	Kepulauan Tanakeke	*	*	*	6.984	7.395	0,78
Takalar		**292.983**	**295.892**	**298.688**	**300.853**	**311.162**	**1,05**

Sumber : Dinas Kependudukan dan Catatan Sipil Kabupaten Takalar, 2022

Tabel II-16 menunjukkan sebaran kepadatan penduduk tidak merata dan hanya terfokus pada 5 (lima) Kecamatan yaitu Kecamatan Polongbangkeng Utara, Mangarabombang, Pattallassang, Galesong dan Galesong Utara. Kepadatan penduduk tertinggi yaitu sebesar 2.791 jiwa/km^2 terdapat diwilayah kecamatan yang berbatasan dengan Kota Makassar dan Kabupaten Gowa yaitu Kecamatan Galesong Utara. Kepadatan penduduk terendah terdapat di Kecamatan Polongbangkeng Utara.

Jika dilihat dari besaran jumlah penduduk maka Kecamatan Polongbangkeng Utara merupakan Kecamatan dengan jumlah penduduk

terbanyak dan juga merupakan Kecamatan terluas yang ada dalam wilayah Kabupaten Takalar.

Tabel II-17
Jumlah dan Kepadatan Penduduk Per Kecamatan
Kabupaten Takalar Tahun 2021

No	Kecamatan	Luas Wilayah (Km^2)	% Penduduk	Jumlah Penduduk (Org)	Kepadatan Penduduk (Org/ Km^2)
1.	Mangarabombang	100,50	13,72	42.916	427
2.	Mappakasunggu	15,12	3,23	9.936	657
3.	Sanrobone	29,36	5,25	16.319	556
4.	Polongbangkeng Selatan	88,07	9,63	29.807	338
5.	Pattallassang	25,31	13,03	40.160	1.587
6.	Polongbangkeng Utara	212,25	16,56	51.372	242
7.	Galesong Selatan	24,71	9,00	28.210	1.142
8.	Galesong	25,93	13,70	42,873	1.653
9.	Galesong Utara	15,11	13,55	42.174	2.791
10.	Kepulauan Tanakeke	30,15	2,33	7.395	245
Takalar		566,51	100,00	311.162	549

Sumber : Dinas Kependudukan dan Catatan Sipil (2021), data diolah

Populasi penduduk terbanyak terdapat pada kelompok umur 5 – 9 Tahun yaitu sebanyak 29.128 jiwa atau 9,58% dari total penduduk Kabupaten Takalar sementara populasi penduduk terkecil terdapat pada kelompok umur 60 – 64 tahun yaitu sebanyak 11.384 jiwa atau 3,74% dari total jumlah penduduk Kabupaten Takalar tahun 2019.

Tabel II-18
Jumlah Penduduk Menurut Kelompok Umur dan Jenis Kelamin
di Kabupaten Takalar Tahun 2021

No	Kelompok Umur	Jenis Kelamin		Jumlah	Persen	Rasio JK (L/P)
		LK	PR			
1	0-4	12.848	12.119	24.967	8,02	1,06
2	5-9	15.024	14.018	29.042	9,33	1,07
3	10-14	14.721	13.760	28.481	9,15	1,07
4	15-19	11.754	11.960	23.714	7,62	0,98
5	20-24	12.989	13.068	26.057	8,37	0,99
6	25-29	12.461	12.467	24.928	8,01	1,00
7	30-34	11.403	11.469	22.872	7,35	0,99
8	35-39	11.182	12.144	23.326	7,50	0,92
9	40-44	10.126	11.469	21.595	6,94	0,88
10	45-49	10.118	11.316	21.434	6,89	0,89

No	Kelompok Umur	Jenis Kelamin		Jumlah	Persen	Rasio JK (L/P)
		LK	PR			
11	50-54	9.107	10.008	19.115	6,14	0,91
12	55-59	6.765	8.112	14.877	4,78	0,83
13	60-64	5.390	6.124	11.514	3,70	0,88
14	65-69	3.392	4.004	7.396	2,38	0,85
15	70-74	1.888	2.605	4.493	1,44	0,72
16	>=75	2.693	4.658	7.351	2,36	0,58
Takalar		151.861	159.301	311.162	100,00	0,95

Sumber : Dinas Kependudukan dan Catatan Sipil (2021), data diolah

Tabel II.18 Menunjukan bahwa berdasarkan jenis kelamin, sampai dengan tahun 2021 di Kabupaten Takalar jumlah penduduk laki laki lebih sedikit dari jumlah penduduk perempuan dengan besaran rasio jenis kelamin (sex ratio) sebesar 0.95. Berdasarkan kelompok umur dapat dilihat bahwa pada kelompok umur tertentu, jumlah penduduk laki laki lebih banyak dibanding penduduk perempuan dengan rasio jenis kelamin diatas 1,0 terdapat pada kelompok umur 0 – 14 tahun, 5-9 tahun, 10-14 tahun dan kelompok umur 25 – 29 tahun.

2.2 Aspek Kesejahteraan Masyarakat

Aspek Kesejahteraan masyarakat terdiri dari kesejahteraan dan pemerataan ekonomi serta kesejahteraan sosial

2.2.1 Fokus Kesejahteraan Dan Pemerataan Ekonomi

Analisis kinerja atas fokus kesejahteraan dan pemerataan ekonomi dilakukan terhadap indikator yang mempengaruhi kesejahteraan dan pemerataan ekonomi, diantaranya adalah :

2.2.1.1 Angka Kemiskinan

Angka kemiskinan menggambarkan batas minimum pengeluaran per kapita per bulan untuk memenuhi kebutuhan minimum makanan dan non makanan yang memisahkan seseorang tergolong miskin atau tidak. Jumlah penduduk miskin Kabupaten Takalar pada periode 2017 - 2021 mengalami penurunan tiap tahunnya, Tahun 2017 sebesar 9,24% (26,990 jiwa), turun menjadi 9% (26.570 jiwa) pada Tahun 2018. Selanjutnya kembali mengalami penurunan pada Tahun 2019 menjadi 8,70% (25.930 jiwa), tahun 2020 menjadi 8,44% (25.380 jiwa) dan tahun 2021 juga menurun menjadi 8,25% (24.600 jiwa). Angka kemiskinan di Kabupaten Takalar menunjukkan tren yang menurun dalam kurun waktu 2017-2021. Peran Pemerintah Pusat, Provinsi dan Kabupaten sampai ke Pemerintah Desa sangat mendukung

penurunan angka kemiskinan. Berbagai program dan kegiatan yang dikeluarkan oleh pemerintah sangat menekan peningkatan angka kemiskinan. Diantaranya Dana desa yang dialokasikan sejak tahun 2015 dan berbagai program social lainnya, dan Alokasi anggaran penanganan Covid 19 Tahun 2020 dalam bentuk Bantuan Sosial dan Pemulihan Ekonomi masyarakat.

Tabel II-19
Jumlah Penduduk Miskin dan Persentase Kemiskinan Kabupaten Takalar Tahun 2017 – 2021

Tahun	Garis Kemiskinan (rupiah/capital/bulan)	Jumlah Penduduk Miskin (ribu)	Persentase Penduduk Miskin
2017	299.721	26,99	9,24
2018	335.989	26,57	9,00
2019	356.973	25,93	8,70
2020	364.378	25,38	8,44
2021	380.564	24,60	8,25

Sumber : Badan Pusat Statistik Kabupaten Takalar, 2021

2.2.1.2 Pertumbuhan Ekonomi

Salah satu cara untuk mengetahui kemajuan perekonomian suatu daerah yakni dengan mencermati nilai dan pertumbuhan riil Produk Domestik Regional Bruto (PDRB). Pertumbuhan ekonomi dapat dilihat dari besarnya nilai PDRB yang berhasil diciptakan pada tahun tertentu dibandingkan dengan nilai PDRB tahun sebelumnya. Dari Tabel II-20 nampak bahwa PDRB atas dasar harga berlaku berkembang rata rata jauh lebih cepat jika dibandingkan dengan PDRB atas dasar harga konstan. Hal ini dikarenakan PDRB atas dasar harga berlaku dipengaruhi oleh harga pada tahun berjalan.

Tabel II-20
Pertumbuhan Ekonomi Kabupaten Takalar Tahun 2017-2021

No	Tahun	PDRB adh berlaku (milyar Rp.)	PDRB adh konstan (milyar Rp.)	Perkembangan (persen)
1	2017	7.750,36	5.405,32	9,61
2	2018	8.559,00	5.803,94	7,37
3	2019	10.157,35	6.616,25	6,87
4	2020	10.220,31	6.575,76	-0,61
5	2021	11.162,00	**	5,05
Rata-rata		9.201,98	6.118,39	5,98

Sumber : BPS Kabupaten Takalar, 2021

Bila diperhatikan selama periode 2017-2021, perekonomian Kabupaten Takalar relatif stabil sampai dengan Tahun 2019 dengan rata-rata pertumbuhan 7,63 persen per tahun, namun pada Tahun 2020 mengalami kontraksi yang cukup besar dengan pertumbuhan ekonomi mengalami pertumbuhan yang negative yakni sebesar -0,61 persen sehingga rata-rata pertumbuhan ekonomi sampai dengan Tahun 2020 menjadi 5,98 persen. Sementara itu pertumbuhan ekonomi pada tahun 2021 meningkat menjadi 5,05 persen namun masih berada dibawah target yang ditetapkan yaitu sebesar 6,71 persen. Tidak tercapainya target pertumbuhan ekonomi pada tahun 2021 masih disebabkan terjadinya pandemi covid-19. Hal ini tidak terlepas dari pemberlakuan pembatasan sosial untuk mencegah penyebaran virus, yang mengubah secara fundamental cara manusia dalam bersosialisasi; hal lainnya adalah dampak dari pandemi covid-19 juga mengakibatkan penurunan penyerapan tenaga kerja, sehingga ada pemerosotan dalam aktivitas perekonomian di Kab. Takalar khususnya di bidang pariwisata;

Jika di lihat dari tahun ke tahun pertumbuhan ekonomi Kabupaten Takalar sedikit mengalami perlambatan, pada Tahun 2017 tumbuh sekitar 9,61 persen, kemudian mengalami kontraksi menjadi 7,37 persen pada Tahun 2018 dan Tahun 2019 sedikit mengalami kenaikan menjadi 6,87 persen. Namun pada Tahun 2020 kontraksinya cukup dalam dengan pertumbuhan ekonomi sebesar -0,61 persen. Dengan pertumbuhan ekonomi yang negative, maka dapat disimpulkan bahwa pandemi COVID-19 telah memukul pertumbuhan ekonomi di Kabupaten Takalar. Meskipun ada beberapa sektor yang mengalami kenaikan, sebagian besar sektor mengalami kontraksi. Namun demikian, angka tersebut belum dapat menggambarkan penerimaan penduduk secara nyata dan merata, karena angka ini hanya merupakan angka rata-rata dari semua penduduk. Dengan kata lain, selain indikator ini juga harus dilihat bagaimana distribusi pendapatan di daerah tersebut.

Jika dibandingkan dengan Kabupaten/Kota lain yang ada di Sulawesi Selatan, maka pertumbuhan ekonomi Takalar merupakan salah satu daerah yang cukup tinggi pertumbuhannya dengan rata-rata 7,63% sebelum mengalami kontraksi yang cukup dalam pada Tahun 2020 dengan pertumbuhan sebesar -0,61%, namun masih lebih baik dari pertumbuhan Sulawesi Selatan yang mengalami kontraksi sampai -0,70% serta pertumbuhan nasional yang mengalami kontraksi sampai -2,07%.

Dengan melihat kondisi seluruh Kabupaten/Kota di Sulawesi Selatan yang saat ini masih bergelut dengan wabah covid-19 yang makin meluas, sehingga mengakibatkan pertumbuhan ekonomi masih mengalami perkembangan yang fluktuasi namun asumsi yang digunakan adalah asumsi

yang positif, maka ditahun 2021 Kabupaten Takalar memproyeksikan target capaian pertumbuhan ekonomi sebesar 6,71%. Sulawesi Selatan memproyeksikan target capaian pertumbuhan ekonomi sebesar 4,10 – 5,55 persen dan Nasional menargetkan capaian pertumbuhan ekonomi sebesar 5,0 persen. Sementara untuk ditahun 2022 pertumbuhan ekonomi Takalar diproyeksikan sebesar 7,54% sama dengan target RPJMD Kabupaten Takalar Tahun 2017-2022, Sulawesi Selatan diproyeksikan sebesar sebesar 5,98 - 7,60 persen yang lebih tinggi dari target awal yaitu 4,62 – 5,98 persen sebagai mana yang tercantum dalam Perubahan RPJMD Provinsi Sulawesi Selatan Tahun 2018- 2023 dan Nasional sebesar 5,4 - 6,0 persen.

2.2.1.3 PDRB per Kapita

Perekonomian Takalar pada Tahun 2021 mengalami peningkatan dibandingkan pertumbuhan tahun sebelumnya. Laju pertumbuhan PDRB Takalar Tahun 2020 mencapai -0,61 persen, sedangkan Tahun 2021 mengalami peningkatan yang signifikan menjadi 5,05 persen. Peningkatan ini disebabkan telah melandainya kasus pandemi Covid – 19 yang mengakibatkan semakin bebasnya pergerakan barang dan jasa sehingga pertumbuhan ekonomi mengalai peningkatan yang signifikan. Pertumbuhan ekonomi tertinggi dicapai oleh lapangan usaha Jasa Kesehatan dan Kegiatan Sosial dan Pertanian, Kehutanan dan Perikanan, yaitu sebesar 9,17 dan 7,31 persen .

Pertumbuhan ekonomi terendah berada di sektor Administrasi Pemerintahan, Pertahanan dan Jaminan Sosial Wajib dengan pertumbuhan sebesar 1,05 persen, setelah itu ada sektor Real Estate dengan pertumbuhan sebesar 1,07 persen. Secara umum, lapangan usaha ekonomi PDRB pada Tahun 2021 mengalami peningkatan yang cukup signifikan dan berpeluang untuk terus mengalami pertumbuhan positif sampai dengan Tahun 2026. Pertumbuhan kontribusi sektor dan PDRB atas harga berlaku dan harga konstan secara rinci dapat dilihat pada tabel II.21.

PDRB atas dasar harga berlaku (Hb) Tahun 2017 - 2021 mengalami kenaikan per tahun yaitu dari Rp 8.559,00 milyar pada Tahun 2017 menjadi Rp 11.126,11 milyar pada Tahun 2021. Selama Tahun 2017 - 2021, sektor Pertanian, Kehutanan dan Perikanan memberikan kontrubusi yang besar yaitu sebesar Rp. 4.326,52 milyar (50,55%) Tahun 2017 dan mengalami peningkatan sampai Tahun 2019 sebesar Rp. 5.033,40 milyar (49,55%), sementara Tahun 2020 mengalami penurunan menjadi sebesar Rp. 5.019,28 milyar (49,11%) dan kembali mengalami kenaikan pada Tahun 2021 menjadi sebesar Rp. 5.699,39 (51,23%). Sektor kedua terbesar adalah Perdagangan Besar dan Eceran, Reparasi Mobil dan Sepeda memberikan kontribusi Tahun 2017 sebesar Rp. 999,49 milyar (11,68%) mengalami peningkatan sampai

Tahun 2021 menjadi sebesar Rp.1.340,95 milyar (12,05%), sementara kontribusi terkecil adalah sektor Jasa Perusahaan Tahun 2017 sebesar Rp. 0,48 milyar (0,01%) sementara Tahun 2021 mengalami kenaikan menjadi sebesar Rp. 0,59 milyar (0,01), ini menunjukkan bahwa sumber daya ekonomi yang dihasilkan Kabupaten Takalar berasal dari sektor Pertanian, kehutanan dan perikanan sepert terlihat pada tabel II.22.

Tabel II-21
Pertumbuhan Kontribusi Sektor dan PDRB Atas Dasar Harga Berlaku (Hb) dan Harga Konstan (Hk)
Kabupaten Takalar Tahun 2017 – 2021

NO	SEKTOR	TAHUN									
		2017		2018		2019		2020		2021	
		(Hb)	(Hk)	(Hb)	(Hk)	(Hb)	(Hk)	(Hb)	(Hk)	(Hb)	(Hk)
1	Pertanian , Kehutanan dan Perikanan	50,55	7,13	50,25	6,56	49,55	5,58	49,11	-1,55	51,23	7,31
2	Pertambangan Dan Penggalian	1,80	8,62	1,78	6,40	1,76	6,42	1,82	2,77	1,75	3,14
3	Industri Pengolahan	5,30	4,95	5,02	1,25	5,19	10,17	5,07	-2,07	4,81	2,13
4	Pengadaan Listrik dan Gas	0,11	6,26	0,11	7,20	0,11	14,27	0,11	2,52	0,11	1,91
5	Pengadaan Air, Pengelolaan Sampah, Limbah dan daur Ulang	0,04	6,83	0,04	7,46	0,04	3,80	0,04	8,61	0,04	5,61
6	Konstruksi	7,29	9,37	7,37	6,30	7,44	5,48	7,33	-1,03	6,98	2,61
7	Perdagangan Besar dan Eceran, Reparasi Mobil dan Sepeda	11,68	8,93	12,18	10,47	12,41	8,69	12,37	-1,41	12,05	4,20
8	Transportasi dan Pergudangan	2,59	8,61	2,64	9,70	2,68	8,59	2,60	-1,91	2,51	3,18
9	Penyediaan Akomodasi dan Makan	0,31	9,32	0,32	12,40	0,33	8,49	0,31	-7,10	0,30	3,63
10	Informasi Dan Komunikasi	3,65	10,12	3,62	7,00	3,64	8,52	4,02	10,43	3,83	3,50
11	Jasa Keuangan dan Asuransi	1,65	6,14	1,64	5,01	1,63	5,35	1,73	6,70	1,78	7,19
12	Real Estate	5,54	8,63	5,41	4,38	5,31	5,77	5,28	-0,69	4,91	1,07
13	Jasa Perusahaan	0,01	7,95	0,01	9,70	0,01	9,74	0,01	-4,91	0,01	1,32
14	Administrasi Pemerintahan, Pertahanan dan Jaminan Sosial Wajib	6,69	3,34	6,82	5,10	7,13	11,06	7,19	-0,30	6,72	1,05
15	Jasa Pendidikan	1,32	6,69	1,33	8,73	1,32	6,04	1,38	4.45	1,33	4,75
16	Jasa Kesehatan dan Kegiatan Sosial	1,25	4,58	1,22	3,22	1,22	5,24	1,39	10,05	1,43	9,17
17	Jasa Lainnya	0,23	8,52	0,24	12,40	0,24	6,42	0,22	-9,72	0,21	1,66
PDRB		100	7,39	100	6.66	100	6.87	100	-0,61	100	5,05

Sumber : Badan Pusat Statistik Kabupaten Takalar, 2021

Tabel II-22
Nilai dan Kontribusi Sektor dalam PDRB Tahun 2017 – 2021 Atas Dasar Harga Berlaku di Kabupaten Takalar

No	Sektor	2017		2018		2019		2020		2021	
		(Rp.)	%	(Rp.)	%	(Rp.)	%	(Rp.)	%	(Rp.)	%
1	Pertanian , Kehutanan dan Perikanan	4.326,52	50,55	4.686,07	50,25	5.033,40	49,55	5 019,28	49,11	5 699,39	51,23
2	Pertambangan Dan Penggalian	154,29	1,80	166,02	1,78	178,39	1,76	185,98	1.86	194,26	1,75
3	Industri Pengolahan	453,86	5,30	467,91	5,02	527,48	5,19	518,24	5,07	534,69	4,81
4	Pengadaan Listrik dan Gas	9,30	0,11	10,19	0,11	11,52	0,11	11,49	0,11	12,26	0,11
5	Pengadaan Air, Pengelolaan Sampah, Limbah dan daur Ulang	3,62	0,04	3,89	0,04	4,08	0,04	4,52	0,04	4,82	0,04
6	Konstruksi	623,88	7,29	686,89	7,37	755,31	7,44	749,41	7,33	776,83	6,98
7	Perdagangan Besar dan Eceran, Reparasi Mobil dan Sepeda	999,49	11,68	1.135,58	12,18	1.260,83	12,41	1 264,65	12,37	1 340,95	12,05
8	Transportasi dan Pergudangan	221,45	2,59	246,15	2,64	271,98	2,68	265,67	2,60	279,50	2,51
9	Penyediaan Akomodasi dan Makan	26,57	0,31	30,24	0,32	33,56	0,33	31,99	0,31	33,52	0,30
10	Informasi Dan Komunikasi	312,17	3,65	337,51	3,62	369,24	3,64	410,77	4,02	426,28	3,83
11	Jasa Keuangan dan Asuransi	141,64	1,65	153,32	1,64	165,68	1,63	177,11	1,73	198,32	1,78
12	Real Estat	473,81	5,54	504,09	5,41	538,85	5,31	540,02	5,28	546,61	4,91

No	Sektor	2017		2018		2019		2020		2021	
		(Rp.)	%	(Rp.)	%	(Rp.)	%	(Rp.)	%	(Rp.)	%
13	Jasa Perusahaan	0,48	0,01	0,54	0,01	0,9	0,01	0,58	0,01	0,59	0,01
14	Administrasi Pemerintahan, Pertahanan dan Jaminan Sosial Wajib	572,81	6,69	635,96	6,82	724,10	7,13	734,49	7,19	748,12	6,72
15	Jasa Pendidikan	112,86	1,32	124,36	1,33	134,24	1,32	141,35	1,38	147,85	1,33
16	Jasa Kesehatan dan Kegiatan Sosial	106,60	1,25	113,65	1,22	123,53	1,22	142,38	1,39	159,04	1,43
17	Jasa Lainnya	19,67	0,23	22,44	0,24	24,56	0,24	22,38	0,22	23,06	0,21
PDRB		8.559,00	100	9.324,82	100	10.157,35	100	10 220,31	100	11 126,11	100

Sumber : Badan Pusat Statistik Kabupaten Takalar, 2021

2.2.1.4 Indeks Gini

Indeks Gini adalah salah satu ukuran yang paling sering digunakan untuk mengukur tingkat ketimpangan pendapatan secara menyeluruh dalam suatu daerah. Nilai Indeks Gini berkisar antara 0 dan 1. Semakin tinggi nilai Indeks Gini menunjukkan ketimpangan yang semakin tinggi. Indeks Gini Kabupaten Takalar pada Tahun 2017 sebesar 0,345 meningkat pada periode Maret Tahun 2018 sebesar 0,361, atau berada di bawah angka rata-rata Provinsi yaitu 0,397. Pada Tahun 2019 mengalami penurunan menjadi 0,345, namun pada Tahun 2020 mengalami sedikit kenaikan menjadi 0,356. Untuk Tahun 2021, Indeks Gini di Takalar di proyeksi akan mencapai angka 0,360, dan di tahun yang sama angka Indeks Gini Provinsi Sulawesi Selatan sebesar 0,377, atau dibawah angka Sulawesi Selatan dan Nasional yang mencapai 0,381. Sementara pada Tahun 2022, angka Indeks Gini Takalar di targetkan sebesar 0,365, sedangkan target Provinsi sebesar 0,398 dan Nasional sebesar 0,376 - 0,378 . Hal Ini menunjukkan bahwa ketimpangan di Kabupaten Takalar mengalami sedikit kenaikan dari Tahun 2019 ke Tahun 2020 dan 2021. Hal ini disebabkan karena dampak pandemi Covid-19 terhadap pendapatan penduduk (didekati dengan pengeluaran) realtif stabil, sehingga peningkatannya tidak terlalu signifikan.

Tabel II-23
Indeks Gini Kabupaten Takalar, Sulawesi Selatan dan Nasional Tahun 2017-2021, Perkiraan Capaian Tahun 2021 dan Target Tahun 2022

No	Indeks Gini	Tahun					Target 2022
		2017	2018	2019	2020	2021	
1.	Takalar	0,345	0,361	0,345	0,356	0,368	0,365
2.	Sulsel	0,389	0,397	0,389	0,382	0,377	0,398
3.	Nasional	0,380	0,384	0,38	0,385	0,381	0,376 - 0,378

Sumber : *BPS Kabupaten Takalar, 2021 dan BPS Provinsi Sulsel, 2021*

2.2.2 Fokus Kesejahteraan Sosial

2.2.2.1 Indeks Pembagunan Manusia

Angka IPM (Indeks Pembangunan Manusia) Kabupaten Takalar merupakan salah satu indikator yang dapat digunakan untuk melihat kualitas penduduk Kabupaten Takalar. Indeks Pembangunan Manusia (IPM) terdiri atas tiga komponen utama yaitu kesehatan, pendidikan, dan pendapatan. Komponen

kesehatan diukur dari Angka Harapan Hidup (AHH), sedangkan pendidikan ada dua komponen yaitu Harapan Lama Sekolah dan Rata-rata Lama Sekolah. Sementara komponen pendapatan diukur dari konsumsi riil per kapita (dalam rupiah). Berdasarkan rata-rata ketiga indeks yang menjadi penyusun IPM, diperoleh nilai IPM Kabupaten Takalar pada Tahun 2016 sebesar 64,96 pada Tahun 2017 sebesar 65,48 Tahun 2018 sebesar 66,67, Tahun 2019 sebesar 66,94 Dan Tahun 2020 sebesar 67,31. Dari tahun ke tahun, nilai IPM Kabupaten Takalar terus mengalami kenaikan, hal ini mengindikasikan bahwa terjadi perbaikan kualitas Sumber Daya Manusia (SDM). Indeks Pembangunan Manusia (IPM) Kabupaten Takalar menempati peringkat kedua puluh dua di Provinsi Sulawesi Selatan pada tahun 2021. Peningkatan Indeks Pembangunan Manusia meningkat di Kabupaten Takalar dengan adanya Gerakan Kembali Bersekolah.

*-

Tabel II-24
Indeks Pembangunan Manusia Kabupaten Takalar Tahun 2017 - 2021

No	Uraian	Tahun				
		2017	2018	2019	2020	2021
Indikator Penyusunan IPM						
1.	Umur Harapan Hidup (UHH)	66,38	66,64	67,01	67,18	67,30
2.	Harapan Lama Sekolah (HLS)	12,21	12,22	12,25	12,41	12,42
3.	Rata – rata Lama Sekolah (RLS)	6,77	6,91	7,18	7,29	7,49
4.	Pengeluaran Perkapita Riil Sehari Disesuaikan (dalam juta rupiah)	9.759	9.845	10.474	10,454	10,543
5.	**Indeks Pembangunan Manusia**	**65,48**	**66,67**	**66,94**	**67,31**	**67,72**

Sumber : *Indeks Pembangunan Manusia Provinsi Sulawesi Selatan, 2020*

2.2.2.2 Tingkat Pengangguran Terbuka

Memperhatikan perkembangan ekonomi dan kondisi pandemi Covid-19 yang diperkirakan masih melanda Indonesia termasuk Provinsi Sulawesi Selatan dan terkhusus Kabupaten Takalar, tidak hanya masalah kesehatan yang timbul, namun semua aspek dalam kehidupan ikut terdampak termasuk perekonomian. Perekonomian mulai menurun sejak diberlakukannya pembatasan aktivitas. Hal ini terlihat dari pertumbuhan ekonomi yang masih menurun sampai pada akhir tahun 2020. Penurunan tersebut juga berdampak pada dinamika ketenagakerjaan di Takalar. Tidak hanya pengangguran, penduduk usia kerja lainnya juga turut terdampak dengan adanya pandemi Covid-19.

Capaian tingkat pengangguran terbuka di Kabupaten Takalar pada tahun 2021 (berdasarkan hasil perhitungan dengan menggunakan angka absolut jumlah penangguran dibagi jumlah angkatan kerja dikali 100 yang dirilis oleh Badan Pusat Statistik Kabupaten Takalar) diperoleh hasil sebesar 4,0indeks kepuasan% atau menurun jika dibandingkan dengan tahun sebelumnya. Capaian tingkat pengangguran terbuka Kabupaten Takalar tahun 2021 masih lebih rendah jika dibandingkan dengan capaian Provinsi Sulawesi Selatan yaitu sebesar 5,72 dan Nasional yaitu sebesar 5,9-6,5%.

Hal ini menginterpretasikan bahwa persentase angkatan kerja yang termasuk dalam pengangguran di Kabupaten Takalar tergolong kategori rendah, ini juga menunjukkan kemampuan ekonomi untuk menciptakan lapangan kerja yang mampu menyerap supply tenaga kerja yang ada. Semakin tinggi nilai indikator ini, semakin banyak persediaan tenaga kerja yang tidak termanfaatkan, indikator ini dapat memberikan sinyal tentang kinerja pasar kerja dan berlangsungnya kondisi ekonomi tertentu, seperti resesi, perubahan siklus bisnis dan teknologi, dan lain-lain. Pembedaan menurut jenis kelamin, kelompok umur dan tingkat pendidikan dapat menggambarkan kesenjangan keterserapan di lapangan kerja antar kelompok tersebut; data TPT Kabupaten Takalar diatas menunjukkan bahwa dari 100 penduduk usia 15 tahun ke atas yang tersedia untuk memproduksi barang dan jasa (angkatan kerja) sebanyak 4 orang merupakan pengangguran;

Tabel II-25
Tingkat Pengangguran Terbuka (TPT) Kabupaten Takalar, Sulawesi Selatan dan Nasional Tahun 2018-2021, Perkiraan Capaian Tahun 2021 dan Target Tahun 2022

No	TPT (%)	Tahun					Target 2022 (%)
		2017 (%)	2018 (%)	2019 (%)	2020 (%)	2021 (%)	
1.	Takalar	4,93	3,88	4,13	4,16	4,0	3,93
2.	Sulsel	5,61	4,94	4,97	6,31	5,72	6,95
3.	Nasional	5,33	5,34	5,28	7,07	5,9-6,5	5,5-6,2

Sumber: *BPS Kabupaten Takalar, 2021 dan BPS Provinsi Sulsel, 2022*

2.2.2.3 Nilai SAKIP Daerah

Akuntabilitas Kinerja Pemerintah Daerah diukur melalui penilaian terhadap Standar Akuntabilitas Kinerja Pemerintah Daerah (SAKIP). Evaluasi atas implementasi SAKIP adalah aktivitas analisis yang sistematis, pemberian nilai, atribut, apresiasi, dan pengenalan permasalahan, serta pemberian solusi atas masalah yang ditemukan untuk tujuan peningkatan akuntabilitas dan kinerja instansi/unit kerja pemerinta h.

Tabel II-26
Nilai Standar Akuntabilitas Kinerja Pemerintah Daerah (SAKIP) Kabupaten Takalar Tahun 2018 - 2020

Komponen Yang Dinilai	Bobot	Nilai				Capaian Kinerja			
		2018	2019	2020	2021	2018	2019	2020	2021
Perencanaan Kinerja	30	20,67	20,65	21,08	21,17	137,8	114,72	100,38	
Pengukuran Kinerja	25	12,32	12,14	13,07	13,92	98,48	80,93	74,69	
Pelaporan Kinerja	15	10,19	10,16	10,29	10,29	135,86	112,89	98,00	
Evaluasi Kinerja	10	3,70	3,70	4,01	4,74	74	61,67	57,29	
Capaian Kinerja	20	11,16	10,93	10,93	11,02	111,6	91,08	78,07	
Nilai Hasil Evaluasi	100	58,04	57,58	59,38	61,14	116,08	95,97	84,83	
Tingkat Akuntabilitas Kinerja		CC	CC	CC	B	CC	CC	CC	

Sumber : Bagian Organisasi Sekretariat Daerah Kabupaten Takalar, 2021

Berdasarkan tabel II-26 Dapat dilihat bahwa walaupun terjadi peningkatan nilai SAKIP setiap tahunnya yaitu dari 58,04 pada tahun 2018 menjadi 59,38 pada tahun 2020 akan tetapi tingkat akuntabilitas kinerja

Pemerintah Kabupaten Takalar masih berada pada kategori CC sehingga belum mencapai target yang ditetapkan dalam RPJMD 2017-2022 yaitu BB.

2.2.2.4 Indeks Kualitas Lingkungan Hidup

Indeks Kualitas Lingkungan Hidup (IKLH) merupakan indikator kinerja pengelolaan lingkungan hidup yang dapat digunakan sebagai bahan informasi untuk mendukung proses pengambilan kebijakan yang berkaitan dengan perlindungan dan pengelolaan lingkungan hidup.

Indikator kualitas lingkungan yang digunakan untuk menghitung IKLH terdiri dari 3 (tiga) indikator yaitu indikator Indeks Kualitas Air (IKA) yang diukur berdasarkan parameter TSS, DO, BOD, COD, Total Fosfat, Fecal Coli, dan Total Coliform; Indeks Kualitas Udara (IKU), yang diukur berdasarkan parameter SO2 dan NO2; dan Indeks Kualitas Tutupan Lahan (IKTL) yang diukur berdasarkan luas tutupan lahan hutan.

Pencapaian Indeks Kualitas Lingkungan sangat dipengaruhi dari Pencapaian Indeks Kualitas Air, Indeks Kualitas Udara dan Indeks Kualitas Tutupan Lahan dan sangat erat kaitannya dengan ketersediaan dan anggaran yang memadai, sumberdaya manusia yang cukup dan terampil serta didukung dengan sarana dan prasarana yang baik.

Perhitungan indeks untuk indikator kualitas air sungai dilakukan berdasarkan Keputusan Menteri Negara Lingkungan Hidup Nomor 115 Tahun 2003 tentang Pedoman Penentuan Status Mutu Air. Pada pedoman tersebut dijelaskan mengenai penentuan status mutu air dengan metoda indeks pencemaran (Pollution Index – PI). PIj memenuhi baku mutu atau kondisi baik jika $0 \leq PIj \leq 1{,}0$ 2. Tercemar ringan jika $1{,}0 < PIj \leq 5{,}0$ 3. Tercemar sedang jika $5{,}0 < PIj \leq 10{,}0$ 4. Tercemar berat jika $PIj > 10{,}0$.

Rentang indeks pencemar udara dikategorikan kedalam 5 kelompok yaitu : 1). BAIK dengan rentang 0 – 50 (tingkat kualitas udara yang tidak memberikan efek bagi kesehatan manusia atau hewan dan tidak berpengaruh pada tumbuhan bangunan atau nilai estetika); 2) SEDANG rentang 51 – 100 (tingkat kualitas udara yang tidak berpengaruh pada kesehatan manusia ataupun hewan tetapi tidak berpengaruh pada tumbuhan bangunan atau nilai estetika); 3) TIDAK SEHAT dengan rentang 101 – 199 (tingkat kualitas udara yang tidak berpengaruh pada kesehatan manusia ataupun hewan yang sensitif atau bisa menimbulkan kerusakan pada tumbuhan ataupun nilai estetika); 4) SANGAT TIDAK SEHAT dengan rentang 200 – 299 (tingkat kualitas udara yang dapat merugikan kesehatan pada sejumlah segmen populasi yang terpapar, dan 5)

BERBAHAYA dengan rentang 300 atau lebih (tingkat kualitas udara berbahaya yang secara umum dapat merugikan kesehatan yang serius). Parameter Indeks Standar Pencemar Udara meliputi : a. Partikulat (PM10) b. Karbondioksida (CO) c. Sulfur dioksida (SO2). d. Nitrogen dioksida (NO2). e. Ozon (O3).

Indeks kualitas tutupan lahan (IKTL) merupakan penyempurnaan dari indeks tutupan hutan (ITH) yang digunakan sebelum tahun 2015. Pada metode perhitungan IKLH sebelumnya, terdapat keterbatasan dalam metode perhitungan indikator tutupan lahan sebagai satu-satunya indikator yang mewakili isu hijau. Oleh Karena itu dilakukan penyempurnaan metode perhitungan IKTL yang mengelaborasikan beberapa parameter kunci yang menggambarkan adanya aspek konservasi, aspek rehabilitasi dan karateristik wilayah secara spasial, namun dapat disajikan secara sederhana dan mudah dipahami. IKTL dihitung dengan menjumlahkan nilai dari lima indeks penyusunan yang telah diberikan bobot yaitu Indeks Tutupan Lahan (ITL), Indeks Tutupan Hutan (ITH), Indeks Performance Hutan, Indeks Kondisi Tutupan Tanah, Indeks Konservasi Badan Air, dan Indeks Kondisi Habitat.

Tabel II-27
Indeks Kualitas Lingkungan Hidup Kabupaten Takalar Tahun 2017 - 2021

Indikator	Satuan	Tahun				
		2017	2018	2019	2020	2021
Peningkatan Indeks Kualitas Air	Angka	N/A	N/A	N/A	N/A	69,51
Peningkatan Indeks Kualitas Udara	Angka	N/A	N/A	N/A	N/A	85,69
Peningkatan Indeks Tutupan Lahan	Angka	N/A	N/A	N/A	N/A	30,39
IKLH		N/A	N/A	N/A	N/A	58,98

Sumber : Badan Pusat Statistik Provinsi Sulawesi Selatan, 2021 (diolah)

Pengukuran indeks kualitas lingkungan di Kabupaten Takalar baru dilakukan pada tahun 2021. Hal ini disebabkan karena pengukuran indeks kualitas air sebagai salah satu indikator yang menjadi indikator penyusun indeks kualitas lingkungan tidak dapat dilakukan pada tahun tahun sebelumnya mengingat beberapa parameter tidak diukur/diperiksa sebagai akibat keterbatasan anggaran.

Pada tahun 2021, capaian Indeks Kualitas Air sebesar 69,51 atau termasuk dalam kategori Tercemar karena berada diatas nilai IP = 5,0 – 10.00, capaian Indeks Kualitas Udara sebesar 85,69 atau termasuk dalam kategori Baik (skor 70 - <90) dan Indeks Kualitas Tutupan Lahan (IKTL) sebesar 30,39 atau Buruk (skor 25 - <50) sementara Indeks Kualitas Lingkungan Hidup sebesar 58,98 atau termasuk dalam kategori Sedang (50 - <70).

Hasil capaian Indeks Kualitas Air yang termasuk dalam kategori tercemar disebabkan oleh tingginya kadar Nitrit yang diduga akibat terjadinya pencemaran pada badan air akibat penggunaan pestisida yang berlebihan, sementara rendahnya capaian indeks kualitas tutupan lahan diakibatkan karena komponen penyusun yang dinilai hanya terhadap Indek Tutupan Lahan (ITL) sementara 4 (empat) komponen penyusun lainnya yaitu Indeks Tutupan Hutan (ITH), Indeks Performance Hutan, Indeks Kondisi Tutupan Tanah, Indeks Konservasi Badan Air, dan Indeks Kondisi Habitat tidak diukur.

2.2.2.5 Indeks Reformasi Birokrasi

Pelaksanaan Reformasi Birokrasi sebagaimana diamanatkan dalam Peraturan Presiden Nomor 81 tahun 2010 tentang Grand Design Reformasi Birokrasi 2010-2025 sudah memasuki periode ke tiga yaitu tahun 2020-2024. Adapun capaian indeks reformasi birokrasi di Kabupaten Takalar selama periode 2017-2020 adalah :

Tabel II-28
Indeks Reformasi Birokrasi Kabupaten Takalar Tahun 2017 - 2020

Indikator	Tahun				
	2017	2018	2019	2020	2021
Indeks Reformasi Birokrasi	CC	CC	CC	CC	B

Sumber : Bagian Organisasi Kabupaten Takalar, 2021

Berdasarkan tabel II-28 diatas dapat dilihat bahwa capaian indeks reformasi birokrasi tahun 2020 masih bernilai CC yang menunjukkan bahwa secara formal terbatas di tingkat instansi dan belum berjalan secara merata di seluruh unit kerja. Sementara data Indeks Reformasi Birokrasi tahun 2021 bernilai 61,14 atau Predikat B, Penilaian tersebut menunjukkan tingkat efektivitas dan efisiensi penggunaan anggaran dibandingkan dengan capaian kinerjanya, kualitas pembangunan budaya kinerja birokrasi dan penyelenggaraan pemerintahan yang berorientasi hasil pada Pemerintah Kabupaten Takalar sudah mulai berjalan namun masih memerlukan perbaikan.

2.2.2.6 Angka Kriminalitas

Kebutuhan fundamental setiap manusia terdiri dari kebutuhan biologis seperti makan, minum, serta tidur, dan kebutuhan sosial, seperti status sosial, peranan sosial, aktualisasi diri dan rasa aman. Saat ini dapat dikatakan bahwa rasa aman merupakan salah satu kebutuhan dasar manusia dalam menjalankan aktivitas sehari-harinya. Menurut Maslow (1943) dalam teori hierarki kebutuhan

manusia, rasa aman berada pada tingkatan yang kedua di bawah kebutuhan dasar manusia seperti sandang, pangan, dan papan. Hal ini menunjukkan bahwa rasa aman merupakan kebutuhan manusia yang penting.

Rasa aman merupakan variabel yang sangat luas karena mencakup berbagai aspek dan dimensi, mulai dari dimensi politik, hukum, pertahanan, keamanan, sosial, dan ekonomi. Statistik dan indikator yang biasa digunakan untuk mengukur rasa aman masyarakat merupakan indikator negatif, misalnya jumlah angka kejahatan (*crime total*), jumlah orang yang berisiko terkena tindak kejahatan (*crime rate*) setiap 100.000 penduduk. Semakin tinggi angka kriminalitas menunjukkan semakin banyak tindak kejahatan pada masyarakat yang merupakan indikasi bahwa kondisi masyarakat menjadi semakin tidak aman.

Tabel II-29
Angka Kriminalitas di Kabupaten Takalar Tahun 2017 – 2021

Jenis Kriminalitas	Tahun				
	2017	2018	2019	2020	2021
Jumlah Kasus Narkoba	54	50	46	42	59
Jumlah Kasus Pembunuhan	1	2	3	0	1
Jumlah Kasus Kejahatan Seksual	2	3	10	16	4
Jumlah Kasus Penganiayaan	68	78	99	114	117
Jumlah Kasus Pencurian	23	27	55	80	102
Jumlah Kasus Penipuan	5	4	15	9	17
Jumlah Kasus Pemalsuan Uang	0	0	0	0	0
Total Jumlah Kasus	153	164	228	261	300
Jumlah Penduduk	292.983	295.892	298.688	300.853	311.162
Angka Kriminalitas Per 100.000 Penduduk	52,22	55,43	76,33	86,75	96,41

Sumber : Kepolisian Resort Takalar, 2022

Berdasarkan tabel II-29 Dapat dilihat bahwa jumlah kasus kriminalitas di Kabupaten Takalar selama periode 2017-2021 terus mengalami peningkatan dari tahun ke tahun. Jumlah kasus tertinggi terjadi pada tahun 2021 dengan jumlah kasus sebanyak 300 Kasus yang didominasi oleh jenis kasus penganiyaan yaitu sebanyak 117 kasus. Angka kriminalitas paling tinggi sepanjang periode

2017-2022 juga terjadi pada tahun 2021 yang mencapai 96,41 per 100.000 penduduk.

2.2.2.7 Indeks Kepatuhan Terhadap SPM

Standar Pelayanan Minimal yang selanjutnya disingkat SPM adalah ketentuan mengenai jenis dan mutu pelayanan dasar yang merupakan Urusan Pemerintahan Wajib yang berhak diperoleh setiap Warga Negara secara minimal.

Pengukuran Indeks kepatuhan terhadap Standar Pelayanan Minimal (SPM) dimaksudkan untuk menilai seberapa besar penerapan Standar Pelayanan Minimal yang telah dilaksanakan oleh instansi pengampu kewenangan pelayanan dasar di Kabupaten Takalar. Indeks Kepatuhan Terhadap Standar Pelayanan adalah total capaian SPM pada masing masing jenis pelayanan dasar dibagi dengan jumlah indikator pada masing masing jenis pelayanan dasar.

Tabel II-30
Capaian Indeks Kepatuhan Terhadap Standar Pelayanan Minimal
Di Kabupaten Takalar Tahun 2017-2021

No	Jenis Pelayanan	Tahun				
		2017	2018	2019	2020	2021
1	Pelayanan Dasar Pendidikan	50,14	56,58	75,46	45,47	60,75
2	Pelayanan Dasar Kesehatan	64,56	67,82	66,69	54,42	74,49
3	Pelayanan Dasar Pekerjaan Umum dan Penataan Ruang	N/A	N/A	N/A	12,3	32
4	Pelayanan Dasar Perumahan Rakyat Dan Kawasan Permukiman	N/A	N/A	66,295	N/A	0
5	Pelayanan Dasar Sosial	40	59,68	72,00	17,81	50,80
6	Pelayanan Dasar Ketenteraman, Ketertiban Umum Dan Pelindungan Masyarakat	4,58	2,275	N/A	33,96	58,30
Rata Rata Capaian Kabupaten		26,55	31,06	46,74	27,33	46,11

Sumber : Bappelitbangda Takalar, 2022 (Data Diolah)

Berdasarkan tabel II-30 dapat dilihat bahwa rata rata capaian Indeks Kepatuhan Terhadap Standar Pelayanan Minimal Di Kabupaten Takalar Tahun

2017-2021 mengalami fluktuasi dan tidak pernah mencapai target sebesar 100%. Hal ini menunjukkan bahwa pencapaian SPM di Kabupaten Takalar masih perlu mendapatkan perhatian serius dari Pemerintah Kabupaten Takalar.

2.2.2.8 Indeks Kepuasan Masyarakat

Indeks Kepuasan Masyarakat (IKM) merupakan salah satu tolok ukur untuk menggambarkan Persepsi penerima pelayanan publik yang diselenggarakan oleh pemberi pelayanan publik. Nilai Indeks Kepuasan Masyarakat (IKM) ini diperoleh dengan melaksanakan kegiatan Survei Kepuasan Masyarakat atas pelayanan publik.

Pada tahun 2021 telah dilakukan pengukuran Indeks Kepuasan masyarakat (IKM) Kabupaten Takalar terhadap 2 OPD yaitu Dinas Kependudukan dan Catatan Sipil, Dinas Penanaman Modal dan Pelayanan Terpadu Satu Pintu dan 5 UPT dengan nilai rata-rata indeks dengan hasil baik, tetapi hasil pengukuran Indeks ini belum menggambarkan secara utuh lingkup Kabupaten Takalar karena masih ada 10 kecamatan dan 13 UPT yang belum dilakukan pengukuran.

2.3 Aspek Pelayanan Umum

Indikator yang digunakan untuk mengukur pelayanan umum di Kabupaten Takalar dalam dokumen ini merujuk Peraturan Menteri Dalam Negeri (Permendagri) Nomor 86 Tahun 2017 tentang Tata Cara Perencanaan, Pengendalian Dan Evaluasi Pembangunan Daerah, Tata Cara Evaluasi Rancangan Peraturan Daerah Tentang Rencana Pembangunan Jangka Panjang Daerah Dan Rencana Pembangunan Jangka Menengah Daerah, Serta Tata Cara Perubahan Rencana Pembangunan Jangka Panjang Daerah Dan Rencana Kerja Pemerintah Daerah serta Permendagri Nomor 18 Tahun 2020 tentang Peraturan Pelaksanaan Peraturan Pemerintah Nomor 13 Tahun 2019 Tentang Laporan Dan Evaluasi Penyelenggaraan Pemerintahan Daerah. Indikator yang diukur adalah berupa indikator kinerja hasil/outcome.

2.3.1 Layanan Urusan Wajib Dasar

2.3.1.1 Urusan Wajib Pendidikan

2.3.1.1.1 Tingkat partisipasi warga negara usia 5-6 tahun yang berpartisipasi dalam PAUD

Pendidikan Anak Usia Dini (PAUD) adalah jenjang pendidikan sebelum jenjang pendidikan dasar yang merupakan suatu upaya pembinaan yang ditujukan bagi anak sejak lahir sampai dengan usia enam tahun yang dilakukan

melalui pemberian rangsangan pendidikan untuk membantu pertumbuhan dan perkembangan rohani dan jasmani agar anak memiliki kesiapan dalam memasuki pendidikan lebih lanjut, yang diselenggarakan pada jalur formal, nonformal, dan informal.

Capaian tingkat partisipasi warga negara usia 5-6 tahun yang berpartisipasi dalam PAUD di Kabupaten Takalar selama periode 2017-2021 mengalami fluktuasi dari tahun ke tahun. Capaian tingkat partisipasi tertinggi dicapai pada tahun 2018 sebesar 73,87% dan terendah pada tahun 2019 yaitu sebesar 48,11%. Sementara itu untuk tahun 2021, capaian tingkat partisipasi warga negara usia 5-6 tahun yang berpartisipasi dalam PAUD mencapai 61,01% atau lebih rendah dari target yang ditetapkan yaitu sebesar 100%.

Tabel II-31
Tingkat Partisipasi Warga Negara Usia 5-6 Tahun
Yang Berpartisipasi Dalam PAUD Kabupaten Takalar Tahun 2017 - 2021

Formulasi/Indikator	Satuan	Tahun				
		2017	2018	2019	2020	2021
Jumlah anak usia 5-6 tahun yang sudah tamat atau sedang belajar di satuan PAUD	Orang	113	7.968	7.937	5.668	6.972
Jumlah anak usia 5-6 tahun pada provinsi yang bersangkutan	Orang	205	10.787	16.497	10.893	11.427
Tingkat partisipasi warga Negara usia 5-6 tahun yang berpartisipasi dalam PAUD	Persen	55,12	73,87	48,11	52,03	61,01

Sumber : Dinas Pendidikan dan Kebudayaan Kabupaten Takalar, 2021 (data diolah)

2.3.1.1.2 Tingkat partisipasi warga negara usia 7-12 tahun yang berpartisipasi dalam pendidikan dasar

Pendidikan dasar adalah pendidikan yang memberikan pengetahuan dan keterampilan, menumbuhkan sikap dasar yang diperlukan dalam masyarakat, serta mempersiapkan peserta didik untuk mengikuti pendidikan menengah. Pendidikan dasar diselenggarakan untuk memberikan bekal dasar yang diperlukan untuk hidup dalam masyarakat berupa pengembangan sikap, pengetahuan dan keterampilan dasar. Pendidikan dasar berbentuk sekolah dasar (SD) dan madrasah ibtidaiyah (MI) atau bentuk lain yang sederajat serta sekolah

menengah pertama (SMP) dan madrasah Tsanawiyah (MTs) atau bentuk lain yang sederajat.

Trend capaian tingkat partisipasi warga negara usia 7-12 tahun yang berpartisipasi dalam pendidikan dasar di Kabupaten Takalar selama periode 2017-2022 menunjukkan kecenderungan penurunan dari tahun ke tahun. Pada tahun 2021, capaian tingkat partisipasi warga negara usia 7-12 tahun yang berpartisipasi dalam pendidikan dasar yang diperoleh sebesar 90,52% atau berada dibawah target tahun 2021 yaitu sebesar 100%.

Tabel II-32
Tingkat Partisipasi Warga Negara Usia 7-12 Tahun
Yang Berpartisipasi Dalam Pendidikan Dasar
Kabupaten Takalar Tahun 2017 - 2021

Formulasi/Indikator	Satuan	Tahun				
		2017	2018	2019	2020	2021
Jumlah anak usia 7-12 tahun yang sudah tamat atau sedang belajar di sekolah dasar	Orang	33.251	31.873	31.006	31.362	**31.440**
Jumlah anak usia 7-12 tahun pada provinsi yang bersangkutan	Orang	30.928	31.016	32.665	34.370	**34.732**
Tingkat partisipasi warga usia 7-12 tahun yang berpartisipasi dalam pendidikan dasar	Persen	107,51	102,76	94,92	91,25	**90,52**

Sumber : Dinas Pendidikan dan Kebudayaan Kabupaten Takalar, 2021 (data diolah)

2.3.1.1.3 Tingkat partisipasi warga negara usia 13- 15 tahun yang berpartisipasi dalam pendidikan menengah pertama

Tingkat partisipasi warga negara usia 13- 15 tahun yang berpartisipasi dalam pendidikan menengah pertama di Kabupaten Takalar selama periode 2017-2021 memiliki kecenderungan menurun dari tahun ke tahun. Tingkat capaian yang diraih untuk indikator ini pada tahun 2021 adalah sebesar 76,46% atau lebih rendah dari target yang telah ditetapkan yaitu sebesar 100%.

Tabel II-33
Tingkat Partisipasi Warga Negara Usia 13- 15 Tahun
Yang Berpartisipasi Dalam Pendidikan Menengah Pertama
Kabupaten Takalar Tahun 2017 - 2021

Formulasi/Indikator	Satuan	Tahun				
		2017	2018	2019	2020	2021
Jumlah anak usia 13-15 tahun yang sudah tamat atau sedang belajar di sekolah menengah pertama	Orang	13.053	12.649	12.707	12.504	12.812
Jumlah anak usia 13-15 tahun pada provinsi yang bersangkutan	Orang	15.709	15.660	15.386	16.264	16.757
Tingkat partisipasi warga usia 13-15 tahun yang berpartisipasi dalam pendidikan menengah pertama	Persen	83,09	80,77	82,59	76,88	76,46

Sumber : Badan Pusat Statistik Provinsi Sulawesi Selatan, 2021 (diolah)

2.3.1.1.4 Tingkat partisipasi warga negara usia 7-18 tahun yang belum menyelesaikan pendidikan dasar dan menengah yang berpartisipasi dalam pendidikan kesetaraan

Pendidikan kesetaraan merupakan layanan pendidikan melalui jalur pendidikan nonformal yang memberikan kesempatan atau akses bagi warga masyarakat khususnya para pemuda yang putus sekolah dan putus lanjut di tingkat Sekolah Dasar (SD), Sekolah Menengah Pertama (SMP), dan Sekolah Menengah Atas (SMA) atau sederajat.

Oleh karena itu, pendidikan kesetaraan adalah program pendidikan nonformal yang menyelenggarakan pendidikan umum, yang mencakup program paket A setara SD/MI, Paket B setara SMP/MTs dan Paket C setara SMA/MA. Program ini ditujukan bagi peserta didik yang berasal dari masyarakat yang karena berbagai faktor tidak dapat mengikuti pendidikan di bangku sekolah, putus sekolah dan putus lanjut di berbagai jenjang pendidikan, serta usia produktif yang ingin meningkatkan pengetahuan dan kecakapan hidupnya, serta masyarakat lain yang memerlukan layanan khusus dalam memenuhi kebutuhan hidupnya sebagai dampak dari peningkatan taraf hidup dan perkembangan ilmu pengetahuan dan teknologi. Melalui pengembangan program pendidikan

Kesetaraan Paket A, Paket B, dan Paket C ini diharapkan semakin memperluas layanan pendidikan bagi masyarakat melalui layanan pendidikan nonformal.

Pada tabel II-33 Dapat dilihat bahwa tingkat partisipasi warga negara usia 7-18 tahun yang belum menyelesaikan pendidikan dasar dan menengah yang berpartisipasi dalam pendidikan kesetaraan di Kabupaten Takalar mengalami fluktuasi selama periode 2017-2021. Pada tahun 2021, tingkat partisipasi untuk indikator ini mencapai 37,86% atau lebih rendah dari target yang ditetapkan yaitu sebesar 100%.

Tabel II-34
Tingkat Partisipasi Warga Negara Usia 7-18 Tahun
Yang Belum Menyelesaikan Pendidikan Dasar Dan Menengah
Yang Berpartisipasi Dalam Pendidikan Kesetaraan
Kabupaten Takalar Tahun 2017 - 2021

Formulasi/Indikator	Satuan	Tahun				
		2017	2018	2019	2020	2021
Jumlah anak usia 7-18 tahun yang belum menyelesaikan pendidikan dasar dan menengah yang sudah tamat atau sedang belajar di pendidikan kesetaraan	Orang	N/A	2.585	1.770	3.996	716
Jumlah anak usia 7-18 tahun yang belum menyelesaikan pendidikan dasar dan menengah pada provinsi yang bersangkutan	Orang	N/A	63.039	1.927	51.629	1.891
Tingkat partisipasi warga negara usia 7-18 tahun yang belum menyelesaikan pendidikan dasar dan menengah yang berpartisipasi dalam pendidikan kesetaraan	Persen	N/A	4,10	89,76	7.74	37,86

Sumber : Badan Pusat Statistik Provinsi Sulawesi Selatan, 2021 (diolah)

2.3.1.2 Urusan Wajib Kesehatan

2.3.1.2.1 Rasio daya tampung RS terhadap Jumlah Penduduk

Jumlah rumah sakit yang ada di Kabupaten Takalar sampai dengan tahun 2021 adalah sebanyak 4 (empat) buah rumah sakit yang terdiri atas 3 (tiga) rumah sakit milik Pemerintah Kabupaten Takalar dan 1 (satu) rumah sakit milik swasta. Dari 4 (empat) rumah sakit tersebut, 2 (dua) diantaranya adalah rumah sakit rujukan yaitu RSUD H. Padjonga Dg. Ngalle dan RS. Maryam (Swasta)

Daya tampung rumah sakit ditandai dengan jumlah tempat tidur yang tersedia dan disiapkan untuk pelayanan kesehatan rujukan terutama rawat inap bagi penduduk. Rasio ideal ketersediaan tempat tidur menurut World Health Organization (WHO) adalah 1 : 1000 penduduk.

Rasio daya tampung rumah sakit di Kabupaten Takalar selama periode tahun 2017 sampai 2021 dapat dilihat pada tabel II-34

Tabel II-35
Rasio Daya Tampung RS Terhadap Jumlah Penduduk
Di Kabupaten Takalar Tahun 2017 - 2021

Formulasi/ Indikator	Satuan	Tahun				
		2017	2018	2019	2020	2021
Jumlah Daya Tampung RS Rujukan	Tempat Tidur	284	316	246	356	356
Jumlah Penduduk	Jiwa	287.472	295.892	298.688	300.853	304.204
Rasio Daya Tampung RS Terhadap Jumlah Penduduk	Per 1000 Penduduk	0,10	0,11	0,12	0,12	0,12

Sumber : Dinas Kesehatan Kabupaten Takalar, 2021

Jumlah tempat tidur yang tersedia pada 2 (dua) rumah sakit yang menyelenggaran pelayanan rujukan di Kabupaten Takalar mengalami kenaikan pada tahun 2020 jika dibandingkan dengan jumlah tempat tidur yang tersedia pada tahun 2020. Jika dibandingkan dengan rasio ideal yang ditetapkan WHO yaitu 1 per 1000 penduduk (0,001) maka Kabupaten Takalar telah melampaui rasio yang dipersyaratkan oleh WHO dengan nilai rasio sebesar 0,12 per 1000 penduduk.

2.3.1.2.2 Persentase RS Rujukan Tingkat Kabupaten/Kota Yang Terakreditasi

Rumah Sakit adalah institusi pelayanan kesehatan yang menyelenggarakan pelayanan kesehatan perorangan secara paripurna yang menyediakan pelayanan rawat inap, rawat jalan, dan gawat darurat.

Akreditasi Rumah Sakit yang selanjutnya disebut Akreditasi adalah pengakuan terhadap mutu pelayanan Rumah Sakit, setelah dilakukan penilaian bahwa Rumah Sakit telah memenuhi Standar Akreditasi.

Tabel II-36
Persentase RS Rujukan Tingkat Kabupaten/Kota Yang Terakreditasi
Di Kabupaten Takalar Tahun 2017 - 2021

Formulasi/ Indikator	Satuan	Tahun				
		2017	2018	2019	2020	2021
Jumlah RS Rujukan yang terakreditasi	Unit	0	0	1	2	2
Jumlah RS di kabupaten/kota	Unit	0	0	2	2	4
Persentase RS Rujukan Tingkat Kabupaten/Kota Yang Terakreditasi	Persen	0	0	50	100	50

Sumber : Dinas Kesehatan Kabupaten Takalar, 2021

Jumlah rumah sakit yang melaksanakan pelayanan rujukan dan telah terakreditasi di Kabupaten Takalar sampai dengan tahun 2021 adalah sebanyak 2 (dua) rumah sakit yang terdiri atas 1 (satu) rumah sakit milik Pemerintah Kabupaten Takalar dengan status akreditasi UTAMA dan 1 (satu) rumah sakit milik swasta dengan status akreditasi PARIPURNA.

2.3.1.2.3 Persentase Ibu Hamil Mendapatkan Pelayanan Kesehatan Ibu Hamil

Pelayanan Kesehatan Masa Hamil adalah setiap kegiatan dan/atau serangkaian kegiatan yang dilakukan sejak terjadinya masa konsepsi hingga melahirkan.

Faktor yang berkontribusi terhadap kematian ibu, secara garis besar dapat dikelompokkan menjadi penyebab langsung dan penyebab tidak langsung. Penyebab langsung kematian ibu adalah faktor yang berhubungan dengan komplikasi kehamilan, persalinan dan nifas seperti perdarahan, preeklampsia/eklampsia, infeksi, persalinan macet dan abortus. Penyebab tidak langsung kematian ibu adalah faktor-faktor yang memperberat keadaan ibu hamil

seperti EMPAT TERLALU (terlalu muda, terlalu tua, terlalu sering melahirkan dan terlalu dekat jarak kelahiran).

Standar Pelayanan Minimal (SPM) Bidang Kesehatan mempersyaratkan bahwa setiap ibu hamil mendapatkan pelayanan antenatal sesuai standar yang meliputi standar kuantitas maupun kualitas. Standar kuantitas yaitu memenuhi jumlah kunjungan sebanyak 4 kali selama periode kehamilan (K4) dengan ketentuan satu kali pada trimester pertama, satu kali pada trimester kedua dan dua kali pada trimester ketiga sementara standar kualitas harus memenuhi 10 T.

Capaian indikator SPM pelayanan kesehatan ibu hamil sesuai dengan tabel II-36, menunjukkan adanya fluktuasi capaian dari tahun ke tahun. Capaian kinerja indikator pelayanan kesehatan di Kabupaten Takalar pada tahun 2021 sebesar 104,13% telah melampaui target capaian yang ditetapkan yaitu sebesar 100%.

Tabel II-37
Persentase Ibu Hamil Mendapatkan Pelayanan Kesehatan Ibu Hamil Di Kabupaten Takalar Tahun 2017 - 2021

Formulasi/ Indikator	Satuan	Tahun				
		2017	2018	2019	2020	2021
Jumlah Ibu Hamil Yang Mendapatkan Pelayanan Kesehatan3*	Orang	6.392	5.992	5.978	5.785	6.512
Jumlah Ibu Hamil Di Kabupaten/Kota	Orang	6,107	6.040	6.252	6.123	6.254
Persentase Ibu Hamil Mendapatkan Pelayanan Kesehatan Ibu Hamil	Persen	104,67	99,21	95,62	94,48	104,13

Sumber : Dinas Kesehatan Kabupaten Takalar, 2021

2.3.1.2.4 Persentase ibu bersalin mendapatkan pelayanan persalinan

Persalinan atau disebut dengan partus adalah suatu proses pengeluaran hasil konsepsi yang dapat hidup dari dalam uterus melalui vagina ke dunia luar (Mochtar, 2013).

Banyak faktor yang memberikan pengaruh terhadap persalinan yaitu antara lain; faktor maternal biologi berupa usia ibu, paritas, jarak kehamilan, tinggi badan kurang 145 cm dan kelainan jalan lahir; faktor maternal lainnya meliputi status gizi/IMT, anemia, tekanan darah, riwayat obstetrik buruk,

penyakit penyerta, dan komplikasi persalinan; dan faktor lingkungan yang dapat berupa pendidikan, sosial ekonomi dan lain sebagainya.

Standar Pelayanan Minimal Bidang Kesehatan mempersyaratkan bahwa setiap ibu bersalin berhak mendapatkan pelayanan persalinan sesuai standar yang meliputi persalinan normal dan persalinan dengan komplikasi.

Capaian indikator SPM pelayanan persalinan di Kabupaten Takalar selama periode tahun 2017 sampai dengan 2021 mengalami fluktuasi dengan nilai capaian pada tahun 2021 berada dibawah target yang ditetapkan yaitu sebesar 100%. Berdasarkan data pada tabel II-37 Dapat ditemukan bahwa pada tahun 2021 terjadi penurunan persentase ibu bersalin yang mendapatkan pelayanan persalinan jika dibandingkan dengan tahun 2020.

Tabel II-38
Persentase Ibu Bersalin Mendapatkan Pelayanan Persalinan
Di Kabupaten Takalar Tahun 2017 - 2021

Formulasi/ Indikator	Satuan	Tahun				
		2017	2018	2019	2020	2021
Jumlah ibu bersalin yang mendapatkan pelayanan persalinan	Orang	5.739	5.828	5.645	5.856	5.843
Jumlah ibu bersalin di kabupaten/kota	Orang	5.829	5.790	5.965	5.845	6.029
Persentase Ibu Bersalin Mendapatkan Pelayanan Persalinan	Persen	98,46	100,66	94,64	100,19	96,77

Sumber : Dinas Kesehatan Kabupaten Takalar, 2021

2.3.1.2.5 Persentase bayi baru lahir mendapatkan pelayanan kesehatan bayi baru lahir

Pelayanan kesehatan bayi baru lahir yang memenuhi standar pelayanan minimal bidang kesehatan adalah pelayanan kesehatan esensial neonatal yang diberikan kepada bayi baru lahir baik dari aspek standar kuantitas maupun standar kualitas. Yang dimaksud dengan standar kuantitas adalah kunjungan minimal 3 (tiga) kali selama periode neonatal dengan ketentuan Kunjungan Neonatal 1 (KN1) 6 – 8 jam, Kunjungan Neonatal 2 (KN2) 3 – 7 hari dan Kunjungan Neonatal 3 (KN3) 8 - 28 hari. Sementara untuk; a. standar kualitas pelayanan esensial neonatal saat lahir (0 – 6) meliputi pemotongan dan perawatan tali pusat, Inisiasi Menyusu Dini (IMD), injeksi Vitamin K1, pemberian

salep/tetes mata antibiotik, pemberian imunisasi (injeksi vaksin Hepatitis B0); b. Pelayanan Neonatal Esensial setelah lahir (6 jam – 28 hari) meliputi Konseling perawatan bayi baru lahir dan ASI eksklusif, Memeriksa kesehatan dengan menggunakan pendekatan MTBM, Pemberian vitamin K1 bagi yang lahir tidak di fasilitas pelayanan kesehatan atau belum mendapatkan injeksi vitamin K1, Imunisasi Hepatitis B injeksi untuk bayi usia < 24 jam yang lahir tidak ditolong tenaga kesehatan dan Penanganan dan rujukan kasus neonatal komplikasi.

Capaian indikator SPM pelayanan kesehatan bayi baru lahir di Kabupaten Takalar selama periode tahun 2017 sampai dengan 2021 mengalami fluktuasi dengan nilai capaian pada tahun 2021 berada dibawah target yang ditetapkan dalam SPM yaitu sebesar 100%.

Tabel II-39
Persentase Bayi Baru Lahir Mendapatkan Pelayanan Kesehatan Bayi Baru Lahir Di Kabupaten Takalar Tahun 2017 - 2021

Formulasi/ Indikator	Satuan	Tahun				
		2017	2018	2019	2020	2021
Jumlah bayi baru lahir yang mendapatkan layanan kesehatan sesuai standar	Orang	5.716	5.828	5.294	5.564	5.778
Jumlah bayi baru lahir di kabupaten/kota	Orang	5.547	5.790	5.294	5.817	5.682
Persentase bayi baru lahir mendapatkan pelayanan kesehatan bayi baru lahir	Persen	103,05	100,66	100,00	95,65	109,69

Sumber : Dinas Kesehatan Kabupaten Takalar, 2021

2.3.1.2.6 Cakupan pelayanan kesehatan balita sesuai standar

Pelayanan kesehatan balita sesuai standar adalah pelayanan kesehatan balita usia 0 – 59 bulan yang meliputi pelayanan kesehatan balita sakit dan pelayanan kesehatan balita sehat. Capaian Kinerja Pemerintah Daerah Kabupaten/Kota dalam memberikan pelayanan kesehatan balita usia 0-59 bulan dinilai dari cakupan balita yang mendapat pelayanan kesehatan balita sesuai standar di wilayah kerjanya dalam kurun waktu satu tahun.

Tabel II-40
Cakupan Pelayanan Kesehatan Balita Sesuai Standar
Di Kabupaten Takalar Tahun 2017 - 2021

Formulasi/ Indikator	Satuan	Tahun				
		2017	2018	2019	2020	2021
Jumlah balita yang mendapatkan layanan kesehatan sesuai standar	Orang	14.955	18.236	21.521	20.852	25.463
Jumlah balita di kabupaten/kota	Orang	30.476	33.929	31.351	36.251	31.675
Cakupan pelayanan kesehatan balita sesuai standar	Persen	48,64	53,75	68,65	57,52	80,39

Sumber : Dinas Kesehatan Kabupaten Takalar, 2021

Capaian indikator SPM pelayanan kesehatan balita sesuai standar di Kabupaten Takalar selama periode tahun 2017 sampai dengan 2021 mengalami fluktuasi dengan nilai capaian pada tahun 2021 sebesar 80,39% atau berada dibawah target SPM.

2.3.1.2.7 Persentase anak usia pendidikan dasar yang mendapatkan pelayanan kesehatan sesuai standar

Pelayanan kesehatan anak usia pendidikan dasar sesuai standar adalah pelayanan kesehatan bagi anak usia pendidikan dasar yang meliputi skrining kesehatan dan tindaklanjut hasil skrining kesehatan yang dilaksanakan terhadap anak kelas 1 (satu) sampai dengan kelas 9 (sembilan) minimal satu kali dalam satu tahun ajaran dan usia 7 sampai 15 tahun diluar sekolah.

Capaian kinerja Pemerintah Daerah Kabupaten/Kota dalam memberikan pelayanan kesehatan pada anak usia pendidikan dasar dinilai dari cakupan pelayanan kesehatan anak setingkat pendidikan dasar sesuai standar di wilayah kerjanya dalam kurun waktu satu tahun ajaran

Tabel II-41
Persentase Anak Usia Pendidikan Dasar Yang Mendapatkan Pelayanan Kesehatan Sesuai Standar Di Kabupaten Takalar Tahun 2017 - 2021

Formulasi/ Indikator	Satuan	Tahun				
		2017	2018	2019	2020	2021
Jumlah anak usia pendidikan dasar yang mendapatkan layanan kesehatan sesuai standar	Orang	4.725	4.858	4.871	27.622	42.114
Jumlah anak usia pendidikan dasar di kabupaten/kota	Orang	5.694	5.632	5.632	32.622	47.175
Persentase anak usia pendidikan dasar yang mendapatkan pelayanan kesehatan sesuai standar	Persen	82,98	86,26	86,49	84,67	89,27

Sumber : Dinas Kesehatan Kabupaten Takalar, 2021

Capaian indikator SPM pelayanan kesehatan anak usia pendidikan dasar sesuai standar di Kabupaten Takalar selama periode tahun 2017 sampai dengan 2021 mengalami fluktuasi dengan nilai capaian pada tahun 2021 sebesar 89,27% atau berada dibawah target SPM yaitu sebesar 100%.

2.3.1.2.8 Persentase orang usia 15-59 tahun mendapatkan skrining kesehatan sesuai standar

Pelayanan kesehatan usia produktif sesuai standar meliputi edukasi kesehatan termasuk keluarga berencana yang dilaksanakan di fasilitas pelayanan

kesehatan dan/atau UKBM dan skrining faktor risiko penyakit menular/penyakit tidak menular yang dilakukan minimal 1 kali dalam setahun yang meliputi pengukuran tinggi badan, berat badan dan lingkar perut, pengukuran tekanan darah, pemeriksaan gula darah dan anamnese perilaku risiko.

Tabel II-42
Persentase Orang Usia 15-59 Tahun Mendapatkan Skrining Kesehatan Sesuai Standar Di Kabupaten Takalar Tahun 2017 - 2021

Formulasi/ Indikator	Satuan	Tahun				
		2017	2018	2019	2020	2021
Jumlah orang usia 15-59 tahun yang mendapatkan skrining kesehatan sesuai standar	Orang	20.277	29.642	45.108	25.867	98.462
Jumlah orang usia 15-59 tahun di kabupaten/kota	Orang	219.552	199.632	163.995	179.384	189,231
Persentase orang usia 15 – 59 tahun mendapatkan skrining kesehatan sesuai standar	Persen	9,24	14,85	27,51	14,42	52,03

Sumber : Dinas Kesehatan Kabupaten Takalar, 2021

Capaian indikator SPM pelayanan kesehatan usia produktif sesuai standar di Kabupaten Takalar selama periode tahun 2017 sampai dengan 2021 mengalami fluktuasi dengan nilai capaian pada tahun 2021 sebesar 52,03% atau berada dibawah target SPM yaitu sebesar 100%.

2.3.1.2.9 Persentase warga negara usia 60 tahun ke atas mendapatkan skrining kesehatan sesuai standar

Pelayanan kesehatan warga negara usia 60 tahun ke atas mendapatkan skrining kesehatan sesuai standar meliputi edukasi perilaku hidup bersih dan

sehat yang dilaksanakan di fasilitas pelayanan kesehatan dan/atau UKBM dan/atau kunjungan rumah dan skrining faktor risiko pada usia lanjut yang dilakukan minimal 1 kali dalam setahun untuk penyakit menular dan penyakit tidak menular yang meliputi pengukuran tinggi badan, berat badan dan lingkar perut, pengukuran tekanan darah, pemeriksaan gula darah, pemeriksaan gangguan mental, pemeriksaan gangguan kognitif, pemeriksaan tingkat kemandirian usia lanjut dan anamnesa perilaku berisiko.

Tabel II-43
Persentase Warga Negara Usia 60 Tahun Ke Atas Mendapatkan Skrining Kesehatan Sesuai Standar Di Kabupaten Takalar Tahun 2017 - 2021

Formulasi/ Indikator	Satuan	Tahun				
		2017	2018	2019	2020	2021
Jumlah warga negara usia 60 tahun yang mendapatkan skrining kesehatan sesuai standar	Orang	10.687	14.697	10.005	12.291	14.255
Jumlah orang warga negara usia 60 tahun di kabupaten/kota	Orang	20.937	21.187	20.202	22.648	23.758
Persentase warga negara usia 60 tahun ke atas mendapatkan skrining kesehatan sesuai standar	Persen	51,04	69,37	49,52	54,27	60,00

Sumber : Dinas Kesehatan Kabupaten Takalar, 2021

Capaian indikator SPM pelayanan kesehatan 60 tahun sesuai standar di Kabupaten Takalar selama periode tahun 2017 sampai dengan 2021 mengalami fluktuasi dengan nilai capaian pada tahun 2021 sebesar 60% atau berada dibawah target SPM yaitu sebesar 100%.

2.3.1.2.10 Persentase hipertensi mendapatkan pelayanan sesuai standar penderita yang kesehatan

Pelayanan kesehatan bagi penderita hipertensi usia 15 tahun keatas sesuai standar meliputi kegiatan pengukuran tekanan darah yang dilakukan minimal satu kali sebulan di fasilitas pelayanan kesehatan dan edukasi perubahan gaya hidup dan/atau kepatuhan minum obat serta rujukan kasus jika diperlukan.

Capaian kinerja Pemerintah Kabupaten/Kota dalam memberikan pelayanan kesehatan sesuai standar bagi penderita hipertensi, dinilai dari persentase jumlah penderita hipertensi usia 15 tahun keatas yang mendapatkan

pelayanan kesehatan sesuai standar di wilayah kerjanya dalam kurun waktu satu tahun.

Tabel II-44
Persentase Hipertensi Mendapatkan Pelayanan Sesuai Standar Di Kabupaten Takalar Tahun 2017 - 2021

Formulasi/ Indikator	Satuan	Tahun				
		2017	2018	2019	2020	2021
Persentase penderita hipertensi yang mendapatkan pelayanan kesehatan sesuai standar	Orang	9.130	3.465	2.434	3.073	14.576
Jumlah penderita hipertensi di kabupaten/kota	Orang	19.321	8.744	4.659	58.355	63.443
Persentase penderita hipertensi yang mendapatkan pelayanan kesehatan sesuai standar	Persen	47,25	39,63	52,24	5,27	22,97

Sumber : Dinas Kesehatan Kabupaten Takalar, 2021

Capaian indikator SPM pelayanan hipertensi sesuai standar di Kabupaten Takalar selama periode tahun 2017 sampai dengan 2021 mengalami fluktuasi dengan nilai capaian pada tahun 2021 sebesar 22,97% atau berada dibawah target SPM yaitu sebesar 100%.

2.3.1.2.11 Persentase penderita DM yang mendapatkan pelayanan kesehatan sesuai standar

Pelayanan kesehatan bagi penderita Diabetes Millitus (DM) usia 15 tahun keatas yang mendapatkan pelayanan kesehatan sesuai standar meliputi pengukuran gula darah yang dilaksanakan minimal satu kali sebulan di fasilitas pelayanan kesehatan, edukasi berupa perubahan gaya hidup dan/atau nutrisi dan terapi farmakologi serta pelayanan rujukan bila diperlukan.

Capaian kinerja Pemerintah Kabupaten/Kota dalam memberikan pelayanan kesehatan sesuai standar bagi penderita DM dinilai dari persentase penderita DM usia 15 tahun ke atas yang mendapatkan pelayanan sesuai standar di wilayah kerjanya dalam kurun waktu satu tahun.

Tabel II-45
Persentase Penderita DM yang Mendapatkan Pelayanan Sesuai Standar Di Kabupaten Takalar Tahun 2017 - 2021

Formulasi/ Indikator	Satuan	Tahun				
		2017	2018	2019	2020	2021
Jumlah penderita DM yang mendapatkan pelayanan kesehatan sesuai standar	Orang	4.457	1.356	2.434	3.073	4.318
Jumlah penderita DM di kabupaten/kota	Orang	15.149	4.252	4.659	58.355	5.067
Persentase penderita diabetes mellitus yang mendapatkan pelayanan kesehatan sesuai standar	Persen	29,42	31,89	52,24	5,27	85,22

Sumber : Dinas Kesehatan Kabupaten Takalar, 2021

Capaian indikator SPM pelayanan diabetes mellitus sesuai standar di Kabupaten Takalar selama periode tahun 2017 sampai dengan 2021 mengalami fluktuasi dengan nilai capaian pada tahun 2021 sebesar 85,22% atau berada dibawah target SPM yaitu sebesar 100%.

2.3.1.2.12 Persentase ODGJ berat yang mendapatkan pelayanan kesehatan jiwa sesuai standar

Pelayanan kesehatan bagi penderita ODGJ berat sesuai standar bagi psikotik akut dan skizofrenia meliputi pemeriksaan kesehatan jiwa yang dilaksanakan pemeriksaan status mental dan wawancara, edukasi kepatuhan minum obat dan pelayanan rujukan bila diperlukan.

Capaian kinerja Pemerintah Kabupaten/Kota dalam memberikan pelayanan kesehatan sesuai standar bagi ODGJ Berat, dinilai dari jumlah ODGJ berat yang mendapatkan pelayanan sesuai standar di wilayah kerjanya dalam kurun waktu satu tahun.

Tabel II-46
Persentase ODGJ Berat yang Mendapatkan Pelayanan Kesehatan Jiwa Sesuai Standar Di Kabupaten Takalar Tahun 2017 - 2021

Formulasi/ Indikator	Satuan	Tahun				
		2017	2018	2019	2020	2021
Jumlah penderita ODGJ yang mendapatkan pelayanan kesehatan sesuai standar	Orang	0	114	252	769	473

Formulasi/ Indikator	Satuan	Tahun				
		2017	2018	2019	2020	2021
Jumlah penderita ODGJ di kabupaten/kota	Orang	0	758	359	693	692
Persentase penderita ODGJ yang mendapatkan pelayanan kesehatan jiwa sesuai standar	Persen	0,00	15,04	70,19	110,97	68,35

Sumber : Dinas Kesehatan Kabupaten Takalar, 2021

Capaian indikator SPM pelayanan ODGJ Berat yang mendapatkan pelayanan kesehatan jiwa sesuai standar di Kabupaten Takalar selama periode tahun 2017 sampai dengan 2021 mengalami fluktuasi dengan nilai capaian pada tahun 2021 sebesar 68,35% atau berada dibawah target SPM yaitu sebesar 100%.

2.3.1.2.13 Persentase orang terduga TBC mendapatkan pelayanan TBC sesuai standar

Pelayanan kesehatan bagi orang terduga TBC sesuai standar meliputi pemeriksaan klinis (tanda dan gejala) yang dilaksanakan minimal 1 kali dalam setahun, pemeriksaan penunjang berupa pemeriksaan dahak dan/atau bakteriologis dan/atau radiologis, edukasi perilaku berisiko dan pencegahan penularan serta pelayanan rujukan bila diperlukan.

Capaian kinerja Pemerintah Kabupaten/Kota dalam memberikan pelayanan sesuai standar bagi orang dengan terduga TBC dinilai dari persentase jumlah orang terduga TBC yang mendapatkan pelayanan TBC sesuai standar di wilayah kerjanya dalam kurun waktu satu tahun.

Tabel II-47
Persentase Orang Terduga TBC yang Mendapatkan Pelayanan TBC Sesuai Standar Di Kabupaten Takalar Tahun 2017 - 2021

Formulasi/ Indikator	Satuan	Tahun				
		2017	2018	2019	2020	2021
Jumlah penderita TBC yang mendapatkan pelayanan kesehatan sesuai standar	Orang	611	688	1.229	463	2.212
Jumlah penderita TBC di kabupaten/kota	Orang	611	671	1.229	5.211	5.211
Persentase orang terduga TBC yang mendapatkan pelayanan TBC sesuai standar	Persen	100,00	102,53	100,00	8,89	42,45

Sumber : Dinas Kesehatan Kabupaten Takalar, 2021

Capaian indikator SPM pelayanan orang terduga TBC yang mendapatkan pelayanan TBC sesuai standar di Kabupaten Takalar selama periode tahun 2017 sampai dengan 2021 mengalami fluktuasi dengan nilai capaian pada tahun 2021 sebesar 41,45% atau berada dibawah target SPM yaitu sebesar 100%.

2.3.1.2.14 Persentase orang dengan resiko terinfeksi HIV mendapatkan pelayanan deteksi dini HIV sesuai standar

Pelayanan kesehatan bagi orang dengan resiko terinfeksi HIV mendapatkan pelayanan deteksi dini HIV sesuai standar meliputi edukasi perilaku risiko dan pencegahan penularan, skrining dengan pemeriksaan tes cepat HIV minimal 1 kali dalam satu tahun serta pelayanan rujukan bila diperlukan.

Capaian kinerja Pemerintah Kabupaten/Kota dalam memberikan pelayanan sesuai standar bagi orang dengan risiko terinfeksi HIV dinilai dari persentase orang dengan risiko terinfeksi HIV yang mendapatkan pelayanan HIV sesuai standar di wilayah kerjanya dalam kurun waktu satu tahun.

Tabel II-48
Persentase Orang Dengan Resiko Terinfeksi Hiv Mendapatkan Pelayanan Deteksi Dini HIV Sesuai Standar Di Kabupaten Takalar Tahun 2017 - 2021

Formulasi/ Indikator	Satuan	Tahun				
		2017	2018	2019	2020	2021
Jumlah orang dengan resiko terinfeksi HIV yang mendapatkan pelayanan deteksi dini HIV sesuai standar	Orang	22	20	49	3.327	5.964
Jumlah orang dengan resiko terinfeksi HIV di kabupaten/kota	Orang	22	20	1.547	15.509	7.221
Persentase orang dengan resiko terinfeksi HIV mendapatkan pelayanan deteksi dini HIV sesuai standar	Persen	100,00	100,00	3,17	21,45	82,59

Sumber : Dinas Kesehatan Kabupaten Takalar, 2021

Capaian indikator SPM pelayanan orang dengan resiko terinfeksi HIV mendapatkan pelayanan deteksi dini HIV sesuai standar di Kabupaten Takalar selama periode tahun 2017 sampai dengan 2021 mengalami fluktuasi dengan nilai capaian pada tahun 2021 sebesar 82,59% atau berada dibawah target SPM yaitu sebesar 100%.

2.3.1.3 Urusan Wajib Pekerjaan Umum

2.3.1.3.1 Rasio luas kawasan permukiman rawan banjir yang terlindungi oleh infrastruktur pengendalian banjir di WS Kewenangan Kab/Kota

Tabel II-48 menunjukkan bahwa rasio luas kawasan permukiman rawan banjir yang terlindungi oleh infrastruktur pengendalian banjir di WS kewenangan kabupaten/kota setiap tahun terjadi peningkatan, bahwa pada tahun 2017 sekitar 1,81 % dan tahun 2021 sebesar 26,17%. Data ini menunjukkan masih rendahnya kawasan permukiman rawan banjir yang terlindungi yang merupakan kewenangan Kabupaten/Kota, dibandingkan dengan Wilayah Sungai yang merupakan kewenangan pusat dalam hal ini Balai Besar Wilayah Sungai artinya letak sungai ada di kabupaten Takalar tetapi mengenai kewenangan pengelolaannya dilaksanakan oleh Pemerintah Pusat melalui BBWS Pompengan Je'neberang

Tabel II-49
Rasio luas kawasan permukiman rawan banjir yang terlindungi oleh infrastruktur pengendalian banjir di WS Kewenangan Kab/Kota Di Kabupaten Takalar Tahun 2017 - 2021

Formulasi/ Indikator	Satuan	Tahun				
		2017	2018	2019	2020	2021
Luas kawasan permukiman rawan banjir yang terlindungi oleh infrastruktur pengendalian banjir di WS Kewenangan Kab/Kota (ha)	Ha	1	1	2	N/A	179
Luas kawasan permukiman rawan banjir yang terlindungi oleh infrastruktur pengendalian banjir di WS Kewenangan Kab/Kota (ha)	Ha	72	69	70	N/A	684
Rasio luas kawasan permukiman rawan banjir yang terlindungi oleh infrastruktur pengendalian banjir di WS kewenangan kabupaten/kota	Persen	1,81	1,90	2,73	N/A	26,17

Sumber : Dinas Pekerjaan Umum dan Penataan Ruang Kabupaten Takalar, 2021

2.3.1.3.2 Rasio luas kawasan permukiman sepanjang pantai rawan abrasi, erosi, dan akresi yang terlindungi oleh infrastruktur pengaman pantai di WS Kewenangan Kab/Kota

Berdasarkan tabel II-49 dapat dilihat bahwa di Kabupaten Takalar terdapat 75 Ha kawasan permukiman sepanjang pantai rawan abrasi di WS Kewenangan kabupaten/kota. Pada tahun 2020, terdapat 12,29% luas kawasan

permukiman sepanjang pantai rawan abrasi, erosi, dan akresi yang terlindungi oleh infrastruktur pengaman pantai di Wilayah Sungai yang menjadi kewenangan Kab/dan meningkat menjadi 12,89% pada tahun 2021.

Tabel II-50

Rasio luas kawasan permukiman sepanjang pantai rawan abrasi, erosi, dan akresi yang terlindungi oleh infrastruktur pengaman pantai di WS Kewenangan Kab/Kota Di Kabupaten Takalar Tahun 2017 - 2021

Formulasi/ Indikator	Satuan	Tahun				
		2017	2018	2019	2020	2021
Luas kawasan permukiman sepanjang pantai rawan abrasi yang terlindungi oleh infrastruktur pengaman pantai di WS Kewenangan Kabupaten/Kota (m)	Ha	N/A	N/A	N/A	9	10
Luas kawasan permukiman sepanjang pantai rawan abrasi di WS Kewenangan kabupaten/kota (m)	Ha	N/A	N/A	N/A	75	75
Rasio luas kawasan permukiman sepanjang pantai rawan abrasi, erosi, dan akresi yang terlindungi oleh infrastruktur pengaman pantai di WS Kabupaten/kota	Persen	N/A	N/A	N/A	12,29	12,89

Sumber : Dinas Pekerjaan Umum dan Penataan Ruang Kabupaten Takalar, 2021

2.3.1.3.3 Rasio luas daerah irigasi kewenangan kabupaten/kota yang dilayani oleh jaringan irigasi

Berdasarkan tabel II.50 dapat dilihat bahwa daerah irigasi yang menjadi kewenangan kabupaten/kota yang dilayani oleh jaringan irigasi pada tahun 2021 sebesar 77% dan terdapat peningkatan dari tahun 2020 yaitu 74,04%. Peningkatan rasio luas daerah irigasi kewenangan Kabupaten/kota yang dilayani oleh jaringan irigasi terjadi karena alokasi anggaran sangat terbatas, disamping itu pula persyaratan untuk mendapatkan anggaran perbaikan saluran dan bendung yang pendanaannya melalui DAK mewajibkan adanya dokumen E-Paksi/pengelolaan aset dan kinerja saluran irigasi dimana kegiatan ini baru dianggarkan tahun 2022.

Tabel II-51
Rasio Luas Daerah Irigasi Kewenangan Kabupaten/Kota Yang Dilayani Oleh Jaringan Irigasi Di Kabupaten Takalar Tahun 2017 - 2021

Formulasi/ Indikator	Satuan	Tahun				
		2017	2018	2019	2020	2021
Luas Irigasi Kewenangan Kabupaten/Kota Yang Dilayani Oleh Jaringan Irigasi Yang Dibangun (Ha), Ditingkatkan (Ha), Direhabilitasi (Ha), Dioperasi Dan Pelihara (Ha) Di Tahun Eksisting	Ha	N/A	N/A	2.852	2.852	2.966
Luas Daerah Irigasi Kewenangan Kabupaten/Kota	Ha	N/A	N/A	3.852	3.852	3.852
Rasio Luas Daerah Irigasi Kewenangan Kabupaten/Kota Yang Dilayani Oleh Jaringan Irigasi	Persen	N/A	N/A	74,04	74,04	77,00

Sumber : Dinas Pekerjaan Umum dan Penataan Ruang Kabupaten Takalar, 2021

2.3.1.3.4 Persentase Jumlah rumah tangga mendapatkan akses terhadap air minum melalui SPAM jaringan perpipaan dan bukan jaringan perpipaan terlindungi terhadap rumah tangga di seluruh kabupaten/kota.

Berdasarkan table II-51 dapat bahwa pada tahun 2017, jumlah rumah tangga mendapatkan akses terhadap air minum melalui SPAM jaringan perpipaan dan bukan jaringan perpipaan terlindungi terhadap rumah tangga di Kabupaten Takalar sebesar 24,72%, meningkat pada tahun 2021 menjadi 92,91%. Data lima tahun terakhir menunjukkan terjadinya peningkatan akses air minum baik melalui Jaringan Perpipaan maupun Bukan Jaringan Perpipaan. Hal ini di sebabkan karena adanya beberapa program atau sumber dana lainnya yang mendukung pemenuhan kebutuhan air minum, misalnya DAK, HIBAH, HAMP, Pamsimas dan HID Mama. Untuk dana yang bersumber dari APBD sangat minim karena jumlah APBD Kab. Takalar yang sangat rendah yang tidak memungkinkan untuk membiayai kegiatan air minum.

Tabel II-52
Jumlah Rumah Tangga Mendapatkan Akses Terhadap Air Minum Melalui Spam Jaringan Perpipaan Dan Bukan Jaringan Perpipaan Terlindungi Terhadap Rumah Tangga Di Seluruh Kabupaten/Kota Tahun 2017 – 2021

Formulasi/ Indikator	Satuan	Tahun				
		2017	2018	2019	2020	2021
Jumlah kumulatif masyarakat yang rumah tangga yang mendapatkan akses terhadap air minum melalui SPAM jaringan perpipaan dan bukan jaringan perpipaan terlindungi di dalam sebuah kabupaten/kota	Rumah Tangga	18	18.986	7.576	2.398	64.608
Jumlah total proyeksi rumah tangga di seluruh kabupaten/kota tersebut.	Rumah Tangga	72	68.929	79.302	70.302	69.538
Persentase jumlah rumah tangga yang mendapatkan akses terhadapa air minum melalui SPAM jaringan perpipaan dan bukan jaringan perpipaan terlindungi terhadap rumah tangga diseluruh kabupaten/kota	Persen	24,72	27,54	9,55	3,41	92,91

Sumber : Dinas Pekerjaan Umum dan Penataan Ruang Kabupaten Takalar, 2021

2.3.1.3.5 Persentase jumlah rumah tangga yang memperoleh layanan pengolahan air limbah domestik

Berdasarkan table II-52 dapat dilihat bahwa jumlah rumah tangga yang memperoleh layanan pengolahan air limbah domestik pada periode 2017-2021 memperlihatkan trend peningkatan yang sangat menggembirakan. Walaupun alokasi APBD untuk bidang sanitasi sangat minim, tetapi Kabupaten Takalar mendapatkan sumber pendanaan lainnya yaitu bersumber dari dana APBN, dimana pada tahun 2021 persentase jumlah rumah tangga yang memperoleh layanan pengolahan air limbah domestik naik 2% karena adanya dana DAK Reguler dan penugasan serta adanya dana Sanitasi Desa Padat Karya untuk pembangunan tangki limbah domestik individual.

Tabel II-53
Jumlah Rumah Tangga Yang Memperoleh Layanan Pengolahan Air Limbah Domestik Tahun 2017 – 2021

Formulasi/ Indikator	Satuan	Tahun				
		2017	2018	2019	2020	2021
Jumlah rumah yang memiliki akses pengolahan berupa cubluk + jumlah rumah yang lumpur tinjanya telah diolah di PLT+ jumlah rumah yang memiliki sambungan rumah dan air limbahnya diolah di IPALD	Unit	1	1	610	996	3
Jumlah rumah di Kabupaten Takalar	Unit	72	69	83.380	70.302	70
Persentase jumlah rumah tangga yang memperoleh layanan pengolahan air limbah domestik	Persen	1,81	1,90	0,73	1,42	4,88

Sumber : Dinas Pekerjaan Umum dan Penataan Ruang Kabupaten Takalar, 2021

2.3.1.3.6 Rasio kepatuhan IMB kab/ kota

Berdasarkan Tabel II-53 dapat dilihat bahwa tingkat kepatuhan masyarakat Kabupaten /Kota Takalar dalam mengurus IMB untuk pembangunan gedung atau rumah tinggal sudah baik, hal ini disebabkan karena semakin meningkatnya kesadaran masyarakat Kab. Takalar terkait bagaimana cara pengendalian dan pemanfaatan penataan ruang. Hal ini tidak terlepas dari terbentuknya Tim Terpadu yang melibatkan Dinas Tekhnis yang terkait yang memberikan arahan dan sosialisasi kepada masyarakat tentang pentingnya IMB. Pemerintah sudah mensosialisasikan dengan baik, sudah membuat Perda Bangunan yang dimana isi dari Perda tersebut menjelaskan fungsi dan sanksi kepada masyarakat jika tidak memiliki IMB.

Tabel II-54
Rasio kepatuhan IMB kab/ kota domestik Tahun 2017 – 2021

Formulasi/ Indikator	Satuan	Tahun				
		2017	2018	2019	2020	2021
Jumlah pemanfaatan IMB yang sesuai peruntukannya	IMB	6.467	7.393	816	8.769	9.235
Jumlah IMB yang berlaku	IMB	6.467	7.393	816	8.769	9.235
Rasio kepatuhan IMB kab/kota	Persen	100	100	100	100	100

Sumber : Dinas Pekerjaan Umum dan Penataan Ruang Kabupaten Takalar, 2021

2.3.1.3.7 Tingkat Kemantapan Jalan kabupaten/kota

Berdasarkan tabel II-54 dapat dilihat bahwa jumlah panjang jalan kondisi mantap di Kabupaten Takalar pada tahun 2017 sebesar 344 km dan meningkat secara signifikan pada tahun 2021 menjadi 482 km. Hal ini dikarenakan jumlah alokasi anggaran untuk perbaikan jalan dalam Kabupaten Takalar yang tersedia cukup besar sehingga bisa mengakomodir perbaikan dan pemeliharaan jalan kabupaten /kota. Disamping itu, selain alokasi anggaran APBD Kabupaten (DAK dan Non DAK) juga terdapat alokasi anggaran yang bersumber dari APBN yang turut memberikan berkontribusi dalam perbaikan jalan baik jalan provinsi maupun jalan nasional yang ada/melintasi Kabupaten Takalar.

Tabel II-55
Tingkat Kemantapan Jalan kabupaten/kota Tahun 2017 – 2021

Formulasi/ Indikator	Satuan	Tahun				
		2017	2018	2019	2020	2021
Jumlah panjang jalan dalam kondisi mantap	Km	344	355	411,16	413	482
Jumlah total panjang jalan kabupaten/kota	Km	754	754	754,49	754,49	754
Tingkat kemantapan jalan kabupaten/kota	Persen	45,57%	47,09%	54,50%	54,77%	63,90%

Sumber : Dinas Pekerjaan Umum dan Penataan Ruang Kabupaten Takalar, 2021

2.3.1.3.8 Rasio tenaga operator/teknisi/analisis yang memiliki sertifikat kompetensi

Berdasarkan Tabel II-55 dapat dilihat bahwa sampai dengan tahun 2021, Bidang Bina Konstruksi Dinas PUPRPKP telah melaksanakan pelatihan dan sertifikasi Tenaga Kerja Konstruksi sebanyak 370 orang atau 37,00%. Jumlah ini masih sangat minim untuk memenuhi standar dan kualifikasi jumlah tenaga kerja konstruksi yang terlatih di wilayah Kabupaten/Kota Takalar.

Tabel II-56
Rasio Tenaga Operator/Teknisi/Analisis Yang Memiliki Sertifikat Kompetensi Tahun 2017 – 2021

Formulasi/ Indikator	Satuan	Tahun				
		2017	2018	2019	2020	2021
Jumlah tenaga kerja konstruksi yang terlatih di wilayah kabu/kota yang dibuktikan dengan sertifikat pelatihan operator dan teknis/analis	Orang	0	0	128	325	370
Jumlah kebutuhan tenaga operator dan teknis/analis di wilayah Kabupaten/Kota	Orang	200	400	600	800	1.000
Rasio tenaga operator/teknisi/ analisis yang memiliki sertifikat kompetensi	Persen	0	0	21,33	40,63	37,00

Sumber : Dinas Pekerjaan Umum dan Penataan Ruang Kabupaten Takalar, 2021

2.3.1.3.9 Rasio proyek yang menjadi kewenangan pengawasannya tanpa kecelakaan konstruksi

Berdasarkan table II-56 dapat dilihat bahwa jumlah proyek yang menjadi kewenangan pengawasan kabupaten yang terjadi kecelakaan konstruksi dalam kurun waktu 5 tahun terakhir terjadi pada tahun 2020 dan 2021. Hal ini disebabkan belum maksimalnya pengawasan kerja yang baik, karena keterbatasan anggaran, karena keterbatasan SDM dimana tenaga tehnis yang berkualifikasi kurang memadai

Tabel II-57
Rasio Proyek Yang Menjadi Kewenangan Pengawasannya Tanpa Kecelakaan Konstruksi Tahun 2017 – 2021

Formulasi/ Indikator	Satuan	Tahun				
		2017	2018	2019	2020	2021
Jumlah proyek yang menjadi kewenangan pengawasannya yang terjadi kecelakaan konstruksi		0	0	0	7	53
Jumlah total proyek yang menjadi kewenangan pengawasannya		442	144	204	7	106

Formulasi/ Indikator	Satuan	Tahun				
		2017	2018	2019	2020	2021
Rasio proyek yang menjadi kewenangan pengawasannya tanpa kecelakaan konsruksi	Persen	0	0	0	100	50

Sumber : Dinas Pekerjaan Umum dan Penataan Ruang Kabupaten Takalar, 2021

2.3.1.4 Urusan Wajib Perumahan Rakyat dan Kawasan Permukiman

2.3.1.4.1 Penyediaan dan rehabilitasi rumah layak huni bagi korban bencana kabupaten/kota

Berdasarkan Tabel II-57 dapat dilihat bahwa belum ada upaya penyediaan dan rehabilitasi rumah layak huni bagi korban bencana yang tertangani di Kabupaten Takalar, disebabkan karena belum adanya kegiatan dan belum adanya anggaran dialokasikan untuk penanganan rumah korban bencana.

Tabel II-58
Penyediaan dan Rehabilitasi Rumah Layak Huni Bagi Korban Bencana Kabupaten/Kota Tahun 2017 – 2021

Formulasi/ Indikator	Satuan	Tahun				
		2017	2018	2019	2020	2021
Jumlah unit rumah korban bencana yang ditangani pada tahun 2021	unit	0	0	1	0	0
Jumlah total rencana unit rumah korban bencana yang akan ditangani pada tahun 2021	unit	0	0	1	0	18
Penyediaan dan rehabilitasi rumah layak huni bagi korban bencana kabupaten/kota	Persen	0	0	100	0	0

Sumber : Dinas Pekerjaan Umum dan Penataan Ruang Kabupaten Takalar, 2021

2.3.1.4.2 Fasilitasi penyediaan rumah layak huni bagi masyarakat terdampak relokasi program pemerintah kabupaten/kota

Berdasarkan Tabel II-58 dapat dilihat bahwa jumlah total rumah tangga terkena relokasi program Pemerintah Daerah yang memenuhi kriteria penerima pelayanan hanya ada pada tahun 2019 yaitu sebanyak 1.804 rumah sementara jumlah rumah tangga penerima fasilitasi penggantian hak atas penguasaan tanah dan/atau bangunan + rumah tangga penerima subsidi uang sewa + rumah tangga penerima penyediaan rumah layak huni sebanyak 588

rumah tangga (32,59%). Sementara untuk tahun 2021 belum pernah ada kegiatan pemerintah terkait relokasi.

Tabel II-59
Fasilitasi Penyediaan Rumah Layak Huni Bagi Masyarakat Terdampak Relokasi Program Pemerintah Kabupaten/Kota Tahun 2017 – 2021

Formulasi/ Indikator	Satuan	Tahun				
		2017	2018	2019	2020	2021
Rumah Tangga Penerima Fasilitasi Penggantian Hak Atas Penguasaan Tanah dan/atau Bangunan + Rumah Tangga Penerima Subsidi Uang Sewa + Rumah Tangga Penerima Penyediaan Rumah Layak Huni	RT	162	491	588	600	350
Jumlah total rumah tangga terkena relokasi program Pemerintah Daerah yang memenuhi kriteria penerima pelayanan	RT	0	0	1.804	0	0
Fasilitasi penyediaan rumah layak huni bagi masyarakat terdampak relokasi program pemerintah kabupaten/ kota	Persen	0	0	32,59	0	0

Sumber : Dinas Pekerjaan Umum dan Penataan Ruang Kabupaten Takalar, 2021

2.3.1.4.3 Persentase kawasan permukiman kumuh dibawah 10 ha di kabupaten/kota yang ditangani

Berdasarkan Tabel II-59 dapat dilihat bahwa intervensi penanganan luasan kumuh di bawah 10 ha yang merupakan kewenangan pemerintah kabupaten/kota berdasarkan SK Bupati Takalar tentang penetapan lokasi perumahan kumuh dan permukinan kumuh secara keseluruhan yaitu sebesar 110,65 ha belum ada yang tertangani. Penanganan/intervensi kawasan kumuh pada tahun 2021 dilakukan oleh Pemerintah Pusat melalui Program KOTAKU yang masuk ke Pemerintah Kabupaten Takalar yang awalnya seluas 43,10 ha membantu menangani dua(2) kelurahan yaitu Kelurahan Pattalassang awalnya luasnya 26,22 ha setelah intervensi program KOTAKU menjadi 16,57 ha dan Kelurahan Pallantikang awalnya 40,43 ha setelah intervensi KOTAKU menjadi 32,93 ha.

Tabel II-60
Kawasan Permukiman Kumuh Dibawah 10 Ha Di Kabupaten/Kota Yang Ditangani Tahun 2017 – 2021

Formulasi/ Indikator	Satuan	Tahun				
		2017	2018	2019	2020	2021
Luas kawasan permukiman kumuh dibawah 10 ha yang ditangani (ha)	Ha	0	0	0	0	0
Luas kawasan permukiman kumuh dibawah 10 ha	Ha	0	0	22,58	10,65	23
Persentase kawasan permukiman kumuh dibawah 10 Ha di Kabupaten/kota yang ditangani	Persen	0	0	0	0	0

Sumber : Dinas Pekerjaan Umum dan Penataan Ruang Kabupaten Takalar, 2021

2.3.1.4.4 Berkurangnya jumlah unit RTLH (Rumah Tidak Layak Huni)

Berdasarkan tabel II-60 menunjukkan bahwa persentase jumlah unit Rumah Tidak Layak Huni (RTLH) di kabupaten Takalar selama periode 2017-2021 mengalami penurunan dari tahun ke tahun . Pada tahun 2021, persentase jumlah unit Rumah Tidak Layak Huni (RTLH) sebesar 8,52% atau mengalami penurunan jika dibandingkan dengan tahun sebelumnya yang mencapai 10,94%. Hal ini disebabkan karena adanya dana APBN berupa Program Bantuan Stimulan Perumahan Swadaya (BSPS) yang banyak berkontribusi mengurangi kriteria Rumah Tidak Layak Huni menjadi Rumah Layak Huni di Kabupaten Takalar.

Tabel II-61
Berkurangnya jumlah unit RTLH (Rumah Tidak Layak Huni)
Tahun 2017 – 2021

Formulasi/ Indikator	Satuan	Tahun				
		2017	2018	2019	2020	2021
Jumlah unit rumah tidak layak huni	Unit	0	0	8.498	7.910	6.159
Jumlah total unit rumah kabupaten/kota	Unit	0	0	72.297	72.297	72.297
Berkurangnya jumlah unit RTLH (Rumah Tidak Layak Huni)	Persen	0	0	11,75	10,94	8,52

Sumber : Dinas Pekerjaan Umum dan Penataan Ruang Kabupaten Takalar, 2021

2.3.1.4.5 Jumlah perumahan yang sudah dilengkapi PSU (Prasarana, Sarana dan Utilitas Umum)

Berdasarkan tabel II-61 dapat dilihat bahwa data jumlah perumahan yang sudah dilengkapi PSU (Prasarana, Sarana dan Utilitas Umum) hanya tersedia pada tahun 2019 dengan capaian sebesar 1,59% sementara untuk tahun 2020 dan 2021 tidak ditemukan datanya.

Tabel II-62
Jumlah Perumahan Yang Sudah Dilengkapi PSU
(Prasarana, Sarana dan Utilitas Umum) Tahun 2017 – 2021

Formulasi/ Indikator	Satuan	Tahun				
		2017	2018	2019	2020	2021
Jumlah unit rumah yang sedang dibangun terfasilitasi PSU	Unit	0	0	1.151	0	0
Jumlah unit rumah kab/kota	Unit	0	0	72.297	72.297	72.297
Jumlah perumahan yang sudah dilengkapi PSU (Prasarana, Sarana dan Utilitas Umum)	Persen	0	0	1,59	0	0

Sumber : Dinas Pekerjaan Umum dan Penataan Ruang Kabupaten Takalar, 2021

2.3.1.5 Urusan Wajib Ketentraman, Ketertiban Umum dan Perlindungan Masyarakat

2.3.1.5.1 Persentase Gangguan Trantibum yang dapat diselesaikan

Berdasarkan tabel II-62 Dapat dilihat bahwa selama periode 2017 – 2021, persentase gangguan trantibum yang dapat diselesaikan oleh Satuan Polisi Pamong Praja dan Pemadam Kebakaran Kabupaten Takalar mengalami fluktuasi dari tahun ke tahun. Pada tahun 2021, jumlah pengaduan yang ditangani sebesar 627 pengaduan dari total 643 pengaduan pelanggaran yang diterima oleh Satuan Polisi Pamong Praja dan Pemadam Kebakaran mencapai 97,51%.

Tabel II-63
Gangguan Trantibum Yang Dapat Diselesaikan Tahun 2017 – 2021

Formulasi/ Indikator	Satuan	Tahun				
		2017	2018	2019	2020	2021
Jumlah pengaduan yang ditangani	Kasus	105	75	65	83	627
Jumlah pengaduan pelanggaran yang masuk	Kasus	108	80	68	89	643

Formulasi/ Indikator	Satuan	Tahun				
		2017	2018	2019	2020	2021
Persentase gangguan trantibum yang dapat diselesaikan	Persen	97,22	93,75	95,59	93,26	97,51

Sumber : Satuan Polisi Pamong Praja dan Pemadam Kebakaran Kabupaten Takalar, 2021

2.3.1.5.2 Persentase Perda dan Perkada yang ditegakkan

Berdasarkan tabel II-63 dapat dilihat bahwa selama periode tahun 2017-2021, jumlah Perda/Perkada yang memuat sanksi yang ditegakkan sebanyak 8 produk hukum dan sepenuhnya telah dilakukan pengakan terhadap produk hukum tersebut.

Tabel II-64
Perda dan Perkada Yang Ditegakkan Tahun 2017 – 2021

Formulasi/ Indikator	Satuan	Tahun				
		2017	2018	2019	2020	2021
Jumlah Perda/Perkada yang memuat sanksi yang ditegakkan	Produk Hukum	8	8	8	8	8
Jumlah keseluruhan Perda dan Perkada yang memuat sanksi	Produk Hukum	8	8	8	8	8
Persentase Perda dan Perkada yang ditegakkan	Persen	100	100	100	100	100

Sumber : Satuan Polisi Pamong Praja dan Pemadam Kebakaran Kabupaten Takalar, 2021

2.3.1.5.3 Jumlah warga negara yang memperoleh layanan informasi rawan bencana

Pelayanan informasi rawan bencana, paling sedikit memuat penyusunan kajian risiko bencana dan komunikasi informasi dan edukasi rawan bencana. Pelayanan informasi rawan bencana adalah pelayanan informasi tentang bagian wilayah kabupaten/kota rawan bencana, kepada warga negara yang berada di kawasan rawan bencana dan yang berpotensi terpapar bencana. Cakupan kawasan rawan bencana meliputi wilayah kabupaten/kota. Pelayanan informasi rawan bencana dibagi per jenis ancaman bencana antara lain gempa bumi, tsunami, banjir, tanah longsor, letusan gunung api, gelombang laut ekstrim, angin topan (termasuk siklon tropis/puting beliung), kekeringan, kebakaran hutan dan lahan dan epidemi/wabah penyakit/zoonosis prioritas diantaranya rabies, anthrax, leptospirosis, brucellosis dan avian influenza (flu burung).

Berdasarkan tabel II-65 Dapat dilihat bahwa jika dibandingkan dengan tahun sebelumnya, pada tahun 2021 tidak ada warga negara yang memperoleh layanan informasi rawan bencana di Kabupaten Takalar.

Tabel II-65
Jumlah Warga Negara Yang Memperoleh Layanan Informasi Rawan Bencana Tahun 2017 – 2021

Formulasi/ Indikator	Satuan	Tahun				
		2017	2018	2019	2020	2021
Jumlah warga negara yang memperoleh layanan informasi rawan bencana	Orang	N/A	75	75	200	0

Sumber : Badan Penanggulangan Bencana Daerah (BPBD) Kabupaten Takalar, 2021

2.3.1.5.4 Jumlah warga Negara yang memperoleh layanan pencegahan dan kesiapsiagaan terhadap bencana

Pelayanan pencegahan dan kesiapsiagaan terhadap bencana, paling sedikit memuat penyusunan rencana penanggulangan bencana, pembuatan rencana kontinjensi, pelatihan pencegahan dan mitigasi, gladi kesiapsiagaan terhadap bencana, pengendalian operasi dan penyediaan sarana prasarana kesiapsiagaan terhadap bencana dan penyediaan peralatan perlindungan dan kesiapsiagaan terhadap bencana.

Pelayanan pencegahan dan kesiapsiagaan terhadap bencana adalah serangkaian kegiatan pra bencana melalui pencegahan, mitigasi dan kesiapsiagaan pemerintah daerah dan warga negara dalam menghadapi bencana. Pelayanan pencegahan dan kesiapsiagaan dibagi per jenis ancaman bencana yang dirincikan antara lain gempa bumi, tsunami, banjir, tanah longsor, letusan gunung api, gelombang laut ekstrim, angin topan (termasuk siklon tropis/puting beliung), kekeringan, kebakaran hutan dan lahan dan epidemi/wabah penyakit/*zoonosis* prioritas diantaranya *rabies, anthrax, leptospirosis, brucellosis* dan *avian influenza* (flu burung).

Berdasarkan tabel II-66 Dapat dilihat bahwa Jumlah warga negara yang memperoleh layanan penyelamatan dan evakuasi korban bencana di Kabupaten Takalar selama periode 2017-2021 relatif kecil jumlahnya dan bahkan pada tahun 2020 tidak ada warga negara yang memperoleh layanan penyelamatan dan evakuasi korban bencana.

Tabel II-66
Jumlah Warga Negara Yang Layanan Dan Terhadap Bencana Memperoleh Pencegahan Kesiapsiagaan Tahun 2017 – 2021

Formulasi/ Indikator	Satuan	Tahun				
		2017	2018	2019	2020	2021
Jumlah warga negara yang memperoleh layanan penyelamatan dan evakuasi korban bencana	Orang	N/A	50	50	0	150

Sumber : Badan Penanggulangan Bencana Daerah (BPBD) Kabupaten Takalar, 2021

2.3.1.5.5 Jumlah warga negara yang memperoleh layanan penyelamatan dan evakuasi korban bencana

Pelayanan penyelamatan dan evakuasi korban bencana, paling sedikit memuat respon cepat kejadian luar biasa penyakit/wabah *zoonosis* prioritas, respon cepat darurat bencana, aktivasi sistem komando penanganan darurat bencana, pencarian, pertolongan dan evakuasi korban bencana dan pemenuhan kebutuhan dasar korban bencana.

Pelayanan penyelamatan dan evakuasi korban bencana adalah serangkaian kegiatan yang dilakukan dengan segera pada saat kejadian bencana untuk menangani dan menyelamatkan korban bencana. Pelayanan pencegahan dan kesiapsiagaan dibagi per jenis ancaman bencana antara lain gempa bumi, tsunami, banjir, tanah longsor, letusan gunung api, gelombang laut ekstrim, angin topan (termasuk siklon tropis/puting beliung), kekeringan, kebakaran hutan dan lahan dan epidemi/wabah penyakit/*zoonosis* prioritas diantaranya *rabies, anthrax, leptospirosis, brucellosis* dan *avian influenza* (flu burung).

Berdasarkan tabel II-66 dapat dilihat bahwa pada tahun 2021 hanya 16 orang warga negara yang memperoleh layanan penyelamatan dan evakuasi korban bencana.

Tabel II-67
Jumlah Warga Negara Yang Memperoleh Layanan Penyelematan Dan Evakuasi Korban Bencana Tahun 2017 – 2021

Formulasi/ Indikator	Satuan	Tahun				
		2017	2018	2019	2020	2021
Jumlah warga negara yang memperoleh layanan penyelamatan	Orang	N/A	8	1	40	16

Formulasi/ Indikator	Satuan	Tahun				
		2017	2018	2019	2020	2021
dan evakuasi korban bencana						

Sumber : Badan Penanggulangan Bencana Daerah (BPBD) Kabupaten Takalar, 2021

2.3.1.5.6 Persentase pelayanan penyelamatan dan evakuasi korban kebakaran

Pelayanan penyelamatan dan evakuasi korban kebakaran adalah serangkaian kegiatan yang dilakukan dengan segera sesuai dengan tingkat waktu tanggap (*response time*) pada saat dan setelah kejadian kebakaran bagi warga negara yang menjadi korban kebakaran dan yang terdampak kebakaran, yang meliputi kegiatan pemadaman, pengendalian, penyelamatan dan evakuasi.

Berdasarkan tabel II-67 dapat dilihat bahwa jumlah Persentase pelayanan penyelamatan dan evakuasi korban kebakaran selama periode 2017-2021 bersifat fluktuatif dengan nilai persentase yang dicapai pada tahun 2021 sebesar 87,27%.

Tabel II-68
Pelayanan Penyelamatan Dan Evakuasi Korban Kebakaran
Tahun 2017 – 2021

Formulasi/ Indikator	Satuan	Tahun				
		2017	2018	2019	2020	2021
Jumlah layanan pemadaman, penyelamatan dan evakuasi korban dan terdampak kebakaran di kabupaten/kota dalam tingkat waktu tanggap oleh Dinas Pemadam Kebakaran dan Penyelamatan/Perangkat Daerah ditambah jumlah layanan pemadaman di kabupaten/kota dalam tingkat waktu tanggap oleh relawan kebakaran yang dibentuk dan/atau di bawah pembinaan Dinas Pemadam Kebakaran dan Penyelamatan/Perangkat Daerah	Layanan	45	23	38	56	48

Formulasi/ Indikator	Satuan	Tahun				
		2017	2018	2019	2020	2021
Jumlah kejadian kebakaran di kabupaten/kota	Kejadian	52	27	45	57	55
Persentase pelayanan penyelamatan dan evakuasi korban kebakaran	Persen	86,54	85,19	84,44	98,25	87,27

Sumber : Badan Penanggulangan Bencana Daerah (BPBD) Kabupaten Takalar, 2021

2.3.1.5.7 Waktu Tanggap (*Response Time*) Penanganan Kebakaran

Tingkat waktu tanggap (response time) adalah waktu minimal yang diperlukan dimulai saat menerima informasi dari warga negara/penduduk, sampai tiba di tempat kejadian, serta langsung melakukan tindakan yang diperlukan secara cepat dan tepat sasaran di lokasi kejadian kebakaran dan/atau operasi penyelamatan (nonkebakaran).

Secara operasional, waktu tanggap pemenuhan layanan pemadaman serta penyelamatan dan evakuasi korban kebakaran merupakan nilai rata-rata capaian waktu tanggap sejak mulai diterimanya informasi/laporan sampai tiba di lokasi dan siap melakukan operasional pemadaman yang dilakukan oleh Dinas Pemadam Kebakaran dan Penyelamatan ataupun oleh relawan kebakaran atau komunitas masyarakat lainnya yang dibentuk dan/atau dibawah pembinaan Pemerintah Daerah secara formal.

Waktu Tanggap (Response Time) Penanganan Kebakaran di Kabupaten selama periode 2017-2021 telah sesuai dengan nilai rata rata capaian waktu tanggap yang dipersyaratkan yaitu 15 (lima belas) menit.

Tabel II-69
Waktu Tanggap (Response Time)
Penanganan Kebakaran Tahun 2017 – 2021

Formulasi/ Indikator	Satuan	Tahun				
		2017	2018	2019	2020	2021
Rata-rata waktu tanggap, dihitung dari pelaporan, penyiapan tim dan peralatan, jarak tempuh dan kesiapan pemadaman kebakaran	menit	15	15	15	15	15

Sumber : Satuan Polisi Pamong Praja dan Pemadam Kebakaran Kabupaten Takalar, 2021

2.3.1.6 Urusan Wajib Sosial

2.3.1.6.1 Persentase (%) Penyandang Disabilitas Terlantar, Anak Terlantar, Lanjut Usia Terlantar Dan Gelandangan Pengemis Yang Terpenuhi Kebutuhan Dasarnya Di Luar Panti (Indikator SPM)

Pelayanan rehabilitasi sosial dasar di luar panti dilakukan dalam bentuk layanan rehabilitasi sosial dalam keluarga dan masyarakat dengan cara memberikan dukungan pelayanan/pendampingan kepada penyandang disabilitas terlantar, lanjut usia terlantar, anak terlantar, serta gelandangan dan pengemis dalam keluarga dan masyarakat; dan memberikan bimbingan kepada keluarga dan masyarakat.

Berdasarkan tabel II-69 dapat dilihat bahwa capaian persentase penyandang disabilitas terlantar, anak terlantar, lanjut usia terlantar, dan gelandangan pengemis yang terpenuhi kebutuhan dasarnya diluar panti yang terlayani di Kabupaten Takalar pada tahun 2021 sebesar 63%.

Tabel II-70
Penyandang Disabilitas Terlantar, Anak Terlantar, Lanjut Usia Terlantar Dan Gelandangan Pengemis Yang Terpenuhi Kebutuhan Dasarnya Di Luar Panti (Indikator SPM) Tahun 2017 – 2021

Formulasi/ Indikator	Satuan	Tahun				
		2017	2018	2019	2020	2021
Jumlah penyandang disabilitas terlantar, anak terlantar, lanjut usia terlantar dan gelandangan pengemis yang terpenuhi kebutuhan dasarnya diluar panti	Orang	10.103	24.814	24.815	15.799	28.758
Populasi penyandang disabilitas terlantar, anak terlantar, lanjut usia terlantar dan gelandangan pengemis	Orang	25.500	52,134	34.500	25.500	45.897
Persentase penyandang disabilitas terlantar, anak	Persen	40	48	72	61,96	63

Formulasi/ Indikator	Satuan	Tahun				
		2017	2018	2019	2020	2021
terlantar, lanjut usia terlantar, dan gelandangan pengemis yang terpenuhi kebutuhan dasarnya diluar panti (indikator SPM)						

Sumber : Dinas Sosial dan Pemberdayaan Masyarakat Desa Kabupaten Takalar, 2021

2.3.1.6.2 Persentase Korban Bencana Alam Dan Sosial Yang Terpenuhi Kebutuhan Dasarnya Pada Saat Dan Setelah Tanggap Darurat Bencana Daerah Kabupaten/Kota

Berdasarkan tabel II-71 dapat dilihat bahwa jumlah korban bencana alam dan sosial yang terpenuhi kebutuhan dasarnya selama periode tahun 2017-2021 terus mengalami penurunan setiap tahunnya. Jumlah korban bencana pada tahun 2021 sebanyak 181 orang dari 2.500 orang yang menjadi populasi korban bencana di Kabupaten Takalar atau 7,24%

Tabel II-71
Korban Bencana Alam Dan Sosial Yang Terpenuhi Kebutuhan Dasarnya Pada Saat dan Setelah Tanggap Darurat Bencana Daerah Kabupaten/Kota Tahun 2017 – 2021

Formulasi/ Indikator	Satuan	Tahun				
		2017	2018	2019	2020	2021
Jumlah korban bencana alam dan sosial yang terpenuhi kebutuhan dasarnya dalam satu tahun anggaran	Orang	1.665	457	167	100	181
Populasi korban bencana alam dan sosial di daerah kabupaten/kota yang membutuhkan perlindungan dan	Orang	2.500	2.500	2.500	2.500	2.500

Formulasi/ Indikator	Satuan	Tahun				
		2017	2018	2019	2020	2021
jaminan sosial pada saat dan setelah tanggap darurat bencana daerah kabupaten/kota						
Persentase korban bencana alam dan social yang terpenuhi kebutuhan dasarnya pada saat dan setelah tanggap darurat bencana daerah kabupaten/kota	Persen	66,60	18,28	6,68	4,00	7,24

Sumber : Dinas Sosial dan Pemberdayaan Masyarakat Desa Kabupaten Takalar, 2021

2.3.2 Layanan Urusan Wajib Non Dasar

2.3.2.1 Ketenagakerjaan

2.3.2.1.1 Persentase kegiatan yang dilaksanakan yang mengacu ke rencana tenaga kerja

Ketersediaan Dokumen Rencana Tenaga Kerja (RTKD) dimasudkan untuk memberikan berbagai informasi ketenagakerjaan yang diperlukan sehingga dapat digunakan sebagai bahan perumusan strategi, kebijakan dan program ketenagakerjaan. Dokumen RTKD Kabupaten Takalar telah disusun dengan periode waktu 2018-2023.

Berdasarkan tabel II-72 dapat dilihat bahwa terjadi peningkatan persentase kegiatan yang dilaksanakan yang mengacu ke rencana tenaga kerja selama periode 2017-2021. Capaian persentase kegiatan yang dilaksanakan yang mengacu ke rencana tenaga kerja pada tahun 2021 mencapai 80%.

Tabel II-72
Kegiatan Yang Dilaksanakan Yang Mengacu Ke Rencana Tenaga Kerja
Tahun 2017 - 2021

Formulasi/ Indikator	Satuan	Tahun				
		2017	2018	2019	2020	2021
Jumlah kegiatan keseluruhan yang dilaksanakan yang mengacu ke RTKD	Kegiatan	0	3	4	3	4
Jumlah kegiatan keseluruhan yang dilaksanakan di kabupaten/kota	Kegiatan	0	5	5	4	5
Persentase kegiatan yang dilaksanakan yang mengacu ke rencana tenaga kerja	Persen	0	60	80	75	80

Sumber: Dinas PMPTSP Tenaga Kerja dan Transmigrasi Kabupaten Takalar, Tahun 2021

2.3.2.1.2 Persentase Tenaga Kerja Bersertifikat Kompetensi

Sertifikat kompetensi kerja merupakan sebuah pengakuan terhadap seorang tenaga kerja yang memiliki pengetahuan, keterampilan dan sikap kerja yang sesuai dengan standar kompetensi kerja yang dipersyaratkan.

Berdasarkan tabel II-72 dapat dilihat bahwa Persentase tenaga kerja bersertifikasi kompetensi di Kabupaten Takalar selama periode tahun 2017-2021 cenderung sangat rendah. Persentase tenaga kerja yang memiliki sertifikasi kompetensi pada tahun 2021 hanya sebesar 2,30%.

Tabel II-73
Tenaga Kerja Bersertifikat Kompetensi Tahun 2017 – 2021

Formulasi/ Indikator	Satuan	Tahun				
		2017	2018	2019	2020	2021
Jumlah tenaga kerja yang memiliki sertifikat kompetensi	Orang	276	480	688	144	192
Jumlah tenaga kerja keseluruhan	Orang	137.745	141.771	138.952	143.423	8.360

Formulasi/ Indikator	Satuan	Tahun				
		2017	2018	2019	2020	2021
Persentase tenaga kerja bersertifikasi kompetensi	Persen	0,20	0,34	0,50	0,10	2,30

Sumber: Dinas PMPTSP Tenaga Kerja dan Transmigrasi Kabupaten Takalar, Tahun 2021

2.3.2.1.3 Tingkat Produktivitas Tenaga Kerja

Variabel yang menunjang tingkat produktivitas tenaga kerja adalah PDRB ADHK dibandingkan dengan Jumlah tenaga kerja. Adapun data kedua variable tersebut, Jumlah PDRB ADHK Tahun 2017 sebesar 5803944.31, Tahun 2018 sebesar 6190674.12, Tahun 2019 sebesar 6616253.76 dan Tahun 2020 sebesar 6575764.97, sementara jumlah tenaga kerja Tahun 2017 – 2021 secara berturut – turut adalah Tahun 2017 adalah 137.745 orang, Tahun 2018 adalah 141.771 orang, Tahun 2019 adalah 138.952 orang dan Tahun 2020 sebanyak 143.423 orang.

Data terkait PDRB untuk tahun 2021 belum dirilis oleh Biro Pusat Statistik Kabupaten Takalar sehingga belum dapat ditampilkan. Tingkat produktivitas tenaga kerja Tahun 2017 sampai dengan Tahun 2019 mengalami peningkatan sebesar 4.213,54 pada Tahun 2017 dan Tahun 2019 sebesar 4.761,53 dan mengalami penurunan pada Tahun 2020 sebesar 4.584,87 disebabkan terjadinya Pandemi Covid 19 yang mempengaruhi pertumbuhan ekonomi Kabupaten Takalar sampai pada titik -0,61 di Tahun 2021.

Tabel II-74
Tingkat Produktivitas Tenaga Kerja Tahun 2017 – 2021

Formulasi/ Indikator	Satuan	Tahun			
		2017	2018	2019	2020
PDRB tahun berjalan (atas dasar harga konstan	Milyar Rupiah	580.394.431	619.067.412	661.625.376	657.576.497
Jumlah tenaga kerja	Orang	137.745	141.771	138.952	143.423
Tingkat produktivitas Tenaga Kerja	Nilai	4.213,54	4.366,67	4.761,54	4.584,87

Sumber : Dinas PMPTSP Tenaga Kerja dan Transmigrasi Kabupaten Takalar, Tahun 2021

2.3.2.1.4 Persentase Perusahaan yang menerapkan tata kelola kerja yang layak (PP/PKB, LKS Bipartit, Struktur Skala Upah, dan terdaftar peserta BPJS Ketenagakerjaan).

Berdasarkan table II-75 dapat dilihat bahwa dari 294 perusahaan yang ada di Kabupaten Takalar pada tahun 2021, 193 (65,65%) perusahaan telah

menerapkan tata Kelola kerja yang layak (PP/PKB, LKS Bipartit, Struktur Skala Upah, dan terdaftar peserta BPJS Ketenagakerjaan). Jika dibandingkan dengan capaian tahun sebelumnya, maka pada tahun 2021 terjadi peningkatan jumlah perusahan yang terdaftar namun terjadi penurunan dari sisi jumlah perusahaan yang menerapkan tata kelola kerja yang layak.

Tabel II-75
Perusahaan Yang Menerapkan Tata Kelola Kerja Yang Layak (PP/PKB, LKS Bipartit, Struktur Skala Upah, dan Terdaftar Peserta BPJS Ketenagakerjaan) Tahun 2017 – 2021

Formulasi/ Indikator	Satuan	Tahun				
		2017	2018	2019	2020	2021
Jumlah Perusahaan yang menerapkan tata kelola kerja yang layak	Unit	74	72	83	275	193
Jumlah Perusahaan	Unit	89	87	90	287	294
Persentase perusahaan yang menerapkan tata kelola kerja yang layak (PP/PKB, LKS Bipartit, Struktur Skala Upah, dan terdaftar peserta BPJS Ketenagakerjaan)	Persen	83,15	82,76	92,22	95,82	65,65

Sumber : Dinas PMPTSP Tenaga Kerja dan Transmigrasi Kabupaten Takalar, Tahun 2021

2.3.2.1.5 Persentase Tenaga kerja yang ditempatkan (dalam dan luar negeri) melalui mekanisme layanan Antar Kerja dalam wilayah kabupaten/kota

Berdasarkan table II-75 dapat dilihat bahwa dari 1.223 pencari kerja yang terdaftar pada Dinas PMPTSP Naker Transmigrasi Kabupaten Takalar pada tahun 2021, 1.150 (94,03%) diantaranya telah ditempatkan (dalam dan luar negeri) melalui mekanisme layanan Antar Kerja dalam wilayah kabupaten/kota.

Tabel II-76
Tenaga Kerja Yang Ditempatkan (Dalam Dan Luar Negeri) Melalui Mekanisme Layanan Antar Kerja Dalam Wilayah Kabupaten/Kota Tahun 2017 – 2021

Formulasi/ Indikator	Satuan	Tahun				
		2017	2018	2019	2020	2021
Jumlah pencaker (pencari kerja) yang ditempatkan	Orang	N/A	1952	1984	2.150	1,150

Jumlah pencaker yang terdaftar	Orang	N/A	2.586	2.980	2.873	1.223
Persentase tenaga kerja yang ditempatkan (dalam dan luar negeri) melalui mekanisme layanan Antar Kerja dalam wilayah kabupaten/kota	Persen	N/A	75,48	66,58	74,83	94,03

Sumber : Dinas PMPTSP Tenaga Kerja dan Transmigrasi Kabupaten Takalar, Tahun 2021

2.3.2.2 Pemberdayaan Perempuan dan Perlindungan Anak

2.3.2.2.1 Persentase ARG pada belanja langsung APBD

Anggaran Responsif Gender (ARG) adalah anggaran yang respon terhadap kebutuhan perempuan dan laki-laki yang tujuannya untuk mewujudkan kesetaraan dan keadilan gender.

Berdasarkan table II-76 dapat dilihat bahwa persentase anggaran responsive gender yang terdapat pada belanja langsung Anggaran Pendapatan dan Belanja Daerah (APBD) Kabupaten Takalar selama periode 2017-2021 mengalam fluktuasi dari tahun ke tahun. Persentase ARG tertinggi pada belanja langsung APBD Kabupaten Takalar terjadi pada tahun 2019 dengan nilai sebesar 5,88% dan terendah pada tahun 2017 yaitu sebesar 0,86%.

Tabel II-77
ARG Pada Belanja Langsung APBD Tahun 2017 – 2021

Formulasi/ Indikator	Satuan	Tahun				
		2017	2018	2019	2020	2021
Jumlah ARG pada belanja langsung APBD	Rupiah	92.639.900	146.993.500	250.000.000	160.000.000	135.001.450
Jumlah seluruh belanja langsung APBD	Rupiah	10.766.407.718	7.502.291.934	4.250.864.550	5.223.934.000	9.695.849.189
Persentase ARG pada belanja langsung APBD	Persen	0,86	1,96	5,88	3,06	1,39

Sumber : Dinas P2KBPPPA Kabupaten Takalar, Tahun 2021

2.3.2.2.2 Persentase anak korban kekerasan yang ditangani instansi terkait kabupaten

Menurut *World Health Organization* (WHO), kekerasan pada anak adalah suatu tindakan penganiayaan atau perlakuan salah pada anak dalam bentuk menyakiti fisik, emosional, seksual, melalaikan pengasuhan dan eksploitasi untuk kepentingan komersial yang secara nyata atau pun tidak dapat

membahayakan kesehatan, kelangsungan hidup, martabat atau perkembangannya, tindakan kekerasan diperoleh dari orang yang bertanggung jawab, dipercaya atau berkuasa dalam perlindungan anak tersebut. Pada SNPHAR tahun 2018, ditemukan bahwa 2 dari 3 anak laki-laki dan perempuan berusia 13-17 tahun pernah mengalami salah satu kekerasan dalam hidupnya, baik itu kekerasan fisik, seksual, maupun emosional.

Berdasarkan tabel II-77 dapat dilihat bahwa persentase anak korban kekerasan yang ditangani oleh Dinas P2KPPPA Kabupaten Takalar selama periode 2017-2021 berada pada angka yang relatif kecil. Beberapa faktor yang dapat mempengaruhi rendahnya jumlah anak korban kekerasan yang ditangani oleh Dinas terkait adalah masih rendahnya kesadaran masyarakat untuk melaporkan kasus kasus kekerasan yang terjadi pada anak dan kurangnya perhatian dari keluarga inti sehingga penanganan kekerasan pada anak perlu kerjasama dengan Perangkat Daerah lainnya dan Organisasi Masyarakat yang peduli anak.

Tabel II-78
Anak Korban Kekerasan Yang Ditangani Instansi Terkait Kabupaten Tahun 2017 – 2021

Formulasi/ Indikator	Satuan	Tahun				
		2017	2018	2019	2020	2021
Jumlah anak (penduduk usia kurang dari 18 tahun) korban kekerasan yang ditangani instansi tingkat kabupaten/kota yang didampingi	Anak	2	10	5	15	2
Jumlah Anak (Penduduk usia Kurang dari 18 tahun)	Anak	90.463	93.739	95.963	91.619	91.089
Persentase anak korban kekerasan yang ditangani instansi terkait kabupaten	Persen	0,002	0,011	0,005	0,016	0,002

Sumber : Dinas P2KBPPPA Kabupaten Takalar, Tahun 2021

2.3.2.2.3 Rasio kekerasan terhadap perempuan, termasuk TPPO (per 100.000 penduduk perempuan)

Berdasarkan Survei Pengalaman Hidup Perempuan Nasional (SPHPN) tahun 2016, 1 dari 3 perempuan usia 15-64 tahun mengalami kekerasan fisik dan/atau seksual oleh pasangan dan selain pasangan selama hidupnya.

Berdasarkan tabel II-78 dapat dilihat bahwa terjadi peningkatan rasio kekerasan terhadap perempuan termasuk TPPO di Kabupaten Takalar pada periode tahun 2017-2020 dan kemudian menurun pada tahun 2021 menjadi sebesar 1,28 per 100.000 penduduk. Rasio tertinggi terjadi pada tahun 2020 dengan rasio sebesar 12.97 per 100.000 penduduk yang bermakna bahwa setiap 100.000 perempuan terdapat 12.97 kejadian kekerasan terhadap perempuan termasuk TPPO.

Tabel II-79
Rasio Kekerasan Terhadap Perempuan, Termasuk TPPO (Per 100.000 Penduduk Perempuan) Tahun 2017 – 2021

Formulasi/ Indikator	Satuan	Tahun				
		2017	2018	2019	2020	2021
Jumlah perempuan yang mengalami kekerasan	Orang	0	5	7	20	2
Jumlah penduduk perempuan	Orang	152.113	153.589	150.285	154.147	155.881
Rasio kekerasan terhadap perempuan, termasuk TPPO (per 100.000 penduduk perempuan)	Per 100.000 Penduduk	0,00	3,26	4,66	12,97	1,28

Sumber : Dinas P2KBPPPA Kabupaten Takalar, Tahun 2021

2.3.2.3 Pangan

2.3.2.3.1 Persentase Ketersediaan Pangan (Tersedianya Cadangan Beras/ Jagung Sesuai Kebutuhan)

Pangan merupakan kebutuhan dasar utama bagi manusia yang harus dipenuhi setiap saat. Sebagai kebutuhan dasar dan salah satu hak asasi manusia, pangan mempunyai arti dan peran yang sangat penting bagi kehidupan suatu bangsa. Ketersediaan pangan yang lebih kecil dibandingkan kebutuhannya dapat menciptakan ketidak-stabilan ekonomi. Berbagai gejolak sosial dan politik dapat juga terjadi jika ketahanan pangan terganggu.

Berdasarkan tabel II-80 dapat dilihat bahwa Persentase ketersediaan pangan (cadangan beras/ jagung sesuai kebutuhan) di Kabupaten Takalar selama periode 2017-2021 termasuk rendah dengan persentase yang dicapai pada tahun 2021 sebesar 0,45%. Hal ini disebabkan karena sampai saat ini Kabupaten Takalar belum melaksanakan kegiatan penyediaan cadangan.

Tabel II-80
Ketersediaan Pangan (Tersedianya Cadangan Beras/ Jagung Sesuai Kebutuhan) Tahun 2017 – 2021

Formulasi/ Indikator	Satuan	Tahun				
		2017	2018	2019	2020	2021
Jumlah cadangan pangan	Ton	97,81	104,45	111,51	125,69	127,18
Jumlah kebutuhan pangan	Tom	27.453	27.725	27.987	28.190	28.363
Persentase ketersediaan pangan (persediaannya cadangan beras/ jagung sesuai kebutuhan)	Persen	0,36	0,38	0,40	0,45	0,45

Sumber : Dinas Pertanian dan Ketahanan Pangan Kabupaten Takalar, Tahun 2021

2.3.2.4 Pertanahan

2.3.2.4.1 Persentase Luas Lahan Bersertifikat

Cakupan persentase luas lahan yang memiliki sertifikat selama periode tahun 2018 – 2021 dapat dilihat pada tabel II-80.

Tabel II-81
Persentase Luas Lahan Bersertifikat Kabupaten Takalar
Tahun 2018 – 2021

Indikator	Satuan	Tahun			
		2018	2019	2020	2021
Persentase Luas Lahan Bersertifikat	%	43.60	48.81	56.86	55,01

Sumber: *Dinas Lingkungan Hidup dan Pertanahan Kabupaten Takalar, 2021*

Berdasarkan tabel II.80 dapat dilihat bahwa terjadi peningkatan luas lahan bersertifikat dari 43.60% pada tahun 2018 menjadi 56.86% pada tahun 2020. Peningkatan ini terjadi karena adanya program sertifikat tanah gratis yang diinisiasi oleh Pemerintah Pusat. Pada tahun 2021, terjadi penurunan persentase luas lahan bersertifikat sebesar 1,85%.

2.3.2.4.2 Penyelesaian Kasus Tanah Negara dan Izin Lokasi

Jumlah kasus sengketa tanah negara yang terjadi selama periode 2018 – 2020 di Kabupaten Takalar adalah sebanyak 5 kasus yang terdiri atas empang (Saro') di Kecamatan Mappakasunggu, Lahan pembangunan kampus ISB di Tepo' Kecamatan Mangarabombang, Lahan Pabrik Gula Takalar, Lahan SD Bontonompo Kecamatan Polongbangkeng Selatan, dan Lahan Kantor Lurah Panrannuangku Kecamatan Polongbangkeng Utara. Cakupan penyelesaian sengketa adalah 0%. Seluruh kasus masih sementara dalam proses pengadilan dan belum memiliki putusan tetap (Inkra) sehingga belum dapat dianggap terealisasi.

Sama hal nya dengan penyelesaian kasus tanah negara, capaian penyelesaian izin lokasi juga 0%. Hal ini disebabkan belum tegasnya instansi mana yang memiliki kewenangan dalam penyelesaian izin lokasi.

2.3.2.5 Lingkungan Hidup

2.3.2.5.1 Terlaksananya pengelolaan sampah di wilayah Kab/Kota

Timbulan sampah ialah banyaknya sampah yang timbul dari masyarakat dalam satuan volume atau berat per kapita perhari, atau perluas bangunan, atau perpanjang jalan (SNI 19-2454-2002). Timbulan sampah terbagi atas dua bagian besar, yaitu sumber timbulan non-perumahan dan sumber timbulan perumahan.

Pemerintah Kabupaten Takalar melalui Dinas Lingkungan Hidup dan Pertanahan Kabupaten Takalar juga mengedepankan prinsip 3 R (Reduce, Reuse, dan Recycle) dengan mengoperasionalkan 3 (unit) unit TPS 3R dan 1 (satu) unit PUSAT Daur Ulang Sampah.

Tabel II-82
Pengelolaan Sampah Di Kabupaten Takalar Tahun 2017 - 2021

Formulasi/ Indikator	Satuan	Tahun				
		2017	2018	2019	2020	2021
Total Vol sampah yang dapat ditangani	M^3	131.565,74	142.558,28	150.050,06	168.267,75	214.131,96
Total vol timbunan sampah kabupaten/kota	M^3	283.872,01	287.034,25	290.277,74	293.557,88	296.875,08
Terlaksananya pengelolaan sampah di wilayah Kab/Kota	Persen	46,35	49,67	51,69	57,52	72,13

Sumber : Dinas Lingkungan Hidup dan Pertanahan Kabupaten Takalar, 2021

Berdasarkan tabel II-81 Dapat dilihat bahwa persentase pengelolaan sampah mengalami peningkatan dari tahun ke tahun. Hal ini ditandai dengan peningkatan volume sampah yang ditangani setiap tahunnya.

2.3.2.5.2 Ketaatan penanggung jawab usaha dan/atau kegiatan terhadap izin lingkungan, izin PPLH dan PUU LH yang diterbitkan oleh Pemerintah Daerah Kab/Kota

Izin Lingkungan adalah izin yang diberikan kepada setiap orang yang melakukan usaha dan/atau kegiatan yang wajib AMDAL atau UKL-UPL dalam rangka perlindungan dan pengelolaan lingkungan hidup sebagai prasyarat memperoleh izin usaha (seperti Izin Usaha Industri (IUI) dan Tanda Daftar Usaha Pariwisata (TDUP)).

Tabel II-83
Ketaatan Penanggung Jawab Usaha Dan/Atau Kegiatan Terhadap Izin Lingkungan, Izin PPLH dan PUU LH Yang Diterbitkan Oleh Pemerintah Daerah Kab/Kota Di Kabupaten Takalar Tahun 2017 - 2021

Formulasi/ Indikator	Satuan	Tahun				
		2017	2018	2019	2020	2021
Jumlah penanggung jawab usaha dan/atau kegiatan yang melanggar terhadap izin lingkungan, dan izin PPLH yang diterbitkan Pemerintah Kab/Kota	Orang	N/A	3	3	3	12

Formulasi/ Indikator	Satuan	Tahun				
		2017	2018	2019	2020	2021
Usaha dan/atau kegiatan dilakukan pemeriksaan	Orang	N/A	15	9	10	12
Ketaatan penanggung jawab usaha dan/atau kegiatan terhadap izin lingkungan, izin PPLH dan PUU LH yang diterbitkan oleh Pemerintah Daerah Kab/Kota	Persen	N/A	20,00	30,33	30,00	100,00

Sumber : Dinas Lingkungan Hidup dan Pertanahan Kabupaten Takalar, 2021

Berdasarkan tabel II-82 Dapat dilihat bahwa persentase pengelolaan ketaatan penanggung jawab usaha dan/atau kegiatan terhadap izin lingkungan, izin PPLH dan PUU LH yang diterbitkan oleh Pemerintah Kabupaten Takalar telah dilaksanakan secara berkala sejak tahun 2018 dengan peningkatan persentase ketaatan yang terus meningkat dari tahun ke tahun dengan capaian pada tahun 2021 sebesar 100%.

2.3.2.6 Administrasi Kependudukan dan Catatan Sipil

2.3.2.6.1 Perekaman KTP Elektronik

Berdasarkan tabel II-83 dapat dilihat bahwa pada tahun 2021, persentase perekaman Kartu Tanda Penduduk (KTP) Elektronik di Kabupaten Takalar telah mencapai 99,95%. Capaian ini mengalami penurunan jika dibandingkan dengan tahun sebelumnya yang telah mencapai 100% atau mengalami penurunan sebesar 0,5%.

Tabel II-84
Perekaman KTP Elektronik Tahun 2017 – 2021

Formulasi/ Indikator	Satuan	Tahun				
		2017	2018	2019	2020	2021
Jumlah Penduduk berumur 17 tahun ke atas yang memiliki KTP	Orang	178.864	200.793	208.906	209.353	212.889
Jumlah penduduk 17 tahun ke atas	Orang	208.372	202.964	292.755	209.359	212.995

Perekaman KTP elektronik	Persen	85,84	98,93	71,36	100,00	99,95

Sumber : Dinas Kependudukan dan Catatan Sipil Kabupaten Takalar, 2021

2.3.2.6.2 Persentase Anak Usia 0 - 17 Tahun Kurang 1 (Satu) Hari Yang Memiliki KIA

Berdasarkan tabel II-84 dapat dilihat bahwa untuk periode tahun 2017-2019 tidak tersedia data terkait indikator outcome ini. Persentase anak usia 01-7 tahun kurang 1 (satu) hari yang memiliki KIA mengalami peningkatan yang cukup signifikan pada tahun 2021 yaitu sebesar 33,91% jika dibandingkan dengan capaian pada tahun sebelumnya yang hanya mencapai 3,93%.

Tabel II-85
Anak Usia 0-17 Tahun Kurang 1 (Satu) Hari Yang Memiliki KIAs Tahun 2017 – 2021

Formulasi/ Indikator	Satuan	Tahun				
		2017	2018	2019	2020	2021
Jumlah anak usia 0-17 tahun kurang 1 (satu) hari yang sudah memiliki KIA	Orang	N/A	N/A	N/A	3.594	30.872
Jumlah anak usia 0-17 tahun	Orang	N/A	N/A	N/A	91.560	91.029
Persentase anak usia 01-7 tahun kurang 1 (satu) hari yang memiliki KIA	Persen	0	0	0	3,93	33,91

Sumber : Dinas Kependudukan dan Catatan Sipil Kabupaten Takalar, 2021

2.3.2.6.3 Kepemilikan akta kelahiran

Berdasarkan tabel II-85 dapat dilihat bahwa persentase kepemilikan akta kelahiran selama periode 2017-2021 cenderung mengalami peningkatan setiap tahunnya. Pada tahun 2021, capaian persentase kepemilikan akta kelahiran mencapai 91,56% dan mengalami peningkatan jika dibandingkan dengan tahun sebelumnya yang mencapai 90,55%.

Tabel II-86
Kepemilikan Akta Kelahiran Tahun 2017 – 2021

Formulasi/ Indikator	Satuan	Tahun				
		2017	2018	2019	2020	2021
Jumlah anak usia 0-18 tahun yang sudah memiliki akta lahir	Orang	43.289	28.397	79.947	88.423	89.438

Formulasi/ Indikator	Satuan	Tahun				
		2017	2018	2019	2020	2021
Jumlah anak usia 0-18 tahun	Orang	90.457	92.760	90.285	97.653	97.680
Kepemilikan akta kelahiran	Persen	47,86	30,61	88,55	90,55	91,56

Sumber : Dinas Kependudukan dan Catatan Sipil Kabupaten Takalar, 2021

2.3.2.6.4 Jumlah OPD Yang Telah Memanfaatkan Data Kependudukan Berdasarkan Perjanjian Kerja Sama

Berdasarkan tabel II-86 dapat dilihat bahwa ketersediaan data persentase Jumlah OPD yang memanfaatkan data kependudukan berdasarkan perjanjian kerja sama baru tersedia pada tahun 2021 dengan capaian sebesar 12,00% atau hanya dilaksanakan oleh 3 (tiga) perangkat daerah yaitu Dinas Pendidikan dan Kebudayaan, Dinas Sosial dan PMD serta Dinas Kesehatan.

Tabel II-87
OPD Yang Telah Memanfaatkan Data Kependudukan Berdasarkan Perjanjian Kerja Sama Tahun 2017 – 2021

Formulasi/ Indikator	Satuan	Tahun				
		2017	2018	2019	2020	2021
Jumlah OPD yang telah memanfaatkan data kependudukan berdasarkan perjanjian kerja sama	PD	N/A	N/A	N/A	N/A	3
Jumlah OPD	PD	N/A	N/A	N/A	N/A	25
Jumlah OPD yang memanfaatkan data kependudukan berdasarkan perjanjian kerja sama	Persen	N/A	N/A	N/A	N/A	12,00

Sumber : Dinas Kependudukan dan Catatan Sipil Kabupaten Takalar, 2021

2.3.2.7 Pemberdayaan Masyarakat dan Desa

2.3.2.7.1 Persentase Pengentasan Desa Tertinggal

Indeks Desa Membangun (IDM) merupakan Indeks komposit yang dibentuk berdasarkan tiga indeks, yaitu : Indeks Ketahanan Sosial (Pendidikan, Kesehatan, Modal Sosial, Permukiman), Indeks Ketahanan Ekonomi (Keragaman Produksi Masyarakat, Akses Pusat Perdagangngan dan Pasar, Akses Logistik, Akses Perbankan dan Kredit, Keterbukaan Wilayah), Indeks Ketahanan Ekologi / Lingkungan (Kualitas Lingkungan, Bencana Alam, Tanggap Bencana).

Indeks Desa Membangun memotret perkembangan kemandirian Desa berdasarkan implementasi Undang-Undang Desa dengan dukungan Dana Desa serta Pendamping Desa. Indeks Desa Membangun mengarahkan ketepatan intervensi dalam kebijakan dengan korelasi intervensi pembangunan yang tepat dari Pemerintah sesuai dengan partisipasi Masyarakat yang berkorelasi dengan karakteristik wilayah Desa yaitu tipologi dan modal sosial.

Jumlah desa keseluruhan di Kabupaten Takalar selama periode 2017-2021 sebanyak 76 (tujuh puluh enam) Desa. Berdasarkan tabel II-87 dapat dilihat bahwa pada tahun 2021, hanya tersisa dua desa tertinggal yaitu Desa Mattiro Baji dan Desa Rewayata yang keduanya terletak di Kacamatan Kepulauan Tanakeke dan salah satu diantaranya sudah memenuhi kriteria desa berkembang (50%).

Tabel II-88
Pengentasan Desa Tertinggal Tahun 2017 – 2021

Formulasi/ Indikator	Satuan	Tahun				
		2017	2018	2019	2020	2021
Jumlah desa tertinggal yang memenuhi kriteria desa berkembang per tahun berdasarkan Indeks Desa Membangun per tahun	Desa	N/A	N/A	6	3	1
Jumlah desa tertinggal (per-awal tahun n)	Desa	N/A	N/A	9	5	2
Persentase pengentasan desa tertinggal	Persen	N/A	N/A	66,67	60,00	50,00

Sumber : Dinas Sosial dan Pemberdayaan Masyarakat Desa Kabupaten Takalar, 2021

2.3.2.7.2 Persentase Peningkatan Status Desa Mandiri

Berdasarkan tabel II-88 dapat dilihat bahwa sampai dengan tahun 2021, di Kabupaten Takalar seluruh desa yang sebanyak 74 Desa masih bersatus desa berkembang dan belum terdapat desa dengan status desa Mandiri.

Tabel II-89
Peningkatan Status Desa Mandiri Tahun 2017 – 2021

Formulasi/ Indikator	Satuan	Tahun				
		2017	2018	2019	2020	2021
Jumlah desa berkembang yang memenuhi kriteria desa mandiri per tahun berdasarkan Indeks Desa Membangun per tahun	Desa	N/A	N/A	0	0	0

Formulasi/ Indikator	Satuan	Tahun				
		2017	2018	2019	2020	2021
Jumlah desa berkembang (perawal tahun n)	Desa	N/A	N/A	67	71	74
Persentase peningkatan status desa mandiri	Persen	N/A	N/A	0%	0%	0%

Sumber : Dinas Sosial dan Pemberdayaan Masyarakat Desa Kabupaten Takalar, 2021

2.3.2.8 Pengendalian Penduduk dan Keluarga Berencana

2.3.2.8.1 TFR (Angka Kelahiran Total)

Berdasarkan tabel II-89 dapat dilihat bahwa terjadi penurunan angka Total Fertility Rate (TFR) pada tahun 2021 yaitu 1,92 jika dibandingkan dengan tahun sebelumnya yang mencapai 2,00. Data ini menunjukkan bahwa di Kabupaten Takalar pada tahun 2021, rata-rata anak yang dilahirkan oleh wanita usia subur usia 15-49 tahun adalah sebanya 1,92 anak. Angka ini lebih rendah jika dibandingkan dengan target yang ditetapkan untuk 2021 yaitu sebesar 2,11.

Tabel II-90
TFR (Angka Kelahiran Total) Tahun 2017 – 2021

Formulasi/ Indikator	Satuan	Tahun				
		2017	2018	2019	2020	2021
TFR (Angka Kelahiran Total)	Angka	N/A	1,04	2,32	2,00	1,92

Sumber : Dinas P2KBPPPA Kabupaten Takalar, Tahun 2021

2.3.2.8.2 Persentase pemakaian kontrasepsi Modern (Modern Contraceptive Prevalence Rate/mCPR)

Angka pemakaian kontrasepsi (CPR) adalah perbandingan antara PUS yang menjadi peserta KB aktif (peserta KB yang saat ini menggunakan salah satu alat kontrasepsi) dengan jumlah PUS yang dinyatakan dalam persentase. Indikator ini berguna untuk mengukur perbaikan kesehatan ibu melalui pengaturan kelahiran. Indikator ini juga digunakan sebagai proksi untuk mengukur akses terhadap pelayanan reproduksi kesehatan yang sangat esensial.

Berdasarkan tabel II-90 dapat dilihat bahwa persentase pemakaian kontrasepsi modern (*modern Contraceptive Prevalence* rate/ mCPR) di Kabupaten Takalar selama periode 2017-2021 mengalami fluktuasi setiap tahunnya. Persentase pemakaian kontrasepsi modern (*modern Contraceptive Prevalence* rate/ mCPR) pada tahun 2021 mencapai 71,69% atau meningkat jika dibandingkan dengan tahun sebelumnya

Tabel II-91
Pemakaian kontrasepsi Modern (Modern Contraceptive Prevalence Rate/mCPR) Tahun 2017 – 2021

Formulasi/ Indikator	Satuan	Tahun				
		2017	2018	2019	2020	2021
Jumlah peserta KB Aktif Modern	Akseptor	35.558	36.432	35.397	36.272	38.041
Jumlah Pasangan Usia Subur	Pasang	52.196	52.684	52.661	52.712	53.062
Persentase pemakaian kontrasepsi modern (*modern Contraceptive Prevalence rate*/ mCPR)	Persen	68,12	69,15	67,22	68,81	71,69

Sumber : Dinas P2KBPPPA Kabupaten Takalar, Tahun 2021

2.3.2.8.3 Persentase Kebutuhan Ber-KB yang Tidak Terpenuhi (*Unmet Need*)

Berdasarkan tabel II-91 dapat dilihat bahwa persentase kebutuhan ber-KB yang tidak terpenuhi (*unmet need*) di Kabupaten Takalar selama periode 2017-2021 mengalami fluktuasi dari tahun ke tahun. Persentase *unmet need* pada tahun 2021 adalah sebesar 14,47% atau mengalami penurunan jika dibandingkan dengan tahun sebelumnya yang mencapai 16,33%. Capaian persentase *unmet need* tahun 2021 masih berada diatas Nasional yaitu sebesar 8,3%.

Tabel II-92
Kebutuhan Ber-KB yang Tidak Terpenuhi (Unmet Need)
Tahun 2017 – 2021

Formulasi/ Indikator	Satuan	Tahun				
		2017	2018	2019	2020	2021
Jumlah PUS yang ingin ber-KB tetapi tidak terlayani	Pasang	8.749	8.319	9.093	8.606	7.680
Jumlah Pasangan Usia Subur	Pasang	52.196	52.684	52.661	52.712	53.062
Persentase kebutuhan ber-KB yang tidak terpenuhi (*unmet need)*	Persen	16,76	15,79	17,27	16,33	14,47

Sumber : Dinas P2KBPPPA Kabupaten Takalar, Tahun 2021

2.3.2.9 Perhubungan

2.3.2.9.1 Rasio konektivitas kabupaten/kota

Capaian Rasio Konektivitas semakin Menurun dari Tahun 2017-2021, hal ini dilihat dari jumlah Total Trayek yang dilayani baik Trayek AKAP maupun Trayek Perintis capaiannya rendah dari pada Kebutuhan Trayek, dimana kebutuhan trayek tahun 2017 untuk darat yakni 12 sementara yang terlayani 8 trayek dengan bobot lintas 1 atau 5x dalam seminggu, sementara untuk trayek penyeberangan kebutuhan lintas 12 dan yang beroperasi 8 lintas dengan bobot 0,8 atau 3x dalam seminggu. Sedangkan untuk tahun 2021 kebutuhan trayek sebesar 8 trayek sementara yang terlayani hanya 5 trayek dengan bobot lintas 0,5 atau dibawah 2x dalam seminggu, sedangkan untuk trayek penyeberangan jumlah kebutuhan lintasan 8 sementara yang terlayani hanya 3 lintas yang beroperasi dengan bobot lintas 0,5 atau 2x dalam seminggu.

Tabel II-93
Rasio Konektivitas Kabupaten/Kota Tahun 2017 – 2021

Formulasi/ Indikator	Satuan	Tahun				
		2017	2018	2019	2020	2021
Rasio konektvitas Kabupaten atau Kota = (IK1 x bobot angkutan jalan) + (IK2 x Bobot angkutan sungai, danau dan penyeberangan)	Angka	0,867	0,733	0,788	0,500	0,500

Sumber : Dinas Perhubungan Kabupaten Takalar, Tahun 2021

2.3.2.9.2 Kinerja lalu lintas kabupaten/kota

Batas Lingkup V/C ratio Kabupaten Takalar berada pada rentang 0,20-0,44 dari tahun 2017-2021 bahkan mengalami penurunan dari tahun ketahun yang berarti Tingkat Pelayanan berada pada posisi B yakni Arus stabil, tetapi kecepatan operasi mulai dibatasi oleh kondisi lalu lintas dalam faktor ukuran kota. Hal ini disebabkan oleh beberapa faktor diantaranya : 1). Dinas perhubungan propinsi masih belum membatasi mengeluarkan/ pemberian izin angkutan kepada angkutan Pete pete atau oplet yg standart umur kendaraan 15 THN keatas .(sudah tdk layak untuk perjalanan lintas kabupaten), 2) Belum adanya terminal tipe c di kab takalar yg bisa mengakses penumpang lokal ke dan dari asal tujuan, 3). keberadaan terminal induk sekarang sudah menjadi kewenangan Dinas perhubungan propinsi, 4). sarana dan prasarana jalan terkait

kebutuhan lalu lintas dan angkutan jalan masih di bawah standart, 5). sumber daya manusia di lingkup dinas perhubungan masih di bawah rata rata, 6). anggaran untuk menunjang pelaksanaan suatu Kegiatan untuk menunjang kelancaran TUPOKSI pada bidang lalu lintas dan angkutan masih sangat memperihatinkan.

Tabel II-94
Kinerja Lalu Lintas Kabupaten/Kota Tahun 2017 – 2021

Formulasi/ Indikator	Satuan	Tahun				
		2017	2018	2019	2020	2021
V/C Ratio di Jalan kabupaten/kota Volume Lalu Lintas(Jumlah Kendaraan) dibagi Kapasitas Jalan (Panjang Jalan)	Angka	N/A	0,40	0,36	0,35	*

Sumber : Dinas Perhubungan Kabupaten Takalar, Tahun 2021

2.3.2.10 Komunikasi dan Informatika

2.3.2.10.1 Persentase Organisasi Perangkat Daerah (OPD) yang terhubung dengan akses internet yang disediakan oleh Dinas Kominfo

Berdasarkan tabel II-94 dapat dilihat bahwa tidak ada organisasi perangkat daerah (OPD) yang terhubung dengan akses internet yang disediakan oleh Dinas Kominfo pada tahun 2020 dan 2021. Hal ini disebabkan karena terjadinya *trouble*/kerusakan pada tower Dinas Kominfo pada pertengahan 2019 sementara untuk tahun 2020 dan 2021 tidak tersedia anggaran untuk penyediaan koneksi internet.

Tabel II-95
Organisasi Perangkat Daerah (OPD) Yang Terhubung Dengan Akses Internet Yang Disediakan Oleh Dinas Kominfo Tahun 2017 – 2021

Formulasi/ Indikator	Satuan	Tahun				
		2017	2018	2019	2020	2021
Jumlah OPD yang terhubung dengan akses internet yang disediakan oleh Dinas Kominfo	PD	30	30	24	0	0

Formulasi/ Indikator	Satuan	Tahun				
		2017	2018	2019	2020	2021
Jumlah OPD	PD	34	34	34	35	35
Persentase organisasi perangkat daerah (OPD) yang terhubung dengan akses internet yang disediakan oleh Dinas Kominfo	Persen	88,24	88,24	70,59	0,00	0,00

Sumber : Dinas Komunikasi dan Informasi Kabupaten Takalar, Tahun 2021

2.3.2.10.2 Persentase Layanan Publik yang diselenggarakan secara online dan terintegrasi

Berdasarkan tabel II-95 dapat dilihat bahwa Persentase layanan publik yang diselenggarakan secara online dan terintegrasi di Kabupaten Takalar selama periode 2017-2021 mengalami peningkatan setiap tahunnya dimana pada tahun 2021 telah mencapai 75%.

Tabel II-96
Layanan Publik yang Diselenggarakan Secara Online Dan Terintegrasi
Tahun 2017 – 2021

Formulasi/ Indikator	Satuan	Tahun				
		2017	2018	2019	2020	2021
Jumlah Layanan Publik yang diselenggarakan secara online dan terintegrasi	Layanan	5	6	7	9	9
Jumlah Layanan Publik	Layanan	9	9	10	12	12
Persentase layanan publik yang diselenggarakan secara online dan terintegrasi	Persen	55,56	66,67	70,00	75,00	75,00

Sumber : Dinas Komunikasi dan Informasi Kabupaten Takalar, Tahun 2021

2.3.2.10.3 Persentase masyarakat yang menjadi sasaran penyebaran informasi publik, mengetahui kebijakan dan program prioritas pemerintah dan pemerintah daerah kabupaten/kota

Berdasarkan tabel II-96 dapat dilihat bahwa Persentase masyarakat yang menjadi sasaran penyebaran informasi public, mengetahui kebijakan dan program prioritas pemerintah dan pemerintah daerah kab/kota di Kabupaten Takalar selama periode 2017-2021 mengalami peningkatan setiap tahunnya dimana pada tahun 2021 telah mencapai 83,28%.

Tabel II-97

Masyarakat yang Menjadi Sasaran Penyebaran Informasi Publik, Mengetahui Kebijakan Dan Program Prioritas Pemerintah Dan Pemerintah Daerah Kabupaten/Kota Tahun 2017 – 2021

Formulasi/ Indikator	Satuan	Tahun				
		2017	2018	2019	2020	2021
Jumlah masyarakat yang menjadi sasaran penyebaran informasi publik, mengetahui kebijakan dan program prioritas pemerintah dan pemerintah daerah kabupaten/kota	Jiwa	173.567	195.877	223.541	246.532	253.887
Jumlah penduduk	Jiwa	283.768	289.767	292.790	300.919	304.856
Persentase masyarakat yang menjadi sasaran penyebaran informasi public, mengetahui kebijakan dan program prioritas pemerintah dan pemerintah daerah kab/kota	Persen	61,17	67,60	76,35	81,93	83,28

Sumber : Dinas Komunikasi dan Informasi Kabupaten Takalar, Tahun 2021

2.3.2.11 0Koperasi, Usaha Kecil, dan Menengah

2.3.2.11.1 Meningkatnya Koperasi Yang Berkualitas

Koperasi adalah badan usaha yang beranggotakan orang seorang atau badan hukum koperasi dengan melandaskan kegiatannya berdasarkan prinsip koperasi sekaligus sebagai gerakan ekonomi rakyat yang berdasar atas asas kekeluargaan.

Berdasarkan Peraturan Menteri Koperasi dan Usaha Kecil dan Menengah Republik Indonesia Nomor 21/Per/M.KUKM/IX/2015 tentang Pemeringkatan Koperasi, koperasi berkualitas adalah koperasi yang memiliki kinerja baik dalam bidang kelembagaan, usaha, keuangan serta bermanfaat bagi anggota sebagai badan hukum aktif dan badan usaha yang dicirikan oleh prinsip-prinsip kohesivitas dan partisipasi anggota yang kuat dengan kinerja usaha yang semakin sehat dan berorientasi kepada usaha anggota serta memiliki kepedulian sosial

Jumlah seluruh koperasi yang ada di Kabupaten Takalar sampai dengan tahun 2021 adalah sebanyak 371 (tiga ratus tujuh puluh satu) koperasi, sementara jumlah koperasi yang meningkat kualitasnya berdasarkan RAT, volume usaha dan assetnya sebanyak 5 (lima) sehingga persentase koperasi yang berkualitas yang dicapai Kabupaten Takalar sebesar 1,35%.

Tabel II-98
Meningkatnya Koperasi Yang Berkualitas Tahun 2017 – 2021

Formulasi/ Indikator	Satuan	Tahun				
		2017	2018	2019	2020	2021
Jumlah koperasi yang meningkat kualitasnya berdasarkan RAT, volume usaha dan asset	Unit	0	0	0	8	5
Jumlah seluruh koperasi	Unit	358	365	365	365	371
Meningkatnya koperasi yang berkualitas	Persen	0,00	0,00	0,00	2,19	1,35

Sumber : Dinas Koperasi, UMKM, Perindustrian dan Perdagangan Kabupaten Takalar, Tahun 2021

2.3.2.11.2 Meningkatnya Usaha Mikro Yang Menjadi Wirasausaha

Pengertian usaha mikro diartikan sebagai usaha ekonomi produktif yang dimiliki perorangan maupun badan usaha sesuai dengan kriteria usaha mikro. Usaha yang termasuk kriteria usaha mikro adalah usaha yang memiliki kekayaan bersih mencapai Rp 50.000.000,- dan tidak termasuk bangunan dan tanah tempat usaha. Hasil penjualan usaha mikro setiap tahunnya paling banyak Rp 300.000.000,-

Berdasarkan tabel II-98 dapat dilihat bahwa jumlah usaha mikro yang tercatat pada Dinas Koperasi, UMKM, Perindustrian dan Perdagangan Kabupaten Takalar sampai dengan tahun 2021 adalah sebanyak 58.831 usaha, 26.353

(44,79%) usaha mikro diantaranya telah menjadi wirausaha (membuat suatu produk, menentukan cara produksi, menyusun operasi untuk mengadakan produk baru hingga mengatur permodalan serta pemasarannya)

Tabel II-99
Meningkatnya Usaha Mikro Yang Menjadi Wirasausaha Tahun 2017 – 2021

Formulasi/ Indikator	Satuan	Tahun				
		2017	2018	2019	2020	2021
Jumlah usaha mikro yang menjadi wirausaha	Unit	220	2.380	2.380	26.353	26.353
Jumlah usaha mikro keseluruhan	Unit	60.586	60.586	60.586	66.737	58.831
Meningkatnya usaha mikro yang menjadi wirausaha	Persen	0,36	3,93	3,93	39,49	44,79

Sumber : Dinas Koperasi, UMKM, Perindustrian dan Perdagangan Kab. Takalar, Tahun 2021

2.3.2.12 Penanaman Modal

2.3.2.12.1 Persentase peningkatan investasi di kabupaten/kota

Berdasarkan tabel II-99 dapat dilihat bahwa pada tahun 2021 terjadi penurunan jumlah investasi di Kabupaten Takalar yaitu hanya senilai 58.572.000.000 (Lima Puluh Delapan Milyar Lima Ratus Tujuh Puluh Dua Juta Rupiah) jika dibandingkan dengan tahun sebelumnya yang mencapai nilai 117.150.587.000 (Seratus Tujuh Belas Milyar Seratus Lima Puluh Juta Lima Ratus Delapan Puluh Tujuh Ribu Rupiah).

Tabel II-100
Peningkatan Investasi Di Kabupaten/Kota Tahun 2018 – 2021

Formulasi/ Indikator	Satuan	Tahun			
		2018	2019	2020	2021
(Jumlah investasi tahun n-jumlah investasi tahun n-1) di kabupaten/kota	Rupiah	248.860.774.242	136.712.498.888	117.150.587.000	58.572.000.000
Jumlah investasi tahun n-1 di kabupaten/kota	Rupiah	N/A	248.860.744.242	136.712.498.888	117.150.587.000
Persentase peningkatan investasi di kab/kota	Persen	0,00	54,94	85,69	50,00

Sumber : Dinas Koperasi, UMKM, Perindustrian dan Perdagangan Kabupaten Takalar, 2021

2.3.2.13 Kepemudaan dan Olahraga

2.3.2.13.1 Tingkat Partisipasi Pemuda Dalam Kegiatan Ekonomi Mandiri

Berdasarkan tabel II-100 dapat dilihat bahwa ketersediaan data terkait tingkat partisipasi pemuda dalam kegiatan ekonomi mandiri di Kabupaten Takalar selama periode 2017-2021 tidak tersedia. Hal ini disebabkan karena kegiatan untuk mendata pemuda usia 16-30 tahun yang berwirausaha tidak pernah dilaksanakan di Kabupaten Takalar.

Tabel II-101
Tingkat Partisipasi Pemuda Dalam Kegiatan Ekonomi Mandiri
Tahun 2017 – 2021

Formulasi/ Indikator	Satuan	Tahun				
		2017	2018	2019	2020	2021
Jumlah pemuda (16-30 tahun) yang berwirausaha di Provinsi	Orang	N/A	N/A	N/A	N/A	N/A
Jumlah pemuda (umur 16-30 tahun) di Kabupaten/Kota	Orang	N/A	N/A	N/A	65.924	65.677
Tingkat partisipasi pemuda dalam kegiatan ekonomi mandiri	Persen	N/A	N/A	N/A	N/A	N/A

Sumber : Dinas Pariwisata Pemuda dan Olahraga Kabupaten Takalar, Tahun 2021

2.3.2.13.2 Tingkat partisipasi pemuda dalam organisasi kepemudaan dan organisasi sosial kemasyarakatan

Berdasarkan tabel II-101 dapat dilihat bahwa tingkat partisipasi pemuda dalam organisasi kepemudaan dan organisasi sosial kemasyarakatan di Kabupaten Takalar selama periode tahun 2017-2021 masih tergolong sangat rendah dengan persentase tingkat partisipasi pada tahun 2021 hanya mencapai 1,79%.

Tabel II-102
Tingkat Partisipasi Pemuda Dalam Organisasi Kepemudaan Dan Organisasi Sosial Kemasyarakatan Tahun 2017 – 2021

Formulasi/ Indikator	Satuan	Tahun				
		2017	2018	2019	2020	2021
Jumlah pemuda (16-30 tahun) yg menjadi anggota aktif pada organisasi kepemudaan dan organisasi sosial kemasyarakatan di kabupaten/kota	Orang	N/A	N/A	2.715	2.081	1.173
Jumlah pemuda (umur 16-30 tahun) di kabupaten/kota	Orang	N/A	74.698	74.989	65.924	65.677
Tingkat partisipasi pemuda dalam organisasi kepemudaan dan organisasi sosial kemasyarakatan	Persen	N/A	0,00	3,62	3,16	1,79

Sumber : Dinas Pariwisata Pemuda dan Olahraga Kabupaten Takalar, Tahun 2021

2.3.2.13.3 Peningkatan Prestasi Olahraga

Berdasarkan tabel II-102 dapat dilihat bahwa jumlah perolehan medali yang dicapai oleh Kabupaten Takalar pada tahun 2021 sebanyak 24 medali. Terjadi peningkatan perolehan jumlah medali jika dibandingkan dengan tahun 2019 dan 2020. Peningkatan ini disebabkan karena pada periode tahun 2019-2020 adalah masa masa pandemi Covid-19 yang mengakibatkan tidak dilaksanakannya *event* olah raga.

Tabel II-103
Peningkatan Prestasi Olahraga Tahun 2017 – 2021

Formulasi/ Indikator	Satuan	Tahun				
		2017	2018	2019	2020	2021
Jumlah perolehan medali pada event olahraga nasional dan internasional	Buah	0	11	4	0	28

Sumber : Dinas Pariwisata Pemuda dan Olahraga Kabupaten Takalar, Tahun 2021

2.3.2.14 Statistik

2.3.2.14.1 Persentase Organisasi Perangkat Daerah (OPD) yang menggunakan data statistik dalam menyusun perencanaan pembangunan daerah

Berdasarkan tabel II-104 dapat dilihat bahwa seluruh Perangkat Daerah telah menggunakan data statistik dalam menyusun perencanaan pembangunan daerah.

Tabel II-104
Organisasi Perangkat Daerah (OPD) Yang Menggunakan Data Statistik Dalam Menyusun Perencanaan Pembangunan Daerah Tahun 2017 – 2021

Formulasi/ Indikator	Satuan	Tahun				
		2017	2018	2019	2020	2021
Jumlah OPD yang menggunakan data statistik dalam menyusun perencanaan pembangunan daerah	PD	34	34	34	35	35
Jumlah OPD	PD	34	34	34	35	35
Persentase organisasi perangkat daerah (OPD) yang menggunakan data statistik dalam menyusun perencanaan pembangunan daerah	Persen	100	100	100	100	100

Sumber : Dinas Komunikasi dan Informasi Kabupaten Takalar, Tahun 2021

2.3.2.14.2 Persentase OPD yang menggunakan Data Statistik Dalam melakukan Evaluasi Pembangunan Daerah

Berdasarkan tabel II-105 dapat dilihat bahwa seluruh Perangkat Daerah telah menggunakan data statistik dalam melakukan evaluasi pembangunan daerah.

Tabel II-105
OPD Yang Menggunakan Data Statistik Dalam Melakukan Evaluasi Pembangunan Daerah Tahun 2017 – 2021

Formulasi/ Indikator	Satuan	Tahun				
		2017	2018	2019	2020	2021
Jumlah OPD yang menggunakan data statistik dalam melakukan evaluasi pembangunan daerah	PD	34	34	34	35	35
Jumlah OPD	PD	34	34	34	35	35
Persentase OPD yang menggunakan data statistik dalam melakukan evaluasi pembangunan daerah	Persen	100	100	100	100	100

Sumber : Dinas Komunikasi dan Informasi Kabupaten Takalar, Tahun 2021

2.3.2.15 Persandian

2.3.2.15.1 Tingkat keamanan informasi pemerintah

Area keamanan informasi diantaranya mencakup tata kelola, pengelolaan risiko, kerangka kerja, pengelolaan aset dan teknologi. Berdasarkan tabel II-105 dapat dilihat bahwa persentase tingkat keamanan informasi pemerintah Kabupaten Takalar sampai dengan tahun 2021 hanya mencapai 20%. Hal ini disebabkan karena area yang dapat dipenuhi oleh Dinas Komunikasi dan Informasi Kabupaten Takalar hanya pada area tata Kelola sementara area penilaian lainnya belum dapat dipenuhi.

Tabel II-106
Tingkat Keamanan Informasi Pemerintah Tahun 2017 – 2021

Formulasi/ Indikator	Satuan	Tahun				
		2017	2018	2019	2020	2021
Jumlah nilai per area keamanan informasi	Nilai	1	1	1	1	1
Jumlah area penilaian	Area	5	5	5	5	5
Tingkat keamanan informasi pemerintah	Persen	20	20	20	20	20

Sumber : Dinas Komunikasi dan Informasi Kabupaten Takalar, Tahun 2021

2.3.2.16 0Kebudayaan

2.3.2.16.1 Terlestarikannya Cagar Budaya

Cagar Budaya adalah warisan budaya bersifat kebendaan berupa Benda Cagar Budaya, Bangunan Cagar Budaya, Struktur Cagar Budaya, Situs Cagar Budaya, dan Kawasan Cagar Budaya di darat dan/atau di air yang perlu dilestarikan keberadaannya karena memiliki nilai penting bagi sejarah, ilmu pengetahuan, pendidikan, agama, dan/atau kebudayaan melalui proses penetapan.

Jumlah cagar budaya yang terdata di Kabupaten Takalar selama periode 2017-2021 mencapai 45 unit sementara jumlah cagar budaya yang dilestarikan adalah sebanyak 21 unit atau 46.67%.

Tabel II-107
Terlestarikannya Cagar Budaya Tahun 2017 – 2021

Formulasi/ Indikator	Satuan	Tahun				
		2017	2018	2019	2020	2021
Jumlah cagar budaya yang dilestarikan	Unit	21	21	21	21	21
Jumlah cagar budaya yang terdata	Unit	45	45	45	45	45
Terlestarikannya Cagar Budaya	Persen	46,67	46,67	46,67	46,67	46,67

Sumber : Dinas Pendidikan dan Kebudayaan Kabupaten Takalar, Tahun 2021

2.3.2.17 Perpustakaan

2.3.2.17.1 Nilai tingkat kegemaran membaca masyarakat

Nilai kegemaran membaca masyarakat adalah tingkat perilaku atau kebiasaan masyarakat dalam memperoleh pengetahuan dan informasi dari berbagai bentuk media yang dapat dilakukan secara mandiri oleh pemerintah daerah dalam jangka waktu tertentu. Metodologi yang digunakan adalah metode survei dengan pengukuran dimensi utama adalah : Frekuensi membaca, Durasi membaca dan jumlah buku yang dibaca.

Capaian nilai tingkat kegemaran membaca masyarakat di Kabupaten Takalar pada tahun 2017 sebesar 1,21 dan meningkat menjadi 1,30 pada tahun 2021. Nilai tingkat kegemaran membaca yang dicapai di Kabupaten Takalar pada tahun 2021 mengindikasikan bahwa nilai tingkat kegemaran membaca di Kabupaten Takalar termasuk dalam kategori Rendah. Jika dibandingkan dengan nilai tingkat kegemaran membaca yang dicapai Provinsi Sulawesi Selatan pada periode waktu yang sama yaitu sebesar 63,1 maka nilai capaian tingkat kegemaran membaca masyarakat di Kabupaten Takalar masih sangat jauh tertinggal.

Tabel II-108
Tingkat Kegemaran Membaca Masyarakat Tahun 2017 – 2021

Formulasi/ Indikator	Satuan	Tahun				
		2017	2018	2019	2020	2021
Nilai tingkat kegemaran membaca masyarakat	Nilai	1,21	1,31	1,22	1,23	1,30

Sumber : Dinas Perpustakaan dan Kerasipan Kabupaten Takalar, Tahun 2021

2.3.2.17.2 Indeks Pembangunan Literasi Masyarakat

Budaya literasi menjadi dimensi dalam indeks pembangunan kebudayaan pada RPJMN Tahun 2020-2024. Hal ini menunjukkan bahwa budaya literasi berkontribusi dalam pengembangan kebudayaan untuk mewujudkan masyarakat berpengetahuan dan berkarakter. Pengukuran budaya literasi diukur dalam tiga dimensi, yaitu persentase penduduk yang membaca selain kitab suci, persentase penduduk yang mengakses internet, dan persentase penduduk yang mengunjungi perpustakaan/memanfaatkan taman bacaan.

Capaian indeks pembangunan literasi masyarakat di Kabupaten Takalar selama periode tahun 2017-2021 mengalami peningkatan dari tahun ke tahun yaitu dari nilai 60 pada tahun 2017 menjadi 87,48 pada tahun 2021 atau

dengan kata lain literasi membaca di Kabupaten Takalar termasuk dalam kategori tinggi. Jika dibandingkan dengan indeks pembangunan literasi yang dicapai Provinsi Sulawesi Selatan pada tahun 2020 yaitu sebesar 12,93, maka Indeks Pembangunan Literasi Masyarakat di Kabupaten Takalar sudah lebih jauh baik.

Tabel II-109
Indeks Pembangunan Literasi Masyarakat Tahun 2017 – 2021

Formulasi/ Indikator	Satuan	Tahun				
		2017	2018	2019	2020	2021
Indeks Pembangunan Literasi Masyarakat	Nilai	62	63,53	73,82	83,27	87,48

Sumber : Dinas Perpustakaan dan Kerasipan Kabupaten Takalar, Tahun 2021

2.3.2.18 Kearsipan

2.3.2.18.1 Tingkat Ketersediaan Arsip Sebagai Bahan Akuntabilitas Kinerja, Alat Bukti Yang Sah Dan Pertanggungjawaban Nasional) Pasal 40 Dan Pasal 59 Undang-Undang Nomor 43 Tahun 2009 Tentang Kearsipan

Tingkat ketersediaan arsip diukur dengan cara menambahkan komponen persentase arsip aktif yg telah dibuatkan daftar arsip (a), persentase arsip inaktif yg telah dibuatkan daftar arsip (i), persentase arsip statis yang telah dibuatkan sarana bantu temu balik (s) dan persentase jumlah arsip yang dimasukkan dalam SIKN melalui JIKN (j) kemudian dibagi total komponen.

Berdasarkan tabel II-109 dapat dilihat bahwa tingkat ketersediaan arsip sebagai bahan akuntabilitas kinerja, alat bukti yang sah dan pertanggungjawaban nasional di Kabupaten Takalar selama periode 2017-2021 mengalami peningkatan. Pada tahun 2021, tingkat ketersediaan arsip mencapai nilai 62,63 yang termasuk dalam kategori sedang.

Tabel II-110
Tingkat Ketersediaan Arsip Sebagai Bahan Akuntabilitas Kinerja, Alat Bukti Yang Sah Dan Pertanggungjawaban Nasional Tahun 2017 – 2021

Formulasi/ Indikator	Satuan	Tahun				
		2017	2018	2019	2020	2021
Tingkat Ketersediaan Arsip	Angka	46,47	49,57	53,21	58,53	62,63

Sumber : Dinas Perpustakaan dan Kerasipan Kabupaten Takalar, Tahun 2021

2.3.2.18.2 Tingkat Keberadaan Dan Keutuhan Arsip Sebagai Bahan Pertanggungjawaban Setiap Aspek Kehidupan Berbangsa Dan Bernegara Untuk Kepentingan Negara, Pemerintahan, Pelayanan Publik Dan Kesejahteraan Rakyat

Tingkat Keberadaan Dan Keutuhan Arsip Sebagai Bahan Pertanggungjawaban Setiap Aspek Kehidupan Berbangsa Dan Bernegara Untuk Kepentingan Negara, Pemerintahan, Pelayanan Publik Dan Kesejahteraan Rakyat diukur terhadap 6 (enam) komponen yaitu tingkat kesesuaian kegiatan pemusnahan arsip dengan NSPK, tingkat kesesuaian kegiatan perlindungan dan penyelamatan arsip dari bencana dengan NSPK, tingkat kesesuaian kegiatan penyelamatan arsip perangkat daerah provinsi yang digabung dan/atau dibubarkan dan pemekaran Daerah kabupaten/kota dengan NSPK, tingkat kesesuaian kegiatan autentikasi arsip statis dan arsip hasil alih media dengan NSPK, tingkat kesesuaian kegiatan pencarian arsip statis dengan NSPK dan tingkat kesesuaian kegiatan penerbitan izin penggunaan arsip yang bersifat tertutup dengan NSPK yang kemudian dibagi dengan total komponen.

Berdasarkan tabel II-110 dapat dilihat bahwa data terkait Keberadaan Dan Keutuhan Arsip Sebagai Bahan Pertanggungjawaban Setiap Aspek Kehidupan Berbangsa Dan Bernegara Untuk Kepentingan Negara, Pemerintahan, Pelayanan Publik Dan Kesejahteraan Rakyat di Kabupaten Takalar selama periode tahun 2017-2021 terus mengalami peningkatan dari tahun ke tahun. Capaian yang diperoleh pada tahun 2021 mencapai 69,63 yang menandakan bahwa tingkat kebaradaa dan keutuhan arsip sebagai bahan pertanggungjawaban di Kabupaten Takalar termasuk dalam kategori sedang.

Tabel II-111
Tingkat Keberadaan Dan Keutuhan Arsip Sebagai Bahan Pertanggungjawaban Setiap Aspek Kehidupan Berbangsa Dan Bernegara Untuk Kepentingan Negara, Pemerintahan, Pelayanan Publik Dan Kesejahteraan Rakyat Tahun 2017 – 2021

Formulasi/ Indikator	Satuan	Tahun				
		2017	2018	2019	2020	2021
Tingkat Keberadaan Dan Keutuhan Arsip Sebagai Bahan Pertanggungjawaban	Angka	51,47	52,57	60,21	66,53	69,63

Sumber : Dinas Perpustakaan dan Kerasipan Kabupaten Takalar, Tahun 2021

2.3.3 Urusan Pilihan

2.3.3.1 Kelautan dan Perikanan

2.3.3.1.1 Jumlah Total Produksi Perikanan (Tangkap dan Budidaya) kabupaten/kota (sumber data: one data KKP)

Berdasarkan tabel II-111 dapat dilihat bahwa selama periode 2017 sampai dengan 2021 terjadi penurunan jumlah produksi perikanan baik itu perikanan tangkap maupun perikanan budidaya di Kabupaten Takalar, dimana jumlah total produksi pada tahun 2021 sebesar 590.403 ton. Hal ini ditandai dengan turunnya % produksi perikanan di beberapa komoditas setiap tahunnya. Penyebabnya adalah Cuaca ekstrim, Penyakit, Sarana prasarana kurang memadai dan Pandemi Covid-19.

Tabel II-112
Total Produksi Perikanan (Tangkap dan Budidaya) Kabupaten/Kota
Tahun 2017 – 2021

Formulasi/ Indikator	Satuan	Tahun				
		2017	2018	2019	2020	2021
Jumlah Total Produksi Perikanan (Tangkap dan Budidaya) Kabupaten/Kota (sumber data: one data KKP)	Ton	1.004.435	543.846	458.568	412.631	590.403

Sumber : Dinas Kelautan dan Perikanan Kabupaten Takalar, Tahun 2021

2.3.3.2 Pariwisata

2.3.3.2.1 Persentase pertumbuhan jumlah wisatawan mancanegara per kebangsaan

Jumlah Wisatawan Mancanegara Tahun 2017 adalah 231 orang, tahun 2018 sebanyak 145 orang, tahun 2019 berjumlah 473 orang, 2020 sebanyak 38 orang, dan tahun 2021 sebanyak 5 orang. Persentase pertumbuhan wisatawan mancanegara sangat fluktuatif selama periode tahun 2017-2021, dimana pertumbuhan positif hanya terjadi pada tahun 2018 yaitu sebesar 226,21% yang disebabkan karena adanya *event* yang dilakukan di Kabupaten Takalar.

Tabel II-113
Pertumbuhan Jumlah Wisatawan Mancanegara Per Kebangsaan
Tahun 2017 – 2021

Formulasi/ Indikator	Satuan	Tahun				
		2017	2018	2019	2020	2021
(Jumlah wisatawan tahun n – Jumlah wisatawan tahun n-1)	Orang	-86	328	-435	-33	-5
Jumlah wisatawan tahun n-1	Orang	231	145	473	38	5
Persentase pertumbuhan jumlah wisatawan mancanegara per kebangsaan	Persen	-37,23	226,21	-91,97	-86,84	-100

Sumber : Dinas Pariwisata, Pemuda dan Olahraga Kabupaten Takalar, Tahun 2021

2.3.3.2.2 Persentase peningkatan perjalanan wisatawan nusantara yang datang ke kabupaten/kota

Jumlah Wisatawan Nusantara tahun 2017 adalah 4.781 orang, tahun 2018 sebanyak 6.716 orang sementara tahun 2019 dan 2020 berjumlah 10.641 orang dan 6.712 orang dan pada tahun 2021 adalah 50 orang. Terjadi peningkatan kunjungan wisatawan pada tahun 2018 sebesar 58,44 persen dibanding tahun 2017 yaitu 40,47 persen, dan terjadi penurunan pada tahun 2019 sebesar -36,92 persen dan semakin terpuruk karena pandemic covid 19 pada Tahun 2020 sebesar -99,25 persen.

Tabel II-114
Peningkatan Perjalanan Wisatawan Nusantara Yang Datang Ke Kabupaten/Kota Tahun 2017 – 2021

Formulasi/ Indikator	Satuan	Tahun				
		2017	2018	2019	2020	2021
(Jumlah wisatawan tahun n – Jumlah wisatawan tahun n-1)	Orang	1.935	3.925	-3929	-6662	12.224
Jumlah wisatawan tahun n-1	Orang	4781	6716	10641	6712	50
Persentase peningkatan perjalanan wisatawan nusantara yang datang ke kab/kota	Persen	40,47	58,44	-36,92	-99,26	4.950

Sumber : Dinas Pariwisata, Pemuda dan Olahraga Kabupaten Takalar, Tahun 2021

2.3.3.2.3 Tingkat Hunian Akomodasi

Berdasarkan tabel II-114 dapat dilihat bahwa data terkait tingkat hunian akomodasi di Kabupaten Takalar selama periode 2017-2021 bersifat fluktuatif dengan capaian terendah terjadi pada tahun 2020 yaitu sebesar 21,19% dan kemudian meningkat Kembali pada tahun 2021 menjadi 76,16%. Penurunan tingkat hunian akomodasi pada tahun 2020 di Kabupaten Takalar juga sebagai akibat dari pandemic covid-19 yang melanda seluruh dunia termasuk Indonesia sehingga menyebabkan pembatasan pergerakan manusia dan penutupan berbagai tempat tempat wisata yang memberikan dampak terhadap menurunnya jumlah wisatawan baik wisatawan domestik maupun wisatawan asing.

Tabel II-115
Tingkat Hunian Akomodasi Tahun 2017 – 2021

Formulasi/ Indikator	Satuan	Tahun				
		2017	2018	2019	2020	2021
Jumlah kamar yang terjual	Unit	N/A	114	114	32	115
Jumlah kamar yang tersedia	Unit	N/A	114	114	151	151
Tingkat hunian akomodasi	Persen	N/A	100	100	21,19	76,16

Sumber : Dinas Pariwisata, Pemuda dan Olahraga Kabupaten Takalar, Tahun 2021

2.3.3.2.4 Kontribusi Sektor Pariwisata Terhadap PDRB Harga Berlaku

Kontribusi sektor pariwisata terhadap PDRB tahun 2017 sampai dengan tahun 2019 terus mengalami peningkatan dengan kenaikan sebesar 6,99 milyar rupiah, mengalami penurunan disebabkan pandemic Covid yang memaksa merubah prilaku masyarakat untuk tetap berada dirumah dan social distancing sehingga menyebabkan kontrisbusi sektor pariwisata terhadap PDRB menurun di Tahun 2020 sebesar 31,99 milyar rupiah, terjadi penurunan sebesar 1,57 milyar rupiah.

Tabel II-116
Tingkat Hunian Akomodasi Tahun 2017 – 2021

Formulasi/ Indikator	Satuan	Tahun				
		2017	2018	2019	2020	2021
Kontribusi sektor pariwisata terhadap PDRB harga berlaku	Milyar Rupiah	26,57	30,24	33,56	31,99	26,57

Sumber : Dinas Pariwisata, Pemuda dan Olahraga Kabupaten Takalar, Tahun 2021

2.3.3.2.5 Kontribusi sektor pariwisata terhadap PAD

Kontribusi sektor pariwisata terhadap pendapatan asli daerah (PAD) selama periode tahun 2017-2021bersifat fluktuatif dan capaiannya menurun sangat tajam pada tahun 2021 yaitu hanya mencapai 3%. Hal ini disebabkan selain karena dampak pandemi covid19, juga disebabkan oleh masih belum maksimalnya upaya Pemerintah Daerah untuk meningkatkan dan melakukan intensifikasi pemungutan retribusi dan pajak terhadap sektor sektor terkait pariwisata.

Tabel II-117
Kontribusi sektor pariwisata terhadap PAD Tahun 2017 – 2021

Formulasi/ Indikator	Satuan	Tahun				
		2017	2018	2019	2020	2021
Kontribusi sektor pariwisata terhadap PAD	Persen	35.08	56.7	84	58	3

Sumber : Dinas Pariwisata, Pemuda dan Olahraga Kabupaten Takalar, Tahun 2021

2.3.3.3 Pertanian

2.3.3.3.1 Produktivitas Pertanian Per Hektar Per Tahun

Berdasarkan tabel II-117 dapat dilihat bahwa jumlah produksi tahun 2021 menurun dari 138.480,69 ton menjadi 136.248,62 jika dibandingkan tahun 2020 karena luas panen yang juga menurun dari 28.865 Ha menjadi 27.532 Ha. Salah satu penyebabnya adalah adanya bencana pertanian seperti banjir di beberapa lokasi pertanaman yang mengakibatkan gagal panen di beberapa wilayah Kecamatan Galesong dan Kecamatan Polongbangkeng Utara. Namun secara umum terjadi kenaikan produktivitas pertanian jika dibandingkan dengan tahun-tahun sebelumnya.

Tabel II-118
Produktivitas Pertanian Per Hektar Per Tahun Tahun 2017 – 2021

Formulasi/ Indikator	Satuan	Tahun				
		2017	2018	2019	2020	2021
Jumlah produksi pertanian pangan per hektar per tahun	Ton	130.535,15	121.733,42	129.579,64	138.480,69	136.248,62
Luas panen	Ha	28.384	26.695	27.689	28.865	27.532
Produktivitas pertanian per hektar per tahun	Ton/ Hektar	4,60	4.,56	4,68	4,80	4,85

Sumber : Dinas Pertanian dan Ketahanan Pangan Kabupaten Takalar, Tahun 2021

2.3.3.3.2 Persentase Penurunan kejadian dan jumlah kasus penyakit hewan menular

Berdasarkan tabel II-118 dapat dilihat bahwa persentase penurunan kejadian dan jumlah kasus penyakit hewan menular mengalami penurunan dari tahun ke tahun. Namun persentase penurunan tahun 2021 belum memenuhi target yang ditetapkan yang disebabkan karena jumlah kasus yang ditemukan masih cenderung mendekati angka kasus tahun lalu. Untuk menekan angka kasus maka dibutuhkan penganggaran yang lebih memadai untuk kebutuhan pengadaan obat-obatan ternak, vaksin dan kebutuhan sosialisasi kesehatan hewan ternak. Pemerintah Daerah Kabupaten Takalar melalui Dinas Pertanian dan Ketahanan Pangan Kabupaten Takalar telah berupaya menekan angka kasus melalui vaksinasi, pemberian obat dan pelayanan kesehatan hewan serta sosialisasi terkait kesehatan hewwan ternak mencakup pemberian obat, penyediaan kandang dan pakan yang baik

Tabel II-119
Penurunan Kejadian Dan Jumlah Kasus Penyakit Hewan Menular
Tahun 2017 – 2021

Formulasi/ Indikator	Satuan	Tahun				
		2017	2018	2019	2020	2021
Jumlah kejadian penyakit/kasus tahun berjalan (t) – jumlah kejadian/kasus penyakit	Kasus	N/A	-76	-264	-372	-74

Formulasi/ Indikator	Satuan	Tahun				
		2017	2018	2019	2020	2021
hewan /menular tahun sebelumnya (t-1)						
Jumlah kejadian/kasus penyakit hewan menular tahun sebelumnya (t-1)	Kasus	N/A	2077	2001	1737	1365
Persentase penurunan kejadian dan jumlah kasus penyakit hewan menular	Persen	N/A	-3,66%	-13,19%	-21,42%	-5,42%

Sumber : Dinas Pertanian dan Ketahanan Pangan Kabupaten Takalar, Tahun 2021

2.3.3.4 Perdagangan

2.3.3.4.1 Persentase pelaku usaha yang memperoleh izin sesuai dengan ketentuan (IUPP/SIUP Pusat Perbelanjaan dan IUTM/IUTS/SIUP Toko Swalayan)

Berdasarkan tabel II-119 dapat dilihat bahwa persentase pelaku usaha yang memperoleh izin sesuai dengan ketentuan (IUPP/ SIUP Pusat Perlengkapan dan IUTM/IUTS/SIUP Toko Swalayan) pada tahun 2021 mencapai 92,47%.

Tabel II-120
Pelaku Usaha Yang Memperoleh Izin Sesuai Dengan Ketentuan
Tahun 2017 – 2021

Formulasi/ Indikator	Satuan	Tahun				
		2017	2018	2019	2020	2021
Jumlah pelaku usaha yang telah memiliki izin sesuai ketentuan	Unit	921	441	830	897	921
Jumlah pelaku usaha di wilayah Kab/Kota	Unit	996	538	904	972	996
Persentase pelaku usaha yang memperoleh izin sesuai dengan ketentuan (IUPP/ SIUP Pusat Perlengkapan dan IUTM/IUTS/SIUP Toko Swalayan)	Persen	92,47	81,97	91,81	92,28	92,47

Sumber : Dinas Koperasi, UMKM, Perindustrian dan Perdagangan Kabupaten Takalar, Tahun 2021

2.3.3.4.2 Persentase kinerja realisasi pupuk

Berdasarkan tabel II-120 dapat dilihat bahwa persentase kinerja realisasi pupuk pada tahun 2017 dan 2021 masing masng mencapai 30.90%, sementara untuk tahun 2018-2020 tidak diperoleh datanya.

Tabel II-121

Kinerja Realisasi Pupuk Tahun 2017 – 2021

Formulasi/ Indikator	Satuan	Tahun				
		2017	2018	2019	2020	2021
Realisasi	Ton	20.750	N/A	N/A	N/A	20.750
RDKK	Ton	67.162	N/A	N/A	N/A	67.162
Persentase Kinerja Realisasi Pupuk	Persen	30,90	N/A	N/A	N/A	30,90

Sumber : Dinas Koperasi, UMKM, Perindustrian dan Perdagangan Kabupaten Takalar, Tahun 2021

2.3.3.4.3 Persentase alat – alat ukur, takar, timbang dan perlengkap annya (UTTP) bertanda tera sah yang berlaku

Berdasarkan tabel II-121 dapat dilihat bahwa persentase alat-alat ukur, takar, timbang dan perlengkapannya (UPPP) yang ditera sah yang berlaku pada tahun 2021 mencapai 54,59% dari target yang ditetapkan sebesar 60%. Pada tahun 2020 dan 2021 UPTD Metrologi Legal Kab. Takalar melakukan kerjasama dengan Dinas Perdagangan Perindustrian Kab. Jeneponto dalam hala tera dan tera ulang sehingga yang tadinya jumlah potensi UTTP yang wajib di tera dan tera ulang di wilaya Kab. Takalar hanya 1.000 naik menjadi 1.700 karena ada penambahan UTTP dari Kab. Jeneponto 700 UTTP

Tabel II-122

Alat – Alat Ukur, Takar, Timbang Dan Perlengkapannya (UTTP) Bertanda Tera Sah Yang Berlaku Tahun 2017 – 2021

Formulasi/ Indikator	Satuan	Tahun				
		2017	2018	2019	2020	2021
Jumlah UTTP Bertanda Tera Sah yang berlaku pada tahun berjalan	Unit	313	372	383	136	928
Jumlah potensi UTTP yang wajib ditera dan tera ulang di wilayah kabupaten/kota	Unit	1.000	1.000	1.000	1.700	1.700
Persentase alat-alat ukur, takar, timbang dan perlengkapannya (UPPP) yang ditera sah yang berlaku	Persen	31,30	37,20	38,30	8,00	54,59

Sumber : Dinas Koperasi, UMKM, Perindustrian dan Perdagangan Kab. Takalar, Tahun 2021

2.3.3.5 Perindustrian

Merujuk pada Permendagri 18 Tahun 2018 tentang Peraturan Pelaksanaan Peraturan Pemerintah Nomor 13 Tahun 2019 Tentang Laporan Dan Evaluasi Penyelenggaraan Pemerintahan Daerah maka pada urusan perindustrian terdapat 6 (enam) indikator yang digunakan untuk mengukur kinerja. Berdasarkan data yang diperoleh dari Dinas Koperasi, UMKM, Perindustrian dan Perdagangan Kabupaten Takalar, data yang tersedia hanya indikator mengenai persentase jumlah hasil pemantauan dan pengawasan dengan jumlah izin usaha industri (IUI) kecil dan industri menengah yang dikeluarkan oleh instansi terkait sehingga perlu ditambahkan indicator kinerja urusan perindustrian yang tercantum dalam Permendagri 86 Tahun 2017 tentang Tata Cara Perencanaan, Pengendalian dan Evaluasi Pembangunan Daerah, Tata Cara Evaluasi Rancangan Peraturan Daerah Tentang RPJPD dan RPJMD Serta Tata Cara Perubahan RPJPD, RPJMD dan RKPD.

2.3.3.5.1 Persentase Jumlah Hasil Pemantauan Dan Pengawasan Dengan Jumlah Izin Usaha Industri (IUI) Kecil dan Industri Menengah yang Dikeluarkan Oleh Instansi Terkait

Berdasarkan tabel II-122 dapat dilihat bahwa persentase jumlah hasil pemantauan dan pengawasan dengan jumlah Izin Usaha Industri (IUI) Kecil dan Industri Menengah yang dikeluarkan oleh instansi terkait selama periode 2017-2021 telah mencapai 100%, hal ini menunjukkan bahwa seluruh izin yang dikeluarkan dilakukan pemantauan dan dianalisis dalam laporan hasil pemantauan.

Tabel II-123
Jumlah Hasil Pemantauan Dan Pengawasan Dengan Jumlah Izin Usaha Industri (IUI) Kecil dan Industri Menengah yang Dikeluarkan Oleh Instansi Terkait Tahun 2017 – 2021

Formulasi/ Indikator	Satuan	Tahun				
		2017	2018	2019	2020	2021
Jumlah izin yang dipantau dan dianalisis dalam laporan hasil pemantauan	Izin	12	10	18	14	13
Jumlah izin yang dikeluarkan	Izin	12	10	18	14	13
Persentase jumlah hasil pemantauan dan pengawasan dengan jumlah Izin Usaha Industri (IUI) Kecil dan Industri Menengah yang dikeluarkan oleh instansi terkait	Persen	100	100	100	100	100

Sumber : Dinas Koperasi, UMKM, Perindustrian dan Perdagangan Kabupaten Takalar, Tahun 2021

2.3.3.5.2 Cakupan Bina Kelompok Pengrajin

Data indic ator cakupan bina kelompok pengrajin di Kabupaten Takalar hanya tersedia untuk tahun 2021 dengan capaian sebesar 1,28%. Jumlah kelompok pengrajin yang ada di Kabupaten Takalar pada tahun 2021 berdasarkan data dari Dinas Koperasi, UMKM, Perindustrian dan Perdagangan Kabupaten Takalar adalah sebanyak 156 kelompok sementara yang mendapatkan bantuan pembinaan oleh Pemerintah Daerah pada tahun 2021 sebanyak 2 kelompok.

2.3.4 Fungsi Penunjang Urusan Pemerintahan

2.3.4.1 Perencanaan dan Keuangan

2.3.4.1.1 Rasio Belanja Pegawai di luar guru dan tenaga Kesehatan

Berdasarkan tabel II-123 dapat dilihat bahwa selama periode Tahun 2017-2022 rata-rata rasio belanja pegawai diluar guru dan tenaga kesehatan sebesar 40,51 persen dari jumlah APBD Kabupaten Takalar dalam periode yang sama. Rasio terendah tercatat pada Tahun 2019 yakni sebesar 34,72 persen atau Rp. 399,9 Milyar lebih dari total APBD sebesar Rp.998,2 Milyar lebih, sedangkan rasio tertinggi tercatat pada Tahun 2020 sebesar 47,10 persen atau Rp.467,2 Milyar lebih dari total APBD sebesar Rp.987,7 Milyar lebih. Hal ini menunjukkan masih tingginya belanja pegawai terhadap total APBD Kabupaten Takalar. Rasio belanja pegawai digunakan untuk mengukur porsi belanja pegawai terhadap total belanja daerah. Semakin membaiknya kualitas belanja daerah dapat dilihat dari semakin menurunnya porsi belanja pegawai dalam APBD. Semakin sedikit porsi belanja APBD yang digunakan untuk belanja aparatur maka APBD dapat dioptimalkan untuk mendukung jenis belanja lain yang lebih terkait dengan pelayanan publik seperti belanja modal untuk pembangunan fasilitas masyarakat atau untuk mendukung belanja yang efektif mendorong roda perekonomian daerah seperti peningkatan konektivitas dengan pembangunan jalan dan jembatan baru. Perkembangan rasio belanja pegawai di luar guru dan tenaga kesehatan selama lima tahun terakhir dapat dilihat pada tabel berikut.

Tabel II-124
Rasio Belanja Pegawai di Luar Guru Dan Tenaga Kesehatan Tahun 2017 – 2021

Formulasi/ Indikator	Satuan	Tahun				
		2017	2018	2019	2020	2021
Jumlah belanja pegawai diluar guru dan tenaga kesehatan	Rupiah	448.569.968.195,00	417.681.079.210,44	399.901.246.228,00	467.217.833.549,00	454.193.318.733,00
Jumlah APBD	Rupiah	981.132.519.941,88	976.041.599.307,43	998.295.401.370,36	987.775.068.324,58	1.107.073.633.832,10
Rasio belanja pegawai di luar guru dan tenaga kesehatan	Persen	41,56	37,55	34,72	47,10	41,62

Sumber : Badan Pengelola Keuangan Daerah Kabupaten Takalar, Tahun 2021

2.3.4.1.2 Rasio PAD

PAD selalu dipandang sebagai salah satu indikator atau kriteria untuk mengukur ketergantungan suatu daerah kepada pusat, dimana Rasio PAD mampu menggambarkan kemandirian suatu daerah, semakin tinggi rasio PAD maka semakin tinggi kemandirian fiskal daerah tersebut. Berdasarkan tabel II-124 dapat dilihat bahwa rata-rata rasio PAD terhadap jumlah APBD non migas dalam kurun waktu Tahun 2017-2020 sebesar 3,99 persen, sedangkan untuk Tahun 2021 belum bisa disajikan datanya.

Tabel II-125
Rasio PAD Tahun 2017 – 2021

Formulasi/ Indikator	Satuan	Tahun				
		2017	2018	2019	2020	2021
Jumlah PAD	Rupiah	111.702.803.114,49	125.186.750.078,44	104.825.639.110,40	126.864.460.821,28	95.061.361.003,49
Jumlah APBD non migas	Rupiah	8.559.004.600.000	9.324.821.980.000	10.157.346.940.000	10.220.311.170.000	N/A
Rasio PAD	Persen	1,31	1,34	1,03	1,24	0,00

Sumber : Badan Pengelola Keuangan Daerah Kabupaten Takalar, Tahun 2021

2.3.4.1.3 Maturitas Sistem Pengendalian Intern Pemerintah (SPIP)

Peraturan Pemerintah Nomor 60 Tahun 2008 tentang Sistem Pengendalian Intern Pemerintah meyebutkan bahwa Sistem Pengendalian Intern Pemerintah, yang selanjutnya disingkat SPIP, adalah Sistem Pengendalian Intern yang diselenggarakan secara menyeluruh di lingkungan pemerintah pusat dan pemerintah daerah yang bertujuan untuk memberikan keyakinan yang memadai bagi tercapainya efektivitas dan efisiensi pencapaian tujuan penyelenggaraan pemerintahan negara, keandalan pelaporan keuangan, pengamanan aset negara, dan ketaatan terhadap peraturan perundang-undangan.

Berdasarkan tabel II-126, dapat dilihat bahwa tingkat maturitas SPIP yang dicapai Kabupaten Takalar sampai dengan tahun 2020 berada pada level 2 yang bermakna bahwa Pemerintah Kabupaten Takalar telah melaksanakan praktik pengendalian intern, namun tidak terdokumentasi dengan baik dan pelaksanaannya sangat tergantung pada individu dan belum melibatkan semua unit organisasi. Efektivitas pengendalian belum dievaluasi sehingga banyak terjadi kelemahan yang belum ditangani secara memadai. Sementara untuk tahun 2021 belum dapat ditampilkan pencapaian level maturitas SPIP karena belum dirilisnya hasil penilaiannya oleh lembaga berwenang.

Tabel II-126
Maturitas Sistem Pengendalian Intern Pemerintah (SPIP)
Tahun 2017 –2021

Formulasi/ Indikator	Satuan	Tahun				
		2017	2018	2019	2020	2021
Tingkat Maturitas SPIP (belum dinilai (0)/level 1/level 2/level 3) berdasarkan Laporan Hasil Quality Assurance (QA) yang dikeluarkan oleh BPKP	Tingkat	2	2	2	2	Belum ada hasil penilaian

Sumber : Inspektorat Kabupaten Takalar, Tahun 2021

2.3.4.1.4 Peningkatan Kapabilitas Aparat Pengawasan Intern Pemerintah (APIP)

Menurut pedoman teknis penilaian mandiri kapabilitas APIP yang diterbitkan oleh Badan Pengawasan Keuangan dan Pembangunan Tahun 2015, Kapabilitas APIP adalah kemampuan untuk melaksanakan tugas-tugas pengawasan yang terdiri dari tiga unsur yang saling terkait yaitu kapasitas, kewenangan, dan kompetensi Sumber Daya Manusia (SDM) APIP yang harus dimiliki APIP agar dapat mewujudkan peran APIP secara efektif.

Berdasarkan tabel II-127 dapat dilihat bahwa tingkat kualitas APIP di Kabupaten Takalar sampai dengan tahun 2020 berada pada level 2 (*Infrastructure*) yang berarti bahwa bahwa di dalam pelaksanaan kegiatan pengawasannya proses audit dilakukan secara tetap, rutin dan berulang, sudah membangun *infrastruktur* namun baru sebagian yang telah selaras dengan standar audit, dengan *outcome* mampu memberikan keyakinan yang memadai proses sesuai dengan peraturan, mampu mendeteksi terjadinya korupsi.

Tabel II-127
Peningkatan Kapabilitas Aparat Pengawasan Intern Pemerintah (APIP)
Tahun 2017 – 2021

Formulasi/ Indikator	Satuan	Tahun				
		2017	2018	2019	2020	2021
Tingkat Kualitas APIP (belum dinilai (0)/level 1/level 2/level 3) berdasarkan Laporan Hasil Quality Assurance (QA) yang dikeluarkan oleh BPKP	Tingkat	2	2	2	2	Belum ada hasil penilaian

Sumber : Badan Pengelola Keuangan Daerah Kabupaten Takalar, Tahun 2021

2.1.1.1.1 Rasio Belanja Urusan Pemerintahan Umum (dikurangi *transfer expenditures*)

Rata-rata rasio belanja pemerintahan umum (dikurangi *transfer expenditures*) terhadap jumlah belanja APBD selama periode Tahun 2017-2021 adalah sebesar 76,40 persen. Dengan perkembangan yang fluktuatif. Pada Tahun 2017 rasionya sebesar 67,67 persen, mengalami kenaikan sebesar 10,06 persen

pada Tahun 2018 menjadi 77,73 persen kemudian mengalami penurunan sebesar 6,99 persen menjadi 70,74 persen pada Tahun 2019. Selanjutnya pada Tahun 2020 kembali mengalami peningkatan sebesar 19,75 persen dan mengalami penurunan sebesar 15,11 persen menjadi 75,38 persen pada Tahun 2021 (Tahun 2021 adalah angka sementara). Data ini menggambarkan rasio belanja pada urusan pemerintahan konkuren berdasarkan Undang-undang Nomor 23 Tahun 2014 setelah dikurangi belanja transfer dibandingkan dengan jumlah belanja APBD Kabupaten Takalar pada periode Tahun 2017-2022 sebagaimana dapat dilihat pada tabel berikut.

Tabel II-128
Rasio Belanja Urusan Pemerintahan Umum Tahun 2017 – 2021

Formulasi/ Indikator	Satuan	Tahun			
		2017	2018	2019	
Jumlah belanja urusan pemerintahan – transfer expenditures	Rupiah	730.348.878.892,00	864.540.255.596,00	811.291.409.873,56	
Jumlah belanja APBD	Rupiah	981.132.519.941,88	976.041.599.307,43	998.295.401.370,36	
Rasio belanja urusan pemerintahan umum (dikurangi transfer expenditures)	Persen	74,44%	88,58%	81,27%	

Sumber : Badan Pengelola Keuangan Daerah Kabupaten Takalar, Tahun 2021

2.1.1.1.2 Opini Laporan Keuangan

Berdasarkan tabel II-129 dapat dilihat bahwa opini Badan Pemeriksa Keuangan terhadap kinerja keuangan Pemerintah Kabupaten Takalar selama periode tahun 2017 sampai dengan 2020 adalah Wajar Dengan Pengecualian (WDP) yang disebabkan oleh masih terjadinya permasalahan dalam pengelolaan aset daerah. Sementara itu untuk tahun 2021, belum diperoleh hasil penilaian terkait kinerja keuangan (opini) Badan Pemeriksa Keuangan Republik Indonesia.

Tabel II-129
Opini Laporan Keuangan Tahun 2017 – 2021

Formulasi/ Indikator	Satuan	Tahun				
		2017	2018	2019	2020	2021
Opini Laporan Keuangan	Opini	WDP	WDP	WDP	WDP	Belum ada hasil Penilaian

Sumber : Badan Pengelola Keuangan Daerah Kabupaten Takalar, Tahun 2021

2.1.1.2 Pengadaan

2.3.4.1.5 Persentase jumlah total proyek konstruksi yang dibawa ke tahun berikutnya yang ditandatangani pada kuartal pertama

Berdasarkan tabel II-130 dapat dilihat bahwa tidak ada proyek konstruksi yang dibawa ke tahun berikutnya yang ditandatangani pada kuartal pertama di Kabupaten Takalar selama periode tahun 2017-2021.

Tabel II-130
Jumlah Total Proyek Konstruksi Yang Dibawa Ke Tahun Berikutnya Yang Ditandatangani Pada Kuartal Pertama Tahun 2017 – 2021

Formulasi/ Indikator	Satuan	Tahun				
		2017	2018	2019	2020	2021
Jumlah Kontrak Infrastruktur Dengan Nilai Besar Yang Perlu Pembangunan Dalam 3 Kuartal Yang Ditandatangani Pada Kuartal Pertama Tahun n	Buah	0	0	0	0	0
Jumlah Kontrak Keseluruhan Tahun n	Buah	1.276	766	908	413	824
Persentase Jumlah Total Proyek Konstruksi Yang Dibawa Ke Tahun berikutnya. Yang ditandatangani pada kuartal pertama	Persen	0	0	0	0	0

Sumber : Bagian Pengadaan Sekretariat Daerah Kabupaten Takalar, Tahun 2021

2.3.4.1.6 Persentase jumlah pengadaan yang dilakukan dengan metode kompetitif

Berdasarkan tabel II-131 dapat dilihat bahwa persentase jumlah pengadaan yang dilakukan dengan metode kompetitif pada sampai dengan tahun 2021 hanya sebesar 8,85%.

Tabel II-131
Jumlah pengadaan yang dilakukan dengan metode kompetitif
Tahun 2017 – 2021

Formulasi/ Indikator	Satuan	Tahun				
		2017	2018	2019	2020	2021
Jumlah Pengadaan Yang Dilakukan Dengan Metode Kompetitif	Buah	76	69	67	26	67
Jumlah Pengadaan Yang Dilakukan Tanpa Metode Kompetitif	Buah	1.200	757	841	387	757
Persentase Jumlah Pengadaan Yang Dilakukan Dengan Metode Kompetitif	Persen	6,33	9,11	7,97	6,72	8,85

Sumber : Bagian Pengadaan Sekretariat Daerah Kabupaten Takalar, Tahun 2021

2.3.4.1.7 Rasio nilai belanja yang dilakukan melalui pengadaan

Berdasarkan tabel II-132 dapat dilihat bahwa rasio nilai belanja yang dilakukan melalui pengadaan pada tahun 2021 mencapai hanya tersedia untuk tahun 2020 yaitu sebesar 73,58 persen atau turun jika dibandingkan dengan tahun sebelumnya yaitu sebesar 83,10 persen namun dari sisi jumlah anggaran terjadi peningkatan jumlah belanja langsung pada tahun 2021 yang mencapai Rp. 428.906.118,047 (Empat Ratus Dua Puluh Delapan Juta Sembilan Ratus Enam Juta Seratus Delapan Belas Ribu Empat Puluh Tujuh Rupiah) atau naik 69,93%

Tabel II-132
Rasio Nilai Belanja Yang Dilakukan Melalui Pengadaan Tahun 2017 – 2021

Formulasi/ Indikator	Satuan	Tahun				
		2017	2018	2019	2020	2021
Jumlah Nilai Belanja Langsung Yang Melalui Pengadaan	Rupiah	310.701.839.540	488.258.960.094	247.323.284.777	247.323.284.777	315.604.149.927
Total Belanja Langsung	Rupiah	431.565.282.571	438.051.003.470	431.884.031.878,36	297.611.823.364,58	428.906.118.047
Rasio Nilai Belanja Yang Dilakukan Melalui Pengadaan	Persen	71,99	111,46	57,26	83,10	73,58

Sumber : Bagian Pengadaan Sekretariat Daerah Kabupaten Takalar, Tahun 2021

2.3.4.2 Kepegawaian

2.3.4.2.1 Rasio Pegawai Pendidikan Tinggi dan Menegah/Dasar (%) (PNS tidak termasuk guru dan tenaga kesehatan)

Berdasarkan tabel II-133 dapat dilihat bahwa jumlah pegawai dengan tingkat pendidikan Perguruan Tinggi ke atas selama periode 2017 – 2021 di Kabupaten jumlahnya lebih banyak jika dibandingkan dengan jumlah pegawai dengan tingkat pendidikan SMA ke bawah. Pada tahun 2021, Rasio pegawai pendidikan tinggi dan Menengah/Dasar (%) (PNS tidak termasuk guru dan tenaga kesehatan) adalah sebesar 250,09%.

Tabel II-133
Rasio Pegawai Pendidikan Tinggi dan Menegah/Dasar (%) (PNS tidak termasuk guru dan tenaga kesehatan) Tahun 2017 – 2021

Formulasi/ Indikator	Satuan	Tahun				
		2017	2018	2019	2020	2021
Jumlah Pegawai menurut Pendidikan PT ke atas	Orang	N/A	1.326	4.465	1.417	1.318
Jumlah pegawai dengan pendidikan SMA ke bawah	Orang	N/A	904	796	612	527
Rasio pegawai pendidikan tinggi dan Menengah/Dasar (%) (PNS tidak termasuk guru dan tenaga kesehatan)	Persen	N/A	146,68	560,93	231,54	250,09

Sumber : Badan Kepegawaian Pengembangan Sumber Daya Manusia Kabupaten Takalar, Tahun 2021

2.3.4.2.2 Rasio pegawai Fungsional (%) (PNS tidak termasuk guru dan tenaga kesehatan)

Berdasarkan tabel II-134 dapat dilihat bahwa rasio Pegawai Fungsional (PNS tidak termasuk guru dan tenaga kesehatan) di Kabupaten Takalar pada tahun 2021 sebesar 6,06%.

Tabel II-134
Rasio pegawai Fungsional (%) (PNS Tidak Termasuk Guru Dan Tenaga Kesehatan) Tahun 2017 – 2021

Formulasi/ Indikator	Satuan	Tahun				
		2017	2018	2019	2020	2021
Jumlah Pegawai PNS Fungsional (Diluar Guru Dan Tenaga Kesehatan)	Orang	N/A	79	336	93	124

Formulasi/ Indikator	Satuan	Tahun				
		2017	2018	2019	2020	2021
Seluruh Jumlah Pegawai Pemerintah (PNS Tidak Termasuk Guru Dan Tenaga Kesehatan)	Orang	N/A	2.383	2.321	2.028	2.046
Rasio Pegawai Fungsional (%) (PNS tidak termasuk guru dan tenaga kesehatan)	Persen	N/A	3,32	14,48	4,59	6,06

Sumber : Badan Kepegawaian Pengembangan Sumber Daya Manusia Kabupaten Takalar, Tahun 2021

2.3.4.2.3 Rasio Jabatan Fungsional bersertifikat Kompetensi (%) (PNS tidak termasuk guru dan tenaga kesehatan)

Berdasarkan tabel II-135 dapat dilihat bahwa jumlah pegawai fungsional tidak termasuk guru dan tenaga kesehatan selama periode 2017-2021 terus mengalami peningkatan setiap tahun namun tidak diiringi dengan peningkatan jumlah fungsional bersertifikat kompetensi sehingga rasio jabatan fungsional bersertifikat kompetensi (PNS Tidak Termasuk Guru Dan Tenaga Kesehatan) di Kabupaten Takalar pada tahun 2021 hanya sebesar 5,13%. Kendala yang dihadapi adalah sistem pelaporan yang tidak berjalan sebagaimana mestinya sehingga diperlukan mekanisme pelaporan yang jelas.

Tabel II-135
Rasio Jabatan Fungsional Bersertifikat Kompetensi (%) (PNS Tidak Termasuk Guru Dan Tenaga Kesehatan) Tahun 2017 – 2021

Formulasi/ Indikator	Satuan	Tahun				
		2017	2018	2019	2020	2021
Jumlah Pegawai Fungsional Yang Memiliki Sertifikat Kompetensi	Orang	73	73	73	73	73
Seluruh Jumlah Pegawai Fungsional (PNS Tidak Termasuk Guru Dan Tenaga Kesehatan)	Orang	455	557	1.891	1.392	1.423
Rasio Jabatan Fungsional Bersertifikat Kompetensi (%)(PNS Tidak Termasuk Guru Dan Tenaga Kesehatan)	Persen	16,04	13,11	3,86	5,24	5,13

Sumber : Badan Kepegawaian Pengembangan Sumber Daya Manusia Kabupaten Takalar, Tahun 2021

2.3.4.3 Manajemen Keuangan

2.3.4.3.1 Deviasi realisasi belanja terhadap belanja total dalam APBD

Berdasarkan tabel II-136 dapat dilihat bahwa deviasi realisasi belanja terhadap belanja total dalam APBD dalam periode Tahun 2017 sampai dengan Tahun 2021 mengalami perkembangan yang fluktuatif. Tahun 2017 deviasinya sebesar negatif 13,05 persen, kemudian mengalami sedikit perbaikan di Tahun 2018 menjadi negatif 9,47 persen dan terkoreksi menjadi negatif 8,33 persen pada Tahun 2019. Selanjutnya pada Tahun 2020 dan 2021 kembali mengalami kenaikan deviasi menjadi negatif 11,52 persen dan negatif 26,56 persen (Tahun 2021 adalah angka sementara). Angka deviasi tersebut menggambarkan selisih antara target dan realisasi belanja dalam APBD, deviasi ini pula yang akan menetukan besar kecilnya anggaran sisa dalam APBD. Adapun perkembangan deviasi realisasi belanja terhadap total dalam APBD dalam lima tahun terakhir dapat dilihat sebagai berikut.

Tabel II-136
Deviasi Realisasi Belanja Terhadap Belanja Total Dalam APBD Tahun 2017 – 2021

Formulasi/ Indikator	SSatuan	Tahun				
		2017	2018	2019	2020	2021
Nilai Absolut Dari Total Belanja Dalam Realisasi	RRupiah	981.132.519.941,88	976.041.599.307,43	998.295.401.370,36	987.775.068.324,58	1.107.073.633.832,10
Total Belanja Apbd Dikurangi Satu	RRupiah	1.128.333.979.993,57	1.078.111.692.271,18	1.088.969.423.563,18	1.116.343.361.420,43	1.507.476.990.366,77
Deviasi realisasi belanja terhadap belanja total dalam APBD	PPersen	-13,05%	-9,47%	-8,33%	-11,52%	-26,56%

Sumber : Badan Pengelolaan Keuangan Daerah Kabupaten Takalar, Tahun 2021

2.3.4.3.2 Deviasi realisasi PAD terhadap anggaran PAD dalam APBD

Deviasi realisasi PAD terhadap anggaran PAD dalam APBD pada Tahun 2017 sampai dengan Tahun 2021 cukup berfluktuasi. Pada Tahun 2017 deviasinya sebesar negatif 9,47 persen, kemudian mengalami peningkatan deviasi yang cukup besar pada Tahun 2018 menjadi negatif 23,27 persen. Selanjutnya pada Tahun 2019 mengalami deviasi sebesar negatif 21,51 persen dan mengalami penurunan yang cukup besar pada Tahun 2020 menjadi negatif 12,57 persen namun kembali mengalami peningkatan yang cukup signifikan pada Tahun 2021 menjadi negatif 44,66 persen (Tahun 2021 adalah angka sementara). Angka deviasi tersebut menggambarkan selisih antara target dan realisasi PAD dalam APBD, semakin tinggi deviasinya maka semakin tinggi pula selisih antara target dengan realisasi, demikian pula sebaliknya semakin rendah deviasi maka semakin rendah pula selisih antara target dengan realisasi. Secara lengkap gambaran realisasi PAD terhadap anggaran PAD dalam APBD dapat dilihat pada tabel berikut.

Tabel II-137
Deviasi Realisasi PAD Terhadap Anggaran PAD dalam APBD Tahun 2017 – 2021

Formulasi/ Indikator	Satuan	Tahun				
		2017	2018	2019	2020	2021
Nilai absolut dari Total PAD dalam realisasi	Rupiah	111.702.803.114,49	125.186.750.078,44	104.825.639.110,40	126.864.460.821,28	95.061.361.003,49
dibagi total PAD dalam APBD dikurangi satu	Rupiah	123.337.301.500	163.160.114.730,00	133.551.412.309,99	145.110.477.800	171.768.659.033,77
Deviasi realisasi PAD terhadap anggaran PAD dalam APBD	Persen	-9,43%	-23,27%	-21,51%	-12,57%	-44,66%

Sumber : Badan Pengelolaan Keuangan Daerah Kabupaten Takalar, Tahun 2021

2.3.4.3.3 Manajemen Aset

Berdasarkan tabel II-138 dapat dilihat bahwa selama periode tahun 2017-2021, Bidang Aset selaku pengelola aset di Kabupaten Takalar telah menyediakan dokumen dokumen pendukung manajemen aset berupa daftar aset tetap, manual penyusunan manual aset tetap dan inventarisasi aset.

Tabel II-138
Manajemen Aset Tahun 2017 – 2021

Formulasi/ Indikator	Satuan	Tahun				
		2017	2018	2019	2020	2021
Apakah ada daftar asset tetap? (Ya/Tidak)	Dokumen	Ya	Ya	Ya	Ya	Ya
Apakah ada manual untuk menyusun daftar asset tetap? (Ya/Tidak)	Dokumen	Ya	Ya	Ya	Ya	Ya
Apakah ada proses inventarisasi asset tahunan? (Ya/Tidak)	Dokumen	Ya	Ya	Ya	Ya	Ya
Apakah nilai asset tercantum dalam laporan anggaran? (Ya/Tidak)	Dokumen	Ya	Ya	Ya	Ya	Ya

Sumber : Badan Pengelolaan Keuangan Daerah Kabupaten Takalar, Tahun 2021

2.3.4.3.4 Rasio Anggaran Sisa Terhadap Total Belanja Dalam APBD Tahun Sebelumnya

Berdasarkan tabel II-139 dapat dilihat bahwa Rasio anggaran sisa terhadap total belanja dalam APBD tahun sebelumnya pada periode Tahun 2017-2022 mengalami fluktuasi dengan rata-rata perkembangan sebesar 6,15 persen. Pada Tahun 2017 sebesar 3,80 persen, lebih tinggi 1,06 persen dari Tahun 2018 yang sebesar 2,74 persen. Pada Tahun 2019 mengalami kenaikan sebesar 3,66 persen menjadi 6,40 persen, kemudian mengalami penurunan sebesar 1,50 persen menjadi 4,90 persen pada Tahun 2020 yang selanjutnya mengalami kenaikan yang cukup signifikan pada Tahun 2021 sebesar 8,03 persen menjadi 12,93 persen (Tahun 2021 adalah angka sementara). Rasio ini membandingkan antara realisasi SILPA dengan total anggaran tahun sebelumnya.

Tabel II-139
Rasio Anggaran Sisa Terhadap Total Belanja Dalam APBD Tahun Sebelumnya Tahun 2017 – 2021

Formulasi/ Indikator	Satuan	Tahun				
		2017	2018	2019	2020	2021
Nilai realisasi SiLPA	Rupiah	981.132.519.941,88	71.190.665.488,19	56.236.690.904,43	125.460.203.203,08	69.065.569.832,09
Total Belanja Anggaran Tahun Sebelumnya	Rupiah	N/A	981.132.519.941,88	976.041.599.307,43	998.295.401.370,36	987.775.068.324,58
Rasio anggaran sisa terhadap total belanja dalam APBD tahun sebelumnya	Persen	0,00%	7,26%	5,76%	12,57%	6,99%

Sumber : Badan Pengelolaan Keuangan Daerah Kabupaten Takalar, Tahun 2021

2.3.4.4 Transparansi dan Partisipasi Publik

2.3.4.4.1 Informasi tentang sumber daya yang tersedia untuk pelayanan

Berdasarkan tabel II-140 dapat dilihat bahwa persentase Informasi Tentang Sumber daya yang Tersedia Untuk Pelayanan pada tahun 2021 mencapai 211,82%. Hal ini disebabkan karena nilai Belanja Anggaran Untuk Unit Pelayanan Dapat Diakses Di Website Pemda lebih besar jika dibandingkan nilai Realisasi Belanja Untuk Unit Pelayanan Dapat Diakses Di Website Pemda.

Tabel II-140
Informasi Tentang Sumber Daya Yang Tersedia Untuk Pelayanan
Tahun 2017 – 2021

Formulasi/ Indikator	Satuan	Tahun				
		2017	2018	2019	2020	2021
Belanja Anggaran Untuk Unit Pelayanan Dapat Diakses Di Website Pemda	Rupiah	N/A	58.650.000	57.044.000	17.421.000	11.609.820
Realisasi Belanja Untuk Unit Pelayanan Dapat Diakses Di Website Pemda	Rupiah	N/A	58.450.000	54.034.000	16.166.000	5.481.040
Informasi Tentang Sumber daya yang Tersedia Untuk Pelayanan	Persen	N/A	100	105,57	107,76	211,82

Sumber : Dinas Komunikasi dan Informasi Kabupaten Takalar, Tahun 2021

2.3.4.4.2 Akses publik terhadap informasi keuangan daerah

Berdasarkan tabel II-141, dapat dilihat bahwa persentase Akses Publik Terhadap Informasi Keuangan Daerah di Kabupaten Takalar tahun 2021 sebesar 40%, sementara untuk tahun tahun sebelumnya tidak dilaksanakan disebabkan karena terjadinya pengalihan pengelolaan *Website takalarkab.go.id* dari bagian Humas dan Protokol Sekretariat Daerah Kab Takalar ke Dinas Komunikasi dan

Informasi Kabupaten Takalar, sehingga pengeksesan terhadap informasi keuangan daerah tahun 2017-2020 belum bisa terupload ke website.

Tabel II-141
Akses Publik Terhadap Informasi Keuangan Daerah Tahun 2017 – 2021

Formulasi/ Indikator	Satuan	Tahun				
		2017	2018	2019	2020	2021
Jumlah dokumen Yang Dipublikasikan Di Website Pemda	Dokumen	0	0	0	0	2
Total Jumlah Dokumen Yang Telah Dirinci	Dokumen	0	0	0	0	5
Akses Publik Terhadap Informasi Keuangan Daerah	Persen	0	0	0	0	40

Sumber : Dinas Komunikasi dan Informasi Kabupaten Takalar, Tahun 2021

2.4 Aspek Daya Saing Daerah

Aspek tingkat daya saing (*competitiveness*) merupakan salah satu parameter dalam konsep daerah berkelanjutan. Semakin tinggi tingkat daya saing suatu daerah, maka tingkat kesejahteraan masyarakatnya pun semakin tinggi. Secara konsep, daya saing menunjukkan kemampuan suatu daerah dibandingkan dengan daerah lain dalam menetapkan strategi yang tepat untuk meningkatkan kesejahteraan masyarakatnya. Dalam rangka membangun daya saing daerah, pemerintah daerah perlu melakukan beberapa hal, antara lain:

a. Melakukan pemetaan potensi daerah mulai dari Desa, Kelurahan, Kecamatan sampai tingkat Kabupaten;
b. Mendorong upaya-upaya peningkatan layanan publik;
c. Memperkuat seluruh infrastruktur ekonomi untuk mendorong potensi daerah, termasuk pengembangan SDM;
d. Menciptakan iklim usaha yang kondusif guna menciptakan ide-ide baru, perbaikan-perbaikan yang dapat mendorong tumbuhnya usaha-usaha baru, industri baru, lapangan kerja baru dan mendorong pertumbuhan ekonomi;
e. Menumbuhkembangkan iklim inovasi;
f. Mendorong penguatan ekonomi kerakyatan dengan terus meningkatkan penggunaan produksi lokal;
g. Selalu meningkatkan kesiapan kapabilitas pemerintah daerah termasuk kemampuan dalam mengelola keuangan daerah.

2.4.1 Indeks Daya Saing Daerah

Tingkat daya saing (*competitiveness*) merupakan salah satu parameter dalam konsep pembangunan daerah berkelanjutan. Semakin tinggi tingkat daya saing suatu daerah, maka tingkat kesejahteraan masyarakatnya pun semakin tinggi.

Adapun Indeks Daya Saing Daerah (IDSD) menjelaskan posisi relatif suatu daerah terhadap daerah lainnya dengan memperhatikan semua faktor-faktor pembentuk daya saing yang dimilikinya serta seberapa jauh daerah tersebut dapat merealisasikan potensi dari faktor-faktor tersebut. Indeks ini juga merupakan profil kondisi dan kemampuan suatu daerah dalam mengoptimalkan seluruh potensi yang dimilikinya melalui peningkatan produktifitas, nilai tambah dan persaingan baik domestik maupun internasional demi kesejahteraan yang tinggi dan berkelanjutan. IDSD adalah merupakan gambaran tingkat produktivitas, perkembangan, persaingan, dan kemandirian suatu daerah.

Indeks Daya Saing Daerah terdiri dari 4 Aspek 12 Pilar, 23 Dimensi dan 97 Indikator yaitu (1)Aspek Ekosistem Inovasi terdiri dari Pilar Dinamika Bisnis, Kapasitas Inovasi, Kesiapan Teknologi (2)Aspek Penguat/Enabling Environment terdiri dari Pilar Kelembagaan, Infrastruktur dan Perekonomian Daerah (3)Aspek SUmber Daya Manusia/Human Capital terdiri dari Pilar Kesehatan, Pendidikan dan Keterampilan (4)Aspek Pasar/Market terdiri dari Pilar Efisiensi pasar, Ketenagakerjaan, Akses Keuangan dan Ukuran Pasar.

Berdasarkan hasil pemetaan ekosistem inovasi melalui Indeks Daya Saing Daerah (IDSD) yang dipublikasikan oleh Deputi Pemanfaatan Riset dan Inovasi Badan Riset dan Inovasi Nasional (BRIN), Kabupaten Takalar pada tahun 2020 memperoleh nilai sebesar 1.2000 dengan predikat RENDAH, sedangkan pada tahun 2021 mengalami peningkatan dengan perolehan nilai 2,4550 atau mencapai predikat daya saing SEDANG. Gambaran lengkap terkait capaian Indeks Daya Saing Daerah (IDSD) Kabupaten Takalar Tahun 2020 – 2021 berdasarkan masing masing aspek yang dinilai dapat dilihat pada tabel II-142.

Tabel II-142
Hasil Pemetaan Ekosistem Inovasi Melalui Indeks Daya Saing Daerah Kabupaten Takalar Tahun 2020-2021

No	Aspek	Nilai	
		2020	2021
1	Faktor Penguat/*Enabling Environment*	1.4306	2.8340
2	Sumber Daya Manusia/*Human Capital*	2.3750	3.0630
3	Faktor Pasar/*Market*	0.3542	2.6040
4	Ekosistem Inovasi	0.6404	1.3180
Skor/Nilai Indeks		**1.2000**	**2.4550**
Predikat		**RENDAH**	**SEDANG**

Sumber : Badan Riset dan Inovasi Nasional, Tahun 2021

2.4.2 Indeks Daya Saing Infrastruktur Daerah

Kelengkapan sarana dan prasana wilayah (infrastuktur) akan mendorong peningkatan perekonomian masyarakat. Oleh karena itu, kondisi infrastruktur yang baik merupakan prasyarat utama bagi upaya meningkatkan daya saing daerah maupun perkembangan perekonomian di Kabupaten Takalar.

Dalam Penilaian Indeks Daya Saing Daerah (IDSD) oleh Badan Riset dan Inovasi Nasional Republik Indonesia (BRIN) terdapat 12 Pilar/Variabel meliputi pilar Kelembagaan, Infrastruktur, Perekonomian Daerah, Kesehatan, Pendidikan dan Keterampilan, Efesiensi Pasar Produk, Ketenagakerjaan, Akses Keuangan, Ukuran Pasar, Kesiapan Teknologi, Dinamika Pasar, dan Kapasitas Inovasi yang menjadi komponen daya saing daerah (BRIN, 2021). Berdasarkan pemetaan Indeks Daya Saing Daerah tahun 2021, terdapat 4 aspek dan 23 pilar yang menjadi fokus daya saing daerah Kabupaten Takalar yaitu;

1. Faktor Penguat/Enabling Environment, terdiri dari pilar; Kelembagaan, Infrastruktur, Perekonomian Daerah;
2. Sumber Daya Manusia/Human Capital, terdiri dari pilar; Kesehatan, Pendidikan dan Keterampilan;
3. Faktor Pasar/Market, terdiri dari pilar; Efisiensi Pasar Produk, Ketenagakerjaan, Akses Keuangan, Ukuran Pasar;
4. Ekosistem Inovasi, terdiri dari pilar; Dinamika Bisnis, Kapasitas Inovasi, Kesiapan Teknologi.

Berdasarkan hal tersebut maka pilar Infrastruktur menjadi faktor penguat Daya Saing daerah Kabupaten Takalar. Pilar infrastruktur itu sendiri terdiri dari Dimensi/indikator infrastruktur transportasi dan Dimensi infrastruktur air

bersih dan kelistrikan.

Tabel II-143
Indeks Daya Saing Infrastruktur Daerah Kabupaten Takalar
Tahun 2020-2021

Indikator	Satuan	Tahun	
		2020	2021
Rasio panjang jalan dengan jumlah kendaraan bermotor	Persen	7,22	7,22
Rasio panjang jalan kondisi baik dibanding total panjang jalan (tidak termasuk jalan tol)	Persen	54,77	54,46
Persentase rumah tangga berakses air minum layak	Persen	77,7	77,7
Besar persentase Koefisien Daerah Hijau (KDH)	Persen	10,48	10,48
Rasio elektrifikasi	Persen	107,86	110,72
Indeks Daya Saing Infrastruktur Daerah	**Angka**	**2.1667**	**2.9170**

Sumber : https://indeks-inovasi.brin.go.id/

Berdasarkan tabel II-143 dapat dilihat bahwa indeks data saing infrastruktur Kabupaten Takalar tahun 2021 sebesar 2.9170 atau meningkat jika dibandingkan dengan tahun 2020 yaitu sebesar 2.1667.

2.4.3 Indeks Inovasi Daerah

Undang-undang Nomor 23 Tahun 2014 tentang Pemerintahan Daerah sebagaimana yang tertuang dalam pasal 388 ayat (9) dan ayat (11) menyatakan bahwa "pemerintah pusat memberikan penilaian terhadap inovasi yang dilaksanakan oleh pemerintah daerah" dan "pemerintah pusat memberikan penghargaan dan/atau insentif kepada pemerintah daerah yang berhasil melaksanakan inovasi". Sebagai bentuk penjabaran dari perundangan tersebut maka diterbitkanlah Peraturan Pemerintah Nomor 38 Tahun 2017 tentang Inovasi Daerah adalah sebagai petunjuk pelaksanaan bagi pemerintah daerah dalam melaksanakan praktik-praktik inovatif dalam penyelenggaraan pemerintahan daerah.

Bagi pemerintah daerah yang dinilai berhasil menerapkan inovasi dan berdampak signifikan bagi kemajuan daerah perlu diberikan penghargaan/award dan insentif sebagai bentuk motivasi dan pengakuan terhadap pelaksanaan inovasi di daerah. Kementerian Dalam Negeri melalui Badan Penelitian dan Pengembangan diberikan amanat untuk melaksanakan Penilaian Inovasi Daerah

yang ditetapkan sebagai salah satu Program Prioritas Kementerian Dalam Negeri setiap tahunnya.

Tabel II-144
Capaian Indeks Inovasi Daerah Kabupaten Takalar Tahun 2020-2021

No	Tahun	Kategori Kabupaten	Dasar Penetapan
1	2018	Belum Mengisi Data	Surat Badan Litbang Kemendagri No: 002.6/3/44/LITBANG tanggal 22 Agustus 2019
2	2019	Kurang Inovatif	Keputusan Menteri Dalam Negeri Nomor: 002.6-445 Tahun 2019
3	2020	Kurang Inovatif	Keputusan Menteri Dalam Negeri Nomor: 100-4672 Tahun 2020
4	2021	Inovatif	Keputusan Menteri Dalam Negeri Nomor: 002.6-5848 Tahun 2021

Sumber : https://indeks.inovasi.litbang.kemendagri.go.id.

2.5 Evaluasi Capaian Target Indikator Standar Pelayanan Minimal (SPM) Kabupaten Takalar 2021

Kinerja pemenuhan SPM Kabupaten Takalar diukur dari ketercapaian indikator pada masing-masing bidang urusan dan jenis pelayanan di Kabupaten Takalar selama periode 2017 sampai dengan 2021.

Tabel II-145
Capaian Target Indikator Standar Pelayanan Minimal (SPM)
Di Kabupaten Takalar Tahun 2017-2021

Bidang Urusan/Jenis Pelayanan/Indikator	Target Nasional	Capaian SPM				
		2017	2018	2019	2020	2021
Pelayanan Dasar Pendidikan						
Pendidikan Anak Usia Dini (PAUD)						
Jumlah warga negara usia 5 – 6 tahun yang berpartisipasi dalam PAUD	100%	55,12	73,87	48,11	52,03	61,01
Pendidikan Dasar						
Jumlah warga negara usia 7 – 15 tahun yang berpartisipasi dalam pendidikan dasar	100%	95,30	91,77	88,76	84,03	83,39
Pendidikan Keseteraan						

Bidang Urusan/Jenis Pelayanan/Indikator	Target Nasional	Capaian SPM				
		2017	2018	2019	2020	2021
Jumlah warga negara usia 7 – 18 tahun yang belum menyelesaikan pendidikan dasar dan atau menengah yang berpartisipasi dalam pendidikan kesetaraan	100%	N/A	4,10	89,52	7.74	37,86
Pelayanan Dasar Kesehatan						
Pelayanan Kesehatan Ibu Hamil						
Jumlah ibu hamil yang mendapatkan layanan kesehatan	100%	104,67	99,21	95,62	94,48	104,13
Pelayanan Kesehatan Ibu Bersalin						
Jumlah ibu bersalin yang mendapatkan layanan kesehatan	100%	98,46	100,66	94,64	100,19	96,77
Pelayanan Kesehatan Bayi Baru Lahir						
Jumlah bayi baru lahir yang mendapatkan kesehatan	100%	103,05	100,66	100,00	95,65	109,69
Pelayanan Kesehatan Balita						
Jumlah balita yang mendapatkan layanan kesehatan	100%	48,64	53,75	68,65	57,52	80,39
Pelayanan Kesehatan Pada Usia Pendidikan Dasar						
Jumlah warga Negara usia pendidikan dasar yang mendapatkan layanan kesehatan	100%	82,98	86,26	86,49	84,67	89,27
Pelayanan Kesehatan Pada Usia Produktif						
Jumlah Warga Negara usia produktif yang mendapatkan layanan kesehatan	100%	9,24	14,85	27,51	14,42	52,03
Pelayanan Kesehatan Pada Usia Lanjut						
Jumlah Warga Negara usia lanjut yang mendapatkan layanan kesehatan	100%	51,04	69,37	49,52	54,27	60,00
Pelayanan Kesehatan Penderita Hipertensi						
Jumlah Warga Negara penderita hipertensi yang mendapatkan layanan kesehatan	100%	47,25	39,63	52,24	5,27	22,97
Pelayanan Kesehatan Penderita Diabetes Mellitus						
Jumlah Warga Negara penderita Diabetes		29,42	31,89	52,24	5,27	85,22

Bidang Urusan/Jenis Pelayanan/Indikator	Target Nasional	Capaian SPM				
		2017	2018	2019	2020	2021
mellitus yang mendapatkan kesehatan						
Pelayanan Kesehatan Orang Dengan Gangguan Jiwa Berat						
Jumlah Warga Negara dengan gangguan jiwa berat yang terlayani kesehatan	100%	0,00	15,04	70,19	110,97	68,35
Pelayanan Kesehatan Orang Terduga Tuberkolosis						
Jumlah Warga Negara terduga tuberculosis yang mendapatkan layanan kesehatan	100%	100,00	102,53	100,00	8,89	42,45
Pelayanan Kesehatan Orang Dengan Resiko Terinfeksi Virus Yang Melemahkan Daya Tahan Tubuh Manusia (*Human Immunodeiciency Virus*)						
Jumlah Warga Negara Dengan Resiko Terinfeksi Virus Yang Melemahkan Daya Tahan Tubuh Manusia (*Human Immunodeficiency Virus*) Yang Mendapatkan Layanan Kesehatan	100%	100,00	100,00	3,17	21,45	82,59
Pelayanan Dasar Pekerjaan Umum dan Penataan Ruang						
Pelayanan Penyediaan Kebutuhan Pokok Air Minum Sehari hari						
Jumlah warga negara yang memperoleh kebutuhan pokok air minum sehari hari	100%	N/A	N/A	N/A	24	62,56
Penyediaan Pelayanan Pengolahan Air Limbah Domestik						
Jumlah warga negara yang memperoleh layanan pengolahan air limbah	100%	N/A	N/A	N/A	0,6	6.416
Pelayanan Dasar Perumahan Rakyat Dan Kawasan Permukiman						
Penyediaan Dan Rehabilitasi Rumah Layak Huni Bagi Korban Bencana						
Cakupan ketersediaan rumah layak huni bagi korban bencana	100%	N/A	N/A	100	N/A	0
Fasilitasi Penyediaan Rumah Yang Layak Huni Bagi Masyarakat Yang Terkena Relokasi Program Pemerintah						
Cakupan ketersediaan rumah layak huni bagi masyarakat yang terkena lokasi program pemerintah	100%	N/A	N/A	32,59	N/A	0
Pelayanan Dasar Sosial						
Rehabilitasi Sosial Dasar Penyandang Disabilitas Telantar Di Luar Panti						

Bidang Urusan/Jenis Pelayanan/Indikator	Target Nasional	Capaian SPM				
		2017	2018	2019	2020	2021
Jumlah warga negara yang penyandang disabilitas yang memperoleh rehabilitasi sosial diluar panti	100%	N/A	86,69	N/A	15,3	40,21
Rehabilitasi Sosial Dasar Anak Telantar Di Luar Panti						
Jumlah anak telantar yang memperoleh rehabilitasi sosial diluar panti	100%	N/A	85,7	N/A	0	0
Rehabilitasi Sosial Dasar Lanjut Usia Telantar Di Luar Panti						
Jumlah warga negara lanjut usia terlantar yang memperoleh rehabilitasi sosial di luar panti	100%	N/A	N/A	N/A	0	100
Rehabilitasi Sosial Dasar Tuna Sosial Khususnya Gelandangan Dan Pengemis Di Luar Panti						
Jumlah warga negara/gelandangan dan pengemis yang memperoleh rehabilitasi sosial dasar tuna sosial diluar panti	100%	40	48	72	61,96	63
Perlindungan Dan Jaminan Sosial Pada Saat Dan Setelah Tanggap Darurat Bencana Bagi Korban Bencana Kabupaten/Kota.						
Jumlah warga negara korban bencana kab/kota yang memperoleh perlindungan dan jaminan sosial	100%	N/A	18,32	N/A	11,8	N/A
Pelayanan Dasar Ketenteraman, Ketertiban Umum Dan Pelindungan Masyarakat						
Pelayanan Ketentraman Dan Ketertiban Umum						
Jumlah warga negara yang memperoleh layanan akibat dari penegakan hukum Perda dan Perkada	100%	4,58	4,54	N/A	0,011	93,26
Pelayanan Informasi Rawan Bencana						
Jumlah warga negara yang memperoleh layanan informasi rawan bencana	100%	N/A	N/A	N/A	79,79	0
Pelayanan Pencegahan Dan Kesiapsiagaan Terhadap Bencana						
Jumlah warga negara yang memperoleh layanan pencegahan dan	100%	N/A	0,01	N/A	86,17	0

Bidang Urusan/Jenis Pelayanan/Indikator	Target Nasional	Capaian SPM				
		2017	2018	2019	2020	2021
kesiapsiagaan terhadap bencana						
Pelayanan Penyelamatan dan Evakuasi Korban Bencana						
Jumlah warga negara yang memperoleh layanan penyelamatan dan evakuasi korban bencana	100%	N/A	N/A	N/A	3,83	100
Pelayanan Penyelamatan dan Evakuasi Korban Kebakaran						
Jumlah Laporan dan Pengaduan Masyarakat akan Bencana Kebakaran	100%	N/A	N/A	N/A	0,00022	98,25

Sumber : Bagian Pemerintahan Sekretariat Daerah Kabupaten Takalar, 2021

2.6 Tujuan Pembangunan Berkelanjutan (TPB)/Suistanable Development Goals (SDGs)

Tujuan Pembangunan Berkelanjutan (TPB)/Suistanable Development Goals (SDGs) adalah pembangunan yang menjaga peningkatan kesejahteraan ekonomi masyarakat secara berkesinambungan, pembangunan yang menjaga keberlanjutan kehidupan sosial masyarakat, pembangunan yang menjaga kualitas lingkungan hidup serta pembangunan yang menjamin keadilan dan terlaksananya tata kelola yang mampu menjaga peningkatan kualitas hidup serta pembangunan yang menjamin keadilan dan terlaksananya tata kelola yang mampu menjaga peningkatan kualitas hidup dari satu generasi ke generasi berikutnya.

TPB/SDGs yang merupakan penyempurnaan dari Tujuan Pembangunan Milenium (Millenium Development Goals/MDGs) yang merupakan komitmen global dan nasional dalam upaya untuk menyejahterakan masyarakat mencakup 17 tujuan yaitu:

1. Tanpa Kemiskinan;
2. Tanpa Kelaparan;
3. Kehidupan Sehat dan Sejahtera;
4. Pendidikan Berkualitas;
5. Kesetaraan Gender;
6. Air Bersih dan Sanitasi Layak;
7. Energi Bersih dan Terjangkau;
8. Pekerjaan Layak dan Pertumbuhan Ekonomi;
9. Industri, Inovasi, dan Infrastruktur;

10. Berkurangnya Kesenjangan;
11. Kota dan Permukiman yang Berkelanjutan;
12. Konsumsi dan Produksi yang Bertanggung Jawab;
13. Penanganan Perubahan Iklim;
14. Ekosistem Lautan;
15. Ekosistem Daratan;
16. Perdamaian, Keadilan dan Kelembagaan yang Tangguh;
17. Kemitraan untuk Mencapai Tujuan.

Upaya pencapaian target TPB/SDGs menjadi prioritas pembangunan daerah memerlukan sinergi kebijakan perencanaan di tingkat provinsi dan kabupaten. Target-target SDGs di tingkat kabupaten telah sejalan dengan Rencana Pembangunan Jangka Menengah Daerah (RPJMD) Tahun 2017 - 2022 dalam bentuk program, kegiatan, dan indikator yang terukur serta indikasi dukungan pembiayaannya.

Jumlah total indikator TPB/SDG's yang dipetakan berdasarkan kewenangan kabupaten adalah sebanyak 190 (Seratus Sembilan Puluh) indikator yang terangkum dalam 17 Tujuan (Goals). Untuk capaian terhadap target Provinsi pada tahun 2020, terdapat 155 (seratus lima puluh lima) indikator yang tidak dapat diperoleh datanya, 21 (dua puluh satu) indikator memenuhi target provinsi dan 14 (empat belas) indikator yang capaiannya dibawah target provinsi. Sementara untuk capaian tahun 2020 tergadap target Kabupaten, 137 (seratus tiga puluh tujuh) indikator tidak diperoleh datanya, 33 (tiga puluh tiga) indikator mencapai target Kabupaten dan 20 (dua puluh) indikator tidak mencapai target.

Tabel II-146
Capaian Target Indikator TPB/SDGs Kabupaten Takalar Tahun 2017 – 2020

No.	Tujuan / Indikator	Satuan	Target Nasional	Target Provinsi	Target Kabupaten	Capaian TPB/SDGs					OPD Penanggung Jawab
						2017	2018	2019	2020	2021	
Tujuan 1 : Mengakhiri Kemiskinan dalam Segala Bentuk Dimanapun											
1.	Persentase penduduk yang hidup di bawah garis kemiskinan nasional, menurut jenis kelamin dan kelompok umur.	%	Menurun menjadi 7 – 8 %	7	8.35	9.24	9.00	8.70	8.44	8.25	Dinas Sosial, Pemberdayaan Masyarakat Desa
2	Proporsi peserta jaminan kesehatan melalui SJSN Bidang Kesehatan.	%	Meningkat menjadi 95%	75	100	100	100	100	100	100	Dinas Kesehatan
3	Proporsi peserta Program Jaminan Sosial Bidang Ketenagakerjaan.	%	Meningkat menjadi 62,4 juta pekerja formal; 3,5 juta pekerja informal	71.51	87.87	86.87	62	88.52	88.52	160.82	Dinas Sosial, Pemberdayaan Masyarakat Desa

No.	Tujuan / Indikator	Satuan	Target Nasional	Target Provinsi	Target Kabupaten	Capaian TPB/SDGs					OPD Penanggung Jawab
						2017	2018	2019	2020	2021	
4	Persentase penyandang disabilitas yang miskin dan rentan yang terpenuhi hak dasarnya dan inklusivitas.	%	Meningkat menjadi 17,12%	100	65	N/A	2.06	45.08	114.76	40.21	Dinas Sosial, Pemberdayaan Masyarakat Desa
5	Jumlah rumah tangga yang mendapatkan bantuan tunai bersyarat/Program Keluarga Harapan.	Jiwa	Menurun menjadi 2,8 juta	348.694	26.38 (Target dalam %)	N/A	13.975	81.170	75.365	29.021	Dinas Sosial, Pemberdayaan Masyarakat Desa
6	Persentase perempuan pernah kawin umur 15-49 tahun yang proses melahirkan terakhirnya di fasilitas kesehatan.	%	Meningkat menjadi 70%	93	95.5	98.5	100.7	91,8	100.2	100.0	Dinas Kesehatan Dinas PPKBPPPA
7	Persentase anak umur 12-23 bulan yang menerima imunisasi dasar lengkap.	%	Meningkat menjadi 63%.	95	100	94	97	99	99	94.05	Dinas Kesehatan

No.	Tujuan / Indikator	Satuan	Target Nasional	Target Provinsi	Target Kabupaten	Capaian TPB/SDGs					OPD Penanggung Jawab
						2017	2018	2019	2020	2021	
8	Prevalensi penggunaan metode kontrasepsi (CPR) semua cara pada Pasangan Usia Subur (PUS) usia 15-49 tahun yang berstatus kawin.	%	Meningkat menjadi 65%	73.87	68.72	68.74	65.15	67.22	68.81	107.66	Dinas PPKBPPPA
9	Persentase rumah tangga yang memiliki akses terhadap layanan sumber air minum layak dan berkelanjutan.	%	Meningkat menjadi 100%	100	88.01	55,87	59,80	64,69	N/A	63.97	Dinas Pekerjaan Umum dan Penataan Ruang (PUPR)
10	Persentase rumah tangga yang memiliki akses terhadap layanan sanitasi layak dan berkelanjutan.	%	Meningkat menjadi 100%	85.80	65.58	72,97	74,67	91.51	N/A	56.48	Dinas Pekerjaan Umum dan Penataan Ruang (PUPR)
11	Angka Partisipasi Murni (APM) SD/MI/sederajat.	%	Meningkat menjadi 94,78%	N/A	100	97.89	92.4	91.66	91.66	71,79	Dinas Pendidikan dan Kebudayaan

No.	Tujuan / Indikator	Satuan	Target Nasional	Target Provinsi	Target Kabupaten	Capaian TPB/SDGs					OPD Penanggung Jawab
						2017	2018	2019	2020	2021	
12	Angka Partisipasi Murni (APM) SMP/MTs/sederajat.	%	Meningkat menjadi 82,2%	N/A	95	70.56	73.2	72.34	72.34	66,82	Dinas Pendidikan dan Kebudayaan
13	Persentase penduduk umur 0-17 tahun dengan kepemilikan akta kelahiran.	%	Meningkat menjadi 77,4%.	87.37	100	N/A	63,58	85,61	100	92,53	Dinas Kependudukan dan Catatan Sipil
14	Persentase rumah tangga miskin dan rentan yang sumber penerangan utamanya listrik baik dari PLN dan bukan PLN.	%	Meningkat menjadi 100%	PM	N/A	N/A	N/A	N/A	N/A	N/A	Dinas Sosial, Pemberdayaan Masyarakat Desa
15	Jumlah korban meninggal, hilang, dan terkena dampak bencana per 100.000 orang.	Per Satuan Pddk	Menurun	PM	N/A	N/A	N/A	N/A	N/A	2.24	Badan Penanggulan Bencana Daerah
16	Jumlah lokasi penguatan pengurangan risiko bencana daerah.		Meningkat menjadi 39 daerah	PM	N/A	N/A	N/A	N/A	N/A		Badan Penanggulan Bencana Daerah

No.	Tujuan / Indikator	Satuan	Target Nasional	Target Provinsi	Target Kabupaten	Capaian TPB/SDGs					OPD Penanggung Jawab
						2017	2018	2019	2020	2021	
17	Pemenuhan kebutuhan dasar korban bencana sosial.	Jiwa	Meningkat menjadi 151 ribu	N/A	65	N/A	18,32	23.64	86.40	251	Dinas Sosial, Pemberdayaan Masyarakat Desa
18	Pendampingan psikososial korban bencana sosial.	Jiwa	Meningkat menjadi 81,5 ribu	N/A	65	N/A	18,32	23.64	86.40	N/A	Dinas Sosial, Pemberdayaan Masyarakat Desa
19	Jumlah daerah bencana alam/bencana sosial yang mendapat pendidikan layanan khusus. (SMAB=Sekolah/ Madrasah Aman Bencana)	Lokasi	Meningkat menjadi 450		N/A	N/A	N/A	N/A	N/A	0,00	Dinas Sosial, Pemberdayaan Masyarakat Desa
20	Indeks risiko bencana pada pusat-pusat pertumbuhan yang berisiko tinggi.	Indeks Risiko	Menurun menjadi 118,6		N/A	N/A	N/A	N/A	N/A	9.00	Dinas Sosial, Pemberdayaan Masyarakat Desa
21	Jumlah kerugian ekonomi langsung akibat bencana.		Menurun		N/A	N/A	N/A	N/A	N/A	80.460	Badan Penanggulan Bencana Daerah

No.	Tujuan / Indikator	Satuan	Target Nasional	Target Provinsi	Target Kabupaten	Capaian TPB/SDGs					OPD Penanggung Jawab
						2017	2018	2019	2020	2021	
22	Dokumen strategi pengurangan risiko bencana (PRB) tingkat nasional dan daerah.	Dokumen	Ada	Ada	N/A	N/A	N/A	N/A	N/A	Ada	Badan Penanggulan Bencana Daerah
23	Proporsi sumber daya yang dialokasikan oleh pemerintah secara langsung untuk program pemberantasan kemiskinan.	%	Meningkat		N/A	N/A	N/A	N/A	N/A	100,00	Dinas Sosial, Pemberdayaan Masyarakat Desa
24	Pengeluaran untuk layanan pokok (pendidikan, kesehatan dan perlindungan sosial) sebagai persentase dari total belanja pemerintah.	%	Meningkat		Pendidikan 20% Kesehatan 10%	N/A	**Pend.** 27.55 **Kes.** 18.86	**Pend.** 28.99 **Kes.** 17.15	**Pend.** 24.19 **Kes.** 22.51	29.78	Badan Pengelolaan Keuangan Daerah
Tujuan 2 : Menghilangkan Kelaparan, Mencapai Ketahanan Pangan dan Gizi yang Baik, serta Meningkatkan Pertanian Berkelanjutan											
24	Prevalensi Ketidakcukupan	%	Menurun	6.55	N/A	N/A	N/A	N/A	N/A	13.00	Dinas Pertanian Ketahanan Pangan

No.	Tujuan / Indikator	Satuan	Target Nasional	Target Provinsi	Target Kabupaten	Capaian TPB/SDGs					OPD Penanggung Jawab
						2017	2018	2019	2020	2021	
	Konsumsi Pangan (*Prevalence of Undernourishment*).										
25	Prevalensi kekurangan gizi (underweight) pada anak balita.	%	Menurun menjadi 17%	18.5	N/A	N/A	N/A	N/A	N/A	1.52	Dinas Kesehatan
26	Prevalensi penduduk dengan kerawanan pangan sedang atau berat, berdasarkan pada Skala Pengalaman Kerawanan Pangan.	%	Menurun	3.80	N/A	N/A	N/A	N/A	N/A	28.00	Dinas Pertanian Ketahanan Pangan
27	Proporsi penduduk dengan asupan kalori minimum di bawah 1400 kkal/kapita/hari.	%	Menurun menjadi 8,5 %	7.71	N/A	N/A	N/A	N/A	N/A	143.98	Dinas Pertanian Ketahanan Pangan
28	Prevalensi stunting (pendek dan sangat pendek) pada anak di bawah lima tahun/balita.	%	Menurun	21.59	N/A	N/A	6,9	8,96	N/A	8.31	Dinas Kesehatan

No.	Tujuan / Indikator	Satuan	Target Nasional	Target Provinsi	Target Kabupaten	Capaian TPB/SDGs					OPD Penanggung Jawab
						2017	2018	2019	2020	2021	
29	Prevalensi stunting (pendek dan sangat pendek) pada anak di bawah dua tahun/baduta.	%	Menurun menjadi 28%	31.5	N/A	N/A	N/A	15,58	N/A	9.34	Dinas Kesehatan
30	Prevalensi malnutrisi (berat badan/tinggi badan) anak pada usia kurang dari 5 tahun, berdasarkan tipe.	%	Menurun	7.50	N/A	N/A	N/A	6,49	N/A	1,21	Dinas Kesehatan
31	Prevalensi anemia pada ibu hamil.	%	Menurun menjadi 28%	26.5	N/A	N/A	4,35	7,97	N/A	96,04	Dinas Kesehatan
32	Persentase bayi usia kurang dari 6 bulan yang mendapatkan ASI eksklusif.	%	Meningkat menjadi 50%	80	N/A	26.3	50.4	65.0	78.2	8.30	Dinas Kesehatan
33	Kualitas konsumsi pangan yang diindikasikan oleh skor Pola Pangan Harapan (PPH) mencapai; dan	Skor PPH Kg/ Kapita/ Tahun	Meningkat menjadi: skor PPH 92,5; tingkat konsumsi ikan 54,5	88.3	N/A	N/A	N/A	N/A	N/A	1.600,00	Dinas Pertanian Ketahanan Pangan

No.	Tujuan / Indikator	Satuan	Target Nasional	Target Provinsi	Target Kabupaten	Capaian TPB/SDGs					OPD Penanggung Jawab
						2017	2018	2019	2020	2021	
	tingkat konsumsi ikan.		kg/kapita/tahun								
34	Nilai Tambah Pertanian dibagi jumlah tenaga kerja di sektor pertanian (rupiah per tenaga kerja).	Rupiah/ Tenaga Kerja	Meningkat		N/A	N/A	N/A	N/A	N/A	86.65	Dinas Penanaman Modal, Perijinan Terpadu Satu Pintu, Nakertrans
Tujuan 3 : Menjamin Kehidupan yang Sehat dan Meningkatkan Kesejahteraan Seluruh Penduduk Semua Usia											
35	Angka Kematian Ibu (AKI).	Kematian Ibu /100.000 KH	Menurun menjadi 306	91	91	70	138	125	103	190.38	Dinas Kesehatan
36	Proporsi perempuan pernah kawin umur 15-49 tahun yang proses melahirkan terakhirnya ditolong oleh tenaga kesehatan terlatih.	%	Meningkat menjadi 95%	97	95.5	98.5	100.7	96.3	100.2	100.0	Dinas Kesehatan
37	Persentase perempuan pernah kawin umur 15-49 tahun yang proses melahirkan	%	Meningkat menjadi 85 %	97	95.5	98.5	100.7	96.3	100.2	100.0	Dinas Kesehatan

No.	Tujuan / Indikator	Satuan	Target Nasional	Target Provinsi	Target Kabupaten	Capaian TPB/SDGs					OPD Penanggung Jawab
						2017	2018	2019	2020	2021	
	terakhirnya di fasilitas kesehatan.										
38	Angka Kematian Balita (AKBa) per 1000 kelahiran hidup.	Kematian Bayi/1000 KH	Menurun	5	1.75	0	0	1	0	3.63	Dinas Kesehatan
39	Angka Kematian Neonatal (AKN) per 1000 kelahiran hidup.	Kematian Neonatal/1000 KH	Menurun	3	3.50	5	2,93	4,48	4,5	3.81	Dinas Kesehatan
40	Angka Kematian Bayi (AKB) per 1000 kelahiran hidup.	Kematian Bayi/1000 KH	Menurun menjadi 24	5	4.37	1.0	1.0	0.9	0.5	3.81	Dinas Kesehatan
41	Persentase kabupaten/kota yang mencapai 80% imunisasi dasar lengkap pada bayi.	%	Meningkat menjadi 95%	95.5	100	94	97	99	99	0.00	
42	Prevalensi HIV pada populasi dewasa.	%	Menurun menjadi <0,5%	< 0.5	< 1	0,000	0,007	0,003	0,008	1.09	Dinas Kesehatan
42	Insiden Tuberkulosis (ITB) per 100.000 penduduk.	Kasus/ 100.000 Penduduk	Menurun menjadi 245	217	269	89.05	102.40	233.35	85.73	176.76	Dinas Kesehatan

No.	Tujuan / Indikator	Satuan	Target Nasional	Target Provinsi	Target Kabupaten	Capaian TPB/SDGs					OPD Penanggung Jawab
						2017	2018	2019	2020	2021	
43	Kejadian Malaria per 1000 orang.	Kasus/ 1000 Orang	Menurun	< 1	1	0.14	0.10	0.05	0.05	0.01	Dinas Kesehatan
44	Jumlah orang yang memerlukan intervensi terhadap penyakit tropis yang terabaikan (Filariasis dan Kusta).	Jiwa	Menurun	81	N/A	N/A	31	34	N/A	0.00	Dinas Kesehatan
45	Persentase merokok pada penduduk umur ≤18 tahun.	%	Menurun menjadi 5,4%	7.04	N/A	N/A	0.19	N/A	N/A	325.63	Dinas Kesehatan
46	Prevalensi tekanan darah tinggi.	%	Menurun menjadi 24,3%	18.08	N/A	N/A	1805	5.82	N/A	6.78	Dinas Kesehatan
47	Prevalensi obesitas pada penduduk umur ≥18 tahun.	%	Menurun	10.11	N/A	N/A	3,9	5,1	N/A	3.40	Dinas Kesehatan
48	Angka kematian (insidens rate) akibat bunuh diri.	%	Menurun		N/A	N/A	N/A	N/A	N/A	0.11	Dinas Kesehatan
49	Prevalensi penyalahgunaan narkoba.	%	Menurun menjadi 0,02%		N/A	N/A	N/A	N/A	N/A	0.00	Dinas Kesehatan

No.	Tujuan / Indikator	Satuan	Target Nasional	Target Provinsi	Target Kabupaten	Capaian TPB/SDGs					OPD Penanggung Jawab
						2017	2018	2019	2020	2021	
50	Konsumsi alkohol (liter per kapita) oleh penduduk umur ≥ 15 tahun dalam satu tahun terakhir.	Liter/ Kapita/ Tahun	Menurun		N/A	N/A	N/A	N/A	N/A	0.00	Dinas Kesehatan
51	Proporsi perempuan usia reproduksi (15-49 tahun) atau pasangannya yang memiliki kebutuhan keluarga berencana dan menggunakan alat kontrasepsi metode modern.	%	Meningkat menjadi 66%		N/A	N/A	N/A	N/A	N/A	0.00	Dinas Kesehatan Dinas PPKBPPA
5	Angka prevalensi penggunaan metode kontrasepsi (CPR) semua cara pada Pasangan Usia Subur (PUS) usia 15-49 tahun yang berstatus kawin.	%	Meningkat menjadi 65%	73.87	68.72	68.74	65.15	67.22	68.81	107.66	Dinas PPKBPPA

No.	Tujuan / Indikator	Satuan	Target Nasional	Target Provinsi	Target Kabupaten	Capaian TPB/SDGs					OPD Penanggung Jawab
						2017	2018	2019	2020	2021	
52	Angka penggunaan metode kontrasepsi jangka panjang (MKJP) cara modern.	%	Meningkat menjadi 23,5%		16.4	14.9	14.29	14.10	15.31	70.60	Dinas PPKBPPA
53	Angka kelahiran pada perempuan umur 15-19 tahun (Age Specific Fertility Rate/ASFR).	%	Menurun menjadi 38							46.71	Dinas PPKBPPA
54	Total Fertility Rate (TFR).	%	Menurun menjadi 2,28	2.15	N/A	N/A	N/A	N/A	N/A	143.25	Dinas PPKBPPA
55	*Unmet need* pelayanan kesehatan.	%	Menurun menjadi 9,91%	PM	N/A	N/A	N/A	N/A	N/A	17.05	Dinas PPKBPPA
56	Jumlah penduduk yang dicakup asuransi kesehatan atau sistem kesehatan masyarakat per 1000 penduduk.	Per 1000 Penduduk	Meningkat	950	N/A	N/A	86.75	103.01	N/A	23.99	Dinas PPKBPPA

No.	Tujuan / Indikator	Satuan	Target Nasional	Target Provinsi	Target Kabupaten	Capaian TPB/SDGs					OPD Penanggung Jawab
						2017	2018	2019	2020	2021	
57	Cakupan Jaminan Kesehatan Nasional (JKN).	%	Meningkat menjadi minimal 95%	99	N/A	N/A	86.78	103.01	N/A	94.09	Dinas Kesehatan
58	Proporsi kematian akibat keracunan.	%	Menurun		N/A	N/A	N/A	N/A	N/A	0.00	Dinas Kesehatan
59	Persentase merokok pada penduduk umur ≥15 tahun.	%	Menurun	PM	N/A	N/A	N/A	N/A	N/A	0.00	Dinas Kesehatan
60	Persentase ketersediaan obat dan vaksin di Puskesmas.	%	Meningkat	93	N/A	N/A	100	100	N/A	100	Dinas Kesehatan
61	Kepadatan dan distribusi tenaga kesehatan.	Per 100.000 Penduduk	Meningkat		N/A	N/A	1,852	N/A	N/A	3.93	Dinas Kesehatan
Tujuan 4 : Menjamin Kualitas Pendidikan yang Inklusif dan Merata serta Meningkatkan Kesempatan Belajar Sepanjang Hayat untuk Semua											
62	Proporsi anak-anak dan remaja: (a) pada kelas 4, (b) tingkat akhir SD/kelas 6, (c) tingkat akhir SMP/kelas 9 yang mencapai standar	%	Meningkat	N/A	N/A	N/A	N/A	N/A	N/A	100	Dinas Pendidikan dan Kebudayaan

No.	Tujuan / Indikator	Satuan	Target Nasional	Target Provinsi	Target Kabupaten	Capaian TPB/SDGs					OPD Penanggung Jawab
						2017	2018	2019	2020	2021	
	kemampuan minimum dalam: (i) membaca, (ii) matematika.										
63	Persentase SD/MI berakreditasi minimal B.	%	Meningkat menjadi 84,2%	N/A	N/A	N/A	78.82	N/A	N/A	77.82	Dinas Pendidikan dan Kebudayaan
64	Persentase SMP/MTs berakreditasi minimal B.	%	Meningkat menjadi 81%	N/A	N/A	N/A	67.78	N/A	N/A	64.44	Dinas Pendidikan dan Kebudayaan
65	Angka Partisipasi Kasar (APK) SD/MI/sederajat.	%	Meningkat menjadi 114,09%	N/A	100	110.64	114.68	111.07	109.98	71.76	Dinas Pendidikan dan Kebudayaan
66	Angka Partisipasi Kasar (APK) SMP/MTs/sederajat.	%	Meningkat menjadi 106,94%	N/A	95	73.35	79.77	80.82	81.33	65.67	Dinas Pendidikan dan Kebudayaan
67	Rata-rata lama sekolah penduduk umur ≥15 tahun.	%	Meningkat menjadi 8,8 tahun	8.42	7.40	6.77	6.91	7.18	7.29		Dinas Pendidikan dan Kebudayaan
68	Angka Partisipasi Kasar (APK) Pendidikan Anak Usia Dini (PAUD).	%	Meningkat menjadi 77,2%		75	18.00	25.22	25.22	31.39	47.17	Dinas Pendidikan dan Kebudayaan

No.	Tujuan / Indikator	Satuan	Target Nasional	Target Provinsi	Target Kabupaten	Capaian TPB/SDGs					OPD Penanggung Jawab
						2017	2018	2019	2020	2021	
69	Proporsi remaja dan dewasa dengan keterampilan teknologi informasi dan komunikasi (TIK).	%	Meningkat	PM	37.86	N/A	15.38	32.07	32.14		Dinas Penanaman Modal, Perijinan Terpadu Satu Pintu, Nakertrans
70	Rasio Angka Partisipasi Murni (APM) perempuan/laki-laki di (1) SD/MI/sederajat; (2) SMP/MTs/sederajat; (3) SMA/SMK/MA/sederajat; dan Rasio Angka Partisipasi Kasar (APK) perempuan/laki-laki di (4) Perguruan Tinggi.	Rasio Perempuan/laki-laki	Meningkat	89.23	N/A	N/A	N/A	N/A	N/A		Dinas Pendidikan dan Kebudayaan
71	Persentase angka melek aksara	%	Meningkat menjadi 96,1%	96.21	83.52	84.69	87.57	89.11	87.33	0.75	Dinas Pendidikan dan Kebudayaan BPS Takalar

No.	Tujuan / Indikator	Satuan	Target Nasional	Target Provinsi	Target Kabupaten	Capaian TPB/SDGs					OPD Penanggung Jawab
						2017	2018	2019	2020	2021	
	penduduk umur ≥15 tahun.										
72	Persentase angka melek aksara penduduk umur 15-24 tahun dan umur 15-59 tahun.	%	Meningkat	96.21	83.52	84.69	87.57	89.11	87.33	110.36	Dinas Pendidikan dan Kebudayaan
73	Proporsi sekolah dengan akses ke: (a) listrik (b) internet untuk tujuan pengajaran, (c) komputer untuk tujuan pengajaran, (d) infrastruktur dan materi memadai bagi siswa disabilitas, (e) air minum layak, (f) fasilitas sanitasi dasar per jenis kelamin, (g) fasilitas cuci tangan (terdiri air, sanitasi, dan	%	Meningkat		N/A	N/A	N/A	N/A	N/A	17.15	Dinas Pendidikan dan Kebudayaan

No.	Tujuan / Indikator	Satuan	Target Nasional	Target Provinsi	Target Kabupaten	Capaian TPB/SDGs					OPD Penanggung Jawab
						2017	2018	2019	2020	2021	
	higienis bagi semua (WASH).										
74	Persentase guru TK, SD, SMP, SMA, SMK, dan PLB yang bersertifikat pendidik.	%	Meningkat	SD 57.16 SMP 52.44 SMA 83.77 SMK 82.08 SLB 59.54	SD N/A SMP N/A SMA N/A SMK N/A SLB N/A	SD N/A SMP N/A SMA N/A SMK N/A SLB N/A	SD N/A SMP N/A SMA N/A SMK N/A SLB N/A	SD N/A SMP N/A SMA N/A SMK N/A SLB N/A	SD N/A SMP N/A SMA N/A SMK N/A SLB N/A	SD N/A SMP N/A SMA N/A SMK N/A SLB N/A	Dinas Pendidikan dan Kebudayaan
Tujuan 5 : Mencapai Kesetaraan Gender dan Memberdayakan Kaum Perempuan											
75	Jumlah kebijakan yang responsif gender mendukung pemberdayaan perempuan.	Kebijakan	bertambah sebanyak 16	7	N/A	N/A	N/A	N/A	N/A	2.00	Dinas PPKBPPA
76	Proporsi perempuan dewasa dan anak perempuan (umur 15-64 tahun) mengalami kekerasan (fisik,	%	Menurun	0.63	0.003	0,03	0,03	0,03	0,03	0,00	Dinas PPKBPPA

No.	Tujuan / Indikator	Satuan	Target Nasional	Target Provinsi	Target Kabupaten	Capaian TPB/SDGs					OPD Penanggung Jawab
						2017	2018	2019	2020	2021	
	seksual, atau emosional) oleh pasangan atau mantan pasangan dalam 12 bulan terakhir.										
77	Prevalensi kekerasan terhadap anak perempuan.	%	Menurun menjadi kurang dari 20,48%	0.0007	N/A	N/A	N/A	N/A	N/A	0,00	Dinas PPKBPPA
79	Persentase korban kekerasan terhadap perempuan yang mendapat layanan komprehensif.	%	Meningkat menjadi 70%	92	100	100	100	100	100	0,00	Dinas PPKBPPA
80	Proporsi perempuan umur 20-24 tahun yang berstatus kawin atau berstatus hidup bersama sebelum umur 15 tahun dan sebelum umur 18 tahun.	%	Menurun	0.63	15.56	2.7	2.06	1.53	N/A	0.00	Dinas PPKBPPA

No.	Tujuan / Indikator	Satuan	Target Nasional	Target Provinsi	Target Kabupaten	Capaian TPB/SDGs					OPD Penanggung Jawab
						2017	2018	2019	2020	2021	
81	Median usia kawin pertama perempuan pernah kawin umur 25-49 tahun.	Usia	Meningkat menjadi 21 tahun	24	21.37	N/A	28.22	19.75	15.09	0.00	Dinas PPKBPPA
82	Angka kelahiran pada perempuan umur 15-19 tahun (Age Specific Fertility Rate/ASFR).	Usia	Menurun menjadi 38 tahun							0.56	Dinas PPKBPPA
83	Proporsi kursi yang diduduki perempuan di parlemen tingkat pusat, parlemen daerah dan pemerintah daerah.	%	Meningkat	12.8	30	26.66	26.66	26.66	26.66	21.39	Dinas PPKBPPA
84	Proporsi perempuan yang berada di posisi managerial.	%	Meningkat	43.4	N/A	N/A	N/A	N/A	N/A	0.00	Dinas PPKBPPA Cek BPS
85	Proporsi perempuan umur 15-49 tahun yang	%	Meningkat		N/A	N/A	N/A	N/A	N/A	N/A	Dinas PPKBPPA

No.	Tujuan / Indikator	Satuan	Target Nasional	Target Provinsi	Target Kabupaten	Capaian TPB/SDGs					OPD Penanggung Jawab
						2017	2018	2019	2020	2021	
	membuat keputusan sendiri terkait hubungan seksual, penggunaan kontrasepsi, dan layanan kesehatan reproduksi.										
86	Unmet need KB (Kebutuhan Keluarga Berencana/KB yang tidak terpenuhi).	%	Menurun menjadi 9,9%	13.46	N/A	16.76	15.79	17.27	16.31	2.445.86	Dinas PPKBPPA
87	Pengetahuan dan pemahaman Pasangan Usia Subur (PUS) tentang metode kontrasepsi modern.	%	Meningkat menjadi 85%		N/A	N/A	N/A	N/A	N/A	0.13	Dinas PPKBPPA
88	Proporsi individu yang menguasai/memiliki telepon genggam.	%	Meningkat	78	N/A	N/A	N/A	N/A	N/A	80.05	Dinas Komunikasi dan Informasi
Tujuan 6 : Menjamin Ketersediaan serta Pengelolaan Air Bersih dan Sanitasi yang Berkelanjutan											

No.	Tujuan / Indikator	Satuan	Target Nasional	Target Provinsi	Target Kabupaten	Capaian TPB/SDGs					OPD Penanggung Jawab
						2017	2018	2019	2020	2021	
89	Persentase rumah tangga yang memiliki akses terhadap layanan sumber air minum layak.	%	Meningkat menjadi 100%	86.28	88.01	55,87	59,20	63,00	N/A	63.97	Dinas Pekerjaan Umum dan Penataan Ruang (PUPR)
90	Kapasitas prasarana air baku untuk melayani rumah tangga, perkotaan dan industri, serta penyediaan air baku untuk pulau-pulau.	M^3/detik	Meningkat menjadi 118,6 m3/detik	11.509	N/A	N/A	N/A	N/A	N/A	6.150	Dinas Pekerjaan Umum dan Penataan Ruang (PUPR)
91	Proporsi populasi yang memiliki akses layanan sumber air minum aman dan berkelanjutan.	%	Meningkat menjadi 100%	86.28	88.01	55,87	59,20	63,00	N/A	76.45	Dinas Pekerjaan Umum dan Penataan Ruang (PUPR) Dinas Kesehatan
92	Proporsi populasi yang memiliki fasilitas cuci tangan dengan sabun dan air.	%	Meningkat	PM	N/A	N/A	71,05	73,25	N/A	N/A	

No.	Tujuan / Indikator	Satuan	Target Nasional	Target Provinsi	Target Kabupaten	Capaian TPB/SDGs					OPD Penanggung Jawab
						2017	2018	2019	2020	2021	
93	Persentase rumah tangga yang memiliki akses terhadap layanan sanitasi layak.	%	Meningkat menjadi 100%	91.02	65.58	72,97	74,67	91.51	N/A	77.87	Dinas Pekerjaan Umum dan Penataan Ruang (PUPR) Dinas Kesehatan
94	Jumlah desa/kelurahan yang melaksanakan Sanitasi Total Berbasis Masyarakat (STBM).	Desa	Meningkat menjadi 45.000 (skala nasional)	3.047	100 desa/ kelurahan	0	0	0	0	100	Dinas Pekerjaan Umum dan Penataan Ruang (PUPR) Dinas Kesehatan
95	Jumlah desa/kelurahan yang Open Defecation Free (ODF)/ Stop Buang Air Besar Sembarangan (SBS).	Desa	Meningkat	2.250	100	41	51	57	100	100	Dinas Pekerjaan Umum dan Penataan Ruang (PUPR) Dinas Kesehatan
96	Proporsi rumah tangga yang terlayani sistem pengelolaan air limbah terpusat.	%	Meningkat	N/A	N/A	N/A	N/A	N/A	N/A	N/A	Dinas Pekerjaan Umum dan Penataan Ruang (PUPR)

No.	Tujuan / Indikator	Satuan	Target Nasional	Target Provinsi	Target Kabupaten	Capaian TPB/SDGs					OPD Penanggung Jawab
						2017	2018	2019	2020	2021	
97	Proporsi rumah tangga yang terlayani sistem pengelolaan lumpur tinja.	%	Meningkat	N/A	N/A	N/A	N/A	N/A	N/A	N/A	Dinas Pekerjaan Umum dan Penataan Ruang (PUPR)
98	Kualitas air sungai sebagai sumber air baku.	Indeks Kulaitas Air	Meningkat	N/A	N/A	N/A	N/A	N/A	N/A	N/A	Dinas Lingkungan Hidup dan Pertanahan
99	Insentif penghematan air pertanian/perkebunan dan industri.	Insentif	Ada	N/A	N/A	N/A	N/A	N/A	N/A	N/A	Dinas Lingkungan Hidup dan Pertanahan
100	Jumlah Rencana Pengelolaan Daerah Aliran Sungai Terpadu (RPDAST) yang diinternalisasi ke dalam Rencana Tata Ruang Wilayah (RTRW).	Dokumen	Ada	RPDAST	N/A	N/A	N/A	N/A	N/A	N/A	Dinas Lingkungan Hidup dan Pertanahan
101	Jumlah jaringan informasi sumber daya air yang dibentuk.	Jaringan Informasi	8 WS	21	N/A	N/A	N/A	N/A	N/A	N/A	Dinas Lingkungan Hidup dan Pertanahan

No.	Tujuan / Indikator	Satuan	Target Nasional	Target Provinsi	Target Kabupaten	Capaian TPB/SDGs					OPD Penanggung Jawab
						2017	2018	2019	2020	2021	
102	Jumlah wilayah sungai yang memiliki partisipasi masyarakat dalam pengelolaan daerah tangkapan sungai dan danau.	Wilayah Sungai	10 WS	4	N/A	N/A	N/A	N/A	N/A	N/A	Dinas Pekerjaan Umum dan Penataan Ruang (PUPR)
103	Kegiatan penataan kelembagaan sumber daya air.	Kegiatan	Ada	5	N/A	N/A	N/A	N/A	N/A	N/A	Dinas Lingkungan Hidup dan Pertanahan
Tujuan 7 : Menjamin Akses Energi yang Terjangkau, Andal, Berkelanjutan dan Modern untuk Semua											
96	Bauran energi terbarukan.	%	10-16%	22.99	N/A	N/A	N/A	N/A	N/A	N/A	Dinas Lingkungan Hidup dan Pertanahan
97	Intensitas energi primer.	SBM	Menurun menjadi 463,2 SBM (skala nasional)	14.00	N/A	N/A	N/A	N/A	N/A	N/A	Dinas Lingkungan Hidup dan Pertanahan
Tujuan 8 : Meningkatkan Pertumbuhan Ekonomi yang Inklusif dan Berkelanjutan, Kesempatan Kerja yang Produktif dan Menyeluruh, serta Pekerjaan yang Layak untuk Semua											
98	Laju pertumbuhan PDB per kapita.	%	Meningkat	PM	N/A	N/A	N/A	N/A	N/A	N/A	BPS Dinas Komunikasi dan Informasi

No.	Tujuan / Indikator	Satuan	Target Nasional	Target Provinsi	Target Kabupaten	Capaian TPB/SDGs					OPD Penanggung Jawab
						2017	2018	2019	2020	2021	
99	PDB per kapita.	Juta/ Kapita	Meningkat menjadi lebih dari Rp 50 juta	45.6	38.75	N/A	N/A	N/A	N/A	N/A	BPS Dinas Komunikasi dan Informasi
100	Laju pertumbuhan PDB per tenaga kerja/Tingkat pertumbuhan PDB riil per orang bekerja per tahun.	%	Meningkat	N/A	N/A	N/A	N/A	N/A	N/A	N/A	Dinas Penanaman Modal, Perijinan Terpadu Satu Pintu, Nakertrans
101	Proporsi lapangan kerja informal sektor non-pertanian, berdasarkan jenis kelamin.	%	Meningkat	N/A	N/A	N/A	N/A	N/A	N/A	N/A	Dinas Penanaman Modal, Perijinan Terpadu Satu Pintu, Nakertrans
102	Persentase tenaga kerja formal.	%	51	41.26	N/A	N/A	N/A	N/A	N/A	N/A	Dinas Penanaman Modal, Perijinan Terpadu Satu Pintu, Nakertrans
103	Persentase tenaga kerja informal sektor pertanian.	%	Meningkat	84.93	N/A	N/A	N/A	N/A	N/A	38.32	Dinas Penanaman Modal, Perijinan Terpadu Satu Pintu, Nakertrans

No.	Tujuan / Indikator	Satuan	Target Nasional	Target Provinsi	Target Kabupaten	Capaian TPB/SDGs					OPD Penanggung Jawab
						2017	2018	2019	2020	2021	
104	Persentase akses UMKM (Usaha Mikro, Kecil, dan Menengah) ke layanan keuangan.	%	25	30	N/A	10,1	4	N/A	N/A	N/A	Dinas Koperasi, UMKM dan Perdagangan
105	Upah rata-rata per jam pekerja.	Rupiah/ Jam	Meningkat	PM	N/A	N/A	16.000	17.714	N/A	7.914.690	Dinas Penanaman Modal, Perijinan Terpadu Satu Pintu, Nakertrans
106	Tingkat pengangguran terbuka berdasarkan jenis kelamin dan kelompok umur.	%	Menurun	6.5	3.0	4.93	3.88	4.13	N/A	4.36	Dinas Penanaman Modal, Perijinan Terpadu Satu Pintu, Nakertrans
107	Tingkat setengah pengangguran.	%	Menurun	PM	N/A	N/A	N/A	N/A	N/A	59.80	Dinas Penanaman Modal, Perijinan Terpadu Satu Pintu, Nakertrans
108	Persentase usia muda (15-24 tahun) yang sedang tidak sekolah, bekerja atau mengikuti pelatihan (NEET).	%	Meningkat	40.91	N/A	N/A	N/A	N/A	N/A	243.33	Dinas Penanaman Modal, Perijinan Terpadu Satu Pintu, Nakertrans

No.	Tujuan / Indikator	Satuan	Target Nasional	Target Provinsi	Target Kabupaten	Capaian TPB/SDGs					OPD Penanggung Jawab
						2017	2018	2019	2020	2021	
109	Proporsi kontribusi pariwisata terhadap PDB.	%	8	1.02	N/A	N/A	N/A	N/A	N/A	0.00	Dinas Pariwisata, Pemuda dan Olahraga
110	Jumlah wisatawan mancanegara.	Wisatawan	Meningkat menjadi 20 juta (skala nasional)		N/A	N/A	473	376	N/A	N/A	Dinas Pariwisata, Pemuda dan Olahraga
111	Jumlah kunjungan wisatawan nusantara.	Kunjungan *Persen	Meningkat		80.08*	N/A	58*	57*	108*	2.289	Dinas Pariwisata, Pemuda dan Olahraga
112	Jumlah devisa sektor pariwisata.		Meningkat	2.062.000	80.08	35.08	54	100.9	58	241.135.191	Dinas Pariwisata, Pemuda dan Olahraga
113	Jumlah pekerja pada industri pariwisata dalam proporsi terhadap total pekerja.	Jiwa *Persen	Meningkat	18.29*	N/A	N/A	N/A	N/A	N/A	1.01	Dinas Penanaman Modal, Perijinan Terpadu Satu Pintu, Nakertrans
114	Jumlah kantor bank dan ATM per 100.000 penduduk dewasa	ATM per 100.000 Pddk Dewasa	Meningkat	N/A	N/A	N/A	N/A	N/A	N/A	9.64	Dinas Penanaman Modal, Perijinan Terpadu Satu Pintu, Nakertrans
115	Rata-rata jarak lembaga keuangan (Bank Umum).	km	Menurun (mendekat)	N/A	N/A	N/A	N/A	N/A	N/A	500	Dinas Penanaman Modal, Perijinan

No.	Tujuan / Indikator	Satuan	Target Nasional	Target Provinsi	Target Kabupaten	Capaian TPB/SDGs					OPD Penanggung Jawab
						2017	2018	2019	2020	2021	
											Terpadu Satu Pintu, Nakertrans
116	Proporsi kredit UMKM terhadap total kredit.	%	Meningkat	31	N/A	N/A	N/A	N/A	N/A	53.18	Dinas Koperasi, UMKM dan Perdagangan
Tujuan 9 : Membangun Infrastruktur yang Tangguh, Meningkatkan Industri Inklusif dan Berkelanjutan, serta Mendorong Inovasi											
118	Jumlah dermaga penyeberangan.	Unit	Meningkat		1	1	1	1	1	11	Dinas Perhubungan
119	Jumlah pelabuhan strategis.	Unit	24 pelabuhan (skala nasional)		N/A	N/A	N/A	N/A	N/A	1	Dinas Perhubungan
120	Proporsi nilai tambah sektor industri manufaktur terhadap PDB dan per kapita.	%	Meningkat								Dinas Koperasi, UMKM dan Perdagangan
121	Laju pertumbuhan PDB industri manufaktur.	%	Lebih tinggi dari pertumbuhan PDB		N/A	N/A	N/A	N/A	N/A	N/A	Dinas Koperasi, UMKM dan Perdagangan
122	Proporsi tenaga kerja pada sektor industri manufaktur.	%	Meningkat		N/A	N/A	N/A	N/A	N/A	N/A	Dinas Penanaman Modal, Perijinan Terpadu Satu Pintu, Nakertrans

No.	Tujuan / Indikator	Satuan	Target Nasional	Target Provinsi	Target Kabupaten	Capaian TPB/SDGs					OPD Penanggung Jawab
						2017	2018	2019	2020	2021	
123	Proporsi nilai tambah industri kecil terhadap total nilai tambah industri.	%	Meningkat			N/A	N/A	N/A	N/A	N/A	Dinas Koperasi, UMKM dan Perdagangan
124	Proporsi industri kecil dengan pinjaman atau kredit.	%	Meningkat			N/A	N/A	N/A	N/A	N/A	Dinas Koperasi, UMKM dan Perdagangan
125	Proporsi anggaran riset pemerintah terhadap PDB.	%	Meningkat			N/A	N/A	N/A	N/A	N/A	Bappelitbangda
126	Proporsi penduduk yang terlayani mobile broadband.	%	Meningkat			N/A	N/A	N/A	N/A	N/A	Dinas Komunikasi dan Informasi
127	Proporsi individu yang menguasai/memiliki telepon genggam	%	Meningkat			N/A	N/A	N/A	N/A	80.05	Dinas Komunikasi dan Informasi
128	Proporsi individu yang menggunakan internet	%	Meningkat			N/A	N/A	N/A	N/A	77.92	Dinas Komunikasi dan Informasi
Tujuan 10 : Mengurangi Kesenjangan Intra dan Antarnegara											

No.	Tujuan / Indikator	Satuan	Target Nasional	Target Provinsi	Target Kabupaten	Capaian TPB/SDGs					OPD Penanggung Jawab
						2017	2018	2019	2020	2021	
129	Koefisien Gini.		Meningkat								Dinas Sosial, Pemberdayaan Masyarakat Desa
130	Persentase penduduk yang hidup di bawah garis kemiskinan nasional, menurut jenis kelamin dan kelompok umur.	%	Menurun menjadi 7-8%		8.35	9.24	9.00	8.70	8.44	8.25	Dinas Sosial, Pemberdayaan Masyarakat Desa
131	Jumlah desa tertinggal.	Desa	Berkurang sebanyak 5.000 desa (skala nasional)			N/A	N/A	N/A	N/A	2.00	Dinas Sosial, Pemberdayaan Masyarakat Desa
132	Jumlah Desa Mandiri.	Desa	Meningkat paling sedikit 2.000 desa			N/A	N/A	N/A	N/A	N/A	Dinas Sosial, Pemberdayaan Masyarakat Desa
133	Proporsi penduduk yang hidup di bawah 50 persen dari median pendapatan, menurut jenis	%	Menurun			N/A	N/A	N/A	N/A	N/A	Dinas Sosial, Pemberdayaan Masyarakat Desa

No.	Tujuan / Indikator	Satuan	Target Nasional	Target Provinsi	Target Kabupaten	Capaian TPB/SDGs					OPD Penanggung Jawab
						2017	2018	2019	2020	2021	
	kelamin dan penyandang difabilitas.										
134	Indeks Kebebasan Sipil.	Indeks	Meningkat menjadi 87			N/A	N/A	N/A	N/A	N/A	Kantor Kesatuan Bangsa dan Politik
135	Jumlah kebijakan yang diskriminatif dalam 12 bulan lalu berdasarkan pelarangan diskriminasi menurut hukum HAM Internasional.	Kebijakan	Ada			N/A	N/A	N/A	N/A	N/A	Kantor Kesatuan Bangsa dan Politik Satuan Polisi Pamong Praja
136	Proporsi peserta Program Jaminan Sosial Bidang Ketenagakerjaan.	%	Meningkat menjadi: TK formal 62,4 juta; TK informal 3,5 juta	71.51	87.87	86,87	62	88.52	88.52	160.82	Dinas PUPR
Tujuan 11 : Menjadikan Kota dan Permukiman Inklusif, Aman, Tangguh dan Berkelanjutan											
137	Proporsi rumah tangga yang memiliki akses terhadap hunian	%	3,7 juta rumah tangga	PM	0.21	N/A	1 : 5	1 : 5	1 : 5		Dinas Penanaman Modal, Perijinan Terpadu Satu Pintu, Nakertrans

No.	Tujuan / Indikator	Satuan	Target Nasional	Target Provinsi	Target Kabupaten	Capaian TPB/SDGs					OPD Penanggung Jawab
						2017	2018	2019	2020	2021	
	yang layak dan terjangkau.										
138	Jumlah kawasan perkotaan metropolitan yang terpenuhi standar pelayanan perkotaan (SPP).	Kawasan	12 kawasan perkotaan metropolitan (skala nasional)	100	N/A	N/A	N/A	N/A	N/A	N/A	Dinas PUPR
139	Jumlah Metropolitan baru di luar Jawa sebagai Pusat Kegiatan Nasional (PKN).	Metropolitan	5 metropolitan (skala nasional)	PM	N/A	N/A	N/A	N/A	N/A	N/A	Dinas PUPR
140	Jumlah lembaga pembiayaan infrastruktur.	Lembaga	Ada		N/A	N/A	N/A	N/A	N/A	N/A	Dinas PUPR
141	Jumlah kota pusaka di kawasan perkotaan metropolitan, kota besar, kota sedang dan kota kecil.		Ada			N/A	N/A	N/A	N/A	N/A	Dinas PUPR
142	Jumlah korban meninggal, hilang dan terkena dampak	Per 100.000 Orang	Menurun		70	N/A	4	0	0	1.29	Badan Penanggulangan Bencana Daerah

No.	Tujuan / Indikator	Satuan	Target Nasional	Target Provinsi	Target Kabupaten	Capaian TPB/SDGs					OPD Penanggung Jawab
						2017	2018	2019	2020	2021	
	bencana per 100.000 orang.										
143	Indeks Risiko Bencana Indonesia (IRBI).	%	Menurun menjadi 30%		N/A	N/A	N/A	N/A	N/A	9.00	Badan Penanggulangan Bencana Daerah
144	Jumlah sistem peringatan dini cuaca dan iklim serta kebencanaan.	Unit	Ada		N/A	N/A	N/A	N/A	N/A	N/A	Badan Penanggulangan Bencana Daerah
145	Persentase sampah perkotaan yang tertangani.	%	Meningkat menjadi 80%		N/A	N/A	N/A	N/A	N/A	12.73	Dinas Lingkungan Hidup dan Pertanahan
146	Dokumen strategi pengurangan risiko bencana (PRB) tingkat daerah.	Dokumen	Ada		N/A	N/A	N/A	N/A	N/A	1	Badan Penanggulangan Bencana Daerah
Tujuan 12 : Menjamin Pola Produksi dan Konsumsi yang Berkelanjutan											
147	Jumlah limbah B3 yang terkelola dan proporsi limbah B3 yang diolah sesuai peraturan perundangan (sektor industri).	Ton	Meningkat menjadi 150 juta ton (skala nasional)		N/A	N/A	N/A	N/A	N/A	N/A	Dinas Lingkungan Hidup dan Pertanahan

No.	Tujuan / Indikator	Satuan	Target Nasional	Target Provinsi	Target Kabupaten	Capaian TPB/SDGs					OPD Penanggung Jawab
						2017	2018	2019	2020	2021	
148	Jumlah timbulan sampah yang didaur ulang.	Ton	20 ton per hari (skala nasional)		4.22	N/A	24	27	32	N/A	Dinas Lingkungan Hidup dan Pertanahan
149	Jumlah perusahaan yang menerapkan sertifikasi SNI ISO 14001.	Perusahaan	Meningkat		N/A	N/A	N/A	N/A	N/A	N/A	Dinas Lingkungan Hidup dan Pertanahan
150	Jumlah produk ramah lingkungan yang teregister.	Produk	Meningkat		N/A	N/A	N/A	N/A	N/A	N/A	Dinas Lingkungan Hidup dan Pertanahan
151	Jumlah fasilitas publik yang menerapkan Standar Pelayanan Masyarakat (SPM) dan teregister.	Fasilitas	Meningkat		N/A	N/A	N/A	N/A	N/A	N/A	Dinas Lingkungan Hidup dan Pertanahan
Tujuan 13 : Mengambil Tindakan Cepat untuk Mengatasi Perubahan Iklim dan Dampaknya											
152	Dokumen strategi pengurangan risiko bencana (PRB) tingkat nasional dan daerah.	Dokumen	Ada		N/A	N/A	N/A	N/A	N/A	1	Badan Penanggulangan Bencana Daerah
153	Jumlah korban meninggal, hilang dan terkena dampak	Per 100.000 Orang	Menurun		N/A	N/A	N/A	N/A	N/A	2.24	Badan Penanggulangan Bencana Daerah

No.	Tujuan / Indikator	Satuan	Target Nasional	Target Provinsi	Target Kabupaten	Capaian TPB/SDGs					OPD Penanggung Jawab
						2017	2018	2019	2020	2021	
	bencana per 100.000 orang.										
Tujuan 15 : Melindungi, Merestorasi dan Meningkatkan Pemanfaatan Berkelanjutan Ekosistem Daratan, Mengelola Hutan secara Lestari, Menghentikan Penggurunan, Memulihkan Degradasi Lahan, serta Menghentikan Kehilangan Keanekaragaman Hayati											
154	Proporsi luas lahan kritis yang direhabilitasi terhadap luas lahan keseluruhan.	Hektar	5,5 juta ha (skala nasional)		N/A	N/A	N/A	N/A	N/A	0	Dinas Lingkungan Hidup dan Pertanahan
155	Dokumen rencana pemanfaatan keanekaragaman hayati.	Dokumen	Meningkat		N/A	N/A	N/A	N/A	N/A	N/A	Dinas Lingkungan Hidup dan Pertanahan
Tujuan 16 : Menguatkan Masyarakat yang Inklusif dan Damai untuk Pembangunan Berkelanjutan, Menyediaan Akses Keadilan untuk Semua, dan Membangun Kelembagaan yang Efektif, Akuntabel, dan Inklusif di Semua Tingkatan											
156	Jumlah kasus kejahatan pembunuhan pada satu tahun terakhir.	Kasus	Menurun		N/A	N/A	N/A	N/A	N/A	13.00	Satuan Polisi Pamong Praja
157	Kematian disebabkan konflik per 100.000 penduduk.	Per 100.000 Penduduk	Menurun		N/A	N/A	N/A	N/A	N/A	0	Satuan Polisi Pamong Praja
158	Proporsi penduduk yang menjadi	%	Menurun		N/A	N/A	N/A	N/A	N/A	0.03	Satuan Polisi Pamong Praja

No.	Tujuan / Indikator	Satuan	Target Nasional	Target Provinsi	Target Kabupaten	Capaian TPB/SDGs					OPD Penanggung Jawab
						2017	2018	2019	2020	2021	
	korban kejahatan kekerasan dalam 12 bulan terakhir.										
159	Proporsi penduduk yang merasa aman berjalan sendirian di area tempat tinggalnya.	%	Meningkat		N/A	N/A	N/A	N/A	N/A	97.97	Satuan Polisi Pamong Praja
160	Proporsi rumah tangga yang memiliki anak umur 1-17 tahun yang mengalami hukuman fisik dan/atau agresi psikologis dari pengasuh dalam setahun terakhir.	%	Menurun		0.003	0,03	0,03	0,03	0,03	0	Dinas PPKBPPA
161	Prevalensi kekerasan terhadap anak laki-laki dan anak perempuan.	%	Menurun		100	100	100	100	100	62.38	Dinas PPKBPPA
162	Proporsi perempuan dan laki-laki muda umur	%	Menurun		N/A	N/A	N/A	N/A	N/A	N/A	Dinas PPKBPPA

No.	Tujuan / Indikator	Satuan	Target Nasional	Target Provinsi	Target Kabupaten	Capaian TPB/SDGs					OPD Penanggung Jawab
						2017	2018	2019	2020	2021	
	18-24 tahun yang mengalami kekerasan seksual sebelum umur 18 tahun.										
163	Indeks Perilaku Anti Korupsi (IPAK).	Indeks	Meningkat menjadi 4,0		N/A	N/A	N/A	N/A	N/A	N/A	Dinas Komunikasi dan Informasi
164	Proporsi pengeluaran utama pemerintah terhadap anggaran yang disetujui.	%	Meningkat		N/A	N/A	N/A	N/A	N/A	36.11	Badan Pengelola Keuangan Daerah
165	Persentase peningkatan Opini Wajar Tanpa Pengecualian (WTP) atas Laporan Keuangan Kementerian/ Lembaga dan Pemerintah Daerah (Provinsi/Kabupaten/Kota).	%	Meningkat menjadi 60%		WTP	WDP	WDP	WDP	WDP	WDP	Badan Pengelola Keuangan Daerah

No.	Tujuan / Indikator	Satuan	Target Nasional	Target Provinsi	Target Kabupaten	Capaian TPB/SDGs					OPD Penanggung Jawab
						2017	2018	2019	2020	2021	
166	Persentase peningkatan Sistem Akuntabilitas Kinerja Pemerintah (SAKIP) Kementerian/Lembaga dan Pemerintah Daerah (Provinsi/ Kabupaten/Kota).	%	Meningkat menjadi 50%		N/A	N/A	60,41	76,88	N/A	N/A	Badan Pengelola Keuangan Daerah
167	Persentase penggunaan E-procurement terhadap belanja pengadaan.	%	Meningkat menjadi 80%		N/A	N/A	N/A	N/A	N/A	44.56	Sekretariat Daerah
168	Persentase instansi pemerintah yang memiliki nilai Indeks Reformasi Birokrasi Baik Kementerian/Lembaga dan Pemerintah Daerah (Provinsi/ Kabupaten/Kota).	%	Meningkat menjadi 45%		N/A	N/A	N/A	N/A	N/A	49.49	Sekretariat Daerah
169	Persentase keterwakilan	%	Meningkat		30	26.66	26.66	26.66	26.66	26.67	Dinas PPKBPPA

No.	Tujuan / Indikator	Satuan	Target Nasional	Target Provinsi	Target Kabupaten	Capaian TPB/SDGs					OPD Penanggung Jawab
						2017	2018	2019	2020	2021	
	perempuan di Dewan Perwakilan Rakyat (DPR) dan Dewan Perwakilan Rakyat Daerah (DPRD).										
170	Persentase keterwakilan perempuan sebagai pengambilan keputusan di lembaga eksekutif (Eselon I dan II).	%	Meningkat		N/A	N/A	N/A	N/A	N/A	12.00	Dinas PPKBPPA
171	Proporsi anak umur di bawah 5 tahun yang kelahirannya dicatat oleh lembaga pencatatan sipil, menurut umur.		Meningkat		0.75	N/A	90.82	95.26	993.20	0.00	Dinas Kependudukan dan Catatan Sipil
172	Persentase kepemilikan akta lahir untuk penduduk 40% berpendapatan bawah.	%	Meningkat menjadi 77,4%		15	N/A	N/A	100	100	0.00	Dinas Kependudukan dan Catatan Sipil

No.	Tujuan / Indikator	Satuan	Target Nasional	Target Provinsi	Target Kabupaten	Capaian TPB/SDGs					OPD Penanggung Jawab
						2017	2018	2019	2020	2021	
173	Persentase anak yang memiliki akta kelahiran.	%	Meningkat menjadi 85%		0.75	N/A	N/A	64.48	993.20	99.01	Dinas Kependudukan dan Catatan Sipil
174	Jumlah kepemilikan sertifikat Pejabat Pengelola Informasi dan Dokumentasi (PPID) untuk mengukur kualitas PPID dalam menjalankan tugas dan fungsi sebagaimana diatur dalam peraturan perundang-undangan.	Sertifikat	Meningkat		N/A	N/A	N/A	N/A	N/A	N/A	Dinas Komunikasi dan Informasi
175	Jumlah kebijakan yang diskriminatif dalam 12 bulan lalu berdasarkan pelarangan diskriminasi menurut hukum HAM Internasional.	Kebijakan	Ada		N/A	N/A	N/A	N/A	N/A	N/A	Satuan Polisi Pamong Praja
Tujuan 17 : Menguatkan Sarana Pelaksanaan dan Merevitalisasi Kemitraan Global untuk Pembangunan Berkelanjutan											

No.	Tujuan / Indikator	Satuan	Target Nasional	Target Provinsi	Target Kabupaten	Capaian TPB/SDGs					OPD Penanggung Jawab
						2017	2018	2019	2020	2021	
176	Total pendapatan pemerintah sebagai proporsi terhadap PDB menurut sumbernya.	Rupiah	Meningkat		N/A	N/A	N/A	N/A	N/A	11.06	Badan Pengelola Keuangan Daerah
177	Rasio penerimaan pajak terhadap PDB.	%	Di atas 12%		N/A	N/A	N/A	N/A	N/A	0.67	Badan Pengelola Keuangan Daerah
178	Proporsi anggaran domestik yang didanai oleh pajak domestik.		Meningkat		N/A	N/A	N/A	N/A	N/A	6.62	Badan Pengelola Keuangan Daerah
179	Tingkat penetrasi akses tetap pitalebar (fixed broadband) di Perkotaan dan di Perdesaan.	% Mbps	Meningkat menjadi: Perkotaan (20 Mbps) 71% rumah tangga dan 30% populasi; Perdesaan (10 Mbps) 49% rumah tangga dan 6% populasi		N/A	N/A	N/A	N/A	N/A	0.00	Dinas Komunikasi dan Informasi

No.	Tujuan / Indikator	Satuan	Target Nasional	Target Provinsi	Target Kabupaten	Capaian TPB/SDGs					OPD Penanggung Jawab
						2017	2018	2019	2020	2021	
180	Proporsi penduduk terlayani mobile broadband	%	Meningkat menjadi: Perkotaan 100% populasi; Perdesaan 52% populasi.		N/A	N/A	N/A	N/A	N/A	0.00	Dinas Komunikasi dan Informasi
181	Proporsi individu yang menggunakan internet.	%	Meningkat		N/A	N/A	N/A	N/A	N/A	77.92	Dinas Komunikasi dan Informasi
182	Jumlah proyek yang ditawarkan untuk dilaksanakan dengan skema Kerjasama Pemerintah dan Badan Usaha (KPBU).	Paket	Ada		N/A	N/A	N/A	N/A	N/A	N/A	Dinas Penanaman Modal, Perijinan Terpadu Satu Pintu, Nakertrans
183	Jumlah alokasi pemerintah untuk penyiapan proyek, transaksi proyek, dan dukungan pemerintah dalam	Rupiah	Ada		N/A	N/A	N/A	N/A	N/A	N/A	Badan Pengelola Keuangan Daerah

No.	Tujuan / Indikator	Satuan	Target Nasional	Target Provinsi	Target Kabupaten	Capaian TPB/SDGs					OPD Penanggung Jawab
						2017	2018	2019	2020	2021	
	Kerjasama Pemerintah dan Badan Usaha (KPBU).										
184	Persentase konsumen Badan Pusat Statistik (BPS) yang merasa puas dengan kualitas data statistik.	%	Meningkat			N/A	N/A	N/A	N/A	1.86	Badan Pusat Statistik Kabupaten Takalar
185	Persentase konsumen yang menjadikan data dan informasi statistik BPS sebagai rujukan utama.	%	Meningkat		N/A	N/A	N/A	N/A	N/A	1.35	Badan Pusat Statistik Kabupaten Takalar
186	Jumlah metadata kegiatan statistik dasar, sektoral, dan khusus yang terdapat dalam Sistem Informasi Rujukan Statistik (SIRuSa).	Indikator	Meningkat		N/A	N/A	N/A	N/A	N/A	6.00	Badan Pusat Statistik Kabupaten Takalar

No.	Tujuan / Indikator	Satuan	Target Nasional	Target Provinsi	Target Kabupaten	Capaian TPB/SDGs					OPD Penanggung Jawab
						2017	2018	2019	2020	2021	
187	Persentase indikator SDGs terpilah yang relevan dengan target.	Indikator	Meningkat		N/A	N/A	N/A	N/A	N/A	N/A	Badan Perencanaan Pembangunan, Penelitian dan Pengembangan Daerah
188	Tersedianya data registrasi terkait kelahiran dan kematian (Vital Statistics Register)		Ada		N/A	N/A	N/A	N/A	N/A	1	Dinas Kependudukan dan Pencatatan Sipil
189	Jumlah pengunjung eksternal yang mengakses data dan informasi statistik melalui website.	Kunjungan	Meningkat		N/A	N/A	N/A	N/A	N/A	27	Dinas Kependudukan dan Pencatatan Sipil
190	Persentase konsumen yang puas terhadap akses data Badan Pusat Statistik (BPS).	%	Meningkat		N/A	N/A	N/A	N/A	N/A	1.81	Badan Pusat Statistik Kabupaten Takalar

2.7 Hasil Analisis Gambaran Umum Kondisi Daerah

Kinerja Pemerintah Daerah terlihat dari capaian kinerja penyelenggaraan pemerintahan daerah. Kinerja ini diukur dengan menilai aspek kesejahteraan masyarakat dan aspek pelayanan umum.

Jumlah indikator kinerja kunci (IKK) perangkat daerah yang diukur sebanyak 254 (dua ratus lima puluh empat) dengan capaian 24% (61 Indikator) melampaui target RPJMD, 43% (110 indikator) belum mencapai target, 11,42% (29 indikator) sesuai target dan 21.26% (54 indikator) data tidak tersedia (N/A)

Capaian indikator kinerja kunci secara lengkap dapat dilihat pada tabel II-147.

Tabel II-147
Hasil Analisis Gambaran Umum Kondisi Daerah Terhadap Capaian Kinerja Penyelenggaraan Pemerintahan Daerah Kabupaten Takalar

No.	Aspek/Bidang Urusan/Indikator Kinerja Pembangunan Daerah	Satuan	Capaian					Standar (Target RPJMD 2020)	Interpretasi belum tercapai (<), sesuai (=), melampaui (>)
			2017	2018	2019	2020	2021		
ASPEK KESEJAHTERAAN MASYARAKAT									
Kesejahteraan dan Pemerataan Ekonomi									
1	Pertumbuhan Ekonomi	%	7,37	6,66	6,87	-0.61	5,05	7.84	*Belum Tercapai*
2	Laju inflasi.	%	7.37	6.65	N/A	2.55	N/A	3.63	N/A
3	Angka kemiskinan	%	9.24	9.00	8.70	8.44	8.25	8.35	*Belum Tercapai*
4	PDRB per kapita	Juta Rp	29,273	31,507	34,01	33,97	36,63	38.75	*Belum Tercapai*
5	Rasio Gini	Angka	0.351	0.358	0.351	0.356	0,368	0.351	*Belum Tercapai*
Kesejahteraan Sosial									
1	Indeks Pembangunan Manusia (IPM)	Angka	65.48	66.67	66.94	67.31	67,72	67.20	*Belum Tercapai*
2	Angka Melek Huruf	Angka	84.69	87.57	89.11	87.33	88,44	83.52	**Melampaui**
3	Angka Rata-Rata Lama Sekolah	Tahun	6.77	6.91	7.18	7.29	7.49	7.40	**Melampaui**

No.	Aspek/Bidang Urusan/Indikator Kinerja Pembangunan Daerah	Satuan	Capaian					Standar (Target RPJMD 2020)	Interpretasi belum tercapai (<), sesuai (=), melampaui (>)
			2017	2018	2019	2020	2021		
4	Angka Harapan lama Sekolah	Tahun	12.21	12.22	12.25	12.41	12.42	14.62	*Belum Tercapai*
5	Angka Usia Harapan Hidup	Angka	66.38	66.64	67.01	67.18	67.30	68.60	*Belum Tercapai*
6	Tingkat Pengangguran Terbuka	%	4.93	3.88	4.13	N/A	3.93	3.0	**Melampaui**
7	Indeks Pendidikan	%	56.48	56.98	57.96	58.77	58,77	N/A	*Belum Tercapai*
8	Indeks Kesehatan	Angka	71.35	71.75	72.32	72.58	72,7	N/A	*Belum Tercapai*
9	Indeks Pembangunan Gender (IPG)	Angka	86.76	87.24	87.29	87.56	87,45	N/A	*Belum Tercapai*
10	Indeks Pemberdayaan Gender (IDG)	Angka	66.60	70.55	70.66	68.78	N/A	N/A	N/A
11	Indeks Reformasi Birokrasi	Angka	N/A	N/A	N/A	C	N/A	N/A	N/A
12	Nilai Sakip	Angka	CC	CC	CC	CC	N/A	BB	*Belum Tercapai*
ASPEK PELAYANAN UMUM									
Pelayanan Urusan Pemerintahan Wajib									

No.	Aspek/Bidang Urusan/Indikator Kinerja Pembangunan Daerah	Satuan	Capaian					Standar (Target RPJMD 2020)	Interpretasi belum tercapai (<), sesuai (=), melampaui (>)
			2017	2018	2019	2020	2021		
Urusan Pemerintahan Wajib berkaitan dengan Pelayanan Dasar6									
Pendidikan									
Pendidikan dasar									
1	Angka Partisipasi Kasar PAUD	%	18.00	25.22	25.22	31.39	0	75	**Melampaui**
2	Angka Partisipasi Kasar SD/MI	%	110.64	114.68	111.07	109.98	89,98	100	**Melampaui**
3	Angka Partisipasi Kasar SMP/MTs	%	73.35	79.77	80.82	81.33	57,84	95	**Melampaui**
4	Angka Partispasi Murni SD/MI	%	97.89	92.4	91.66	91.66	71,79	100	**Melampaui**
5	Angka Partispasi Murni SMP/MTs	%	70.56	73.2	72.34	72.34	66,82	95	**Melampaui**
6	Angka Putus Sekolah SD/MI Sederajat	%	N/A	0,3%	0,3%	0,3%	N/A	0.05	*Belum Tercapai*
7	Angka Putus Sekolah SMP/MTs Sederajat	%	N/A	0,3%	0,4%	0,4%	N/A	0	*Belum Tercapai*
8	Kondisi Fisik Bangunan Sekolah SD/MI Sederajat	%	N/A	76.48	77.10	77.10	N/A	70	*Belum Tercapai*

No.	Aspek/Bidang Urusan/Indikator Kinerja Pembangunan Daerah	Satuan	Capaian					Standar (Target RPJMD 2020)	Interpretasi belum tercapai (<), sesuai (=), melampaui (>)
			2017	2018	2019	2020	2021		
9	Kondisi Fisik Bangunan Sekolah SMP/MTs Sederajat	%	N/A	77.03	77.08	77.10	N/A	45	*Belum Tercapai*
10	Angka Kelulusan Sekolah SD/MI	%	99.26	100	N/A	N/A	94.79	100	*Belum Tercapai*
11	Angka Kelulusan Sekolah SMP/MTs	%	99.71	99.23	N/A	N/A	94.28	100	*Belum Tercapai*
12	Angka Melanjutkan SD/MI ke SMP/MTs	%	99.75	99.7	N/A	N/A	101.20	100	**Melampaui**
13	Angka Melanjutkan SMP/MTs ke SMA/MA	%	124.33	97.91	107.53	N/A	N/A	100	*Belum Tercapai*
14	Rasio ketersediaan sekolah/penduduk usia sekolah SD/MI dan SMP/MTs	Sekolah Per Penduduk	1 : 147.7	1 : 146.9	1 : 147.2	1 : 147.5	1:142.2	1 : 152	*Belum Tercapai*
15	Rasio Guru Terhadap Murid Sekolah SD	Guru/Murid	1 : 12	1 : 22	1 : 13	1 : 13	1:12	20	*Belum Tercapai*
16	Rasio Guru Terhadap Murid Sekolah SMP	Guru/Murid	1 : 13	1 : 14	1 : 13	1 : 13	1:12	N/A	*Belum Tercapai*

No.	Aspek/Bidang Urusan/Indikator Kinerja Pembangunan Daerah	Satuan	Capaian					Standar (Target RPJMD 2020)	Interpretasi belum tercapai (<), sesuai (=), melampaui (>)
			2017	2018	2019	2020	2021		
17	Rasio guru terhadap siswa Sekolah Menengah Atas (SMA)	Guru/Siswa	1 : 14	1 : 15	1 : 14	1 : 14	1:14	N/A	*Belum Tercapai*
18	Rasio guru terhadap siswa Sekolah Menengah Kejuruan (SMK)	Guru/Siswa	1 : 13	1 : 15	1 : 14	1 : 14	1:13	N/A	*Belum Tercapai*
19	Rasio Guru/Murid Perkelas Rata-Rata Sekolah Dasar	Guru/Murid Per Kelas	N/A	1:14	1:21	1:21	1:12	1 : 28	*Belum Tercapai*
Kesehatan									
1	Angka Kematian Neonatal (AKN)	Per 1000 KH	5	2,93	4,48	4,5	3,81	3.50	*Belum Tercapai*
2	Angka Kematian Bayi (AKB)	Per 1000 KH	1.0	1.0	0.9	0.5	3,81	4.37	*Belum Tercapai*
3	Angka Kematian Balita (AKABA)	Per 1000 KH	0	0	0.2	0	0.52	1.75	*Belum Tercapai*
4	Angka Kematian Ibu (Maternal Mortality Rate)	Per 100.000 KH	70	138	125	103	190	0.00	*Belum Tercapai*
5	Rasio Posyandu Per Satuan Balita	Per 1000 Balita	28.40	16.60	15.90	19.20	18.58	27.87	*Belum Tercapai*

No.	Aspek/Bidang Urusan/Indikator Kinerja Pembangunan Daerah	Satuan	Capaian					Standar (Target RPJMD 2020)	Interpretasi belum tercapai (<), sesuai (=), melampaui (>)
			2017	2018	2019	2020	2021		
6	Rasio Puskesmas, Poliklinik dan Pustu Per Satuan Penduduk	Per 1000 Penduduk	0.22	0.22	0.22	0.23	0.23	12.00	*Belum Tercapai*
8	Rasio Rumah Sakit Per Satuan Penduduk	Per 1000 Penduduk	0.007	0.007	0.007	0.013	0.013	0.04	*Belum Tercapai*
9	Rasio Dokter Per Satuan Penduduk	Per 1000 Penduduk	0.129	0.140	0.140	0.110	0,08	35	Belum Tercapai
10	Rasio Tenaga Medis Per Satuan Penduduk	Per 1000 Penduduk	0.27	0.35	0.36	0.31	0,26	185	Terdapat perbedaan satuan antara target dan hasil
11	Cakupan Pertolongan Persalinan Oleh Nakes Yang Memiliki Kompetensi Kebidanan	%	98.5	100.7	96.3	100.2	96.77	95.5	**Melampaui**
12	Cakupan Komplikasi Kebidanan yang Ditangani	%	75.81	79.9	93.2	85.3	100	87	**Melampaui**
13	Cakupan Desa/kelurahan Universal Child	%	94	97	99	99	86	100	*Belum Tercapai*

No.	Aspek/Bidang Urusan/Indikator Kinerja Pembangunan Daerah	Satuan	Capaian					Standar (Target RPJMD 2020)	Interpretasi belum tercapai (<), sesuai (=), melampaui (>)
			2017	2018	2019	2020	2021		
	Immunization (UCI)								
14	Persentase Anak Usia 1 Tahun Yang Diimunisasi Campak	%	93.9	100.5	104.2	90.7	100	95	**Melampaui**
15	Non Folio AF Prateper 100.000 Penduduk	%	1.35	0	0.5	0	0	<2	**Melampaui**
16	Cakupan Balita Gizi Buruk Mendapat Perawatan	%	100	0	100	100	98,74	100	*Belum Tercapai*
17	Cakupan Balita Pneumonia Yang Ditangani	%	11,09	15,47	15,49	5,52	13,45	100	*Belum Tercapai*
18	Cakupan Penemuan Dan Penanganan Penderita Penyakit TBC BTA	%	78.04	52.33	58.96	58.10	48,19	100	*Belum Tercapai*
19	Tingkat Prevalensi Tuberkulosis (Per 100.000 Penduduk)	Per 100.000 Penduduk	89.05	102.40	233.35	85.73	176,76	269	*Belum Tercapai*
20	Tingkat Kematian Karena Tuberkulosis (Per 100.000 Penduduk)	%	4.17	4.05	4.01	7.97	6,11	5	*Belum Tercapai*

No.	Aspek/Bidang Urusan/Indikator Kinerja Pembangunan Daerah	Satuan	Capaian					Standar (Target RPJMD 2020)	Interpretasi belum tercapai (<), sesuai (=), melampaui (>)
			2017	2018	2019	2020	2021		
21	Proporsi Jumlah Kasus Tuberkulosis Yang Terdeteksi Dalam Program DOTS	%	78.04	52.33	58.96	58.10	11,55	100	*Belum Tercapai*
22	Proporsi Kasus Tuberkulosis Yang Diobati dan Sembuh Dalam Program DOTS	%	92.97	91.4	25.8	147.7	8,92	90	*Belum Tercapai*
23	Cakupan Penemuan dan Penanganan Penderita Penyakit DBD	%	100	100	100	100	100	100	Sesuai
24	Penderita Diare Yang Tertangani	%	N/A	67,44	48,04	36,6	14,41	100	*Belum Tercapai*
25	Angka Kejadian Malaria	Per 1000 Penduduk	0.14/ 1000	0.10/ 1000	0.05/ 1000	0.05/ 1000	0.01/ 1000	1/ 1000	*Belum Tercapai*
26	Proporsi Anak Balita Yang Tidur Dengan Kelambu Berinsektisida	%	N/A	100	100	100	100	15	**Melampaui**
27	Proporsi Anak Balita Dengan Demam Yang	%	N/A	100	100	100	100	100	Sesuai

No.	Aspek/Bidang Urusan/Indikator Kinerja Pembangunan Daerah	Satuan	Capaian					Standar (Target RPJMD 2020)	Interpretasi belum tercapai (<), sesuai (=), melampaui (>)
			2017	2018	2019	2020	2021		
	Diobati Dengan Obat Anti Malaria Yang Tepat								
28	Prevalensi HIV/AIDS (persen) Dari Total Populasi	%	0,000	0,007	0,003	0,008	0,01	< 1	**Melampaui**
29	Cakupan Kunjungan Bayi	%	94.70	97.70	100.30	97.50	98,55	93	**Melampaui**
30	Cakupan Puskesmas	%	166.7	166.7	166.7	166.7	170	100	**Melampaui**
31	Cakupan Pembantu Puskesmas	%	68,42	72,37	65,79	64,47	53	100	*Belum Tercapai*
32	Cakupan Kunjungan Ibu Hamil K4	%	98.49	99.20	95.70	94.50	104,13	95.5	**Melampaui**
33	Cakupan Pelayanan Nifas	%	95.99	98.80	96.60	98.30	95,87	98	*Belum Tercapai*
34	Cakupan Neonatal Dengan Komplikasi Yang Ditangani	%	36.50	51.30	56.40	60.30	100	82	**Melampaui**
35	Cakupan Pelayanan Anak balita	%	48.60	53.70	78.50	80.00	94,19	91	**Melampaui**
36	Cakupan Pemberian	%	N/A	15.10	25.40	48.60	N/A	77	*Belum Tercapai*

No.	Aspek/Bidang Urusan/Indikator Kinerja Pembangunan Daerah	Satuan	Capaian					Standar (Target RPJMD 2020)	Interpretasi belum tercapai (<), sesuai (=), melampaui (>)
			2017	2018	2019	2020	2021		
	Makanan Pendamping ASI Pada Anak Usia 6–24 Bulan Keluarga Miskin								
37	Cakupan Penjaringan Kesehatan Siswa SD dan Setingkat	%	83.00	86.30	86.50	57.50	134,55	100	**Melampaui**
38	Cakupan Pelayanan Kesehatan Dasar Masyarakat Miskin	%	100	100	100	100	100	100	Sesuai
39	Cakupan Pelayanan Gawat Darurat Level 1 Yang Harus Diberikan Sarana Kesehatan (RS)	%	100	100	100	100	50	100	*Belum Tercapai*
40	Cakupan Desa/Kelurahan Mengalami KLB Yang Dilakukan Penyelidikan	%	100	100	100	100	100	100	Sesuai
Pekerjaan Umum dan Penataan Ruang									
1	Proporsi Panjang Jaringan Jalan dalam Kondisi Baik	%	45.57	47.09	52.58	54.77	53.64	0.57	Terdapat perbedaan satuan

No.	Aspek/Bidang Urusan/Indikator Kinerja Pembangunan Daerah	Satuan	Capaian					Standar (Target RPJMD 2020)	Interpretasi belum tercapai (<), sesuai (=), melampaui (>)
			2017	2018	2019	2020	2021		
									antara target dan hasil
2	Rasio Panjang Jalan Dengan Jumlah Penduduk	Km/ juml penddk	2.62	2.55	2.53	2.51	0,24	0.002	**Melampaui**
3	Persentase Jalan Kabupaten Dalam Kondisi Baik (> 40 KM/Jam)	%	45.57	47.09	52.58	54.77	53.64	46.65	**Melampaui**
4	Persentase Rumah Tinggal Bersanitasi	%	72,97	74,67	91.51	74.36	76.48	65.58	**Melampaui**
5	Persentase irigasi kabupaten dalam kondisi baik	%	N/A	73,10	74,04	74.04	74.04	72.12	**Melampaui**
6	Rasio Jaringan Irigasi	%	N/A	73,10	74,04	74.04	74.04	33.15	**Melampaui**
7	Persentase Penduduk Berakses Air Minum	%	55,87	59,20	63,00	77.58	76.65	88.01	*Belum Tercapai*
8	Rasio Bangunan Ber- IMB Per Satuan Bangunan	Per Satuan Bangunan	8,8	10,07	11,12	11,95	12,59	0.11	Terdapat perbedaan satuan antara target dan hasil

No.	Aspek/Bidang Urusan/Indikator Kinerja Pembangunan Daerah	Satuan	Capaian					Standar (Target RPJMD 2020)	Interpretasi belum tercapai (<), sesuai (=), melampaui (>)
			2017	2018	2019	2020	2021		
Perumahan Rakyat dan kawasan permukiman									
1	Rasio Rumah Layak Huni	Per satuan rumah	N/A	1:05	1:05	1:05	1:02	0.21	Terdapat perbedaan satuan antara target dan hasil
2	Rasio Permukiman Layak Huni	Rasio	N/A	1 : 14	1:39	1:39	1:39	0.74	Terdapat perbedaan satuan antara target dan hasil
3	Cakupan Ketersediaan Rumah Layak Huni	%	N/A	88,31	88,34	89,15	89,15	0.82	Terdapat perbedaan satuan antara target dan hasil
4	Cakupan Layanan Rumah Layak Huni yang Terjangkau	%	N/A	N/A	88,34	89,15	100	N/A	N/A

No.	Aspek/Bidang Urusan/Indikator Kinerja Pembangunan Daerah	Satuan	Capaian					Standar (Target RPJMD 2020)	Interpretasi belum tercapai (<), sesuai (=), melampaui (>)
			2017	2018	2019	2020	2021		
5	Persentase Permukiman yang Tertata	%	N/A	48,06	64,22	64,22	64,2	N/A	N/A
6	Persentase Lingkungan Permukiman Kumuh	%	N/A	0,20%	0,20%	0,20%	0,20%	N/A	N/A
7	Persentase Luasan Permukiman Kumuh di Kawasan Perkotaan	%	N/A	16,40%	16,40%	16,40%	16,40%	N/A	N/A
8	Proporsi Rumah Tangga Kumuh Perkotaan	%	N/A	1,87%	1,85%	1,85%	0,31%	N/A	N/A
9	Cakupan Lingkungan yang Sehat dan Aman yang Didukung dengan Prasarana, Sarana dan Utilitas (PSU)	%	N/A	25,40%	33,33%	34,38%	34,38%	N/A	N/A
Ketentraman. Ketertiban Umum dan Perlindungan Masyarakat									
1	Cakupan Rasio Petugas Perlindungan Masyarakat	Rasio	N/A	1.5	1.4	1.4	1.4	200	Terdapat perbedaan satuan antara target dan hasil

No.	Aspek/Bidang Urusan/Indikator Kinerja Pembangunan Daerah	Satuan	Capaian					Standar (Target RPJMD 2020)	Interpretasi belum tercapai (<), sesuai (=), melampaui (>)
			2017	2018	2019	2020	2021		
2	Tingkat penyelesaian pelanggaran K3 (ketertiban, ketentraman, keindahan)	%	N/A	93.75	95.58	93.25	32.65	97.22	*Belum Tercapai*
3	Cakupan Pelayanan Bencana Kebakaran Kabupaten	%	N/A	100	100	100	100	86	**Melampaui**
4	Tingkat Waktu Tanggap (Response Time Rate) Daerah Layanan Wilayah Manajemen Kebakaran (WMK)	%	N/A	81.08	93.75	100.00	98.25	84.44	**Melampaui**
5	Persentase Penegakan PERDA	%	N/A	93.75	95.58	93.25	93.26	97.22	*Belum Tercapai*
Sosial									
6	Persentase PMKS Yang Memperoleh Bantuan Sosial	%	N/A	86,70	63,66	86.29	98.21	26.38	**Melampaui**
7	Persentase PMKS Yang Tertangani	%	N/A	86,70	63.66	86.29	100	33.5	**Melampaui**

No.	Aspek/Bidang Urusan/Indikator Kinerja Pembangunan Daerah	Satuan	Capaian					Standar (Target RPJMD 2020)	Interpretasi belum tercapai (<), sesuai (=), melampaui (>)
			2017	2018	2019	2020	2021		
8	Persentase PMKS skala Kabupaten Yang Memperoleh Bantuan Sosial Untuk Pemenuhan Kebutuhan Dasar	%	N/A	94,6	63.66	86.29	98.21	1.95	**Melampaui**
9	Persentase Wahana Kesejahteraan Sosial Berbasis Masyarakat (WKBSM) Yang Menyediakan Sarana Prasarana Pelayanan Kesejahteraan	%	N/A	6	6	6	6	6	Sesuai
10	Persentase Korban Bencana Yang Menerima Bantuan Sosial Selama Masa Tanggap Darurat	%	N/A	18,32	23.64	86.40	87.70	65	**Melampaui**
11	Persentase Korban Bencana Yang Dievakuasi Dengan Mengunakan	%	N/A	4	0	0	0	70	*Belum Tercapai*

No.	Aspek/Bidang Urusan/Indikator Kinerja Pembangunan Daerah	Satuan	Capaian					Standar (Target RPJMD 2020)	Interpretasi belum tercapai (<), sesuai (=), melampaui (>)
			2017	2018	2019	2020	2021		
	Sarana Prasarana Tanggap Darurat Lengkap								
12	Persentase Penyandang Cacat Fisik Dan Mental, Serta Lanjut Usia Tidak Potensial Yang Telah Menerima Jaminan Sosial	%	N/A	2,06	45.08	114.76	100	65	**Melampaui**
Urusan Pemerintahan Wajib yang tidak Berkaitan dengan Pelayanan Dasar									
Tenaga kerja									
1	Angka Sengketa Pengusaha – Pekerja	%	N/A	14.70	0.71	0.71	0.71	25.42	*Belum Tercapai*
2	Besaran Kasus yang Diselesaikan dengan Perjanjian Bersama (PB)	%	N/A	100	0	0	100	N/A	*Belum Tercapai*
3	Besaran Pencari Kerja Yang Terdaftar Yang Ditempatkan	%	N/A	72	392	52	271,87	94.5	**Melampaui**
4	Keselamatan dan Perlindungan Perusahaan	%	N/A	N/A	N/A	N/A	3.97	3.15	**Melampaui**

No.	Aspek/Bidang Urusan/Indikator Kinerja Pembangunan Daerah	Satuan	Capaian					Standar (Target RPJMD 2020)	Interpretasi belum tercapai (<), sesuai (=), melampaui (>)
			2017	2018	2019	2020	2021		
5	Besaran Pekerja/Buruh yang Menjadi Peserta Program Jamsostek	%	86,87	62	88.52	88.52	100	87.87	**Melampaui**
6	Besaran Pemeriksaan Perusahaan	%	N/A	0,77	0,51	0,51	6,03	18	Terdapat perbedaan satuan antara target dan hasil
7	Besaran Pengujian Peralatan di Perusahaan	%	N/A	15.38	32.07	32.14	22,42	30	*Belum Tercapai*
7	Besaran Tenaga Kerja yang Mendapatkan Pelatihan Berbasis Kompetensi	%	N/A	15.38	32.07	32.14	69,57	37.86	**Melampaui**
8	Besaran Tenaga Kerja yang Mendapatkan Pelatihan Berbasis Masyarakat	%	N/A	42,18	33,86	73.23	300	100	**Melampaui**
9	Besaran Tenaga Kerja yang Mendapatkan Pelatihan Kewirausahaan	%	N/A	15.38	32.07	32.14	0	100	*Belum Tercapai*
10	Rasio Lulusan S1/S2/S3	%	N/A	6.07	5.57	1.99	1.57	N/A	**Melampaui**

No.	Aspek/Bidang Urusan/Indikator Kinerja Pembangunan Daerah	Satuan	Capaian					Standar (Target RPJMD 2020)	Interpretasi belum tercapai (<), sesuai (=), melampaui (>)
			2017	2018	2019	2020	2021		
1	Persentase Partisipasi Perempuan di Lembaga Pemerintahan	%	N/A	57,43	50.00	60.00	4,83	40	*Belum Tercapai*
2	Proporsi Kursi yang diduduki Perempuan di DPRD	%	26.66	26.66	26.66	26.66	26.66	30	*Belum Tercapai*
3	Rasio KDRT	Per Satuan Rumah Tangga	0,03	0,03	0,03	0,03	0,003	0.003	Sesuai
4	Persenatse Jumlah Tenaga Kerja Dibawah Umur	%	N/A	14,73	22,8	22,8	0	N/A	*Belum Tercapai*
5	Partisipasi Angkatan Kerja Perempuan	%	N/A	48.62	43.93	68.62	104,32	70.17	*Belum Tercapai*
6	Cakupan Perempuan dan Anak Korban Kekerasan yang Mendapatkan Penanganan Oleh Petugas Terlatih Didalam Unit Pelayanan Terpadu	%	100	100	100	100	100	100	Sesuai

No.	Aspek/Bidang Urusan/Indikator Kinerja Pembangunan Daerah	Satuan	Capaian					Standar (Target RPJMD 2020)	Interpretasi belum tercapai (<), sesuai (=), melampaui (>)
			2017	2018	2019	2020	2021		
7	Cakupan Perempuan dan Anak Korban Kekerasan yang Mendapatkan Layanan Kesehatan Oleh Tenaga Kesehatan Terlatih di Puskesmas Mampu Tatalaksana Ktp/A dan PPT/PKT di Rumah Sakit	%	100	100	100	100	100	100	Sesuai
8	Cakupan Perempuan dan Anak Korban Kekerasan yang Mendapatkan Layanan Bantuan Hukum	%	100	0	0	0	0	100	*Belum Tercapai*
9	Indeks Kesetaraan Gender	Angka							
Pangan									
1	Ketersediaan Pangan Utama	%	N/A	200.8	210.1	250.4	250	0.03	Terdapat perbedaan satuan antara target dan hasil

No.	Aspek/Bidang Urusan/Indikator Kinerja Pembangunan Daerah	Satuan	Capaian					Standar (Target RPJMD 2020)	Interpretasi belum tercapai (<), sesuai (=), melampaui (>)
			2017	2018	2019	2020	2021		
2	Ketersediaan Energi Perkapita	%	N/A	3.803	4.078	4.115	4100	43.53	Terdapat perbedaan satuan antara target dan hasil
3	Ketersediaan Protein Perkapita	%	N/A	85.87	90.94	87.35	86	43.53	Terdapat perbedaan satuan antara target dan hasil
Pertanahan									
1	Persentase Luas Lahan Bersertifikat	%	N/A	43.60	48.81	56.86	55.01	0.23	Terdapat perbedaan satuan antara target dan hasil
2	Penyelesaian Kasus Tanah Negara dan Izin Lokasi	%	0	0	0	0	0	11	*Belum Tercapai*
Lingkungan Hidup									

No.	Aspek/Bidang Urusan/Indikator Kinerja Pembangunan Daerah	Satuan	Capaian					Standar (Target RPJMD 2020)	Interpretasi belum tercapai (<), sesuai (=), melampaui (>)
			2017	2018	2019	2020	2021		
1	Tersusunnya RPPLH Kabupaten Takalar	Ada/Tidak Ada	Tidak Ada	Tidak Ada	Tidak Ada	Tidak Ada	Tidak Ada	Ada	*Belum Tercapai*
2	Terintegrasinya RPPLH Dalam Rencana Pembangunan Kabupaten Takalar	Sudah / Belum	Belum	Belum	Belum	Belum	Belum	Ada	*Belum Tercapai*
3	Hasil Pengukuran Indeks Kualitas Air	Indeks Pencemaran	Tidak Terukur	Tidak Terukur	Tidak Terukur	Tidak Terukur	69,51	Baik (0≤IP≤1.0)	*Belum Tercapai*
4	Hasil Pengukuran Indeks Kualitas Udara	%	N/A	82.35	86.05	85.66	85,69	90.99	*Belum Tercapai*
5	Pembinaan Dan Pengawasan Terkait Ketaatan Penanggung Jawab Usaha Dan/Atau Kegiatan Yang Diawasi Ketaatannya Terhadap Izin Lingkungan, Izin PPLH Dan PUU LH Yang Diterbitkan Oleh Pemerintah Daerah	%	N/A	20	33.3	30	100	50	*Belum Tercapai*

No.	Aspek/Bidang Urusan/Indikator Kinerja Pembangunan Daerah	Satuan	Capaian					Standar (Target RPJMD 2020)	Interpretasi belum tercapai (<), sesuai (=), melampaui (>)
			2017	2018	2019	2020	2021		
6	Peningkatan Kapasitas Dan Sarana Prasarana Pejabat – Pejabat Pengawas Lingkungan Hidup di Daerah (PPLHD) di Kabupaten	Orang	0	0	0	0	0	4	*Belum Tercapai*
7	Timbulan Sampah Yang Ditangani,	M^3	N/A	118.095,81	127.456,10	136.476,37	214.132	9.07	Terdapat perbedaan satuan antara target dan hasil
8	Jumlah Sampah Yang Terkurangi Melalui 3R	%	N/A	24	27	32	8.63	4.22	**Melampaui**
9	Persentase Cakupan Area Pelayanan	%	N/A	26.68	29.16	37.18	56.17	49.17	**Melampaui**
10	Jumlah Sampah Yang Ditangani.	%	N/A	46.26	43.91	46.49	72.13	30	**Melampaui**
11	Operasionalisasi TPA/TPST/SPA di kabupaten/kota	Unit	1	1	1	1	1	1	Sesuai

No.	Aspek/Bidang Urusan/Indikator Kinerja Pembangunan Daerah	Satuan	Capaian					Standar (Target RPJMD 2020)	Interpretasi belum tercapai (<), sesuai (=), melampaui (>)
			2017	2018	2019	2020	2021		
Administrasi Kependudukan dan Pencatatan Sipil									
1	Rasio Penduduk Ber – KTP Per Satuan Penduduk	Per 1000 Penduduk	N/A	N/A	1.000	1.000	1000	0.85	Terdapat perbedaan satuan antara target dan hasil
2	Rasio Bayi Berakte Kelahiran	Per 1000 Bayi	N/A	N/A	987.37	993.20	992,83	0.75	Terdapat perbedaan satuan antara target dan hasil
3	Rasio Pasangan Berakte Nikah	Per 1000 Pasangan Nikah	N/A	N/A	213.95	277.40	344,49	0.15	Terdapat perbedaan satuan antara target dan hasil
4	Penerapan KTP Nasional Berbasis NIK	Sudah/Belum	Sudah	Sudah	Sudah	Sudah	Sudah	Sudah	Sesuai
5	Cakupan Penerbitan Kartu Tanda Penduduk (KTP)	%	N/A	N/A	100	100	100,02	100	**Melampaui**

No.	Aspek/Bidang Urusan/Indikator Kinerja Pembangunan Daerah	Satuan	Capaian					Standar (Target RPJMD 2020)	Interpretasi belum tercapai (<), sesuai (=), melampaui (>)
			2017	2018	2019	2020	2021		
6	Cakupan Penerbitan Akta Kelahiran	%	N/A	N/A	100	100	99,71	15	**Melampaui**
Pemberdayaan Masyarakat dan desa									
1	Cakupan Sarana Prasarana Perkantoran Pemerintahan Desa yang Baik	%	100	100	100	100	100	100	Sesuai
2	Rata – rata Jumlah Kelompok Binaan Lembaga Pemberdayaan Masyarakat (LPM)	%	100	100	100	100	100	1	Terdapat perbedaan satuan antara target dan hasil
3	Rata – rata Jumlah Kelompok Binaan PKK	Jumlah Kelp. Binaan	1	1	1	1	1	1	Sesuai
4	Persentase LPM Berprestasi	%	N/A	N/A	N/A	N/A	N/A	13	N/A
5	Persentase PKK Aktif	%	100	100	100	100	100	100	Sesuai
6	Persenatse Posyandu Aktif	%	20,76	27,3	21,3	35,3	100	100	Sesuai

No.	Aspek/Bidang Urusan/Indikator Kinerja Pembangunan Daerah	Satuan	Capaian					Standar (Target RPJMD 2020)	Interpretasi belum tercapai (<), sesuai (=), melampaui (>)
			2017	2018	2019	2020	2021		
7	Swadaya Masyarakat Terhadap Program Pemberdayaan Masyarakat	%	N/A	N/A	N/A	N/A	N/A	38.50	N/A
Pengendalian Penduduk dan keluarga Berencana									
1	Persentase Perangkat Daerah (Dinas/Badan) yang Berperan Aktif dalam Pembangunan Daerah Melalui Kampung KB	%	20,76	27,3	21,3	35,3	57,14	7.1	**Melampaui**
2	Persentase Perangkat Daerah (Dinas/Badan) Yang Menyusun dan Memanfaatkan Rancangan Induk Pengendalian Penduduk	%	2.8	2.6	2.6	8.5	2,86	4.3	*Belum Tercapai*
3	Jumlah Kebijakan (Peraturan Daerah/Peraturan Kepala Daerah) yang Mengatur tentang Pengendalian	Ada	Tidak Ada	Tidak Ada	Tidak Ada	Tidak Ada	Tidak Ada	3	*Belum Tercapai*

No.	Aspek/Bidang Urusan/Indikator Kinerja Pembangunan Daerah	Satuan	Capaian					Standar (Target RPJMD 2020)	Interpretasi belum tercapai (<), sesuai (=), melampaui (>)
			2017	2018	2019	2020	2021		
	Kuantitas dan Kualitas Penduduk								
4	Jumlah Sektor yang Menyepakati dan Memanfaatkan data Profil (Parameter dan Proyeksi Penduduk) Untuk Perencanaan dan Pelaksanaan Program Pembangunan	Sektor	1	7	8	8	1	9	*Belum Tercapai*
5	Jumlah Kerjasama Penyelenggaraan Pendidikan Formal, Non Formal dan Informal yang Melakukan Pendidikan Kependudukan	Institusi	N/A	1	1	1	0	N/A	*Belum Tercapai*
6	Rata – rata Jumlah Anak Per Keluarga	%	1.50	1.50	1.48	1.48	109.68	1.35	**Melampaui**
7	Rasio Akseptor KB	Per 1000 PUS	687.4	651.5	672.2	688.1	688.1	68.42	Terdapat perbedaan

No.	Aspek/Bidang Urusan/Indikator Kinerja Pembangunan Daerah	Satuan	Capaian					Standar (Target RPJMD 2020)	Interpretasi belum tercapai (<), sesuai (=), melampaui (>)
			2017	2018	2019	2020	2021		
									satuan antara target dan hasil
8	Angka Pemakaian Kontrasepsi/CPR Bagi Perempuan Menikah Usia 15 – 49	%	68.74	65.15	67.22	68.81	67,82	68.72	*Belum Tercapai*
9	Angka Kelahiran Remaja (Perempuan Usia 15-19) per 1.000 Perempuan Usia 15 – 19 Tahun (ASFR 15 – 19)	%	N/A	N/A	N/A	N/A	2,41	16.24	*Belum Tercapai*
10	Cakupan Pasangan Usia Subur (PUS) yang Istrinya Dibawah 20 Tahun	%	2.7	2.06	1.53	N/A	22,94	15.56	**Melampaui**
11	Cakupan PUS Yang Ingin Ber-KB Tidak Terpenuhi (Unmet Need)	%	16.76	15.79	17.27	16.31	14,57	N/A	*Belum Tercapai*

No.	Aspek/Bidang Urusan/Indikator Kinerja Pembangunan Daerah	Satuan	Capaian					Standar (Target RPJMD 2020)	Interpretasi belum tercapai (<), sesuai (=), melampaui (>)
			2017	2018	2019	2020	2021		
12	Persentase Penggunaan Kontrasepsi Jangka Panjang (MKJP)	%	14.9	14.29	14.10	15.31	16.78	16.4	**Melampaui**
13	Persentase Tingkat Keberlangsungan Pemakaian Kontrasepsi	%	16.7	19.21	20.62	20.11	14,42	17	*Belum Tercapai*
14	Cakupan Anggota Bina Keluarga Balita (BKB) ber - KB	%	70.96	81.39	79.08	82.21	82.21	72.46	**Melampaui**
15	Persentase Anggota Bina Keluarga Remaja (BKR) ber – KB	%	70.96	81.39	79.08	82.21	75.22	56.07	**Melampaui**
16	Persentase Anggota Bina Keluarga Lansia (BKL) ber – KB	%	33.44	71.62	70.54	79.47	79.47	36.44	**Melampaui**
17	Pusat Pelayanan Keluarga Sejahtera (PPKS) di setiap Kecamatan	%	Belum Ada	Belum Ada	Belum Ada	Belum Ada	Belum Ada	1	*Belum Tercapai*
18	Cakupan Remaja dalam Pusat Informasi dan	%	5.33	4	3	3	3.3	8.33	*Belum Tercapai*

No.	Aspek/Bidang Urusan/Indikator Kinerja Pembangunan Daerah	Satuan	Capaian					Standar (Target RPJMD 2020)	Interpretasi belum tercapai (<), sesuai (=), melampaui (>)
			2017	2018	2019	2020	2021		
	Konseling Remaja/Mahasiswa								
19	Cakupan PKB/PLKB Yang Didayagunakan Perangkat Daerah KB Untuk Perencanaan dan Pelaksanaan Pembangunan Daerah Bidang Pengendalian Penduduk	%	100	100	100	100	100	100	Sesuai
20	Cakupan PUS Peserta KB Anggota Usaha Peningkatan Pendapatan Keluarga Sejahtera (UPPKS) Yang Ber – KB Mandiri	%	82.4	81.23	50.14	82.03	82.42	82.50	*Belum Tercapai*
21	Rasio Petugas Pembantu KB Desa (PPKBD) Setiap Desa/Kelurahan	Per Desa	1	1	1	1	6,17	100	Terdapat perbedaan satuan antara target

No.	Aspek/Bidang Urusan/Indikator Kinerja Pembangunan Daerah	Satuan	Capaian					Standar (Target RPJMD 2020)	Interpretasi belum tercapai (<), sesuai (=), melampaui (>)
			2017	2018	2019	2020	2021		
									dan hasil
22	Cakupan Ketersediaan Dan Distribusi Alat Dan Obat Kontrasepsi Untuk Memenuhi Permintaan Masyarakat	%	68.14	36.42	80.14	21.96	N/A	68.89	*Belum Tercapai*
23	Persentase Faskes Dan Jejaringnya (Diseluruh Tingkatan Wilayah) Yang Bekerjasama Dengan BPJS Dan Memberikan Pelayanan KBKR Sesuai Dengan Standarisasi Pelayanan	%	100	100	100	100	100	100	Sesuai
24	Cakupan Penyediaan Informasi Data Mikro Keluarga di Setiap Desa	%	100	100	100	100	100	100	Sesuai
25	Persentase Remaja Yang terkena Infeksi Menular Seksual (IMS)	%	0	0	0	0	0	0	Sesuai

No.	Aspek/Bidang Urusan/Indikator Kinerja Pembangunan Daerah	Satuan	Capaian					Standar (Target RPJMD 2020)	Interpretasi belum tercapai (<), sesuai (=), melampaui (>)
			2017	2018	2019	2020	2021		
26	Cakupan Kelompok Kegiatan Yang Melakukan Pembinaan Keluarga Melalui 8 Fungsi Keluarga	%	47.9	90.27	96.61	96.48	100	43.9	**Melampaui**
27	Cakupan Keluarga Yang Mempunyai Balita dan Anak Yang Memahami Dan Melaksanakan Pengasuhan dan Pembinaan Tumbuh kembang Anak	%	38.98	28.22	19.75	96.48	37.66	29.72	**Melampaui**
28	Rata – rata Usia Kawin Pertama Wanita	Umur	N/A	28.22	19.75	15.09	N/A	21.37	*Belum Tercapai*
29	Persentase Pembiayaan Program Kependudukan, Keluarga Berencana dan Pembangunan Keluarga melalui APBD dan APBDes	%	N/A	21.52	20	N/A	0.62	N/A	*Belum Tercapai*
Perhubungan									
1	Jumlah Arus Penumpang Angkutan Umum	Orang	N/A	95.200	85.630	74.500	325	3.750	*Belum Tercapai*

No.	Aspek/Bidang Urusan/Indikator Kinerja Pembangunan Daerah	Satuan	Capaian					Standar (Target RPJMD 2020)	Interpretasi belum tercapai (<), sesuai (=), melampaui (>)
			2017	2018	2019	2020	2021		
2	Rasio Izin Trayek	Per 1000 Kendaraan	N/A	N/A	N/A	N/A	N/A	0.141	N/A
3	Jumlah Uji Kir Angkutan Umum	Kendaraan	N/A	N/A	N/A	2.333	N/A	3.297	*Belum Tercapai*
4	Persentase Layanan Agkutan Darat	%	13.76	13.87	13.76	13.87	7,27	16	*Belum Tercapai*
5	Persentase Kepemilikan KIR Angkutan Umum	%	N/A	N/A	N/A	2.20	0	45	*Belum Tercapai*
6	Pemasangan Rambu – rambu Kabupaten Takalar	%	N/A	N/A	N/A	325	5,6	94	Terdapat perbedaan satuan antara target dan hasil
7	Rasio Panjang Jalan Per Jumlah Kendaraan	Per Jumlah Kendaraan	N/A	N/A	N/A	N/A	1,59	13.897	*Belum Tercapai*
Komunikasi dan Informatika									
1	Cakupan Pengembangan dan Pemberdayaan Kelompok Informasi Masyarakat Di Tingkat Kecamatan	%	N/A	N/A	N/A	N/A	100	1.100	*Belum Tercapai*

No.	Aspek/Bidang Urusan/Indikator Kinerja Pembangunan Daerah	Satuan	Capaian					Standar (Target RPJMD 2020)	Interpretasi belum tercapai (<), sesuai (=), melampaui (>)
			2017	2018	2019	2020	2021		
2	Cakupan Layanan Telekomunikasi	%	N/A	N/A	N/A	N/A	0,7	10	*Belum Tercapai*
Koperasi Usaha Kecil dan Menengah									
1	Persentase Koperasi Aktif	%	67.42	69.83	70.00	71.40	69,81	78	*Belum Tercapai*
2	Persentase UKM Non BPR/LKM Aktif	%	43.7	46.8	46.8	N/A	0	N/A	*Belum Tercapai*
3	Persentase Usaha Kecil Mikro dan Kecil	%	N/A	15,38	20	81,5	100	N/A	*Belum Tercapai*
Penanaman Modal dan Investasi									
1	Jumlah Investor Berskala Nasional (PMDN/PMA)	Investor	N/A	576	457	299	21	27	*Belum Tercapai*
2	Jumlah Nilai Investasi Berskala Nasional (PMDN/PMA) Kabupaten Takalar	Rupiah	N/A	246.860.774.242	136.721.498.908	117.14. 587.000	22.827.758.000	39.265.000.000	**Melampaui**
Kepemudaan dan Olah Raga									
1	Persentase Organisasi Pemuda yang Aktif	%	N/A	80.0	75.0	75.0	24,42	100	*Belum Tercapai*

No.	Aspek/Bidang Urusan/Indikator Kinerja Pembangunan Daerah	Satuan	Capaian					Standar (Target RPJMD 2020)	Interpretasi belum tercapai (<), sesuai (=), melampaui (>)
			2017	2018	2019	2020	2021		
2	Persentase Wirausaha Muda	%	N/A	73.0	60.0	60.0	34,29	100	*Belum Tercapai*
3	Cakupan Pembinaan Olahraga	%	61,53	100	100	100	75	63.54	**Melampaui**
4	Cakupan Pelatih yang Bersertifikat	%	N/A	26.0	26.0	26.0	87,5	70	**Melampaui**
5	Cakupan Pembinaan Atlet Muda	%	N/A	100	100	100	23,6	5.37	**Melampaui**
6	Jumlah Atlet Berprestasi	Orang	N/A	N/A	15	N/A	28	15	**Melampaui**
7	Jumlah Prestasi Olahraga	Cabor	N/A	N/A	5	N/A	13	8	**Melampaui**
Statistik									
1	Buku "kabupaten dalam angka"	Dokumen	Ada	Ada	Ada	Ada	Ada	Ada	Sesuai
2	Buku "PDRB"	Dokumen	Ada	Ada	Ada	Ada	Ada	Ada	Sesuai
Persandian									
1	Persentase Perangkat Daerah Yang Telah Menggunakan Sandi Dalam Perangkat Daerah	%	0	0	0	0	2,86	21.05	*Belum Tercapai*
Kebudayaan									

No.	Aspek/Bidang Urusan/Indikator Kinerja Pembangunan Daerah	Satuan	Capaian					Standar (Target RPJMD 2020)	Interpretasi belum tercapai (<), sesuai (=), melampaui (>)
			2017	2018	2019	2020	2021		
1	Penyelenggaraan Festival Seni dan Budaya	Kali	21	27	2	2	20	27	*Belum Tercapai*
2	Benda, Situs dan Kawasan Cagar Budaya yang Dilestarikan	%	30	30	28.20	28.20	15,91	30	*Belum Tercapai*
3	Jumlah Cagar Budaya yang Dikelola Secara Terpadu	Cagar Budaya	N/A	0	11	11	7	N/A	*Belum Tercapai*
Perpustakaan									
1	Jumlah Pengunjung Perpustakaan Per Tahun	Orang	N/A	N/A	N/A	N/A	0,003	0.12	*Belum Tercapai*
2	Koleksi Buku Yang Tersedia di Perpustakaan daerah	%	0.40	0.40	0.40	0,25	0,34	0.42	*Belum Tercapai*
3	Rasio Perpustakaan Persatuan Penduduk	Per 1000 Penduduk	1,655	1,655	1,655	1,655	0,17	1.66	*Belum Tercapai*
4	Jumlah Pustakawan, Tenaga Teknis dan Penilai yang Memiliki Sertifikat	Pustakawan	Tidak Ada	Tidak Ada	Tidak Ada	Tidak Ada	0,08	1	*Belum Tercapai*
Kearsipan									

No.	Aspek/Bidang Urusan/Indikator Kinerja Pembangunan Daerah	Satuan	Capaian					Standar (Target RPJMD 2020)	Interpretasi belum tercapai (<), sesuai (=), melampaui (>)
			2017	2018	2019	2020	2021		
1	Persentase Perangkat Daerah yang Telah Menerapkan Arsip Secara Baku	%	N/A	N/A	82	82	20	76.45	**Melampaui**
Pelayanan Urusan pemerintahan Pilihan									
Pariwisata									
1	Kunjungan Wisata	%	N/A	58	57	108	0,003	80.08	*Belum Tercapai*
2	Lama Kunjungan Wisata	Hari Kunjungan	N/A	250	682	541	40.916	1.5	Terdapat perbedaan satuan antara target dan hasil
3	PAD Sektor Wisata	%	35.08	54	100.9	58	17,09	80.08	*Belum Tercapai*
Pertanian									
1	Produktivitas padi atau bahan pangan utama lokal lainnya per hektar	%	4.60	4.56	4.68	4.80	498,89	N/A	*Belum Tercapai*

No.	Aspek/Bidang Urusan/Indikator Kinerja Pembangunan Daerah	Satuan	Capaian					Standar (Target RPJMD 2020)	Interpretasi belum tercapai (<), sesuai (=), melampaui (>)
			2017	2018	2019	2020	2021		
2	Cakupan Bina Kelompok Petani	%	73.68	11.34	80.01	76.63	46,88	90	*Belum Tercapai*
Perdagangan									
1	Cakupan Bina Kelompok Pedagang Usaha Informal	%	N/A	N/A	N/A	N/A	0	60.22	*Belum Tercapai*
Perindustrian									
1	Cakupan Bina Kelompok Pengrajin	%	N/A	N/A	N/A	N/A	1,28	7.37	*Belum Tercapai*
Transmigrasi									
1	Persentase Tranmigrasi Swakarsa	%	N/A	1	1	1	100	N/A	*Belum Tercapai*
Kelautan dan Perikanan190.20									
1	Produksi Perikanan	%	188.66	312.37	243.03	189.21	47,32	190.20	*Belum Tercapai*
2	Cakupan Bina Kelompok Nelayan	%	36.67	37.01	37.50	35.00	24,71	40.67	*Belum Tercapai*
Penunjang Urusan									
Perencanaan Pembangunan									
1	Tersedianya Dokumen Perencanaan RPJPD yang	Dokumen	Ada	Ada	Ada	Ada	Ada	Ada	Sesuai

No.	Aspek/Bidang Urusan/Indikator Kinerja Pembangunan Daerah	Satuan	Capaian					Standar (Target RPJMD 2020)	Interpretasi belum tercapai (<), sesuai (=), melampaui (>)
			2017	2018	2019	2020	2021		
	Telah Ditetapkan dengan PERDA								
2	Tersedianya Dokumen Perencanaan RPJMD yang Telah Ditetapkan dengan PERDA/PERKADA	Dokumen	Ada	Ada	Ada	Ada	Ada	Ada	Sesuai
3	Tersedianya Dokumen Perencanaan RKPD yang Telah Ditetapkan dengan PERKADA	Dokumen	Ada	Ada	Ada	Ada	Ada	Ada	Sesuai
4	Tersedianya Dokumen RTRW yang Telah Ditetapkan dengan PERDA	Dokumen	Ada	Ada	Ada	Ada	Ada	Ada	Sesuai
Keuangan									
1	Opini BPK Terhadap Laporan Keuangan	Opini	WDP	WDP	WDP	WDP	WDP	WTP	*Belum Tercapai*
2	Nilai SILPA	Rupiah	N/A	29.698.181.528,18	71.190.665.488,19	56.236.690.904,43	98.192.103.327	N/A	*Belum Tercapai*
3	Persentase SILPA terhadap APBD	%	2,63	5,86	5,16	2,85	6,48	10	*Belum Tercapai*

No.	Aspek/Bidang Urusan/Indikator Kinerja Pembangunan Daerah	Satuan	Capaian					Standar (Target RPJMD 2020)	Interpretasi belum tercapai (<), sesuai (=), melampaui (>)
			2017	2018	2019	2020	2021		
4	Persentase Program/Kegiatan yang Tidak Terlaksana	%	N/A	N/A	N/A	N/A	5,58	Prog ≤ 2 Keg ≤ 1	*Belum Tercapai*
5	Persentase Belanja Pendidikan (20%)	%	N/A	27,55	28,99	24,19	22,19	20	**Melampaui**
	Persentase Belanja Kesehatan (10%)	%	N/A	18,86	17,15	22,51	16,36	10	**Melampaui**
6	Perbandingan Antara Belanja Langsung Dengan Belanja Tidak Langsung	%	N/A	BL = 45.80 BTL = 54.20	BL : 35,65 BTL : 45,7	BL : 38,92 BTL : 46,98	BL : 28,31 BTL : 46,14	BL : 60.00 BTL : 40.00	*Belum Tercapai*
7	Bagi Hasil Kabupaten/Kota dan Desa	%	N/A	11.17	11.4	13.4	0,3	0.74	**Melampaui**
8	Penetapan APBD		Perda Kab. Takalar Nomor 3 Tahun 2017 tentang APBD Tahun 2018 (Tanggal 18 Desember	Perda Kab. Takalar Nomor 5 Tahun 2018 tentang APBD Tahun 2019 (Tanggal 28 Desember 2018)	Perda Kab. Takalar Nomor 10 Tahun 2019 tentang APBD Tahun 2020 (tanggal 31 Desember 2019)	Perda Kab. Takalar Nomor 5 Tahun 2020 (Tanggal 30 Desember 2020)	Perda Kab. Takalar Nomor 3 Tahun 2021	Tepat waktu	Sesuai

No.	Aspek/Bidang Urusan/Indikator Kinerja Pembangunan Daerah	Satuan	Capaian					Standar (Target RPJMD 2020)	Interpretasi belum tercapai (<), sesuai (=), melampaui (>)
			2017	2018	2019	2020	2021		
			2017);						
Kepegawaian serta pendidikan dan Pelatihan									
1	Rata – rata Lama Pegawai Mendapatkan Pendidikan dan Pelatihan	JP/Tahun	20	20	20	20	20	1.5	Terdapat perbedaan satuan antara target dan hasil
2	Persentase ASN Yang Mengikuti Pendidikan Dan Pelatihan Formal	%	0,32	2,9	7,1	1,68	60,97	11.48	**Melampaui**
3	Persentase Pejabat ASN Yang Telah Mengikuti Pendidikan dan Pelatihan Struktural	%	N/A	56	38,5	64,22	32,07	5.80	**Melampaui**
4	Jumlah Jabatan Pimpinan Tinggi Pada Instansi Pemerintah	Jabatan	32	32	28	28	28	24	**Melampaui**
5	Jumlah Jabatan Administrasi Pada Instansi Pemerintah	Jabatan	612	614	621	621	1.893	138	**Melampaui**

No.	Aspek/Bidang Urusan/Indikator Kinerja Pembangunan Daerah	Satuan	Capaian					Standar (Target RPJMD 2020)	Interpretasi belum tercapai (<), sesuai (=), melampaui (>)
			2017	2018	2019	2020	2021		
6	Jumlah Pemangku Jabatan Fungsional Tertentu Pada Instansi Pemerintah	Jabatan	2949	2990	3017	2929	2954	15	**Melampaui**
Penelitian dan Pengembangan									
1	Persentase Kebijakan Inovasi yang Diterapkan di Daerah	%	N/A	N/A	16	50	100	N/A	N/A
Pengawasan1									
1	Persentase Tindak Lanjut Temuan	%	91	74.70	53.62	45.45	74,52	100	*Belum Tercapai*
2	Persentase Pelanggaran Pegawai	%	N/A	0.29	0.25	0.16	0,14	N/A	N/A
3	Jumlah Temuan BPK	%	43	83	69	66	349	30	**Melampaui**
Sekretariat Dewan									
1	Tersedianya Rencana Kerja Tahunan pada setiap Alat-alat Kelengkapan DPRD Provinsi/Kab/Kota	Dokumen	N/A	Ada (6 Buah)	Ada (6 Buah)	Ada (6 Buah)	Ada (6 Buah)	Ada	Sesuai
2	Tersusun dan terintegrasinya Program-	Kegiatan	N/A	Ada 12 (kegiatan)	Ada 12 (kegiatan)	Ada 12 (kegiatan)	Ada 12 (kegiatan)	Ada	Sesuai

No.	Aspek/Bidang Urusan/Indikator Kinerja Pembangunan Daerah	Satuan	Capaian					Standar (Target RPJMD 2020)	Interpretasi belum tercapai (<), sesuai (=), melampaui (>)
			2017	2018	2019	2020	2021		
	Program Kerja DPRD untuk melaksanakan Fungsi Pengawasan, Fungsi Pembentukan Perda, dan Fungsi Anggaran dalam Dokumen Rencana Lima Tahunan (RPJMD) maupun Dokumen Rencana Tahunan (RKPD)								
3	Terintegrasi program-program DPRD untuk melaksanakan fungsi pengawasan, pembentukan Perda dan Anggaran ke dalam Dokumen Perencanaan dan Dokumen Anggaran Setwan DPRD	Dokumen	N/A	Ada 5 (dokumen)	Ada 5 (dokumen)	Ada 5 (dokumen)	Ada 5 (dokumen)	Ada	Sesuai
DAYA SAING DAERAH									

No.	Aspek/Bidang Urusan/Indikator Kinerja Pembangunan Daerah	Satuan	Capaian					Standar (Target RPJMD 2020)	Interpretasi belum tercapai (<), sesuai (=), melampaui (>)
			2017	2018	2019	2020	2021		
1	Pengeluaran Konsumsi Rumah Tangga Perkapita	Juta Rupiah	29,273	31,507	34,01	33,97	N/A	1.250.000	Terdapat perbedaan satuan antara target dan hasil
2	Persentase Pengeluaran Konsumsi Non Pangan Perkapita	%	48,85	51,53	60,32	49,19	N/A	N/A	N/A
3	Produktivitas Total daerah	%	N/A	N/A	N/A	N/A	N/A	N/A	N/A
4	Angka Partisipasi Angkatan Kerja	%	64,37	65,39	95,87	62,80	N/A	N/A	N/A
5	Persentase Desa berstatus Swasembada terhadap Total Desa	%	N/A	N/A	N/A	N/A	N/A	N/A	N/A
6	Angka Kriminalitas yang Tertangani	Per 1000 Penduduk	N/A	N/A	N/A	N/A	N/A	N/A	N/A
7	Rasio Ketergantungan	Per 1000 Penduduk	N/A	N/A	N/A	N/A	N/A	N/A	N/A
							Jumlah Indikator *"Belum Tercapai"*		133

No.	Aspek/Bidang Urusan/Indikator Kinerja Pembangunan Daerah	Satuan	Capaian					Standar (Target RPJMD 2020)	Interpretasi belum tercapai (<), sesuai (=), melampaui (>)
			2017	2018	2019	2020	2021		
								Jumlah Indikator "Sesuai"	29
								Jumlah Indikator "Melampaui"	80
								Jumlah Indikator Tanpa Target "N/A"	15

2.8 Permasalahan Pembangunan Berdasarkan Penyelenggaraan Urusan Pemerintah Daerah

Pembangunan daerah dilaksanakan untuk mengatasi berbagai permasalahan yang diidentifikasi dari adanya gap (jarak) antara kondisi yang ada pada saat ini dengan kondisi ideal. Berdasarkan pada kondisi yang tergambarkan pada Gambaran Umum Kondisi Daerah maka dapat diidentifikasi permasalahan pembangunan pada setiap urusan penyelenggaraan pemerintahan Kabupaten Takalar yang harus diselesaikan dalam periode 2023-2026 ke depan sebagai berikut :

2.8.1 Urusan Pemerintahan Wajib terkait Pelayanan Dasar

2.8.1.1 Urusan Bidang Pendididikan

a) Angka rata-rata lama sekolah pada tahun 2021 sebesar 7,49 tahun, lebih rendah dari target RPJMD Tahun 2017 – 2022 sebesar 7,6 tahun Ini disebabkan oleh masih tingginya angka putus sekolah pada Pendidikan dasar.
b) Harapan Lama Sekolah juga masih rendah. Salah satu akar masalah dari belum optimalnya harapan lama sekolah ini adalah kurangnya kesadaran masyarakat akan pentingnya Pendidikan. Angka harapan lama sekolah Tahun 2021 sebesar 12,42 tahun meningkat dari tahun 2020 sebesar 12,41 tahun. Selain masalah anak putus sekolah, yang disebakan oleh berbagai faktor, terjadi juga karena didtribusi tenaga pengajar yang belum merata .
c) Angka melanjutkan sekolah belum optimal.
d) Masih banyaknya Tenaga Pendidik dan Tenaga Kependidikan yang belum memenuhi Standar Kompetensi.
e) Sarana prasarana penunjang untuk pembelajaran belum terpenuhi sesuai standar sarana prasarana pendidikan sebagaimana yang tertuang dalam Standar Nasional Pendidikan. Selain itu sarana gedung banyak mengalami kerusakan sehingga proses pembelajaran belum maksimal sebagaimana tuntutan Standar Kompetensi Lulusan dan Standar Proses Pendidikan.
f) Masih Kurangnya Lembaga Paud dan lembaga Non Formal yang terakreditasi
g) Untuk Tahun 2020 Kasus pandemic covic-19 melanda dunia sehingga berdampak pada seluruh sektor terutama pendidikan. Belajar dari rumah atau secara konseptual adalah pembelajaran jarak jauh ini termasuk baru, sehingga berimplikasi pada proses pelaksanaan pembelajaran
h) Belum Meratanya Persebaran Pendidik dan Tenaga Kependidikan

2.8.1.2 Urusan Bidang Kesehatan

a) Masih rendahnya Persentase RS Rujukan Tingkat Kabupaten/Kota yang terakreditasi. Jumlah RS di Kabupaten Takalar sampai dengan 2021 adalah sebanyak 4 (empat) RS yang terdiri atas 2 (dua) Rumah Sakit Umum Daerah yang terdiri dari 1 (satu) RSUD Type C dan 1 (satu) RSUD Type D, 1 (satu) RS Swasta dan 1 (satu) Rumah Sakit Khusus Ibu dan Anak. Jumlah Rumah Sakit yang terakreditasi sampai dengan tahun 2021 adalah sebanyak 2 (dua) RS yaitu RSUD H. Padjonga Dg. Ngalle dan RS Maryam, sementara 2 (dua) RS lainnya belum terakreditas karena baru didirikan pada tahun 2020.
b) Pelayanan terhadap Standar Pelayanan Minimal bidang Kesehatan belum optimal sesuai dengan target
c) Pelayanan ibu hamil belum sesuai dengan standar (SPM) Penyebabnya adalah : Masih kurangnya jumlah tenaga dokter (Rasio Dokter Per Satuan Penduduk hanya sebesar 0,11 per 1000 penduduk), Masih kurangnya jumlah tenaga medis termasuk didalamnya tenaga bidan (Rasio Tenaga Medis Per Satuan Penduduk hanya sebesar 0,22 per 1000 penduduk). Rendahnya kunjungan ibu hamil pada pemeriksaan ke empat masa kehamilan (Cakupan K4 80,09%)
d) Kompetensi dan distribusi tenaga bidan yang belum merata.
e) Pelaksanaan pelayanan antenatal yang memenuhi kriteria 10T dan penerapan sistem pencatatannya belum dilaksanakan secara maksimal.
f) Ibu bersalin yang mendapat pelayanan persalinan belum sesuai standar (SPM).
g) Masih rendahnya persentase persalinan yang ditolong oleh tenaga kesehatan yang memiliki kompetensi kebidanan (64,34%),
h) Masih kurangnya jumlah tenaga dokter (Rasio Dokter Per Satuan Penduduk hanya sebesar 0,11 per 1000 penduduk)
i) Masih kurangnya jumlah tenaga medis termasuk didalamnya tenaga bidan (Rasio Tenaga Medis Per Satuan Penduduk hanya sebesar 0,22 per 1000 penduduk)
j) Bayi baru lahir yang mendapatkan pelayanan kesehatan bayi baru lahir belum memenuhi standar.
k) Tingginya angka kematian Neonatal yang mencapai 4,70 per 1000 KH (setiap 1000 KH terdapat 4,70 bayi baru lahir yang meninggal).
l) Masih kurangnya jumlah tenaga dokter (Rasio Dokter Per Satuan Penduduk hanya sebesar 0,11 per 1000 penduduk)

m) Masih kurangnya jumlah tenaga medis termasuk didalamnya tenaga bidan (Rasio Tenaga Medis Per Satuan Penduduk hanya sebesar 0,22 per 1000 penduduk)
n) Masih rendahnya anak usia pendidikan dasar yang mendapatkan pelayanan kesehatan sesuai standar.
o) Masih rendahnya persentase orang usia 15 – 29 Tahun mendapatkan skrining kesehatan sesuai standard, penyebanya rendahnya frekuensi pelaksanaan kegiatan skrining kesehatan berupa skrining faktor risiko penyakit menular dan penyakit tidak menular, kurang maksimalnya penerapan pelayanan edukasi pada usia produktif.
p) Tidak maksimalnya pemanfaatan fasiltas pelayanan kesehatan atau UKBM

2.8.1.3 Urusan Bidang Pekerjaan Umum

a) Terbatasnya sumber dana bagi pembiayaan pembangunan dalam hal pemenuhan air bersih dan system pengelolaan air limbah.
b) Terbatasnya sumber dana bagi pembiayaan pembangunan dalam mencapai misi pada program P22 Bupati/Wakil Bupati Terpilih yaitu saluran pengairan yang perlu di tingkatkan baik dalam hal penambahan luasan untuk kebutuhan pengairan sawah pertanian maupun perbaikan saluran (berat, sedang dan ringan), pemeliharaan prasarana jalan dan jembatan, serta alokasi bedah rumah dan kawasan kumuh.
c) Lemahnya sistem informasi manajemen prasarana jalan, jembatan, drainase/saluran, pengairan, tata ruang, tenaga konstruksi, kawasan kumuh, dilingkungan organisasi.
d) Keterbatasan kualifikasi SDM dengan latar belakang pendidikan teknik, SDM yang dimiliki saat ini masih perlu ditingkatkan profesionalisme di bidang substansi prasarana wilayah.
e) Lambatnya pelaksanaan kontrak kegiatan sehingga berakibat lambatnya progres capaian kegiatan. Hal ini disebabkan antara lain proses perencanaan baru dilaksanakan pada tahun berjalan.
f) Masih kurangnya dukungan sarana dan prasarana untuk menunjang pelaksanaan tugas.
g) Belum mantapnya good governance dalam penyelenggaraan pembangunan, menyebabkan masih kurangnya efektifitas dan efisiensi dalam penanganan program/kegiatan.
h) Tekanan yang cukup tinggi dari pihak masyarakat, LSM dan kelompok-kelompok politik terhadap Dinas PUPRPKP Kab. Takalar untuk lebih memiliki kinerja lebih baik dalam menangani permasalahan bidang infrastruktur, perumahan dan kawasan permukiman serta pengairan;
i) Lemahnya koordinasi dengan instansi terkait;

j) Kondisi sosial dan politik serta keamanan yang cenderung masih belum kondusif bagi pertumbuhan ekonomi, yang cukup mempengaruhi pelaksanaan pembangunan bidang infrastruktur, perumahan dan kawasan permukiman serta pengairan;
k) Pertambahan penduduk yang cenderung meningkat, tidak diimbangi dengan ketersediaan lahan serta bertambahannya beban jalan akibat bertambahnya jumlah kendaraan bermotor dari tahun ketahun yang makin tidak sebanding dengan ruas jalan yang tersedia;
l) Ketimpangan perkembangan wilayah yang berimplikasi terhadap pelayanan bidang infrastruktur, dan pengairan.

2.8.1.4 Urusaan Bidang Perumahan dan Permukiman

a) Belum terpenuhinya pemenuhan standar pelayanan minimal
b) Ketimpangan perkembangan wilayah yang berimplikasi terhadap pelayanan bidang perumahan dan kawasan permukiman.
c) Kondisi sosial dan politik serta keamanan yang cenderung masih belum kondusif bagi pertumbuhan ekonomi, yang cukup mempengaruhi pelaksanaan pembangunan bidang infrastruktur, perumahan dan kawasan permukiman serta pengairan;

2.8.1.5 Urusan Bidang Ketentraman Ketertiban Umum dan Perlindungan Masyarakat

a) Dokumen perencanaan belum tersusun dengan baik sehingga berpengaruh terhadap pelaksanaan program dan kegiatan penegakan Perda, penyelenggaraan ketertiban umum dan ketentraman masyarakat serta perlindungan masyarakat serta sub pemadam kebakaran;
b) Penegakan Perda/Perkada masih belum Optimal sehingga masyarakat, aparatur, atau badan hukum kurang mematuhi dan mentaati Perda/Perkada;
c) Belum optimalnya pengawasan terhadap masyarakat, aparatur, atau badan hukum untuk mematuhi dan menaati Perda dan peraturan Kepala Daerah;
d) Belum Optimalnya koordinasi penegakan perda dan Peraturan Kepala Daerah, penyelenggaraan ketertiban umum dan ketentraman masyarakat dengan kepolisian Negara Republik Indonesia, Penyidik Pegawai Negeri Sipil Daerah, dan/atau aparatur lainnya;
e) Kurangnya Jumlah Apartur/Personil Satpol PP dalam melaksanakan Tugas Pokok dan Funsi Satpol PP;
f) Belum Optimalnya Pelaksanaan Penyelesaian K3 (Ketertiban, Ketentraman, dan Keindahan) sehingga tingkat kesadaran masyarakat

untuk menjaga Ketertiban Umum dan Ketentraman Masyarakat masih rendah;

g) Belum optimalnya pelaksanaan cakupan patroli pengawasan ketertiban umum dan ketentraman masyarakat secara menyeluruh;

2.8.1.6 Urusan Bidang Sosial

a) Belum meratanya PMKS skala kab/kota yang menerima program pemberdayaan sosial melalui Kelompok Usaha Bersama (KUBE) atau kelompok sosial ekonomi sejenis lainnya;
b) Belum tersedianya sarana prasarana pelayanan kesejahteraan sosial berupa Panti sosial milik pemerintah daerah Kabupaten;
c) Belum tersedianya panti bagi lanjut usia terlantar, gepeng dan anak jalanan;
d) Perlu adanya Pendampingan BUMDES disetiap Desa sehingga BUMDES tersebut dapat berjalan dengan baik dengan melibatkan masyarakat secara aktif guna meningkatkan taraf hidup masyarakat ;
e) PKK belum aktif disetiap desa;
f) Adanya pandemi Covid-19
g) Pelatihan TOT 10 Program Pokok PKK dan Stady Komperatif bagi Tim Pengerak PKK belum memadai;
h) Kurangnya Pengembangan Teknologi Tepat Guna dipedesaan;
i) Belum Optimalnya Pemberdayaan Perempuan dalam Pemberdayaan Masyarakat Desa;
j) Semangat Lembaga – Lembaga sosial sebagai mitra kerja pemerintah masih perlu ditingkatkan sebagai bentuk partisipatif aktif masyarakat dalam pembangunan kesejahteraan Sosia, Pemberdayaan Masyarakat dan Desa;
k) Terbatasnya Peralatan Evakuasi bagi korban Bencana.

2.8.2 Urusan Pemerintahan Wajib tidak Terkait Pelayanan Dasar

2.8.2.1 Urusan Bidang Tenaga Kerja

a) Kurangnya lapangan kerja
b) Kurangnya angkatan kerja yang terlatih dan berkompoten
c) Belum ada aturan bersama antar provinsi dan kabupaten;
d) Pelayanan terkait administrasi kependudukan dan administrasi perizinan masih dilakukan oleh beberapa instansi;
e) Kurangnya minat dan kemampuan dari masyarakat menciptakan lapangan kerja;
f) Tuntutan kualitas dan pelayanan informasi sosial semakin tinggi;
g) Perkembangan teknologi informasi semakin cepat;

h) Belum optimalnya dukungan instansi terkait;
i) Globalisasi dan pasar bebas

2.8.2.2 Urusan Pemerintahan Bidang Pemberdayaan Perempuan Dan Perlindungan Anak

a) Belum semua SKPD melaksanakan PPRG
b) Masih rendahnya partisipasi perempuan dalam legislatif ditandai dengan partisipasi perempuan dilembaga legislatif tahun 2017 sebesar26 %
c) Rendahnya partisipasi perempuan sebagai tenaga profesional dilihat dari jumlah tenaga profesional perempuan tahun 2018 sebesar42,94%
d) Rendahnya kontribusi pendapatan perempuan dalam keluarga dapat dilihat dari jumlah kontribusi perempuan tahun 2018 sebesar 31,10%
e) Belum optimalnya Pokja PUG (pengarus utamaan gender)
f) Belum terbentuknya Forum Peningkatan Kualitas hidup Perempuan(PKHP)
g) Belum terbentuknya Forum Peningkatan Produktivitas Ekonomi Perempuan (PPEP)
h) Belum optimalnya fokal Point gender
i) Masih adanya peningkatan kasus kekerasan terhadap perempuan dilihat dari data Tahun 2017 berjumlah 5 (lima) kasus meningkat pada Tahun 2018 menjadi 11 (sebelas) kasus;
j) Masih adanya korban kekerasan perempuan yang belum berani melapor.
k) Belum ada kasus TPPO (Tindak Pidana Perdagangan Orang) yang terlaporkan
l) Belum optimalnya kapasitas SDM dan kelembagaan P2TP2A (Pusat Pelayanan Terpadu Pemberdayaan Perempuan dan Perlindugan Anak) Kabupaten Takalar
m) Belum optimalnya kegiatan lembaga Pusat Pembelajaran Keluarga (PUSPAGA) Kabupaten
n) Belum optimalnya peran gugus tugas Kabupaten layak Anak
o) Belum semua Kecamatan menjadi Kecamatan Layak Anak
p) Belum tersedianya Peraturan Daerah / Peraturan Bupati Tentang Kabupaten Layak Anak
q) Meningkatnya jumlah korban kekerasan pada anak dilihat dari data tahun 2017 berjumlah 6 (enam) kasus meningkat pada tahun 2018 menjadi 17 (tujuh belas) kasus
r) Meningkatnya kasus anak berhadapan dengan hukum, dilihat dari data tahun 2016 tidak ada yang melapor dan pada tahun 2017 terdata 22 (dua puluh dua) kasus dan pada tahun 2018 terdata 31 (tiga puluh satu) kasus
s) Belum terdatanya pekerja anak khususnya pada sektor informal.

t) Belum optimalnya peningkatan kapasitas SDM bagi pendamping yang memberikan pelayanan bagi anak korban kekerasan.
u) Masih adanya anak korban perlakuan salah dan penelantaran.
v) Belum optimalnya lembaga penyedia perlindungan khusus anak

2.8.2.3 Urusan Pemerintahan Bidang Pangan

a) Peningkatan fungsi kelembagaan baik kelembagaan petani maupun kelembagaan yang ada di masyarakat dalam menerapkan ketersediaan pangan untuk mengantipasi terjadinya rawan pangan.
b) Cadangan pangan daerah perlu disiapkan dan penganggraannya perlu dimaksimalkan
c) Kondisi pandemic Covid-19 yang berimbas pada refokusing anggaran cukup mempengaruhi porsi penganggaran penyediaan sarana dan prasarana pertanian.

2.8.2.4 Urusan Pemerintahan Bidang Pertanahan

a) Penataan tanah yang menjadi asset daerah belum maksimal
b) Masih adanya tanah pemerintah yang belum bersertifikat

2.8.2.5 Urusan Pemerintahan Bidang Lingkungan hidup

a) Belum berfungsinya Laboratorium Lingkungan Hidup
b) Hutan mangrove yang berada di Kabupaten Takalar tidak terpelihara dengan baik
c) Penanganan sampah yang belum maksimal
d) Pengolahan sampah belum berbasis 3R

2.8.2.6 Urusan Pemerintahan Bidang Administrasi Kependudukan Dan Pencatatan Sipil

a) Sumber Daya Manusia dalam hal ini ASN Dinas Kependudukan dan Pencatatan Sipil Kabupaten Takalar sangat kurang dari segi kuantitasnya.
b) Perlu peningkatan kualiatas Sumber Daya Manusia bagi petugas pelayanan.
c) Usia dari peralatan yang ada pada Dinas Kependudukan dan Pencatatan Sipil Kabupaten Takalar banyak sudah berusia di atas 5 tahun, sehingga sangat rentan terjadi kerusakan.
d) Anggaran yang tersedia sangat terbatas untuk melaksanakan program dan kegiatan pada Dinas Kependudukan dan Pencatatan Sipil Kabupaten Takalar
e) Kurangnya kesadaran masyarakat atas pentingnya kepemilikan

dokumen kependudukan dan dokumen pencatatan sipil, sebagai contoh, kurangnya masyarakat yang melakukan pelaporan kematian anggota keluarganya untuk diterbitkan Akte Kematian karena dianggap tidak penting, sehingga capaian persentase penerbitan Akte Kematian juga sangat kurang dari jumlah penduduk yang meninggal dunia.

f) Masih terdapat beberapa masyarakat yang yang belum/tidak memiliki surat nikah sehingga dalam penerbitan akte kelahiran anak tersebut tertera anak dari seorang ibu, bukan dari ayah dan ibu.
g) Masih banyak masyarakat yang belum memahami tentang peraturan kependudukan dan pencatatan sipil.

2.8.2.7 Urusan Pemerintahan Bidang Pemberdayaan Masyarakat Dan Desa

a) Perlu adanya Pendampingan BUMDES disetiap Desa sehingga BUMDES tersebut dapat berjalan dengan baik dengan melibatkan masyarakat secara aktif guna meningkatkan taraf hidup masyarakat ;
b) PKK belum aktif disetiap desa;
c) Adanya pandemi Covid-19
d) Pelatihan TOT 10 Program Pokok PKK dan Stady Komperatif bagi Tim Pengerak PKK belum memadai;
e) Kurangnya Pengembangan Teknologi Tepat Guna dipedesaan;
f) Belum Optimalnya Pemberdayaan Perempuan dalam Pemberdayaan Masyarakat Desa;
g) Semangat Lembaga – Lembaga sosial sebagai mitra kerja pemerintah masih perlu ditingkatkan sebagai bentuk partisipatif aktif masyarakat dalam pembangunan kesejahteraan sosial, Pemberdayaan Masyarakat dan Desa;
h) Terbatasnya peralatan evakuasi bagi korban bencana.

2.8.2.8 Urusan Pemerintahan Bidang Pengendalian Penduduk Dan Keluarga Berencana

a) Keterbatasan kapasitas daerah dalam pengendalian penduduk
b) Menyebarnya permukiman penduduk
c) Bonus Demografi Pengembangan kapasitas penduduk (pendidikan, kesempatan kerja terutama perempuan)
d) Banyaknya jumlah anak dan lansia dari jumlah penduduk
e) Adanya perbedaan pola pendataan antara BKKBN, BPS dan Kementerian Dalam Negeri
f) Unmet need tinggi, mengindikasikan bahwa pelayanan Keluarga

berencana belum optimal.

g) Pemahaman tentang alat kontrasepsi MKJP masih rendah

2.8.2.9 Urusan Pemerintahan Bidang Perhubungan

a) Jumlah penduduk Kabupaten Takalar yang cukup tinggi yaitu sekitar ± 295.892 jiwa menyebabkan kebutuhan akan transportasi yang cukup tinggi.
b) Pencemaran lingkungan (polusi udara) yang diakibatkan kendaraan bermotor (motorized traffic) seperti angkutan kota, bus, truk, kendaraan pribadi dan sepeda motor, adapun faktor yang mempengaruhi karena banyaknya volume kendaraan yang beroperasi di jalan.
c) Kecelakaan lalu lintas, adapun faktor yang mempengaruhi diantaranya adalah faktor kedisiplinan pengendara, kondisi kendaraan yang tidak layak, kondisi jalan yang rusak dan sebagainya .
d) Masih kurang tersedianya fasilitas perlengkapan jalan di Kabupaten Takalar sepertimarka, rambu, RPPJ dan paku jalan, adapun faktor yang mempengaruhinya karena keterbatasan anggaran yang dimiliki
e) Rendahnya tingkat disiplin pengguna jalan, adapun faktor yang mempengaruhinya adalah mental dari pengguna jalan tersebut dan lemahnya penegakan hukum bagi pelanggar lalu lintas.
f) Tidak seimbangnya pertumbuhan jumlah kendaraan dengan penambahan jaringan jalan di Kabupaten Takalar, adapun faktor yang mempengaruhinya adalah kemudahan konsumen dalam memiliki kendaraan (fasilitas kredit) sementara Pemerintah Daerah kesulitan dalam pembebasan lahan untuk menambah ruas jalan yang baru.
g) Besarnya tingkat penggunaan kendaraan pribadi, faktor yang mempengaruhinya adalah banyaknya pengguna transportasi umum yang beralih ke kendaraan pribadi sementara angkutan umum dinilai tidak cukup nyaman.
h) Penyelenggaraan parkir di tepi jalan umum merupakan salah satu sumber pendapatan asli daerah (PAD), akan tetapi disisi lain juga mempunyai pengaruh terhadap kelancaran arus lalu lintas.
i) Masih terbatasnya sumber daya manusia di bidang perhubungan berdasarkanstandar pelayanan minimal.

2.8.2.10 Urusan Pemerintahan Bidang Komunikasi Dan Informatika

a) Belum terintegrasinya data OPD dalam system pemerintahan berbasis elektronik, ditandai dengan jumlah OPD yang yang mengakses data melalui

jaringan yang siapkan oleh Dinas Kominfo masih 0% penyebabnya belum tersedianya system perangkat elektronik pada opd pemangku urusan

b) Kelompok Informasi Masyarakat belum terwujudnya pada seluruh wilayah Kecamatan Takalar pada tahun 2021 jumlahnya 0, disebabkan oleh tidak adanya pemahaman terhadap KIM oleh Dinas Komunikasi dan Informatika sebagai pemangku urusan.
c) Pengelolaan SPAN LAPOR! untuk tingkat kabupaten belum sesuai harapan, di mana keluhan dan saran masyarakat belum terarahkan ke span lapor, span lapor sangat berguna untuk mengukur seberapa tingkat kepuasan masyarakat terhadap pelayanan publik yang dilaksanakan oleh OPD berwenang, seberapa tingkat kepuasan masyarakat terhadap kinerja penyelenggaraan pemerintahan, pembangunan sarana dan prasarana dalam lingkup kabupaten.

2.8.2.11 Urusan Pemerintahan Bidang Koperasi, Usaha Kecil, Dan Menengah

a) Terbatasnya sumber dana bagi pembiayaan pembangunan dalam mencapai misi pada program P22 Bupati/Wakil Bupati Terpilih yaitu bantuan modal
b) Keterbatasan kualifikasi SDM dengan latar belakang pendidikan di bidang teknik, SDM yang dimiliki saat ini masih perlu ditingkatkan profesionalisme di bidang substansi prasarana wilayah.
c) Masih kurangnya dukungan sarana dan prasarana untuk menunjang pelaksanaan tugas.
d) Belum mantapnya *good governance* dalam penyelenggaraan pembangunan, menyebabkan masih kurangnya efektifitas dan efisiensi dalam penanganan program/kegiatan

2.8.2.12 Urusan Bidang Penanaman Modal

b) Investasi di Kabupaten Takalar belum optimal ditandai pencapaian nilai dan jumlah penanam modal masih rendah, sehingga perlu komitmen dari pemerintah untuk memberikan dukungan;
a) Sumber daya yang ada di Kabupaten Takalar belum terpromosi dengan baik sehingga para investor kurang informasi, diperlukan promosi di tingkat nasional dan internasional;
b) Pelayanan perizinan dan non perizinan belum optimal terkesan masih ada standar ganda dari pemberi izin;
c) Perizinan yang berliku-liku sehingga menimbulkan peluang terjadinya kolusi dan korupsi.

d) Kurangnya akses permodalan dan pendanaan;
e) Adanya Pandemi Covid -19 yang menjadi penghambat dalam menjalankan aktifitas dalam melayani masyarakat.

2.8.2.13 Urusan Pemerintahan Bidang Kepemudaan Dan Olahraga

a) Belum terpenuhinya proporsionalitas, kuantitas, kualitas, distribusi, dan komposisi SDM aparatur sesuai kebutuhan organisasi;
b) Belum ada sistem informasi yang memadai di bidang kepemudaan menjadi tantangan secara umum
c) Belum tersedianya SDM Pemuda yang berkualitas
d) Belum membudayanya olahraga di tengah masyarakat
e) Belum optimalnya Pembinaan dan pengembangan olahraga prestasi dilaksanakan dan diarahkan untuk mencapai prestasi olahraga di tingkat daerah, nasional, dan internasional

2.8.2.14 Urusan Pemerintahan Bidang Statistik

a) Belum tersedianya data terkait organisasi perangkat daerah (OPD) yang menggunakan data statistik dalam menyusun perencanaan pembangunan daerah dan evaluasi pembangunan daerah. Hal ini disebabkan Dinas Komunikasi belum melakukan pengumpulan dan pengolahan.

2.8.2.15 Urusan Bidang Kebudayaan

a) Perencanaan Pengelolaan kawasan yang tidak tuntas /tidak tersedianya dokumen-dokumen perencanaan yang berupa naskah rencana induk atau masterplan penanganan cagar budaya sebagai upaya pengelolaan kawasan secara serius.
b) Pemerintah Kabupaten Takalar belum menetapkan Peraturan Daerah (Perda) tentang Cagar Budaya sehingga keberadaan Cagar Budaya di Takalar tidak memiliki payung hukum. Keberadaan Perda Cagar Budaya mempertimbangkan asas manfaat untuk perlindungan, pelestarian dan pengelolaan asset cagar budaya di wilayah Kabupaten Takalar. Adanya legalisasi Perda Cagar Budaya untuk mengantisipasi cagar budaya mempunyai status kepemilikan yang tetap aman.
c) Penetapan zonasi yang kurang melindungi keseluruhan aset kawasan.
d) Belum adanya penetapan bentuk pengorganisasian pengelolaan yang sesuai dengan karakteristik kawasan cagar budaya.
e) Lemahnya dukungan hukum bagi pengelola untuk untuk melindungi cagar budaya termasuk potensi konflik atas pemanfaatan lahan pada lokasi cagar budaya.

f) Perlunya PPKD (Pokok-Pokok Pikiran Kebudayaan Daerah) sebagai legalitas pemajuan kebudayaan.
g) Minimnya alokasi anggaran dan masih lemahnya SDM dalam pengelolaah cagar budaya

2.8.2.16 Urusan Pemerintahan Bidang Perpustakaan

a) Kurangnya alokasi anggaran untuk membiayai peningkatan kapasitas pelayanan perpustakaan umum daerah;
b) Kurangnya jumlah perpustakaan untuk melayani masyarakat yang populasinya semakin meningkat;

2.8.2.17 Urusan Pemerintahan Bidang Kearsipan

c) Belum adanya dukungan dari tenaga pustakawan, tenaga arsiparis dan tenaga teknis yang kompeten untuk membina dan mengelola perpustakaan dan kearsipan Perangkat Daerah;
d) Belum adanya depo arsip sebagai tempat penyimpanan dan perlindungan arsip sesuai standar nasioanal;
e) Belum adanya Sistem dan Jaringan Informasi Kearsipan Nasional.

2.8.3 Urusan Pemerintahan Pilihan

2.8.3.1 Urusan Bidang Kelautan dan Perikanan

a) Masih tingginya penduduk miskin di wilayah pesisir dikuti dengan tingkat pendidikan yang masih rendah sehingga berdampak bagi kurangnya peran seta masyarakat dalam pengeloaan dan pengendalian sumberdaya kelautan dan perikanan. Oleh karenanya diperlukan sosialisasi yang lebih intensif tentang sistem pengelolaan kelautan dan perikanan.
b) Masih kurangnya kemampuan daya saing nelayan, pembudidaya ikan dan petambak garam, serta promosi dan penyebar luasan informasi mengenai produk unggulan hasil perikanan di daerah.
c) Belum tersedianya pemetaan kawasan budidaya laut dan air tawar
d) Perubahan Iklim.
e) Sarana prasarana alat tangkap dan budidaya yang masih terbatas baik kualitas maupun jumlahnya.
f) Disiplin aparatur yang belum optimal

2.8.3.2 Urusan Bidang Pariwisata

a) Kurangnya perencanaan, evaluasi/ monitoring terhadap pelaksanaan Kegiatan yang ada;
b) Terbatasnya sarana dan prasarana penunjang sesuai standar;
c) Belum optimalnya kualitas pelayanan baik di sektor pariwisata;

d) Belum adanya regulasi (RIPARKAB/PERDA/PERBUP/TDUP) tentang Pariwisata di Kabupaten Takalar
e) Belum ada desain khusus tentang Pengembangan Kawasan Wisata
f) Belum terbangunnya Sistem Pelayanan melalui Penerapan Teknologi Informasi

2.8.3.3 Urusan Bidang Pertanian

a) Belum rampungnya kegiatan perbenihan
b) Adanya peningkatan kinerja pelayanan OPD yang semakin baik. Hal ini ditunjukan dengan tersalurnya bantuan ke masyarakat tani dengan tepat sasaran serta bertambahnya minat petani masuk dalam lembaga kelompok tani
c) Adanya degradasi lahan pertanian produktif dari tahun ke tahun sedangkan program perluasan lahan sangat terbatas sehingga berpotensi menurunkan produksi tanaman pangan dan hortikultura dan berdampak pada ketahanan pangan. Antisipasinya berupa penyiapan regulasi LP2B serta penekanan lahan pengganti untuk pemanfaatan lahan pertanian selain untuk sawah.
d) Akses petani terhadap sumber pembiayaan dalam mendukung usaha taninya masih lemah dan tingkat kepercayaan perbankan dan lembaga keuangan lainnya terhadap usaha agribisnis masih kurang karena terkait dengan aspek agunan yang dimiliki oleh petani.
e) Tingginya ketergantungan petani terhadap penggunaan pupuk anorganik yang menyebabkan kerusakan sifat- fisika kimia tanah
f) Isu kelangkaan pupuk yang sebenarnya tidak demikian. Ketersedian pupuk subsidi selalu ada dan cukup sebagaimana kuota yang ditetapkan dalam ERDKK.
g) Kegiatan pengembangan kawasan komoditas perkebunan lain seperti kakao dan kapas masih perlu ditingkatkan sertaperlu adanya pendampingan peningkatan kapasitas teknis pada kelompok
h) Peningkatan populasi peternakan khususnya sapi
i) Perlu dikembangkan terkait olahan-olahan produk peternakan sesuai potensi ternak daerah
j) Database pertanian yang terpadu dan tepat sangat diperlukan sebagai bahan acuan dalam menyusun suatu perencanaan dan pengambilan keputusan.

2.8.3.4 Urusan Bidang Perdagangan

a) Belum semua pasar menjadi Pasar Sehat
b) Belum tertibnya penanganan pedagang kaki lima

c) Zonasi pasar belum optimal
d) Belum optimalnya perlindungan konsumen

2.8.3.5 Urusan Bidang Perindustrian

a) Belum adanya pemetaan pada jenis industri yang berada di Kabupaten Takalar.
b) Belum adanya sentra industri yang dibangun kabupaten Taklar, disebabkan belum adanya rencana induk industri yang susun.
c) Belum adanya standarisasi industri.
d) Akses dan fasilitas pembangunan Kawasan Industri belum optimal
e) Produksi industri di Kabupaten Takalar belum mampu menjadi produk yang berdaya saing

2.8.3.6 Urusan Bidang Transmigrasi

a) Kurangnya fasilitasi umum dan fasilitasi sosial di wilayah transmigrasi
b) Kurangnya tenaga pembimbing masyarakat transmigran

2.8.4 Unsur Pendukung Urusan Pemerintahan

2.8.4.1 Sekretariat Daerah

a) Masih seringnya terjadi persinggungan antara bagian akibat adanya egosentris yang menganggap bagian yang satu perannya lebih penting daripada yang lain
b) Tugas pokok dan fungsi yang terkadang bukan pada tempatnya dan sering tidak konsisten
c) Pengelolaan data lengkap dan memadai tentang informasi belum tertata secara efektif dan efisien
d) Pemahaman akan konsep penggunaan Informasi Tekhnologi yang sejatinya dapat memberikan informasi evaluasi kebijakan serta yang menjadikan cara kerja lebih efektif, efisien dan fokus belum optimal digunakan
e) Masih adanya kebijakan-kebijakan dari atasan yang sering kali tidak sesuai dengan aturan yan berlaku
f) Masih kurangnya tingkat kedisiplinan ASN di Lingkup Sekretariat Daerah
g) Jumlah ASN yang terlalu banyak sehingga ada satu jabatan yang dipangku oleh dua orang
h) Masih kurangnya SDM yang berkualitas

2.8.4.1 Seketariat Dewan

a) Monitoring, evaluasi dan pelaporan terhadap program dan kegiatan penbagian pada Sekretariat DPRD masih kurang diperhatikan dan dianggap sebagai hal yang kurang penting.
b) Dinamika politik yang berkembang di lembaga DPRD, ikut mewarnai dalam kelancaran pelaksanaan tugas pokok fungsi dan/atau pengambilan keputusan.
c) Pelaksanaan kegiatan dan angaran yang tersedia tidak sesuai Pelaksanaan
d) Proses pelaksanaan yang kurang ditunjang percepatan bertindak dan juga dedikasi aparatur Sekretariat DPRD Kabupaten Takalar yang ditandai dengan kurang disiplin.
e) Pemahaman yang berbeda antara Sekretariat dan DPRD terhadap pelaksanaan peraturan dan perundang-undangan yang digunakan.
f) Keterlambatan materi Raperda dari eksekutif untuk dibahas di DPRD sehingga waktu pembahasan oleh DPRD menjadi tidak dapat maksimal.
g) Banyak kegiatan yang terfokus diakhir tahun anggaran, menjadikan kegiatan tidak tertata dan terprogram sesuai mekanisme anggaran yang ada.
h) Adanya Pengalihan/Penyusuaian sejumlah dana Sekretariat DPRD ke dana penanggulangan Covid_19 sehingga sehingga kegiatan di Sekretariat tidak dapat dimaksimalkan.
i) Tidak tersedianya beberapa item dalam standar harga sehingga memperlambat proses kegiatan membayar, pencatatan transaksi dalam penatausahaan keuangan.

2.8.5 Unsur Penunjang Urusan Pemerintahan

2.8.5.1 Perencanaan

a) Kualitas perencanaan yang belum maksimal.
b) Perangkat daerah dalam menyusun perencanaan belum berbasis data
c) Pemahaman terhadap tata cara penyusunan dokumen perencanaan, pengendalian monitoring dan evaluasi belum optimal bagi perangkat daerah
d) Kesadaran pentingnya pengendalian dan evaluasi belum seutuhnya dimiliki oleh para ASN
e) Kemampuan para ASN dalam menyusun perencanaan pembangunan daerah

2.8.5.2 Keuangan

a) Masih rendahnya akuntabilitas keuangan daerah yang ditandai dengan pemberian Opini WDP oleh BPK-RI atas laporan keuangan pemerintah

daerah, sehingga perlu adanya peningkatan opini atas laporan keuangan serta ketetapan waktu penyampaian laporan keuangan

b) Pelaksanaan pembangunan daerah membutuhkan pendanaan yang cukup besar, oleh karena itu sangat dibutuhkan peningkatan realisasi PAD setiap tahunnya.
c) Masih adanya penyalahgunaan dan penyorobotan asset daerah sehingga membutuhkan pengamanan asset daerah yang memadai serta pemanfaatan asset yang optimal guna memberikan pelayanan prima kepada masyarakat
d) Masih banyak BMD yang belum memiliki nilai wajar, sehingga perlu adanya penilaian terhadap BMD (Apraisal).
e) Adanya BMD yang berlebih atau tidak digunakan untuk kepentingan penyelenggaraan tugas dan fungsi kedinasan atau tidak dimanfaatkan oleh pihak lain, atau secara ekonomis lebih menguntukan bagi daerah apabila dijual. Sehingga perlu dilakukan optimalisasi BMD melalui penjualan.
f) Efektifitas APBD akan meningkat apabila adanya pengalokasian anggaran yang tepat dan menyentuh kebutuhan masyarakat banyak, sehingga perlu adanya peningkatan porsi belanja publik dari total belanja APBD

2.8.5.3 Kepegawaian

a) Pemanfaatan manajemen teknologi informasi dalam pelayanan kepegawaian;
b) Kualitas manajemen organisasi dan efektivitas pemenuhan administrasi perkantoran, sarana dan prasarana dan peningkatan sistem akuntabilitas kinerja dan anggaran organisasi;
c) Penempatan aparatur sesuai kemampuan dan kompetensi aparatur

2.8.5.4 Pendidikan dan Pelatihan

Kualitas dan kuantitas sumber daya aparatur melalui pendidikan dan pelatihan, monitoring dan evaluasi serta sosialisasi peraturan kepegawaian;

2.8.5.5 Penelitian dan Pengembangan

a) Koordinasi lintas sektor belum optimal
b) Kurangnya sosialisasi terkait penelitan dan pengembangan
c) Anggaran yang belum optimal
d) Sumber daya manusia peneliti belum optimal.

2.8.6 Unsur Pengawasan Urusan Pemerintahan

2.8.6.1 Inspektorat Daerah

a) Nilai SAKIP Kabupaten masih belum mencapai target
b) Belum optimalnya pengeloaan keuangan dan asset daerah
c) Belum optimalnya penyelesaian tindak lanjut temuan hasil pengawasan
d) Terbatasnya jumlah SDM pemeriksa dan kurangnya kompetensi SDM pemeriksa
e) Masih lemahnya pengendalian intern

2.8.7 Unsur Kewilayahan

2.8.7.1 Kecamatan

a) Masih rendahnya pemahaman tupoksi di tingkat Kecamatan dan Desa/Kelurahan;
b) Masih adanya beberapa pelayanan masyarakat yang belum dapat
c) Ditangani secara prima karena keterbatasan sarana dan prasarana;
d) Masih perlu adanya peningkatan koordinasi di tingkat Kecamatan
e) Dengan semakin banyaknya program dan kegiatan dari tingkat atas.
f) Masih rendahnya SDM Perangkat Kecamatan dan Desa/Kelurahan;
g) Kurang maksimalnya hasil pertanian di wilayah Kecamatan Mangarabombang

2.8.8 Unsur Pemerintahan Umum

2.8.8.1 Kesatuan Bangsa dan Politik

a) Pemahaman arti demokratisasi dan keterbukaan yang terlalu berlebihan dilakukan oleh sebagian masyarakat.
b) Masih adanya sikap arogansi dan apriori pelaku birokrasi terhadap partisipasi publik.
c) Masih adanya pemahaman yang kurang terhadap makna desentralisasi maupun demokratisasi.
d) Masih rendahnya tingkat pendidikan masyarakat yang tentunya mempengaruhi pola pikir dan pola tindak dari masyarakat itu sendiri.
e) Masih adanya tekanan-tekanan politik dalam pengambilan keputusan bidang perencanaan dan pengangaran sehingga mengganggu tahapan dan proses perencanaan pembangunan.

2.9 Permasalahan Pembangunan Untuk Penentuan Prioritas Daerah

Penuntasan permasalahan pembangunan merupakan salah satu esensi dari tujuan pembangunan daerah sehingga kesejahteraan masyarakat dapat ditingkatkan tahap demi tahap. Oleh karena itu, permasalahan pembangunan menjadi salah satu rujukan utama dalam merumuskan setiap kebijakan pembangunan daerah. Permasalahan pembangunan daerah bersifat kompleks, baik bersumber dari permasalahan sektoral maupun wilayah. Dengan kebijakan yang tepat otomatis akan menghasilkan rumusan program dan kegiatan yang efektif dan efisien dalam menyelesaikan permasalahan pembangunan. Untuk itu, hasil pengendalian dan evaluasi hasil-hasil pembangunan periode lalu sangat penting untuk memahami sejauhmana kebijakan pembangunan di masa lalu mampu memecahkan berbagai permasalahan.

Dari hasil evaluasi terhadap gambaran umum kondisi daerah dan analisis permasalahan pembangunan, permasalahan utama Kabupaten Takalar adalah "Kondisi Takalar belum sampai pada kondisi ideal yang diinginkan dan diharapkan oleh masyarakat". Indikasi lebih lanjut atas permasalahan utama dimaksud dan menjadi perhatian utama dalam perumusan kebijakan pembangunan dalam rencana pembangunan mendatang dijabarkan dalam permasalahan pokok sebagai berikut.

1. **Masih rendahnya peningkatan kapasitas Daya Saing Daerah secara berkelanjutan;**
2. **Pertumbuhan Ekonomi inklusif yang berkelanjutan belum optimal.**
3. **Tata Kelola pemerintahan masih rendah;**

Rangkaian permasalahan tersebut nantinya akan menjadi sebuah kerangka dasar dalam penentuan perencanaan kebijakan ke depan dengan disempurnakan oleh evaluasi pembangunan periode-periode sebelumnya beserta kajian-kajian pembangunan bersifat lokal, nasional maupun regional. Penjelasan lebih lanjut atas permasalahan pokok pembangunan daerah tersebut di atas, dijabarkan ke dalam permasalahan pembangunan daerah dan akar permasalahannya, sebagai berikut:

1. **Masih rendahnya peningkatan kapasitas daya saing daerah secara berkelanjutan;**

   Data Indeks Daya Saing Daerah Kabupaten Takalar menunjukkan dari tahun ke tahun menunjukkan peningkatan, walaupun sejak dipublikasikannya IDSD Tahun 2017, Kabupaten Takalar baru mengikuti tahun 2019 sampai sekarang. Capaian IDSD Kabupaten Takalar Tahun 2019 adalah 1,20004 diatas Kabupaten Gowa dengan capain 0,851521 dan

Kabupaten Jeneponto yang belum dinilai namun dibawah Kabupaten Pare – pare dengan capaian 3,05352. Capaian Tahun 2020 Kabupaten Takalar mengalami peningkatan yaitu 2.455 masih diatas Kabupaten Gowa dan Kabupaten Jeneponto sebagai kabupaten tetangga dengan capaian Kabupaten Gowa sebesar 0.905 dan Kabupaten Jeneponto sebesar 0.139, namun masih dibawah Kabupaten Bone sebesar 2.978. Hasil penilaian menunjukkan bahwa Kabupaten Takalar masih perlu peningkatan di semua aspek. Untuk Pilar yang perlu perhatian adalah Dinamika Bisnis, Kapasitas inovasi, Perekonomian Daerah dan ukuran pasar.

Terkait dengan capaian 12 pilar Indeks Daya Saing Daerah Kabupaten Takalar Tahun 2020 yaitu : Dinamika Bisnis nilai skor 1.375, Kapasitas Inovasi nilai skor 0.578, Kesiapan Teknologi nilai 2.000, Kelembagaan nilai skor 3.800, Infrastruktur nilai skor 2.917, Perekonomian Daerah nilai skor 1.786, Kesehatan nilai skor 3.500, Pendidikan dan Kesejahteraan nilai skor 2.625, Efisiensi Pasar Produk nilai skor 2.583, Ketenagakerjaan nilai skor 3.667, Akses Keuanagn nilai skor 2.167, Ukuran Pasar nilai skor 2.000. melihat data ini dapat disimpulkan bahwa pilar yang masih membutuhkan perhatian khusus yaitu Kapasitas Inovasi, Dinamika Pasar, Perekonomian Daerah, Ukuran Pasar, Kesiapsiagaan Teknologi, Akses Keuangan.

Dari sisi aspek Sumber daya Manusia/ Human Capital belum optimal dalam mendukung peningkatan Indeks Daya Saing Daerah, Rendahnya kualitas manusia. Pokok masalah ini ditandai oleh IPM Takalar yg nilainya 67,72 pada tahun 2021, lebih rendah dari IPM Sulsel sebesar 72,24 dan nasional sebesar 72,29. Masalah pokok ini disebabkan oleh rendahnya indeks pendidikan sebrsar 59,47, indeks kesehatan sebesar 72,77 dan pengeluaran perkapita masyarakat sebesar 10543 ribu rupiah. Akar masalahnya adalah masih rendahnya rata – rata lama sekolah sebesar 7,49, angka harapan lama sekolah sebesar 12,42 tahun, dan melek huruf Kabupaten Takalar Tahun 2021 sebesar 88,44 serta capaian SPM Pendidikan. Akar masalah lainnya adalah rendahnya angka harapan hidup 67,3 tahun dan capaian SPM Kesehatan 74,49%. Akar masalah lainnya adalah inflasi disebabkan fluktuasi harga barang kebutuhan pokok dilihat dari Pengeluaran perkapita tahun 2021 sebesar .

Salah satu infrastruktur dasar masyarakat yang harus dipenuhi dengan layak adalah masalah perumahan dan pemukiman. Jumlah rumah di Kabupaten Takalar pada tahun 2021 adalah ±72.297 rumah. Salah satu prasyarat kondisi perumahan yang baik adalah apabila sanitasinya baik

dan terstruktur. Persentase Rumah Tangga yang Memiliki Akses Terhadap Layanan Sanitasi Layak dan Berkelanjutan di Kabupaten Takalar pada tahun 2021 adalah 69.743 . Perhatian pemerintah harus diarahkan pada yang tidak menggunakan sanitasi yang layak karena sangat berpengaruh sekali dalam penurunan tingkat kesehatan di masyarakat. Penanganan sampah di Sulawesi Selatan pada Tahun 2017 sebesar 72,13% yang mengindikasikan bahwa upaya penanganan sampah belum dilakukan secara optimal. Beberapa faktor penghambat upaya penanganan sampah antara lain adalah masih TPA Balang belum sepenuhnya menggunakan sistem sanitary landfill. Persentase rumah tangga dengan akses berkelanjutan terhadap air minum layak di perkotaan dan perdesaan mencapai 76,69% sesuai data yang dirilis Dinas Kesehatan Kabupaten Takalar Tahun 2021, akses air minum layak di perdesaan masih belum optimal, dikarenakan sumber air dan pengaliran yang digunakan masyarakat khususnya di Kecamatan Kepulauan Tanakeke.

Tabel II-148

Rumusan Masalah Masih Rendahnya Peningkatan Kapasitas Daya Saing Daerah Secara Berkelanjutan;

Pokok Masalah	Masalah	Akar Masalah
Masih rendahnya indeks daya saing daerah Kabupaten Takalar	Sumber daya Manusia/ Human Capital belum optimal	Rata – rata lama sekolah masih rendah
		Harapan lama sekolah belum optimal
		Umur harapan hidup masih rendah
	Infrastruktur belum merata	Infrastruktur dasar yang belum optimal
		Sarana jalan kondisi baik belum terpenuhi
	Faktor pasar belum tumbuh secara optimal	Produk – produk UKM belum bisa bersaing
	Ekosistem inovasi Penggunaan ilmu teknologi yang masih kurang	

2. Pertumbuhan Ekonomi inklusif yang berkelanjutan belum optimal.

Tabel II-149

Rumusan Masalah Pertumbuhan Ekonomi Inklusif Yang Berkelanjutan;

Pokok Masalah	Masalah	Akar Masalah
Pertumbuhan ekonomi yang belum maksimal	Faktor pasar belum tumbuh secara optimal	Produk – produk UKM belum bisa bersaing
		Kurangnya investasi PMDN
		Masih terbatasnya akses Permodalan bagi UMKM

3. Tata Kelola pemerintahan masih rendah;

Tata kelola pemerintah yang baik merupakan core business dalam mengimplementasikan pembangunan daerah mengingat aparatur pemerintah adalah subyek utama dalam pembangunan daerah. Pengelolaan pemerintahan yang baik menciptakan pelayanan publik yang cepat dan bersih sehingga tercipta kondisi yang kondusif antara pemerintahan dan masyarakat. Sekurang-kurangnya terdapat empat elemen penting dalam penyelenggaraan pemerintahan yang harus diperhatikan untuk mencapai *good governance,* yakni *accountability, transparency, predictability,* dan *participation*. Empat hal tersebut akan menjadikan pelaksanaan pemerintahan menjadi efektif dan efisien. Dari masalah utama belum terwujudnya secara optimal tata kelola pemerintahan yang baik, terdapat beberapa permasalahan yang memicu masalah utama, antara lain:

a. **Belum optimalnya kualitas penyelenggaraan pemerintahan dan pelayanan.**

Hasil evaluasi tersebut menggambarkan tingkat efektivitas dan efisiensi penggunaan anggaran masih rendah jika dihubungkan dengan capaian kinerja, ini di tandai dengan masih rendahnya indeks reformasi birokrasi, dimana pada Tahun 2018 sampai Tahun 2020 mendapatkan nilai "C" dengan nilai 49,49. Penilaian dilakukan dengan mengukur delapan area perubahan reformasi birokrasi, yakni mental aparatur, pengawasan, akuntabilitas, kelembagaan, tatalaksana, SDM aparatur, peraturan perundang-undangan, dan pelayanan publik. Selain itu, evaluasi juga dilakukan terhadap indeks reformasi birokrasi dan tanggapan masyarakat melalui penilaian lapangan. Untuk

meningkatkan indeks birokrasi maka kedelapan area perubahan reformasi birokrasi harus menjadi perhatian.

b. **Belum optimalnya akuntabilitas kinerja**

Nilai sakip pada tahun 2020 hanya bernilai CC (59,38), yang diukur dari komponen: 1) Perencanaan kinerja dengan nilai 21,08, 2) Pengukuran kinerja dengan nilai 13,07, 3) pelaporan kinerja dengan nilai 10,29, 4) evaluasi internal dengan nilai 4,1, dan 5) capaian kinrja dengan nilai 10,93.

c. Sistem Pemerintahan Berbasis elektronik,

Penerapan SPBE pada Pemerintah Kabupaten Takalar belum sepenuhnya optimal seperti belum adanya grand desaign pengembangan SPBE Kabupaten dan belum terintegrasinya aplikasi e-government yang tersebar di beberapa perangkat daerah.

d. **Kualitas sumber daya manusia masih perlu ditingkatkan;**

Hasil Evaluasi Pelaksanaan Reformasi Birokrasi menunjukkan bahwa nilai ASN Profesional 67,0 tergolong rendah pada tahun 2020, ini disebabkan:

1. Belum optimalnya penguatan system manajemen SDM antara lain mengenai tindak lanjut hasil *assessment* sebagai dasar pengembangan karir individu berbasis kompetensi, penyusunan perencanaan pengembangan kompetensi pegawai atau *Human Capital Development Plan* (HCDP) belum menyeluruh dan belum dilakukannya pemetaan talenta sebagai dasar penempatan jabatan kritikal/sukses.
2. Pemahaman pegawai terhadap kinerjanya belum optimal, tidak memahami ukuran keberhasilan pelaksanaan tugasnya, tidak memahami kontribusinya terhadap pencapaian kinerja organisasi dan tidak memahami ukuran keberhasilan pelaksanaan tugasnya.
3. Budaya kerja positif belum optimal belum adanya agen perubahan/Kelompok Budaya Kerja disertai target – target nyata di masing – masing OPD yang melakukan monitoring dan evaluasi berkala atas keberhasilan agen perubahan/Kelompok Budaya Kerja.
4. Belum optimalnya penerapan E-Government di Lingkungan Pemerintah kabupaten Takalar.

BAB III-
KERANGKA EKONOMI DAERAH DAN KEUANGAN DAERAH

3.1 Arah Kebijakan Ekonomi Daerah

Arah Kebijakan Ekonomi Tahun 2023 tentunya diselaraskan dengan Prioritas Pembangunan Kabupaten Takalar Tahun 2023, yang kemudian dirumuskan sebagai upaya untuk menyelesaikan permasalahan pembangunan daerah, isu-isu strategis dan untuk menjamin sinergitas pembangunan nasional dan daerah.

Dalam kondisi tekanan akibat pandemi, pertumbuhan ekonomi Kabupaten Takalar mengalami perbaikan di level yang lebih tinggi dibandingkan kinerja nasional dan provinsi, dalam hal ini dapat dikatakan bahwa Takalar mampu mempertahankan kinerja lebih baik dibandingkan provinsi dan nasional, terlihat pada capaian Tahun 2021 pertumbuhan ekonomi Takalar mampu tumbuh positif pada posisi 5,05%, berada diatas angka Pertumbuhan ekonomi provinsi yang juga sudah tumbuh positif pada posisi 4,65% dan nasional pada posisi 3,69%.

Dengan langkah kebijakan nasional yang diarahkan untuk peningkatan produktivitas untuk transformasi ekonomi yang inklusif dan berkelanjutan sesuai tema RKP, Tahun 2023 akan memberikan fondasi yang kuat bagi proses transformasi ekonomi Indonesia dalam jangka menengah-panjang. Upaya redesain transformasi ekonomi sangat dibutuhkan, mengingat restrukturisasi ekonomi dan sosial pasca pandemi Covid-19 menjadi perhatian khusus dalam penentuan sasaran pembangunan jangka menengah-panjang tingkat nasional sampai ke daerah.

Asumsi membaiknya perkembangan ekonomi kedepan menyebabkan pertumbuhan ekonomi Tahun 2022 akan jauh lebih baik dari Tahun 2020. Pertumbuhan ekonomi Tahun 2023 diperkirakan akan bergerak lebih baik di kisaran 5,98% dari perkiraan capaian Tahun 2022 sebesar 5,55%. Beberapa skenario disusun untuk menggenjot pertumbuhan ekonomi salah satunya melalui infrastruktur, sektor infrastruktur tidak hanya berpotensi meningkatkan perekonomian, tapi juga diberbagai sektor seperti pendidikan dan kesehatan. Untuk saat ini terdapat sejumlah kegiatan konstruksi yang akan didorong Pemerintah Kabupaten Takalar yakni pembangunan dan peningkatan jalan dan jembatan yang tetap akan dilaksanakan pada Tahun 2023. Tentunya hal ini dapat mendorong laju pertumbuhan ekonomi di Takalar.

Dengan mempertimbangkan keadaan yang semakin membaik, serta potensi pemulihan ekonomi global dan nasional di tahun depan, maka prediksi target indikator ekonomi makro yang digunakan sebagai dasar penyusunan RAPBD Tahun 2023 adalah sebagai berikut :

1. Pertumbuhan Ekonomi 4,62-5,98%
2. Persentase Penduduk Miskin 7,09%
3. Tingkat Pengangguran Terbuka 3,32%
4. PDRB Perkapita ADHB Rp. 43,38 (Juta Rp)
5. Inflasi 2,43
6. Gini Ratio (Ketimpangan) 0,356
7. Indeks Pembangunan Manusia (IPM) 68,83

Sejalan dengan hal tersebut, maka pembangunan ekonomi Kabupaten Takalar yang akan dilaksanakan untuk mendukung kebijakan pembangunan daerah Tahun 2023, diarahkan pada **"Akselerasi Pembangunan Ekonomi dan Perbaikan Pelayanan Dasar"** dengan prioritas meliputi : Pembangunan manusia; Penguatan infrastruktur wilayah; Pengembangan dan adopsi inovasi dalam peningkatan produktifitas dan penyerapan tenaga kerja; Penurunan kesenjangan sosial ekonomi; Pelestarian lingkungan hidup; Perbaikan tatakelola pemerintahan dan pelayanan publik; Penguatan ketentraman dan ketertiban umum lintas sektor.

3.1.1 Prospek Dan Tantangan Perekonomian Daerah

3.1.1.1 Prospek Perekonomian Daerah

Dengan modal pembangunan yang telah dilakukan pada Tahun 2022 dan dengan mencermati perkembangan ekonomi yang ada, maka pertumbuhan ekonomi Takalar Tahun 2023 diperkirakan akan mengalami peningkatan kembali menjadi 5,98 persen dari perkiraan capaian di Tahun 2022 yaitu 5,55 persen. Terdapat beberapa faktor yang menjadi pendorong pertumbuhan ekonomi Takalar pada Tahun 2023 antara lain; komoditas pertanian Takalar; destinasi pariwisata Takalar yang sudah semakin membaik pasca Pandemi Covid 19; berlangsungnya beberapa proyek infrastruktur pemerintah yang merupakan Proyek Strategis Nasional (PSN) di Takalar meliputi pembangunan Bendungan Pammukkulu, Jalur Tol Mamminasata serta Kawasan Industri (KI) Takalar yang ikut mendorong lapangan usaha konstruksi serta meningkatnya konsumsi rumah tangga.

Takalar merupakan salah satu wilayah penyangga Kota Makassar yang tergabung dalam Kawasan Strategis Nasional Mamminasata memiliki keunggulan kompetitif dan komparatif. Selain bisa meningkatkan peran Takalar pada sektor jasa serta pengembangan akses dan infrastruktur

transportasi. Potensi sumber daya alam khususnya pada sektor pertanian dan perikanan tetap menjadi sektor unggulan, serta pengembangan kawasan pariwisata yang dapat membantu peningkatan peran pada sektor jasa. Rencana pengembangan Kawasan Industri (KI) Takalar juga diharapkan mampu berkontribusi pada penyerapan tenaga kerja produktif.

Dengan mempertimbangkan hal tersebut, maka kebijakan pembangunan ekonomi daerah Kabupaten Takalar diarahkan pada sektor – sektor yang diharapkan mampu mengakselerasi optimalisasi pengembangan sektor unggulan pertanian, tanaman pangan, peternakan dan perikanan serta perdagangan dan jasa berbasis jaringan dengan sistem pertanian terpadu dalam rangka pemerataan pengembangan wilayah serta meningkatkan daya saing. Untuk itu, pertumbuhan ekonomi Takalar pada Tahun 2023 diproyeksikan masih tetap optimis dengan pertumbuhan yang positif.

3.1.1.2 Tantangan Perekonomian Global

Perang menghadapi pandemi virus belum usai. Hampir seluruh negara, termasuk di Asia dan Asia Tenggara, harus menghadapi tantangan yang sama, di waktu yang bersamaan pula namun setelah mengalami pemulihan kuat pada tahun 2021, ekonomi global diprakirakan mengalami perlambatan pada tahun 2023. Perekonomian negara berkembang diprakirakan belum mampu kembali menuju tren sebelum pandemi pada tahun 2022, berbeda dibandingkan dengan negara maju yang diprakirakan sudah kembali ke tren sebelum pandemi. Perlambatan ekonomi global tersebut disebabkan oleh ketidakseimbangan tingkat vaksinasi global antar negara, penyebaran varian baru COVID-19, kebijakan fiskal dan moneter yang lebih ketat, berlanjutnya gangguan rantai pasok, dan dampak luka memar akibat pandemi COVID-19 (*scarring effect*).

Luka memar tecermin juga dari kondisi keuangan korporasi yang pada akhirnya menimbulkan risiko pada ketahanan sistem keuangan. Pembatasan kegiatan sosial akibat pandemi menyebabkan penurunan pada aktivitas dunia usaha sehingga berdampak pada menurunnya tingkat penjualan, likuiditas, profitabilitas, dan permodalan korporasi. Tingkat keberhutangan (*leverage*) meningkat sejak pandemi baik di negara maju maupun negara berkembang. Beberapa kasus kegagalan korporasi juga dilaporkan terjadi di Amerika Serikat dan Cina. Sementara itu, isu perubahan kebijakan Cina terkait rencana peralihan ke energi terbarukan atau ramah lingkungan menimbulkan peningkatan risiko dalam keuangan, dengan banyaknya perusahaan padat karbon yang menghadapi profitabilitas lebih rendah dan kerentanan likuiditas.

Dari sisi moneter-fiskal, ketidakseimbangan dalam normalisasi kebijakan moneter dan fiskal dibeberapa negara sebagai respons atas tingginya tekanan inflasi dan upaya menurunkan defisit anggaran fiskal menyebabkan ketatnya likuiditas global. Perkembangan pada akhir 2021, Bank Sentral Amerika Serikat telah mengumumkan siklus pengetatan kebijakan moneter yang lebih cepat. Sementara itu, Bank Sentral Korea, Norwegia, Rusia, dan Selandia Baru sudah menaikkan suku bunga kebijakannya yang disebabkan oleh tekanan inflasi seiring dengan peningkatan aktivitas ekonomi serta indikasi munculnya risiko stabilitas keuangan. Dinamika ini mendorong pelaku pasar memprakirakan kenaikan *Fed Funds Rate* lebih cepat, yakni pada paruh I-2022 dengan total kenaikan selama 2022 sebesar 75 bps.

Adanya geopolitik global, berupa ketegangan Rusia dan Ukraina juga telah memicu ketidakpastian global. Hal tersebut memberikan tekanan negatif pada perekonomian, khususnya dapat memengaruhi prospek pemulihan ekonomi, volatilitas pada pasar keuangan, dan arus perdagangan global.

Dengan berbagai perkembangan tersebut, pertumbuhan ekonomi dunia diprakirakan mengalami perlambatan pada tahun 2022, setelah mengalami rebound di tahun 2021. International Monetary Fund (IMF, Januari 2022) menurunkan perkiraan pertumbuhan ekonomi global menjadi sebesar 4,4 persen dari 4,9 persen pada tahun 2022, yang utamanya didorong oleh risiko seperti perkembangan varian *Omicron*, keberlanjutan gangguan rantai pasok, krisis energi, konflik Ukraina-Rusia, serta tekanan peningkatan inflasi. Lembaga internasional lain, World Bank dan *Organisation for Economic Co-operation and Development (OECD)* memproyeksikan pertumbuhan ekonomi global pada tahun 2022 masing-masing sebesar 4,1 dan 4,5 persen.

Beberapa tantangan global yang menjadi perhatian antara lain :

1. Normalisasi kebijakan moneter dan fiskal di negara maju dan ketidakpastian pasar keuangan global yang belum mereda.
2. Dampak luka memar pandemi pada korporasi dan stabilitas sistem keuangan.
3. Meluasnya sistem pembayaran digital antarnegara dan risiko aset kripto.
4. Tuntutan ekonomi keuangan hijau.
5. Melebarnya kesenjangan dan perlunya inklusi keuangan.

3.1.1.3 Tantangan Perekonomian Nasional

Proses pemulihan ekonomi nasional pada tahun 2023 diprakirakan akan berlanjut walaupun masih dihadapkan pada beberapa tantangan. Penyebaran varian baru COVID-19, risiko pengetatan likuiditas domestik, ketidakpastian global yang memengaruhi pola perdagangan, dan pemulihan sosial yang

belum optimal dari dampak pandemi COVID-19 diprakirakan mampu memengaruhi kinerja perekonomian ke depan.

Ketidakseimbangan pemulihan yang terjadi baik antar provinsi maupun antar subsektor berpotensi menghambat akselerasi pertumbuhan ekonomi. Dari sisi kewilayahan, Provinsi Maluku Utara, Papua, dan Sulawesi Tengah merupakan provinsi yang mampu tumbuh tinggi di tahun 2021, sedangkan Provinsi Bali dan Papua Barat masih terkontraksi dan belum mampu pulih. Dari sisi subsektor, subsektor industri pengolahan tembakau, barang logam, kertas, kayu, dan tekstil masih mengalami terkontraksi.

Selain itu, dampak pandemi COVID-19 juga menyebabkan disrupsi pada pembelajaran yang mengakibatkan *learning loss* dan *earnings penalty*. Selama dua dekade terakhir, hasil pembelajaran siswa Indonesia menunjukkan stagnasi dan tertinggal jauh dari negara-negara lain. Dalam RPJMN 2020–2024 ditetapkan target yang cukup tinggi untuk mengejar ketertinggalan. Namun, pandemi COVID-19 diprakirakan akan menurunkan skor PISA ke titik terendah dalam dua dekade terakhir.

Pandemi COVID-19 juga menyebabkan belum pulihnya dunia usaha. Rendahnya permintaan terhadap kredit baru adalah indikasi dari rendahnya kecenderungan usaha untuk berinvestasi. Turunnya omzet cenderung menjadi motivasi utama dari usaha yang mendaftar untuk mendapatkan kredit baru. Hal ini berasosiasi dengan tren pertumbuhan kredit modal kerja yang relatif lebih baik dibandingkan dengan kredit investasi (sekalipun terdapat *base effect*). Dari sisi sosial, kondisi pengangguran dan kemiskinan Indonesia perlahan mengalami perbaikan. Namun, tingkat pengangguran dan kemiskinan tersebut belum dapat kembali ke masa sebelum pandemi COVID-19. Selain itu, proses penurunan stunting juga mengalami perlambatan pada saat pandemi, yang berisiko menurunkan kualitas sumber daya manusia di masa yang akan datang.

Selain itu, ekspor barang dan jasa Indonesia pada tahun 2022 diprakirakan tumbuh positif, namun tidak sebesar tahun 2021. Pertumbuhan ekspor barang diprakirakan lebih rendah pada tahun 2022 disebabkan oleh (a) pertumbuhan negara mitra yang diprakirakan positif namun lebih rendah dibandingkan tahun 2021; (b) masih berlanjutnya hambatan rantai pasok kelangkaan kontainer; (c) harga komoditas yang diprakirakan tidak setinggi di tahun 2021; dan (d) eskalasi politik Eropa Timur yang dapat mengganggu ketidakstabilan supply-demand beberapa komoditas penting seperti minyak bumi dan gandum. Sementara itu, risiko penyebaran COVID-19 masih akan memperlambat aktivitas perdagangan jasa yang sudah mulai pulih seiring pembukaan border di beberapa destinasi wisata. Pada tahun 2023, walaupun

perekonomian negara mitra dagang diprakirakan semakin pulih seiring dengan tingkat vaksinasi yang semakin tinggi, besaran dampaknya terhadap peningkatan ekspor Indonesia masih dibayang-bayangi oleh proteksionisme yang mungkin akan tetap tinggi. Beberapa produk komoditas Indonesia diprakirakan masih akan mengalami hambatan ekspor di beberapa negara akibat isu lingkungan dan sustainability yang akan semakin meningkat. Sementara itu, kinerja ekspor non-komoditas masih terkendala berbagai permasalahan di dalam negeri, di antaranya terkait dengan isu produktivitas dan daya saing, akses bahan baku domestik dan impor, kemampuan inovasi, akses pembiayaan dan investasi, akses pasar dan buyer, serta integrasi program.

Pada tahun 2021, pertumbuhan ekonomi Indonesia telah mencapai sebesar 3,69 % *(C to C)* . Kemudian pada tahun 2022 akselerasi ekonomi nasional menargetkan sebesar 5,7-6,0 % sedangkan tahun 2023 sebesar 5,3 – 5,9 %.

Dengan target tersebut, Indonesia dibidik masih menyandang predikat *Upper-Middle Income Countries*. Sehingga kedepan pemerintah menyiapkan lima langkah untuk meningkatkan investasi, yakni finalisasi Rancangan Undang-Undang terkait Ketentuan dan Fasilitasi Perpajakan, pemberian fasilitas kemudahan akses pinjaman perbankan, pemberian fasilitasi investasi seperti percepatan perizinan berusaha di kementerian, lembaga, dan daerah melalui sistem Online Single Submission terintegrasi, pemberian kemudahan untuk investasi berorientasi ekspor, hingga kemudahan dalam pemenuhan bahan baku dalam negeri dan ekspor.

Sementara itu, Pertumbuhan ekonomi dari sisi lapangan usaha mengandalkan sektor industri, perdagangan, serta penyediaan akomodasi dan makan minum sebagai pendorong pertumbuhan ekonomi, sementara sektor terdampak negatif diharapkan pulih, seiring dengan normalnya kondisi global dan domestik yang berujung pada semakin bergeraknya roda industri dan memicu kedatangan wisatawan.

Akselerasi pertumbuhan ekonomi juga didukung peningkatan sektor pertanian, kehutanan, dan perikanan yang didorong pulihnya permintaan domestik dan global serta meningkatnya produktivitas lahan dan penguatan nilai tambah produk.

Pemerintahpun optimistis dalam melakukan perbaikan (pemulihan ekonomi) berlanjut hingga 2023, meski tidak dapat dipungkiri bahwa pandemi Covid-19 masih akan mewarnai tahun depan dan proses pengendalian Covid19 sangat bergantung pada penemuan dan distribusi vaksin hingga mencapai *herd immunity*.

Beberapa tantangan perekonomian nasional yang menjadi perhatian antara lain :

1. Pemulihan ekonomi global yang tidak merata.
2. Pememaran (scaring effect) terhadap stabilitas sistem keuangan.
3. Akselerasi ekonomi dan keuangan digital yang semakin cepat.
4. Kebutuhan inklusi ekonomi, dan keuangan yang semakin nyata.
5. Dorongan untuk implementasi ekonomi dan keuangan hijau.

3.1.1.4 Tantangan Perekonomian Provinsi Sulawesi Selatan

Kesadaran masyarakat dalam melaksanakan protokol Kesehatan diharapkan dapat mencegah meluasnya pandemi COVID-19. Pemanfaatan bantuan pemerintah dalam rangka penanganan COVID-19 secara optimal diharapkan dapat memberikan pengaruh positif dalam meningkatkan daya beli masyarakat. Selain itu Akselerasi pertumbuhan ekonomi akan dicapai melalui kolaborasi dan gotong royong antar daerah dalam mengembangkan ekonomi regional. Dibutuhkan effort dari masing-masing Pemda dalam memaksimalkan Sumber Daya Alam (SDA) maupun Sumber Daya Ekonomi (SDE) karena Pemda sebagai interpreneur yang harus terlibat aktif dan inovatif untuk mendorong aktifitas dan kreatifitas bisnis didaerah.

3.1.1.5 Tantangan Perekonomian Daerah

Secara teoritis, situasi perekonomian suatu daerah, termasuk Kabupaten Takalar, dipengaruhi oleh faktor endogen yang berasal dari internal, maupun faktor lain dari tataran ekonomi level di atasnya seperti perkembangan perekonomian regional, nasional bahkan internasional. Meski demikian gejolak level nasional ke atas belum tentu secara langsung mempengaruhi kondisi perekonomian di wilayah kabupaten/kota, pusaran dinamika pembangunan apalagi krisis yang terjadi akan mempengaruhi ekonomi maupun kebijakan ekonomi nasional. Imbasnya, perekonomian daerah sebagai bagian tidak terpisahkan dari sistem perekonomian nasional harus mampu menyesuaikan. Terdapat berbagai faktor perekonomian yang tidak dapat dikendalikan oleh daerah seperti menyangkut kebijakan pemerintah pusat di sektor moneter maupun sektor riil. Di samping itu perekonomian daerah juga dipengaruhi perekonomian global seperti naik turunnya harga minyak dunia, dan nilai tukar mata uang asing, serta krisis keuangan global yang disebabkan oleh Pandemi Covid-19 telah yang berdampak pada melambatnya pertumbuhan ekonomi, meningkatnya pemutusan hubungan kerja dan kelesuan pasar ekspor. Namun pengalaman memberikan pelajaran bahwa kondisi perekonomian daerah

(kabupaten/kota), apabila ada gejolak tidak separah nasional maupun global.

Tantangan perekonomian Kabupaten Takalar ke depan adalah kesadaran masyarakat dalam melaksanakan protokol Kesehatan diharapkan dapat mencegah meluasnya pandemi COVID-19. Pemanfaatan bantuan pemerintah dalam rangka penanganan COVID-19 secara optimal diharapkan dapat memberikan pengaruh positif dalam meningkatkan daya beli masyarakat. Selain itu meningkatkan pertumbuhan ekonomi yang menunjukkan tren yang terus menurun selama lima tahun terakhir juga merupakan tantangan yang perlu mendapat perhatian khusus. Kerangka pendanaan harus mendorong alokasi pembiayaan pembangunan untuk menurunkan tingkat pengangguran, penciptaan lapangan kerja dan penyerapan tenaga kerja serta mereduksi tingkat kemiskinan dengan difokuskan pada arah kebijakan : Pembangunan kesehatan, Pembangunan pendidikan, Pembangunan dan pemeliharaan fasilitas air bersih dan pengelolaan limbah domestik, Penyuluhan teknologi 4.0 untuk pertanian, peternakan dan perikanan, Pembangunan dan pemeliharaan saranaprasarana pertanian, peternakan dan perikanan, Perintisan sistem ekonomi sirkuler, Pemberdayaan masyarakat untuk orang miskin, Pemanfaatan dana desa untuk penanggulangan kemiskinan, Pengendalian pencamaran tanah, air dan udara, Penguatan SAKIP daerah dan SAKIP perangkat daerah, Pemantapan sistem pengelolaan keuangan daerah, Pemantapan Mall Pelayanan Publik Terpadu, Akselerasi pemenuhan cakupan pelayanan berbasis SPM, dan Pemeliharaan ketertiban umum dan ketenteraman masyarakat.

3.1.1.5.1 Laju Pertumbuhan Ekonomi

Jika dibandingkan dengan Kabupaten/Kota lain yang ada di Sulawesi Selatan, maka pertumbuhan ekonomi Takalar merupakan salah satu daerah yang cukup tinggi pertumbuhannya dengan rata-rata 7,63% sebelum mengalami kontraksi yang cukup dalam pada Tahun 2020 dengan pertumbuhan sebesar -0,61%, namun masih lebih baik dari pertumbuhan Sulawesi Selatan yang mengalami kontraksi sampai -0,70% serta pertumbuhan nasional yang mengalami kontraksi sampai -2,07%.

Dengan melihat kondisi seluruh Kabupaten/Kota di Sulawesi Selatan yang saat ini sudah mengalami pertumbuhan ekonomi dengan perkembangan yang positif, sehingga asumsi yang digunakan adalah asumsi yang positif, maka di Tahun 2022 Kabupaten Takalar memproyeksikan target capaian pertumbuhan ekonomi sebesar 4,10-5,55 persen. Sulawesi Selatan memproyeksikan target capaian pertumbuhan ekonomi sebesar 4.62 - 5.98 persen dan Nasional menargetkan capaian pertumbuhan ekonomi sebesar 5.2

- 5.55 persen. Sementara untuk di Tahun 2023 pertumbuhan ekonomi Takalar diproyeksikan sebesar 4,62-5,98 persen sama dengan target RPD Kabupaten Takalar Tahun 2023-2026, Sulawesi Selatan diproyeksikan sebesar sebesar 5,04-6,52 persen sebagai mana yang tercantum dalam Perubahan RPJMD Provinsi Sulawesi Selatan Tahun 2018- 2023 dan Nasional sebesar 5.3 - 5.9 persen.

Tabel III-1
Pertumbuhan Ekonomi Kabupaten Takalar, Sulawesi Selatan dan Nasional, Capaian Tahun 2021, Perkiraan Capaian Tahun 2022 dan Target Capaian Tahun 2023

No	Pertumbuhan Ekonomi	Capaian 2021 (persen)	Perkiraan Capaian 2022 (persen)	Target 2023 (persen)
1	Takalar	5,05	4,10-5,55	4,62-5,98
2	Sulsel	4,65	4.62 - 5.98	5.04 - 6.52
3	Nasional	3,69	5.2 - 5.55	5.3 - 5.9

Grafik III-1
Pertumbuhan Ekonomi Kabupaten Takalar, Sulawesi Selatan dan Nasional

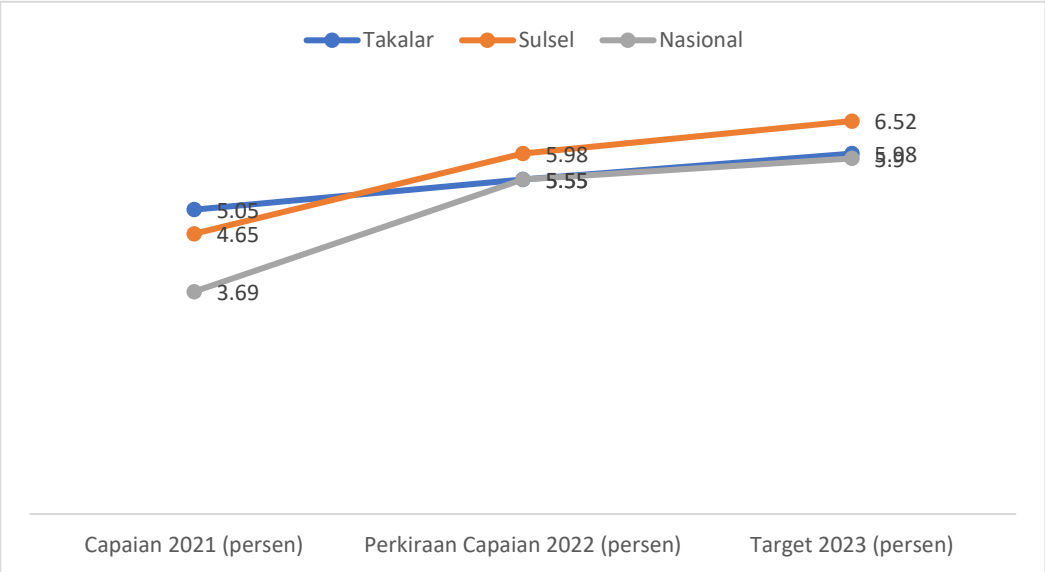

Sumber *: BPS Kabupaten Takalar, 2022; BPS Provinsi Sulsel, 2022; Ranhir RKPD Sulsel 2023 dan diolah oleh Bappelitbangda Kabupaten Takalar, 2022*

Dengan pertumbuhan ekonomi yang sudah membaik, maka dapat disimpulkan bahwa dampak pandemi COVID-19 sudah tidak terlalu mempengaruhi pertumbuhan ekonomi di Kabupaten Takalar khususnya pada

Tahun 2022. Semua sektor mengalami kenaikan, namun demikian angka tersebut belum dapat menggambarkan penerimaan penduduk secara nyata dan merata, karena angka ini hanya merupakan angka rata-rata dari semua penduduk. Dengan kata lain, selain indikator ini juga harus dilihat bagaimana distribusi pendapatan di daerah tersebut.

Salah satu cara untuk mengetahui kemajuan perekonomian suatu daerah yakni dengan mencermati nilai dan pertumbuhan riil Produk Domestik Regional Bruto (PDRB). Pertumbuhan ekonomi dapat dilihat dari besarnya nilai PDRB yang berhasil diciptakan pada tahun tertentu dibandingkan dengan nilai PDRB tahun sebelumnya. Dari Tabel 3.4 di bawah ini nampak bahwa PDRB atas dasar harga berlaku berkembang jauh lebih cepat jika dibandingkan dengan PDRB atas dasar harga konstan. Hal ini dikarenakan PDRB atas dasar harga berlaku dipengaruhi oleh harga pada tahun berjalan.

Produk Domestik Regional Bruto (PDRB) sebagai indikator untuk mengetahui pertumbuhan ekonomi suatu daerah merupakan alat kontrol dalam menentukan kebijakan pembangunan. PDRB nominal (harga berlaku) dan PDRB riil (harga konstan), masing-masing mempunyai peran masing-masing. Seperti halnya dalam PDB (Produk Domestik Bruto), PDRB mempunyai tiga pendekatan dalam menghitungnya yaitu pendekatan produksi atau lebih dikenal dengan PDRB Sektoral atau PDRB menurut Lapangan Usaha, pendekatan pengeluaran dan pendekatan pendapatan. Jika dilihat Dari sisi lapangan usaha (LU) pelemahan ekonomi disebabkan oleh terkontraksinya beberapa lapangan usaha dengan kontribusi yang cukup besar.

PDRB harga berlaku digunakan untuk menunjukkan kemampuan sumber-sumber ekonomi dalam suatu wilayah. Dalam konteks PDRB yang sangat familier (menurut lapangan usaha), sumber-sumber ekonomi/sektor-sektor/lapangan usaha tersebut terdiri dari 9 (sembilan) sektor yang dikelompokkan kembali menjadi tiga kelompok sektor yaitu primer, sekunder dan tersier. Dalam sejarah perekonomian Kabupaten Takalar, Sektor Pertanian merupakan sektor dominan, bahkan hasil penggabungan empat sektor pada kelompok sektor tersier mengambil peran sangat tinggi, di atas 50%. Tabel 3.2 memperlihatkan bahwa diawali pada Tahun 2017 yang memposisikan Kabupaten Takalar dengan Rp.8.559,00 milyar dan pada Tahun 2019 naik menjadi Rp.10.157,35 milyar atau mengalami kenaikan sebesar 15,73%. Pada Tahun 2020 kembali mengalami kenaikan sebesar 0,62% menjadi Rp.10.220,31 milyar. Sedangkan Tahun 2021 mengalami kenaikan yang cukup signifikan sebesar 8,86 persen menjadi

Rp. 11.126,11 milyar. Gambaran selengkapnya akan diuraikan pada bagian berikut :

Tabel III-2
Laju Pertumbuhan dan Struktur PDRB Kabupaten Takalar Menurut Lapangan Usaha Tahun 2019-2021 (persen)

No	Lapangan Usaha	Laju Pertumbuhan PDRB Atas Dasar Harga Konstan			Struktur PDRB Atas Dasar Harga Berlaku		
		Tahun			Tahun		
		2019	2020	2021**	2019	2020	2021**
1.	Pertanian, Kehutanan & Perikanan	5,58	-1,55	7,31	49,55	49,11	51,23
2.	Pertambangan & Penggalian	6,42	2,77	3,14	1,76	1,82	1,75
3.	Industri Pengolahan	10,17	-2,07	2,13	5,19	5,07	4,81
4.	Pengadaan Listrik & Gas	14,27	2,52	1,91	0,11	0,11	0,11
5.	Pengadaan Air, Pengelolaan Sampah, Limbah & Daur Ulang	3,80	8,61	5,61	0,04	0,04	0,04
6.	Konstruksi	5,48	-1,03	2,61	7,44	7,33	6,98
7.	Perdagangan Besar & Eceran, Reparasi Mobil & Sepeda Motor	8,69	-1,41	4,20	12,41	12,37	12,05
8.	Transportasi & Pergudangan	8,59	-3,91	3,18	2,68	2,60	2,51
9.	Penyediaan Akomodasi & Makan Minum	8,49	7,10	3,63	0,33	0,31	0,30
10.	Informasi & Komunikasi	8,52	10,43	3,50	3,64	4,02	3,83
11.	Jasa Keuangan & Asuransi	5,35	6,70	7,19	1,63	1,73	1,78
12.	Real Estate	5,77	-0,69	1,07	5,31	5,28	4,91
13.	Jasa Perusahaan	9,74	-4,91	1,32	0,01	0,01	0,01
14.	Administrasi Pemerintahan, Pertahanan & Jaminan Sosial Wajib	11,06	-0,30	1,05	7,13	7,19	6,72
15.	Jasa Pendidikan	6,04	4,45	4,75	1,32	1,38	1,33
16.	Jasa Kesehatan & Kegiatan Sosial	5,24	10,05	9,17	1,22	1,39	1,43
17.	Jasa Lainnya	6,42	-9,72	1,66	0,24	0,22	0,21
	PDRB	**6,87**	**-0,61**	**5,05**	**100,00**	**100,00**	**100,00**

Grafik III-2
Laju Pertumbuhan PDRB Kabupaten Takalar

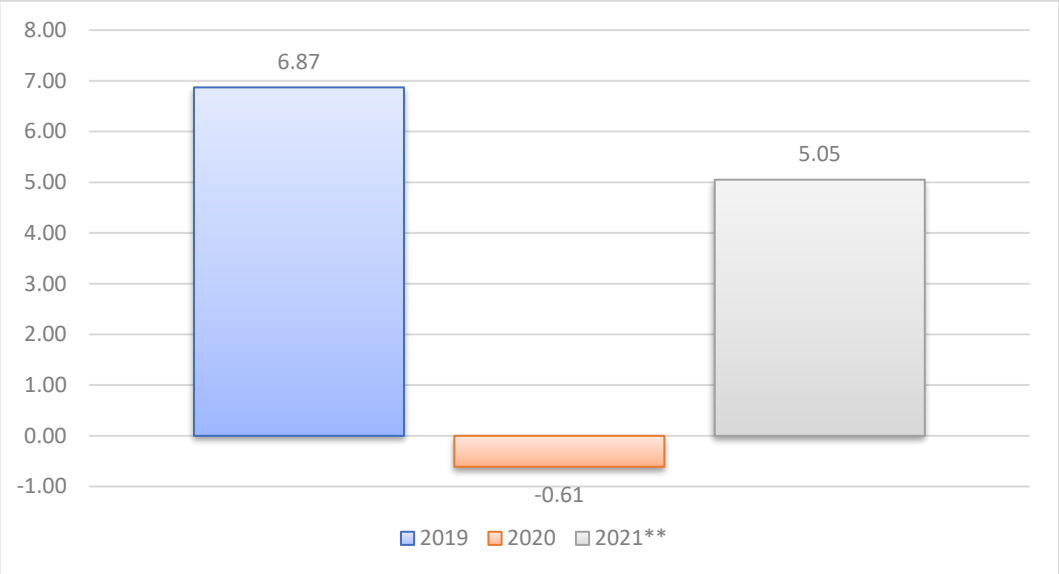

Sumber : *BPS Kabupaten Takalar, 2022*

Sedangkan untuk PDRB perkapita Kabupaten Takalar menunjukkan peningkatan dari tahun ke tahun, seiring dengan kenaikan jumlah penduduk. Indikator ini menunjukkan bahwa secara ekonomi setiap penduduk Kabupaten Takalar rata-rata mampu menciptakan PDRB atau nilai tambah sebesar nilai perkapita setiap tahunnya. Hal ini ditunjukkan dengan capaian PDRB Perkapita (ADHB) Kabupaten Takalar pada tahun 2021 sebesar Rp. 36,76 juta. Dan pada tahun 2022, ditargetkan capaian PDRB perkapita sebesar Rp. 39,77 juta, kemudian untuk Tahun 2023 ditargetkan akan mencapai sebesar Rp. 43,38 Juta.

Tabel III-3
PDRB Perkapita Kabupaten Takalar dan Sulawesi Selatan, Capaian Tahun 2021, Perkiraan Capaian Tahun 2022 dan Target Capaian Tahun 2023

No	PDRB Perkapita	Capaian 2021 (Juta Rp)	Perkiraan Capaian 2022 (Juta Rp)	Target 2023 (Juta Rp)
1	Takalar	36,76	39,77	43,38
2	Sulsel	59,66	62,37	65,98

Grafik III-3
PDRB Perkapita Kabupaten Takalar dan Sulawesi Selatan

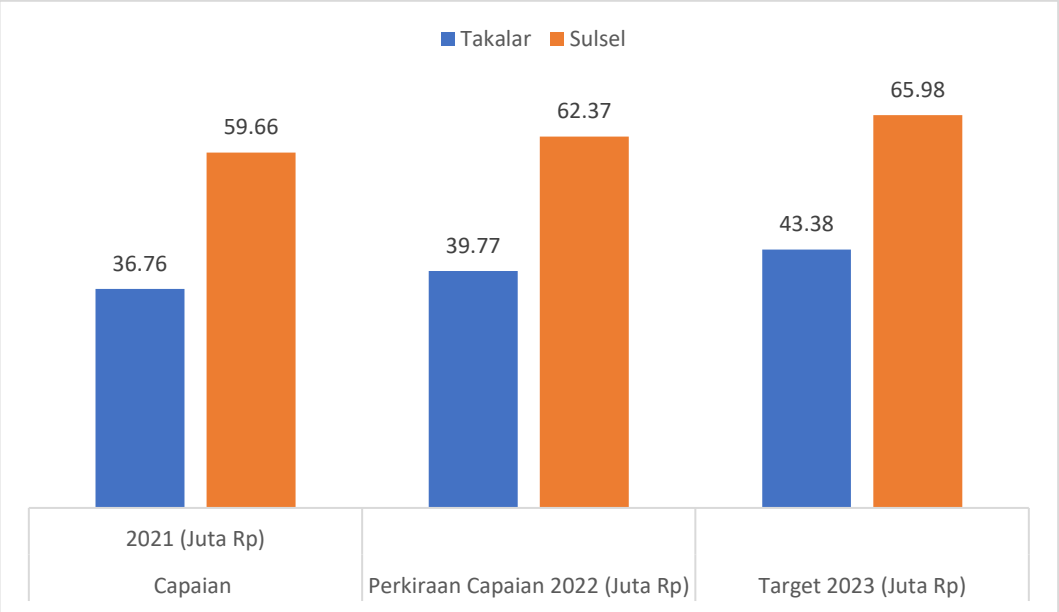

Sumber : BPS Kabupaten Takalar, 2022; BPS Provinsi Sulsel, 2022; Ranhir RKPD Sulsel 2023 dan diolah oleh Bappelitbangda Kabupaten Takalar, 2022

3.1.1.5.2 Inflasi

Inflasi merupakan indikator yang menunjukan kecenderungan kenaikan harga barang dan jasa. Dengan tingginya inflasi, akan memberikan dampak pada daya beli masyarakat atas barang dan jasa terutama barang kebutuhan pokok yang pada akhirnya berdampak langsung terhadap kesejahteraan masyarakat. Pada tahun 2020, inflasi Takalar (2,13 persen) lebih tinggi dibandingkan Sulsel (2,04 persen) dan Nasional (1,68 persen). Rendahnya tekanan inflasi di tahun 2020 didorong oleh daya beli masyarakat yang menurun sebagai imbas pandemi COVID-19. Pandemi COVID-19 yang terjadi sejak minggu ke-3 di Maret 2020 menambah jumlah angka pengangguran dan menurunkan sumber pendapatan masyarakat yang berakibat penurunan daya beli. Kondisi ini merupakan hubungan terbalik antara tingkat pengangguran dan inflasi. Hubungan kedua indikator tersebut memiliki tren yang cukup linear. Penurunan inflasi menghasilkan *trade-off* dengan meningkatnya jumlah pengangguran. Menjaga dan meningkatkan pendapatan masyarakat untuk mendorong level konsumsi perlu mendapat prioritas kebijakan nasional saat ini. Dengan pulihnya konsumsi masyarakat, maka level produksi akan meningkat dan pada akhirnya berdampak pada penciptaan lapangan kerja dan mengakselerasi pertumbuhan ekonomi. Inflasi yang terjadi di Kabupaten Takalar Tahun 2021 sebesar 2,56 persen, sedangkan untuk Tahun 2022 diproyeksi akan berada pada level 2,55 persen, dan di Tahun 2023 diprediksi

akan menurun menjadi sebesar 2,43 persen. Proyeksi ini lebih rendah dari proyeksi Provinsi Sulawesi Selatan pada Tahun 2022 sebesar 3,00 persen dan Tahun 2023 sebesar 3,0-1,0 persen. Berikut ini realisasi dan target inflasi Kabupaten Takalar.

Tabel III-4
Inflasi Kabupaten Takalar, Sulawesi Selatan dan Nasional Tahun 2019-2021, Perkiraan Capaian Tahun 2022 dan Target Tahun 2023

No	Inflasi	Capaian 2021 (persen)	Perkiraan Capaian 2022 (persen)	Target 2023 (persen)
1	Takalar	2,26	2,55	2,43
2	Sulsel	2,40	3,0 - 1	3,0 - 1
3	Nasional	1,87	2,0 - 4,0	2,7

Grafik III-4
Inflasi Kabupaten Takalar, Sulawesi Selatan dan Nasional

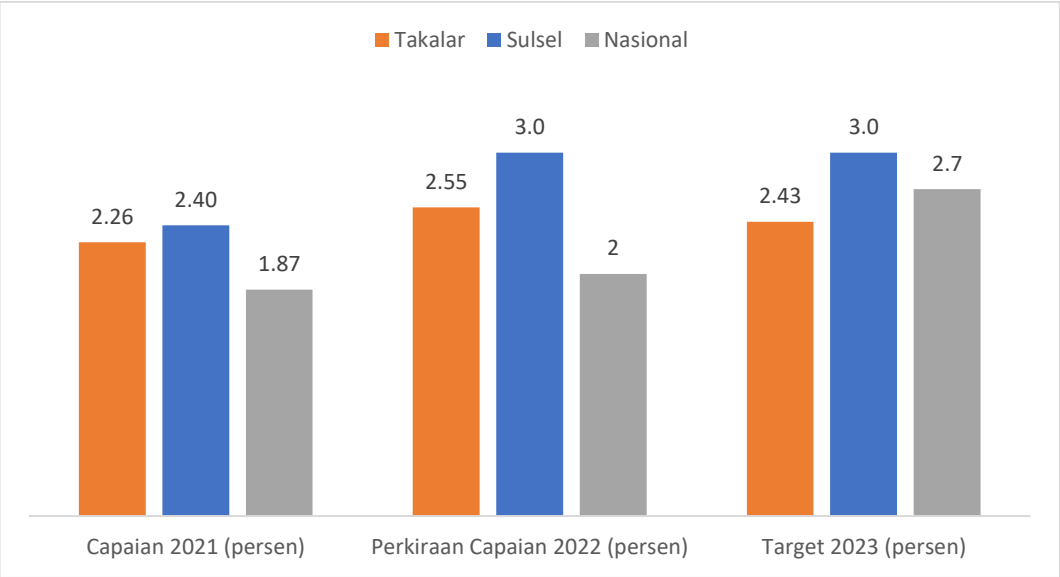

Sumber *: BPS Kabupaten Takalar, 2022; BPS Provinsi Sulsel, 2022; Ranhir RKPD Sulsel 2023 dan diolah oleh Bappelitbangda Kabupaten Takalar, 2022*

3.1.1.5.3 Tingkat Pengangguran Terbuka

Memperhatikan dampak pandemi Covid-19 yang sudah tidak terlalu signifikan terhadap perkembangan ekonomi di Indonesia termasuk Provinsi Sulawesi Selatan dan terkhusus Kabupaten Takalar, maka diperkirakan hal ini akan memeberikan dampak yang positif terhadap kondisi ketenagakerjaan di Kabupaten Takalar. Hal ini terlihat dari pertumbuhan ekonomi yang mulai bergerak positif sampai pada akhir Tahun 2021. Peningkatan tersebut juga berdampak pada dinamika ketenagakerjaan di Takalar. Melihat dari kondisi

saat ini, Pemerintah Kabupaten Takalar Tahun 2022 memprediksikan capaian tingkat pengangguran terbuka akan menurun menjadi 3,50 persen atau masih lebih rendah dibandingkan dari capaian Tahun 2021 yang sebesar 3,93 persen namun masih jauh lebih rendah dari target Provinsi yang akan dicapai pada Tahun 2022 yaitu 6,95 persen dan Nasional sebesar 5,5-6,2 persen. Sementara untuk Tahun 2023, tingkat pengangguran terbuka di target oleh pemerintah Kabupaten Takalar sebesar 3,32 persen, masih dibawah provinsi Sulawesi Selatan yang menargetkan 5,69 persen dan Nasional sebesar 5,3-6,0 persen.

Tabel III-5
Tingkat Pengangguran Terbuka (TPT) Kabupaten Takalar, Sulawesi Selatan dan Nasional Tahun 2019-2021, Perkiraan Capaian Tahun 2022 dan Target Tahun 2023

No	TPT	Capaian 2021 (persen)	Perkiraan Capaian 2022 (persen)	Target 2023 (persen)
1	Takalar	3,93	3,5	3,32
2	Sulsel	5,72	6,16 - 6,95	6,3
3	Nasional	6,49	5,5 - 6,3	3,6 - 4,3

Grafik III-5
Tingkat Pengangguran Terbuka (TPT) Kabupaten Takalar, Sulawesi Selatan dan Nasional

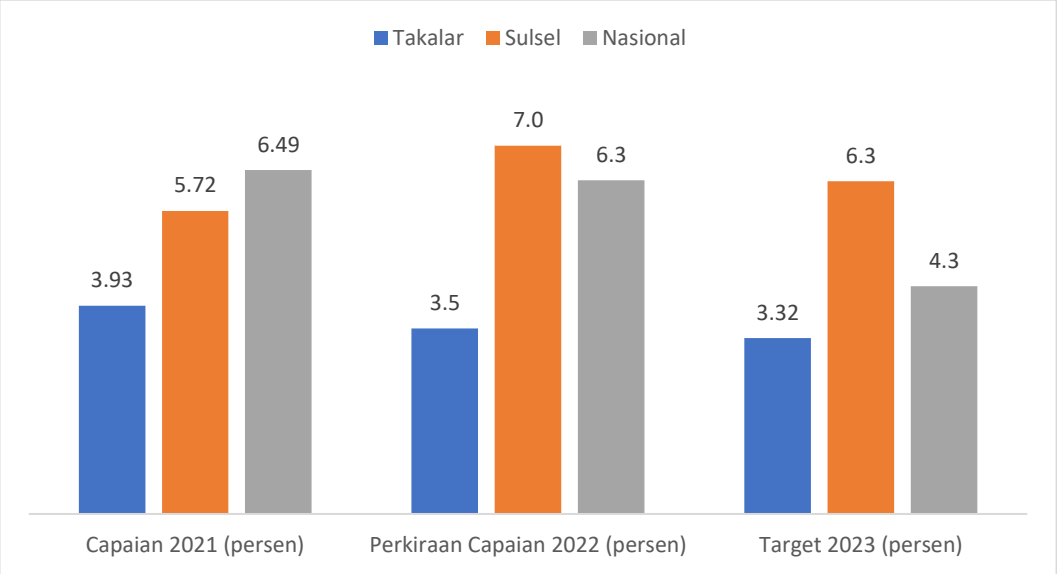

Sumber *: BPS Kabupaten Takalar, 2022; BPS Provinsi Sulsel, 2022; Ranhir RKPD Sulsel 2023 dan diolah oleh Bappelitbangda Kabupaten Takalar, 2022*

3.1.1.5.4 Kemiskinan

Seperti halnya dengan pertumbuhan ekonomi dan tingkat pengangguran terbuka, dengan melandainya pandemi Covid-19 serta dibukanya aturan

pengetatan kegiatan masyarakat secara nasional, maka sebagian besar masyarakat di Takalar juga terkena dampaknya, khususnya masyarakat yang berpenghasilan rendah serta sangat mempengaruhi aktifitas ekonomi dan sosial masyarakat. Akibat dampak tersebut, penduduk miskin di Takalar pada Tahun 2022 di prediksi akan sedikit menurun menjadi 8,34 persen dibandingkan dari Tahun 2021 yang mencapai 8,25 persen (meningkat sebesar 0,10 persen), namun masih lebih rendah dari capaian provinsi Tahun 2021 sebesar 8,78 persen dan prediksi target Provinsi Tahun 2022 sebesar 9,19 persen. Namun pada Tahun 2023, dengan asumsi bahwa kondisi perekonomian dan sosial masyarakat akan semakin membaik, maka pemerintah Kabupaten Takalar menargetkan untuk menurunkan penduduk miskin sebesar 7,09 persen atau dibawah target Provinsi yaitu sebesar 7,45 persen dan target Nasional sebesar 7,0-8,0 persen, target penduduk miskin Kabupaten Takalar tersebut sesuai dengan target RPD Kabupaten Takalar Tahun 2023-2026.

Tabel III-6
Tingkat Kemiskinan Kabupaten Takalar, Sulawesi Selatan dan Nasional Tahun 2021, Perkiraan Capaian Tahun 2022 dan Target Tahun 2023

No	Tingkat Kemiskinan	Capaian 2021 (persen)	Perkiraan Capaian 2022 (persen)	Target 2023 (persen)
1	Takalar	8,25	7,65	7,09
2	Sulsel	8,53	8,38 - 9,19	8,3
3	Nasional	9,71	8,5 - 9,0	8,5 - 7,5

Grafik III-6
Tingkat Kemiskinan Kabupaten Takalar, Sulawesi Selatan dan Nasional

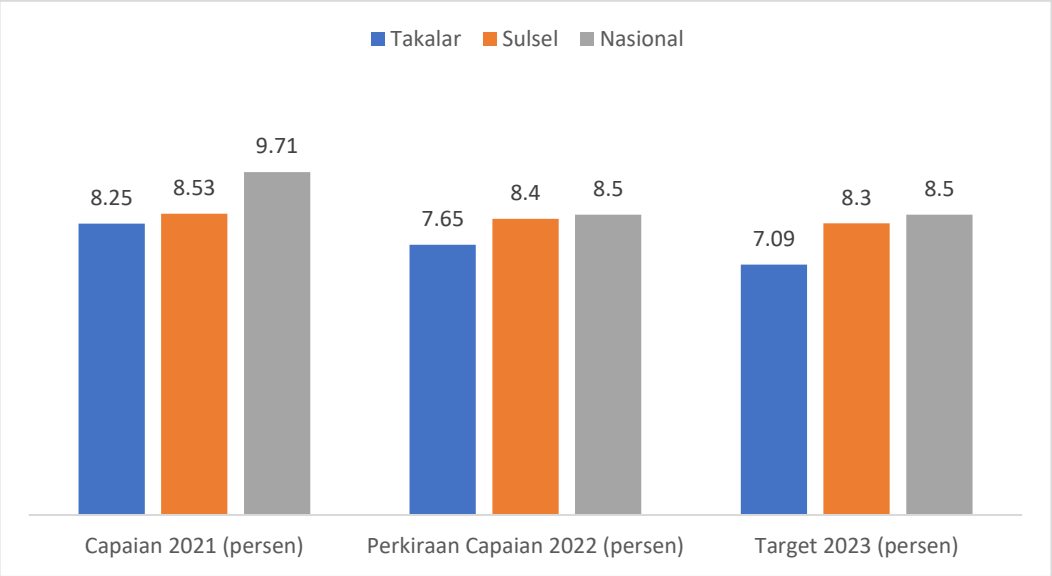

Sumber *: BPS Kabupaten Takalar, 2022; BPS Provinsi Sulsel, 2022; Ranhir RKPD Sulsel 2023 dan diolah oleh Bappelitbangda Kabupaten Takalar, 2022*

3.1.1.5.5 Gini Rasio (Ketimpangan)

Gini Ratio adalah salah satu ukuran yang paling sering digunakan untuk mengukur tingkat ketimpangan pendapatan secara menyeluruh dalam suatu daerah. Nilai Gini Ratio berkisar antara 0 dan 1. Semakin tinggi nilai Gini Ratio menunjukkan ketimpangan yang semakin tinggi. Gini Ratio Kabupaten Takalar pada periode September Tahun 2019 sebesar 0,345, atau berada di bawah angka rata-rata Provinsi yaitu 0,389. Pada Tahun 2020 mengalami kenaikan menjadi 0,356, namun pada Tahun 2021 kembali mengalami kenaikan menjadi 0,368. Untuk Tahun 2022, Gini Ratio di Takalar diperkirakan akan mencapai angka 0,365, dan di tahun yang sama Provinsi memprediksi angka Gini Rasio Sulawesi Selatan sebesar 0,398, atau diatas angka Nasional. Sementara pada Tahun 2023, angka Gini Rasio Takalar di targetkan sebesar 0,368, sedangkan target Provinsi sebesar 0,381. Hal Ini menunjukkan bahwa ketimpangan di Kabupaten Takalar mengalami sedikit kenaikan dari Tahun 2019 ke Tahun 2020 dan 2021. Hal ini disebabkan karena dampak pandemi Covid-19 terhadap pendapatan penduduk (didekati dengan pengeluaran) realtif stabil, sehingga peningkatannya tidak terlalu signifikan.

Tabel III-7
Gini Rasio Kabupaten Takalar, Sulawesi Selatan dan Nasional Tahun 2021, Perkiraan Capaian Tahun 2022 dan Target Tahun 2023

No	Tingkat Kemiskinan	Capaian 2021 (angka)	Perkiraan Capaian 2022 (angka)	Target 2023 (angka)
1	Takalar	0,368	0,365	0,368
2	Sulsel	0,377	0,4	0,4
3	Nasional	0,381	0,376 - 0,378	0,378 - 0,375

Grafik III-7
Gini Rasio Kabupaten Takalar, Sulawesi Selatan dan Nasional

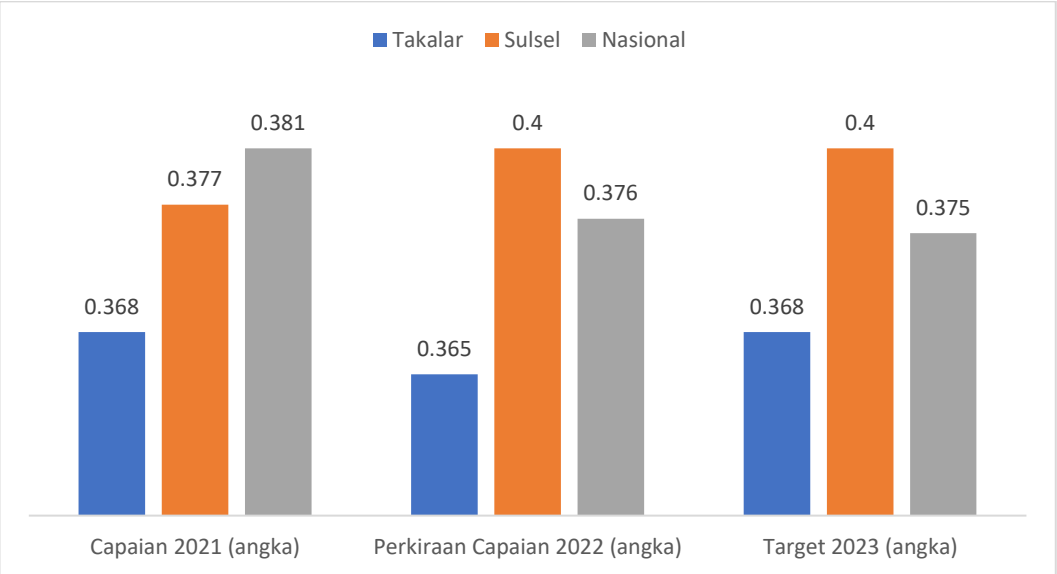

Sumber *: BPS Kabupaten Takalar, 2022; BPS Provinsi Sulsel, 2022; Ranhir RKPD Sulsel 2023 dan diolah oleh Bappelitbangda Kabupaten Takalar, 2022*

3.1.2 Arah Kebijakan Ekonomi Nasional Tahun 2023

Arah kebijakan Ekonomi makro secara nasional ditujukan terutama untuk mendukung prioritas pembangunan untuk mempercepat pemulihan ekonomi dengan fokus belanja untuk peningkatan kualitas kesehatan, pendidikan, infrastruktur, pangan (pertanian dan perikanan), pariwisata, jaring pengaman sosial, dunia usaha, dan UMKM.

Kebijakan tersebut dilakukan secara komprehensif dengan reformasi di bidang belanja melalui kebijakan antara lain pertama, efisiensi belanja melalui penajaman biaya operasional sejalan dengan perubahan proses kerja. Kedua, optimalisasi teknologi informasi untuk meningkatkan kualitas layanan publik dalam penyelenggaraan pemerintahan dan pemberian pelayanan (*service delivery*). Ketiga, redesain sistem penganggaran yang menggunakan

pendekatan belanja yang lebih baik (*spending better*) yang fokus pada pelaksanaan program prioritas berbasis pada hasil (*result based*) dan efisiensi kebutuhan dasar, serta antisipatif terhadap berbagai tekanan (*automatic stabilizer*).

Arah kebijakan ekonomi makro secara nasional menderivasi arah kebijakan perekonomian daerah. Interaksi arah kebijakan ini merupakan faktor penting guna menjamin efektifitas pendanaan dalam pencapaian sasaran perekonomian daerah dan sasaran pembangunan nasional melalui pendekatan secara holistik ini akan lebih terfokus pada penyelesaian permasalahan-permasalahan perekonomian regional dan nasional, sehingga dampak yang dihasilkan dan manfaat yang diperoleh dapat dirasakan oleh seluruh masyarakat.

Tema pembangunan RKP Tahun 2023 masih diarahkan untuk pemulihan ekonomi dengan berorientasi pada membangun kedepan dengan lebih baik (*Build Forward Better*). Adapun tema pembangunan RKP Tahun 2023 adalah **"Peningkatan Produktifitas untuk Transformasi Ekonomi yang Inklusif dan Berkelanjutan"**.

Untuk mewujudkan tema tersebut maka berdasarkan Peraturan Menteri Dalam Negeri Nomor 81 Tahun 2022, pembangunan nasional diarahkan pada 8 (delapan) arah kebijakan yang meliputi:

1. Percepatan penghapusan kemiskinan ekstrem;
2. Peningkatan kualitas SDM kesehatan dan pendidikan;
3. Penanggulangan penanganan disertai dengan peningkatan decent job;
4. Mendorong pemulihan dunia usaha;
5. Revitalisasi industri dan penguatan riset terapan;
6. Pembangunan rendah karbon dan transisi energi (respon terhadap perubahan iklim);
7. Percepatan pembangunan infrastruktur dasar antara lain air bersih dan sanitasi; dan
8. Pembangunan Ibu Kota Nusantara.

Sementara itu, sasaran pembangunan RKP yang harus dicapai pada tahun 2023, antara lain:

Tabel III-8
Sasaran Pembangunan Nasional Tahun 2023

No	Indikator Makro Nasional	Satuan	Target
1	Pertumbuhan ekonomi	%	5,3-5,9
2	Perununan emisi gas rumah kaca	%	27,02
3	Tingkat pengangguran terbuka	%	5,3-6,0
4	Rasio Gini (nilai)	Angka	0,375-0,378
5	Indeks pembangunan manusia	Angka	73,29-73,35

6	Tingkat kemiskinan	%	7,0-8,0
7	Nilai Tukar Petani (NTP)	Angka	103-105
8	Nilai Tukar Nelayan (NTN)	Angka	105-107

Sumber : PMDN Nomor 18 Tahun 2022

3.1.3 Arah Kebijakan Ekonomi Sulawesi Selatan Tahun 2023

Berdasarkan hasil analisis pada berbagai prospek dan tantangan ekonomi daerah, dan sejalan dengan arah kebijakan ekonomi makro RKP 2023, maka strategi yang akan ditempuh oleh pemerintah Provinsi Sulawesi Selatan Tahun 2023 yang tertuang dalam Perubahan RPJMD Provinsi Sulawesi Selatan Tahun 2018-2023 sebagai berikut :

1. Peningkatan kapabilitas dan keunggulan SDM aparatur serta inovasi dalam pelayanan publik;
2. Peningkatan jangkauan dan kualitas infrastruktur wilayah;
3. Pengembangan komoditas sektor unggulan pada kawasan pusat-pusat pertumbuhan ekonomi baru;
4. Pembangunan dan Pengembangan sektor pariwisata dan ekonomi kreatif.
5. Pengembangan dan peningkatan kualitass iklim usaha perekonomian daerah;
6. Peningkatan akses dan pemerataan layanan pendidikan menengah;
7. Peningkatan pemenuhan sarana dan prasarana pelayanan kesehatan dan olahraga;
8. Peningkatan peran dan kapasitas perempuan dalam pembangunan;
9. Peningkatan moralitas dan karakter masyarakat Sulawesi Selatan berlandaskan nilai-nilai luhur Budaya dan Keagamaan.
10. Penguatan ekonomi kerakyatan melalui hilirisasi pengelolaan komoditas berbasis sumber daya alam, pengembangan ekonomi maritim, dan pemulihan ekonomi akibat pandemic covid-19;
11. Peningkatan kualitas lingkungan hidup serta kemampuan adaptasi dan mitigasi terhadap perubahan iklim.

Berikut ini indikator makro pembangunan provinsi Sulawesi Selatan pada Tahun 2023 yang tertuang dalam Rancangan RKPD Provinsi Sulawesi Selatan Tahun 2023, sebagai berikut :

Tabel III-9
Target Indikator Makro Provinsi Sulawesi Selatan Tahun 2023

NO.	INDIKATOR KINERJA UTAMA	SATUAN	TARGET KINERJA TAHUN 2023		
			ASUMSI CAPAIAN 2022	RKP 2023	RKPD 2023
1	Pertumbuhan Ekonomi	%	4.62 - 5.98	5.3 - 5.9	5.04 - 6.52
2	Tingkat Kemiskinan	%	8,38 - 9,19	8,5 - 7,5	8,26
3	Tingkat Pengangguran Terbuka (TPT)	%	6,16 - 6,95	3,6 - 4,3	6,28
4	Rasio Gini	Angka	0,381	0,378 - 0,375	0,381
5	PDRB Perkapita ADHB	Juta Rp.	62,37		65,98
6	Inflasi	Angka	3,0 - 1	2,7	3,0 - 1
7	IPM	Angka	72,57	73,29-73,35	73,05

***Sumber** : Rancangan Akhir RKPD Provinsi Sulawesi Selatan Tahun 2023; diolah oleh Bappelitbangda Kabupaten Takalar*

Untuk mendukung pencapaian target indikator makro Provinsi Sulawesi Selatan Tahun 2023, maka ditetapkan sasaran pembangunan Kabupaten Takalar Tahun 2023 yang ditetapkan dalam Perubahan RPJMD Provinsi Sulawesi Selatan Tahun 2023 sebagai berikut :

Tabel III-10
Arahan Sasaran Pembangunan Kabupaten Takalar Tahun 2023
Berdasarkan Target P-RPJMD Provinsi Sulawesi Selatan
Tahun 2018-2023

No	Indikator Pembangunan	Satuan	Target 2023
1	Pertumbuhan Ekonomi	%	4,93 - 6,57
2	Tingkat Kemiskinan	%	7,2
3	Tingkat Pengangguran Terbuka	%	3,98
5	Gini Ratio	Nilai	0,339
6	IPM	Nilai	68,71

***Sumber** : Rancangan Akhir RKPD Provinsi Sulawesi Selatan Tahun 2023; diolah oleh Bappelitbangda Kabupaten Takalar*

3.1.4 Arah Kebijakan Ekonomi Daerah

Berdasarkan hasil analisis pada berbagai prospek dan tantangan ekonomi daerah, dan sejalan dengan arah kebijakan ekonomi makro RKP 2023

dan arah kebijakan ekonomi Provinsi Sulawesi Selatan Tahun 2023 maka strategi yang akan ditempuh oleh pemerintah Kabupaten Takalar Tahun 2023 yang tertuang dalam Perubahan RPD Kabupaten Takalar Tahun 2023-2026 sebagai berikut :

1. Pemenuhan SDM, sarana-prasarana dan kolaborasi multi pihak dalam perbaikan derajat pendidikan, derajat kesehatan, daya beli, kesetaraan gender, literasi masyarakat serta daya saing pemuda dan olah raga**.**
2. Pemenuhan SDM dan peralatan konstruksi dalam pembangunan dan pemeliharaan infratruktur jalan dan jembatan, perhubungan, perumahan dan pemukiman, ketersedian air bersih dan fasilitas sanitasi, pemanfaatan ruang berbasis RTRW.
3. Pengembangan dan adopsi inovasi dalam peningkatan produktivitas pertanian tanaman pangan, hortikultura, peternakan, perikanan, perindustrian, usaha mikro dan kecil, perdagangan, pariwisata dan ekonomi kreatif serta peningkatan kompetensi tenaga kerja dan pencari kerja secara adaptif dengan revolusi industri 4.0.
4. Pengurangan beban pengeluaran, pemberdayaan masyarakat, keberlanjutan UMKM dan perbaikan pemanfaatan dana desa bagi rumah tangga miskin berdasarkan DTKS yang akurat dan mutakhir.
5. Perbaikan sistem pengelolaan dan penegakan regulasi dalam penanganan limbah/bahan beracun dan berbahaya serta penanganan sampah berbasis reduce, reuse dan recicle (3R) diringi dengan pemeliharaan keragaman hayati.
6. Koordinasi dan sinkronisasi dalam perencanaan kinerja, pengukuran kinerja, pelaporan kinerja diiringi dengan perbaikan efisiensi dan efektifitas pengelolaan keuangan dalam mencapai kinerja yang optimal.
7. Peningkatan kesadaran masyarakat, pemenuhan SDM dan fasilitas, dan pemutakhiran data penerima layanan secara kontinyu dalam memenuhi SPM pendidikan, kesehatan, pekerjaan umum, ketertiban dan perlindungan masyarakat dan sosial serta sistem pelayanan terpadu perizinan dan non perizinan.
8. Koordinasi Forkopimda, penguatan swadaya masyarakat dan pelibatan berbagai organisasi sosial-kemasyarakatan dalam memelihara ketenteraman dan ketertiban masyarakat serat wawasan kebangsaan.

3.2 Arah Kebijakan Keuangan Daerah

Kinerja pengelolaan keuangan daerah yang maksimal sangat dibutuhkan dalam upaya pencapaian target RKPD Kabupaten Takalar Tahun 2023 dan secara umum dalam mendukung target pembangunan daerah yang tertuang dalam RPD Tahun 2023-2026. Regulasi terbaru yang menjadi rujukan

kebijakan pengelolaan keuangan daerah adalah Undang-undang Nomor 1 Tahun 2022 tentang Hubungan Keuangan Antara Pemerintah Pusat dan Pemerintahan Daerah serta Peraturan Pemerintah Nomor 12 Tahun 2019 tentang Pengelolaan Keuangan Daerah, dimana komponen keuangan daerah meliputi komponen Pendapatan Daerah, Belanja Daerah dan Pembiayaan Daerah yang harus dikelola secara tertib, efisien, ekonomis, transparan dan bertanggungjawab dengan tetap memperhatikan rasa keadilan dan kepatutan. Dengan demikian, arah kebijakan Keuangan Daerah akan diuraikan pada masing-masing komponen Keuangan Daerah sebagai berikut :

3.2.1 Arah Kebijakan Pendapatan Daerah

Kapasitas keuangan daerah akan menentukan kemampuan Pemerintah Daerah dalam menjalankan bidang pelayanan masyarakat. Kemampuan pemerintah dapat diukur penerimaan pendapatan daerah, penerimaan pendapatan daerah dari tahun ke tahun senantiasa menunjukkan peningkatan, namun demikian kontribusi PAD terhadap penerimaan daerah masih relatif kecil dibanding dengan sumber penerimaan dari dana transfer.

Pendapatan daerah terdiri dari pajak dan retribusi atau pungutan lainnya yang dibebankan pada seluruh masyarakat. Pendapatan daerah meliputi semua penerimaan uang melalui rekening kas umum daerah yang menambah ekuitas dana, sebagai hak pemerintah daerah dalam satu tahun anggaran dan tidak perlu dibayar kembali oleh daerah. Seluruh pendapatan daerah dianggarkan dalam APBD secara bruto yang mempunyai makna bahwa jumlah pendapatan yang dianggarkan tidak boleh dikurangi dengan belanja yang digunakan dalam rangka menghasilkan pendapatan tersebut dan/atau dikurangi dengan bagian pemerintah pusat/daerah lain dalam rangka bagi hasil. Pendapatan daerah merupakan perkiraan yang terukur secara rasional yang dapat dicapai untuk setiap sumber pendapatan.

Dalam rangka memaksimalkan penerimaan pendapatan daerah Kabupaten Takalar, kebijakan umum pengelolaan pendapatan daerah diarahkan kepada upaya untuk meningkatkan kapasitas fiskal daerah melalui peningkatan intensitas dan efektifitas program intensifikasi dan ekstensifikasi pengelolaan sumber-sumber pendapatan daerah yang mengacu pada ketentuan peraturan perundang-undangan yang berlaku dengan memperhatikan aspek kewenangan, potensi daerah, aspek keadilan dan kepatutan, serta kemampuan masyarakat.

Mengingat dampak Pandemi Covid-19 terhadap perekonomian daerah diperkirakan sudah tidak terlalu signifikan pada Tahun 2023, target penerimaan Pendapatan Daerah diproyeksikan mengalami kenaikan mengingat perekonomian masyarakat sudah mulai pulih, hal ini akan

berdampak pada menanjaknya peranan PAD dalam struktur APBD Kabupaten Takalar.

Untuk meningkatkan kemampuan fiskal daerah, pemerintah daerah perlu mengedepankan sumber-sumber pembiayaan yang potensinya besar untuk menjadi fokus program dan kegiatan. Mengingat dampak pajak yang belum signifikan, pemerintah daerah perlu memberi perhatian khusus terhadap pengelolaan pajak daerah, tentu saja dengan tidak mengabaikan sumber-sumber pendapatan daerah lainnya.

Kebijakan utama bidang pendapatan diarahkan pada upaya pemantapan koordinasi, keterpaduan dan sinkronisasi setiap langkah operasional pendapatan sehingga dapat diperoleh manfaat yang optimal. Selain arah tersebut di atas ada beberapa kebijakan khusus yang berlanjut dari tahun sebelumnya dan dipertegas yang akan diterapkan pada proses pengambilan keputusan dalam pengolahan pendapatan akan tetap melanjutkan apa yang telah dilakukan tahun sebelumnya, antara lain:

1. Dalam merencanakan target pendapatan supaya mempertimbangkan realisasi penerimaan tahun lalu, potensi, dan asumsi pertumbuhan ekonomi yang mempengaruhi masing-masing jenis penerimaan daerah.
2. Melaksanakan review terhadap sistem dan peraturan perundang-undangan yang menghambat kelancaran penerimaan pendapatan daerah serta penyesuaian pendapatan baik mengenai tarif dan materinya.
3. Meningkatkan Pendapatan Pajak dan Retribusi tanpa harus menambah beban masyarakat, tetapi melalui penyederhanaan pungutan dan peningkatan fasilitas pelayanan termasuk sistemnya sebagai upaya dalam menangani dampak ekonomi yang belum sepenuhnya pulih akibat pandemi Covid-19.
4. Peningkatan dan Pengembangan sumber-sumber pendapatan baik secara intensifikasi maupun ekstensifikasi serta penggalian sumber - sumber lain pendapatan daerah, melalui pendayagunaan dan optimalisasi kerja perusahaan daerah yang telah di bentuk dan meningkatkan kerjasama dengan investor nasional dan lokal, serta dunia usaha lainnya.
5. Peningkatan kualitas pelayanan, kualitas SDM pengelola pendapatan serta pengadaan sarana dan prasarana penunjang.
6. Peningkatan kualitas dan intensitas koordinasi serta kerjasama dengan pemerintah provinsi dan pemerintah pusat, serta kerjasama lintas sektor lainnya.

7. Meningkatkan intensitas penagihan pajak / retribusi dan tunggakan pajak / retribusi melalui kerjasama lintas sektor dengan melibatkan Forkopimda.
8. Melaksanakan penilaian barang milik daerah dalam rangka pemanfaatan aset daerah yang berpotensi PAD.
9. Melaksanakan Sosialisasi Pajak dan Retribusi Daerah secara luas kepada masyarakat.

3.2.2 Realisasi dan Proyeksi Pendapatan Daerah Kabupaten Takalar Tahun 2020-2023

Pemerintah Daerah berfungsi melaksanakan kewenangan otonomi daerah dalam rangka pelaksanaan desentralisasi di bidang pendapatan daerah sebagaimana diamanatkan dalam Undang-Undang Nomor 23 Tahun 2014 Tentang Pemerintahan Daerah. Otonomi daerah dan desentralisasi berimplikasi pada semakin luasnya kewenangan daerah untuk mengatur dan mengelola pendapatan daerah. Sejalan dengan hal tersebut, maka secara bertahap terus dilakukan upaya meningkatkan kemandirian pendapatan daerah dengan mengoptimalkan seluruh potensi yang dimiliki. Pendapatan daerah Kabupaten Takalar bersumber dari PAD, pendapatan transfer, dan Lain-lain pendapatan daerah yang sah.

Perbandingan realisasi pendapatan daerah selama kurun waktu Tahun 2020-2021, target APBD Pokok Tahun 2022 serta proyeksi pendapatan Tahun 2023 dari masing-masing jenis pendapatan daerah secara rinci dapat dilihat pada tabel dibawah ini.

Tabel III-11
Realisasi dan Proyeksi Pendapatan Daerah Kabupaten Takalar Tahun 2020 s/d 2023

URAIAN (SESUAI PP 58 / 2005)	REALISASI (Rp.) 2020	URAIAN (SESUAI PP 12 / 2019)	REALISASI (Rp.) 2021	TARGET APBD POKOK(Rp.) TAHUN 2022	PROYEKSI (Rp.) TAHUN 2023
PENDAPATAN DAERAH	**977.222.125.623,23**	**PENDAPATAN DAERAH**	**958.952.387.382,88**	**1.114.536.099.516,00**	**1.209.488.364.602,00**
Pendapatan Asli Daerah	**126.864.460.821,28**	**Pendapatan Asli Daerah**	**91.552.494.429,88**	**147.195.137.800,00**	**217.390.200.886,00**
Pajak Daerah	34.947.664.229,00	Pajak Daerah	24.826.963.905	28.048.750.000,00	48.375.099.640,00
Retribusi Daerah	3.040.103.590,00	Retribusi Daerah	2.578.235.130	14.875.000.000,00	37.108.713.446,00
Hasil Pengelolaan Kekayaan Daerah yang Dipisahkan	8.152.525.395,00	Hasil Pengelolaan Kekayaan Daerah yang Dipisahkan	8.238.598.134	9.963.787.800,00	12.563.787.800,00
Lain-lain Pendapatan Asli Daerah yang Sah	80.724.167.607,28	Lain-lain Pendapatan Asli Daerah yang Sah	55.908.697.261	94.307.600.000,00	119.342.600.000,00
Dana Perimbangan	**824.255.784.801,95**	**Pendapatan Transfer**	**850.677.322.992,00**	**924.459.401.716,00**	**946.822.863.716,00**
		Transfer Pemerintah Pusat	**799.226.964.117,00**	**791.295.135.000,00**	**836.051.672.000,00**
Dana Bagi Hasil Pajak / Bukan Pajak	76.186.449.044,95	Dana Bagi Hasil Pajak / Bukan Pajak	18.909.676.083,00	15.031.578.000,00	30.611.047.000,00
Dana Alokasi Umum	574.658.219.000,00	Dana Alokasi Umum	564.934.568.000,00	574.658.219.000,00	564.934.568.000,00
Dana Alokasi Khusus	173.411.116.757,00	Dana Alokasi Khusus	215.382.720.034,00	201.605.338.000,00	240.506.057.000,00
Dana Insentif Daerah	0,00				
Lain - lain Pendapatan yang Sah	**26.101.880.000,00**	**Transfer Pemerintah Pusat Lainnya**	**0,00**	**84.488.103.000,00**	**75.045.028.000,00**
Pendapatan Hibah	0,00	Dana Otonomi Khusus	0,00	0,00	0,00

URAIAN (SESUAI PP 58 / 2005)	REALISASI (Rp.) 2020	URAIAN (SESUAI PP 12 / 2019)	REALISASI (Rp.) 2021	TARGET APBD POKOK(Rp.) TAHUN 2022	PROYEKSI (Rp.) TAHUN 2023
Dana Penyesuaian	26.101.880.000,00	Dana Penyesuaian	0,00	84.488.103.000,00	0,00
		Dana Desa			75.045.028.000,00
		Dana Insentif Daerah	0,00	0,00	0,00
		Transfer Pemerintah Provinsi	**51.450.358.875,00**	**48.676.163.716,00**	**35.726.163.716,00**
		Pendapatan Bagi Hasil Pajak	32.445.688.022,00	40.985.711.000,00	28.035.711.000,00
		Pendapatan Bagi Hasil Lainnya	19.004.670.853,00	0,00	0,00
		Pendapatan Bantuan Keuangan	0,00	7.690.452.716,00	7.690.452.716,00
		Lain - lain Pendapatan yang Sah	**16.722.569.961,00**	**42.881.560.000,00**	**45.275.300.000,00**
		Pendapatan Hibah	3.750.000.000,00	42.881.560.000,00	45.275.300.000,00
		Pendapatan Dana Darurat	0,00	0,00	0,00
		Pendapatan Lainnya	12.972.569.961,00	0,00	0,00

Sumber *: BPKD Kabupaten Takalar, 2022 dan SIPD Kabupaten Takalar, 2022*

Selama kurun waktu Tahun 2020-2023, pendapatan daerah pada APBD Kabupaten Takalar diharapkan dapat bertumbuh dengan baik utamanya dari sumber PAD dan pendapatan transfer dari pemerintah pusat. Kinerja Keuangan daerah Kabupaten Takalar Tahun 2023 diproyeksikan mencapai Rp.1,209 triliun, atau terdapat kenaikan pendapatan daerah sebesar 20,83 persen dibandingkan dengan realisasi Tahun 2020 sebesar Rp.977 milyar. Adapun kontribusi sumber pendapatan selama kurun waktu 2020-2023 dapat diuraikan bahwa PAD berkontribusi rata-rata sebesar 13,27 persen, pendapatan transfer sebesar 84,23 persen dan Lain-Lain Pendapatan Yang Sah sebesar 2,29 persen. Adapun besaran kontribusi masing-masing sumber pendapatan secara rinci dapat dilihat pada tabel sebagai berikut :

Tabel III-12
Realisasi dan Proyeksi Pendapatan Daerah Kabupaten Takalar
Tahun 2020 s/d 2023

NO	URAIAN	REALISASI		TARGET APBD POKOK 2022	PROYEKSI TAHUN 2023
		2020	2021		
1	**Pendapatan Asli Daerah**	**12,98**	**9,55**	**12,60**	**17,97**
1.1	Pajak Daerah	3,58	2,59	3,13	4,00
1.2	Retribusi Daerah	0,31	0,27	0,27	3,07
1.3	Hasil Pengelolaan Kekayaan Daerah yang Dipisahkan	0,83	0,86	0,73	1,04
1.4	Lain-lain Pendapatan Asli Daerah yang Sah	8,26	5,83	8,46	9,87
2	**Pendapatan Transfer**	**87,02**	**88,71**	**83,72**	**78,28**
2.1	**Transfer Pemerintah Pusat**	**78,61**	**83,34**	**71,77**	**69,12**
2.1.1	Dana Bagi Hasil Pajak	1,26	1,51	0,90	2,12
2.1.2	Dana Bagi Hasil Sumber Daya Alam	0,80	0,46	0,45	0,41
2.1.3	Dana Alokasi Umum	58,81	58,91	52,34	46,71
2.1.4	Dana Alokasi Khusus	17,75	22,46	18,08	19,88
2.2	**Transfer Pemerintah Pusat Lainnya**	**2,67**	**0,00**	**7,58**	**6,20**
2.2.1	Dana Otonomi Khusus	0,00	0,00	0,00	0,00
2.2.2	Dana Penyesuaian	2,67	0,00	7,58	6,20
2.3	**Transfer Pemerintah Provinsi**	**5,73**	**5,37**	**4,37**	**2,95**
2.3.1	Pendapatan Bagi Hasil Pajak	4,54	3,38	3,68	2,32
2.3.2	Pendapatan Bagi Hasil Lainnya	0,00	1,98	0,00	0,00
2.3.3	Pendapatan Bantuan Keuangan	1,20	0,00	0,69	0,64
3	**Lain - lain Pendapatan yang Sah**	**0,00**	**1,74**	**3,69**	**3,74**
3.1	Pendapatan Hibah	0,00	0,39	3,69	3,74
3.2	Pendapatan Dana Darurat	0,00	0,00	0,00	0,00

NO	URAIAN	REALISASI		TARGET APBD POKOK 2022	PROYEKSI TAHUN 2023
		2020	2021		
3.3	Pendapatan Lainnya	0,00	1,35	0,00	0,00
	JUMLAH (1+2+3)	**100,00**	**100,00**	**100,00**	**100,00**

Grafik III-8
Realisasi dan Proyeksi Pendapatan Daerah Kabupaten Takalar

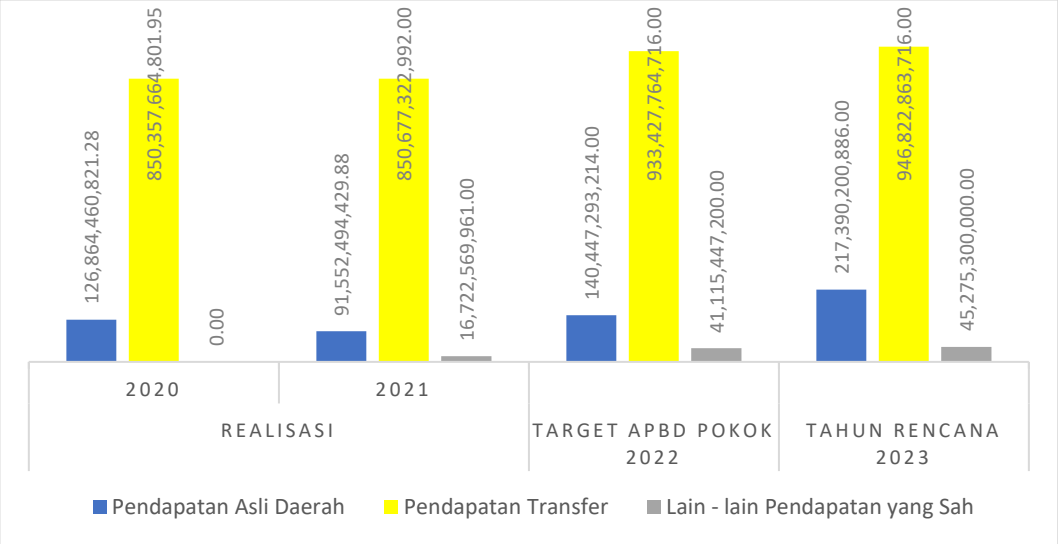

Sumber : BPKD Kabupaten Takalar, 2022; diolah

3.3 Arah Kebijakan Belanja Daerah

Berdasarkan Undang-Undang Nomor 23 Tahun 2014, belanja daerah digunakan untuk mendanai pelaksanaan urusan pemerintahan konkuren yang menjadi kewenangan daerah dan pelaksanaan tugas organisasi yang ditetapkan sesuai dengan ketentuan perundang-undangan dan mengacu pada Peraturan Pemerintah Nomor 18 Tahun 2016 tentang Perangkat Daerah yang kemudian dijabarkan kedalam Peraturan Daerah Nomor 07 Tahun 2016 tentang Pembentukan dan Susunan Perangkat Daerah yang kemudian disempurnakan dalam Peraturan Daerah Kabupaten Takalar Nomor 02 Tahun 2019 tentang Perubahan Atas Peraturan Daerah Nomor 07 Tahun 2016 tentang Pembentukan dan Susunan Perangkat Daerah.

Tahun Anggaran 2023 belanja daerah digunakan untuk membiayai aktivitas roda pemerintahan, pembangunan dan kemasyarakatan yang didalamnya terdapat urusan pemerintah yang menjadi kewenangan kabupaten baik itu dalam urusan wajib maupun urusan pilihan dan disusun berdasarkan prinsip – prinsip penganggaran dengan pendekatan anggaran berbasis kinerja, dan memperhatikan prioritas pembangunan sesuai permasalahan serta perkiraan situasi dan kondisi pada tahun mendatang,

secara selektif, akuntabel dan transparan dalam rangka mewujudkan sinergitas rencana program dan kegiatan prioritas pembangunan daerah Tahun 2023.

Belanja penyelenggaraan urusan wajib dan urusan pilihan diprioritaskan pada penanggulangan kemiskinan dan kesejahteraan sosial, peningkatan akses masyarakat terhadap pendidikan yang berkualitas, peningkatan akses masyarakat terhadap pelayanan kesehatan yang berkualitas, percepatan pembangunan infrastruktur, peningkatan ketahanan pangan dan lanjutan revitalisasi pertanian, percepatan pembangunan daerah pesisir dan pulau-pulau kecil, peningkatan perbaikan kualitas ketenagakerjaan dan peluang lapangan usaha, peningkatan nilai iklim investasi dan usaha, peningkatan kualitas lingkungan hidup, pengembangan pariwisata dan peningkatan tata kelola pemerintahan serta belanja dalam rangka penerapan tatanan normal baru, produktif dan aman Covid-19 diberbagai aspek kehidupan, baik aspek pemerintahan, kesehatan, sosial dan ekonomi dengan klasifikasi belanja terdiri dari belanja menurut urusan wajib yang berkaitan dengan pelayanan dasar, urusan wajib yang tidak berkaitan dengan pelayanan dasar, urusan pemerintahan umum, urusan kewilayahan, urusan penunjang, urusan pengawasan serta pendukung pemerintahan daerah.

Kebijakan yang ditempuh sehubungan dengan berkurangnya dana transfer, maka diharapkan: (1) Penggunaan anggaran dilakukan secara efektif, efisien dan rasional, (2) Memilih kegiatan/proyek dengan skala prioritas dimana kegiatan secara signifikan dapat mengatasi issu atau permasalahan di bidangnya, (3) Meningkatkan koordinasi dengan pemerintah pusat dan pemerintah provinsi untuk mendapatkan dana hibah, tugas pembantuan dan dana dekonsentrasi, (4) Membuat atau meninjau kebijakan/regulasi untuk mendukung kelancaran pelayanan kepada masyarakat.

Adapun Struktur Belanja dalam APBD Tahun Anggaran 2023 disusun berdasarkan Peraturan Pemerintah Nomor 12 Tahun 2019 tentang Pengelolaan Keuangan Daerah dan Peraturan Menteri Dalam Negeri Nomor 77 Tahun 2020 tentang Pedoman Teknis Pengelolaan Keuangan Daerah, yang dibagi ke dalam Belanja Operasi, Belanja Modal, Belanja Tidak Terduga dan Belanja Transfer dengan rincian sebagai berikut :

3.3.1 Belanja Operasi

Berdasarkan Pasal 56 Peraturan Pemerintah Nomor 12 Tahun 2019 tentang Pengelolaan Keuangan Daerah, menyatakan bahwa Kelompok Belanja Operasi yang meliputi Belanja Pegawai, Barang dan Jasa, Bunga, Subsidi, Hibah dan Bantuan Sosial merupakan pengeluaran anggaran untuk kegiatan sehari-

hari pemerintah daerah yang memberi manfaat jangka pendek, yang meliputi hal-hal sebagai berikut :

3.3.2 Belanja Pegawai

Belanja pegawai berupa Penganggaran alokasi belanja gaji pokok dan tunjangan Pegawai Negeri Sipil Daerah (PNSD); Penganggaran penyelenggaraan jaminan kesehatan bagi Gubernur, Wakil Gubernur, Pimpinan dan Anggota Dewan Perwakilan Rakyat Daerah serta Pegawai Negeri Sipil Daerah; Penganggaran penyelenggaraan jaminan kecelakaan kerja dan kematian bagi Gubernur, Wakil Gubernur, Pimpinan dan Anggota Dewan Perwakilan Rakyat Daerah serta Pegawai Negeri Sipil Daerah; Penganggaran Tambahan Penghasilan Pegawai Negeri Sipil Daerah; Penganggaran Insentif Pemungutan Pajak Daerah dan Retribusi Daerah; dan Penganggaran dana tambahan penghasilan guru Penghasilan Pegawai Negeri Sipil Daerah disesuaikan dengan ketentuan perundangundangan.

3.3.2.1 Belanja barang dan Jasa

Belanja barang dan jasa digunakan untuk menganggarkan pengadaan barang/jasa yang nilai manfaatnya kurang dari 12 (duabelas) bulan, termasuk barang/jasa yang akan diserahkan atau dijual kepada masyarakat/pihak ketiga dan Pengadaan barang/jasa dalam rangka melaksanakan Program dan Kegiatan Pemerintahan Daerah.

3.3.2.2 Belanja Bunga

Belanja bunga digunakan untuk menganggarkan pembayaran bunga utang yang dihitung atas kewajiban pokok utang (*principal outstanding*) berdasarkan perjanjian pinjaman sesuai Pasal 60 Peraturan Pemerintah Nomor 12 Tahun 2019 tentang Pengelolaan Keuangan Daerah.

3.3.2.3 Belanja Subsidi

Belanja subsidi digunakan agar harga jual produksi atau jasa yang dihasilkan oleh badan usaha milik negara, BUMD dan/atau badan Usaha milik swasta, sesuai dengan ketentuan peraturan perundang-undangan sehingga dapat terjangkau oleh masyarakat. Badan usaha milik negara, BUMD dan/atau badan usaha milik swasta merupakan badan yang menghasilkan produk atau jasa Pelayanan Dasar masyarakat. Badan usaha milik negara, BUMD, badan usaha milik swasta, dan/atau badan hukum lain yang akan diberikan subsidi terlebih dahulu dilakukan audit Keuangan oleh kantor akuntan publik sesuai dengan ketentuan peraturan perundang-undangan sebagaimana diatur dalam Pasal 61 Peraturan Pemerintah Nomor 12 Tahun 2019 tentang Pengelolaan Keuangan Daerah.

3.3.2.4 Belanja Hibah dan Bantuan Sosial

Belanja hibah dan bantuan sosial dianggarkan dalam APBD sesuai dengan kemampuan keuangan Daerah setelah memprioritaskan pemenuhan belanja Urusan Pemerintahan Wajib dan Urusan Pemerintahan Pilihan, kecuali ditentukan lain dalam ketentuan peraturan perundang-undangan. Pemerintah daerah dapat memberikan Hibah kepada pemerintah pusat; pemerintah daerah lain; Badan Usaha Milik Negara atau Badan Usaha Milik Daerah; dan badan, lembaga dan organisasi kemasyarakatan yang berbadan hukum Indonesia.

Penganggaran belanja hibah dan bantuan sosial yang bersumber dari Anggaran Pendapatan Belanja Daerah dialokasikan berdasarkan Peraturan Menteri Dalam Negeri Nomor 99 Tahun 2019 tentang Perubahan kelima atas Peraturan Menteri Dalam Negeri Nomor 32 Tahun 2011 tentang Pedoman Pemberian Hibah dan Bantuan Sosial yang bersumber dari Anggaran Pendapatan dan Belanja Daerah.

Berdasarkan Pasal 23A Peraturan Menteri Dalam Negeri Nomor 39 Tahun 2012 tentang Perubahan Peraturan Menteri Dalam Negeri Nomor 32 Tahun 2011 menyebutkan bahwa Bantuan Sosial terdiri atas Bantuan Sosial yang direncanakan dan Bantuan Sosial yang tidak dapat direncanakan sebelumnya. Pengalokasian anggaran Hibah dan Bantuan Sosial berdasarkan usulan/proposal yang diterima oleh Pemerintah Daerah dari calon penerima Hibah dan Bantuan Sosial yang telah memenuhi syarat sesuai ketentuan peraturan perundang-undangan.

3.3.3 Belanja Modal

Belanja modal digunakan untuk menganggarkan pengeluaran yang dilakukan dalam rangka pengadaan asset tetap dan asset lainnya. Pengadaan asset tetap memenuhi kriteria:

a. Mempunyai masa manfaat lebih dari 12 (duabelas) bulan;
b. Digunakan dalam Kegiatan Pemerintahan Daerah; dan
c. Batas minimal kapitalisasi aset.

Aset tetap dianggarkan dalam belanja modal sebesar harga beli atau bangun asset ditambah seluruh belanja yang terkait dengan pengadaan/pembangunan asset sampai asset tersebut siap digunakan. Belanja modal meliputi belanja tanah, digunakan untuk menganggarkan tanah yang diperoleh dengan maksud untuk dipakai dalam kegiatan operasional pemerintah dan dalam kondisi siap dipakai;

a. Belanja peralatan dan mesin, digunakan untuk menganggarkan peralatan dan mesin mencakup mesin dan kendaraan bermotor, alat elektonik,

inventaris kantor, dan peralatan lainnya yang nilainya signifikan dan masa manfaatnya lebih dari 12 (duabelas) bulan dan dalam kondisi siap pakai;

b. Belanja bangunan dan gedung, digunakan untuk menganggarkan gedung dan bangunan mencakup seluruh gedung dan bangunan yang diperoleh dengan maksud untuk dipakai dalam kegiatan operasional pemerintah dan dalam kondisi siap dipakai;
c. Belanja jalan, irigasi, dan jaringan, digunakan untuk menganggarkan jalan, irigasi, dan jaringan mencakup jalan, irigasi, dan jaringan yang dibangun oleh pemerintah serta dimiliki dan/atau dikuasai oleh pemerintah dan dalam kondisi siap dipakai;
d. Belanja asset tetap lainnya, digunakan untuk menganggarkan asset tetap lainnya mencakup asset tetap yang tidak dapat dikelompokkan ke dalam kelompok aset tetap a sampai dengan huruf d, yang diperoleh dan dimanfaatkan untuk kegiatan operasional pemerintah dan dalam kondisi siap dipakai; dan
e. Belanja asset lainnya, digunakan untuk menganggarkan aset tetap yang tidak digunakan untuk keperluan operasional pemerintah, tidak memenuhi definisi aset tetap, dan harus disajikan di pos aset lainnya sesuai dengan nilai tercatatnya.

3.3.4 Belanja Tidak Terduga

Penganggaran belanja tidak terduga dilakukan secara rasional dengan mempertimbangkan realisasi Tahun Anggaran 2021 dan kemungkinan adanya kegiatan-kegiatan yang sifatnya tidak dapat diprediksi sebelumnya, diluar kendali dan pengaruh pemerintah daerah.

Berdasarkan Pasal 68 Peraturan Pemerintah Nomor 12 Tahun 2019 tentang Pengelolaan Keuangan Daerah yang menyatakan bahwa belanja tidak terduga merupakan pengeluaran anggaran atas Beban APBD untuk keadaan darurat termasuk keperluan mendesak serta pengembalian atas kelebihan pembayaran atas Penerimaan daerah tahun-tahun sebelumnya.

3.3.5 Belanja Transfer

3.3.5.1 Belanja Bagi Hasil Pajak

Penganggaran Dana Bagi Hasil Pajak Daerah bersumber dari pendapatan pemerintah Kabupaten kepada Desa dengan mempedomani Undang-Undang Nomor 28 Tahun 2009. Besaran alokasi dana bagi hasil pajak daerah yang bersumber dari pendapatan pemerintah Kabupaten dianggarkan secara bruto. Pada Anggaran Pendapatan dan Belanja Daerah Tahun Anggaran 2023, penganggaran dana bagi hasil pajak daerah tersebut memperhitungkan rencana pendapatan pajak daerah Tahun Anggaran 2023. Belanja Bagi Hasil

Pajak dan Retribusi Daerah ke Desa dialokasikan sesuai dengan ketentuan, Pemerintah Kabupaten mengalokasikan 10% dari realisasi penerimaan bagi hasil pajak dan retribusi daerah. Pengalokasian ke Desa dengan komposisi 60% dibagi secara merata dan 40% dibagi secara proporsional dari realisasi pajak dan retribusi masing-masing Desa. Ketentuan lebih lanjut mengenai tata cara pengalokasian dan daftar Nama Desa serta besaran pagu ditetapkan dengan Peraturan Bupati.

3.3.5.2 Belanja Bantuan Keuangan

Bantuan keuangan digunakan untuk menganggarkan bantuan keuangan yang bersifat umum atau khusus dari provinsi kepada kabupaten/kota, pemerintah desa, dan kepada pemerintah daerah Iainnya dalam rangka pemerataan dan/atau peningkatan kemampuan keuangan. Pemberian bantuan keuangan dapat bersifat umum dan bersifat khusus, bantuan keuangan yang bersifat umum digunakan untuk mengatasi kesenjangan fiskal dengan menggunakan formula antara lain variabel: pendapatan daerah, jumlah penduduk, jumlah penduduk miskin dan luas wilayah yang ditetapkan dengan peraturan kepala daerah. Bantuan keuangan yang bersifat khusus digunakan untuk membantu capaian kinerja program prioritas pemerintah daerah penerima bantuan keuangan sesuai dengan urusan pemerintahan yang menjadi kewenangan penerima bantuan. Pemanfaatan bantuan keuangan yang bersifat khusus ditetapkan terlebih dahulu oleh pemberi bantuan.

Adapun Belanja Bantuan Keuangan ke Desa dalam bentuk Alokasi Dana Desa (ADD) yang digunakan untuk membiayai penyelenggaraan pemerintahan, pelaksanaan pembangunan, pembinaan kemasyarakatan dan pemberdayaan masyarakat desa. Alokasi dana untuk desa yang diterima dari APBN dalam jenis belanja bantuan keuangan kepada pemerintah desa paling sedikit 10% dari dana perimbangan yang diterima oleh Kabupaten dalam APBD Tahun Anggaran 2023 setelah dikurangi Dana Alokasi khusus (DAK).

Secara rinci proyeksi belanja daerah Tahun 2023 sesuai format Peraturan Pemerintah Nomor 12 Tahun 2019 tentang Pedoman Pengelolaan Keuangan Daerah dapat dilihat pada tabel III.14

Tabel III-13
Realiasasi dan Proyeksi Belanja daerah Kabupaten Takalar Tahun 2020 s/d 2023

URAIAN SESUAI PP 58 TAHUN 2005	REALISASI 2020	URAIAN SESUAI PP 12 TAHUN 2019	REALISASI 2021	TARGET APBD POKOK 2022	TAHUN RENCANA 2023
BELANJA DAERAH	**987.775.068.324,58**	**BELANJA DAERAH**	**1.090.204.408.512,72**	**1.119.536.099.516,00**	**1.248.283.392.602,00**
BELANJA TIDAK LANGSUNG	**645.930.269.852,00**	**BELANJA OPERASI**	**811.172.999.858,00**	**876.781.767.044,05**	**776.274.349.109,00**
Belanja Pegawai	481.511.741.670,00	Belanja Pegawai	512.760.420.213,00	594.740.320.281,00	496.037.085.277,00
Belanja Bunga	0,00	Belanja Barang dan Jasa	293.678.939.045,00	277.161.256.763,05	258.042.048.920,00
Belanja Subsidi	0,00	Belanja Bunga	0,00	0,00	2.339.062.500,00
Belanja Hibah	8.208.700.000,00	Belanja Subsidi	0,00	0,00	0,00
Belanja Bantuan Sosial	0,00	Belanja Hibah	4.733.640.600,00	2.280.190.000,00	18.245.353.074,00
Belanja Bagi Hasil	0,00	Belanja Bantuan Sosial	0,00	2.600.000.000,00	1.610.799.338,00
Belanja Bantuan Keuangan	154.169.101.882,00	**BELANJA MODAL**	**138.395.431.113,72**	**83.753.718.991,95**	**330.057.759.593,00**
Belanja Tidak Terduga	2.040.726.300,00				
BELANJA LANGSUNG	**341.844.798.472,58**	Belanja Modal	138.395.431.113,72	83.753.718.991,95	330.057.759.593,00
Belanja Pegawai	44.232.975.108,00	**BELANJA TIDAK TERDUGA**	**123.652.909,00**	**10.000.000.000,00**	**4.000.000.000,00**
Belanja Barang dan Jasa	213.858.104.372,63	Belanja Tidak Terduga	123.652.909,00	10.000.000.000,00	4.000.000.000,00
Belanja Modal	83.753.718.991,95	**BELANJA TRANSFER**	**140.512.324.632,00**	**149.000.613.480,00**	**137.951.283.900,00**
		Belanja Bagi Hasil	4.557.695.125,00	4.646.694.480,00	4.646.694.400,00
		Belanja Bantuan Keuangan	135.954.629.507,00	144.353.919.000,00	133.304.589.500,00

Sumber : BPKD Kabupaten Takalar, 2022; diolah

Sebagaimana dengan Kebijakan Keuangan Daerah, maka Belanja Daerah Tahun 2023 diproyeksikan sebesar Rp. 1.248.283.392.602,00 yang bersumber dari Belanja Operasi sebesar Rp. 776.274.349.109,00, Belanja Modal sebesar Rp. 330.057.759.593,00, Belanja Tidak Terduga sebesar Rp. 4.000.000.000,00, serta Belanja Transfer sebesar Rp.137.951.283.900,00. Belanja Daerah tersebut akan digunakan untuk membiayai serangkaian program / kegiatan pembangunan daerah Tahun 2023.

Mendasarkan pada data realisasi belanja baik belanja Operasi, Belanja Modal, Belanja Tak Terduga maupun belanja Transfer, maka kebijakan belanja daerah diarahkan pada pelaksanaan urusan pemerintahan yang menjadi kewenangan pemerintah Kabupaten yang terdiri dari urusan wajib dan urusan pilihan. Belanja urusan wajib diprioritaskan untuk melindungi dan meningkatkan kualitas kehidupan masyarakat dalam upaya memenuhi kewajiban daerah yang diwujudkan dalam bentuk peningkatan pelayanan dasar, diantaranya pendidikan, kesehatan, Pekerjaan Umum dan Penataan Ruang, Perumahan Rakyat dan Kawasan permukiman, Ketentraman, ketertiban umum dan perlindungan masyarkat, dan fasilitas sosial yang layak serta mengembangkan sistem jaminan sosial. Pelaksanaan urusan wajib mendasarkan pada standar pelayanan minimal (SPM) di Tahun 2023 telah dialokasikan anggaran sebesar Rp.229.989.832.925,00 atau 18,42 persen dari total Belanja Daerah sebesar Rp.1.248.283.392.602,00 dengan rincian alokasi sebagai berikut :

Tabel III-14
Proyeksi Alokasi Anggaran Belanja terhadap Urusan Wajib mendasarkan pada Standar Pelayanan Minimal (SPM) di Tahun 2023

No	Bidang	Nama Program	Pagu Anggaran	Perangkat Daerah
1	Pendidikan	Program Pengelolaan Pendidikan	83.034.956.641,00	Dinas Pendidikan dan Kebudayaan
		Program Pendidik dan Tenaga Kependidikan	90.000.000,00	Dinas Pendidikan dan Kebudayaan
2	Kesehatan	Program Pemenuhan Upaya Kesehatan Perorangan dan Upaya Kesehatan Masyarakat	131.977.200.663,00	Dinas Kesehatan
		Program Peningkatan Kapasitas Sumber Daya Manusia Kesehatan	735.434.621,00	Dinas Kesehatan
3	Pekerjaan Umum dan	Program Pengelolaan	6.279.375.000,00	Dinas Pekerjaan Umum, Penataan

No	Bidang	Nama Program	Pagu Anggaran	Perangkat Daerah
	Penataan Ruang	dan Pengambangan Sistem Penyediaan Air minum		Ruang, Perumahan Kawasan Permukiman
		Program Pengelolaan dan Pengembangan Sistem Air Limbah	4.307.866.000,00	Dinas Pekerjaan Umum, Penataan Ruang, Perumahan Kawasan Permukiman
4	Perumahan Rakyat dan Kawasan permukiman	Program Pengembangan Perumahan	1.150.000.000,00	Dinas Pekerjaan Umum, Penataan Ruang, Perumahan Kawasan Permukiman
5	Ketentraman, ketertiban umum dan perlindungan masyarkat	Program Peningkatan Ketentraman dan Ketertiban Umum	703.000.000,00	Satuan Polisi Pamong Praja dan Pemadam Kebakaran
		Program Penanggulangan Bencana	950.000.000,00	Badan Penanggulangan Bencana Daerah
		Program Pencegahan, Penanggulangan, Penyelamatan Kebakaran dan Penyelamatan Non Kebakaran	637.000.000,00	Satuan Polisi Pamong Praja dan Pemadam Kebakaran
6	Sosial	Program Rehabilitasi Sosial	125.000.000,00	Dinas Sosial, Pemberdayaan Masyarakat dan Desa
	TOTAL		**229.989.832.925**	

Sumber *: RPD Kabupaten Takalar Tahun 2023-2026; data diolah Bappelitbangda*

Kebijakan Belanja Daerah dalam rangka melaksanakan program dan kegiatan untuk Tahun Anggaran 2023, perlu memperhatikan hal-hal sebagai berikut:

a. Alokasi belanja daerah terkait program dan kegiatan diupayakan untuk peningkatan kualitas kehidupan masyarakat yang diwujudkan melalui prestasi kerja dalam pencapaian standar pelayanan minimal berdasarkan

urusan wajib pemerintahan daerah sesuai dengan peraturan perundang-undangan dan lebih berperspektif gender.

b. Perencanaan belanja daerah diprioritaskan untuk melindungi dan meningkatkan kualitas kehidupan masyarakat dalam upaya memenuhi kewajiban daerah yang diwujudkan dalam bentuk peningkatan pelayanan dasar, pendidikan, kesehatan, fasititas sosial dan fasilitas umum yang layak serta mengembangkan sistem jaminan sosial.
c. Alokasi belanja daerah untuk setiap kegiatan dilakukan analisis kewajaran biaya yang dikaitkan dengan output yang dihasilkan dari satu kegiatan. Oleh karena itu, untuk menghindari adanya pemborosan, program dan kegiatan direncanakan dengan didasarkan pada kebutuhan riil dan mengutamakan produksi dalam negeri serta dapat melibatkan usaha mikro dan usaha kecil serta koperasi tanpa mengabaikan prinsip efisiensi, persaingan sehat, kesatuan sistem, dan kualitas kemampuan teknis.
d. Terhadap kegiatan pembangunan yang bersifat fisik, proporsi belanja modal diupayakan lebih besar dibanding dengan belanja pegawai atau belanja barang dan jasa dengan tetap memperhatikan Peraturan Menteri Dalam Negeri Nomor 59 Tahun 2007 tentang Perubahan atas Peraturan Menteri Dalam Negeri Nomor 13 tahun 2006 tentang Pedoman Pengelolaan Keuangan Daerah dan mendasarkan pada perencanaan kebutuhan barang milik daerah sebagaimana diatur dalam Peraturan Menteri Dalam Negeri Nomor 17 Tahun 2007 tentang Pedoman Teknis Pengelolaan Barang Milik Daerah dan Peraturan Menteri Dalam Negeri Nomor 7 Tahun 2006 tentang Standarisasi Sarana dan Prasarana Kerja Pemerintah Daerah, sebagaimana diubah dengan Peraturan Menteri Dalam Negeri Nomor 11 Tahun 2007.

Kerangka pendanaan merupakan perspektif rencana penganggaran untuk tahun ke depan. Sebagai perspektif rencana, maka analisis harus didasarkan atas asumsi makro ekonomi dan kondisi sosial masyarakat yang diinginkan, dan pokok-pokok kebijakan fiskal. Hal ini diawali dengan proyeksi asumsi makro ekonomi, kondisi sosial masyarakat, pokok-pokok kebijakan fiskal, kemudian proyeksi pendapatan dan belanja daerah, dan terakhir perhitungan kerangka pendanaan yang akan menunjukkan potensi kapasitas riil keuangan daerah. Terkait dengan kapasitas riil keuangan daerah, desain penganggaran telah menentukan porsi besaran anggaran terhadap prioritas pembangunan daerah Tahun 2023 (termasuk alokasi belanja untuk SPM yang juga masuk sebagai prioritas pembangunan daerah) sebesar Rp 1.168.534.403.498,90 atau 93,61 persen dari total Belanja Daerah sebesar Rp.1.248.283.392.602,006 untuk membiayai 107 program prioritas yang rinciannya telah tertuang pada tabel dibawah ini:

Tabel III-15
Prioritas Pembangunan Daerah Kabupaten Takalar Tahun 2023

No	Prioritas Pembagunan Daerah	Sasaran Pembangunan	Program Prioritas	Indikator Kinerja Program	Target Kinerja	Anggaran	Target Kinerja di Akhir Priode	Perangkat Daerah
1	2	3	4	5	6	7	8	9
1	Pembangunan Manusia	Meningkatnya kualitas hidup manusia	Program Pengelolaan Pendidikan	Persentase warga negara usia 5 - 6 tahun yang berpartisipasi dalam Pendidikan PAUD	100%	83.034.956.641	100%	Dinas Pendidikan dan Kebudayaan
				Persentase warga negara usia 7 -15 tahun yang berpartsipasi dalam Pendidikan dasar (SD/MI, SMP/MTs)	100%		100%	Dinas Pendidikan dan Kebudayaan
				Persentase jumlah warga negara usia 7 - 18 tahun yang belum menyelesaikan pendidikan dasar dan atau menengah yang berpartisipasi dalam pendidikan kesetaraan	100%		100%	Dinas Pendidikan dan Kebudayaan
				Pesentase siswa dengan nilai kompetensi literasi yang memenuhi kompetensi minimum	10%		35%	Dinas Pendidikan dan Kebudayaan

No	Prioritas Pembagunan Daerah	Sasaran Pembangunan	Program Prioritas	Indikator Kinerja Program	Target Kinerja	Anggaran	Target Kinerja di Akhir Priode	Perangkat Daerah
1	2	3	4	5	6	7	8	9
				Persentase siswa dengan nilai kompetensi numerasi yang memenuhi kompetensi minimum	10%		35%	Dinas Pendidikan dan Kebudayaan
			Program Pengembangan Kebudayaan	Persentase budaya lokal (ritual adat dan tradisi) yang dikembangkan sebagai budaya	47%	1.315.000.000	100%	Dinas Pendidikan dan Kebudayaan
			Program Pembinaan Perpustakaan	Nilai Tingkat Kegemaran Membaca Masyarakat	1,3	10.375.000.000	1,6	Dinas Pendidikan dan Kebudayaan
			Program Pengembangan Kapasitas Daya Saing Kepemudaan	Persentase Pengembangan kapasitas daya Saing Kepemudaan	100%	234.000.000	100%	Dinas Pariwisata Pemuda dan Olahraga
			Program Program Pemenuhan Upaya Kesehatan Perorangan dan Upaya Kesehatan Masyarakat	Persentase Ibu Hamil Mendapatkan Pelayanan Kesehatan	100%	131.977.200.663	100%	Dinas Kesehatan
				Persentase Ibu Bersalin Mendapatkan Pelayanan Kesehatan	100%		100%	Dinas Kesehatan

No	Prioritas Pembagunan Daerah	Sasaran Pembangunan	Program Prioritas	Indikator Kinerja Program	Target Kinerja	Anggaran	Target Kinerja di Akhir Priode	Perangkat Daerah
1	2	3	4	5	6	7	8	9
				Persentase bayi baru lahir mendapatkan pelayanan kesehatan	100%		100%	Dinas Kesehatan
				Persentase balita yang mendapatkan pelayanan kesehatan	100%		100%	Dinas Kesehatan
				Persentase anak usia pendidikan dasar yang mendapatkan pelayanan kesehatan	100%		100%	Dinas Kesehatan
				Persentase warga negara produktif yang mendapatkan pelayanan kesehatan	100%		100%	Dinas Kesehatan
				Persentase warga Negara usia lanjut mendapatkan pelayanan kesehatan sesuai standar	100%		100%	Dinas Kesehatan
				Persentase warga negara penderita hipertensi usia 15 tahun ke atas yang mendapatkan pelayanan kesehatan	100%		100%	Dinas Kesehatan

No	Prioritas Pembagunan Daerah	Sasaran Pembangunan	Program Prioritas	Indikator Kinerja Program	Target Kinerja	Anggaran	Target Kinerja di Akhir Priode	Perangkat Daerah
1	2	3	4	5	6	7	8	9
				Persentase warga negara penderita diabetes mellitus usia 15 tahun ke atas yang mendapatkan pelayanan kesehatan	100%		100%	Dinas Kesehatan
				Persentase warga negara dengan gangguan jiwa berat yang mendapatkan pelayanan kesehatan	100%		100%	Dinas Kesehatan
				Persentase Warga Negara terduga tuberculosis yang mendapatkan pelayanan kesehatan	100%		100%	Dinas Kesehatan
				Persentase Warga Negara Dengan Resiko Terinfeksi Virus Yang Melemahkan Daya Tahan Tubuh Manusia (Human Immunodeficiency Virus) Yang Mendapatkan Layanan Kesehatan	100%		100%	Dinas Kesehatan

No	Prioritas Pembagunan Daerah	Sasaran Pembangunan	Program Prioritas	Indikator Kinerja Program	Target Kinerja	Anggaran	Target Kinerja di Akhir Priode	Perangkat Daerah
1	2	3	4	5	6	7	8	9
				Prevalensi stunting (pendek dan sangat pendek) pada balita	9		3	Dinas Kesehatan
				Angka Kematian Ibu (AKI) melahirkan per 100.000 KH				Dinas Kesehatan
				Angka Kematian Bayi (AKB) per 1.000 KH				
				Persentase Penemuan dan Penanganan Kasus	100%		100%	Dinas Kesehatan
				Rasio Daya Tampung Rumah Sakit Terhadap Jumlah Penduduk	0,133	68.552.030.000	0,01	RSUD HPDN
			Program Pengelolaan Sumber Daya Ekonomi Untuk Kedaulatan dan Kemandirian Pangan	Persentase Ketersediaan Pangan (Tersedianya cadangan beras/ jagung sesuai kebutuhan)	9%	2.000.000.000	12%	Dinas Pertanian dan Ketahanan Pangan
			Program Pemberdayaan dan Peningkatan Keluarga Sejahtera (KS)	Persentase Kelompok Tribina	67%	1.454.241.000	100%	Dinas PPKBPPPA

No	Prioritas Pembagunan Daerah	Sasaran Pembangunan	Program Prioritas	Indikator Kinerja Program	Target Kinerja	Anggaran	Target Kinerja di Akhir Priode	Perangkat Daerah
1	2	3	4	5	6	7	8	9
2	Penguatan Infrastruktur Wilayah	Meningkatnya daya saing infrastruktur daerah	Program Pengelolaan Sumber Daya Air (SDA)	Rasio luas kawasan permukiman rawan banjir yang terlindungi oleh infrastruktur pengendalian banjir di WS kewenangan kabupaten/kota	26,17	2.254.784.000	29,17	Dinas PUPRPKP
				Rasio luas daerah irigasi kewenangan kabupaten/kota yang dilayani oleh jaringan irigasi	77		86	Dinas PUPRPKP
			Program Pengelolaan dan Pengembangan Sistem Penyediaan Air Minum	Persentase Rumah Tangga yang Mendapatkan Akses Terhadap Air Minum Melalui SPAM Jaringan Perpipaan Terlindungi Terhadap Rumah Tangga di Seluruh Kabupaten/Kota	100%	6.279.375.000	100%	Dinas PUPRPKP
				Persentase warga negara yang memperoleh kebutuhan pokok air minum sehari hari	100%		100%	Dinas PUPRPKP

No	Prioritas Pembagunan Daerah	Sasaran Pembangunan	Program Prioritas	Indikator Kinerja Program	Target Kinerja	Anggaran	Target Kinerja di Akhir Priode	Perangkat Daerah
1	2	3	4	5	6	7	8	9
			Program Pengelolaan dan Pengembangan Sistem Air Limbah	Persentase rumah tangga yang memiliki akses terhadap layanan sanitasi layak.	100%	4.307.866.000	100%	Dinas PUPRPKP
			Program Pengelolaan dan Pengembangan Sistem Drainase	Persentase drainase dalam kondisi baik/ pembuangan aliran air tidak tersumbat	5%	1.900.000.000	100%	Dinas PUPRPKP
			Program Pengembangan Permukiman	Presesntase Jalan Lingkungan dalam kondisi baik		600.000.000		Dinas PUPRPKP
			Program Penataan Bangunan Gedung	Persentase rekomendasi persetujuan bangunan gedung (PBG)		600.000.000	90%	Dinas PUPRPKP
			Program Penataan Bangunan dan Lingkungannya	Luasan RTH publik sebesar 20% dari luas wilayah kota/kawasan perkotaan	11.597,98	900.000.000	11.597,98	Dinas PUPRPKP
				Presentase ketersediaan LPJU pada jalan kabupaten	70%		100%	Dinas PUPRPKP
			Program Penyelenggaraan Jalan	Tingkat Kemantapan Jalan Kabupaten/ Kota	70%	20.555.967.000	85%	Dinas PUPRPKP

No	Prioritas Pembagunan Daerah	Sasaran Pembangunan	Program Prioritas	Indikator Kinerja Program	Target Kinerja	Anggaran	Target Kinerja di Akhir Priode	Perangkat Daerah
1	2	3	4	5	6	7	8	9
			Program Pengembangan Jasa Konstruksi	Rasio Tenaga Operator/ Teknis/ Analisis Yang Memiliki Sertifikat Kompetensi	50	270.000.000	80	Dinas PUPRPKP
			Program Penyelenggaraan Penataan Ruang	Persentase wilayah yang telah tersusun rencana tata ruang	40%	1.025.000.000	100%	Dinas PUPRPKP
				Persentase wilayah yang telah tersusun rencana tata ruang	40%		100%	Dinas PUPRPKP
			Program Penyelenggaraan Lalu Lintas dan Angkutan Jalan (LLAJ)	Kinerja Lalu Lintas Kabupaten/ Kota	100%	950.000.000	100%	Dinas Perhubungan
				Persentase layanan angkutan darat	100%		100%	Dinas Perhubungan

No	Prioritas Pembagunan Daerah	Sasaran Pembangunan	Program Prioritas	Indikator Kinerja Program	Target Kinerja	Anggaran	Target Kinerja di Akhir Priode	Perangkat Daerah
1	2	3	4	5	6	7	8	9
			Program Pengelolaan Pelayaran	Persentase layanan angkutan penyeberangan	100%	400.000.000	100%	Dinas Perhubungan
			Program Pengembangan Perumahan	Persentase perumahan yang mendapatkan izin	60%	1.150.000.000	80%	Dinas PUPRPKP
			Program Kawasan Permukiman	Persentase ketersediaan Rumah Layak Huni bagi Masyarakat Terdampak Relokasi Program Pemerintah Kabupaten/ Kota	100%	150.000.000	100%	Dinas PUPRPKP
			Program Perumahan dan Kawasan Permukiman Kumuh	Persentase Kawasan Permukiman Kumuh dibawah 10 ha di Kabupaten/ Kota yang Ditangani	100%	500.000.000	100%	Dinas PUPRPKP

No	Prioritas Pembagunan Daerah	Sasaran Pembangunan	Program Prioritas	Indikator Kinerja Program	Target Kinerja	Anggaran	Target Kinerja di Akhir Priode	Perangkat Daerah
1	2	3	4	5	6	7	8	9
				Persentase Jumlah Unit RTLH (Rumah Tidak Layak Huni)	8,13%		10,86%	Dinas PUPRPKP
			Program Peningkatan Prasarana, sarana dan Utilitas Umum (PSU)	Persentase ketersediaan Perumahan yang Sudah Dilengkapi PSU (Prasarana, Sarana dan Utilitas Umum)	16,94%	1.200.000.000	25,641	Dinas PUPRPKP
3	Pengembangan dan Adopsi Inovasi dalam peningkatan Produktivitas dan Penyerapan Tenaga Kerja	Meningkatnya produktivitas dan penyerapan tenaga kerja sektor-sektor perekonomian daerah	Program Pengelolaan Perikanan Tangkap	Volume produksi perikanan tangkap nelayan kecil	22.011 ton	7.106.027.000	22.050 ton	Dinas Kelautan dan Perikanan
			Program Pengelolaan Perikanan Budidaya	Volume produksi perikanan budidaya	590.403 Ton	1.150.000.000	590.403 Ton	Dinas Kelautan dan Perikanan
			Program Pengolahan dan Pemasaran Hasil Perikanan	Persenatse poklahsar yang meningkat kelasnya	25%	450.000.000	28%	Dinas Kelautan dan Perikanan

No	Prioritas Pembagunan Daerah	Sasaran Pembangunan	Program Prioritas	Indikator Kinerja Program	Target Kinerja	Anggaran	Target Kinerja di Akhir Priode	Perangkat Daerah
1	2	3	4	5	6	7	8	9
			Program Penyediaan dan Pengembangan sarana Pertanian	Persentase peningkatan produksi tanaman pangan	3,75%	7.395.000.000	5,50%	Dinas Pertanian dan Ketahanan Pangan
				Cakupan bina kelompok petani	50		80	Dinas Pertanian dan Ketahanan Pangan
				Persentase peningkatan produksi peternakan	3,5		6	Dinas Pertanian dan Ketahanan Pangan
			Program Penyediaan dan Pengembangan Prasarana Pertanian	Persentase penyediaan dan pengembangan prasarana pertanian mendukung tanaman pangan	93	1.300.000.000	100	Dinas Pertanian dan Ketahanan Pangan
				Persentase penyediaan dan pengembangan prasarana pertanian mendukung tanaman perkebunan dan holtikultura	80		100	Dinas Pertanian dan Ketahanan Pangan
				Persentase penyediaan dan pengembangan prasarana pertanian mendukung peternakan	90		100	Dinas Pertanian dan Ketahanan Pangan

No	Prioritas Pembagunan Daerah	Sasaran Pembangunan	Program Prioritas	Indikator Kinerja Program	Target Kinerja	Anggaran	Target Kinerja di Akhir Priode	Perangkat Daerah
1	2	3	4	5	6	7	8	9
			Program Pengendalian Kesehatan Hewan dan Kesehatan Masyarakat Veteriner	Persentase peningkatan Usaha produk hewan yang bersertifikat PRA/NKV	90	3.000.000.000	100	Dinas Pertanian dan Ketahanan Pangan
				Persentase Penurunan Kejadian dan Jumlah Kasus Penyakit Hewan Menular	100		100	Dinas Pertanian dan Ketahanan Pangan
				Persentase penyediaan dan pengembangan prasarana pertanian mendukung kesehatan hewan dan kesehatan masyarakat veteriner	-6,5		-8	Dinas Pertanian dan Ketahanan Pangan
			Program Pengendalian dan Penanggulangan Bencana Pertanian	Persentase luas areal pengendalian dan penanggulangan bencana OPT	90	100.000.000	100	Dinas Pertanian dan Ketahanan Pangan
			Program Pemberdayaan Usaha Menengah, Usaha Kecil, dan Usaha Mikro (UMKM)	Persentase usaha mikro menjadi wirausaha	44,79	200.000.000	56,79	Dinas Koperasi, UMKM dan Perdagangan
			Program Pengembangan UMKM	Persentase usaha mikro naik kelas	N/A	300.000.000	52,79	Dinas Koperasi, UMKM dan Perdagangan

No	Prioritas Pembagunan Daerah	Sasaran Pembangunan	Program Prioritas	Indikator Kinerja Program	Target Kinerja	Anggaran	Target Kinerja di Akhir Priode	Perangkat Daerah
1	2	3	4	5	6	7	8	9
			Program Perencanaan dan Pembangunan Industri	Persentase pertumbuhan nilai produksi industri kecil menengah	0,57	200.000.000	60	Dinas Koperasi, UMKM dan Perdagangan
				Persentase Pencapaian Sasaran Pembangunan Industri Termasuk Turunan Indikator Pembangunan Industri dalam RIPIN yang Ditetapkan dalam RPIP	50		50	Dinas Koperasi, UMKM dan Perdagangan
				Persentase cakupan pengembangan sentra industri	N/A		40	Dinas Koperasi, UMKM dan Perdagangan
			Program Pengendalian Izin Usaha Industri Kabupaten/Kota	Persentase Jumlah Hasil Pemantauan dan Pengawasan dengan Jumlah Izin Usaha Industri (IUI) Kecil dan Industri Menengah yang Dikeluarkan Oleh Instansi Terkait	100	100.000.000	100	Dinas Koperasi, UMKM dan Perdagangan

No	Prioritas Pembagunan Daerah	Sasaran Pembangunan	Program Prioritas	Indikator Kinerja Program	Target Kinerja	Anggaran	Target Kinerja di Akhir Priode	Perangkat Daerah
1	2	3	4	5	6	7	8	9
				Persentase Jumlah Hasil Pemantauan dan Pengawasan dengan Jumlah Izin Perluasan Industri (IPUI) Kecil dan Industri Menengah yang Dikeluarkan Oleh Instansi Terkait	100		100	Dinas Koperasi, UMKM dan Perdagangan
				Persentase Jumlah Hasil Pemantauan dan Pengawasan dengan Jumlah Izin Usaha Kawasan Industri (IUKI) dan Izin Perluasan Kawasan Industri (IPKI) yang Lokasinya di daerah Kabupaten/ Kota	100		100	Dinas Koperasi, UMKM dan Perdagangan
			Program Pengelolaan Sistem Informasi Industri Nasional	Persentase Informasi Industri dalam Sistem Informasi Industri Nasional (SIIN)	25	25.000.000	30	Dinas Koperasi, UMKM dan Perdagangan

No	Prioritas Pembagunan Daerah	Sasaran Pembangunan	Program Prioritas	Indikator Kinerja Program	Target Kinerja	Anggaran	Target Kinerja di Akhir Priode	Perangkat Daerah
1	2	3	4	5	6	7	8	9
			Program Pengembangan Iklim Penanaman Modal	Persentase Peningkatan Investasi di Kabupaten/ Kota	24	45.000.000	26	Dinas Penanaman Modal Pelayanan Terpadu Satu Pintu Tenaga Kerja dan Transmigrasi
				Persentase Penetapan dan Pelaksanaan Kebijakan Penanaman Modal	100		100	Dinas Penanaman Modal Pelayanan Terpadu Satu Pintu Tenaga Kerja dan Transmigrasi
			Program Promosi Penanaman Modal	Persentase peningkatan minat investasi	19,72	50.000.000	32,72	Dinas Penanaman Modal Pelayanan Terpadu Satu Pintu Tenaga Kerja dan Transmigrasi
			Program Pelayanan Penanaman Modal	Persentase Penyelesaian Pelayanan Perizinan dan Non Perizinan Sesuai dengan SOP	19,97	25.000.000	32,97	Dinas Penanaman Modal Pelayanan Terpadu Satu Pintu Tenaga Kerja dan Transmigrasi
			Program Pengendalian Pelaksanaan Penanaman Modal	Persentase kepatuhan pelaku usaha/penanam modal terhadap penyampaian LKPM	19,10	369.695.000	32,10	Dinas Penanaman Modal Pelayanan Terpadu Satu Pintu Tenaga Kerja dan Transmigrasi

No	Prioritas Pembagunan Daerah	Sasaran Pembangunan	Program Prioritas	Indikator Kinerja Program	Target Kinerja	Anggaran	Target Kinerja di Akhir Priode	Perangkat Daerah
1	2	3	4	5	6	7	8	9
			Program Pengelolaan Data dan Sistem Informasi Penanaman Modal	Persentase pemenuhan data dan informasi penanaman modal	50	20.000.000	50	Dinas Penanaman Modal Pelayanan Terpadu Satu Pintu Tenaga Kerja dan Transmigrasi
			Program Peningkatan daya Tarik Destinasi Pariwisata	Lama kunjungan wisata	2	904.435.000	2	Dinas Pariwisata Pemuda dan Olahraga
			Program Pemasaran Pariwisata	Persentase Pertumbuhan Jumlah Wisatawan Mancanegara Per kebangsaan	100	4.000.000	100	Dinas Pariwisata Pemuda dan Olahraga
				Persentase Peningkatan Perjalanan Wisatawan Nusantara yang Datang Ke Kabupaten/Kota	100		100	Dinas Pariwisata Pemuda dan Olahraga
			Program Pengembangan Sumber Daya Pariwisata dan Ekonomi Kraetif	Persentase pelaku pariwisata dan ekraf yang bersertifikat kompetensi	80	85.000.000	100	Dinas Pariwisata Pemuda dan Olahraga

No	Prioritas Pembagunan Daerah	Sasaran Pembangunan	Program Prioritas	Indikator Kinerja Program	Target Kinerja	Anggaran	Target Kinerja di Akhir Priode	Perangkat Daerah
1	2	3	4	5	6	7	8	9
			Program Perizinan dan Pendaftaran Perusahaan	Persentase pelaku usaha yang memperoleh izin sesuai dengan ketentuan (IUPP/ SIUP Pusat Perlengkapan dan IUTM/IUTS/SIUP Toko Swalayan)	92,47	50.000.000	95	Dinas Koperasi, UMKM dan Perdagangan
			Program Peningkatan Sarana Distribusi Perdagangan	Persentase sarana distribusi perdagangan yang mengalami peningkatan standar SNI	50	50.000.000	90	Dinas Koperasi, UMKM dan Perdagangan
			Program Stabilitas Harga Barang Kebutuhan Pokok dan Barang Penting	Persentase koefisien variasi harga antar waktu per komoditas bahan pokok	0,5	100.000.000	2	Dinas Koperasi, UMKM dan Perdagangan
			Program Standardisasi dan Perlindungan Konsumen	Persentase alat-alat ukur, takar, timbang dan perlengkapannya (UPPP) yang ditera sah yang berlaku	54,5	100.000.000	70	Dinas Koperasi, UMKM dan Perdagangan
			Program Perencanaan Tenaga Kerja	Persentase kegiatan yang dilaksanakan yang mengacu ke rencana tenaga kerja	n/a	50.000.000	100	Dinas Penanaman Modal Pelayanan Terpadu Satu Pintu

No	Prioritas Pembagunan Daerah	Sasaran Pembangunan	Program Prioritas	Indikator Kinerja Program	Target Kinerja	Anggaran	Target Kinerja di Akhir Priode	Perangkat Daerah
1	2	3	4	5	6	7	8	9
								Tenaga Kerja dan Transmigrasi
			Program Pelatihan Kerja dan Produktivitas Tenaga kerja	Persentase tenaga kerja bersertifikasi kompetensi	3	380.000.000	6	Dinas Penanaman Modal Pelayanan Terpadu Satu Pintu Tenaga Kerja dan Transmigrasi
			Program Penempatan Tenaga Kerja	Persentase tenaga kerja yang ditempatkan (dalam dan luar negeri) melalui mekanisme layanan Antar Kerja dalam wilayah kabupaten/kota	77	50.000.000	83	Dinas Penanaman Modal Pelayanan Terpadu Satu Pintu Tenaga Kerja dan Transmigrasi
			Program Pengembangan Jasa Konstruksi	Rasio tenaga operator/teknisi/ analisis yang memiliki sertifikat kompetensi	38	270.000.000	41	Dinas PUPRPKP
4	Penurunan Kesenjangan Sosial Ekonomi	Berkurangnya penduduk miskin	Program Pengelolaan Sumber Daya Ekonomi Untuk Kedaulatan dan Kemandirian Pangan	Persentase Ketersediaan Pangan (Tersedianya cadangan beras/	9	2.000.000.000	12	Dinas Pertanian dan Ketahanan Pangan

No	Prioritas Pembagunan Daerah	Sasaran Pembangunan	Program Prioritas	Indikator Kinerja Program	Target Kinerja	Anggaran	Target Kinerja di Akhir Priode	Perangkat Daerah
1	2	3	4	5	6	7	8	9
				jagung sesuai kebutuhan)				
			Program Peningkatan Diversifikasi dan Ketahanan Pangan Masyarakat	Skor PPH Konsumsi	84,2	753.900.000	95,2	Dinas Pertanian dan Ketahanan Pangan
			Program Penanganan Kerawanan Pangan	Persentase kecamatan/wilayah rentan rawan pangan	0	600.000.000	0	Dinas Pertanian dan Ketahanan Pangan
			Program Pelayanan Izin Usaha Simpan Pinjam	Meningkatnya Koperasi yang Berkualitas	100	25.000.000	100	Dinas Koperasi, UMKM dan Perdagangan
			Program Pengawasan dan Pemeriksaan Koperasi	Persentase koperasi aktif	73	25.000.000	77	Dinas Koperasi, UMKM dan Perdagangan
			Program Penilaian Kesehatan KSP/USP Koperasi	Persentase KSP/USP Sehat	23,5	50.000.000	25	Dinas Koperasi, UMKM dan Perdagangan
			Program Pendidikan dan Latihan Perkoperasian	Persentase Koperasi yang bersertifikat kompetensi	20	100.000.000	27	Dinas Koperasi, UMKM dan Perdagangan

No	Prioritas Pembagunan Daerah	Sasaran Pembangunan	Program Prioritas	Indikator Kinerja Program	Target Kinerja	Anggaran	Target Kinerja di Akhir Priode	Perangkat Daerah
1	2	3	4	5	6	7	8	9
			Program Pemberdayaan dan Perlindungan Koperasi	Persentase peningkatan volume usaha koperasi	20	50.000.000	27	Dinas Koperasi, UMKM dan Perdagangan
			Program Pemberdayaan Usaha Menengah, Usaha Kecil, dan Usaha Mikro (UMKM)	Persentase Usaha Mikro yang Menjadi Wirausaha	44,79	200.000.000	56,79	Dinas Koperasi, UMKM dan Perdagangan
			Program Pengembangan UMKM	Persentase usaha mikro naik kelas	N/A	300.000.000	52,79	Dinas Koperasi, UMKM dan Perdagangan
			Program Pemberdayaan Sosial	Persentase Peningkatan kapasitas bagi Pekerja Sosial Masyarakat (PSM)	80	70.000.000	100	Dinas Sosial dan Pemberdayaan Masyarakat Desa
			Program Rehabilitasi Sosial	Persentase pelayanan rehabilitasi Sosial dasar Penyandang disabilitas diluar panti	80	125.000.000	80	Dinas Sosial dan Pemberdayaan Masyarakat Desa
				Persentase pelayanan rehabilitasi Sosial dasar anak terlantar diluar panti	80		80	Dinas Sosial dan Pemberdayaan Masyarakat Desa

No	Prioritas Pembagunan Daerah	Sasaran Pembangunan	Program Prioritas	Indikator Kinerja Program	Target Kinerja	Anggaran	Target Kinerja di Akhir Priode	Perangkat Daerah
1	2	3	4	5	6	7	8	9
				Persentase Pelayanan rehabilitasi Sosial usia lanjut terlantar diluar panti	80		80	Dinas Sosial dan Pemberdayaan Masyarakat Desa
				Persentase pelayanana rehabilitasi Sosial usia tuna sosial khususnya gelandangan dan pengemis diluar panti	80		80	Dinas Sosial dan Pemberdayaan Masyarakat Desa
				Persentase Peningkatan kapasitas bagi Pekerja Sosial Masyarakat (PSM)	80		80	Dinas Sosial dan Pemberdayaan Masyarakat Desa
				Persentase pelayanan perlindungan dan jaminan sosial pada saat dan setelah tanggap darurat bencana bagi korban bencana daerah Kabupaten/Kota	80		80	Dinas Sosial dan Pemberdayaan Masyarakat Desa
			Program Perlindungan dan Jaminan Sosial	Persentase Pelayanan Perlindungan dan jaminan sosia	98	105.000.000	100	Dinas Sosial dan Pemberdayaan Masyarakat Desa

No	Prioritas Pembagunan Daerah	Sasaran Pembangunan	Program Prioritas	Indikator Kinerja Program	Target Kinerja	Anggaran	Target Kinerja di Akhir Priode	Perangkat Daerah
1	2	3	4	5	6	7	8	9
			Program Penanganan Bencana	Persentase Korban Bencana Alam dan Sosial yang Terpenuhi Kebutuhan dasarnya Pada Saat dan Setelah Tanggap Darurat Bencana Daerah Kabupaten/ Kota	89	60.000.000	100	Dinas Sosial dan Pemberdayaan Masyarakat Desa
				Persentase Peningkatan kapasitas bagi Pekerja Sosial Masyarakat (PSM)	80		80	Dinas Sosial dan Pemberdayaan Masyarakat Desa
			Program Penataan Desa	Persentase kelembagaan desa yang ditata sesuai standar	100	30.000.000	100	Dinas Sosial dan Pemberdayaan Masyarakat Desa
			Program Peningkatan Kerjasama Desa	Jumlah desa yang melaksanakan kerjasama antar desa	87	11.000.000	96	Dinas Sosial dan Pemberdayaan Masyarakat Desa

No	Prioritas Pembagunan Daerah	Sasaran Pembangunan	Program Prioritas	Indikator Kinerja Program	Target Kinerja	Anggaran	Target Kinerja di Akhir Priode	Perangkat Daerah
1	2	3	4	5	6	7	8	9
			Program Pemberdayaan Lembaga Kemasyarakatan, Lembaga Adat dan Masyarakat Hukum Adat	Jumlah peningkatan desa yang lembaga kemasyarakatan dan lembaga adatnya melaksanakan kegiatan ekonomi produktif dan pemberdayaan	87	160.000.000	96	Dinas Sosial dan Pemberdayaan Masyarakat Desa
			Program Perencanaan Kawasan Transmigrasi	Persentase perencanaan kawasan transmigrasi yang dilaksanakan sesuai rencana	100	25.000.000	100	Dinas Penanaman Modal Pelayanan Terpadu Satu Pintu Tenaga Kerja dan Transmigrasi
			Program Pengembangan Kawasan Transmigrasi	Persentase kawasan transmigrasi yang naik kelas	100	25.000.000	100	Dinas Penanaman Modal Pelayanan Terpadu Satu Pintu Tenaga Kerja dan Transmigrasi
5	Pelestarian Lingkungan Hidup	Terpeliharanya kualitas lingkungan hidup daerah	Program Perencanaan Lingkungan Hidup	Persentase perencanaan bidang lingkungan hidup	80	200.000.000	85	Dinas LH dan Pertanahan
			Program Pengendalian Pencemaran dan/atau Kerusakan Lingkungan Hidup	Indeks kualitas air	58,95	1.481.240.000	65,00	Dinas LH dan Pertanahan

No	Prioritas Pembagunan Daerah	Sasaran Pembangunan	Program Prioritas	Indikator Kinerja Program	Target Kinerja	Anggaran	Target Kinerja di Akhir Priode	Perangkat Daerah
1	2	3	4	5	6	7	8	9
				Indeks kualitas udara	83,79		83,99	Dinas LH dan Pertanahan
			Program Pengelolaan Keanekaragaman Hayati (Kehati)	Indeks kualitas tutupan lahan	31,18	50.000.000	31,50	Dinas LH dan Pertanahan
			Program Pengendalian Bahan Berbahaya dan Beracun (B3) dan Limbah Bahan Berbahaya dan Beracun (Limbah B3)	Jumlah limbah B3 yang dikelola	30		30	Dinas LH dan Pertanahan
			Program Pembinaan dan Pengawasan Terhadap Izin Lingkungan dan Izin Perlindungan dan Pengelolaan Lingkungan Hidup (PPLH)	Persentase pembinaan dan Pengawasan terkait ketaatan penanggung jawab usaha dan/atau kegiatan yang diawasi ketaatannya terhadap izin lingkungan, izin PPLH dan PUU LH d yang diterbitkan oleh Pemerintah Daerah kabupaten/kota	30	50.000.000	45	Dinas LH dan Pertanahan

No	Prioritas Pembagunan Daerah	Sasaran Pembangunan	Program Prioritas	Indikator Kinerja Program	Target Kinerja	Anggaran	Target Kinerja di Akhir Priode	Perangkat Daerah
1	2	3	4	5	6	7	8	9
			Program Pengelolaan Persampahan	Persentase Pengelolaan Sampah di Wilayah Kabupaten/ Kota	75	2.000.000.000	90	Dinas LH dan Pertanahan
			Program Pengembangan Sistem dan Pengelolaan Persampahan Regional	Persentase peningkatan pengelolaan sampah di wilayah Kab/Kota		1.500.000.000		Dinas PUPRPKP
6	Perbaikan Tatakelola Pemerintahan dan Pelayanan Publik	Meningkatnya akuntabilitas kinerja dan keuangan	Program Penunjang Urusan Pemerintahan Daerah Kabupaten/Kota	Persentase pemenuhan urusan penunjang perankat daerah	93	564.312.644.953	93	Semua Perangkat Daerah
			Program Penunjang Urusan Pemerintahan Daerah Kabupaten/Kota (Penataan Organisasi, Umum, keprotokoleran,)	Persentase Perangkat Daerah dengan nilai Indeks RB baik (BB)	0	5.450.000.000	22,5	Bagian Ortala Sekretariat Daerah
				Persentase Perangkat Daerah dengan nilai IKM (Indeks Kepuasan Masyarakat) diatas 80%	62		68	Bagian Ortala Sekretariat Daerah

No	Prioritas Pembagunan Daerah	Sasaran Pembangunan	Program Prioritas	Indikator Kinerja Program	Target Kinerja	Anggaran	Target Kinerja di Akhir Priode	Perangkat Daerah
1	2	3	4	5	6	7	8	9
				Persentase pelayanan kedinasan pimpinan dan pelayanan tamu tepat waktu	100		100	Bagian Ortala Sekretariat Daerah
				Nilai Sakip Sekretariat Daerah	64		68	Bagian Ortala Sekretariat Daerah
				Persentase Perangkat Daerah yang nilai AKIP nya B	0		25	Bagian Ortala Sekretariat Daerah
			Program Perencanaan, Pengendalian dan Evaluasi Pembangunan Daerah	Rata-rata nilai sub komponen perencanaan strategis pada komponen perencanaan kinerja perangkat daerah	100	750.000.000	100	Bappelitbangda
				Capaian kinerja Perangkat Daerah	87		96	Bappelitbangda

No	Prioritas Pembagunan Daerah	Sasaran Pembangunan	Program Prioritas	Indikator Kinerja Program	Target Kinerja	Anggaran	Target Kinerja di Akhir Priode	Perangkat Daerah
1	2	3	4	5	6	7	8	9
			Program Koordinasi dan Sinkronisasi Perencanaan Pembangunan daerah	Rata-rata nilai sub komponen perencanaan kinerja tahunan pada komponen perencanaan kinerja perangkat daerah lingkup bidang pemerintahan dan pembangunan manusia	100	600.000.000	100	Bappelitbangda
				Rata-rata nilai sub komponen perencanaan kinerja tahunan pada komponen perencanaan kinerja perangkat daerah lingkup bidang perekonomian dan SDA (Sumber Daya Alam)	100		100	Bappelitbangda

No	Prioritas Pembagunan Daerah	Sasaran Pembangunan	Program Prioritas	Indikator Kinerja Program	Target Kinerja	Anggaran	Target Kinerja di Akhir Priode	Perangkat Daerah
1	2	3	4	5	6	7	8	9
				Rata-rata nilai sub komponen perencanaan kinerja tahunan pada komponen perencanaan kinerja perangkat daerah lingkup bidang infrastruktur dan kewilayahan	100		100	Bappelitbangda
			Program Penyelenggaraan Pengawasan	Persentase pertanggungjawaban keuangan Perangkat Daerah yang sesuai dengan ketentuan yang berlaku	100	1.000.000.000	100	Inspektorat Daerah
			Program Perumusann Kebijakan, Pendampingan dan Asistensi	Persentase penyelesaian temuan berulang kode 01, 02 dan 03	100	450.000.000	100	Inspektorat Daerah
			Program Pengelolaan Keuangan Daerah	Persentase dokumen APBD tepat waktu	100	178.707.855.741	100	Badan Pengelolaan Keuangan Daerah

No	Prioritas Pembagunan Daerah	Sasaran Pembangunan	Program Prioritas	Indikator Kinerja Program	Target Kinerja	Anggaran	Target Kinerja di Akhir Priode	Perangkat Daerah
1	2	3	4	5	6	7	8	9
				Persentase dokumen pengelolaan perbendaharaan daerah tepat waktu	92		95	Badan Pengelolaan Keuangan Daerah
				Persentase Perangkat Daerah yang menyusun laporan tepat waktu	92		95	Badan Pengelolaan Keuangan Daerah
			Program Pengelolaan Barang Milik Daerah	Persentase Laporan Barang Milik Daerah (LBMD) tepat waktu	90	2.787.782.359	93	Badan Pengelolaan Keuangan Daerah
			Program Pengelolaan Pendapatan Daerah	Persentase Realisasi Pajak dan Retribusi Daerah	100	7.544.708.300	100	Badan Pengelolaan Keuangan Daerah
				Jumlah penambahan wajib pajak baru	100		100	Badan Pengelolaan Keuangan Daerah
			Program Adminsitrasi Pemerintahan Desa	Persentase aparatur dan pengurus kelembagaan desa yang memiliki kompetensi dalam tata kelola pemdes	95	320.000.000	100	Dinas Sosial dan Pemberdayaan Masyarakat Desa

No	Prioritas Pembagunan Daerah	Sasaran Pembangunan	Program Prioritas	Indikator Kinerja Program	Target Kinerja	Anggaran	Target Kinerja di Akhir Priode	Perangkat Daerah
1	2	3	4	5	6	7	8	9
			Program Pembinaan dan Pengawasan Pemerintahan Desa	Persentase laporan keuangan desa yang selesai tepat waktu	100	450.000.000	100	Kecamatan
		Meningkatnya kualitas pelayanan publik	Program Penunjang Urusan Pemerintahan Daerah Kabupaten/Kota (Penataan Organisasi, Umum, keprotokoleran,)	Persentase Perangkat Daerah dengan nilai Indeks RB baik (BB)	0	5.450.000.000	22,5	Sekretariat Daerah
				Persentase Perangkat Daerah dengan nilai IKM (Indeks Kepuasan Masyarakat) diatas 80%	62		68	Sekretariat Daerah
				Persentase pelayanan kedinasan pimpinan dan pelayanan tamu tepat waktu	100		100	Sekretariat Daerah
				Nilai Sakip Sekretariat Daerah	64		68	Sekretariat Daerah
				Persentase Perangkat Daerah yang nilai AKIP nya B	0		25	Sekretariat Daerah

No	Prioritas Pembagunan Daerah	Sasaran Pembangunan	Program Prioritas	Indikator Kinerja Program	Target Kinerja	Anggaran	Target Kinerja di Akhir Priode	Perangkat Daerah
1	2	3	4	5	6	7	8	9
			Program Pemerintahan dan Kesejahteraan Rakyat	Persentase bantuan hukum untuk masyarakat miskin yang difasilitas	100	6.000.000.000	100	Sekretariat Daerah
				Status kinerja penyelenggaraan pemerintah daerah	B		B	Sekretariat Daerah
				Persentase penyelesaian pengajuan administrasi kesejahteraan rakyat yang tepat dan akurat	100		100	Sekretariat Daerah
			Program Perekonomian dan Pembangunan	Persentase penggunaan E-procurement terhadap belanja pengadaan.	100	1.090.000.000	100	Sekretariat Daerah
				Persentase Penayangan SIRUP	100		100	Sekretariat Daerah

No	Prioritas Pembagunan Daerah	Sasaran Pembangunan	Program Prioritas	Indikator Kinerja Program	Target Kinerja	Anggaran	Target Kinerja di Akhir Priode	Perangkat Daerah
1	2	3	4	5	6	7	8	9
				Persentase rumusan kebijakan perekonomian dan pembangunan daerah yang dimanfaatkan menjadi kebijakan	100		100	Sekretariat Daerah
				Tingkat Inflasi	2,05		2,01	Sekretariat Daerah
			Program Pendaftaran Penduduk	Perekaman KTP-el	97	188.704.835	97	Dinas Kependudukan dan Catatan Sipil
				Persentase penduduk yang sudah mempunyai KTP Elektronik	98		98	Dinas Kependudukan dan Catatan Sipil
				Persentase Anak Usia 01-7 Tahun Kurang 1 (satu) hari yang Memiliki KIA	50		65	Dinas Kependudukan dan Catatan Sipil
			Program Pencatatan Sipil	Persentase cakupan kepemilikan akta kelahiran pada anak usia 0-18 tahun	97	50.000.000	100	Dinas Kependudukan dan Catatan Sipil

No	Prioritas Pembagunan Daerah	Sasaran Pembangunan	Program Prioritas	Indikator Kinerja Program	Target Kinerja	Anggaran	Target Kinerja di Akhir Priode	Perangkat Daerah
1	2	3	4	5	6	7	8	9
				Persentase cakupan kepemilikan akta perceraian pada semua individu yang perceraiannya dilaporkan	100		100	Dinas Kependudukan dan Catatan Sipil
				Persentase cakupan kepemilikan buku nikah/akta perkawinan pada semua pasangan yang perkawinannya dilaporkan	100		100	Dinas Kependudukan dan Catatan Sipil
			Program Pengelolaan Informasi Administrasi Kependudukan	Persentase Pemanfaatan data kependudukan	98	10.000.000	98	Dinas Kependudukan dan Catatan Sipil
				persentase Penyajian data kependudukan skala Provinsi dalam 1 Tahun	98			Dinas Kependudukan dan Catatan Sipil
			Program Dukungan Pelaksanaan Tugas dan Fungsi DPRD	Presentase raperda yang disahkan menjadi perda tepat waktu sesuai propemperda	100	12.000.000.000	100	Sekretariat DPRD

No	Prioritas Pembagunan Daerah	Sasaran Pembangunan	Program Prioritas	Indikator Kinerja Program	Target Kinerja	Anggaran	Target Kinerja di Akhir Priode	Perangkat Daerah
1	2	3	4	5	6	7	8	9
				Presentase aspirasi yang ditindaklanjuti	100		100	Sekretariat DPRD
			Program Penyelenggaraan Pemerintahan dan Pelayanan Publik	Persentase sarana prasarana kecamatan dan kelurahan dalam kondisi baik	100	775.000.000	100	Kecamatan
7	Penguatan Ketentraman dan Ketertiban Umum Lintas Sektor	Terpeliharanya ketentraman dan ketertiban	Program Peningkatan Ketentraman dan Ketertiban Umum	Persentase Perda dan Perkada yang ditegakkan	93,26	703.000.000	95	Satpol PP dan Pemadam Kebakaran
				Persentase warga negara yang memperoleh layanan akibat dari penegakan hukum Perda dan Perkada	93,26		95	Satpol PP dan Pemadam Kebakaran
			Program Penanggulangan Bencana	Persentase Warga Negara yang Memperoleh Layanan Informasi Rawan Bencana	100	950.000.000	100	BPBD
				Persentase Warga Negara yang Memperoleh Layanan Pencegahan dan Kesiapsiagaan Terhadap Bencana	100		100	BPBD

No	Prioritas Pembagunan Daerah	Sasaran Pembangunan	Program Prioritas	Indikator Kinerja Program	Target Kinerja	Anggaran	Target Kinerja di Akhir Priode	Perangkat Daerah
1	2	3	4	5	6	7	8	9
				Persentase Warga Negara yang Memperoleh Layanan Penyelamatan dan Evakuasi Korban Bencana	100		100	BPBD
				Persentase penyelesaian dokumen kebencanaan sampai dengan dinyatakan sah/legal	100		100	BPBD
				Persentase penanganan pasca bencana	100		100	BPBD
			Program Pencegahan, Penanggulangan, Penyelamatan Kebakaran dan Penyelamatan Non Kebakaran	Persentase Pelayanan Penyelamatan dan Evakuasi Korban Kebakaran	98,25	637.000.000	99	Satpol PP dan Pemadam Kebakaran
				Waktu Tanggap (Response Time) Penanganan Kebakaran	15		15	Satpol PP dan Pemadam Kebakaran

No	Prioritas Pembagunan Daerah	Sasaran Pembangunan	Program Prioritas	Indikator Kinerja Program	Target Kinerja	Anggaran	Target Kinerja di Akhir Priode	Perangkat Daerah
1	2	3	4	5	6	7	8	9
			Program Penanganan Bencana	Persentase Korban Bencana Alam dan Sosial yang Terpenuhi Kebutuhan dasarnya Pada Saat dan Setelah Tanggap Darurat Bencana Daerah Kabupaten/ Kota	89	60.000.000	100	Dinas Sosial dan Pemerintahan Masyarakat Desa
				Persentase Peningkatan kapasitas bagi Pekerja Sosial Masyarakat (PSM)	80		80	Dinas Sosial dan Pemerintahan Masyarakat Desa
			Program Koordiansi Ketentraman dan Ketertiban Umum	Jumlah pelanggaran Perda dan Perbup di Kecamatan	100	500.000.000	100	Kecamatan
			Program Pembinaan dan Pengawasan Pemerintahan Desa	Persentase laporan keuangan desa yang selesai tepat waktu	100	450.000.000	100	Kecamatan
			Program Penguatan Ideologi Pancasila dan Karakter Kebangsaan	Angka potensi konflik SARA di masyarkat	0	100.000.000	4	Kesbangpol

No	Prioritas Pembagunan Daerah	Sasaran Pembangunan	Program Prioritas	Indikator Kinerja Program	Target Kinerja	Anggaran	Target Kinerja di Akhir Priode	Perangkat Daerah
1	2	3	4	5	6	7	8	9
			Program Peningkatan Peran Partai Politik dan Lembaga Pendidikan Melalui Pendidikan Politik dan Pengembangan Etika Serta Budaya Politik	Persentase Masyarakat yang Menggunakan Hak Politiknya	100	986.990.000	100	Kesbangpol
			Program Pemberdayaan dan Pengawasan Organisasi Kemasyarakatn	Persentase Organisasi Kemasyarakatan yang dibina	53	100.000.000	100	Kesbangpol
			Program Pembinaan dan Pengembangan Katahanan Ekonomi, Sosial dan Budaya	Angka potensi konflik ekonomi, sosial dan budaya di masyarakat	24	70.000.000	24	Kesbangpol
			Program Peningkatan Kewaspadaan Nasional dan Peningkatan Kualitas dan Fasilitasi Penanganan Konflik Sosial	Angka potensi gangguan ideologi, politik,pertahanan dan keamanan	12	180.000.000	12	Kesbangpol
TOTAL						**1.168.534.403.498,90**		

Sumber *: RPD Kabupaten Takalar Tahun 2023-2026; diolah Bappelitabangda*

Disisi lain dalam menunjang pelaksanaan program dan kegiatan prioritas tersebut,telah ditetapkan proyeksi Pagu Belanja Perangkat Daerah Tahun 2023 yang mana nomenkelatur perangkat daerah ini telah disesuaikan dengan Peraturan Daerah Kabupaten Takalar Nomor 02 Tahun 2019 tentang Perubahan Atas Peraturan Daerah Nomor 07 Tahun 2016 tentang Pembentukan dan Susunan Perangkat Daerah.

Tabel III-16
Proyeksi Pagu Belanja Perangkat Daerah Tahun 2023

NO	SKPD	PAGU RKPD TAHUN 2023
1	Dinas Pendidikan dan Kebudayaan	369.067.713.425,00
2	Dinas Kesehatan	185.585.277.352,00
3	RSUD HPDN	96.408.580.894,00
4	Dinas PUPRPKP	54.933.215.948,00
5	Satpol PP dan Damkar	9.693.271.750,00
6	BPBD	2.626.315.363,00
7	Dinas Sosial PMD	6.842.227.800,00
8	Dinas Penanaman Modal, PTSP, Tenaga Kerja dan Transmigrasi	7.130.210.312,00
9	Dinas PPKBPPPA	10.179.405.700,00
10	Dinas Pertanian dan Ketahanan Pangan	32.615.204.065,00
11	Dinas Lingkungan Hidup dan Pertanahan	9.380.937.200,00
12	Dinas Kependudukan dan Pencatatan Sipil	3.986.757.600,00
13	Dinas Perhubungan	6.045.921.900,00
14	Dinas Komunikasi dan Informatika	5.124.627.735,00
15	Dinas Koperasi, UKM dan Perdagangan	10.175.944.167,00
16	Dinas Pariwisata, Pemuda dan Olahraga	7.129.121.571,00
17	Dinas Perpustakaan dan Kearsipan	14.105.581.740,00
18	Dinas Kelautan dan Perikanan	13.996.172.943,00
19	Sekretariat Daerah	28.682.568.249,00
20	Sekretariat DPRD	30.625.237.239,00
21	Bappelitbangda	6.058.633.206,00
22	BPKD	215.249.839.214,00
23	BKPSDM	5.265.844.800,00
24	Inspektorat	10.004.961.591,00
25	Kecamatan Pattallassang	9.155.250.600,00
26	Kecamatan Polongbangkeng Utara	8.775.995.196,00
27	Kecamatan Polongbangkeng Selatan	6.321.523.608,00
28	Kecamatan Mangarabombang	3.932.986.200,00
29	Kecamatan Mappakasunggu	3.091.066.700,00
30	Kecamatan Sanrobone	1.817.016.600,00
31	Kecamatan Galesong Selatan	2.407.076.000,00
32	Kecamatan Galesong	2.384.142.200,00

NO	SKPD	PAGU RKPD TAHUN 2023
33	Kecamatan Galesong Utara	3.705.020.700,00
34	Kecamatan Kepulauan Tanakeke	1.889.886.700,00
35	Kantor Kesatuan Bangsa dan Politik	4.454.375.618,00
	TOTAL PAGU	**1.188.847.911.886,00**

Sumber *: RPD Kabupaten Takalar Tahun 2023-2026;*

Sejak berakhirnya agenda pembangunan milenium (MDGs) pada Tahun 2015, Indonesia bersama-sama dengan 193 negara lainnya sepakat untuk mengadopsi agenda pembangunan global yang dinamakan *Sustainable Development Goals (SDGs)*. Belajar dari pengalaman MDGs lalu, kini Indonesia berusaha menghindari keterlambatan pengimplementasian SDGs. Indonesia tidak ingin kehilangan momentum dan euphoria implementasi SDGs masyarakat dunia.

Dengan mengusung tema "Mengubah Dunia Kita: Agenda 2030 untuk Pembangunan Berkelanjutan", SDGs yang berisi 17 Tujuan dan 169 Target merupakan rencana aksi global untuk 15 tahun ke depan (berlaku sejak 2016 hingga 2030), guna mengakhiri kemiskinan, mengurangi kesenjangan dan melindungi lingkungan. SDGs berlaku bagi seluruh negara (universal), sehingga seluruh negara tanpa kecuali negara maju memiliki kewajiban moral untuk mencapai Tujuan dan Target SDGs.

Berbeda dari pendahulunya *Millenium Development Goals (MDGs*), SDGs dirancang dengan melibatkan seluruh aktor pembangunan, baik itu Pemerintah, Civil Society Organization (CSO), sektor swasta, akademisi, dan sebagainya. Kurang lebih 8,5 juta suara warga di seluruh dunia juga berkontribusi terhadap Tujuan dan Target SDGs.

Tidak Meninggalkan Satu Orangpun merupakan Prinsip utama SDGs. Dengan prinsip tersebut setidaknya SDGs harus bisa menjawab dua hal yaitu, Keadilan Prosedural yaitu sejauh mana seluruh pihak terutama yang selama ini tertinggal dapat terlibat dalam keseluruhan proses pembangunan dan Keadilan Subtansial yaitu sejauh mana kebijakan dan program pembangunan dapat atau mampu menjawab persoalan - persoalan warga terutama kelompok tertinggal.

Sebagai wujud komitmen politik pemerintah untuk melaksanakan SDGs, Presiden Jokowi telah menandatangani Peraturan Presiden (Perpres) SDGs Nomor 59 Tahun 2017 tentang Pelaksanaan Pencapaian Tujuan Pembangunan Berkelanjutan. Perpres tersebut juga merupakan komitmen agar pelaksanaan dan pencapaian SDGs dilaksanakan secara partisipatif dengan melibatkan seluruh pihak.

Dalam upaya pencapaian target TPB/SDGs yang menjadi prioritas pembangunan memerlukan sinergi kebijakan perencanaan yakni Pencapaian Target, Kesesuaian, serta keselarasan TPB/SDGs dalam dokumen perencanaan RKPD. Sehinggga dalam mendukung pencapaian tersebut, Pemerintah Kabupaten Takalar telah mengalokasikan Anggaran sebesar Rp.640.272.274.844,00 atau 51,29 persen dari total Belanja Daerah sebesar Rp.1.248.283.392.602,00, untuk membiayai program-program yang mendukung pencapaian Target-target TPB/SDGs agar dapat sejalan dengan tujuan Rencana Kerja Pemerintah Daerah (RKPD) untuk meningkatkan kualitas hidup dari satu generasi ke generasi berikutnya.

Tabel III-17
Proyeksi Alokasi Pagu Anggaran Program Pembangunan Daerah terhadap Tujuan Pembangunan Berkelanjutan (TPB) Tahun 2023

No.	Tujuan TPB/SDGs	Program Pembangunan Daerah		Pagu Anggaran Tahun 2023
Tujuan 1 : Mengakhiri Kemiskinan dalam Segala Bentuk Dimanapun				
1.2. Pada tahun 2030, mengurangi setidaknya setengah proporsi laki-laki, perempuan dan anak-anak dari semua usia, yang hidup dalam kemiskinan di semua dimensi, sesuai dengan definisi nasional				
		1	PROGRAM PERLINDUNGAN DAN JAMINAN SOSIAL	40.000.000
1.3. Menerapkan secara nasional sistem dan upaya perlindungan sosial yang tepat bagi semua, termasuk kelompok yang paling miskin, dan pada tahun 2030 mencapai cakupan substansial bagi kelompok miskin dan rentan.				
		1	PROGRAM PEMENUHAN UPAYA KESEHATAN PERORANGAN DAN UPAYA KESEHATAN MASYARAKAT	200.000.000
		2	PROGRAM REHABILITASI SOSIAL	15.000.000
		3	PROGRAM PERLINDUNGAN DAN JAMINAN SOSIAL	10.000.000
1.4. Pada tahun 2030, menjamin bahwa semua laki-laki dan perempuan, khususnya masyarakat miskin dan rentan, memiliki hak yang sama terhadap sumber daya ekonomi, serta akses terhadap pelayanan dasar, kepemilikan dan kontrol atas tanah dan bentuk kepemilikan lain, warisan, sumber daya alam, teknologi baru, dan jasa keuangan yang tepat, termasuk keuangan mikro.				
		1	PROGRAM PEMENUHAN UPAYA KESEHATAN PERORANGAN DAN UPAYA KESEHATAN MASYARAKAT	610.000.000
		2	PROGRAM PEMBINAAN KELUARGA BERENCANA (KB)	54.500.000
		3	PROGRAM PENGELOLAAN DAN PENGEMBANGAN SISTEM PENYEDIAAN AIR MINUM	2.850.000.000

No.	Tujuan TPB/SDGs	Program Pembangunan Daerah		Pagu Anggaran Tahun 2023
		4	PROGRAM PENGELOLAAN DAN PENGEMBANGAN SISTEM AIR LIMBAH	3.510.000.000
		5	PROGRAM PENGELOLAAN PENDIDIKAN	71.953.254.074
		6	PROGRAM PENCATATAN SIPIL	4.000.000
1.5. Pada tahun 2030, membangun ketahanan masyarakat miskin dan mereka yang berada dalam kondisi rentan, dan mengurangi kerentanan mereka terhadap kejadian ekstrim terkait iklim dan guncangan ekonomi, sosial, lingkungan, dan bencana.				
		1	PROGRAM PENANGGULANGAN BENCANA	950.000.000
1.a. Menjamin mobilisasi yang signifikan terkait sumber daya dari berbagai sumber, termasuk melalui kerjasama pembangunan yang lebih baik, untuk menyediakan sarana yang memadai dan terjangkau bagi negara berkembang, khususnya negara kurang berkembang untuk melaksanakan program dan kebijakan mengakhiri kemiskinan di semua dimensi.				
		1	PROGRAM PERLINDUNGAN DAN JAMINAN SOSIAL	50.000.000
		2	PROGRAM PENGELOLAAN KEUANGAN DAERAH	144.540.346.400
Tujuan 2 : Menghilangkan Kelaparan, Mencapai Ketahanan Pangan dan Gizi yang Baik, serta Meningkatkan Pertanian Berkelanjutan				
2.1. Pada tahun 2030, menghilangkan kelaparan dan menjamin akses bagi semua orang, khususnya orang miskin dan mereka yang berada dalam kondisi rentan, termasuk bayi, terhadap makanan yang aman, bergizi, dan cukup sepanjang tahun.				
		3	PROGRAM PEMENUHAN UPAYA KESEHATAN PERORANGAN DAN UPAYA KESEHATAN MASYARAKAT	700.000.000
2.2. Pada tahun 2030, menghilangkan segala bentuk kekurangan gizi, termasuk pada tahun 2025 mencapai target yang disepakati secara internasional untuk anak pendek dan kurus di bawah usia 5 tahun, dan memenuhi kebutuhan gizi remaja perempuan, ibu hamil dan menyusui, serta manula.				
		1	PROGRAM PEMENUHAN UPAYA	1.000.000.000

No.	Tujuan TPB/SDGs	Program Pembangunan Daerah		Pagu Anggaran Tahun 2023
			KESEHATAN PERORANGAN DAN UPAYA KESEHATAN MASYARAKAT	
Tujuan 3 : Menjamin Kehidupan yang Sehat dan Meningkatkan Kesejahteraan Seluruh Penduduk Semua Usia				
3.1.Pada tahun 2030, mengurangi rasio angka kematian ibu hingga kurang dari 70 per 100.000 kelahiran hidup.				
		1	PROGRAM PEMENUHAN UPAYA KESEHATAN PERORANGAN DAN UPAYA KESEHATAN MASYARAKAT	264.908.000
3.2.Pada tahun 2030, mengakhiri kematian bayi baru lahir dan balita yang dapat dicegah, dengan seluruh negara berusaha menurunkan Angka Kematian Neonatal setidaknya hingga 12 per 1000 KH (Kelahiran Hidup) dan Angka Kematian Balita 25 per 1000.				
		1	PROGRAM PEMENUHAN UPAYA KESEHATAN PERORANGAN DAN UPAYA KESEHATAN MASYARAKAT	250.000.000
		2	PROGRAM SEDIAAN FARMASI, ALAT KESEHATAN DAN MAKANAN MINUMAN	500.000.000
3.3.Pada tahun 2030, mengakhiri epidemi AIDS, tuberkulosis, malaria, dan penyakit tropis yang terabaikan, dan memerangi hepatitis, penyakit bersumber air, serta penyakit menular lainnya				
		1	PROGRAM PEMENUHAN UPAYA KESEHATAN PERORANGAN DAN UPAYA KESEHATAN MASYARAKAT	150.000.000
3.4.Pada tahun 2030, mengurangi hingga sepertiga angka kematian dini akibat penyakit tidak menular, melalui pencegahan dan pengobatan, serta meningkatkan kesehatan mental dan kesejahteraan.				
		1	PROGRAM PEMENUHAN UPAYA KESEHATAN PERORANGAN DAN UPAYA KESEHATAN MASYARAKAT	200.000.000

No.	Tujuan TPB/SDGs	Program Pembangunan Daerah		Pagu Anggaran Tahun 2023
3.7.Pada tahun 2030, menjamin akses universal terhadap layanan kesehatan seksual dan reproduksi, termasuk keluarga berencana, informasi dan pendidikan, dan integrasi kesehatan reproduksi ke dalam strategi dan program nasional				
		1	PROGRAM PEMBINAAN KELUARGA BERENCANA (KB)	264.500.000
		2	PROGRAM PEMBERDAYAAN DAN PENINGKATAN KELUARGA SEJAHTERA (KS)	54.500.000
3.8.Mencapai cakupan kesehatan universal, termasuk perlindungan risiko keuangan, akses terhadap pelayanan kesehatan dasar yang baik, dan akses terhadap obat- obatan dan vaksin dasar yang aman, efektif, berkualitas, dan terjangkau bagi semua orang				
		2	PROGRAM PEMBINAAN KELUARGA BERENCANA (KB)	50.000.000
3.b.Mendukung penelitian dan pengembangan vaksin dan obat penyakit menular dan tidak menular yang terutama berpengaruh terhadap negara berkembang, menyediakan akses terhadap obat dan vaksin dasar yang terjangkau, sesuai the Doha Declaration tentang the TRIPS Agreement and Public Health, yang menegaskan hak negara berkembang untuk menggunakan secara penuh ketentuan dalam Kesepakatan atas Aspek-Aspek Perdagangan dari Hak Kekayaan Intelektual terkait keleluasaan untuk melindungi kesehatan masyarakat, dan khususnya, menyediakan akses obat bagi semua.				
		1	PROGRAM SEDIAAN FARMASI, ALAT KESEHATAN DAN MAKANAN MINUMAN	500.000.000
3.c.Meningkatkan secara signifikan pembiayaan kesehatan dan rekrutmen, pengembangan, pelatihan, dan retensi tenaga kesehatan di negara berkembang, khususnya negara kurang berkembang, dan negara berkembang pulau kecil.				
		1	PROGRAM PENINGKATAN KAPASITAS SUMBER DAYA MANUSIA KESEHATAN	600.000.000
Tujuan 4 : Menjamin Kualitas Pendidikan yang Inklusif dan Merata serta Meningkatkan Kesempatan Belajar Sepanjang Hayat untuk Semua				

No.	Tujuan TPB/SDGs	Program Pembangunan Daerah		Pagu Anggaran Tahun 2023
4.1.Pada tahun 2030, menjamin bahwa semua anak perempuan dan laki-laki menyelesaikan pendidikan dasar dan menengah tanpa dipungut biaya, setara, dan berkualitas, yang mengarah pada capaian pembelajaran yang relevan dan efektif.				
		1	PROGRAM PENGELOLAAN PENDIDIKAN	71.953.254.074
4.2.Pada tahun 2030, menjamin bahwa semua anak perempuan dan laki-laki memiliki akses terhadap perkembangan dan pengasuhan anak usia dini, pengasuhan, pendidikan pra-sekolah dasar yang berkualitas, sehingga mereka siap untuk menempuh pendidikan dasar.				
		1	PROGRAM PENGELOLAAN PENDIDIKAN	71.953.254.074
4.4.Pada tahun 2030, meningkatkan secara signifikan jumlah pemuda dan orang dewasa yang memiliki keterampilan yang relevan, termasuk keterampilan teknik dan kejuruan, untuk pekerjaan, pekerjaan yang layak dan kewirausahaan.				
		1	PROGRAM INFORMASI DAN KOMUNIKASI PUBLIK	150.000.000
		2	PROGRAM PELATIHAN KERJA DAN PRODUKTIVITAS TENAGA KERJA	1.850.000.000
4.5.Pada tahun 2030, menghilangkan disparitas gender dalam pendidikan, dan menjamin akses yang sama untuk semua tingkat pendidikan dan pelatihan kejuruan, bagi masyarakat rentan termasuk penyandang cacat, masyarakat penduduk asli, dan anak-anak dalam kondisi rentan.				
		1	PROGRAM PENGELOLAAN PENDIDIKAN	71.953.254.074
4.6.Pada tahun 2030, menjamin bahwa semua remaja dan proporsi kelompok dewasa tertentu, baik laki-laki maupun perempuan, memiliki kemampuan literasi dan numerasi.				
		1	PROGRAM PENGELOLAAN PENDIDIKAN	71.953.254.074
4.a.Membangun dan meningkatkan fasilitas pendidikan yang ramah anak, ramah penyandang cacat dan gender, serta menyediakan lingkungan belajar yang aman, anti kekerasan, inklusif dan efektif bagi semua.				
		1	PROGRAM PENGELOLAAN PENDIDIKAN	71.953.254.074

No.	Tujuan TPB/SDGs	Program Pembangunan Daerah		Pagu Anggaran Tahun 2023
		2	PROGRAM PENGEMBANGAN KURIKULUM	321.500.000
		3	PROGRAM PENGELOLAAN SISTEM DATA GENDER DAN ANAK	25.000.000
4.c.Pada tahun 2030, secara signifikan meningkatkan pasokan guru yang berkualitas, termasuk melalui kerjasama internasional dalam pelatihan guru di negara berkembang, terutama negara kurang berkembang, dan negara berkembang kepulauan kecil.				
		1	PROGRAM PENDIDIK DAN TENAGA KEPENDIDIKAN	50.000.000
		2	PROGRAM KEPEGAWAIAN DAERAH	300.000.000
Tujuan 5 : Mencapai Kesetaraan Gender dan Memberdayakan Kaum Perempuan				
5.1.Mengakhiri segala bentuk diskriminasi terhadap kaum perempuan dimanapun.				
			PROGRAM PENGELOLAAN SISTEM DATA GENDER DAN ANAK	25.000.000
		2	PROGRAM PERENCANAAN, PENGENDALIAN DAN EVALUASI PEMBANGUNAN DAERAH	1.064.000.000
5.2.Menghapuskan segala bentuk kekerasan terhadap kaum perempuan di ruang publik dan pribadi, termasuk perdagangan orang dan eksploitasi seksual, serta berbagai jenis eksploitasi lainnya.				
		1	PROGRAM PERLINDUNGAN PEREMPUAN	40.000.000
5.3.Menghapuskan semua praktik berbahaya, seperti perkawinan usia anak, perkawinan dini dan paksa, serta sunat perempuan.				
5.5.Menjamin partisipasi penuh dan efektif, dan kesempatan yang sama bagi perempuan untuk memimpin di semua tingkat pengambilan keputusan dalam kehidupan politik, ekonomi, dan masyarakat.				
		1	PROGRAM PENGARUSUTAMAAN GENDER DAN PEMBERDAYAAN PEREMPUAN	37.000.000

No.	Tujuan TPB/SDGs	Program Pembangunan Daerah		Pagu Anggaran Tahun 2023
5.6.Menjamin akses universal terhadap kesehatan seksual dan reproduksi, dan hak reproduksi seperti yang telah disepakati sesuai dengan Programme of Action of the International Conference on Population andDevelopment and the Beijing Platform serta dokumen-dokumen hasil reviu dari konferensi-konferensi tersebut.				
		1	PROGRAM PEMBINAAN KELUARGA BERENCANA (KB)	50.000.000
5.b.Meningkatkan penggunaan teknologi yang memampukan, khususnya teknologi informasi dan komunikasi untuk meningkatkan pemberdayaan perempuan.				
		1	PROGRAM INFORMASI DAN KOMUNIKASI PUBLIK	150.000.000
Tujuan 6 : Menjamin Ketersediaan serta Pengelolaan Air Bersih dan Sanitasi yang Berkelanjutan				
6.1.Pada tahun 2030, mencapai akses universal dan merata terhadap air minum yang aman dan terjangkau bagi semua.				
		1	PROGRAM PENGELOLAAN SUMBER DAYA AIR (SDA)	100.000.000
		2	PROGRAM PENGELOLAAN DAN PENGEMBANGAN SISTEM PENYEDIAAN AIR MINUM	6.279.375.000
6.2.Pada tahun 2030, mencapai akses terhadap sanitasi dan kebersihan yang memadai dan merata bagi semua, dan menghentikan praktik buang air besar di tempat terbuka, memberikan perhatian khusus pada kebutuhan kaum perempuan, serta kelompok masyarakat rentan.				
		1	PROGRAM PENGELOLAAN DAN PENGEMBANGAN SISTEM AIR LIMBAH	4.107.466.000
		2	PROGRAM PEMENUHAN UPAYA KESEHATAN PERORANGAN DAN UPAYA KESEHATAN MASYARAKAT	363.000.000
6.3.Pada tahun 2030, meningkatkan kualitas air dengan mengurangi polusi, menghilangkan pembuangan, dan meminimalkan pelepasan material dan bahan kimia berbahaya, mengurangi setengah proporsi air limbah yang tidak diolah, dan secara signifikan meningkatkan daur				

No.	Tujuan TPB/SDGs	Program Pembangunan Daerah		Pagu Anggaran Tahun 2023
ulang, serta penggunaan kembali barang daur ulang yang aman secara global.				
		1	PROGRAM PENGELOLAAN SUMBER DAYA AIR (SDA)	100.000.000
		2	PROGRAM PENGELOLAAN DAN PENGEMBANGAN SISTEM AIR LIMBAH	4.107.466.000
6.4.Pada tahun 2030, secara signifikan meningkatkan efisiensi penggunaan air di semua sektor, dan menjamin penggunaan dan pasokan air tawar yang berkelanjutan untuk mengatasi kelangkaan air, dan secara signifikan mengurangi jumlah orang yang menderita akibat kelangkaan air.				
		1	PROGRAM PENYEDIAAN DAN PENGEMBANGAN PRASARANA PERTANIAN	3.539.700.000
		2	PROGRAM PENGELOLAAN SUMBER DAYA AIR (SDA)	424.784.000
6.5.Pada tahun 2030, menerapkan pengelolaan sumber daya air terpadu di semua tingkatan, termasuk melalui kerjasama lintas batas yang tepat.				
		1	PROGRAM PENGELOLAAN SUMBER DAYA AIR (SDA)	4.000.000.000
Tujuan 7 : Menjamin Akses Energi yang Terjangkau, Andal, Berkelanjutan dan Modern untuk Semua				
7.2.Pada tahun 2030, meningkat secara substansial pangsa energi terbarukan dalam bauran energi global.				
		1	PROGRAM PENGENDALIAN PENCEMARAN DAN/ATAU KERUSAKAN LINGKUNGAN HIDUP	1.331.240.000
		2	PROGRAM PEMBINAAN DAN PENGAWASAN TERHADAP IZIN LINGKUNGAN DAN IZIN PERLINDUNGAN DAN PENGELOLAAN	10.000.000

No.	Tujuan TPB/SDGs	Program Pembangunan Daerah		Pagu Anggaran Tahun 2023
			LINGKUNGAN HIDUP (PPLH)	
Tujuan 8 : Meningkatkan Pertumbuhan Ekonomi yang Inklusif dan Berkelanjutan, Kesempatan Kerja yang Produktif dan Menyeluruh, serta Pekerjaan yang Layak untuk Semua				
8.3.Menggalakkan kebijakan pembangunan yang mendukung kegiatan produktif, penciptaan lapangan kerja layak, kewirausahaan, kreativitas dan inovasi, dan mendorong formalisasi dan pertumbuhan usaha mikro, kecil, dan menengah, termasuk melalui akses terhadap jasa keuangan.				
		1	PROGRAM PENYEDIAAN DAN PENGEMBANGAN PRASARANA PERTANIAN	3.539.700.000
		2	PROGRAM PENGEMBANGAN EKONOMI KREATIF MELALUI PEMANFAATAN DAN PERLINDUNGAN HAK KEKAYAAN INTELEKTUAL	5.000.000
		3	PROGRAM PEMBERDAYAAN USAHA MENENGAH, USAHA KECIL, DAN USAHA MIKRO (UMKM)	230.000.000
		4	PROGRAM PENGEMBANGAN UMKM	60.000.000
		5	PROGRAM PELATIHAN KERJA DAN PRODUKTIVITAS TENAGA KERJA	100.000.000
		6	PROGRAM PENGENDALIAN PELAKSANAAN PENANAMAN MODAL	30.000.000
8.5.Pada tahun 2030, mencapai pekerjaan tetap dan produktif dan pekerjaan yang layak bagi semua perempuan dan laki-laki, termasuk bagi pemuda dan penyandang difabilitas, dan upah yang sama untuk pekerjaan yang sama nilainya.				
		1	PROGRAM PELATIHAN KERJA DAN	1.850.000.000

No.	Tujuan TPB/SDGs	Program Pembangunan Daerah		Pagu Anggaran Tahun 2023
			PRODUKTIVITAS TENAGA KERJA	
		2	PROGRAM PERENCANAAN TENAGA KERJA	100.000.000
		3	PROGRAM PENGEMBANGAN KAPASITAS DAYA SAING KEPEMUDAAN	234.000.000
8.6.Pada tahun 2020, secara substansial mengurangi proporsi usia muda yang tidak bekerja, tidak menempuh pendidikan atau pelatihan.				
		1	PROGRAM PELATIHAN KERJA DAN PRODUKTIVITAS TENAGA KERJA	100.000.000
		2	PROGRAM PEMBERDAYAAN USAHA MENENGAH, USAHA KECIL, DAN USAHA MIKRO (UMKM)	230.000.000
		3	PROGRAM PENGEMBANGAN KAPASITAS DAYA SAING KEPEMUDAAN	234.000.000
8.9.Pada tahun 2030, menyusun dan melaksanakan kebijakan untuk mempromosikan pariwisata berkelanjutan yang menciptakan lapangan kerja dan mempromosikan budaya dan produk lokal.				
		1	PROGRAM PENINGKATAN DAYA TARIK DESTINASI PARIWISATA	904.435.000
		2	PROGRAM PEMASARAN PARIWISATA	4.000.000
Tujuan 9 : Membangun Infrastruktur yang Tangguh, Meningkatkan Industri Inklusif dan Berkelanjutan, serta Mendorong Inovasi				
9.1.Mengembangkan infrastruktur yang berkualitas, andal, berkelanjutan dan tangguh, termasuk infrastruktur regional dan lintas batas, untuk mendukung pembangunan ekonomi dan kesejahteraan manusia, dengan fokus pada akses yang terjangkau dan merata bagi semua.				
		1	PROGRAM PENGELOLAAN PELAYARAN	25.000.000

No.	Tujuan TPB/SDGs	Program Pembangunan Daerah		Pagu Anggaran Tahun 2023
9.2.Mempromosikan industrialisasi inklusif dan berkelanjutan, dan pada tahun 2030, secara signifikan meningkatkan proporsi industri dalam lapangan kerja dan produk domestik bruto, sejalan dengan kondisi nasional, dan meningkatkan dua kali lipat proporsinya di negara kurang berkembang.				
		1	PROGRAM PENEMPATAN TENAGA KERJA	15.000.000
9.3.Meningkatkan akses industri dan perusahaan skala kecil, khususnya di negara berkembang, terhadap jasa keuangan, termasuk kredit terjangkau, dan mengintegrasikan ke dalam rantai nilai dan pasar.				
		1	PROGRAM PERENCANAAN DAN PEMBANGUNAN INDUSTRI	49.550.000
9.c.Secara signifikan meningkatkan akses terhadap teknologi informasi dan komunikasi, dan mengusahakan penyediaan akses universal dan terjangkau internet di negara-negara kurang berkembang pada tahun 2020.				
		1	PROGRAM INFORMASI DAN KOMUNIKASI PUBLIK	150.000.000
		2	PROGRAM APLIKASI INFORMATIKA	1.000.000.000
Tujuan 10 : Mengurangi Kesenjangan Intra dan Antarnegara				
10.1.Pada tahun 2030, secara progresif mencapai dan mempertahankan pertumbuhan pendapatan penduduk yang berada di bawah 40% dari populasi pada tingkat yang lebih tinggi dari rata-rata nasional.				
		2	PROGRAM PENATAAN DESA	40.000.000
10.2.Pada tahun 2030, memberdayakan dan meningkatkan inklusi sosial, ekonomi dan politik bagi semua, terlepas dari usia, jenis kelamin, difabilitas, ras, suku, asal, agama atau kemampuan ekonomi atau status lainnya.				
		1	PROGRAM PERLINDUNGAN DAN JAMINAN SOSIAL	65.000.000
10.3.Menjamin kesempatan yang sama dan mengurangi kesenjangan hasil, termasuk dengan menghapus hukum, kebijakan dan praktik yang diskriminatif, dan mempromosikan legislasi, kebijakan dan tindakan yang tepat terkait legislasi dan kebijakan tersebut.				
		1	PROGRAM PENGUATAN IDEOLOGI PANCASILA DAN KARAKTER KEBANGSAAN	100.000.000

No.	Tujuan TPB/SDGs	Program Pembangunan Daerah		Pagu Anggaran Tahun 2023
10.4.Mengadopsi kebijakan, terutama kebijakan fiskal, upah dan perlindungan sosial, serta secara progresif mencapai kesetaraan yang lebih besar.				
		1	PROGRAM PERENCANAAN TENAGA KERJA	100.000.000
Tujuan 11 : Menjadikan Kota dan Permukiman Inklusif, Aman, Tangguh dan Berkelanjutan				
11.1.Pada tahun 2030, menjamin akses bagi semua terhadap perumahan yang layak, aman, terjangkau, dan pelayanan dasar, serta menata kawasan kumuh.				
		1	PROGRAM PERUMAHAN DAN KAWASAN PERMUKIMAN KUMUH	290.000.000
11.3.Pada tahun 2030, memperkuat urbanisasi yang inklusif dan berkelanjutan serta kapasitas partisipasi, perencanaan penanganan permukiman yang berkelanjutan dan terintegrasi di semua negara.				
		1	PROGRAM KAWASAN PERMUKIMAN	520.000.000
11.5.Pada tahun 2030, secara signifikan mengurangi jumlah kematian dan jumlah orang terdampak, dan secara substansial mengurangi kerugian ekonomi relatif terhadap PDB global yang disebabkan oleh bencana, dengan fokus melindungi orang miskin dan orang-orang dalam situasi rentan.				
		1	PROGRAM PENANGGULANGAN BENCANA	950.000.000
11.6.Pada tahun 2030, secara signifikan mengurangi jumlah kematian dan jumlah orang terdampak, dan secara substansial mengurangi kerugian ekonomi relatif terhadap PDB global yang disebabkan oleh bencana, dengan fokus melindungi orang miskin dan orang-orang dalam situasi rentan.				
		1	PROGRAM PENGELOLAAN PERSAMPAHAN	1,955,000,000
		2	PROGRAM PENGEMBANGAN SISTEM DAN PENGELOLAAN PERSAMPAHAN REGIONAL	1.600.000.000
Tujuan 12 : Menjamin Pola Produksi dan Konsumsi yang Berkelanjutan				
12.4.Pada tahun 2020 mencapai pengelolaan bahan kimia dan semua jenis limbah yang ramah lingkungan, di sepanjang siklus hidupnya, sesuai kerangka kerja internasional yang disepakati dan secara				

No.	Tujuan TPB/SDGs	Program Pembangunan Daerah		Pagu Anggaran Tahun 2023
signifikan mengurangi pencemaran bahan kimia dan limbah tersebut ke udara, air, dan tanah untuk meminimalkan dampak buruk terhadap kesehatan manusia dan lingkungan.				
		1	PROGRAM PENGENDALIAN PENCEMARAN DAN/ATAU KERUSAKAN LINGKUNGAN HIDUP	1.331.240.000
12.5.Pada tahun 2030, secara substansial mengurangi produksi limbah melalui pencegahan, pengurangan, daur ulang, dan penggunaan kembali.				
		1	PROGRAM PENGELOLAAN PERSAMPAHAN	1,955,000,000
		2	PROGRAM PENGEMBANGAN SISTEM DAN PENGELOLAAN PERSAMPAHAN REGIONAL	1.600.000.000
Tujuan 13 : Mengambil Tindakan Cepat untuk Mengatasi Perubahan Iklim dan Dampaknya				
13.1.Memperkuat kapasitas ketahanan dan adaptasi terhadap bahaya terkait iklim dan bencana alam di semua negara.				
		1	PROGRAM PENANGGULANGAN BENCANA	100.000.000
Tujuan 15 : Melindungi, Merestorasi dan Meningkatkan Pemanfaatan Berkelanjutan Ekosistem Daratan, Mengelola Hutan secara Lestari, Menghentikan Penggurunan, Memulihkan Degradasi Lahan, serta Menghentikan Kehilangan Keanekaragaman Hayati				
15.3.Pada tahun 2020, menghentikan penggurunan, memulihkan lahan dan tanah kritis, termasuk lahan yang terkena penggurunan, kekeringan dan banjir, dan berusaha mencapai dunia yang bebas dari lahan terdegradasi.				
		1	PROGRAM PENGELOLAAN KEANEKARAGAMAN HAYATI (KEHATI)	80.000.000
15.9.Pada tahun 2020, mengintegrasikan nilai-nilai ekosistem dan keanekaragaman hayati ke dalam perencanaan nasional dan daerah, proses pembangunan, strategi dan penganggaran pengurangan kemiskinan.				
		1	PROGRAM PENGELOLAAN KEANEKARAGAMAN HAYATI (KEHATI)	80.000.000

No.	Tujuan TPB/SDGs	Program Pembangunan Daerah		Pagu Anggaran Tahun 2023
		2	PROGRAM PERENCANAAN LINGKUNGAN HIDUP	30.000.000
Tujuan 16 : Menguatkan Masyarakat yang Inklusif dan Damai untuk Pembangunan Berkelanjutan, Menyediaan Akses Keadilan untuk Semua, dan Membangun Kelembagaan yang Efektif, Akuntabel, dan Inklusif di Semua Tingkatan				
16.1.Secara signifikan mengurangi segala bentuk kekerasan dan terkait angka kematian dimanapun.				
		1	PROGRAM PENINGKATAN KETENTERAMAN DAN KETERTIBAN UMUM	780.000.000
		2	PROGRAM PENCEGAHAN, PENANGGULANGAN, PENYELAMATAN KEBAKARAN DAN PENYELAMATAN NON KEBAKARAN	130.000.000
16.2.Menghentikan perlakuan kejam, eksploitasi, perdagangan, dan segala bentuk kekerasan dan penyiksaan terhadap anak.				
		1	PROGRAM PERLINDUNGAN PEREMPUAN	40.000.000
16.5.Secara substansial mengurangi korupsi dan penyuapan dalam segala bentuknya.				
		1	PROGRAM PENYELENGGARAAN PENGAWASAN	2.745.550.000
16.7.Menjamin pengambilan keputusan yang responsif, inklusif, partisipatif dan representatif di setiap tingkatan.				
		1	PROGRAM PENINGKATAN PERAN PARTAI POLITIK DAN LEMBAGA PENDIDIKAN MELALUI PENDIDIKAN POLITIK DAN PENGEMBANGAN ETIKA SERTA BUDAYA POLITIK	986.990.000
		2	PROGRAM PENGARUSUTAMAAN	37.000.000

No.	Tujuan TPB/SDGs	Program Pembangunan Daerah		Pagu Anggaran Tahun 2023
			GENDER DAN PEMBERDAYAAN PEREMPUAN	
16.9.Pada tahun 2030, memberikan identitas yang syah bagi semua, termasuk pencatatan kelahiran.				
		1	PROGRAM PENDAFTARAN PENDUDUK	4.000.000
		2	PROGRAM PENCATATAN SIPIL	4.000.000
Tujuan 17 : Menguatkan Sarana Pelaksanaan dan Merevitalisasi Kemitraan Global untuk Pembangunan Berkelanjutan				
17.6.Meningkatkan kerjasama Utara-Selatan, Selatan-Selatan dan kerjasama triangular secara regional dan internasional terkait dan akses terhadap sains, teknologi dan inovasi, dan meningkatkan berbagi pengetahuan berdasar kesepakatan timbal balik, termasuk melalui koordinasi yang lebih baik antara mekanisme yang telah ada, khususnya di tingkat Perserikatan Bangsa-Bangsa (PBB), dan melalui mekanisme fasilitasi teknologi global.				
		1	PROGRAM INFORMASI DAN KOMUNIKASI PUBLIK	150.000.000
		2	PROGRAM APLIKASI INFORMATIKA	1.000.000.000
17.18.Pada tahun 2020, meningkatkan dukungan pengembangan kapasitas untuk negara berkembang, termasuk negara kurang berkembang dan negara berkembang pulau kecil, untuk meningkatkan secara signifikan ketersediaan data berkualitas tinggi, tepat waktu dan dapat dipercaya, yang terpilah berdasarkan pendapatan, gender, umur, ras, etnis, status migrasi, difabilitas, lokasi geografis dan karakteristik lainnya yang relevan dengan konteks nasional.				
		1	PROGRAM PENYELENGGARAAN STATISTIK SEKTORAL	70.000.000
		2	PROGRAM PERENCANAAN, PENGENDALIAN DAN EVALUASI PEMBANGUNAN DAERAH	1.065.000.000
TOTAL				**640.272.274.844**

Sumber : *Bappelitbangda, 2022; diolah*

3.4 Arah Kebijakan Pembiayaan Daerah

Pembiayaan adalah transaksi keuangan daerah yang dimaksudkan untuk menutup selisih antara Pendapatan Daerah dan Belanja Daerah dalam hal terjadi defisit anggaran. Sumber pembiayaan dapat berasal dari sisa lebih perhitungan

anggaran tahun yang lalu, pencairan dana cadangan, hasil penjualan kekayaan daerah yang dipisahkan, penerimaan pinjaman daerah, penerimaan kembali pemberian penjaman daerah, dan/atau penerimaan pembiayaan lainnya sesuai dengan ketentuan peraturan perundang-undangan. Sedangkan pengeluaran dalam pembiayaan itu sendiri dapat berupa pembayaran cicilan pokok utang yang jatuh tempo, penyertaan modal daerah, pembentukan dana cadangan, pemberian pinjaman daerah, dan/atau pengeluaran pembiayaan lainnya sesuai dengan ketentuan peraturan perundang-undangan.

Kebijakan pembiayaan dalam anggaran pendapatan dan belanja daerah Tahun anggaran 2023 pada dasarnya masih tetap sama dengan kebijakan umum yang ditetapkan dalam penyusunan Anggaran Pendapatan dan Belanja Daerah tahun sebelumnya, dimana strukturnya berpedoman pada Peraturan Pemerintah Nomor 12 Tahun 2019 tentang Pengelolaan Keuangan Daerah dan Peraturan Menteri Dalam Negeri Nomor 77 Tahun 2020 tentang Pedoman Teknis Pengelolaan Keuangan Daerah. Kebijakan umum tersebut ditujukan memenuhi kebutuhan daerah dalam rangka pencapaian pelaksanaan program instansi terutama diarahkan guna menutupi selisih antara pendapatan daerah dan belanja daerah. Di samping itu pembiayaan daerah diarahkan untuk mendorong peningkatan penyertaan modal daerah pada badan usaha milik daerah yang dinilai menguntungkan.

Kebijakan penerimaan pembiayaan daerah diarahkan antara lain untuk :

1. Penggunaan Sisa Lebih Perhitungan Anggaran (SiLPA) Tahun 2022 sebagai sumber penerimaan pada APBD Tahun Anggaran 2023, didasarkan pada perhitungan yang cermat dan rasional;
2. SiLPA diupayakan menurun seiring dengan semakin efektifnya penggunaan anggaran;

Kebijakan pengeluaran pembiayaan daerah diarahkan antara lain untuk :

1. Penyertaan Modal Pemerintah Kabupaten Takalar pada PT.Bank Sulselbar setiap tahun sesuai Peraturan Daerah Nomor tentang Penyertaan Modal Pemerintah Daerah.
2. Penyertaan Modal Pemerintah Kabupaten Takalar pada beberapa Badan Usaha Milik Daerah berdasarkan Perda tentang Penyertaan Modal Pemerintah Daerah.

Adapun realisasi dan proyeksi penerimaan dan pengeluaran pembiayaan daerah Kabupaten Takalar Tahun 2020 sampai dengan 2023 dapat dilihat pada tabel 3.19 dan tabel III.20 di bawah ini :

Tabel III-18
Realisasi, Target dan Proyeksi Pembiayaan Daerah Kabupaten Takalar Tahun 2020 s/d 2023

NO	JENIS PENERIMAAN DAN PENGELUARAN PEMBIAYAAN DAERAH	REALISASI		TARGET APBD POKOK 2022	PROYEKSI TAHUN 2023
		2020	2021		
	SURPLUS / DEFISIT	**- 10.053.974.583,76**	**73.374.512.298,65**	**0,00**	**0,00**
1.	**Penerimaan Pembiayaan**	**56.236.690.904,43**	**116.871.660.688,70**	**12.700.000.000,00**	**7.700.000.000,00**
1	Sisa Lebih Perhitungan Anggaran Tahun Sebelumnya (SILPA)	56.236.690.904,43	116.871.660.688,70	12.700.000.000	7.700.000.000
2	Pencairan Dana Cadangan	0,00	0,00	0,00	0,00
3	Hasil Penjualan Kekayaan Daerah yang Dipisahkan	0,00	0,00	0,00	0,00
4	Penerimaan Pinjaman Daerah	0,00	0,00	0,00	0,00
5	Penerimaan Kembali Pemberian Pinjaman Daerah	0,00	0,00	0,00	0,00
6	Penerimaan Pembiayaan Lainnya	0,00	0,00	0,00	0,00
2.	**Pengeluaran Pembiayaan**	**4.151.000.000,00**	**1.000.000.000,00**	**16.700.000.000,00**	**48.950.000.000,00**
1	Pembentukan Dana Cadangan	0,00	0,00	0,00	10.000.000.000,00
2	Penyertaan Modal Pemerintah Daerah	4.151.000.000,00	1.000.000.000,00	16.700.000.000	7.700.000.000,00
3	Pembayaran Pokok Pinjaman	0,00	0,00	0,00	31.250.000.000,00
4	Pemberian Pinjaman kepada Pihak ketiga	0,00	0,00	0,00	0,00

NO	JENIS PENERIMAAN DAN PENGELUARAN PEMBIAYAAN DAERAH	REALISASI		TARGET APBD POKOK 2022	PROYEKSI TAHUN 2023
		2020	2021		
	Jumlah Pembiayaan Netto	**52.085.690.904,43**	**115.871.660.688,70**	**- 4.000.000.000,00**	**- 41.250.000.000,00**
	Sisa Lebih Pembiayaan Anggaran Tahun Berkenaan (SILPA)	**56.236.690.904,43**	**125.460.203.203,08**	**0,00**	**0,00**

Sumber *: BPKD Kabupaten Takalar, 2022; diolah Bappelitbangda*

3.4.1 Perhitungan Kerangka Pendanaan

Perhitungan kerangka pendanaan merupakan bagian dari kerangka keuangan yang mempunyai keterkaitan dengan kemampuan Pemerintah Daerah untuk membiayai belanja daerah. Mendasarkan pada proyeksi pendapatan pada tabel sebelumnya, Kebijakan Kemampuan Keuangan Daerah di prioritaskan pada pemenuhan Belanja Operasi dan Pengeluaran Pembiayaan. Belanja Operasi antara lain terdiri belanja pegawai, belanja bunga, belanja tambahan penghasilan PNS, belanja barang/jasa dan belanja hibah sedangkan pengeluaran pembiayaan terdiri dari rencana penyertaan modal pemerintah.

Selanjutnya kerangka pendanaan bertujuan untuk menghitung kapasitas riil keuangan daerah untuk mengetahui kemampuan pendanaan prioritas pembangunan yang dialokasikan kedalam 2 (dua) prioritas berdasarkan Peraturan Menteri Dalam Negeri Nomor 86 Tahun 2017 yaitu:

- **Prioritas Pertama**
  Untuk membiayai belanja langsung wajib dan mengikat serta penerapan pelayanan dasar yang ketentuannya diatur didalam peraturan perundang-undangan.
- **Prioritas Kedua**
  Untuk memenuhi belanja dalam rangka menjalankan tujuan dan sasaran pembangunan daerah yang tertuang dalam Program Prioritas.

Tabel III-19
Kapasitas Riil Kemampuan Keuangan Daerah untuk Mendanai Pembangunan Daerah Kabupaten Takalar, Tahun 2019 – 2022

NO	URAIAN	SESUAI PP 58 TAHUN 2005		SESUAI PP 12 TAHUN 2019	
		REALISASI (Rp)		PROYEKSI (Rp)	
		2020	2021	2022	2023
1	Pendapatan	1.061.149.580.623,23	1.170.400.499.716,00	1.103.553.910.330,00	1.284.533.392.602,00
2	Pencairan Dana Cadangan	0,00	0,00	0,00	0,00
3	Penerimaan Pendapatan (Sisa Lebih Perhitungan Anggaran Tahun Sebelumnya / SILPA)	56.236.690.904,43	33.000.000.000,00	12.700.000.000	7.700.000.000
4	Pinjaman Daerah	0,00	0,00	0,00	0,00
TOTAL PENDAPATAN (A)		**1.117.386.271.527,66**	**1.203.400.499.716,00**	**1.116.253.910.330,00**	**1.292.233.392.602,00**
5	Belanja Operasi + BTT + Belanja Transfer	987.775.068.324,58			
6	Pengeluaran Pembiayaan	4.151.000.000,00		7.700.000.000	48.950.000.000
TOTAL BELANJA (B)		**991.926.068.324,58**	**-**	**7.700.000.000,00**	**48.950.000.000,00**
KAPASITAS RIIL KEMAMPUAN KEUANGAN (A-B)		**125.460.203.203,08**	**1.203.400.499.716,00**	**1.108.553.910.330,00**	**1.243.283.392.602,00**

Sumber *: BPKD Kabupaten Takalar, 2022; diolah Bappelitbangda*

Tabel III-20
Rencana Penggunaan Kapasitas Riil Kemampuan Keuangan Daerah Kabupaten Takalar, Tahun 2023

NO	Uraian	Proyeksi Tahun 2022	Rata Rata Porsi Per tahun (%)
I	**Kapasitas Rill Kemampuan Keuangan**	**1.243.283.392.602,00**	**100%**
1	Prioritas I	982.294.257.775,73	79,01
2	Prioritas II	265.989.134.826,27	21,39

Sumber *: RPD Kabupaten Takalar Tahun 2023-2026, diolah*

3.4.2 Pendanaan Pembangunan Lainnya

Dengan terbatasnya sumber–sumber penerimaan dan besarnya kebutuhan dana untuk pembangunan di Kabupaten Takalar mendorong Pemerintah Daerah Provinsi Sulawesi Selatan untuk mencari alternatif pendanaan dalam membangun. Sumber- sumber pendanaan pembangunan nonAPBD yang dapat dimanfaatkan sebagai alternatif pembangunan antara lain: 1) APBN; 2) Corporate Social Responsibility (Program Kemitraaan dan Bina Lingkungan (PKBL) dan Tanggung Jawab Sosial dan Lingkungan (TJSL)); 3) Pembiayaan Utang Daerah (Pinjaman Daerah). Adapun penjelasan alternatif pendanaan pembangunan adalah sebagai berikut:

3.4.2.1 Anggaran Pendapatan dan Belanja Negara (APBN)

Penyelesaian pembangunan dalam suatu daerah membutuhkan banyak sumber pendanaan, pembangunan Kabupaten Takalar selain bersumber dari APBD Kabupaten Takalar, juga memperoleh dukungan pendanaan dari Anggaran Pendapatan dan Belanja Negara (APBN). Pendanaan pembangunan yang bersumber dari APBN berupa dana dekonsentrasi dan tugas pembantuan yang dikelola oleh perangkat daerah.

3.4.2.2 Pembiayaan Utang Daerah

Pembiayaan Utang Daerah adalah setiap penerimaan Daerah yang harus dibayar kembali, baik pada tahun anggaran yang bersangkutan maupun pada tahun-tahun anggaran berikutnya. Pembiayaan utang daerah tersebut adalah Pinjaman Daerah yaitu Pembiayaan Utang Daerah yang diikat dalam suatu perjanjian pinjaman dan bukan dalam bentuk surat berharga, yang mengakibatkan Daerah menerima sejumlah uang atau menerima manfaat yang bernilai uang dari pihak lain, sehingga Daerah tersebut dibebani

kewajiban untuk membayar kembali. Usulan pembiayaan utang daerah tersebut harus termuat dalam dokumen Rencana Pembangunan Daerah dan Rencana Kerja Pemerintah Daerah dengan lebih dulu menetapkan nilai bersih maksimal pembiayaan utang daerah dengan terlebih dahulu mendapat persetujuan DPRD dan persetujuan DPRD diberikan pada saat pembahasan APBD.

BAB IV
SASARAN DAN PRIORITAS PEMBANGUNAN DAERAH

RKPD Tahun 2023 merupakan tahun pertama dari pelaksanaan Rencana Pembangunan Daerah (RPD) Kabupaten Takalar Tahun 2023-2026. Dengan demikian, rumusan prioritas dan sasaran pembangunan daerah Kabupaten Takalar Tahun 2023, mengacu kepada permasalahan hasil evaluasi pelaksanaan Rencana Pembangunan Jangka Menengah Daerah (RPJMD) Kabupaten Takalar Tahun 2017-2022, hasil evaluasi kinerja RKPD Tahun 2021, prioritas daerah dalam Rencana Pembangunan Daerah (RPD) Kabupaten Takalar Tahun 2023-2026, prioritas Provinsi Sulawesi Selatan dalam rancangan awal RKPD Provinsi Sulawesi Selatan Tahun 2023, serta prioritas nasional dalam rancangan awal Rencana Kerja Pemerintah (RKP) Tahun 2023. Selain itu rumusan prioritas dan sasaran pembangunan daerah Tahun 2023 memperhatikan kebijakan pengembangan wilayah yang ditetapkan dalam draft Revisi Rencana Tata Ruang Wilayah Kabupaten Takalar Tahun Tahun 2021-2041. Rumusan tersebut merupakan acuan bagi OPD dalam menyusun rencana kerja yang menjabarkan tujuan dan sasaran pembangunan, isu strategis, strategi, dan arah kebijakan serta prioritas pembangunan.

Bab ini berisi prioritas dan sasaran pembangunan daerah Kabupaten Takalar Tahun 2023 yang dirumuskan dalam rangka mencapai target tujuan dan sasaran sebagaimana tertuang dalam Rencana Pembangunan Daerah (RPD) Kabupaten Takalar Tahun 2023-2026. Prioritas pembangunan disusun memperhatikan hasil evaluasi kinerja Rencana Kerja Pemerintah Daerah (RKPD) Tahun 2021 dan evaluasi kinerja Rencana Kerja Pemerintah Daerah (RKPD) Tahun 2022 sampai dengan semester I, capaian target pelaksanaan RPJMD Kabupaten Takalar Tahun 2017-2022, proyeksi kerangka ekonomi daerah dan arah kebijakan keuangan daerah, serta kondisi lingkungan strategis internal-eksternal, sebagaimana dibahas dalam bab sebelumnya.

Substansi prioritas pembangunan daerah dalam RKPD Tahun 2023 mendasarkan dan memperhatikan :

1. Arah kebijakan RPD Kabupaten Takalar Tahun 2023-2026 guna mencapai tujuan dan sasaran sebagaimana ditetapkan dalam arah kebijakan Tahun 2023.
2. Konsistensi antara kebijakan Pemerintah dan Kabupaten sebagai upaya pencapaian target pembangunan nasional maupun Kabupaten.
3. Konsistensi antara kebijakan Pemerintah Provinsi dan Kabupaten

sebagai upaya pencapaian target pembangunan Provinsi maupun Kabupaten.

4. Penyelesaian terhadap masalah yang bersifat urgen pada Tahun 2022. Selanjutnya rumusan tersebut menjadi acuan dan pedoman bagi Organsasi Pemerintah Daerah (OPD) di Lingkungan Pemerintah Kabupaten Takalar dalam menyusun rencana kerja yang menjabarkan tujuan dan sasaran pembangunan, isu strategis, strategi, dan arah kebijakan serta prioritas pembangunan.

Penyusunan prioritas dan sasaran pembangunan juga diarahkan untuk menjamin terwujudnya tujuan dan sasaran Pemerintah Kabupaten Takalar sebagaimana tertuang dalam RPD Tahun 2023-2026 dan mendukung terwujudnya prioritas pembangunan nasional sebagaimana tercantum dalam RKP Tahun 2023 dan prioritas pembangunan Provinsi Sulawesi Selatan sebagaimana tercantum dalam RKPD Provinsi Sulawesi Selatan Tahun 2023.

4.1 Tujuan Dan Sasaran Pembangunan Tahun 2023

Tujuan adalah suatu kondisi yang akan dicapai atau dihasilkan dalam jangka waktu 1 (satu) tahunan selama 4 tahun. Rumusan tujuan dan sasaran merupakan dasar dalam menyusun pilihan-pilihan strategi pembangunan dan sarana untuk mengevaluasi pilihan tersebut. Sasaran adalah rumusan kondisi yang menggambarkan tercapainya tujuan, berupa hasil pembangunan Daerah/Perangkat Daerah yang diperoleh dari pencapaian *outcome* program Perangkat Daerah. Kriteria sasaran memperhatikan hal-hal sebagai berikut: (1) dirumuskan untuk mencapai atau menjelaskan tujuan; (2) untuk mencapai satu tujuan dapat dicapai melalui beberapa sasaran; (3) disusun dengan memperhatikan permasalahan dan isu-isu strategis pembangunan daerah; dan memenuhi kriteria SMARTC.

Tujuan dan sasaran pembangunan menjadi arahan bagi pelaksanaan setiap urusan pemerintahan daerah baik urusan wajib maupun urusan pilihan dalam mendukung pelaksanaan tujuan dan sasaran pembangunan daerah Tahun 2023 - 2026. Kedudukan Rencana Kerja Pembangunan Daerah (RKPD) Kabupaten Takalar Tahun 2023 merupakan pelaksanaan tahun ke-1 (pertama) dari proses penyelesaian Rencana Pembangunan Daerah (RPD) Kabupaten Takalar Tahun 2023 - 2026 dalam rangka mencapai tujuan pemerintah Kabupaten Takalar Tahun 2023 - 2026.

Berdasarkan arahan Instruksi Menteri Dalam Negeri Nomor 70 Tahun 2021 tentang Penyusunan Dokumen Perencanaan Pembangunan Daerah Bagi Daerah Yang Masa Jabatan Kepala Daerah Berakhir Tahun 2022, perumusan tujuan dan sasaran RPD didasarkan pada visi dan misi serta sasaran pokok dan arah kebijakan RPJPD tahap keempat serta isu aktual.

Dalam Peraturan Daerah Kabupaten Takalar Nomor 3 Tahun 2022 tentang Rencana Pembangunan Daerah Tahun 2023-2026 tertuang visi RPJPD Kabupaten Takalar Tahun 2005-2025 yakni :

"MASYARAKAT MANDIRI, DEMOKRATIS, BERKEADILAN SOSIAL DAN SEJAHTERA LAHIR BATHIN"

Visi RPJPD Takalar memiliki vilosofi bahwa kemajuan yang dicapai melalui pembangunan idealnya mengantar daerah tersebut pada kondisi kemandirian dalam mengelola sumber daya tanpa mengabaikan interaksi dengan daerah lain. Dalam rangka ini, daya saing daerah menjadi sangat penting, baik untuk kemandirian maupun untuk interaksi dengan daerah lain. Visi RPJPD Kabupaten Takalar juga menekankan kondisi demokratis dan berkeadilan sosial sebagai satu kesatuan cita-cita ideal yang penekanannya pada pemerataan atas kesejahteraan yang dicapai secara bersama. Kesejahteraan tersebut idealnya mencakup dimensi lahir dan bathin, Karena itu ketenteraman dan ketertiban yang terpelihara menjadi keniscayaan dalam pencapaian pembangunan.

Untuk mewujudkan Visi tersebut, maka upaya umum yang hendak dijalankan dinyatakan dalam rumusan misi Kabupaten Takalar Tahun 2005-2025 sebagai berikut :

1. Peningkatan kualitas SDM dalam berbagai aspek untuk mendukung kemandirian daerah.
2. Peningkatan tata penyelenggaraan kehidupan sosial, politik dan pemerintahan yang demokratis.
3. Peningkatan pemerataan hasil-hasil pembangunan dalam berbagai aspek.
4. Peningkatan produktivitas daerah yang mendukung perwujudan kesejahteraan masyarakat secara material.
5. Peningkatan pengamalan ajaran agama serta penghayatan nilai-nilai budaya dalam mendukung perwujudan kesejahteraan masyarakat secara bathiniah.

Sasaran pokok dalam RPJPD Kabupaten Takalar Tahap Keempat secara garis besar mencakup hal-hal sebagai berikut :

1. Meningkatnya kualitas hidup manusia.
2. Meningkatnya kapasitas infrastruktur daerah.
3. Meningkatnya pertumbuhan ekonomi daerah.
4. Terwujudnya tatakelola pmerintahan yang baik.
5. Terwujudnya kehidupan masyarakat yang tenteram lahir bathin.
6. Terpeliharanya kondisi lingkungan hidup daerah.

Menurut Peraturan Menteri Dalam Negeri Nomor 86 Tahun 2017, tujuan dan sasaran merupakan hasil perumusan capaian strategis yang menunjukkan tingkat kinerja pembangunan tertinggi sebagai dasar penyusunan arsitektur kinerja pembangunan daerah secara keseluruhan. Sasaran RPD sekurang-kurangnya berisi sasaran pokok RPJPD periode berkenaan, sasaran RPD juga dapat diterjemahkan kedalam sasaran secara tahunan melalui arah kebijakan dan dijadikan pedoman dalam menyusun prioritas dan sasaran pembangunan RKPD. Secara skematik keterkaitan antara visi-misi dengan perumusan tujuan dan sasaran, program dan kegiatan yang secara totalitas menjadi arsitektur kinerja pembangunan daerah, dapat digambarkan sebagai berikut :

Gambar IV-1
Arsitektur Kinerja Pembangunan Daerah



Sumber : UU No.25 Tahun 2014; PMDN No.90 Tahun 2019; diolah

Terkait RKPD, perumusan tujuan dan sasaran berdasarkan prioritas Pembangunan Daerah yang kemudian menjadi landasan perumusan tujuan, sasaran, strategi, kebijakan RKPD sebagai rencana tahunan. Rumusan tujuan dan sasaran merupakan dasar dalam menyusun pilihan-pilihan strategi pembangunan dan sarana untuk mengevaluasi pilihan tersebut. Kriteria rumusan tujuan pembangunan antara lain sebagai berikut : (1) diturunkan secara lebih operasional dari masing-masing misi pembangunan daerah yang telah ditetapkan dengan memperhatikan visi; (2) untuk mewujudkan misi dapat dicapai melalui beberapa tujuan; (3) disusun dengan memperhatikan permasalahan dan isu-isu strategis pembangunan daerah; (4) dapat diukur dalam jangka waktu 5 (lima) tahunan; dan (5) disusun dengan bahasa yang jelas dan mudah dipahami.

Sasaran adalah rumusan kondisi yang menggambarkan tercapainya tujuan, berupa hasil pembangunan Daerah/Perangkat Daerah yang diperoleh dari pencapaian *outcome* program Perangkat Daerah. Kriteria sasaran memperhatikan hal-hal sebagai berikut: (1) dirumuskan untuk mencapai atau menjelaskan tujuan; (2) untuk mencapai satu tujuan dapat dicapai melalui

beberapa sasaran; (3) disusun dengan memperhatikan permasalahan dan isu-isu strategis pembangunan daerah.

Target dari tujuan dan sasaran Tahun 2023 menjadi landasan RKPD Tahun 2023, sebagaimana yang tercantum dalam Tabel 4.1.

Tabel IV-1
Tujuan dan Sasaran Pembangunan Kabupaten Takalar dan Target Kinerja Tahun 2023

Tujuan/Sasaran	Indikator Kinerja Tujuan/Sasaran		Tahun			Penjelasan
			Capaian	Target		
			2021	2023 (RPD)	2023 (RKPD)	
T1.Memperkuat Daya Saing Daerah	1.	Indeks Daya Saing Daerah (IDSD)	2,445	2,450	2,450	Target RKPD sama dengan target RPD
S1.1. Meningkatnya Kualitas Hidup Manusia	2.	Indeks Pembangunan Manusia (IPM)	67,72	68,83	68,83	Target RKPD sama dengan target RPD
S1.2. Meningkatnya Daya Saing Infrastruktur Daerah	3.	Indeks Daya Saing Infrastruktur Daerah	29.170	29.174	29.174	Target RKPD sama dengan target RPD
T2. Mewujudkan perekonomian yang inklusif dan ramah lingkungan	4.	PDRB Perkapita	33,97 Juta	34,03 Juta	34,03 Juta	Target RKPD sama dengan target RPD
	5.	Indeks Gini	0,36	0,35	0,35	Target RKPD sama dengan target RPD
S2.1. Meningkatnya produktifitas dan penyerapan tenaga kerja sektor-sektor perekonomian daerah	6.	Pertumbuhan Ekonomi	5,05	5,98	5,98	Target RKPD sama dengan target RPD
	7.	Tingkat Pengangguran Terbuka (TPT)	4,16	4,0	4,0	Target RKPD sama dengan target RPD
S2.2. Berkurangnya penduduk miskin	8.	Angka Kemiskinan	8,25	7,09	7,09	Target RKPD sama dengan target RPD

Tujuan/Sasaran	Indikator Kinerja Tujuan/Sasaran		Tahun			Penjelasan
			Capaian	Target		
			2021	2023 (RPD)	2023 (RKPD)	
S2.3. Terpeliharanya kualitas lingkungan hidup daerah	9.	Indeks Kualitas Lingkungan Hidup Daerah (IKLHD)	58,98	59,02	59,02	Target RKPD sama dengan target RPD
T3. Memperbaiki kualitas tatakelola pemerintahan	10.	Indeks Reformasi Birokrasi (IRB)	C (49,49)	BB (71-72)	BB (71-72)	Target RKPD sama dengan target RPD
S3.1. Meningkatnya akuntabilitas kinerja dan keuangan	11.	Nilai Sakip Daerah	CC (59,38)	B (<60-70)	B (<60-70)	Target RKPD sama dengan target RPD
	12.	Indeks Kepatuhan Terhadap SPM	46,11	60-70	60-70	Target RKPD sama dengan target RPD
S3.2. Meningkatnya kualitas pelayanan publik	13.	Indeks Kepuasan Masyarakat (IKM)	Belum Dinilai	Baik	Baik	Target RKPD sama dengan target RPD
S3.3. Terpeliharanya ketenteraman dan ketertiban	14.	Angka Kriminalitas	96,41 Per 100.000 Penduduk	91,91	91,91	Target RKPD sama dengan target RPD

Sumber : RPD Kabupaten Takalar Tahun 2023-2026

Tabel 4.2
Sandingan Sasaran Pembangunan Makro Kabupaten Takalar dan Arahan Provinsi Sulawesi Selatan Tahun 2021, Perkiraan Capaian 2022 dan Target Kinerja Tahun 2023

No	Indikator Pembangunan Makro	Satuan	Capaian 2021	Perkiraan Capaian 2022	Target 2023			Keterangan
					RPD	RKPD	Arahan Provinsi (RKPD)	
1	Pertumbuhan Ekonomi	%	5,05	4,10-5,55	4,62-5,98	4,62-5,98	5,70 - 6,52	Target Kabupaten lebih rendah dari arahan target Provinsi
2	Angka Kemiskinan	%	8,25	7,65	7,09	7,09	6,81	Target Kabupaten lebih rendah dari arahan target Provinsi
3	Tingkat Pengangguran Terbuka (TPT)	%	3,93	3,50	3,32	3,32	3,45	Target Kabupaten lebih rendah dari arahan target Provinsi
4	Gini Rasio	Nilai	0,368	0,365	0,368	0,368	0,361	Target Kabupaten lebih rendah dari arahan target Provinsi
5	Indeks Pembangunan Manusia (IPM)	Nilai	67,72	68,24	68,83	68,83	69,11	Target Kabupaten lebih rendah dari arahan target Provinsi

Sumber : RPD Kabupaten Takalar Tahun 2023-2026; Ranhir RKPD Provinsi Sulawesi Selatan Tahun 2023; data diolah Bappelitbangda

Penentuan target indikator pembangunan makro Kabupaten Takalar dilakukan dengan memperhatikan trend pertumbuhan masing-0%masing indikator lima tahun sebelumnya, target tersebut merupakan target rasional yang diperkirakan mampu dicapai oleh Kabupaten Takalar sebagaimana ditetapkan dalam Peraturan Bupati Takalar Nomor 3 Tahun 2022 tentang Rencana Pembangunan Daerah Tahun 2023-2026.

Sedangkan untuk menjabarkan target indikator makro pembangunan nasional, Pemerintah Provinsi Sulawesi Selatan telah menetapkan arahan target Tahun 2023 yang harus dipenuhi dan dicapai oleh Kabupaten Takalar yang dituangkan dalam RKPD Provinsi Sulawesi Selatan Tahun 2023. Mengingat target indikator pembangunan makro yang ditetapkan oleh Kabupaten Takalar lebih rendah / dibawah target yang ditetapkan oleh Provinsi, maka untuk mendukung pencapaian sasaran pembangunan provinsi dan nasional, Pemerintah Kabupaten Takalar akan berupaya semaksimal mungkin untuk mencapai target yang ditetapkan oleh provinsi dengan langkah-langkah antara lain sebagai berikut :

1. Untuk mencapai target pertumbuhan ekonomi, akan dilakukan optimalisasi pada sektor-sektor PDRB yang menjadi unggulan daerah seperti pertanian dan perikanan dengan memperhatikan hilirisasi produk-produk pertanian dan perikanan;
2. Untuk mencapai target penurunan angka kemiskinan, akan dilakukan optimalisasi pada upaya-upaya penanggulangan kemiskinan yang lebih terpadu dan berbasis data *by name by address*;
3. Untuk mencapai target penurunan Tingkat Pengangguran Terbuka (TPT), akan dilakukan optimalisasi pada upaya-upaya penyerapan tenaga kerja lokal melalui penyediaan akses terhadap lowongan kerja dan memperhatikan sektor-sektor informal;
4. Untuk mencapai target penurunan angka gini rasio akan dilakukan upaya-upaya yang simultan dengan upaya penurunan angka kemiskinan dengan menitik beratkan pada upaya memperkecil kedalaman dan keparahan kemiskinan (P1 dan P2) perkotaan dan perdesaan;
5. Untuk mencapai target peningkatan Indeks Pembangunan Manusia (IPM), akan dilakukan optimalisasi peningkatan Rata-rata Lama Sekolah (RLS) dan Harapan Lama Sekolah (HLS) melalui Gerakan Kembali Bersekolah (GKB) serta tetap melakukan upaya-upaya peningkatan kualitas layanan kesehatan serta upaya peningkatan daya beli masyarakat.

4.2 Prioritas dan Sasaran Pembangunan Daerah Tahun 2023

Prioritas pembangunan Kabupaten Takalar Tahun 2023 disusun berdasarkan arah kebijakan dan prioritas Pembangunan Tahun 2023 sebagaimana yang tercantum dalam RPD Kabupaten Takalar Tahun 2023-2026 dan lebih difokuskan pada percepatan penyelesaian sasaran dan target pembangunan utamanya upaya akselerasi pembangunan ekonomi melalui penyuluhan teknologi 4.0 untuk pertanian, peternakan dan perikanan, pembangunan dan pemeliharaan sarana-sarana pertanian, peternakan dan perikanan, serta perintisan system ekonomi sirkular serta perbaikan pelayanan dasar yang belum optimal melalui Pemantapan mall pelayanan publik terpadu dan akselerasi pemenuhan cakupan pelayanan berbasis dalam rangka memperkuat daya saing daerah, perekonomian yang inklusif dan ramah lingkungan, dan perbaikan kualitas tata kelola pemerintahan.

Pembangunan daerah Kabupaten Takalar Tahun 2023 juga diarahkan sinergis dengan sasaran pembangunan nasional yang tertuang dalam Rencana Kerja Pemerintah (RKP Nasional) Tahun 2023 dan Rencana Kerja Pemerintah Daerah Provinsi Sulawesi Selatan (RKPD Provinsi) Tahun 2023.

4.2.1 Prioritas Pembangunan Nasional Tahun 2023

Sesuai dengan amanat Undang-Undang Nomor 25 Tentang Sistem Perencanaan Pembangunan Nasional (SPPN), dan Peraturan Menteri Dalam Negeri Nomor 86 Tahun 2017, RKP Nasional menjadi perhatian dalam menyusun rancangan RKPD Kabupaten karena keberhasilan pembangunan di daerah termasuk perencanaannya merupakan bagian yang tidak terpisahkan dari keberhasilan pembangunan nasional.

Rencana Pembangunan Jangka Menengah Nasional (RPJMN) 2020- 2024 merupakan tahapan penting dari Rencana Pembangunan Jangka Panjang Nasional (RPJPN) 2005-2025 karena akan mempengaruhi pencapaian target pembangunan dalam RPJPN. Pada saat itu, pendapatan per kapita Indonesia diperkirakan sudah masuk ke dalam kelompok negara-negara berpenghasilan menengah atas (*upper-middle income countries*) yang memiliki infrastruktur, kualitas sumber daya manusia, layanan publik, serta kesejahteraan rakyat yang lebih baik.

Visi Misi Presiden 2020-2024 disusun berdasarkan arahan RPJPN 2020-2025. RPJMN 2020-2024 dilaksanakan pada periode kepemimpinan Presiden Joko Widodo dan Wakil Presiden K. H. Ma'ruf Amin dengan visi "Terwujudnya Indonesia Maju yang Berdaulat, Mandiri, dan Berkepribadian Berlandaskan Gotong Royong". Visi tersebut diwujudkan melalui 9 (sembilan) Misi yang dikenal sebagai Nawacita Kedua. Adapun Visi Tahun 2020-2024 adalah **"Terwujudnya Indonesia Maju yang Berdaulat, Mandiri, dan Berkepribadian Berlandaskan Gotong Royong"** yang didukung oleh 9 (sembilan) misi :

1. Peningkatan kualitas manusia Indonesia.
2. Struktur ekonomi yang produktif, mandiri dan berdaya saing.
3. Pembangunan yang merata dan berkeadilan.
4. Mencapai lingkungan hidup yang berkelanjutan.
5. Kemajuan budaya yang mencerminkan kepribadian bangsa.

6. Penegakan system hokum yang bebas korupsi, bermartabat dan terpercaya.
7. Perlindungan bagi segenap bangsa dan memberikan rasa aman pada seluruh warga.
8. Pengelolaan pemerintahan yang bersih, efektif dan terpercaya.
9. Sinergi pemerintah daerah dalam kerangka negara kesatuan.

a. Sasaran Ekonomi Makro

Dalam rangka mencapai sasaran pembangunan jangka menengah, pertumbuhan ekonomi diharapkan meningkat rata-rata 5,7-6,0 persen per tahun, melalui peningkatan produktivitas, investasi yang berkelanjutan, perbaikan pasar tenaga kerja, dan peningkatan kualitas SDM. Dengan target pertumbuhan ekonomi tersebut, *Gross National Income* (GNI) per kapita (*Atlas Method*) diharapkan meningkat menjadi USD5.810-6.000 per kapita pada Tahun 2024.

Selain menjaga pertumbuhan ekonomi, stabilitas harga tetap menjadi prioritas. Sasaran inflasi Tahun 2020-2024 dijaga stabil dengan trend menurun, menjadi sekitar 2,7 persen pada Tahun 2024. Pencapaian sasaran tersebut diupayakan melalui penyelesaian permasalahan struktural, pengelolaan ekspektasi, dan penguatan koordinasi.

b. KebutuhanInvestasi dan Pembiayaan

Untuk mencapai sasaran pertumbuhan ekonomi rata-rata 5,7-6,0 persen per Tahun, dibutuhkan investasi sebesar Rp. 35.212,4 - 35.455,6 Triliun sepanjang Tahun 2020-2024. Dari total kebutuhan tersebut, pemerintah dan BUMN akan menyumbang masing-masing sebesar 8,4-10,1 persen dan 8,5-8,8 persen, sementara sisanya akan dipenuhi oleh masyarakat atau swasta.

Pembiayaan kebutuhan investasi pada Tahun 2020-2024 diupayakan dengan pendalaman sektor keuangan baik bank maupun non-bank, antara lain melalui peningkatan inklusi keuangan, perluasan inovasi produk keuangan, pengembangan infrastruktur sektor jasa keuangan, dan optimalisasi alternatif pembiayaan.

c. Pertumbuhan Ekonomi Berwawasan Lingkungan

Aspek lain pembangunan ekonomi ke depan adalah aspek lingkungan. Perubahan iklim dan menurunnya daya dukung lingkungan dapat berdampak negatif terhadap pencapaian target pertumbuhan ekonomi. Oleh karenanya pembangunan ke depan diarahkan untuk mempertahankan keseimbangan antara pertumbuhan ekonomi, target penurunan dan intensitas emisi serta kapasitas daya dukung SDA dan daya tampung LH saat ini dan di masa yang akan datang.

Dalam mewujudkan keunggulan kompetitif di berbagai wilayah, pendekatan pengembangan wilayah tidak hanya mengenai pertumbuhan ekonomi, tetapi juga pemerataan pembangunan ke seluruh wilayah dan masyarakat. Pada 2020- 2024, pengembangan wilayah dilakukan melalui dua pendekatan utama, yaitu pendekatan pertumbuhan dan pendekatan pemerataan, sebagaimana tercermin dari pendekatan koridor pertumbuhan dan koridor pemerataan berbasis wilayah pulau.

Koridor pertumbuhan berorientasi untuk memacu pertumbuhan ekonomi nasional melalui percepatan pengembangan kawasan-kawasan pertumbuhan,

meliputi PKN, PKW, KEK, KI, dan KSPN, serta kota-desa serta kawasan aglomerasi perkotaan pada kabupaten/kota yang terletak pada koridor pertumbuhan. Sementara koridor pemerataan berorientasi untuk pemenuhan pelayanan dasar yang lebih merata melalui pengembangan PKW dan PKL sehingga terbentuk pusat-pusat pelayanan dasar baru yang menjangkau daerah pelayanan yang lebih luas, pada kabupaten/kota pada koridor pemerataan.

Kebijakan dan strategi pembangunan kewilayahan Tahun 2023 adalah sebagai berikut:

1) **Meningkatkan pemerataan antarwilayah KBI dan KTI maupun Jawa dan luar Jawa, melalui strategi pembangunan**, yaitu:
   a. Pengembangan kebijakan dan pelaksanaan pembangunan afirmatif untuk mempercepat pembangunan daerah tertinggal, kecamatan lokasi prioritas perbatasan, pulau-pulau kecil terluar dan terdepan, serta kawasan transmigrasi melalui: (i) perluasan akses pelayanan dasar pendidikan dan kesehatan; (ii) penyediaan prasarana dan sarana dasar perumahan, air bersih dan sanitasi, dan listrik; (iii) peningkatan konektivitas transportasi darat, sungai, laut dan udara; (iv) pengembangan jaringan telekomunikasi dan informasi sebagai basis ekonomi digital; perluasan kerjasama dan kemitraan dalam investasi, promosi, pemasaran dan perdagangan; (vi) meningkatkan pengawasan dan penjagaan pada Zona Ekonomi Eksklusif (ZEE); serta (vii) pemenuhan hak-hak transmigran sesuai mandat regulasi yang berlaku.
   b. Percepatan pembangunan desa secara terpadu untuk mendorong transformasi sosial, budaya dan ekonomi desa yang didukung dengan: (i) tata kelola pemerintahan yang baik melalui peningkatan kapasitas aparatur desa, pendampingan, peran serta masyarakat desa yang inklusif; (ii) penetapan batas desa, (iii) pengembangan desa wisata, desa digital dan produk unggulan desa dan kawasan perdesaan, pengembangan BUMDesa/BUMDes Bersama; (iv) peningkatan pelayanan dasar desa, (v) optimalisasi pemanfaatan dana desa untuk mendorong kegiatan produktif, memberdayakan masyarakat desa termasuk membiayai pendamping lokal desa; dan penguatan peran kecamatan sebagai pusat perubahan dan pertumbuhan, serta pembinaan dan pengawasan desa.
   c. Penguatan keterkaitan desa-kota yang mendukung pusat pertumbuhan berbasis keunggulan wilayah desa, Kawasan Perdesaan Prioritas Nasional (KPPN), kawasan transmigrasi, dan Pusat Kegiatan Strategis Nasional (PKSN) perbatasan negara melalui: (i) peningkatan aksesibilitas dan konektivitas termasuk jaringan logistik dari desa ke pusat-pusat perdagangan baik pasar lokal, regional maupun internasional; dan (ii) pengembangan kerjasama dan kemitraan dalam investasi, promosi, pemasaran dan perdagangan dengan multipihak.
2) **Meningkatkan keunggulan kompetitif pusat pusat pertumbuhan wilayah, melalui strategi pembangunan** yaitu:
   a. Optimalisasi pembangunan kawasan strategis prioritas sebagai pusatpusat pertumbuhan wilayah, yaitu KEK, KI, KPBPB, Destinasi

Pariwisata Prioritas, dan kawasan lainnya yang telah ditetapkan untuk mendorong hilirisasi dan penciptaan nilai tambah komoditas unggulan, perluasan kesempatan kerja, peningkatan pendapatan devisa dan penghematan devisa dari substitusi impor, khususnya hasil- hasil perkebunan, pertambangan, dan perikanan antara lain melalui: (i) penguatan basis produksi dan pengolahan komoditas unggulan daerah yang tersebar pada sentra-sentra hilirisasi pertanian dan perikanan di Kawasan Perdesaan Prioritas Nasional (KPPN), kawasan transmigrasi, Pusat Kegiatan Strategis Nasional (PKSN), dan Sentra Kelautan Perikanan Terpadu (SKPT)/Wilayah Pengelolaan Perikanan (WPP); (ii) pembangunan smelter pada kawasan potensial dalam mendukung hilirisasi Sumber Daya Alam (SDA); (iii) penyediaan jaringan infrastruktur secara terpadu yang meliputi jaringan transportasi (jalan, pelabuhan, bandara dan lainnya), sistem energi (listrik, gas, surya, batubara dan lainnya), fasilitas air baku dan air bersih, dan sistem pengolahan limbah; (iv) pelayanan perijinan dan investasi yang cepat; (v) penguatan konektivitas dengan pusat-pusat produksi bahan baku di kawasan perdesaan dan transmigrasi, kota-kota kecil, dan kota-kota menengah dalam pengadaan bahan baku dan pendukung; (vi) pengembangan kerjasama dan kemitraan pembiayaan pemerintah dan badan usaha; (vii) penguatan kerjasama Pemerintah Daerah, badan pengelola, masyarakat, perguruan tinggi dan media dalam promosi dan pengembangan kawasan strategis; serta (viii) perluasan kerjasama dan kemitraan dalam kerjasama mata rantai produksi global.

b. Optimalisasi Wilayah Metropolitan (WM) dan kota besar di luar Jawa, termasuk perencanaan ruang, pembangunan infrastruktur perkotaan, perencanaan investasi dan pembiayaan pembangunan dengan tetap mempertahankan pertumbuhan dan meningkatkan daya dukung lingkungan untuk WM dan kota besar di Jawa;
c. Pembangunan kota baru sebagai contoh untuk pengembangan kota publik inklusif yang terencana; dan
d. Pembangunan Ibu Kota Negara di luar pulau Jawa di posisi yang lebih seimbang secara spasial dan ekonomi, sebagai stimulus pertumbuhan perekonomian melalui peningkatan permintaan agregat, mendorong diversifikasi ekonomi Pulau Kalimantan, sumber pertumbuhan ekonomi baru jangka panjang terutama untuk Wilayah Pulau Kalimantan dan Kawasan Timur Indonesia, dan mengurangi ketimpangan antar wilayah, didukung oleh kebijakan pengelolaan ASN berbasis *smart governance.*

3) Meningkatkan kualitas tata kelola pelayanan dasar, daya saing, serta kemandirian daerah, melalui strategi pembangunan:

a. Pelaksanaan desentralisasi dan otonomi khusus (Provinsi Aceh, Papua, dan Papua Barat) melalui peningkatkan kapasitas daerah otonom dan daerah khusus/daerah istimewa untuk pemenuhan standar pelayanan minimum, pengelolaan keuangan daerah dan pemenuhan pelayanan publik yang lebih efektif dan efisien;

i) Pelaksanaan desentralisasi dan otonomi daerah dengan peningkatan kapasitas pemerintah daerah antara lain melalui: (a) penerapan Standar Pelayanan Minimal (SPM) di daerah secara penuh dan konsisten termasuk perbaikan mekanisme pengaduan yang terintegrasi dengan manajemen kinerja; (b) penataan lembaga dan organisasi Pemerintah Daerah yang lebih efisien dan efektif; (c) optimalisasi pemanfataan Sistem Pemerintahan Berbasis Elektronik (SPBE) guna menciptakan pelayanan yang lebih cepat, murah dan efisien; (d) peningkatan riset dan inovasi daerah untuk peningkatan kualitas pelayanan publik dan percepatan pembangunan; (e) peningkatan kapasitas aparatur daerah dalam manajemen pemyelenggaraan pemerintahan daerah dan keahlian khusus lainnya sesuai dengan kebutuhan daerah termasuk perencanaan pembangunan dan penganggaran daerah; (f) optimalisasi dana transfer daerah yang lebih produktif dan afirmatif bagi kemajuan daerah; (g) peningkatan penerimaan dan pendapatan daerah baik pajak dan retribusi daerah maupun sumber-sumber penerimaan dan pendapatan lainnya melalui penataan dan pengembangan data dan informasi; (h) pengelolaan keuangan daerah yang efektif dan efisien, (i) peningkatan kualitas belanja daerah yang berdampak bagi percepatan pencapaian SPM, peningkatan kesejahteraan rakyat dan kemajuan daerah;

ii) Pelaksanaan otonomi khusus di Aceh diarahkan pada pelaksanaan Undang- undang Nomor 11 Tahun 2006 tentang Pemerintahan Aceh secara sungguh- sungguh, konsisten, nyata dan bertanggung jawab antara lain melalui: (a) penguatan dan pemberdayaan rakyat Aceh berlandaskan budaya dan syariat Islam yang mengutamakan nilainilai kemanusiaan; (b) penguatan tata kelola pemerintahan yang partisipatif, transparan, akuntabel, dan adil dengan mengutamakan pelayanan prima; (c) optimalisasi pengelolaan Dana Otonomi Khusus Aceh bagi pelayanan publik dan pengembangan ekonomi untuk meningkatkan kesejahteraan rakyat; serta (d) peningkatan kapasitas aparatur dan pengembangan manajemen berbasis kinerja;

iii) Pelaksanaan otonomi khusus di Papua dan Papua Barat diarahkan pada pelaksanaan Undang-undang Nomor 21 Tahun 2001 tentang Otonomi Khusus bagi Provinsi Papua dan Papua Barat secara sungguh-sungguh, konsisten, nyata dan bertanggung jawab antara lain melalui: (a) penguatan dan pemberdayaan Orang Asli Papua berlandaskan budaya dan adat yang mengutamakan nilai-nilai kemanusiaan; (b) pengembangan wilàyah adat Tabi, Saereri, La Pago, Me Pago, Anim Ha, Bomberai dan Domberai dalam mendukung perekonomian wilayah; (c) penguatan tata kelola pemerintahan yang partisipatif, transparan, akuntabel, dan adil dengan mengutamakan pelayanan prima; (d) optimalisasi pengelolaan Dana Otonomi Khusus Papua bagi pelayanan publik dan pengembangan ekonomi untuk

meningkatkan kesejahteraan rakyat dan kemajuan daerah; (e) peningkatan kapasitas aparatur dan pengembangan manajemen berbasis kinerja; serta (f) penguatan distrik sebagai pusat perubahan dan pertumbuhan, serta pembinaan dan pengawasan desa; dan

iv) Pelaksanaan daerah khusus/daerah istimewa diarahkan pada pelaksanaan Undang-undang Nomor 13 Tahun 2012 tentang Keistimewaan Daerah Istimewa Yogyakarta (DIY) secara sungguhsungguh, konsisten, nyata dan bertanggung jawab antara lain melalui: (a) pemberdayaan masyarakat Daerah Istimewa Yogyakarta dengan berlandaskan pada budaya, adat istiadat dan keistimewaan Daerah Istimewa Yogyakarta; (b) penguatan tata kelola pemerintahan yang partisipatif, transparan, akuntabel, dan adil dengan mengutamakan pelayanan prima; (c) optimalisasi pengelolaan Dana Keistimewaan bagi penguatan ketahanan sosial dan budaya dan pengembangan ekonomi rakyat untuk meningkatkan kesejahteraan rakyat dan kemajuan daerah; serta (d) peningkatan kapasitas aparatur dan pengembangan manajemen berbasis kinerja.

b. **Pengembangan kerja sama antardaerah otonom dalam peningkatan daya saing daerah dan membangun sentra-sentra ekonomi baru,** melalui;
   i. Penguatan peran PTSP sebagai percepatan pelayanan dan perijinan kepada masyarakat dan dunia usaha;
   ii. Penataan regulasi daerah dalam mendukung kemudahan berusaha;
   iii. Pengembangan skema kerjasama pemerintah dan badan usaha; dan
   iv. Perluasan kerjasama, kemitraan dan kolaborasi pemerintah daerah dengan mitra pembangunan dalam pelayanan publik, pengelolaan sumber daya alam dan lingkungan, pembiayaan dan investasi pembangunan, penyelesaian permasalahan publik bersama, dan pengembangan daya saing dan inovasi daerah.

c. **Penataan hubungan pusat dan daerah yang lebih sinergis**, melalui:
   i) Penguatan peran gubernur melalui sebagai wakil Pemerintah Pusat dalam koordinasi dan pengendalian pembangunan daerah;
   ii) Harmonisasi dan sinkronisasi peraturan tentang perencanaan, penganggaran, pengadaan barang dan jasa, pengendalian dan evaluasi, serta audit antara pusat dan daerah; dan
   iii) Penguatan hubungan keuangan pusat dan daerah melalui percepatan penyelesaian revisi Undang-undang Nomor 33 Tahun 2004 tentang Hubungan Keuangan Pusat dan Daerah, dan peraturan perundangundangan lain mengenai manajemen keuangan daerah.

4) Meningkatkan sinergi pemanfaatan ruang wilayah, melalui strategi pembangunan:

a. Penegakan rencana tata ruang yang berbasis mitigasi perubahan iklim dan pengurangan risiko bencana untuk menjamin pelindungan fungsi ruang dan pencegahan dampak negatif terhadap lingkungan akibat pemanfaatan ruang antara lain melalui: (i) peningkatan efektivitas instrumen

pengendalian pemanfaatan ruang, terutama kelengkapan RDTR; (ii) penyediaan peta dasar skala besar (1:5.000) secara nasional; dan (iii) penerapan insentif dan disinsentif, serta sanksi bagi pelanggaran pemanfaatan ruang;

b. Peningkatan kepastian hukum hak atas tanah melalui: (i) sertifikasi hak atas tanah terutama di wilayah yang diarahkan sebagai koridor pertumbuhan ekonomi dan pemerataan serta wilayah sekitarnya termasuk di kawasan transmigrasi; (ii) penataan dan publikasi batas kawasan hutan dan nonhutan dalam skala kadastral; dan (iii) penetapan deliniasi batas wilayah adat
c. Penyediaan tanah bagi pembangunan untuk kepentingan umum melalui pembentukan bank tanah; dan peningkatan pelayanan pertanahan melalui pelayanan modern berbasis digital dan penerimaan PNS petugas ukur pertanahan; dan
d. Penguatan mitigasi perubahan iklim dan penanggulangan bencana untuk mengurangi risiko perubahan iklim dan bencana; dan meningkatkan ketangguhan menghadapi perubahan iklim dan bencana terutama di pusat-pusat pertumbuhan wilayah, kawasan perkotaan dan kota metropolitan antara lain melalui: (i) pengarusutamaan penanggulangan bencana dan adaptasi perubahan iklim; (ii) pengaturan dan pengendalian pemanfaatan ruang kawasan; (iii) pembangunan budaya sadar bencana, dan kesiapsiagaan pemerintah daerah dan masyarakat; (iv) pemenuhan standar pelayanan minimal kebencanaan melalui peningkatan kapasitas Pemerintah Daerah, masyarakat, dan logistik kebencanaan terutama di kawasan strategis nasional yang memiliki risiko bencana tinggi; (v) pengembangan sistem peringatan dini multiancaman bencana; (vi) adaptasi masyarakat terhadap perubahan iklim di daerah rawan bencana; (vii) peningkatan kapasitas manajemen penanggulangan bencana pada fase prabencana, tanggap darurat, dan pasca bencana; (viii) peningkatan investasi untuk mitigasi dan pengurangan risiko bencana; (ix) perluasan dan penguatan kerjasama dan kemitraan multiphak dan multisektor dalam mitigasi perubahan iklim dan pengurangan risiko bencana; (x) peningkatan upaya penanganan abrasi pantai yang dapat mengancam terjadinya pergeseran batas wilayah.

4.2.1.1 Tema dan Sasaran Pembangunan Nasional

Tema pembangunan RKP 2023 disusun dengan mempertimbangkan sasaran pembangunan jangka menengah RPJMN 2020-2024, hasil evaluasi kinerja pembangunan dan anggaran Tahun 2023 serta kebijakan pembangunan Tahun 2023.

Tema pembangunan Rencana Kerja Pemerintah (RKP) 2023 adalah **Peningkatan Produktivitas untuk Transformasi Ekonomi yang Inklusif dan Berkelanjutan**.

Tema pembangunan tersebut menekankan pentingnya peningkatan produktivitas melalui revitalisasi industri dan penguatan riset terapan,

mendorong pemulihan dunia usaha, pembangunan Ibu Kota Nusantara, serta peningkatan infrastruktur digital dan konektivitas. Upaya transformasi ekonomi yang inklusif dilakukan melalui percepatan penghapusan kemiskinan ekstrem, peningkatan kualitas SDM melalui penguatan sistem pendidikan dan kesehatan, penanggulangan pengangguran disertai dengan peningkatan decent job, serta percepatan pembangunan infrastruktur dasar yang antara lain meliputi penyediaan air bersih dan sanitasi yang layak. Selanjutnya, arah pembangunan berkelanjutan difokuskan untuk dapat mendorong pembangunan rendah karbon dan transisi energi yang mampu merespons tantangan-tantangan perubahan iklim. Hal tersebut dilaksanakan dalam koridor pengembangan wilayah dan desa.

Dalam mendorong percepatan pencapaian target pembangunan melalui peningkatan produktivitas untuk transformasi ekonomi yang inklusif dan berkelanjutan, diperlukan orkestrasi dan koordinasi dimulai dari perencanaan hingga implementasi kebijakan yang terintegrasi serta bersifat lintas pelaku, sektor, wilayah, dan tingkat pemerintahan. Dengan demikian, tema pembangunan RKP Tahun 2023 menjadi acuan dalam menyusun kebijakan pembangunan pada seluruh level pemerintahan dan badan usaha dalam rangka bersama-sama mendorong peningkatan produktivitas untuk mendukung transformasi ekonomi yang inklusif dan berkelanjutan.

4.2.1.2 Sasaran Pembangunan Nasional

Sasaran pembangunan Tahun 2023 adalah:

1. Mengembalikan momentum pertumbuhan melalui peningkatan produktivitas dengan indikator (a) pertumbuhan ekonomi, (b) tingkat pengangguran terbuka, (c) rasio gini, dan (d) penurunan emisi gas rumah kaca;
2. Peningkatan kualitas dan daya saing sumber daya manusia sebagai representasi pembangunan inklusif dengan indikator (a) indeks pembangunan manusia, dan (b) tingkat kemiskinan.

Selain itu, aksentuasi indikator pembangunan Tahun 2023 diarahkan pada indikator nilai tukar petani dan nilai tukar nelayan. Lebih lanjut, target sasaran dan indikator pembangunan Tahun 2023 ditunjukkan dalam tabel berikut.

Tabel IV-1
Target Sasaran dan Indikator Pembangunan Nasional Tahun 2023

Indikator Pembangunan	Target 2023
Pertumbuhan Ekonomi (%)	5,3–5,9
Tingkat Kemiskinan (%)	7,5-8,5
Tingkat Pengangguran Terbuka (TPT) (%)	5,3-6,0
Rasio Gini (indeks)	0,375-0,378
Indeks Pembangunan Manusia (IPM)	73,31-73,49
Penurunan Emisi Gas Rumah Kaca (GRK) (%) **menuju target 29% di 2030 (Paris Agreement)*	27,02
Nilai Tukar Petani (NTP) (Nilai)	103-105
Nilai Tukar Nelayan (NTN) (Nilai)	106-107

Sumber : Rancangan RKP Tahun 2023

4.2.1.3 Arah Kebijakan dan Strategi Pembangunan Nasional Tahun 2023

Sesuai dengan tema dan sasaran pembangunan RKP Tahun 2023, ditetapkan 8 (delapan) arah kebijakan pembangunan untuk Tahun 2023 yakni (1) percepatan penghapusan kemiskinan ekstrem, (2) peningkatan kualitas SDM kesehatan dan pendidikan, (3) penanggulangan pengangguran disertai dengan peningkatan decent job, (4) mendorong pemulihan dunia usaha, (5) revitalisasi industri dan penguatan riset terapan, (6) pembangunan rendah karbon dan transisi energi (respons terhadap perubahan iklim), (7) percepatan pembangunan infrastruktur dasar, antara lain air bersih dan sanitasi, dan (8) pembangunan Ibu Kota Nusantara.

Sebagai operasionalisasi dari arah kebijakan, disusun sepuluh strategi pembangunan, yakni (1) percepatan penghapusan kemiskinan ekstrim, (2) Peningkatan kualitas SDM : Pendidikan dan Kesehatan, (3) penanggulangan pengangguran disertai dengan peningkatan *decent job*, (4) mendorong pemulihan dunia usaha, (5) revitalisasi industry dan penguatan riset terapan, (6) pembangunan rendah karbon dan transisi energi (respon terhadap perubahan iklim), (7) percepatan pembangunan infrastruktur dasar, antara lain : air bersih dan sanitasi, (8) pembangunan Ibukota Nusantara.

Sebagai operasionalisasi dari arah kebijakan pembangunan Tahun 2023, disusun strategi pembangunan Tahun 2023 yang melekat pada masing-masing arah kebijakan sebagaimana termuat pada tabel di bawah ini.

Tabel IV-2
Arah Kebijakan dan Strategi Nasional Tahun 2023

No	Arah Kebijakan	Strategi
1	percepatan penghapusan kemiskinan ekstrem	Penguatan sistem jaminan nasional
		Percepatan modernisasi pertanian
		Peningkatan pemerataan pembangunan
2	peningkatan kualitas SDM kesehatan dan pendidikan	Penguatan sistem kesehatan nasional
		Peningkatan kualitas pendidikan (sitem pendidikan dan pendidikan karakter)
3	penanggulangan pengangguran disertai dengan peningkatan decent job	Perluasan penyediaan lapangan usaha
4	mendorong pemulihan dunia usaha	Percepatan revitalisasi pariwisata
		Memperkuat peran UMKM dalam perekonomian nasional
5	revitalisasi industri dan penguatan riset terapan	Percepatan revitalisasi dan hilirisasi industri
		Penguatan pemanfaatan riset dan inovasi dalam pembangunan
6	pembangunan rendah karbon dan transisi energi (respons terhadap perubahan iklim)	Mendorong aktivitas ekonomi rendah karbon
		Percepatan transisi energi
7	percepatan pembangunan infrastruktur dasar, antara lain air bersih dan sanitasi	Peningkatan penyediaan air bersih sanitasi
		Percepatan pemerataan infrastruktur digital
		Percepatan pemerataan infrastruktur konektivitas
8	pembangunan Ibu Kota Nusantara	Percepatan penyediaan fasilitas dasar IKN

Sumber : Rancangan RKP Tahun 2023

4.2.1.4 Prioritas Pembangunan Nasional Tahun 2023

Arah kebijakan dan strategi pembangunan nasional Tahun 2023 dituangkan ke dalam 7 (tujuh) Prioritas Nasional (PN) RKP Tahun 2023. Tujuh PN tersebut merupakan Agenda Pembangunan yang terkandung dalam RPJMN Tahun 2020–2024 dan tetap dilanjutkan pada RKP Tahun 2023 sebagai koridor pencapaian tema, arah kebijakan dan strategi pembangunan. Hal ini juga dimaksudkan untuk menjaga kesinambungan pembangunan serta mengoptimalkan efektivitas pengendalian pencapaian sasaran pembangunan jangka menengah. Prioritas Nasional RKP Tahun 2023 ditampilkan pada infografis di bawah ini. Secara rinci sasaran dari masing-masing PN disampaikan sebagai berikut.

- **PN 1 : Memperkuat Ketahanan Ekonomi Untuk Pertumbuhan Yang Berkualitas Dan Berkeadilan**.
  Sasaran PN 1 adalah sebagai berikut :
  1) Meningkatnya daya dukung dan kualitas sumber daya ekonomi sebagai modalitas bagi pembangunan ekonomi yang berkelanjutan dengan mendorong peningkatan (a) porsi energi baru terbarukan dalam bauran energi nasional, (b) skor pola pangan harapan, serta (c) pengelolaan dan pemanfaatan wilayah pengelolaan perikanan (WPP) secara berkelanjutan.
  2) Meningkatnya nilai tambah, lapangan kerja, investasi, ekspor dan daya saing perekonomian dengan mendorong peningkatan (a) rasio kewirausahaan nasional, (b) pertumbuhan PDB pertanian, (c) pertumbuhan PDB perikanan, (d) pertumbuhan PDB industri pengolahan, (e) kontribusi PDB industri pengolahan, (f) nilai devisa pariwisata, (g) kontribusi PDB pariwisata, (h) penyediaan lapangan kerja per tahun,(i) pertumbuhan investasi (PMTB), (j) pertumbuhan ekspor industri pengolahan, (k) pertumbuhan ekspor riil barang dan jasa, serta (l) rasio perpajakan terhadap PDB.
- **PN 2 : Mengembangkan Wilayah Untuk Mengurangi Kesenjangan Dan Menjamin Pemerataan**
  Sasaran PN 2 adalah sebagai berikut :
  1) Meningkatnya pertumbuhan ekonomi dan tingkat kesejahteraan masyarakat di Kawasan Timur Indonesia (KTI) dengan mendorong (a) laju pertumbuhan Produk Domestik Regional Bruto (PDRB) KTI, (b) Indeks Pembangunan Manusia (IPM) di KTI, serta (c) penurunan persentase penduduk miskin KTI;
  2) Terjaganya pertumbuhan ekonomi dan tingkat kesejahteraan masyarakat di Kawasan Barat Indonesia (KBI) dengan mendorong (a) laju pertumbuhan PDRB KBI, (b) IPM di KBI, serta (c) penurunan persentase penduduk miskin KBI.
- **PN 3 : Meningkatkan Sumber Daya Manusia Berkualitas dan Berdaya Saing.**
  Sasaran PN 3 adalah sebagai berikut :
  1) Terkendalinya pertumbuhan penduduk dan menguatnya tata Kelola kependudukan dengan (a) menjaga Angka Kelahiran Total (Total Fertility

Rate/TFR) dan (b) meningkatkan persentase cakupan kepemilikan Nomor Induk Kependudukan (NIK);

2) Meningkatnya perlindungan sosial bagi seluruh penduduk dengan mendorong peningkatan (a) proporsi penduduk yang tercakup dalam program jaminan sosial, dan (b) proporsi rumah tangga miskin dan rentan yang memperoleh bantuan sosial pemerintah;
3) Terpenuhinya layanan dasar bidang kesehatan dan pendidikan dengan (a) menurunkan Angka Kematian Ibu (AKI), (b) menurunkan Angka Kematian Bayi (AKB), (c) menurunkan prevalensi stunting pada balita, (d) menurunkan insidensi tuberculosis, (e) meningkatkan jumlah kabupaten/kota yang mencapai eliminasi malaria, (f) meningkatkan jumlah kabupaten/ kota dengan eliminasi kusta, (g) menurunkan prevalensi obesitas pada penduduk >18 tahun, (h) menurunkan persentase merokok penduduk usia 10-18 tahun, (i) nilai rata-rata hasil PISA (membaca, matematika, sains), (j) rata-rata lama sekolah penduduk usia 15 tahun ke atas, dan (k) harapan lama sekolah;
4) Meningkatnya kualitas anak, perempuan, dan pemuda melalui peningkatan (a) Indeks Perlindungan Anak (IPA), (b) Indeks Pembangunan Gender (IPG), serta (c) Indeks Pembangunan Pemuda (IPP);
5) Meningkatnya aset produktif bagi rumah tanga miskin dan rentan dengan mendorong kenaikan persentase rumah tangga miskin dan rentan yang memiliki aset produktif;
6) Meningkatnya produktivitas dan daya saing dengan peningkatan (a) persentase angkatan kerja berpendidikan menengah ke atas, (b) jumlah perguruan tinggi (PT) yang masuk dalam world class university, (c) proporsi pekerja yang bekerja pada bidang keahlian menengah dan tinggi, serta (d) peningkatan peringkat global innovation index.

- **PN 4 : Revolusi Mental dan Pembangunan Kebudayaan.**

  Sasaran PN 4 adalah sebagai berikut:

  1) Menguatnya revolusi mental dan pembinaan ideologi Pancasila untuk memantapkan ketahanan budaya dengan mendorong (a) peningkatan Indeks Capaian Revolusi Mental, dan (b) peningkatan Indeks Aktualisasi Nilai-nilai Pancasila;
  2) Meningkatnya pemajuan kebudayaan untuk meningkatkan peran kebudayaan dalam pembangunan dengan peningkatan Indeks Pembangunan Kebudayaan;
  3) Meningkatnya kualitas kehidupan masyarakat dan daya rekat sosial dengan mendorong optimalisasi capaian Indeks Pembangunan Masyarakat;
  4) Menguatnya moderasi beragama untuk mewujudkan kerukunan umat dan membangun harmoni sosial dalam kehidupan masyarakat dengan meningkatkan Indeks Kerukunan Umat Beragama;
  5) Meningkatnya ketahanan keluarga untuk memperkukuh karakter bangsa dengan mengoptimalkan capaian (a) Indeks Pembangunan Keluarga dan

(b) median usia kawin pertama perempuan;

6) Meningkatnya budaya literasi untuk mewujudkan masyarakat berpengetahuan, inovatif, dan kreatif dengan mendorong pencapaian Nilai Budaya Literasi.

- **PN 5 : Memperkuat Infrastruktur Untuk Mendukung Pengembangan Ekonomi dan Pelayanan Dasar.**

  Sasaran PN 5 adalah sebagai berikut :

  1) Meningkatnya penyediaan intrastruktur layanan dasar dengan mendorong (a) peningkatan rumah tangga yang menempati hunian layak dan terjangkau, (b) penurunan rasio fatalitas kecelakaan jalan per 10.000 kendaraan terhadap angka dasar tahun 2010, (c) peningkatan persentase luas daerah irigasi yang dimodernisasi (kumulatif), dan (d) peningkatan persentase pemenuhan kebutuhan air baku (kumulatif);
  2) Meningkatnya konektivitas untuk mendukung kegiatan ekonomi dan akses menuju pelayanan dasar dengan mendorong (a) penurunan waktu tempuh pada jalan lintas utama pulau (jam/ 100 Km), (b) peningkatan persentase rute pelayaran yang saling terhubung (loop), (c) peningkatan kondisi jalur Kereta Api (KA) sesuai standar Track Quality Index (TQI) kategori 1 dan 2, dan (d) peningkatan persentase capaian On Time Performance (OTP) transportasi udara;
  3) Meningkatnya layanan infrastruktur perkotaan dengan mendorong (a) kenaikan jumlah kota metropolitan dengan sistem angkutan umum massal perkotaan yang dibangun dan dikembangkan (Kota) dan (b) peningkatan persentase rumah tanga yang menempati hunian layak dan terjangkau di perkotaan;
  4) Meningkatnya layanan energi dan ketenagalistrikan dengan mendorong peningkatan (a) rasio elektrifikasi, (b) rata-rata pemenuhan kebutuhan (konsumsi) listrik (kWh/kapita), dan (c) penurunan emisi GRK sector energi (juta ton);
  5) Meningkatnya layanan infrastruktur Teknologi Informasi dan Komunikasi (TIK) melalui peningkatan persentase populasi yang dijangkau oleh jaringan bergerak pita lebar (4G).

- **PN 6 : Membangun Lingkungan Hidup, Meningkatkan Ketahanan Bencana, dan Perubahan Iklim.**

  Sasaran PN 6 adalah sebagai berikut:

  1) Meningkatnya kualitas lingkungan hidup dengan mendorong Indeks Kualitas Lingkungan Hidup (IKLH);
  2) Berkurangnya kerugian akibat dampak bencana dan bahaya iklim dengan mendorong penurunan potensi kehilangan PDB akibat dampak bencana dan iklim terhadap total PDB;
  3) Meningkatkan capaian penurunan emisi dan intensitas emisi GRK terhadap baseline dengan mendorong (a) persentase penurunan emisi GRK, dan (b) persentase penurunan intensitas emisi GRK.

- **PN 7 : Memperkuat Stabilitas Polhukhankam dan Transformasi Pelayanan Publik.**

Sasaran PN 7 adalah sebagai berikut:

1) Terwujudnya demokrasi yang terkonsolidasi, terpeliharanya kebebasan, menguatnya kapasitas lembaga-lembaga demokrasi, dan terjaganya kesetaraan warga negara secara optimal dengan meningkatkan (a) indeks demokrasi Indonesia, dan (b) tingkat kepercayaan masyarakat terhadap konten dan akses informasi publik terkait kebijakan dan program prioritas pemerintah;
2) Optimalnya kebijakan luar negeri dengan meningkatkan indeks pengaruh dan peran Indonesia di dunia internasional;
3) Meningkatnya penegakan hukum nasional yang mantap dengan mendorong kenaikan indeks pembangunan hukum;
4) Meningkatnya kualitas pelayanan publik dengan mendorong kenaikan indeks pelayanan publik nasional;
5) Terjaganya keutuhan wilayah Negara Kesatua Republik Indonesia dengan mendorong peningkatan persentase luas wilayah NKRI yang dapat dijaga keutuhannya.

Pencapaian tujuh PN di atas didukung oleh pelaksanaan 45 proyek prioritas strategis/Major Project (MP) sebagai leverage point yang memberikan kontribusi signifikan terhadap pencapaian target pembangunan nasional RKP Tahun 2023. Dalam Lampiran I Peraturan Presiden (Perpres) No. 18/2020 tentang RPJMN Tahun 2020–2024, disebutkan bahwa MP dirancang sebagai penekanan kebijakan dan pendanaan dalam RPJMN, RKP dan APBN Tahunannya. Dalam pelaksanaannya, indikasi pendanaan Major Project dapat dimutakhirkan melalui RKP dengan mempertimbangkan kesiapan pelaksanaan, pemutakhiran besaran dan sumber pendanaan serta direktif presiden. Hal ini untuk memastikan Major Project dapat terlaksana secara lebih efektif dan efisien sesuai dengan perkembangan pembangunan.

Dalam RPJMN Tahun 2020–2024 terdapat 41 MP yang kemudian berkembang menjadi 43 MP pada RKP Tahun 2021. Dengan mempertimbangkan perkembangan dan kebutuhan pembangunan, pada RKP Tahun 2022 jumlah MP kembali dikembangkan menjadi 45 dan tetap dipertahankan pada RKP Tahun 2023. Penjabaran lebih rinci terkait informasi 45 MP disampaikan dalam Bab IV pada masing-masing PN.

Dalam pelaksanaannya, pencapaian target-target pembangunan RKP Tahun 2023 menuntut adanya penekanan kebijakan melalui pelaksanaan beberapa MP yang secara spesifik signifikan mendukung pencapaian sasaran, arah kebijakan, dan strategi pembangunan Tahun 2023. Untuk itu ditetapkan 14 MP yang menjadi penekanan (highlight), yakni (1) Kawasan Industri Prioritas dan Smelter, (2) Pengelolaan Terpadu UMKM, (3) Akselerasi Pengembangan Energi Terbarukan dan Konservasi Energi, (4) Food Estate (Kawasan Sentra Produksi Pangan), (5) Destinasi Pariwisata Prioritas, (6) Wilayah Adat Papua: Wilayah Adat Laa Pago dan Wilayah Adat Domberay, (7) Pembangunan Ibu Kota Nusantara, (8) Reformasi Sistem Perlindungan Sosial, (9) Reformasi Sistem Kesehatan Nasional, (10) Pendidikan dan Pelatihan Vokasi untuk Industri 4.0, (11) Percepatan Penurunan Kematian Ibu dan Stunting, (12) Jaringan Pelabuhan

Utama Terpadu, (13) Transformasi Digital, dan (14) Pembangunan Fasilitas Pengolahan Limbah B3.

Penerapan mekanisme Clearing House (CH) dalam perencanaan MP yang telah dimulai pada RKP Tahun 2022 tetap dilaksanakan dan dipertajam pada RKP Tahun 2023. Penajaman mekanisme CH bertujuan untuk menjamin tercapainya output MP dan dipastikan bermanfaat bagi masyarakat pada akhir periode RPJMN Tahun 2020-2024 (not only sent but delivered). Penajaman antara lain meliputi (1) optimalisasi integrasi berbagai sumber daya pembangunan, termasuk dari Badan Usaha Milik Negara (BUMN) dan Swasta, guna meningkatkan efektivitas dan efisiensi penggunaan sumber daya dalam mencapai sasaran pembangunan nasional; (2) penguatan mekanisme CH dalam penyusunan cascading, executive summary, dan info memo MP; serta (3) intensifikasi pelibatan stakeholder dalam mekanisme CH melalui rangkaian pertemuan multipihak (trilateral/multilateral meeting) guna memastikan komitmen para pihak mulai dari perencanaan hingga implementasi MP yang berorientasi pada pencapaian output MP pada Tahun 2024.

Pembangunan Wilayah Sulawesi

Dalam rangka mewujudkan tercapainya sasaran PP Pembangunan Wilayah Sulawesi, kawasan yang diprioritaskan untuk mempercepat pertumbuhan dan pemerataan Wilayah Sulawesi dapat dilihat pada Gambar 4.8. Upaya untuk Pembangunan Wilayah Sulawesi akan didukung dengan KP sebagai berikut:

1. Pengembangan Kawasan Strategis yang difokuskan pada KEK/KI Palu yang berlokasi di Provinsi Sulawesi Tengah; KEK Bitung sebagai pusat industrialisasi/hilirisasi komoditas unggulan wilayah dan DPP ManadoLikupang/KEK Likupang yang berlokasi di Provinsi Sulawesi Utara; KI Takalar dan Destinasi Pariwisata Pengembangan Toraja-Makassar-Selayar yang berlokasi di Provinsi Sulawesi Selatan; serta DPP Wakatobi di Provinsi Sulawesi Tenggara sebagai kawasan pariwisata unggulan;
2. Pengembangan Sektor Unggulan akan difokuskan pada peningkatan produktivitas lada, pala, cengkeh, kakao, kopi, kelapa, garam dan perikanan budidaya. Perikanan budidaya dikembangkan dengan memberikan calon induk unggul ikan air payau, benih ikan air tawar, benih ikan air payau, benih ikan air laut, benih udang, dan benih kepiting yang disalurkan kepada masyarakat;
3. Pengembangan Kawasan Perkotaan yang difokuskan pada pengembangan wilayah metropolitan (WM Makassar dan WM Manado); lima kota sedang (Gorontalo, Palu, Parepare, Palopo, Kendari); dan satu kawasan perkotaan kecil, yaitu Pusat Kegiatan Wilayah (PKW) Mamuju;
4. Pembangunan Daerah Tertinggal, Kawasan Perbatasan, Perdesaan, dan Transmigrasi yang difokuskan pada pengembangan ekonomi PKSN Melonguane dan PKSN Tahuna, termasuk pembangunan infrastrukturnya; serta penanganan terhadap 15 kecamatan lokasi prioritas perbatasan negara di Wilayah Sulawesi; revitalisasi 18 kawasan transmigrasi yang terdiri atas 4 kawasan transmigrasi di Provinsi Gorontalo (Kawasan Transmigrasi Sumalata di Kabupaten Gorontalo Utara, Kawasan Transmigrasi Pulubala di

Kabupaten Gorontalo, Kawasan Transmigrasi Paguyuman Pantai dan Kawasan Transmigrasi Pawonsari di Kabupaten Boalemo), 6 kawasan transmigrasi di Provinsi Sulawesi Tengah (Kawasan Transmigrasi Palolo di Kabupaten Sigi, Kawasan Transmigrasi Bungku di Kabupaten Morowali, Kawasan Transmigrasi Air Terang di Kabupaten Buol, Kawasan Transmigrasi Tampo Lore di Kabupaten Poso, Kawasan Transmigrasi Padauloyo di Kabupaten Tojo Una- Una, dan Kawasan Transmigrasi Bahari Tomini Raya di Kabupaten Parigi Moutong),

5. kawasan transmigrasi di Provinsi Sulawesi Barat (Kawasan Transmigrasi Tobadak di Kabupaten Mamuju Tengah dan Kawasan Transmigrasi Sarudu Baras di Kabupaten Pasang Kayu), 3 kawasan transmigrasi di Provinsi Sulawesi Tenggara (Kawasan Transmigrasi Tinanggea di Kabupaten Konawe Selatan, Kawasan Transmigrasi Mutiara di Kabupaten Muna, dan Kawasan Transmigrasi Asinua-Routa di Kabupaten Konawe), dan
6. kawasan transmigrasi di Provinsi Sulawesi Selatan (Kawasan Transmigrasi Bekkae/Gilireng di Kabupaten Wajo, Kawasan Transmigrasi Masamba di Kabupaten Luwu Utara, dan Kawasan Transmigrasi Mahalona di Kabupaten Luwu Timur); pengembangan 16 KPPN yang pada Tahun 2023 difokuskan pada 3 KPPN yaitu KPPN Minahasa Utara, KPPN Boalemo dan KPPN Buol; 1.043 desa tertinggal yang dipercepat pembangunannya menjadi desa berkembang dan peningkatan 507 desa berkembang menjadi desa mandiri; serta 3 kabupaten daerah tertinggal yang dipercepat pembangunannya dan menjadi fokus intervensi di Tahun 2023 seperti pada Tabel 4.10; dan
7. Kelembagaan dan Keuangan Daerah yang difokuskan pada peningkatan rata-rata capaian penerapan SPM daerah (khususnya bidang perumahan rakyat, sosial, dan pekerjaan umum) peningkatan kualitas dan kompetensi SDM ASN yang selaras dengan sektor unggulan dan arah pembangunan kewilayahan Sulawesi, penguatan GWPP pada fungsi pembinaan dan pengawasan kinerja pemerintah kabupaten/kota, Peningkatan pendapatan daerah, kualitas belanja, dan pengelolaan keuangan daerah yang efisien, produktif, dan akuntabel, peningkatan inovasi dan kemandirian daerah, kerja sama antardaerah, penataan dan harmonisasi regulasi, percepatan sertipikasi tanah, penyelesaian sengketa dan konflik pertanahan, peningkatan pelayanan pertanahan modern berbasis digital, percepatan penyusunan dan penetapan RTR KSN, RTRW Provinsi/Kabupaten/Kota, dan RDTR Kabupaten/Kota, serta percepatan penyediaan peta dasar skala besar.

4.2.2 Prioritas Pembangunan Provinsi Sulawesi Selatan Tahun 2023

Prioritas Pembangunan Provinsi Sulawesi Selatan Tahun 2023 merupakan agenda Tahunan pembangunan pemerintah daerah yang dijabarkan dari Perubahan RPJMD Provinsi Sulawesi Selatan Tahun 2018- 2023 dan mengacu pada prioritas nasional yang termuat pada RPJMN Tahun 2020-2024 dan RKP Tahun 2023. Prioritas pembangunan daerah dirumuskan sebagai upaya untuk menyelesaikan permasalahan pembangunan daerah, isu strategis dan disusun berdasarkan arah kebijakan Perubahan RPJMD Provinsi Sulawesi

Selatan Tahun 2018-2023 serta untuk menjamin sinergitas pembangunan nasional dan daerah.

Sehubungan dengan hal tersebut, maka ditetapkan tema pembangunan daerah Tahun 2023 yaitu **Pemantapan Kesejahteraan melalui Pembangunan Manusia yang Produktif dan Berkarakter**, dengan prioritas pembangunan sebagai berikut:

1. Perbaikan tatakelola pemerintahan dan pelayanan publik
2. Penguatan infrastruktur wilayah
3. Pengembangan kawasan pusat pertumbuhan
4. Penurunan kesenjangan sosial ekonomi
5. Peningkatan Pembangunan manusia
6. Pemberdayaan ekonomi kerakyatan melalui hilirisasi komoditas
7. Pelestarian lingkungan hidup

Dalam mencapai prioritas pembangunan tersebut, maka pembangunan daerah Provinsi Sulawesi Selatan Tahun 2023 difokuskan pada sasaran sebagai mana pada table IV.6 berikut:

Tabel IV-3
Prioritas dan sasaran pembangunan Provinsi Sulawesi Selatan Tahun 2023

No.	Prioritas Pembangunan Daerah	Tujuan dan Sasaran Prioritas	Indikator Kinerja Sasaran Pembangunan		Satuan	Target		
						RKPD Tahun 2023	P-RPJMD	Ranc-RKP
1	Pemantapan Perbaikan tatakelola pemerintahan dan pelayanan publik	Meningkatkan tata kelola penyekenggaraan pemerintahan yang baik	1	Indeks Reformasi Birokrasi	Huruf/ angka	A (81 – 90)	A (81 – 90)	
		Meningkatnya akuntabilitas kinerja pemerintahan daerah	2	Nilai SAKIP Provinsi	Huruf/ angka	A (>80–90)	A (>80–90)	
		Berkembangnya inovasi dalam penyelenggaraan pemerintahan dan pelayanan public	3	Indeks Pelayanan Publik	Huruf/ angka	A (4,51 – 5,0)	A (4,51 – 5,0)	
2	Penguatan infrastruktur wilayah	Meningkatkan pemerataan infrastruktur wilayah	4	Indeks Williamson	Angka	0,567-0,607	0,607	
		Meningkatnya aksesibilitas infrastruktur wilayah	5	Indeks Layanan Infrastruktur	Angka	83,4	83,4	

No.	Prioritas Pembangunan Daerah	Tujuan dan Sasaran Prioritas	Indikator Kinerja Sasaran Pembangunan		Satuan	Target		
						RKPD Tahun 2023	P-RPJMD	Ranc-RKP
3	Pengembangan kawasan pusat pertumbuhan	Meningkatkan Kesejahteraan masyarakat secara merata	6	PDRB Perkapita ADHB	Rp. Juta	65,98	65,98	
			7	Tingkat Kemiskinan	%	7,75-8,00	7,45	7,75 – 8,00
		Meningkatnya penyerapan tenaga kerja sektor unggulan daerah	8	Tingkat Pengangguran terbuka	%	5,69	5,69	4,95 – 5,50
4	Penurunan kesenjangan sosial ekonomi	Menurunya kesenjangan Pendapatan antar lapisan masyarakat	9	Rasio Gini	Angka	0,376-0,381	0,381	0,375 – 0,378
5	Akselerasi pembangunan Sumber daya manusia	Meningkatkan Kualitas SDM yang Kompetitif, Inklusif dan Berkarakter	10	IPM	Angka	73,17	73,05	73,50 – 73,53
		Meningkatnya Kualitas dan Pemerataan Pendidikan	11	Indeks Pendidikan	Angka	67,05	67,05	

No.	Prioritas Pembangunan Daerah	Tujuan dan Sasaran Prioritas	Indikator Kinerja Sasaran Pembangunan		Satuan	Target		
						RKPD Tahun 2023	P-RPJMD	Ranc-RKP
		Meningkatnya Derajat Kesehatan Masyarakat	12	Indeks Kesehatan	Angka	78,23	77,86	
		Meningkatnya keberdayaan perempuan dalam pembangunan	13	Indeks Pemberdayaan Gender (IDG)	Angka	77.23	77.23	
		Meningkatnya aktualisas nilai-nilai agama dan budaya dalam kehidupan masyarakat	14	Angka kriminalitas	Kasus	24,438	24,438	
6	Pemberdayaan ekonomi kerakyatan melalui hilirisasi komoditas	Meningkatkan Produktivitas dan Nilai Tambah Produk Unggulan Daerah	15	Pertumbuhan Ekonomi	%	5,06–6,59	5,04–6,52	6,70 – 7,30
		Meningkatnya hilirisasi ekonomi sektor unggulan daerah	16	Produktifitas Total Daerah	Rp/-Angkatan Kerja	77.349.122	77.349.122	

No.	Prioritas Pembangunan Daerah	Tujuan dan Sasaran Prioritas	Indikator Kinerja Sasaran Pembangunan		Satuan	Target		
						RKPD Tahun 2023	P-RPJMD	Ranc-RKP
7	Peningkatan Pelestarian lingkungan hidup	Meningkatkan kualitas lingkungan hidup secara berkelanjutan	17	IKLH	poin	73,24	72,84	
		Terpeliharanya kualitas lingkungan hidup serta kemampuan adaptasi dan mitigasi perubahan iklim	18	Potensi Penurunan emisi GRK (Juta Ton CO2Eq)	Juta Ton CO2Eq	1,347	1,347	

Sumber : Ranhir RKPD Provinsi Sulsel Tahun 2023

4.2.2. Prioritas dan Sasaran Pembangunan Daerah Kabupaten Takalar Tahun 2023

Prioritas pembangunan daerah Kabupaten Takalar Tahun 2023 merupakan agenda pembangunan pemerintah daerah tahunan yang menjadi tonggak capaian antara (*milestones*) menuju sasaran 4 (empat) tahun dalam RPD Kabupaten Takalar Tahun 2023-2026 melalui rencana program pembangunan daerah tahunan. Prioritas pembangunan daerah dirumuskan sebagai upaya untuk menyelesaikan permasalahan pembangunan daerah, isu strategis dan disusun berdasarkan arah kebijakan RPD Kabupaten Takalar Tahun 2023-2026 dan berkorelasi dengan pencapaian prioritas pembangunan nasional (RKP) Tahun 2023, prioritas pembangunan Provinsi Sulawesi Selatan (RKPD Sulsel) Tahun 2023 serta memperhatikan kebijakan pengembangan wilayah dalam Rancangan RTRW Kabupaten Takalar Tahun 2021-2041 untuk menjamin sinergitas pembangunan nasional dan daerah.

Sehubungan dengan hal tersebut, maka Tema Pembangunan untuk Tahun 2023 yaitu : **"Akselerasi pembangunan ekonomi dan perbaikan pelayanan dasar",** dengan prioritas pembangunan sebagai berikut :

1. Pembangunan Manusia
2. Penguatan Infrastruktur Wilayah
3. Pengembangan dan Adopsi Inovasi dalam peningkatan Produktivitas dan Penyerapan Tenaga Kerja
4. Penurunan Kesenjangan Sosial Ekonomi
5. Pelestarian Lingkungan Hidup
6. Perbaikan Tatakelola Pemerintahan dan Pelayanan Publik
7. Penguatan Ketentraman dan Ketertiban Umum Lintas Sektor

Dalam mencapai prioritas pembangunan tersebut, maka pembangunan daerah Kabupaten Takalar Tahun 2023 difokuskan pada sasaran sebagai mana pada table IV.7 berikut :

Tabel IV-4
Prioritas dan Sasaran Pembangunan Daerah Tahun 2023

No.	Prioritas Pembangunan Daerah	Tujuan dan Sasaran Prioritas	Indikator Kinerja Sasaran Pembangunan		Satuan	Target			
						RKPD Tahun 2023	RPD 2023-2026	RKPD Sulsel 2023	Ranc-RKP 2023
1	Pembangunan Manusia	Memperkuat Daya Saing Daerah	1	Indeks Daya Saing Daerah (IDSD)	Huruf/ angka	2,450	2,450		
		Meningkatnya Kualitas Hidup Manusia	2	Indeks Pembangunan Manusia (IPM	Huruf/ angka	68,83	68,83	73,17	73,50 – 73,53
2	Penguatan infrastruktur wilayah	Meningkatnya Daya Saing Infrastruktur Daerah	4	Indeks Daya Saing Infrastruktur Daerah	Huruf/ angka	29.174	29.174		
3	Pengembangan dan Adopsi Inovasi dalam peningkatan Produktivitas dan Penyerapan Tenaga Kerja	Mewujudkan perekonomian yang inklusif dan ramah lingkungan	5	PDRB Perkapita	Rp. Juta	34,03	34,03	65,98	
			6	Indeks Gini	%	0,350	0,350	0,376-0,381	0,375 – 0,378
		Meningkatnya produktivitas dan penyerapan tenaga kerja sektor-sektor perekonomian daerah	7	Pertumbuhan Ekonomi	%	5,98	5,98	5,06–6,59	6,70 – 7,30
			8	Tingkat Pengangguran Terbuka (TPT)	%	4,0	4,0	5,69	4,95 – 5,50
4	Penurunan Kesenjangan Sosial Ekonomi	Berkurangnya penduduk miskin	9	Angka Kemiskinan	%	7,09	7,09	7,75-8,00	7,75 – 8,00

No.	Prioritas Pembangunan Daerah	Tujuan dan Sasaran Prioritas	Indikator Kinerja Sasaran Pembangunan		Satuan	Target			
						RKPD Tahun 2023	RPD 2023-2026	RKPD Sulsel 2023	Ranc-RKP 2023
5	Pelestarian Lingkungan Hidup	Terpeliharanya kualitas lingkungan hidup daerah	10	Indeks Kualitas Lingkungan Hidup Daerah (IKLHD)	Angka	59,02	59,02	73,24	
6	Perbaikan Tatakelola Pemerintahan dan Pelayanan Publik	Memperbaiki kualitas tatakelola pemerintahan	11	Indeks Reformasi Birokrasi (IRB)	Huruf/ angka	BB (71-72)	BB (71-72)	A (81 – 90)	
		Meningkatnya akuntabilitas kinerja dan keuangan	12	Nilai Sakip Daerah	Huruf/ angka	B (<60-70)	B (<60-70)	A (>80–90)	
			13	Indeks Kepatuhan Terhadap SPM	Angka	60-70	60-70		
		Meningkatnya kualitas pelayanan publik	14	Indeks Kepuasan Masyarakat (IKM)	Predikat	Baik	Baik		
7	Penguatan Ketentraman dan Ketertiban Umum Lintas Sektor	Terpeliharanya ketenteraman dan ketertiban	15	Angka Kriminalitas	Kasus/ 100.000 Penduduk	91,91	91,91	24,438	

Sumber : RPD Kabupaten Takalar Tahun 2023-2026, diolah Bappelitbangda;

Prioritas Pembangunan Tahun 2022 di atas dimaksudkan sebagai fokus pembangunan Tahun 2023 untuk menyelesaikan permasalahan yang dihadapi dalam pelaksanaan pembangunan tahun sebelumnya dan isu strategis daerah Tahun 2023 sebagai mana yang yang telah di bahas pada Bab II (kedua), untuk melihat sinkronisasi permasalahan dan isu strategis terhadap prioritas pembangunan Tahun 2023, sebagai mana Tabel IV.8 sebagai berikut:

Tabel IV-5
Keterkaitan Permasalahan Pembangunan Daerah Dan Isu Strategis Terhadap Prioritas Pembangunan Tahun 2023

No	Permasalahan Pembangunan	Isu Strategis				Prioritas Pembangunan Daerah	Tujuan dan Sasaran Prioritas	Indikator Kinerja Sasaran Pembangunan
		Global	Nasional	Provinsi	Daerah			
1	Masih rendahnya indeks daya saing daerah Human Capital belum optimal	Tujuan Pembangunan Berkelanjutan/Sustainable Development Goals (SDG's)	Standar Pelaynan Minimal (SPM)	Keberadaan Sumberdaya Manusia (SDM) yang berkualitas.	Rendahnya akses masyarakat terhadap kebutuhan dasar	(1) Pembangunan Manusia	Memperkuat Daya Saing Daerah	Indeks Daya Saing Daerah (IDSD)
				pelayanan kesehatan bagi seluruh masyarakat	Rendahnya kapasitas sumber daya manusia di perdesaan		Meningkatnya Daya Saing Infrastruktur Daerah	Indeks Pembangunan Manusia (IPM
			Bonus Demografi		Peningkatan dan pemerataan kualitas SDM yang berdaya saing dan bermartabat			
			Standar Pelaynan Minimal (SPM)	Kualitas infrastruktur yang menunjang kegiatan perekonomian.	Rendahnya akses masyarakat terhadap	(2) Penguatan infrastruktur wilayah	Meningkatnya Daya Saing Infrastruktur Daerah	Indeks Daya Saing Infrastruktur Daerah

No	Permasalahan Pembangunan	Isu Strategis				Prioritas Pembangunan Daerah	Tujuan dan Sasaran Prioritas	Indikator Kinerja Sasaran Pembangunan
		Global	Nasional	Provinsi	Daerah			
				Sulawesi Selatan sebagi poros maritim	kebutuhan dasar			
2	Pertumbuhan ekonomi yang ramah lingkungan yang belum maksimal	Pandemi Covid-19	Pertumbuhan Ekonomi Mengalami Kontraksi	Peningkatan kesejahteraan masyarakat Sulawesi Selatan	Belum kuatnya bergaining position UKM dan sumberdaya wirausahawan	(3) Pengembangan dan Adopsi Inovasi dalam peningkatan Produktivitas dan Penyerapan Tenaga Kerja	Mewujudkan perekonomian yang inklusif dan ramah lingkungan	PDRB Perkapita
				Pemerataan Pendapatan bagi warga Sulawesi Selatan.	Pengentasan kemiskinan dan pengangguran melalui pengembangan ekonomi inklusif			Indeks Gini
				Revitalisasi Paradigma pengelolaan Komoditi (Petik, Olah, Jual)	Pertumbuhan ekonomi yang belum fokus pada sektor unggulan		Meningkatnya produktivitas dan penyerapan tenaga kerja sektor-sektor perekonomian daerah	Pertumbuhan Ekonomi
				Pemerataan Pendapatan bagi warga Sulawesi Selatan.	Belum kuatnya bergaining position UKM dan sumberdaya wirausahawan			Tingkat Pengangguran Terbuka (TPT)

No	Permasalahan Pembangunan	Isu Strategis				Prioritas Pembangunan Daerah	Tujuan dan Sasaran Prioritas	Indikator Kinerja Sasaran Pembangunan
		Global	Nasional	Provinsi	Daerah			
		Tujuan Pembangunan Berkelanjutan/Sustainable Development Goals (SDG's)	Pertumbuhan Ekonomi Mengalami Kontraksi	Peningkatan kesejahteraan masyarakat Sulawesi Selatan	Pengentasan kemiskinan dan pengangguran melalui pengembangan ekonomi inklusif	(4) Penurunan Kesenjangan Sosial Ekonomi	Berkurangnya penduduk miskin	Angka Kemiskinan
		Pandemi Covid-19		Pemerataan Pendapatan bagi warga Sulawesi Selatan.				
		Perubahan Iklim		Pengelolaan dan Pemanfaatan Sumberdaya Alam.	Belum optimalnya upaya pencegahan pencemaran lingkungan dan sumberdaya alam	(5) Pelestarian Lingkungan Hidup	Terpeliharanya kualitas lingkungan hidup daerah	Indeks Kualitas Lingkungan Hidup Daerah (IKLHD)
3	Belum optimalnya kualitas kinerja penyelenggaraan pemerintahan dan pelayanan	Transformasi Digital	Standar Pelaynan Minimal (SPM)	Keberadaan Sumberdaya Manusia (SDM) yang berkualitas.	Peningkatan kualitas tata kelola pemerintah, reformasi	(6) Perbaikan Tatakelola Pemerintahan dan Pelayanan Publik	Memperbaiki kualitas tatakelola pemerintahan	Indeks Reformasi Birokrasi (IRB)

No	Permasalahan Pembangunan	Isu Strategis				Prioritas Pembangunan Daerah	Tujuan dan Sasaran Prioritas	Indikator Kinerja Sasaran Pembangunan
		Global	Nasional	Provinsi	Daerah			
					birokrasi dan pelayanan publik		Meningkatnya akuntabilitas kinerja dan keuangan	Nilai Sakip Daerah
					Belum berjalannya pelayanan publik yang efektif, efisien dan berbasis teknologi informasi			Indeks Kepatuhan Terhadap SPM
							Meningkatnya kualitas pelayanan publik	Indeks Kepuasan Masyarakat (IKM)
			Standar Pelayanan Minimal (SPM)	Keberadaan Sumberdaya Manusia (SDM) yang berkualitas.	Peningkatan kualitas tata kelola pemerintah, reformasi birokrasi dan pelayanan publik	(7) Penguatan Ketentraman dan Ketertiban Umum Lintas Sektor	Terpeliharanya ketenteraman dan ketertiban	Angka Kriminalitas

Sumber : RPD 2023-2026, Rancangan RKPD Sulsel 2023; diolah Bappelitbangda

4.2.3 Strategi dan Arah Kebijakan Pembangunan Tahun 2023

4.2.3.1 Strategi Pembangunan Tahun 2023

Pencapaian sasaran pembangunan Tahun 2023 yang merupakan penjabaran dari RPD Kabupaten Takalar Tahun 2023-2026, didasarkan pada strategi yang dirumuskan dengan melakukan analisis berdasarkan kekuatan dan kelemahan serta peluang dan ancaman dalam mencapai sasaran. Proses perumusan strategi dilakukan dengan langkah-langkah: 1. Mengkaji sasaran pembangunan yang akan diwujudkan serta indikator kinerjanya; 2. Mengkaji gambaran umum kondisi daerah dan capaian pembangunan sampai dengan tahun 2021; 3. Mengkaji permasalahan pembangunan utama dan dan isu-isu strategis pembangunan daerah; 4. Menganalisis kekuatan (strength), kelemahan (weakness), peluang (opportunity) dan ancaman (threat) dalam mencapai setiap sasaran; 4. Memformulasi alternative-alternatif strategi dan merumuskan pilihan strategi untuk setiap sasaran.

Adapun strategi pembangunan Kabupaten Takalar Tahun 2023 adalah sebagai berikut :

1. Pemenuhan SDM, sarana-prasarana dan kolaborasi multi pihak dalam perbaikan derajat pendidikan, derajat kesehatan, daya beli, kesetaraan gender, literasi masyarakat serta daya saing pemuda dan olah raga**;**
2. Pemenuhan SDM dan peralatan konstruksi dalam pembangunan dan pemeliharaan infratruktur jalan dan jembatan, perhubungan, perumahan dan pemukiman, ketersedian air bersih dan fasilitas sanitasi, pemanfaatan ruang berbasis RTRW.
3. Pengembangan dan adopsi inovasi dalam peningkatan produktivitas pertanian tanaman pangan, hortikultura, peternakan, perikanan, perindustrian, usaha mikro dan kecil, perdagangan, pariwisata dan ekonomi kreatif serta peningkatan kompetensi tenaga kerja dan pencari kerja secara adaptif dengan revolusi industri 4.0
4. Pengurangan beban pengeluaran, pemberdayaan masyarakat, keberlanjutan UMKM dan perbaikan pemanfaatan dana desa bagi rumah tangga miskin berdasarkan DTKS yang akurat dan mutakhir
5. Perbaikan sistem pengelolaan dan penegakan regulasi dalam penanganan limbah/bahan beracun dan berbahaya serta penanganan sampah berbasis reduce, reuse dan recicle (3R) diringi dengan pemeliharaan keragaman hayati.
6. Koordinasi dan sinkronisasi dalam perencanaan kinerja, pengukuran kinerja, pelaporan kinerja diiringi dengan perbaikan efisiensi dan efektifitas pengelolaan keuangan dalam mencapai kinerja yang optimal
7. Peningkatan kesadaran masyarakat, pemenuhan SDM dan fasilitas, dan pemutakhiran data penerima layanan secara kontinyu dalam memenuhi SPM pendidikan, kesehatan, pekerjaan umum, ketertiban dan perlindungan masyarakat dan sosial serta sistem pelayanan terpadu perizinan dan non perizinan.
8. Koordinasi Forkopimda, penguatan swadaya masyarakat dan pelibatan

berbagai organisasi sosial-kemasyarakatan dalam memelihara ketenteraman dan ketertiban masyarakat serat wawasan kebangsaan.

Tabel IV-6
Prioritas dan Strategi Pembangunan Daerah Tahun 2023

No	Prioritas Pembangunan Daerah	Strategi Prioritas Pembangunan Daerah
1	Pembangunan Manusia	Pemenuhan SDM, sarana-prasarana dan kolaborasi multi pihak dalam perbaikan derajat pendidikan, derajat kesehatan, daya beli, kesetaraan gender, literasi masyarakat serta daya saing pemuda dan olah raga;
2	Penguatan infrastruktur wilayah	Pemenuhan SDM dan peralatan konstruksi dalam pembangunan dan pemeliharaan infratruktur jalan dan jembatan, perhubungan, perumahan dan pemukiman, ketersedian air bersih dan fasilitas sanitasi, pemanfaatan ruang berbasis RTRW.
3	Pengembangan dan Adopsi Inovasi dalam peningkatan Produktivitas dan Penyerapan Tenaga Kerja	Pengembangan dan adopsi inovasi dalam peningkatan produktivitas pertanian tanaman pangan, hortikultura, peternakan, perikanan, perindustrian, usaha mikro dan kecil, perdagangan, pariwisata dan ekonomi kreatif serta peningkatan kompetensi tenaga kerja dan pencari kerja secara adaptif dengan revolusi industri 4.0
4	Penurunan kesenjangan sosial ekonomi	Pengurangan beban pengeluaran, pemberdayaan masyarakat, keberlanjutan UMKM dan perbaikan pemanfaatan dana desa bagi rumah tangga miskin berdasarkan DTKS yang akurat dan mutakhir
5	Pelestarian Lingkungan Hidup	Perbaikan sistem pengelolaan dan penegakan regulasi dalam penanganan limbah/bahan beracun dan berbahaya serta penanganan sampah berbasis reduce, reuse dan recicle (3R) diringi dengan pemeliharaan keragaman hayati.
6	Perbaikan Tatakelola Pemerintahan dan Pelayanan Publik	Koordinasi dan sinkronisasi dalam perencanaan kinerja, pengukuran kinerja, pelaporan kinerja diiringi dengan perbaikan efisiensi dan efektifitas pengelolaan keuangan dalam mencapai kinerja yang optimal

No	Prioritas Pembangunan Daerah	Strategi Prioritas Pembangunan Daerah
		Peningkatan kesadaran masyarakat, pemenuhan SDM dan fasilitas, dan pemutakhiran data penerima layanan secara kontinyu dalam memenuhi SPM pendidikan, kesehatan, pekerjaan umum, ketertiban dan perlindungan masyarakat dan sosial serta sistem pelayanan terpadu perizinan dan non perizinan.
7	Penguatan Ketentraman dan Ketertiban Umum Lintas Sektor	Koordinasi Forkopimda, penguatan swadaya masyarakat dan pelibatan berbagai organisasi sosial-kemasyarakatan dalam memelihara ketenteraman dan ketertiban masyarakat serat wawasan kebangsaan.

4.2.3.2 Arah Kebijakan Pembangunan Tahun 2023 berdasarkan arah Kebijakan RPD Kabupaten Takalar

Penyusunan arah kebijakan pembangunan Tahun 2023 disusun berdasarkan arah kebijakan pada RPD. Adapun Keterkaitan Prioritas Pembangunan dengan Arah Kebijakan RPD terhadap prioritas pembangunan Tahun 2023 secara lengkap dapat dilihat pada tabel IV.10. berikut.

Tabel IV-7
Prioritas dan Arah Kebijakan Pembangunan Daerah
Kabupaten Takalar Tahun 2023

No	Prioritas Pembangunan Daerah	Arah Kebijakan RPD Tahun 2023
1	Pembangunan Manusia	Pembangunan kesehatan
		Pembangunan pendidikan
2	Penguatan infrastruktur wilayah	Pembangunan dan pemeliharaan fasilitas air bersih dan pengelolaan limbah domestik
3	Pengembangan dan Adopsi Inovasi dalam peningkatan Produktivitas dan Penyerapan Tenaga Kerja	Penyuluhan teknologi 4.0 untuk pertanian, peternakan dan perikanan
		Pembangunan dan pemeliharaan sarana prasarana pertanian, peternakan dan perikanan
		Perintisan sistem ekonomi sirkuler
4	Penurunan kesenjangan sosial ekonomi	Pemberdayaan masyarakat untuk orang miskin
		Pemanfaatan dana desa untuk penanggulangan kemiskinan

No	Prioritas Pembangunan Daerah	Arah Kebijakan RPD Tahun 2023
5	Pelestarian Lingkungan Hidup	Pengendalian pencamaran tanah, air dan udara
6	Perbaikan Tatakelola Pemerintahan dan Pelayanan Publik	Penguatan SAKIP daerah dan SAKIP perangkat daerah
		Pemantapan sistem pengelolaan keuangan daerah
		Pemantapan Mall Pelayanan Publik Terpadu
		Akselerasi pemenuhan cakupan pelayanan berbasis SPM
7	Penguatan Ketentraman dan Ketertiban Umum Lintas Sektor	Pemeliharaan ketertiban umum dan ketenteraman masyarakat

Sumber : RPD Kabupaten Takalar Tahun 2023 – 2026; diolah Bappelitbangda

4.2.3.3 Program Prioritas Pembangunan Tahun 2023

Dalam rangka pencapaian tujuan dan sasaran pembangunan daerah Kabupaten Takalar Tahun 2023, dirumuskan program prioritas pembangunan yang merupakan pelaksanaan dari program RPD Kabupaten Takalar sebagaimana pada tabel berikut:

Tabel IV-8
Program Prioritas Pembangunan Daerah Tahun 2023 (Pagu Indikatif)

No	Prioritas Pembagunan Daerah	Sasaran Pembangunan	Program Prioritas	Indikator Kinerja Program	Target		Perangkat Daerah
					Kinerja	Anggaran	
1	2	3	4	5	6	7	9
1	Pembangunan Manusia	Meningkatnya kualitas hidup manusia	Program Pengelolaan Pendidikan	Persentase warga negara usia 5 - 6 tahun yang berpartisipasi dalam Pendidikan PAUD	100%	83.034.956.641	Dinas Pendidikan dan Kebudayaan
				Persentase warga negara usia 7 -15 tahun yang berpartsipasi dalam Pendidikan dasar (SD/MI, SMP/MTs)	100%		Dinas Pendidikan dan Kebudayaan
				Persentase jumlah warga negara usia 7 - 18 tahun yang belum menyelesaikan pendidikan dasar dan atau menengah yang berpartisipasi dalam pendidikan kesetaraan	100%		Dinas Pendidikan dan Kebudayaan

No	Prioritas Pembagunan Daerah	Sasaran Pembangunan	Program Prioritas	Indikator Kinerja Program	Target		Perangkat Daerah
					Kinerja	Anggaran	
1	2	3	4	5	6	7	9
				Pesentase siswa dengan nilai kompetensi literasi yang memenuhi kompetensi minimum	10%		Dinas Pendidikan dan Kebudayaan
				Persentase siswa dengan nilai kompetensi numerasi yang memenuhi kompetensi minimum	10%		Dinas Pendidikan dan Kebudayaan
			Program Pengembangan Kebudayaan	Persentase budaya lokal (ritual adat dan tradisi) yang dikembangkan sebagai budaya	47%	1.315.000.000	Dinas Pendidikan dan Kebudayaan
			Program Pembinaan Perpustakaan	Nilai Tingkat Kegemaran Membaca Masyarakat	1,3	10.375.000.000	Dinas Pendidikan dan Kebudayaan
			Program Pengembangan Kapasitas Daya Saing Kepemudaan	Persentase Pengembangan kapasitas daya Saing Kepemudaan	100%	234.000.000	Dinas Pariwisata Pemuda dan Olahraga
			Program Program Pemenuhan Upaya Kesehatan Perorangan	Persentase Ibu Hamil Mendapatkan Pelayanan Kesehatan	100%	131.977.200.663	Dinas Kesehatan

No	Prioritas Pembagunan Daerah	Sasaran Pembangunan	Program Prioritas	Indikator Kinerja Program	Target		Perangkat Daerah
					Kinerja	Anggaran	
1	2	3	4	5	6	7	9
			dan Upaya Kesehatan Masyarakat	Persentase Ibu Bersalin Mendapatkan Pelayanan Kesehatan	100%		Dinas Kesehatan
				Persentase bayi baru lahir mendapatkan pelayanan kesehatan	100%		Dinas Kesehatan
				Persentase balita yang mendapatkan pelayanan kesehatan	100%		Dinas Kesehatan
				Persentase anak usia pendidikan dasar yang mendapatkan pelayanan kesehatan	100%		Dinas Kesehatan
				Persentase warga negara produktif yang mendapatkan pelayanan kesehatan	100%		Dinas Kesehatan
				Persentase warga Negara usia lanjut mendapatkan pelayanan kesehatan sesuai standar	100%		Dinas Kesehatan

No	Prioritas Pembagunan Daerah	Sasaran Pembangunan	Program Prioritas	Indikator Kinerja Program	Target		Perangkat Daerah
					Kinerja	Anggaran	
1	2	3	4	5	6	7	9
				Persentase warga negara penderita hipertensi usia 15 tahun ke atas yang mendapatkan pelayanan kesehatan	100%		Dinas Kesehatan
				Persentase warga negara penderita diabetes mellitus usia 15 tahun ke atas yang mendapatkan pelayanan kesehatan	100%		Dinas Kesehatan
				Persentase warga negara dengan gangguan jiwa berat yang mendapatkan pelayanan kesehatan	100%		Dinas Kesehatan
				Persentase Warga Negara terduga tuberculosis yang mendapatkan pelayanan kesehatan	100%		Dinas Kesehatan

No	Prioritas Pembagunan Daerah	Sasaran Pembangunan	Program Prioritas	Indikator Kinerja Program	Target		Perangkat Daerah
					Kinerja	Anggaran	
1	2	3	4	5	6	7	9
				Persentase Warga Negara Dengan Resiko Terinfeksi Virus Yang Melemahkan Daya Tahan Tubuh Manusia (Human Immunodeficiency Virus) Yang Mendapatkan Layanan Kesehatan	100%		Dinas Kesehatan
				Prevalensi stunting (pendek dan sangat pendek) pada balita	9		Dinas Kesehatan
				Angka Kematian Ibu (AKI) melahirkan per 100.000 KH			Dinas Kesehatan
				Angka Kematian Bayi (AKB) per 1.000 KH			
				Persentase Penemuan dan Penanganan Kasus	100%		Dinas Kesehatan
				Rasio Daya Tampung Rumah Sakit Terhadap Jumlah Penduduk	0,133	68.552.030.000	RSUD HPDN

No	Prioritas Pembagunan Daerah	Sasaran Pembangunan	Program Prioritas	Indikator Kinerja Program	Target		Perangkat Daerah
					Kinerja	Anggaran	
1	2	3	4	5	6	7	9
			Program Pengelolaan Sumber Daya Ekonomi Untuk Kedaulatan dan Kemandirian Pangan	Persentase Ketersediaan Pangan (Tersedianya cadangan beras/ jagung sesuai kebutuhan)	9%	2.000.000.000	Dinas Pertanian dan Ketahanan Pangan
			Program Pemberdayaan dan Peningkatan Keluarga Sejahtera (KS)	Persentase Kelompok Tribina	67%	1.454.241.000	Dinas PPKBPPPA
2	Penguatan Infrastruktur Wilayah	Meningkatnya daya saing infrastruktur daerah	Program Pengelolaan Sumber Daya Air (SDA)	Rasio luas kawasan permukiman rawan banjir yang terlindungi oleh infrastruktur pengendalian banjir di WS kewenangan kabupaten/kota	26,17	2.254.784.000	Dinas PUPRPKP
				Rasio luas daerah irigasi kewenangan kabupaten/kota yang dilayani oleh jaringan irigasi	77		Dinas PUPRPKP

No	Prioritas Pembagunan Daerah	Sasaran Pembangunan	Program Prioritas	Indikator Kinerja Program	Target		Perangkat Daerah
					Kinerja	Anggaran	
1	2	3	4	5	6	7	9
			Program Pengelolaan dan Pengembangan Sistem Penyediaan Air Minum	Persentase Rumah Tangga yang Mendapatkan Akses Terhadap Air Minum Melalui SPAM Jaringan Perpipaan Terlindungi Terhadap Rumah Tangga di Seluruh Kabupaten/Kota	100%	6.279.375.000	Dinas PUPRPKP
				Persentase warga negara yang memperoleh kebutuhan pokok air minum sehari hari	100%		Dinas PUPRPKP
			Program Pengelolaan dan Pengembangan Sistem Air Limbah	Persentase rumah tangga yang memiliki akses terhadap layanan sanitasi layak.	100%	4.307.866.000	Dinas PUPRPKP
			Program Pengelolaan dan Pengembangan Sistem Drainase	Persentase drainase dalam kondisi baik/ pembuangan aliran air tidak tersumbat	5%	1.900.000.000	Dinas PUPRPKP
			Program Pengembangan Permukiman	Presesntase Jalan Lingkungan dalam kondisi baik		600.000.000	Dinas PUPRPKP

No	Prioritas Pembagunan Daerah	Sasaran Pembangunan	Program Prioritas	Indikator Kinerja Program	Target		Perangkat Daerah
					Kinerja	Anggaran	
1	2	3	4	5	6	7	9
			Program Penataan Bangunan Gedung	Persentase rekomendasi persetujuan bangunan gedung (PBG)		600.000.000	Dinas PUPRPKP
			Program Penataan Bangunan dan Lingkungannya	Luasan RTH publik sebesar 20% dari luas wilayah kota/kawasan perkotaan	11.597,98	900.000.000	Dinas PUPRPKP
				Presentase ketersediaan LPJU pada jalan kabupaten	70%		Dinas PUPRPKP
			Program Penyelenggaraan Jalan	Tingkat Kemantapan Jalan Kabupaten/ Kota	70%	20.555.967.000	Dinas PUPRPKP
			Program Pengembangan Jasa Konstruksi	Rasio Tenaga Operator/ Teknis/ Analisis Yang Memiliki Sertifikat Kompetensi	50	270.000.000	Dinas PUPRPKP
			Program Penyelenggaraan Penataan Ruang	Persentase wilayah yang telah tersusun rencana tata ruang	40%	1.025.000.000	Dinas PUPRPKP

No	Prioritas Pembagunan Daerah	Sasaran Pembangunan	Program Prioritas	Indikator Kinerja Program	Target		Perangkat Daerah
					Kinerja	Anggaran	
1	2	3	4	5	6	7	9
				Persentase wilayah yang telah tersusun rencana tata ruang	40%		Dinas PUPRPKP
			Program Penyelenggaraan Lalu Lintas dan Angkutan Jalan (LLAJ)	Kinerja Lalu Lintas Kabupaten/ Kota	100%	950.000.000	Dinas Perhubungan
				Persentase layanan angkutan darat	100%		Dinas Perhubungan
			Program Pengelolaan Pelayaran	Persentase layanan angkutan penyeberangan	100%	400.000.000	Dinas Perhubungan
			Program Pengembangan Perumahan	Persentase perumahan yang mendapatkan izin	60%	1.150.000.000	Dinas PUPRPKP

No	Prioritas Pembagunan Daerah	Sasaran Pembangunan	Program Prioritas	Indikator Kinerja Program	Target		Perangkat Daerah
					Kinerja	Anggaran	
1	2	3	4	5	6	7	9
			Program Kawasan Permukiman	Persentase ketersediaan Rumah Layak Huni bagi Masyarakat Terdampak Relokasi Program Pemerintah Kabupaten/ Kota	100%	150.000.000	Dinas PUPRPKP
			Program Perumahan dan Kawasan Permukiman Kumuh	Persentase Kawasan Permukiman Kumuh dibawah 10 ha di Kabupaten/ Kota yang Ditangani	100%	500.000.000	Dinas PUPRPKP
				Persentase Jumlah Unit RTLH (Rumah Tidak Layak Huni)	8,13%		Dinas PUPRPKP

No	Prioritas Pembagunan Daerah	Sasaran Pembangunan	Program Prioritas	Indikator Kinerja Program	Target		Perangkat Daerah
					Kinerja	Anggaran	
1	2	3	4	5	6	7	9
			Program Peningkatan Prasarana, sarana dan Utilitas Umum (PSU)	Persentase ketersediaan Perumahan yang Sudah Dilengkapi PSU (Prasarana, Sarana dan Utilitas Umum)	16,94%	1.200.000.000	Dinas PUPRPKP
3	Pengembangan dan Adopsi Inovasi dalam peningkatan Produktivitas dan Penyerapan Tenaga Kerja	Meningkatnya produktivitas dan penyerapan tenaga kerja sektor-sektor perekonomian daerah	Program Pengelolaan Perikanan Tangkap	Volume produksi perikanan tangkap nelayan kecil	22.011 ton	7.106.027.000	Dinas Kelautan dan Perikanan
			Program Pengelolaan Perikanan Budidaya	Volume produksi perikanan budidaya	590.403 Ton	1.150.000.000	Dinas Kelautan dan Perikanan
			Program Pengolahan dan Pemasaran Hasil Perikanan	Persenatse poklahsar yang meningkat kelasnya	25%	450.000.000	Dinas Kelautan dan Perikanan
			Program Penyediaan dan Pengembangan sarana Pertanian	Persentase peningkatan produksi tanaman pangan	3,75%	7.395.000.000	Dinas Pertanian dan Ketahanan Pangan

No	Prioritas Pembagunan Daerah	Sasaran Pembangunan	Program Prioritas	Indikator Kinerja Program	Target		Perangkat Daerah
					Kinerja	Anggaran	
1	2	3	4	5	6	7	9
				Cakupan bina kelompok petani	50		Dinas Pertanian dan Ketahanan Pangan
				Persentase peningkatan produksi peternakan	3,5		Dinas Pertanian dan Ketahanan Pangan
			Program Penyediaan dan Pengembangan Prasarana Pertanian	Persentase penyediaan dan pengembangan prasarana pertanian mendukung tanaman pangan	93	1.300.000.000	Dinas Pertanian dan Ketahanan Pangan
				Persentase penyediaan dan pengembangan prasarana pertanian mendukung tanaman perkebunan dan holtikultura	80		Dinas Pertanian dan Ketahanan Pangan
				Persentase penyediaan dan pengembangan prasarana pertanian mendukung peternakan	90		Dinas Pertanian dan Ketahanan Pangan
			Program Pengendalian Kesehatan Hewan dan Kesehatan Masyarakat Veteriner	Persentase peningkatan Usaha produk hewan yang bersertifikat PRA/NKV	90	3.000.000.000	Dinas Pertanian dan Ketahanan Pangan
				Persentase Penurunan Kejadian dan Jumlah Kasus Penyakit Hewan Menular	100		Dinas Pertanian dan Ketahanan Pangan

No	Prioritas Pembagunan Daerah	Sasaran Pembangunan	Program Prioritas	Indikator Kinerja Program	Target		Perangkat Daerah
					Kinerja	Anggaran	
1	2	3	4	5	6	7	9
				Persentase penyediaan dan pengembangan prasarana pertanian mendukung kesehatan hewan dan kesehatan masyarakat veteriner	-6,5		Dinas Pertanian dan Ketahanan Pangan
			Program Pengendalian dan Penanggulangan Bencana Pertanian	Persentase luas areal pengendalian dan penanggulangan bencana OPT	90	100.000.000	Dinas Pertanian dan Ketahanan Pangan
			Program Pemberdayaan Usaha Menengah, Usaha Kecil, dan Usaha Mikro (UMKM)	Persentase usaha mikro menjadi wirausaha	44,79	200.000.000	Dinas Koperasi, UMKM dan Perdagangan
			Program Pengembangan UMKM	Persentase usaha mikro naik kelas	N/A	300.000.000	Dinas Koperasi, UMKM dan Perdagangan
			Program Perencanaan dan Pembangunan Industri	Persentase pertumbuhan nilai produksi industri kecil menengah	0,57	200.000.000	Dinas Koperasi, UMKM dan Perdagangan

No	Prioritas Pembagunan Daerah	Sasaran Pembangunan	Program Prioritas	Indikator Kinerja Program	Target		Perangkat Daerah
					Kinerja	Anggaran	
1	2	3	4	5	6	7	9
				Persentase Pencapaian Sasaran Pembangunan Industri Termasuk Turunan Indikator Pembangunan Industri dalam RIPIN yang Ditetapkan dalam RPIP	50		Dinas Koperasi, UMKM dan Perdagangan
				Persentase cakupan pengembangan sentra industri	N/A		Dinas Koperasi, UMKM dan Perdagangan
			Program Pengendalian Izin Usaha Industri Kabupaten/Kota	Persentase Jumlah Hasil Pemantauan dan Pengawasan dengan Jumlah Izin Usaha Industri (IUI) Kecil dan Industri Menengah yang Dikeluarkan Oleh Instansi Terkait	100	100.000.000	Dinas Koperasi, UMKM dan Perdagangan
				Persentase Jumlah Hasil Pemantauan dan Pengawasan dengan Jumlah Izin Perluasan Industri (IPUI) Kecil dan Industri Menengah yang Dikeluarkan Oleh Instansi Terkait	100		Dinas Koperasi, UMKM dan Perdagangan

No	Prioritas Pembagunan Daerah	Sasaran Pembangunan	Program Prioritas	Indikator Kinerja Program	Target		Perangkat Daerah
					Kinerja	Anggaran	
1	2	3	4	5	6	7	9
				Persentase Jumlah Hasil Pemantauan dan Pengawasan dengan Jumlah Izin Usaha Kawasan Industri (IUKI) dan Izin Perluasan Kawasan Industri (IPKI) yang Lokasinya di daerah Kabupaten/ Kota	100		Dinas Koperasi, UMKM dan Perdagangan
			Program Pengelolaan Sistem Informasi Industri Nasional	Persentase Informasi Industri dalam Sistem Informasi Industri Nasional (SIIN)	25	25.000.000	Dinas Koperasi, UMKM dan Perdagangan
			Program Pengembangan Iklim Penanaman Modal	Persentase Peningkatan Investasi di Kabupaten/ Kota	24	45.000.000	Dinas Penanaman Modal Pelayanan Terpadu Satu Pintu Tenaga Kerja dan Transmigrasi
				Persentase Penetapan dan Pelaksanaan Kebijakan Penanaman Modal	100		Dinas Penanaman Modal Pelayanan Terpadu Satu Pintu Tenaga Kerja dan Transmigrasi

No	Prioritas Pembagunan Daerah	Sasaran Pembangunan	Program Prioritas	Indikator Kinerja Program	Target		Perangkat Daerah
					Kinerja	Anggaran	
1	2	3	4	5	6	7	9
			Program Promosi Penanaman Modal	Persentase peningkatan minat investasi	19,72	50.000.000	Dinas Penanaman Modal Pelayanan Terpadu Satu Pintu Tenaga Kerja dan Transmigrasi
			Program Pelayanan Penanaman Modal	Persentase Penyelesaian Pelayanan Perizinan dan Non Perizinan Sesuai dengan SOP	19,97	25.000.000	Dinas Penanaman Modal Pelayanan Terpadu Satu Pintu Tenaga Kerja dan Transmigrasi
			Program Pengendalian Pelaksanaan Penanaman Modal	Persentase kepatuhan pelaku usaha/penanam modal terhadap penyampaian LKPM	19,10	369.695.000	Dinas Penanaman Modal Pelayanan Terpadu Satu Pintu Tenaga Kerja dan Transmigrasi
			Program Pengelolaan Data dan Sistem Informasi Penanaman Modal	Persentase pemenuhan data dan informasi penanaman modal	50	20.000.000	Dinas Penanaman Modal Pelayanan Terpadu Satu Pintu Tenaga Kerja dan Transmigrasi
			Program Peningkatan daya Tarik Destinasi Pariwisata	Lama kunjungan wisata	2	904.435.000	Dinas Pariwisata Pemuda dan Olahraga

No	Prioritas Pembagunan Daerah	Sasaran Pembangunan	Program Prioritas	Indikator Kinerja Program	Target		Perangkat Daerah
					Kinerja	Anggaran	
1	2	3	4	5	6	7	9
			Program Pemasaran Pariwisata	Persentase Pertumbuhan Jumlah Wisatawan Mancanegara Per kebangsaan	100	4.000.000	Dinas Pariwisata Pemuda dan Olahraga
				Persentase Peningkatan Perjalanan Wisatawan Nusantara yang Datang Ke Kabupaten/Kota	100		Dinas Pariwisata Pemuda dan Olahraga
			Program Pengembangan Sumber Daya Pariwisata dan Ekonomi Kraetif	Persentase pelaku pariwisata dan ekraf yang bersertifikat kompetensi	80	85.000.000	Dinas Pariwisata Pemuda dan Olahraga
			Program Perizinan dan Pendaftaran Perusahaan	Persentase pelaku usaha yang memperoleh izin sesuai dengan ketentuan (IUPP/ SIUP Pusat Perlengkapan dan IUTM/IUTS/SIUP Toko Swalayan)	92,47	50.000.000	Dinas Koperasi, UMKM dan Perdagangan
			Program Peningkatan Sarana Distribusi Perdagangan	Persentase sarana distribusi perdagangan yang mengalami peningkatan standar SNI	50	50.000.000	Dinas Koperasi, UMKM dan Perdagangan

No	Prioritas Pembagunan Daerah	Sasaran Pembangunan	Program Prioritas	Indikator Kinerja Program	Target		Perangkat Daerah
					Kinerja	Anggaran	
1	2	3	4	5	6	7	9
			Program Stabilitas Harga Barang Kebutuhan Pokok dan Barang Penting	Persentase koefisien variasi harga antar waktu per komoditas bahan pokok	0,5	100.000.000	Dinas Koperasi, UMKM dan Perdagangan
			Program Standardisasi dan Perlindungan Konsumen	Persentase alat-alat ukur, takar, timbang dan perlengkapannya (UPPP) yang ditera sah yang berlaku	54,5	100.000.000	Dinas Koperasi, UMKM dan Perdagangan
			Program Perencanaan Tenaga Kerja	Persentase kegiatan yang dilaksanakan yang mengacu ke rencana tenaga kerja	n/a	50.000.000	Dinas Penanaman Modal Pelayanan Terpadu Satu Pintu Tenaga Kerja dan Transmigrasi
			Program Pelatihan Kerja dan Produktivitas Tenaga kerja	Persentase tenaga kerja bersertifikasi kompetensi	3	380.000.000	Dinas Penanaman Modal Pelayanan Terpadu Satu Pintu Tenaga Kerja dan Transmigrasi
			Program Penempatan Tenaga Kerja	Persentase tenaga kerja yang ditempatkan (dalam dan luar negeri) melalui mekanisme layanan Antar Kerja dalam wilayah kabupaten/kota	77	50.000.000	Dinas Penanaman Modal Pelayanan Terpadu Satu Pintu Tenaga Kerja dan Transmigrasi

No	Prioritas Pembagunan Daerah	Sasaran Pembangunan	Program Prioritas	Indikator Kinerja Program	Target		Perangkat Daerah
					Kinerja	Anggaran	
1	2	3	4	5	6	7	9
			Program Pengembangan Jasa Konstruksi	Rasio tenaga operator/teknisi/ analisis yang memiliki sertifikat kompetensi	38	270.000.000	Dinas PUPRPKP
4	Penurunan Kesenjangan Sosial Ekonomi	Berkurangnya penduduk miskin	Program Pengelolaan Sumber Daya Ekonomi Untuk Kedaulatan dan Kemandirian Pangan	Persentase Ketersediaan Pangan (Tersedianya cadangan beras/ jagung sesuai kebutuhan)	9	2.000.000.000	Dinas Pertanian dan Ketahanan Pangan
			Program Peningkatan Diversifikasi dan Ketahanan Pangan Masyarakat	Skor PPH Konsumsi	84,2	753.900.000	Dinas Pertanian dan Ketahanan Pangan
			Program Penanganan Kerawanan Pangan	Persentase kecamatan/wilayah rentan rawan pangan	0	600.000.000	Dinas Pertanian dan Ketahanan Pangan
			Program Pelayanan Izin Usaha Simpan Pinjam	Meningkatnya Koperasi yang Berkualitas	100	25.000.000	Dinas Koperasi, UMKM dan Perdagangan
			Program Pengawasan dan Pemeriksaan Koperasi	Persentase koperasi aktif	73	25.000.000	Dinas Koperasi, UMKM dan Perdagangan
			Program Penilaian Kesehatan KSP/USP Koperasi	Persentase KSP/USP Sehat	23,5	50.000.000	Dinas Koperasi, UMKM dan Perdagangan

No	Prioritas Pembagunan Daerah	Sasaran Pembangunan	Program Prioritas	Indikator Kinerja Program	Target		Perangkat Daerah
					Kinerja	Anggaran	
1	2	3	4	5	6	7	9
			Program Pendidikan dan Latihan Perkoperasian	Persentase Koperasi yang bersertifikat kompetensi	20	100.000.000	Dinas Koperasi, UMKM dan Perdagangan
			Program Pemberdayaan dan Perlindungan Koperasi	Persentase peningkatan volume usaha koperasi	20	50.000.000	Dinas Koperasi, UMKM dan Perdagangan
			Program Pemberdayaan Usaha Menengah, Usaha Kecil, dan Usaha Mikro (UMKM)	Persentase Usaha Mikro yang Menjadi Wirausaha	44,79	200.000.000	Dinas Koperasi, UMKM dan Perdagangan
			Program Pengembangan UMKM	Persentase usaha mikro naik kelas	N/A	300.000.000	Dinas Koperasi, UMKM dan Perdagangan
			Program Pemberdayaan Sosial	Persentase Peningkatan kapasitas bagi Pekerja Sosial Masyarakat (PSM)	80	70.000.000	Dinas Sosial dan Pemberdayaan Masyarakat Desa
			Program Rehabilitasi Sosial	Persentase pelayanan rehabilitasi Sosial dasar Penyandang disabilitas diluar panti	80	125.000.000	Dinas Sosial dan Pemberdayaan Masyarakat Desa
				Persentase pelayanan rehabilitasi Sosial dasar anak terlantar diluar panti	80		Dinas Sosial dan Pemberdayaan Masyarakat Desa

No	Prioritas Pembagunan Daerah	Sasaran Pembangunan	Program Prioritas	Indikator Kinerja Program	Target		Perangkat Daerah
					Kinerja	Anggaran	
1	2	3	4	5	6	7	9
				Persentase Pelayanan rehabilitasi Sosial usia lanjut terlantar diluar panti	80		Dinas Sosial dan Pemberdayaan Masyarakat Desa
				Persentase pelayanana rehabilitasi Sosial usia tuna sosial khususnya gelandangan dan pengemis diluar panti	80		Dinas Sosial dan Pemberdayaan Masyarakat Desa
				Persentase Peningkatan kapasitas bagi Pekerja Sosial Masyarakat (PSM)	80		Dinas Sosial dan Pemberdayaan Masyarakat Desa
				Persentase pelayanan perlindungan dan jaminan sosial pada saat dan setelah tanggap darurat bencana bagi korban bencana daerah Kabupaten/Kota	80		Dinas Sosial dan Pemberdayaan Masyarakat Desa
			Program Perlindungan dan Jaminan Sosial	Persentase Pelayanan Perlindungan dan jaminan sosia	98	105.000.000	Dinas Sosial dan Pemberdayaan Masyarakat Desa

No	Prioritas Pembagunan Daerah	Sasaran Pembangunan	Program Prioritas	Indikator Kinerja Program	Target		Perangkat Daerah
					Kinerja	Anggaran	
1	2	3	4	5	6	7	9
			Program Penanganan Bencana	Persentase Korban Bencana Alam dan Sosial yang Terpenuhi Kebutuhan dasarnya Pada Saat dan Setelah Tanggap Darurat Bencana Daerah Kabupaten/ Kota	89	60.000.000	Dinas Sosial dan Pemberdayaan Masyarakat Desa
				Persentase Peningkatan kapasitas bagi Pekerja Sosial Masyarakat (PSM)	80		Dinas Sosial dan Pemberdayaan Masyarakat Desa
			Program Penataan Desa	Persentase kelembagaan desa yang ditata sesuai standar	100	30.000.000	Dinas Sosial dan Pemberdayaan Masyarakat Desa
			Program Peningkatan Kerjasama Desa	Jumlah desa yang melaksanakan kerjasama antar desa	87	11.000.000	Dinas Sosial dan Pemberdayaan Masyarakat Desa
			Program Pemberdayaan Lembaga Kemasyarakatan, Lembaga Adat dan Masyarakat Hukum Adat	Jumlah peningkatan desa yang lembaga kemasyarakatan dan lembaga adatnya melaksanakan kegiatan ekonomi produktif dan pemberdayaan	87	160.000.000	Dinas Sosial dan Pemberdayaan Masyarakat Desa

No	Prioritas Pembagunan Daerah	Sasaran Pembangunan	Program Prioritas	Indikator Kinerja Program	Target		Perangkat Daerah
					Kinerja	Anggaran	
1	2	3	4	5	6	7	9
			Program Perencanaan Kawasan Transmigrasi	Persentase perencanaan kawasan transmigrasi yang dilaksanakan sesuai rencana	100	25.000.000	Dinas Penanaman Modal Pelayanan Terpadu Satu Pintu Tenaga Kerja dan Transmigrasi
			Program Pengembangan Kawasan Transmigrasi	Persentase kawasan transmigrasi yang naik kelas	100	25.000.000	Dinas Penanaman Modal Pelayanan Terpadu Satu Pintu Tenaga Kerja dan Transmigrasi
5	Pelestarian Lingkungan Hidup	Terpeliharanya kualitas lingkungan hidup daerah	Program Perencanaan Lingkungan Hidup	Persentase perencanaan bidang lingkungan hidup	80	200.000.000	Dinas LH dan Pertanahan
			Program Pengendalian Pencemaran dan/atau Kerusakan Lingkungan Hidup	Indeks kualitas air	58,95	1.481.240.000	Dinas LH dan Pertanahan
				Indeks kualitas udara	83,79		Dinas LH dan Pertanahan
			Program Pengelolaan Keanekaragaman Hayati (Kehati)	Indeks kualitas tutupan lahan	31,18	50.000.000	Dinas LH dan Pertanahan
			Program Pengendalian Bahan Berbahaya dan Beracun (B3) dan Limbah Bahan Berbahaya dan Beracun (Limbah B3)	Jumlah limbah B3 yang dikelola	30		Dinas LH dan Pertanahan

No	Prioritas Pembagunan Daerah	Sasaran Pembangunan	Program Prioritas	Indikator Kinerja Program	Target		Perangkat Daerah
					Kinerja	Anggaran	
1	2	3	4	5	6	7	9
			Program Pembinaan dan Pengawasan Terhadap Izin Lingkungan dan Izin Perlindungan dan Pengelolaan Lingkungan Hidup (PPLH)	Persentase pembinaan dan Pengawasan terkait ketaatan penanggung jawab usaha dan/atau kegiatan yang diawasi ketaatannya terhadap izin lingkungan, izin PPLH dan PUU LH d yang diterbitkan oleh Pemerintah Daerah kabupaten/kota	30	50.000.000	Dinas LH dan Pertanahan
			Program Pengelolaan Persampahan	Persentase Pengelolaan Sampah di Wilayah Kabupaten/ Kota	75	2.000.000.000	Dinas LH dan Pertanahan
			Program Pengembangan Sistem dan Pengelolaan Persampahan Regional	Persentase peningkatan pengelolaan sampah di wilayah Kab/Kota		1.500.000.000	Dinas PUPRPKP
6	Perbaikan Tatakelola Pemerintahan dan Pelayanan Publik	Meningkatnya akuntabilitas kinerja dan keuangan	Program Penunjang Urusan Pemerintahan Daerah Kabupaten/Kota	Persentase pemenuhan urusan penunjang perankat daerah	93	564.312.644.953	Semua Perangkat Daerah
			Program Penunjang Urusan Pemerintahan Daerah Kabupaten/Kota (Penataan Organisasi,	Persentase Perangkat Daerah dengan nilai Indeks RB baik (BB)	0	5.450.000.000	Bagian Ortala Sekretariat Daerah

No	Prioritas Pembagunan Daerah	Sasaran Pembangunan	Program Prioritas	Indikator Kinerja Program	Target		Perangkat Daerah
					Kinerja	Anggaran	
1	2	3	4	5	6	7	9
			Umum, keprotokoleran,)	Persentase Perangkat Daerah dengan nilai IKM (Indeks Kepuasan Masyarakat) diatas 80%	62		Bagian Ortala Sekretariat Daerah
				Persentase pelayanan kedinasan pimpinan dan pelayanan tamu tepat waktu	100		Bagian Ortala Sekretariat Daerah
				Nilai Sakip Sekretariat Daerah	64		Bagian Ortala Sekretariat Daerah
				Persentase Perangkat Daerah yang nilai AKIP nya B	0		Bagian Ortala Sekretariat Daerah
			Program Perencanaan, Pengendalian dan Evaluasi Pembangunan Daerah	Rata-rata nilai sub komponen perencanaan strategis pada komponen perencanaan kinerja perangkat daerah	100	750.000.000	Bappelitbangda
				Capaian kinerja Perangkat Daerah	87		Bappelitbangda

No	Prioritas Pembagunan Daerah	Sasaran Pembangunan	Program Prioritas	Indikator Kinerja Program	Target		Perangkat Daerah
					Kinerja	Anggaran	
1	2	3	4	5	6	7	9
			Program Koordinasi dan Sinkronisasi Perencanaan Pembangunan daerah	Rata-rata nilai sub komponen perencanaan kinerja tahunan pada komponen perencanaan kinerja perangkat daerah lingkup bidang pemerintahan dan pembangunan manusia	100	600.000.000	Bappelitbangda
				Rata-rata nilai sub komponen perencanaan kinerja tahunan pada komponen perencanaan kinerja perangkat daerah lingkup bidang perekonomian dan SDA (Sumber Daya Alam)	100		Bappelitbangda

No	Prioritas Pembagunan Daerah	Sasaran Pembangunan	Program Prioritas	Indikator Kinerja Program	Target		Perangkat Daerah
					Kinerja	Anggaran	
1	2	3	4	5	6	7	9
				Rata-rata nilai sub komponen perencanaan kinerja tahunan pada komponen perencanaan kinerja perangkat daerah lingkup bidang infrastruktur dan kewilayahan	100		Bappelitbangda
			Program Penyelenggaraan Pengawasan	Persentase pertanggungjawaban keuangan Perangkat Daerah yang sesuai dengan ketentuan yang berlaku	100	1.000.000.000	Inspektorat Daerah
			Program Perumusann Kebijakan, Pendampingan dan Asistensi	Persentase penyelesaian temuan berulang kode 01, 02 dan 03	100	450.000.000	Inspektorat Daerah
			Program Pengelolaan Keuangan Daerah	Persentase dokumen APBD tepat waktu	100	178.707.855.741	Badan Pengelolaan Keuangan Daerah
				Persentase dokumen pengelolaan perbendaharaan daerah tepat waktu	92		Badan Pengelolaan Keuangan Daerah

No	Prioritas Pembagunan Daerah	Sasaran Pembangunan	Program Prioritas	Indikator Kinerja Program	Target		Perangkat Daerah
					Kinerja	Anggaran	
1	2	3	4	5	6	7	9
				Persentase Perangkat Daerah yang menyusun laporan tepat waktu	92		Badan Pengelolaan Keuangan Daerah
			Program Pengelolaan Barang Milik Daerah	Persentase Laporan Barang Milik Daerah (LBMD) tepat waktu	90	2.787.782.359	Badan Pengelolaan Keuangan Daerah
			Program Pengelolaan Pendapatan Daerah	Persentase Realisasi Pajak dan Retribusi Daerah	100	7.544.708.300	Badan Pengelolaan Keuangan Daerah
				Jumlah penambahan wajib pajak baru	100		Badan Pengelolaan Keuangan Daerah
			Program Adminsitrasi Pemerintahan Desa	Persentase aparatur dan pengurus kelembagaan desa yang memiliki kompetensi dalam tata kelola pemdes	95	320.000.000	Dinas Sosial dan Pemberdayaan Masyarakat Desa
			Program Pembinaan dan Pengawasan Pemerintahan Desa	Persentase laporan keuangan desa yang selesai tepat waktu	100	450.000.000	Kecamatan
		Meningkatnya kualitas pelayanan publik	Program Penunjang Urusan Pemerintahan Daerah Kabupaten/Kota (Penataan Organisasi,	Persentase Perangkat Daerah dengan nilai Indeks RB baik (BB)	0	5.450.000.000	Sekretariat Daerah

No	Prioritas Pembagunan Daerah	Sasaran Pembangunan	Program Prioritas	Indikator Kinerja Program	Target		Perangkat Daerah
					Kinerja	Anggaran	
1	2	3	4	5	6	7	9
			Umum, keprotokoleran,)	Persentase Perangkat Daerah dengan nilai IKM (Indeks Kepuasan Masyarakat) diatas 80%	62		Sekretariat Daerah
				Persentase pelayanan kedinasan pimpinan dan pelayanan tamu tepat waktu	100		Sekretariat Daerah
				Nilai Sakip Sekretariat Daerah	64		Sekretariat Daerah
				Persentase Perangkat Daerah yang nilai AKIP nya B	0		Sekretariat Daerah
			Program Pemerintahan dan Kesejahteraan Rakyat	Persentase bantuan hukum untuk masyarakat miskin yang difasilitas	100	6.000.000.000	Sekretariat Daerah
				Status kinerja penyelenggaraan pemerintah daerah	B		Sekretariat Daerah

No	Prioritas Pembagunan Daerah	Sasaran Pembangunan	Program Prioritas	Indikator Kinerja Program	Target		Perangkat Daerah
					Kinerja	Anggaran	
1	2	3	4	5	6	7	9
				Persentase penyelesaian pengajuan administrasi kesejahteraan rakyat yang tepat dan akurat	100		Sekretariat Daerah
			Program Perekonomian dan Pembangunan	Persentase penggunaan E-procurement terhadap belanja pengadaan.	100	1.090.000.000	Sekretariat Daerah
				Persentase Penayangan SIRUP	100		Sekretariat Daerah
				Persentase rumusan kebijakan perekonomian dan pembangunan daerah yang dimanfaatkan menjadi kebijakan	100		Sekretariat Daerah
				Tingkat Inflasi	2,05		Sekretariat Daerah
			Program Pendaftaran Penduduk	Perekaman KTP-el	97	188.704.835	Dinas Kependudukan dan Catatan Sipil
				Persentase penduduk yang sudah mempunyai KTP Elektronik	98		Dinas Kependudukan dan Catatan Sipil

No	Prioritas Pembagunan Daerah	Sasaran Pembangunan	Program Prioritas	Indikator Kinerja Program	Target		Perangkat Daerah
					Kinerja	Anggaran	
1	2	3	4	5	6	7	9
				Persentase Anak Usia 01-7 Tahun Kurang 1 (satu) hari yang Memiliki KIA	50		Dinas Kependudukan dan Catatan Sipil
			Program Pencatatan Sipil	Persentase cakupan kepemilikan akta kelahiran pada anak usia 0-18 tahun	97	50.000.000	Dinas Kependudukan dan Catatan Sipil
				Persentase cakupan kepemilikan akta perceraian pada semua individu yang perceraiannya dilaporkan	100		Dinas Kependudukan dan Catatan Sipil
				Persentase cakupan kepemilikan buku nikah/akta perkawinan pada semua pasangan yang perkawinannya dilaporkan	100		Dinas Kependudukan dan Catatan Sipil
			Program Pengelolaan Informasi Administrasi Kependudukan	Persentase Pemanfaatan data kependudukan	98	10.000.000	Dinas Kependudukan dan Catatan Sipil

No	Prioritas Pembagunan Daerah	Sasaran Pembangunan	Program Prioritas	Indikator Kinerja Program	Target		Perangkat Daerah
					Kinerja	Anggaran	
1	2	3	4	5	6	7	9
				persentase Penyajian data kependudukan skala Provinsi dalam 1 Tahun	98		Dinas Kependudukan dan Catatan Sipil
			Program Dukungan Pelaksanaan Tugas dan Fungsi DPRD	Presentase raperda yang disahkan menjadi perda tepat waktu sesuai propemperda	100	12.000.000.000	Sekretariat DPRD
				Presentase aspirasi yang ditindaklanjuti	100		Sekretariat DPRD
			Program Penyelenggaraan Pemerintahan dan Pelayanan Publik	Persentase sarana prasarana kecamatan dan kelurahan dalam kondisi baik	100	775.000.000	Kecamatan
7	Penguatan Ketentraman dan Ketertiban Umum Lintas Sektor	Terpeliharanya ketentraman dan ketertiban	Program Peningkatan Ketentraman dan Ketertiban Umum	Persentase Perda dan Perkada yang ditegakkan	93,26	703.000.000	Satpol PP dan Pemadam Kebakaran
				Persentase warga negara yang memperoleh layanan akibat dari penegakan hukum Perda dan Perkada	93,26		Satpol PP dan Pemadam Kebakaran

No	Prioritas Pembagunan Daerah	Sasaran Pembangunan	Program Prioritas	Indikator Kinerja Program	Target		Perangkat Daerah
					Kinerja	Anggaran	
1	2	3	4	5	6	7	9
			Program Penanggulangan Bencana	Persentase Warga Negara yang Memperoleh Layanan Informasi Rawan Bencana	100	950.000.000	BPBD
				Persentase Warga Negara yang Memperoleh Layanan Pencegahan dan Kesiapsiagaan Terhadap Bencana	100		BPBD
				Persentase Warga Negara yang Memperoleh Layanan Penyelamatan dan Evakuasi Korban Bencana	100		BPBD
				Persentase penyelesaian dokumen kebencanaan sampai dengan dinyatakan sah/legal	100		BPBD
				Persentase penanganan pasca bencana	100		BPBD

No	Prioritas Pembagunan Daerah	Sasaran Pembangunan	Program Prioritas	Indikator Kinerja Program	Target		Perangkat Daerah
					Kinerja	Anggaran	
1	2	3	4	5	6	7	9
			Program Pencegahan, Penanggulangan, Penyelamatan Kebakaran dan Penyelamatan Non Kebakaran	Persentase Pelayanan Penyelamatan dan Evakuasi Korban Kebakaran	98,25	637.000.000	Satpol PP dan Pemadam Kebakaran
				Waktu Tanggap (Response Time) Penanganan Kebakaran	15		Satpol PP dan Pemadam Kebakaran
			Program Penanganan Bencana	Persentase Korban Bencana Alam dan Sosial yang Terpenuhi Kebutuhan dasarnya Pada Saat dan Setelah Tanggap Darurat Bencana Daerah Kabupaten/ Kota	89	60.000.000	Dinas Sosial dan Pemerintahan Masyarakat Desa
				Persentase Peningkatan kapasitas bagi Pekerja Sosial Masyarakat (PSM)	80		Dinas Sosial dan Pemerintahan Masyarakat Desa
			Program Koordiansi Ketentraman dan Ketertiban Umum	Jumlah pelanggaran Perda dan Perbup di Kecamatan	100	500.000.000	Kecamatan
			Program Pembinaan dan Pengawasan Pemerintahan Desa	Persentase laporan keuangan desa yang selesai tepat waktu	100	450.000.000	Kecamatan

No	Prioritas Pembagunan Daerah	Sasaran Pembangunan	Program Prioritas	Indikator Kinerja Program	Target		Perangkat Daerah
					Kinerja	Anggaran	
1	2	3	4	5	6	7	9
			Program Penguatan Ideologi Pancasila dan Karakter Kebangsaan	Angka potensi konflik SARA di masyarkat	0	100.000.000	Kesbangpol
			Program Peningkatan Peran Partai Politik dan Lembaga Pendidikan Melalui Pendidikan Politik dan Pengembangan Etika Serta Budaya Politik	Persentase Masyarakat yang Menggunakan Hak Politiknya	100	986.990.000	Kesbangpol
			Program Pemberdayaan dan Pengawasan Organisasi Kemasyarakatn	Persentase Organisasi Kemasyarakatan yang dibina	53	100.000.000	Kesbangpol
			Program Pembinaan dan Pengembangan Katahanan Ekonomi, Sosial dan Budaya	Angka potensi konflik ekonomi, sosial dan budaya di masyarakat	24	70.000.000	Kesbangpol
			Program Peningkatan Kewaspadaan Nasional dan Peningkatan Kualitas dan Fasilitasi Penanganan Konflik Sosial	Angka potensi gangguan ideologi, politik,pertahanan dan keamanan	12	180.000.000	Kesbangpol
TOTAL						**1.168.534.403.498,90**	

4.2.4 Kesesuaian Prioritas Pembangunan Tahun 2023 dengan Sasaran RPD

RKPD Tahun 2023 sebagai perencanaan tahunan tetap menjaga konsistensi dengan RPD Tahun 2023-2026 yang tergambarkan melalui sasaran prioritas pembangunan. Adapun konsistensi RKPD terhadap RPD dapat dilihat pada tabel berikut :

Tabel IV-9
Kesesuaian Prioritas Pembangunan Tahun 2023 dengan Sasaran RPD untuk Tahun 2023

No.	Prioritas Pembangunan Daerah	Tujuan dan Sasaran Prioritas	Indikator Kinerja Sasaran Pembangunan		Satuan	Target	
						RKPD Tahun 2023	RPD Untuk 2023
1	Pembangunan Manusia	Memperkuat Daya Saing Daerah	1	Indeks Daya Saing Daerah (IDSD)	Huruf/ angka	2,450	2,450
		Meningkatnya Kualitas Hidup Manusia	2	Indeks Pembangunan Manusia (IPM	Huruf/ angka	68,83	68,83
2	Penguatan infrastruktur wilayah	Meningkatnya Daya Saing Infrastruktur Daerah	3	Indeks Daya Saing Infrastruktur Daerah	Huruf/ angka	29.174	29.174
3	Pengembangan dan Adopsi Inovasi dalam peningkatan Produktivitas dan Penyerapan Tenaga Kerja	Mewujudkan perekonomian yang inklusif dan ramah lingkungan	4	PDRB Perkapita	Rp. Juta	34,03	34,03
			5	Indeks Gini	%	0,350	0,350
		Meningkatnya produktivitas dan penyerapan tenaga kerja sektor-sektor perekonomian daerah	6	Pertumbuhan Ekonomi	%	5,98	5,98
			7	Tingkat Pengangguran Terbuka (TPT)	%	4,0	4,0
4	Penurunan Kesenjangan Sosial Ekonomi	Berkurangnya penduduk miskin	8	Angka Kemiskinan	%	7,09	7,09
5	Pelestarian Lingkungan Hidup	Terpeliharanya kualitas lingkungan hidup daerah	9	Indeks Kualitas Lingkungan Hidup Daerah (IKLHD)	Angka	59,02	59,02

No.	Prioritas Pembangunan Daerah	Tujuan dan Sasaran Prioritas	Indikator Kinerja Sasaran Pembangunan		Satuan	Target	
						RKPD Tahun 2023	RPD Untuk 2023
6	Perbaikan Tatakelola Pemerintahan dan Pelayanan Publik	Memperbaiki kualitas tatakelola pemerintahan	10	Indeks Reformasi Birokrasi (IRB)	Huruf/ angka	BB (71-72)	BB (71-72)
		Meningkatnya akuntabilitas kinerja dan keuangan	11	Nilai Sakip Daerah	Huruf/ angka	B (<60-70)	B (<60-70)
			12	Indeks Kepatuhan Terhadap SPM	Angka	60-70	60-70
		Meningkatnya kualitas pelayanan publik	13	Indeks Kepuasan Masyarakat (IKM)	Predikat	Baik	Baik
7	Penguatan Ketentraman dan Ketertiban Umum Lintas Sektor	Terpeliharanya ketenteraman dan ketertiban	14	Angka Kriminalitas	Kasus/ 100.000 Penduduk	91,91	91,91

Sumber : RPD 2023-2026; diolah Bappelitbangda

4.2.5 Keselarasan Perencanaan Pembangunan Daerah Kabupaten Takalar dan Prioritas Pembangunan Nasional Tahun 2023

Prioritas pembangunan, tujuan, sasaran dan arah kebijakan daerah Kabupaten Takalar Tahun 2023 telah selaras dengan arah kebijakan pembangunan jangka menengah daerah Tahun 2023-2026 dan mendukung prioritas nasional Tahun 2023 yang merupakan tahun awal paruh kedua dari rencana pembangunan jangka menengah nasional Tahun 2020-2024. Keterkaitan dan keselarasan antara perencanaan prioritas pembangunan daerah dan prioritas pembangunan nasional Tahun 2023 dijabarkan pada tabel berikut :

Tabel IV-10
Keselarasan Perencanaan Pembangunan Daerah Kabuaten Takalar dan Prioritas Pembangunan Nasional Tahun 2023

No. PD	Prioritas Pembangunan Daerah	Prioritas Pembangunan Nasional	No. PN
1	Pembangunan Manusia	Meningkatkan SDM Berkualitas dan Berdaya Saing	PN 3
2	Penguatan infrastruktur wilayah	Memperkuat Infrastruktur untuk mendukung Pengembangan Ekonomi dan Pelayanan Dasar	PN 5
3	Pengembangan dan Adopsi Inovasi dalam peningkatan Produktivitas dan Penyerapan Tenaga Kerja	Memperkuat Ketahanan Ekonomi untuk Pertumbuhan	PN 1
4	Penurunan Kesenjangan Sosial Ekonomi	Mengembangkan Wilayah untuk Mengurangi Kesenjangan dan Menjamin Pemerataan	PN 2
5	Pelestarian Lingkungan Hidup	Membangun lingkungan hidup, meningkatkan ketahanan bencana, dan perubahan iklim	PN 6
6	Perbaikan Tatakelola Pemerintahan dan Pelayanan Publik	Memperkuat stabilitas Polhukhankam dan Transformasi Pelayanan Publik	PN 7
7	Penguatan Ketentraman dan Ketertiban Umum Lintas Sektor	Revolusi Mental dan Pembangunan Kebudayaan	PN 4

Mengacu pada tema, fokus, dan sasaran pembangunan Tahun 2023, maka arah kebijakan nasional yang akan ditempuh pada RKP 2023 dalam upaya menjaga kesinambungan pembangunan serta mengoptimalkan efektivitas pengendalian dalam pencapaian RPJMN 2020-2024, tujuh Prioritas Nasional RKP Tahun 2023 tetap dipertahankan sebagai koridor pencapaian tema, arah kebijakan dan strategi pembangunan di Tahun 2023. Prioritas nasional tetap didukung dengan pelaksanaan 45 proyek prioritas strategis/Major Project yang diharapkan memberikan kontribusi signifikan terhadap realisasi target-target pembangunan. Sehubungan dengan hal tersebut makan rencana prioritas pembangunan daerah Tahun 2023 sebagai bagian yang tidak terpisahkan dari pembangunan nasional, maka hubungan sasaran pembangunan daerah dengan sasaran prioritas nasional Tahun 2023 sebagai mana pada Tabel IV.14 sebagai berikut :

Tabel IV-11
Keselarasan Sasaran pembangunan Daerah terhadap Sasaran Prioritas pembangunan Nasional Tahun 2023

Prioritas Pembangunan Daerah				Prioritas Pembangunan Nasional		
No	**Prioritas Pembangunan Daerah**	**Tujuan dan Sasaran Prioritas Pembangunan Daerah**	**Indikator Kinerja Sasaran Pembangunan daerah**	**Prioritas Pembangunan Nasional**	**Sasaran Prioritas Pembangunan Nasional**	**Indikator Sasaran Prioritas Pembangunan Nasional**
1	Pembangunan Manusia	Memperkuat Daya Saing Daerah	Indeks Daya Saing Daerah (IDSD)	PN 3. Meningkatkan SDM Berkualitas dan Berdaya Saing	Meningkatnya pemerataan layanan Pendidikan Berkualitas	(a) nilai rata-rata hasil PISA (membaca, matematika, sains), (b) rata-rata lama sekolah penduduk usia 15 tahun ke atas, dan (c) harapan lama sekolah;

Prioritas Pembangunan Daerah				Prioritas Pembangunan Nasional		
No	**Prioritas Pembangunan Daerah**	**Tujuan dan Sasaran Prioritas Pembangunan Daerah**	**Indikator Kinerja Sasaran Pembangunan daerah**	**Prioritas Pembangunan Nasional**	**Sasaran Prioritas Pembangunan Nasional**	**Indikator Sasaran Prioritas Pembangunan Nasional**
		Meningkatnya Kualitas Hidup Manusia	Indeks Pembangunan Manusia (IPM		Terpenuhinya layanan dasar bidang kesehatan dan pendidikan	a. menurunkan Angka Kematian Ibu (AKI), (b) menurunkan Angka Kematian Bayi (AKB), (c) menurunkan prevalensi stunting pada balita, (d) menurunkan insidensi tuberculosis, (e) meningkatkan jumlah kabupaten/kota yang mencapai eliminasi malaria, (f) meningkatkan jumlah kabupaten/ kota dengan eliminasi kusta, (g) menurunkan prevalensi obesitas pada penduduk >18 tahun, (h) menurunkan persentase merokok penduduk usia 10-18 tahun

Prioritas Pembangunan Daerah				Prioritas Pembangunan Nasional		
No	**Prioritas Pembangunan Daerah**	**Tujuan dan Sasaran Prioritas Pembangunan Daerah**	**Indikator Kinerja Sasaran Pembangunan daerah**	**Prioritas Pembangunan Nasional**	**Sasaran Prioritas Pembangunan Nasional**	**Indikator Sasaran Prioritas Pembangunan Nasional**
						(a) Indeks Perlindungan Anak (IPA), (b) Indeks Pembangunan Gender (IPG), serta (c) Indeks Pembangunan Pemuda (IPP);
2	Penguatan infrastruktur wilayah	Meningkatnya Daya Saing Infrastruktur Daerah	Indeks Daya Saing Infrastruktur Daerah	PN 5. Memperkuat Infrastruktur untuk mendukung Pengembangan Ekonomi dan Pelayanan Dasar	Meningkatnya Penyediaan Infrasutruktur Layanan Dasar	Rumah tangga yang menempati hunian layak dan terjangkau (%)
						Persentase luas daerah irigasi yang dimodernisasi (kumulatif, %); peningkatan persentase pemenuhan kebutuhan air baku (kumulatif)
3	Pengembangan dan Adopsi Inovasi dalam peningkatan Produktivitas dan Penyerapan Tenaga Kerja	Mewujudkan perekonomian yang inklusif dan ramah lingkungan	PDRB Perkapita	PN 1. Memperkuat Ketahanan Ekonomi untuk Pertumbuhan	Meningkatnya daya dukung dan Kualitas Sumber daya ekonomi sebagai modalitas bagi	(a) porsi energi baru terbarukan dalam bauran energi nasional, (b) skor pola pangan harapan,

Prioritas Pembangunan Daerah				Prioritas Pembangunan Nasional		
No	**Prioritas Pembangunan Daerah**	**Tujuan dan Sasaran Prioritas Pembangunan Daerah**	**Indikator Kinerja Sasaran Pembangunan daerah**	**Prioritas Pembangunan Nasional**	**Sasaran Prioritas Pembangunan Nasional**	**Indikator Sasaran Prioritas Pembangunan Nasional**
			Indeks Gini		Pembvangunan ekonomi yang bekelanjutan	
		Meningkatnya produktivitas dan penyerapan tenaga kerja sektor-sektor perekonomian daerah	Pertumbuhan Ekonomi		Meningkatnya nilai tambah, lapangan kerja, Investasi, Ekspor, dan daya saing perekonomian	(a) rasio kewirausahaan nasional, (b) pertumbuhan PDB pertanian, (c) pertumbuhan PDB perikanan, (d) pertumbuhan PDB industri pengolahan, (e) kontribusi PDB industri pengolahan, (f) nilai devisa pariwisata, (g) kontribusi PDB pariwisata, (h) penyediaan lapangan kerja per tahun,(i) pertumbuhan investasi (PMTB),
			Tingkat Pengangguran Terbuka (TPT)			
4	Penurunan Kesenjangan Sosial Ekonomi	Berkurangnya penduduk miskin	Angka Kemiskinan	PN 2. Mengembangkan Wilayah untuk Mengurangi Kesenjangan	Meningkatnya perumbuhan Ekonomi dan Tingkat Kesejahteraan Masyarakat	PDRB KTI

Prioritas Pembangunan Daerah				Prioritas Pembangunan Nasional		
No	**Prioritas Pembangunan Daerah**	**Tujuan dan Sasaran Prioritas Pembangunan Daerah**	**Indikator Kinerja Sasaran Pembangunan daerah**	**Prioritas Pembangunan Nasional**	**Sasaran Prioritas Pembangunan Nasional**	**Indikator Sasaran Prioritas Pembangunan Nasional**
				dan Menjamin Pemerataan	di Kawasan timur Indonesia (KTI)	Persentase Penduduk Miskin KTI
5	Pelestarian Lingkungan Hidup	Terpeliharanya kualitas lingkungan hidup daerah	Indeks Kualitas Lingkungan Hidup Daerah (IKLHD)	PN 6. Membangun lingkungan hidup, meningkatkan ketahanan bencana, dan perubahan iklim	Meningkatnya capaian Penurunan Emisi dan Intensitas Emisi Gas Rumah Kaca (GRK)	(a) persentase penurunan emisi GRK, dan (b) persentase penurunan intensitas emisi GRK.
6	Perbaikan Tatakelola Pemerintahan dan Pelayanan Publik	Memperbaiki kualitas tatakelola pemerintahan	Indeks Reformasi Birokrasi (IRB)	PN 7. Memperkuat stabilitas Polhukhankam dan Transformasi Pelayanan Publik	meningkatnya Kualitas Pelayanan Publik melalui Perbaikan tata Kelola dan Birokrasi	Indeks Pelayanaan Publik
		Meningkatnya akuntabilitas kinerja dan keuangan	Nilai Sakip Daerah			
			Indeks Kepatuhan Terhadap SPM			

Prioritas Pembangunan Daerah				Prioritas Pembangunan Nasional		
No	**Prioritas Pembangunan Daerah**	**Tujuan dan Sasaran Prioritas Pembangunan Daerah**	**Indikator Kinerja Sasaran Pembangunan daerah**	**Prioritas Pembangunan Nasional**	**Sasaran Prioritas Pembangunan Nasional**	**Indikator Sasaran Prioritas Pembangunan Nasional**
		Meningkatnya kualitas pelayanan publik	Indeks Kepuasan Masyarakat (IKM)			
7	Penguatan Ketentraman dan Ketertiban Umum Lintas Sektor	Terpeliharanya ketenteraman dan ketertiban	Angka Kriminalitas	PN 4. Revolusi Mental dan Pembangunan Kebudayaan	Meningkatnya kualitas kehidupan masyarakat dan daya rekat sosial dengan mendorong optimalisasi capaian	Indeks Pembangunan Masyarakat
					Menguatnya moderasi beragama untuk mewujudkan kerukunan umat dan membangun harmoni sosial dalam kehidupan masyarakat	Indeks Kerukunan Umat Beragama

Sebagai dukungan terhadapa kegiatan prioritas nasional Tahun 2023, maka Kabupaten Takalar menetapkan program pembangunan daerah yang menjadi pendukung kegiatan tersebut sebagai mana pada tabel berikut :

Tabel IV-15
Dukungan Pemerintah Daerah Terhadap Kegiatan Prioritas Nasional Tahun 2023

No	Prioritas Pembangunan Nasional	Program Prioritas Nasional		Kegiatan Prioritas Nasional		Program Daerah Yang Mendukung Kegiatan Prioritas Nasional (PN)	Perangkat Daerah
1	2	3		4		5	6
1	Memperkuat Ketahanan Ekonomi Untuk Pertumbuhan Yang Berkualitas Dan Berkeadilan	1	Pemenuhan Kebutuhan Energi Dengan Mengutamakan Peningkatan Energi Terbarukan (Ebt)	1	Akselerasi Pengembangan Pembangkit Energi Terbarukan		
				2	Peningkatan Pasokan Bahan Bakar nabati		
				3	Peningkatan Pelaksanaan Konservasi Dan Efisinsi		
				4	Peningkatan Pemenuhan Energi Domestik		
				5	Pengembangan Industri Pendukung Ebt		
		2	Peningkatan Kualitas / Ketahanan Air Untuk Mendukung Perumbuhan Ekonomi	1	Pemantapan Kawasan Berfungsi Lindungi (Kumulatif)		
				2	Pengelolaan Hutan Berkelanjutan		
				3	Penyediaan Air Untuk Pertanian	Program Pengelolaan Sumber Daya Air (SDA)	Dinas Pekerjaan Umum, Penataan Ruang, Perumahan dan Permukiman
				4	Penyediaan Air Baku Untuk Kawasan Prioritas	Program Pengelolaan Sumber Daya Air (SDA)	
				5	Pemeliharaan, Pemulihan Dan Konserfasi Sumber Daya Air Dan Ekosistemnya Termasuk Revitalisasi Danau Dan Infrastruktur Hijau	Program Pengelolaan Sumber Daya Air (SDA)	

No	Prioritas Pembangunan Nasional	Program Prioritas Nasional		Kegiatan Prioritas Nasional		Program Daerah Yang Mendukung Kegiatan Prioritas Nasional (PN)	Perangkat Daerah
1	2	3		4		5	6
		3	Peningkatan Ketersediaan, Akses Dan Kualitas Komsumsi Pangan	1	Peningkatan Kualitas Komsumsi, Keamanan, Fortifikasi Dan Bioafortifikasi Pangan	Program Peningkatan Diversifikasi Dan Ketahanan Pangan Masyarakat	Dinas Pertanian dan Ketahanan Pangan
				2	Peningkatan Ketersediaan Pangan Hasil Laut Secara Berkelanjutan Untuk Menjaga Stabilitas Pasokan Dan Harga Kebutuhan Pokok	Program Pengelolaan Perikanan Tangkap	Dinas Kelautan dan Perikanan
				3	Peningkatan Produktifitas Kesejahteraan Sumber Daya Manusia (SDM) Pertanian, Perikanan Dan Kepastian Pasar	Program Pengelolaan Perikanan Tangkap	
				4	Peningkatan Keberlanjutan Prodiktivitas Sumber Daya Pertanian, Dan Digitalisasi Pertanian	Program Penyuluhan Pertanian	Dinas Pertanian dan Ketahanan Pangan
				5	Peningkatan Tata Kelola Sistem Pangan Nasional	Program Peningkatan Diversifikasi Dan Ketahanan Pangan Masyarakat	
		4	Peningkatan Pengelolaan Kemaritiman, Perikanan, Dan Kelautan	1	Peningkatan Pengelolaan Wilayah Pengelolaan Perikanan (WPP) Dan Tata Ruang Laut Dan Rencana Zonasi Pesisir Serta Pengelolaan Ruang Laut		
				2	Peningkatan Ekosistem Kelautan Dan Pemanfaatan Jasa Kelautan		

No	Prioritas Pembangunan Nasional	Program Prioritas Nasional		Kegiatan Prioritas Nasional		Program Daerah Yang Mendukung Kegiatan Prioritas Nasional (PN)	Perangkat Daerah
1	2	3		4		5	6
				3	Peningkatan Produksi, Produktifitas, Standarisasi Mutu Dan Nilai Tambah Produk Kelautan Dan Perikanan	Program Pengolahan dan Pemasaran Hasil Perikanan	Dinas Kelautan dan Perikanan
				4	Peningkatan Fasilitas Usaha, Pembiayaan, Dan Akses Perlindungan Usaha Kelautan Perikanan Skala Kecil Serta Akses Terhadap Pengelolaan Sumber Daya	Program Pengolahan dan Pemasaran Hasil Perikanan	
				5	Peningkatan SDM Dan Riset Kemaritiman Dan Kelautan Serta Database Kelautan Perikanan		
		5	Penguatan Kewirausahaan, Usaha Mikro, Kecil Menegah (UMKM) Dan Koperasi	1	Peningkatan Kemitraan Usaha Antara Usaha Mikro Kecil Dan Usaha Menengah Besar	Program Pengembangan UMKM	Dinas Koperasi, UKM dan Perdagangan
				2	Peningkatan Kapasitas Usaha Dan Akses Pembiayaan Bagi Wirausaha	Program Pelayanan Izin Usaha Simpan Pinjam	
				3	Peningkatan Kapasitas, Jangkauan, Dan Inovasi Koperasi	Program Pendidikan Dan Latihan Perkoperasian	
				4	Peningkatan Penciptaan Start-Up Dan Peluang Usaha	Program Pengembangan UMKM	
				5	Peningkatan Nilai Tambah Usaha Sosial	Program Pengembangan UMKM	

No	Prioritas Pembangunan Nasional	Program Prioritas Nasional		Kegiatan Prioritas Nasional		Program Daerah Yang Mendukung Kegiatan Prioritas Nasional (PN)	Perangkat Daerah
1	2	3		4		5	6
		6	Peningkatatan Nilai Tambah Lapangan Kerja, Dan Investasi Di Sektor Riil Dan Insdustrialisasi	1	Peningkatan Industri Pengelolaan Berbasis Pertanian, Kemaritiman, Dan Non Agro Yang Terintegrasi Hulu-Hilir	Program Perencanaan Dan Pembangunan Industri	Dinas Koperasi, UKM dan Perdagangan
				2	Peningkatan Industrialisasi Berbasis Hilirisasi Sumber Daya Alam, Termasuk Melalui Pengembangan Smelter Dan Kawasan Industri Terutama Di Luar Jawa	Program Perencanaan Dan Pembangunan Industri	
				3	Peningkatan Daya Saing Destinasi Dan Industri Pengolahan Pariwisata, Termasuk Pariwisata Alam, Yang Didukung Penguatan Rantai Pasok	Program Peningkatan Daya Tarik Destinasi Pariwisata	Dinas Pariwisata, Pemuda dan Olahraga
				4	Peningkatran Nilai Tambah Dan Daya Saing Produk Dan Usaha Kreatif Dan Digital	Program Pengembangan Ekonomi Kreatif Melalui Pemanfaatan Dan Perlindungan Hak Kekayaan Intelektual	
				5	Perbaikan Iklim Usaha Dan Peningkatan Investasi, Termasuk Reformasi Ketenagakerjaan	Program Pengembangan Iklim Penanaman Modal	Dinas Penanaman Modal, PTSP, Tenaga Kerja dan Transmigrasi
				6	Pengembangan Industri Halal	Program Pengendalian Izin Usaha Industri	Dinas Koperasi, UKM dan Perdagangan

No	Prioritas Pembangunan Nasional	Program Prioritas Nasional		Kegiatan Prioritas Nasional		Program Daerah Yang Mendukung Kegiatan Prioritas Nasional (PN)	Perangkat Daerah
1	2	3		4		5	6
		7	Peningkatan Ekspor Bernilai Tambah Tinggi Dan Penguatan Tingkat Kandungan Dalam Negeri	1	Peningkatan Diversifikasi Nilai Tambah, Dan Daya Saing Produk Ekspor Dan Jasa	Program Pengembangan Ekspor	Dinas Koperasi, UKM dan Perdagangan
				2	Peningkatan Akses Dan Pendalaman Pasar Ekspor		
				3	Pengelolaan Impor		
				4	Peningkatan Kandungan Dan Penggunaan Produk Dalam Negeri Termasuk Melalui Pengadaan Pemerintah Yang Efektif	Program Penggunaan Dan Pemasaran Produk Dalam Negeri	
				5	Peningkatan Partisipasi Dalam Jaringan Produk Global	Program Pengembangan Ekspor	
				6	Peningkatan Citra Dan Diversifikasi Pemasaran Destinasi Pariwisata Prioritas Dan Destinasi Brending, Dan Produk Kreatif	Program Pemasaran Pariwisata; Program Pengembangan Ekonomi Kreatif Melalui Pemanfaatan Dan Perlindungan Hak Kekayaan Intelektual	Dinas Pariwisata, Pemuda dan Olahraga
				7	Peningkatan Efektifitas Prefential Trader Agreement (Pta)/ Free Trade Agreement (Fta)/ Comprehensive Economic Partnership Agreement (Cepa) Dan Diplomasi Ekonomi	Program Pengembangan Ekspor	Dinas Koperasi, UKM dan Perdagangan
		8	Penguatan Pilar Pertumbuhan Dan Daya Saing Ekonomi	1	Peningkatan Pendalaman Sektor Keuangan	Program Pengelolaan Keuangan Daerah	Badan Pengelolaan Keuangan Daerah

No	Prioritas Pembangunan Nasional	Program Prioritas Nasional		Kegiatan Prioritas Nasional		Program Daerah Yang Mendukung Kegiatan Prioritas Nasional (PN)	Perangkat Daerah
1	2	3		4		5	6
				2	Otimalisasi Pemanfaatan Teknologi Digital Dan Industri 4.0	Program Pengelolaan Sistem Informasi Industri Nasional	Dinas Koperasi, UKM dan Perdagangan
				3	Peningkatan Sistem Logistik Dan Stabilitas Harga	Program Stabilisasi Harga Barang Kebutuhan Pokok Dan Barang Penting	
				4	Peningkatan Penerapan Praaktik Berkelanjutan Di Industri Pengolahan Pariwisata	Program Pemasaran Pariwisata	Dinas Pariwisata, Pemuda dan Olahraga
				5	Reformasi Fiskal	Program Pengelolaan Keuangan Daerah	Badan Pengelolaan Keuangan Daerah
				6	Peningkatan Ketersediaan Dan Kualitas Data Dan Informasi Perkembagan Ekonomi, Terutama Pangan, Kemaritiman, Pariwisata, Ekonomi Kreatif, Dan Ekonomi Digital	Program Pengelolaan Sistem Informasi Industri Nasional	Dinas Koperasi, UKM dan Perdagangan
2	Mengembangkan Wilayah Untuk Mengurai Kesenajngan Dan Menjamin Pemerataan	1	Pengembangan Wilayah Sulawesi	1	Pengembagan Kawasan Strategis	Program Penataan Bangunan Dan Lingkungannya	Dinas Pekerjaan Umum, Penataan Ruang, Perumahan dan Permukiman
				2	Pengembangan Sektor Unggulan	Program Penyediaan Dan Pengembangan Sarana Pertanian; Program Pengelolaan Perikanan Budidaya	Dinas Pertanian dan Ketahanan Pangan; Dinas Kelautan dan Perikanan
				3	Pengembangan Kawasan Perkotaan		

No	Prioritas Pembangunan Nasional	Program Prioritas Nasional		Kegiatan Prioritas Nasional		Program Daerah Yang Mendukung Kegiatan Prioritas Nasional (PN)	Perangkat Daerah
1	2	3		4		5	6
				4	Pengembangan Daerah Tertinggal, Kawasan Perbatasan, Pedesaan, Dan Transmigrasi	Program Pengembangan Kawasan Transmigrasi	Dinas Penanaman Modal, PTSP, Tenaga Kerja dan Transmigrasi
				5	Kelembagaan Dan Keuangan Daerah	Program Pengelolaan Keuangan Daerah	Badan Pengelolaan Keuangan Daerah
3	Meningkatkan Sumber Daya Manusia Berkualitas Dan Berdaya Saing	1	Pengendalian Penduduk Dan Penguatan Tata Kelola Kependudukan	1	Percepatan Cakupan Administarsi Kependudukan	Program Pengelolaan Informasi Administrasi Kependudukan	Dinas Kependudukan Dan Pencatatan Sipil
				2	Integritas Sistem Administrasi Kependudukan	Program Pengelolaan Profil Kependudukan	
				3	Pendampingan Dan Layanan Terpadu	Program Pendaftaran Penduduk	
				4	Pemaduan Dan Sinkronisasi Kebijakan Pengendalian Penduduk		Dinas Pengendalian Penduduk, Keluarga Berencana, Pemberdayaan Perempuan dan Perlindungan Anak
		2	Penguatan Pelaksanaan Penguatan Pelaksanaan	1	Sistem Jaminan Sosial Nasional	Program Perlindungan Dan Jaminan Sosial	Dinas Sosial, Pemberdayaan Masyarakat dan Desa
				2	Bantuan Sosial Dan Subsidi Tapat Sasaran	Program Rehabilitasi Sosial	
				3	Perlindungan Sosial Adatif	Program Perlindungan Dan Jaminan Sosial	

No	Prioritas Pembangunan Nasional	Program Prioritas Nasional		Kegiatan Prioritas Nasional		Program Daerah Yang Mendukung Kegiatan Prioritas Nasional (PN)	Perangkat Daerah
1	2	3		4		5	6
				4	Kesejahteraan Sosial	Program Pemberdayaan Sosial	
		3	Peningkatan Akses Dan Mutu Pelayanan Kesehatan	1	Peningkatan Kesehatan Ibu, Anak, Keluarga Berencana (KB) Dan Kesehatan Reproduksi	Program Pemenuhan Upaya Kesehatan Perorangan Dan Upaya Kesehatan Masyarakat; Program Pembinaan Keluarga Berencana (KB)	Dinas Kesehatan; Dinas Pengendalian Penduduk, Keluarga Berencana, Pemberdayaan Perempuan dan Perlindungan Anak
				2	Percepatan Perbaikan Gizi Masyarakat	Program Pemenuhan Upaya Kesehatan Perorangan Dan Upaya Kesehatan Masyarakat	Dinas Kesehatan
				3	Peningkatan Pengendalian Penyakit		
				4	Penguatan Gerakan Masyarakat Hidup Sehat (Germas)	Program Pemberdayaan Masyarakat Bidang Kesehatan	
				5	Penguatan Sistem Kesehatan Dan Pengawsan Obat Dan Makanan	Program Pemenuhan Upaya Kesehatan Perorangan Dan Upaya Kesehatan Masyarakat	
		4	Peningkatan Pemerataan Layanan Pendidikan Berkualitas	1	Peningkatan Kualitas Pengajaran Dan Pembelajaran	Program Pengembangan Kurikulum	Dinas Pendidikan dan Kebudayaan
				2	Afirmasi Askes Dan Percepatan Wajib Belajar 12 tahun	Program Pengelolaan Pendidikan	
				3	Peningkatan Pengelolaan Dan Penempatan Pendidik Dan Tenaga Kependidikan	Program Pendidik Dan Tenaga Kependidikan	
				4	Penjamin Mutu Kependidikan	Program Pengendalian Perizinan Pendidikan	

No	Prioritas Pembangunan Nasional	Program Prioritas Nasional		Kegiatan Prioritas Nasional		Program Daerah Yang Mendukung Kegiatan Prioritas Nasional (PN)	Perangkat Daerah
1	2	3		4		5	6
				5	Peningkatan Tata Kelola Pendidikan	Program Pengelolaan Pendidikan	
		5	Peningkatan Kualitas Anak, Perempuan, Dan Pemuda	1	Pemenuhan Hak Dan Perlindungan Anak	Program Pemenuhan Hak Anak (PHA)	Dinas Pengendalian Penduduk, Keluarga Berencana, Pemberdayaan Perempuan dan Perlindungan Anak
				2	Peningkatan Kesetaraan Gender, Pemberdayaan, Dan Perlindungan Perempuan	Program Pengarusutamaan Gender Dan Pemberdayaan Perempuan	
				3	Kualitas Pemuda	Program Pengembangan Kapasitas Daya Saing Kepemudaan	
		6	Pengentasan Kemiskinan	1	Akselerasi Penguatan Ekonomi Keluarga	Program Pemberdayaan Dan Peningkatan Keluarga Sejahtera Ks	Dinas Pengendalian Penduduk, Keluarga Berencana, Pemberdayaan Perempuan dan Perlindungan Anak
				2	Keperantaraan Usaha Dan Dampak Sosial	Program Perlindungan Dan Jaminan Sosial	Dinas Sosial, Pemberdayaan Masyarakat dan Desa
				3	Reforma Agraria	Program Penatagunaan Tanah	Dinas Lingkungan Hidup dan Pertanahan
				4	Perhutanan Sosial		

No	Prioritas Pembangunan Nasional	Program Prioritas Nasional		Kegiatan Prioritas Nasional		Program Daerah Yang Mendukung Kegiatan Prioritas Nasional (PN)	Perangkat Daerah
1	2	3		4		5	6
4	Revolusi Mental dan Pembangunan Kebudayaan	1	Revolusi Mental Dan Pembinaan Ideologi Pancasila Untuk Memperkukuh Ketahanan Budaya Bangsa Dan Membentuk Mentalias Bangsa Yang Maju, Modern, Dan Berkarakter	1	Revolusi Mental Dalam Sistem Pendidikan Untuk Memperkuat Nilai Integritas, Etos Kerja Gotong Royong, Dan Budi Pekerti	Program Penguatan Ideologi Pancasila Dan Karakter Kebangsaan	Badan Kesatuan Bangsa Dan Politik
				2	Revolusi Mental Dalam Tata Kelola Pemerintahan Untuk Penguatan Budaya Birokrasi Yang Bersih, Melayani, Dan Responsif		
				3	Revolusi Mental Dalam Sistem Sosial Untuk Memperkuat Ketahana, Kualitas Dan Peran Keluarga Dalam Masyarakat Dalam Pembentukan Karakter		
				4	Penguatan Pusat-Pusat Perubahan Revolusi Mental		
				5	Pembangunan Dan Pemberdayaan Sistem Ekonomi Kerakyatan Berdasarkan Pancasila		
				6	Pembinaan Ideologi Pancasila, Pendidikan Kewarganegaraan, Wawasan Kebangsaan Dan Bela Negara Untuk Menumbuhkan Jiwa Nasionalisme Dan Patriotisme		
		2	Meningkatkan Pemajuan Dan Pelestarian Kebudayaan Untuk	1	Revitalisasi Dan Aktualisasi Nilai Budaya Dan Kearifan Lokal	Program Pengembangan Kebudayaan	Dinas Pendidikan dan Kebudayaan

No	Prioritas Pembangunan Nasional	Program Prioritas Nasional		Kegiatan Prioritas Nasional		Program Daerah Yang Mendukung Kegiatan Prioritas Nasional (PN)	Perangkat Daerah
1	2	3		4		5	6
			Memperkuat Karakter Dan Memperteguh Jati Diri Bangsa, Memingkatkan Kesejahteraan Rakyat, Dan Mempengaruhi Arah Perkembangan Peradaban Dunia	2	Pengembangan Dan Pemanfaatan Kekayaan Budaya Untuk Memperkuat Karakter Bangsa Dan Kesejahteraan Rakyat		
				3	Perlindungan Hak Kebudayaan Dan Ekspresi Budaya Untuk Memperkuat Budaya Yang Inklusif		
				4	Pengembangan Diplomasi Budaya Untuk Memperkuat Pengaruh Indonesia Dalam Perkembangan Peradaban Dunia		
				5	Pengembangan Tata Kelola Pembangunan Kebudayaan		
		3	Memperkuat Modernisasi Beragama Untuk Mengukuhkan Toleransi, Kerukunan, Dan Harmoni Sosial	1	Penguatan Cara Pandang, Sikap, Dan Praktik Beragama Dalam Prespektif Jalan Tengah Untuk Memantapkan Persaudaraan Dan Kebersamaan Dikalangan Umat Beragama		
				2	Penguatan Harmoni Dan Kerukunan Umat Beragama		
				3	Penyelarasan Relasi Agama Dan Budaya		
				4	Peningkatan Kualitas Pelayanan Keagamaan		
				5	Pengembagngan Ekonomi Dan Sumber Daya Keagamaan		

No	Prioritas Pembangunan Nasional	Program Prioritas Nasional		Kegiatan Prioritas Nasional		Program Daerah Yang Mendukung Kegiatan Prioritas Nasional (PN)	Perangkat Daerah
1	2	3		4		5	6
		4	Peningkatab Budaya Literasi, Inovasi, Dan Kreatifitas Bagi Terwujudnya Masyarakat Berpengetahuan Dan Berkarakter	1	Peningkatan Budaya Literasi	Program Pembinaan Perpustakaan	Dinas Perpustakaan dan Kearsipan
				2	Pengembangan, Pembinaan, Dan Perlindungan Bahasa Indonesia, Bahasa Dan Aksara Daerah, Serta Sastra	Program Pengembangan Bahasa Dan Sastra	Dinas Pendidikan dan Kebudayaan
				3	Pengembangan Budaya Iptek, Inovasi, Kreativitas Dan Daya Cipta	Program Penelitian Dan Pengembangan Daerah	Badan Perencanaan Pembangunan, Penelitian Dan Pengembangan Daerah
				4	Penguatan Institusi Sosial Penggerak Literasi Dan Inovasi	Program Pembinaan Perpustakaan; Program Penelitian Dan Pengembangan Daerah	Dinas Perpustakaan dan Kearsipan; Badan Perencanaan Pembangunan, Penelitian Dan Pengembangan Daerah
5	Memperkuat Infrastruktur Untuk Mendukung Pengembangan Ekonomi Dan Pelayanan Dasar	1	Infrastruktur Pelayanan Dasar	1	Penyediaan Akses Perumahan Dan Permukiman Layak, Aman, Dan Terjangkau	Program Pengembangan Perumahan; Program Kawasan Permukiman	Dinas Pekerjaan Umum, Penataan Ruang, Perumahan dan Permukiman
				2	Penyediaan Akses Air Minum Dan Sanitasi Layak Dan Aman	Program Pengelolaan dan Pengembangan Sistem Penyediaan Air Minum	
				3	Pengelolaan Air Tanah Dan Air Baku Berkelanjutan	Program Pengelolaan Sumber Daya Air (SDA)	

No	Prioritas Pembangunan Nasional	Program Prioritas Nasional		Kegiatan Prioritas Nasional		Program Daerah Yang Mendukung Kegiatan Prioritas Nasional (PN)	Perangkat Daerah
1	2	3		4		5	6
				4	Keselamatan Dan Keamanan Transportasi	Program Penyelenggaraan Lalu Lintas Dan Angkutan Jalan (LLAJ)	Dinas Perhubungan
				5	Ketahanan Kebencanaan Infrastruktur	Program Penanggulangan Bencana	Badan Penanggulangan Bencana Daerah
				6	Waduk Multipurpose Dan Modernisasi Irigasi	Program Pengelolaan Sumber Daya Air (SDA)	Dinas Pekerjaan Umum, Penataan Ruang, Perumahan dan Permukiman
		2	Infrastruktur Ekonomi	1	Konektivitas Jalan	Program Penyelenggaraan Jalan	Dinas Pekerjaan Umum, Penataan Ruang, Perumahan dan Permukiman
				2	Konektivitas Kereta Api		
				3	Konektivitas Laut		
				4	Konektivitas Darat	Program Penyelenggaraan Lalu Lintas Dan Angkutan Jalan (LLAJ)	Dinas Perhubungan
		3	Infrastruktur Perkotaan	1	Transportasi Perkotaan		
				2	Infrastruktur Dan Ekosistem TIK Perkotaan		
				3	Penyediaan Akses Perumahan Dan Permukiman Layak, Aman, Dan Terjangkau Di Perkotaan		

No	Prioritas Pembangunan Nasional	Program Prioritas Nasional		Kegiatan Prioritas Nasional		Program Daerah Yang Mendukung Kegiatan Prioritas Nasional (PN)	Perangkat Daerah
1	2	3		4		5	6
		4	Energi Ketenaga Listrikan	1	Keberlanjutan Penyediaan Energi Dan Ketenagalistrikan		
				2	Akses Dan Keterjangkauan Energi Dan Ketenagalistrikan		
				3	Kecukupan Penyediaan Energi Dan Tenaga Listrik		
		5	Transformasi Digital	1	Penuntasan Infrastruktur TIK	Program Pengelolaan Informasi Dan Komunikasi Publik	Dinas Komunikasi dan Informatika
				2	Pemanfaatan Infrastruktur TIK		
				3	Fasilitas Pendukung Transformasi Digital		
6	Membangun Lingkungan Hidup, Meningkatkan Ketahanan Bencana, Dan Perubahan Iklim	1	Peningkatan Kualitas Lingkungan Hidup	1	Pencegahan Pencemaran Dan Kerusakan Sumber Daya Alam Dan Lingkungan Hidup	Program Pengendalian Pencemaran Dan / Atau Kerusakan Lingkungan Hidup	Dinas Lingkungan Hidup dan Pertanahan
				2	Penanggulangan Pencemaran Dan Kerusakan Sumber Daya Alam Dan Lingkungan Hidup		
				3	Pemulihan Pencemaran Dan Kerusakan Sumber Daya Alam Dan Lingkungan Hidup		

No	Prioritas Pembangunan Nasional	Program Prioritas Nasional		Kegiatan Prioritas Nasional		Program Daerah Yang Mendukung Kegiatan Prioritas Nasional (PN)	Perangkat Daerah
1	2	3		4		5	6
				4	Penguatan Kelembagaan Dan Penegakan Hukum Di Bidang Sumber Daya Alam Dan Lingkungan Hidup	Program Pembinaan Dan Pengawasan Terhadap Izin Lingkungan Dan Izin Perlindungan Dan Pengelolaan Lingkungan Hidup (PPLH); Program Penanganan Pengaduan Lingkungan Hidup	
		2	Peningkatan Ketahanan Bencana Dan Iklim	1	Penanggulangan Bencana	Program Penanggulangan Bencana	Badan Penanggulangan Bencana Daerah
				2	Peningkatan Ketahanan Iklim	Program Pengendalian Pencemaran Dan / Atau Kerusakan Lingkungan Hidup	Dinas Lingkungan Hidup dan Pertanahan
		3	Pembangunan Rendah Karbon	1	Pembangunan Energi Berkelanjutan		
				2	Pemulihan Lahan Berkelanjutan		
				3	Pengelolaan Limbah	Program Pengendalian Bahan Berbahaya Dan Beracun B Dan Limbah Bahan Berbahaya Dan Beracun Limbah B3	Dinas Lingkungan Hidup dan Pertanahan
				4	Pengembangan Industri Hijau		
				5	Rendah Karbon Pesisir Dan Laut		
7	Memperkuat Stabilitas Polhukhankam Dan Transformasi Pelayanaan Publik	1	Konsolidasi Demokrasi	1	Penguatan Kapasitas Lembaga Demokrasi	Program Peningkatan Peran Partai Politik Dan Lembaga Pendidikan Melalui Pendidikan Politik Dan Pengembangan Etika Serta Budaya Politik	Badan Kesatuan Bangsa Dan Politik

No	Prioritas Pembangunan Nasional	Program Prioritas Nasional		Kegiatan Prioritas Nasional		Program Daerah Yang Mendukung Kegiatan Prioritas Nasional (PN)	Perangkat Daerah
1	2	3		4		5	6
				2	Penguatan Kesetaraan Dan Kebebasan		
				3	Peningkatan Kualitas Komunikasi Publik	Program Pengelolaan Informasi Dan Komunikasi Publik	Dinas Komunikasi dan Informatika
		2	Optimalisasi Kebijakan Luar Negeri	1	Penguatan Integritas NKRI Dan Perlindungan WNI Di Luar Negeri	Program Peningkatan Kewaspadaan Nasional Dan Peningkatan Kualitas Dan Fasilitasi Penanganan Konflik Sosial	Badan Kesatuan Bangsa Dan Politik
		3	Penegakan Hukum Nasional	1	Penataan Regulasi	Program Fasilitasi Dan Koordinasi Hukum	Bagian Hukum Setda
				2	Perbaikan Sistem Hukum Pidana Dan Perdata		
				3	Penguatan Sistem Anti Korupsi		
				4	Peningkatan Akses Terhadap Keadilan		
		4	Reformasi Birokrasi Dan Tata Kelola	1	Penguatan Inplementasi Manajemen Asn Berbasis Sistem Merit	Program Kepegawaian Daerah	Badan Kepegawaian dan Pengembangan Sumber Daya Manusia
				2	Transformasi Pelayanan Publik	Program Penataan Organisasi	Bagian Organisasi Setda
				3	Penataan Kelembagaan Dan Proses Bisnis		
				4	Reformasi Sistem Akuntabilitas Kinerja Pembangunan		

No	Prioritas Pembangunan Nasional	Program Prioritas Nasional		Kegiatan Prioritas Nasional		Program Daerah Yang Mendukung Kegiatan Prioritas Nasional (PN)	Perangkat Daerah
1	2	3		4		5	6
		5	Menjaga Stabilitas Keamanan Nasional	1	Penguatan Keamanan Dalam Negeri	Program Peningkatan Kewaspadaan Nasional Dan Peningkatan Kualitas Dan Fasilitasi Penanganan Konflik Sosial	Badan Kesatuan Bangsa Dan Politik
				2	Penguatan Keamanan Dan Ketertiban Masyarakat	Program Peningkatan Ketenteraman Dan Ketertiban Umum	Satuan Polisi Pamong Praja
				3	Penguatan Keamanan Dan Ketahanan Siber	Program Penyelenggaraan Persandian Untuk Pengamanan Informasi	Dinas Komunikasi dan Informatika

4.2.6 Keselarasan Perencanaan Pembangunan Daerah Kabupaten Takalar dan Prioritas Provinsi Sulawesi Selatan Tahun 2023

Prioritas pembangunan, tujuan, sasaran dan arah kebijakan daerah Kabupaten Takalar Tahun 2023 telah selaras dengan arah kebijakan pembangunan daerah Tahun 2023-2026 dan mendukung prioritas Provinsi Sulawesi Selatan Tahun 2023 yang merupakan tahun kelima dari rencana pembangunan jangka menengah Provinsi Sulawesi Selatan Tahun 2018-2023. Keterkaitan dan keselarasan antara perencanaan prioritas pembangunan daerah dan prioritas pembangunan Provinsi Sulawesi Selatan Tahun 2023 dijabarkan pada tabel berikut :

Tabel IV-16
Keselarasan Perencanaan Pembangunan Daerah Kabuaten Takalar Prioritas Pembangunan Provinsi Sulawesi selatan Tahun 2023

No. PD	Prioritas Pembangunan Daerah	Prioritas Pembangunan Provinsi Sulsel	No. PD
1	Pembangunan Manusia	Akselerasi pembangunan Sumber daya manusia	PD 5
2	Penguatan infrastruktur wilayah	Penguatan infrastruktur wilayah	PD 2
3	Pengembangan dan Adopsi Inovasi dalam peningkatan Produktivitas dan Penyerapan Tenaga Kerja	Pemberdayaan ekonomi kerakyatan melalui hilirisasi komoditas	PD 6
		Pengembangan kawasan pusat pertumbuhan	PD 3
4	Penurunan Kesenjangan Sosial Ekonomi	Penurunan kesenjangan sosial ekonomi	PD 4
		Pengembangan kawasan pusat pertumbuhan	PD 3
5	Pelestarian Lingkungan Hidup	Peningkatan Pelestarian lingkungan hidup	PD 7
6	Perbaikan Tatakelola Pemerintahan dan Pelayanan Publik	Pemantapan Perbaikan tatakelola pemerintahan dan pelayanan publik	PD 1
7	Penguatan Ketentraman dan Ketertiban Umum Lintas Sektor	Pemantapan Perbaikan tatakelola pemerintahan dan pelayanan publik	PD 3

Sebagai bagian yang tidak terpisahkan dari pembangunan Provinsi Sulawesi Selatan, maka hubungan sasaran pembangunan daerah dengan sasaran prioritas provinsi Tahun 2023 sebagai mana pada Tabel IV.17 sebagai berikut :

Tabel IV. 17
Keselarasan Sasaran pembangunan Daerah terhadap Sasaran Prioritas Pembangunan Provinsi Sulawesi Selatan Tahun 2023

Prioritas Pembangunan Daerah				Prioritas Pembangunan Provinsi Sulawesi Selatan		
No	**Prioritas Pembangunan Daerah**	**Tujuan dan Sasaran Prioritas Pembangunan Daerah**	**Indikator Kinerja Sasaran Pembangunan daerah**	**Prioritas Pembangunan Daerah**	**Tujuan dan Sasaran Prioritas Pembangunan Daerah**	**Indikator Kinerja Sasaran Pembangunan daerah**
1	Pembangunan Manusia	Memperkuat Daya Saing Daerah	Indeks Daya Saing Daerah (IDSD)	PD 3 : Akselerasi Pembangunan Sumber Daya Manusia		
		Meningkatnya Kualitas Hidup Manusia	Indeks Pembangunan Manusia (IPM		Meningkatkan Kualitas SDM yang Kompetitif, Inklusif dan Berkarakter	IPM
					Meningkatnya Kualitas dan Pemerataan Pendidikan	Indeks Pendidikan
					Meningkatnya Derajat Kesehatan Masyarakat	Indeks Kesehatan
					Meningkatnya keberdayaan perempuan dalam pembangunan	Indeks Pemberdayaan Gender (IDG)

Prioritas Pembangunan Daerah				Prioritas Pembangunan Provinsi Sulawesi Selatan		
No	**Prioritas Pembangunan Daerah**	**Tujuan dan Sasaran Prioritas Pembangunan Daerah**	**Indikator Kinerja Sasaran Pembangunan daerah**	**Prioritas Pembangunan Daerah**	**Tujuan dan Sasaran Prioritas Pembangunan Daerah**	**Indikator Kinerja Sasaran Pembangunan daerah**
					Meningkatnya aktualisas nilai nilai agama dan budaya dalam kehidupan masyarakat	Angka kriminalitas
2	Penguatan infrastruktur wilayah	Meningkatnya Daya Saing Infrastruktur Daerah	Indeks Daya Saing Infrastruktur Daerah	PD 2 : Penguatan infrastruktur wilayah	Meningkatkan pemerataan infrastruktur wilayah	Indeks Williamson
					Meningkatnya aksesibilitas infrastruktur wilayah	Indeks Layanan Infrastruktur
3	Pengembangan dan Adopsi Inovasi dalam peningkatan Produktivitas dan Penyerapan Tenaga Kerja	Mewujudkan perekonomian yang inklusif dan ramah lingkungan	PDRB Perkapita	PD 6 : Pemberdayaan ekonomi kerakyatan melalui hilirisasi komoditas dan Nilai Tambah Produk Unggulan Daerah	Meningkatnya hilirisasi ekonomi sektor unggulan daerah	Produktifitas Total Daerah
			Indeks Gini			
		Meningkatnya produktivitas dan penyerapan tenaga kerja sektor-sektor perekonomian daerah	Pertumbuhan Ekonomi		Meningkatkan Produktivitas dan Nilai Tambah Produk Unggulan Daerah	Pertumbuhan Ekonomi

Prioritas Pembangunan Daerah				Prioritas Pembangunan Provinsi Sulawesi Selatan		
No	**Prioritas Pembangunan Daerah**	**Tujuan dan Sasaran Prioritas Pembangunan Daerah**	**Indikator Kinerja Sasaran Pembangunan daerah**	**Prioritas Pembangunan Daerah**	**Tujuan dan Sasaran Prioritas Pembangunan Daerah**	**Indikator Kinerja Sasaran Pembangunan daerah**
			Tingkat Pengangguran Terbuka (TPT)	PD 3 : Pengembangan kawasan pusat pertumbuhan	Meningkatnya penyerapan tenaga kerja sektor unggulan	Tingkat Pengangguran terbuka
4	Penurunan Kesenjangan Sosial Ekonomi	Berkurangnya penduduk miskin	Angka Kemiskinan	PD 4 : Penurunan kesenjangan sosial ekonomi	Menurunya kesenjangan Pendapatan antar lapisan masyarakat	Rasio Gini
				PD 3 : Pengembangan kawasan pusat pertumbuhan	Meningkatkan Kesejahteraan masyarakat secara merata	PDRB Perkapita ADHB
						Tingkat Kemiskinan
5	Pelestarian Lingkungan Hidup	Terpeliharanya kualitas lingkungan hidup daerah	Indeks Kualitas Lingkungan Hidup Daerah (IKLHD)	PD 7 : Peningkatan Pelestarian lingkungan hidup	Meningkatkan kualitas lingkungan hidup secara berkelanjutan	IKLH
					Terpeliharanya kualitas lingkungan hidup serta kemampuan adaptasi dan mitigasi perubahan iklim	Potensi Penurunan emisi GRK (Juta Ton CO2Eq)

Prioritas Pembangunan Daerah				Prioritas Pembangunan Provinsi Sulawesi Selatan		
No	**Prioritas Pembangunan Daerah**	**Tujuan dan Sasaran Prioritas Pembangunan Daerah**	**Indikator Kinerja Sasaran Pembangunan daerah**	**Prioritas Pembangunan Daerah**	**Tujuan dan Sasaran Prioritas Pembangunan Daerah**	**Indikator Kinerja Sasaran Pembangunan daerah**
6	Perbaikan Tatakelola Pemerintahan dan Pelayanan Publik	Memperbaiki kualitas tatakelola pemerintahan	Indeks Reformasi Birokrasi (IRB)	PD 1 : Pemantapan Perbaikan tatakelola pemerintahan dan pelayanan publik	Meningkatkan tata kelola penyelenggaraan pemerintahan yang baik	Indeks Reformasi Birokrasi
		Meningkatnya akuntabilitas kinerja dan keuangan	Nilai Sakip Daerah		Meningkatnya akuntabilitas kinerja pemerintahan daerah	Nilai SAKIP Provinsi
			Indeks Kepatuhan Terhadap SPM		Berkembangnya inovasi dalam penyelenggaraan pemerintahan dan pelayanan publik	Indeks Pelayanan Publik
		Meningkatnya kualitas pelayanan publik	Indeks Kepuasan Masyarakat (IKM)			
7	Penguatan Ketentraman dan Ketertiban Umum Lintas Sektor	Terpeliharanya ketenteraman dan ketertiban	Angka Kriminalitas	PD 3 : Akselerasi Pembangunan Sumber Daya Manusia	Meningkatnya aktualisas nilai nilai agama dan budaya dalam kehidupan masyarakat	Angka kriminalitas

Dengan demikian terlihat bahwa sasaran pembangunan daerah Kabupaten Takalar Tahun 2023 memiliki keterkaitan secara keseluruhan dengan sasaran pembangunan Sulawesi Selatan Tahun 2023. Sebagai dukungan terhadap kegiatan Prioritas Sulawesi Selatan Tahun 2023, maka Kabupaten Takalar menetapkan program pembangunan daerah yang menjadi pendukung kegiatan tersebut sebagai mana pada Tabel IV.18 sebagai berikut:

Tabel IV.18
Dukungan Pemerintah Daerah Terhadap Kegiatan Prioritas
Provinsi Sulawesi Selatan Tahun 2023

No	Prioritas Pembangunan Provinsi Sulawesi Selatan	Sasaran Pembangunan	Program dan Proyek Prioritas		Program Daerah Yang Mendukung Program dan Proyek Prioritas Daerah Provinsi Sulawesi Selatan	Perangkat Daerah
1	2	3	4		5	6
1	Pemantapan Perbaikan tatakelola pemerintahan dan pelayanan publik	Meningkatnya akuntabilitas kinerja pemerintahan daerah	1	Program Pengembangan Sumber Daya Manusia	Program Pengembangan Sumber Daya Manusia	Badan Kepegawaian dan Pengembangan Sumber Daya Manusia
		Berkembangnya inovasi dalam penyelenggaraan pemerintahan dan pelayanan publik	2	Program Kepegawaian Daerah	Program Kepegawaian Daerah	Badan Kepegawaian dan Pengembangan Sumber Daya Manusia
			3	Program Penataan Organisasi	Program Penataan Organisasi	Bagian Organisasi Setda
			4	Program Penyelenggaraan Pengawasan	Program Penyelenggaraan Pengawasan	Inspektorat Daerah
			5	Program Perencanaan Pengendalian Dan Evaluasi Pembangunan Daerah (Prioritas)	Program Perencanaan Pengendalian Dan Evaluasi Pembangunan Daerah (Prioritas)	Badan Perencanaan Pembangunan, Penelitian dan Pengembangan Daerah
			6	Program Pengelolaan Aplikasi Informatika	Program Pengelolaan Aplikasi Informatika	Dinas Komunikasi dan Informatika
			7	Program Fasilitasi Dan Koordinasi Hukum	Program Fasilitasi Dan Koordinasi Hukum	Bagian Hukum Setda
			8	Program Administrasi Pemerintahan Desa	Program Administrasi Pemerintahan Desa	Dinas Sosial dan Pemberdayaan Masyarakat Desa

No	Prioritas Pembangunan Provinsi Sulawesi Selatan	Sasaran Pembangunan	Program dan Proyek Prioritas		Program Daerah Yang Mendukung Program dan Proyek Prioritas Daerah Provinsi Sulawesi Selatan	Perangkat Daerah
1	2	3	4		5	6
		Berkembangnya inovasi dalam penyelenggaraan pemerintahan dan pelayanan publik	1	Program Penelitian Dan Pengembangan Daerah	Program Penelitian Dan Pengembangan Daerah	Badan Perencanaan Pembangunan, Penelitian dan Pengembangan Daerah
			2	Program Pengelolaan Informasi Dan Komunikasi Publik	Program Pengelolaan Informasi Dan Komunikasi Publik	Dinas Komunikasi dan Informatika
			3	Program Pelayanan Penanaman Modal	Program Pelayanan Penanaman Modal	Dinas Penanaman Modal, PTSP, Tenaga Kerja dan Transmigrasi
2	Penguatan infrastruktur wilayah	Meningkatnya aksesibilitas infrastruktur wilayah	1	Program Penyelenggaraan Jalan	Program Penyelenggaraan Jalan	Dinas Pekerjaan Umum, Penataan Ruang, Perumahan dan Permukiman
			2	Program Pengelolaan Pelayaran		
			3	Program Pengelolaan Ketenagalistrikan		
			4	Program Pengelolaan Sumber Daya Air Sda (Spm/Prioritas)	Program Pengelolaan Sumber Daya Air Sda (Spm/Prioritas)	Dinas Pekerjaan Umum, Penataan Ruang, Perumahan dan Permukiman

No	Prioritas Pembangunan Provinsi Sulawesi Selatan	Sasaran Pembangunan	Program dan Proyek Prioritas		Program Daerah Yang Mendukung Program dan Proyek Prioritas Daerah Provinsi Sulawesi Selatan	Perangkat Daerah
1	2	3	4		5	6
			5	Program Peningkatan Prasarana Sarana Dan Utilitas Umum Psu	Program Peningkatan Prasarana Sarana Dan Utilitas Umum Psu	Dinas Pekerjaan Umum, Penataan Ruang, Perumahan dan Permukiman
			6	Program Pengelolaan Dan Pengembangan Sistem Penyediaan Air Minum	Program Pengelolaan Dan Pengembangan Sistem Penyediaan Air Minum	Dinas Pekerjaan Umum, Penataan Ruang, Perumahan dan Permukiman
3	Pengembangan kawasan pusat pertumbuhan	Meningkatnya penyerapan tenaga kerja sektor unggulan daerah	1	Program Peningkatan Daya Tarik Destinasi Pariwisata	Program Peningkatan Daya Tarik Destinasi Pariwisata	Dinas Pariwisata, Pemuda dan Olahraga
			2	Program Pemasaran Pariwisata	Program Pemasaran Pariwisata	Dinas Pariwisata, Pemuda dan Olahraga
			3	Program Penataan Bangunan Dan Lingkungannya	Program Penataan Bangunan Dan Lingkungannya	Dinas Pekerjaan Umum, Penataan Ruang, Perumahan dan Permukiman
			4	Program Penempatan Tenaga Kerja	Program Penempatan Tenaga Kerja	Dinas Penanaman Modal, PTSP, Tenaga Kerja dan Transmigrasi
			5	Program Pelatihan Kerja Dan Produktivitas Tenaga Kerja	Program Pelatihan Kerja Dan Produktivitas Tenaga Kerja	Dinas Penanaman Modal, PTSP, Tenaga Kerja dan Transmigrasi
			6	Program Promosi Penanaman Modal	Program Promosi Penanaman Modal	Dinas Penanaman Modal, PTSP, Tenaga Kerja dan Transmigrasi

No	Prioritas Pembangunan Provinsi Sulawesi Selatan	Sasaran Pembangunan	Program dan Proyek Prioritas		Program Daerah Yang Mendukung Program dan Proyek Prioritas Daerah Provinsi Sulawesi Selatan	Perangkat Daerah
1	2	3	4		5	6
			7	Program Pengembangan Kapasitas Daya Saing Kepemudaan	Program Pengembangan Kapasitas Daya Saing Kepemudaan	Dinas Pariwisata, Pemuda dan Olahraga
4	Penurunan kesenjangan sosial ekonomi	Menurunnya kesenjangan Pendapatan antar lapisan masyarakat	1	Program Kawasan Permukiman	Program Kawasan Permukiman	Dinas Pekerjaan Umum, Penataan Ruang, Perumahan dan Permukiman
			2	Program Pemberdayaan Usaha Menengah Usaha Kecil Dan Usaha Mikro UMKM	Program Pemberdayaan Usaha Menengah Usaha Kecil Dan Usaha Mikro UMKM	Dinas Koperasi, UKM dan Perdagangan
			3	Program Pengembangan UMKM	Program Pengembangan UMKM	Dinas Koperasi, UKM dan Perdagangan
			4	Program Pendidikan Dan Pelatihan Penyuluhan Dan Pemberdayaan Masyarakat Di Bidang Kehutanan		
			5	Program Pengembangan Kawasan Transmigrasi		
			6	Program Perlindungan Dan Jaminan Sosial	Program Perlindungan Dan Jaminan Sosial	Dinas Sosial dan Pemberdayaan Masyarakat Desa
			7	Program Penyediaan Dan Pengembangan Sarana Pertanian	Program Penyediaan Dan Pengembangan Sarana Pertanian	Dinas Pertanian dan Ketahanan Pangan

No	Prioritas Pembangunan Provinsi Sulawesi Selatan	Sasaran Pembangunan	Program dan Proyek Prioritas		Program Daerah Yang Mendukung Program dan Proyek Prioritas Daerah Provinsi Sulawesi Selatan	Perangkat Daerah
1	2	3	4		5	6
			8	Program Pemberdayaan Lembaga Kemasyarakatan Lembaga Adat Dan Masyarakat Hukum Adat		
			9	Program Pemberdayaan Dan Perlindungan Koperasi	Program Pemberdayaan Dan Perlindungan Koperasi	Dinas Koperasi, UKM dan Perdagangan
5	Akselerasi pembangunan Sumber daya manusia	Meningkatnya Kualitas dan Pemerataan Pendidikan	1	Program Pengelolaan Pendidikan (Spm Prioritas)	Program Pengelolaan Pendidikan (Spm Prioritas)	Dinas Pendidikan dan Kebudayaan
			2	Program Pengembangan Kurikulum (Prioritas)	Program Pengembangan Kurikulum (Prioritas)	Dinas Pendidikan dan Kebudayaan
		Meningkatnya Derajat Kesehatan Masyarakat	1	Program Pengembangan Daya Saing Keolahragaan	Program Pengembangan Daya Saing Keolahragaan	Dinas Pariwisata, Pemuda dan Olahraga
			2	Program Peningkatan Kapasitas Sumber Daya Manusia Kesehatan (Prioritas)	Program Peningkatan Kapasitas Sumber Daya Manusia Kesehatan (Prioritas)	Dinas Kesehatan
			3	Program Pemenuhan Upaya Kesehatan Perorangan Dan Upaya Kesehatan Masyarakat (Spm/Prioritas)	Program Pemenuhan Upaya Kesehatan Perorangan Dan Upaya Kesehatan Masyarakat (Spm/Prioritas)	Dinas Kesehatan

No	Prioritas Pembangunan Provinsi Sulawesi Selatan	Sasaran Pembangunan	Program dan Proyek Prioritas		Program Daerah Yang Mendukung Program dan Proyek Prioritas Daerah Provinsi Sulawesi Selatan	Perangkat Daerah
1	2	3	4		5	6
		Meningkatnya keberdayaan perempuan dalam pembangunan	1	Program Pengarusutamaan Gender Dan Pemberdayaan Perempuan	Program Pengarusutamaan Gender Dan Pemberdayaan Perempuan	Dinas Pengendalian Penduduk, Keluarga Berencana, Pemberdayaan Perempuan dan Perlindungan Anak
			2	Program Peningkatan Kualitas Keluarga	Program Peningkatan Kualitas Keluarga	Dinas Pengendalian Penduduk, Keluarga Berencana, Pemberdayaan Perempuan dan Perlindungan Anak
		Meningkatnya aktualisas nilai-nilai agama dan budaya dalam kehidupan masyarakat	1	Program Peningkatan Ketenteraman Dan Ketertiban Umum (Spm)	Program Peningkatan Ketenteraman Dan Ketertiban Umum (Spm)	Satuan Polisi Pamong Praja dan Pemadam Kebakaran
			2	Program Kesejahteraan Rakyat	Program Kesejahteraan Rakyat	Bagian Kesejahteraan Rakyat Setda
			3	Program Penguatan Ideologi Pancasila Dan Karakter Kebangsaan	Program Penguatan Ideologi Pancasila Dan Karakter Kebangsaan	Badan Kesatuan Bangsa dan Politik
			4	Program Pembinaan Dan Pengembangan Ketahanan Ekonomi Sosial Dan Budaya	Program Pembinaan Dan Pengembangan Ketahanan Ekonomi Sosial Dan Budaya	Badan Kesatuan Bangsa dan Politik

No	Prioritas Pembangunan Provinsi Sulawesi Selatan	Sasaran Pembangunan	Program dan Proyek Prioritas		Program Daerah Yang Mendukung Program dan Proyek Prioritas Daerah Provinsi Sulawesi Selatan	Perangkat Daerah
1	2	3	4		5	6
6	Pemberdayaan ekonomi kerakyatan melalui hilirisasi komoditas	Meningkatnya hilirisasi ekonomi sektor unggulan daerah	1	Program Pengendalian Dan Penanggulangan Bencana Pertanian	Program Pengendalian Dan Penanggulangan Bencana Pertanian	Dinas Pertanian dan Ketahanan Pangan
			2	Program Pengelolaan Perikanan Tangkap	Program Pengelolaan Perikanan Tangkap	Dinas Perikanan dan Kelautan
			3	Program Pengelolaan Perikanan Budidaya	Program Pengelolaan Perikanan Budidaya	Dinas Perikanan dan Kelautan
			4	Program Pengelolaan Hutan		
			5	Program Penyediaan Dan Pengembangan Prasarana Pertanian	Program Penyediaan Dan Pengembangan Prasarana Pertanian	Dinas Pertanian dan Ketahanan Pangan
			6	Program Pengolahan Dan Pemasaran Hasil Perikanan	Program Pengolahan Dan Pemasaran Hasil Perikanan	Dinas Perikanan dan Kelautan
			7	Program Perencanaan Dan Pembangunan Industri	Program Perencanaan Dan Pembangunan Industri	Dinas Koperasi, UKM dan Perdagangan
			8	Program Pengembangan Ekspor	Program Pengembangan Ekspor	Dinas Koperasi, UKM dan Perdagangan
7	Peningkatan Pelestarian lingkungan hidup	Terpeliharanya kualitas lingkungan hidup serta kemampuan adaptasi dan mitigasi perubahan iklim	1	Program Penanggulangan Bencana	Program Penanggulangan Bencana	Badan Penanggulangan Bencana Daerah

No	Prioritas Pembangunan Provinsi Sulawesi Selatan	Sasaran Pembangunan	Program dan Proyek Prioritas		Program Daerah Yang Mendukung Program dan Proyek Prioritas Daerah Provinsi Sulawesi Selatan	Perangkat Daerah
1	2	3	4		5	6
			2	Program Penyelenggaraan Penataan Ruang	Program Penyelenggaraan Penataan Ruang	Dinas Pekerjaan Umum, Penataan Ruang, Perumahan dan Permukiman
			3	Program Pengelolaan Daerah Aliran Sungai Das		
			4	Program Pengendalian Pencemaran Dan / Atau Kerusakan Lingkungan Hidup	Program Pengendalian Pencemaran Dan / Atau Kerusakan Lingkungan Hidup	Dinas Lingkungan Hidup dan Pertanahan
			5	Program Pengendalian Bahan Berbahaya Dan Beracun B Dan Limbah Bahan Berbahaya Dan Beracun Limbah B	Program Pengendalian Bahan Berbahaya Dan Beracun B Dan Limbah Bahan Berbahaya Dan Beracun Limbah B	Dinas Lingkungan Hidup dan Pertanahan
			6	Program Pengelolaan Energi Terbarukan		
			7	Program Pengelolaan Kelautan Pesisir Dan Pulau Pulau Kecil		
			8	Program Pengawasan Sumber Daya Kelautan Dan Perikanan		
			9	Program Penyelenggaraan Lalu Lintas Dan Angkutan Jalan LLAJ	Program Penyelenggaraan Lalu Lintas Dan Angkutan Jalan LLAJ	Dinas Perhubungan

No	Prioritas Pembangunan Provinsi Sulawesi Selatan	Sasaran Pembangunan	Program dan Proyek Prioritas		Program Daerah Yang Mendukung Program dan Proyek Prioritas Daerah Provinsi Sulawesi Selatan	Perangkat Daerah
1	2	3	4		5	6
			10	Program Pengelolaan Persampahan	Program Pengelolaan Persampahan	Dinas Perhubungan

4.2.7 Pokok-Pokok Pikiran DPRD

Dalam rangka penyusunan RAPBD 2023 terlebih dahulu menyusun Rencana Kerja Pemerintah Daerah (RKPD) yang berbasis pada RPD. Rencana Kerja Pemerintah Daerah (RKPD) Tahun Anggaran 2023 harus selaras dan berkesinambungan dengan RKPD sebelumnya sehingga pembangunan jangka panjang dan menengah daerah dapat direalisasikan secara bertahap. Mekanisme tersebut ditentukan dengan jelas dalam UU No. 25 Tahun 2004 tentang Sistem Perencanaan Pembangunan Nasional (SPPN). Terkait dengan penyusunan RKPD Pemerintah Kabupaten Takalar Tahun 2023, DPRD perlu memberikan input. Masukan ini penting artinya agar materi yang direncanakan oleh Pemda tidak menyimpang dari RPJPD dan RPD.

Penelaahan Pokok-Pokok Pikiran DPRD Kabupaten Takalar perlu dilakukan dalam rangka memenuhi ranah fungsi DPRD untuk melakukan pengawasan terhadap pemerintah daerah. Penelaahan tersebut dimaksudkan untuk mengkaji kemungkinan pokok-pokok pikiran DPRD Kabupaten Takalar dijadikan sebagai masukan dalam perumusan kebutuhan program dan kegiatan Tahun 2023 berdasarkan prioritas pembangunan daerah.

Adapun hasil pokok-pokok pikiran DPRD meliputi :

1. Peningkatan kualitas pendidikan
2. Peningkatan kualitas kesehatan
3. Peningkatan kesejahteraan masyarakat miskin
4. Peningkatan sarana prasarana pertanian
5. Peningkatan kualitas infrastruktur dasar
6. Peningkatan kualitas lingkungan hidup
7. Peningkatan kapasitas masyarakat

BAB V
RENCANA KERJA DAN PENDANAAN DAERAH

5.1 Rencana Pendanaan Daerah Tahun 2022

Penyusunan RKPD Kabupaten Takalar khususnya terkait dengan Rencana Program dan Kegiatan selain mendasarkan pada dokumen Rencana Pembangunan Daerah (RPD) Tahun 2023-2026 juga secara teknis mengacu pada usulan program kegiatan pada Renstra SKPD maupun rancangan Renja SKPD. Dari usulan tersebut masih diperlukan rasionalisasi untuk penyesuaian dan sinkronisasi pencapaian target indikator dan prediksi kemampuan daerah sehingga dapat ditentukan program dan kegiatan prioritas yang mendapatkan porsi utama untuk dilaksanakan pada Tahun 2023. Rencana pendanaan pada bagian ini menggambarkan perspektif rencana penganggaran untuk Tahun 2023 Kabupaten Takalar. Penyajian kerangka pendanaan dimaksudkan untuk menampilkan Kemampuan Keuangan Daerah yang menjadi dasar dalam penyusunan target dan pendanaan program.

Sebagaimana tertuang dalam Bab III tentang Kerangka Ekonomi dan Kebijakan Keuangan Daerah, pendapatan daerah Tahun 2023 diproyeksikan sebesar **Rp. 1.209.488.364.602,00** yang bersumber dari PAD sebesar **Rp. 217. 390.200.886,00** dan pendapatan transfer sebesar **Rp. 964.882.863.716,00**, serta Lain -Lain Pendapatan Daerah Yang Sah sebesar **Rp. 75.045.028.000,00**. Pendapatan daerah tersebut akan digunakan untuk membiayai serangkaian program/kegiatan pembangunan dalam rencana belanja daerah Tahun 2023, dengan jumlah belanja **Rp. 1.248.283.392.602,00.** Belanja daerah Tahun 2023 disusun berdasarkan prinsip-prinsip penganggaran dengan pendekatan anggaran berbasis *money follow program priority*, memperhatikan prioritas pembangunan daerah dalam rangka pencapaian target sasaran pembangunan Tahun 2023, serta dilakukan secara efektif, efisien, akuntabel, transparan, dan berkeadilan. Belanja daerah Tahun 2023 antara lain diarahkan untuk pemenuhan pembiayaan belanja yang bersifat wajib dan mengikat untuk menjamin pelayanan dasar masyarakat, penyelenggaraan urusan wajib yang terkait dengan pelayanan dasar, urusan wajib tidak terkait pelayanan dasar dan urusan pilihan sesuai dengan potensi daerah, serta membiayai kegiatan-kegiatan strategis yang menjadi prioritas pembangunan Kabupaten Takalar Tahun 2023.

Struktur Belanja dalam APBD Tahun Anggaran 2023 disusun berdasarkan Peraturan Pemerintah Nomor 12 Tahun 2019 tentang Pengelolaan Keuangan Daerah yang dibagi kedalam Belanja Operasi, Belanja Modal, Belanja Tidak Terduga dan Belanja Transfer, dengan rincian belanja berikut:

Secara terminologi, program prioritas yaitu program yang diselenggarakan oleh perangkat daerah yang merupakan program prioritas baik secara langsung maupun tidak langsung mendukung capaian program pembangunan daerah atau prioritas dan sasaran pembangunan daerah, serta berhubungan dengan pemenuhan kebutuhan dasar dan syarat layanan minimal.

Tabel V-1
Rincian Kerangka Pendanaan Tahun 2023

NO	URAIAN	PROYEKSI 2022
1	**BELANJA OPERASI**	**813.478.614.653,63**
1.1	Belanja Pegawai	594.740.320.281,00
1.2	Belanja Barang dan Jasa	213.858.104.372,63
1.3	Belanja Bunga	0,00
1.4	Belanja Subsidi	0,00
1.5	Belanja Hibah	2.280.190.000,00
1.6	Belanja Bantuan Sosial	2.600.000.000,00
2	**BELANJA MODAL**	**83.753.718.991,95**
2.1	Belanja Modal	83.753.718.991,95
3	**BELANJA TIDAK TERDUGA**	**12.211.520.782,00**
3.1	Belanja Tidak Terduga	12.211.520.782,00
4	**BELANJA TRANSFER**	**149.000.613.480,00**
4.1	Belanja Bagi Hasil	4.646.694.480,00
4.2	Belanja Bantuan Keuangan	144.353.919.000,00
	JUMLAH BELANJA DAERAH (1+2+3+4)	**1.058.444.467.907,58**

Sumber : BPKD Kabupaten Takalar, 2021

5.2 Rencana Kerja Pemerintah Daerah Tahun 2023

5.2.1 Program Prioritas Pembangunan Daerah Tahun 2023

Program Prioritas daerah merupakan upaya dan dukungan terhadap pencapaian visi dan misi RPJPD Kabupaten Takalar Tahun 2005-2025 serta tujuan dan sasaran RPD. Selain itu, berdasarkan arahan Permendagri 86 Tahun 2017, faktor-faktor yang menjadi bahan petimbangan dalam perumusan program dan kegiatan, antara lain:

1. Pencapaian visi dan misi kepala daerah.
2. Pencapaian SDGs.
3. Pengentasan kemiskinan.
4. Pencapaian NSPK dan SPM.
5. Pendayagunaan potensi ekonomi daerah.
6. Pengembangan daerah terisolir.

Selain pertimbangan diatas, program prioritas Kabupaten Takalar juga diarahkan untuk pencapaian prioritas pembangunan daerah sebagai berikut:

1. Pembangunan Manusia
2. Penguatan Infrastruktur Wilayah
3. Pengembangan dan Adopsi Inovasi dalam peningkatan Produktivitas dan Penyerapan Tenaga Kerja
4. Penurunan Kesenjangan Sosial Ekonomi
5. Pelestarian Lingkungan Hidup
6. Perbaikan Tatakelola Pemerintahan dan Pelayanan Publik
7. Penguatan Ketentraman dan Ketertiban Umum Lintas Sektor

Program prioritas daerah Kabupaten Takalar merupakan upaya mejawab isu isu pembangunan daerah melalui pelaksanaan pembangunan, khususnya pada kegiatan yang memiiki nilai strategis dan daya ungkit dalam peningkatan kesejahteraan masyarakat. Program prioritas daerah dimaksudkan untuk mendukung percepatan pencapaian tujuan pembangunan Provinsi Sulawesi Selatan dan Tujuan Pembangunan Nasional melalui sinergitas perencanaan pembangunan nasional dan daerah dengan menerapkan prinsip kolaborasi sumber pendanaan yaitu APBN, APBD, KPBU, dan Swasta.

Program prioritas daerah Kabupaten Takalar merupakan sinergitas antara arahan pembangunan kewilayahan dan proyek prioritas Nasional (*Major Project*) dengan prioritas pembangunan daerah Provinsi Sulawesi Selatan yang disajikan berdasarkan tujuan dan sasaran RPD Kabupaten Takalar Tahun 2023-2026. Pelaksanaan program prioritas daerah, indikasi pendanaannya dapat dimutakhirkan melalui RPD dan RKPD dengan mempertimbangkan kesiapan pelaksanaan, pemutakhiran besaran dan sumber pendanaan guna memastikan prioritas pembangunan dapat terlaksana secara lebih efektif dan efisien sesuai dengan perkembangan pembangunan.

Secara keseluruhan prioritas pembangunan Tahun 2023 di jabarkan pada tabel V.2. berikut.

Tabel V-2
Prioritas dan Program Pembangunan Daerah Tahun 2023

No	Prioritas Pembagunan Daerah	Sasaran Pembangunan	Program Prioritas	Indikator Kinerja Program	Target Tahun 2023		Perangkat Daerah
					Target Kinerja	Anggaran	
1	2	3	4	5	6	7	9
1	Pembangunan Manusia	Meningkatnya kualitas hidup manusia	Program Pengelolaan Pendidikan	Persentase warga negara usia 5 - 6 tahun yang berpartisipasi dalam Pendidikan PAUD	100%	83.034.956.641	Dinas Pendidikan dan Kebudayaan
				Persentase warga negara usia 7 -15 tahun yang berpartsipasi dalam Pendidikan dasar (SD/MI, SMP/MTs)	100%		Dinas Pendidikan dan Kebudayaan
				Persentase jumlah warga negara usia 7 - 18 tahun yang belum menyelesaikan pendidikan dasar dan atau menengah yang berpartisipasi dalam pendidikan kesetaraan	100%		Dinas Pendidikan dan Kebudayaan
				Pesentase siswa dengan nilai kompetensi literasi yang memenuhi	10%		Dinas Pendidikan dan Kebudayaan

No	Prioritas Pembagunan Daerah	Sasaran Pembangunan	Program Prioritas	Indikator Kinerja Program	Target Tahun 2023		Perangkat Daerah
					Target Kinerja	Anggaran	
1	2	3	4	5	6	7	9
				kompetensi minimum			
				Persentase siswa dengan nilai kompetensi numerasi yang memenuhi kompetensi minimum	10%		Dinas Pendidikan dan Kebudayaan
			Program Pengembangan Kebudayaan	Persentase budaya lokal (ritual adat dan tradisi) yang dikembangkan sebagai budaya	47%	1.315.000.000	Dinas Pendidikan dan Kebudayaan
			Program Pembinaan Perpustakaan	Nilai Tingkat Kegemaran Membaca Masyarakat	1,3	10.375.000.000	Dinas Pendidikan dan Kebudayaan
			Program Pengembangan Kapasitas Daya Saing Kepemudaan	Persentase Pengembangan kapasitas daya Saing Kepemudaan	100%	234.000.000	Dinas Pariwisata Pemuda dan Olahraga
			Program Program Pemenuhan Upaya Kesehatan Perorangan dan	Persentase Ibu Hamil Mendapatkan Pelayanan Kesehatan	100%	131.977.200.663	Dinas Kesehatan

No	Prioritas Pembagunan Daerah	Sasaran Pembangunan	Program Prioritas	Indikator Kinerja Program	Target Tahun 2023		Perangkat Daerah
					Target Kinerja	Anggaran	
1	2	3	4	5	6	7	9
			Upaya Kesehatan Masyarakat				
				Persentase Ibu Bersalin Mendapatkan Pelayanan Kesehatan	100%		Dinas Kesehatan
				Persentase bayi baru lahir mendapatkan pelayanan kesehatan	100%		Dinas Kesehatan
				Persentase balita yang mendapatkan pelayanan kesehatan	100%		Dinas Kesehatan
				Persentase anak usia pendidikan dasar yang mendapatkan pelayanan kesehatan	100%		Dinas Kesehatan
				Persentase warga negara produktif yang mendapatkan pelayanan kesehatan	100%		Dinas Kesehatan
				Persentase warga Negara usia lanjut mendapatkan pelayanan kesehatan sesuai standar	100%		Dinas Kesehatan
				Persentase warga negara penderita hipertensi usia 15	100%		Dinas Kesehatan

No	Prioritas Pembagunan Daerah	Sasaran Pembangunan	Program Prioritas	Indikator Kinerja Program	Target Tahun 2023		Perangkat Daerah
					Target Kinerja	Anggaran	
1	2	3	4	5	6	7	9
				tahun ke atas yang mendapatkan pelayanan kesehatan			
				Persentase warga negara penderita diabetes mellitus usia 15 tahun ke atas yang mendapatkan pelayanan kesehatan	100%		Dinas Kesehatan
				Persentase warga negara dengan gangguan jiwa berat yang mendapatkan pelayanan kesehatan	100%		Dinas Kesehatan
				Persentase Warga Negara terduga tuberculosis yang mendapatkan pelayanan kesehatan	100%		Dinas Kesehatan
				Persentase Warga Negara Dengan Resiko Terinfeksi Virus Yang Melemahkan Daya Tahan Tubuh Manusia (Human Immunodeficiency Virus) Yang	100%		Dinas Kesehatan

No	Prioritas Pembagunan Daerah	Sasaran Pembangunan	Program Prioritas	Indikator Kinerja Program	Target Tahun 2023		Perangkat Daerah
					Target Kinerja	Anggaran	
1	2	3	4	5	6	7	9
				Mendapatkan Layanan Kesehatan			
				Prevalensi stunting (pendek dan sangat pendek) pada balita	9		Dinas Kesehatan
				Angka Kematian Ibu (AKI) melahirkan per 100.000 KH			Dinas Kesehatan
				Angka Kematian Bayi (AKB) per 1.000 KH			
				Persentase Penemuan dan Penanganan Kasus	100%		Dinas Kesehatan
				Rasio Daya Tampung Rumah Sakit Terhadap Jumlah Penduduk	0,133	68.552.030.000	RSUD HPDN
			Program Pengelolaan Sumber Daya Ekonomi Untuk Kedaulatan dan Kemandirian Pangan	Persentase Ketersediaan Pangan (Tersedianya cadangan beras/ jagung sesuai kebutuhan)	9%	2.000.000.000	Dinas Pertanian dan Ketahanan Pangan
			Program Pemberdayaan dan Peningkatan	Persentase Kelompok Tribina	67%	1.454.241.000	Dinas PPKBPPPA

No	Prioritas Pembagunan Daerah	Sasaran Pembangunan	Program Prioritas	Indikator Kinerja Program	Target Tahun 2023		Perangkat Daerah
					Target Kinerja	Anggaran	
1	2	3	4	5	6	7	9
			Keluarga Sejahtera (KS)				
2	Penguatan Infrastruktur Wilayah	Meningkatnya daya saing infrastruktur daerah	Program Pengelolaan Sumber Daya Air (SDA)	Rasio luas kawasan permukiman rawan banjir yang terlindungi oleh infrastruktur pengendalian banjir di WS kewenangan kabupaten/kota	26,17	2.254.784.000	Dinas PUPRPKP
				Rasio luas daerah irigasi kewenangan kabupaten/kota yang dilayani oleh jaringan irigasi	77		Dinas PUPRPKP
			Program Pengelolaan dan Pengembangan Sistem Penyediaan Air Minum	Persentase Rumah Tangga yang Mendapatkan Akses Terhadap Air Minum Melalui SPAM Jaringan Perpipaan Terlindungi Terhadap Rumah Tangga di Seluruh Kabupaten/Kota	100%	6.279.375.000	Dinas PUPRPKP
				Persentase warga negara yang memperoleh	100%		Dinas PUPRPKP

No	Prioritas Pembagunan Daerah	Sasaran Pembangunan	Program Prioritas	Indikator Kinerja Program	Target Tahun 2023		Perangkat Daerah
					Target Kinerja	Anggaran	
1	2	3	4	5	6	7	9
				kebutuhan pokok air minum sehari hari			
			Program Pengelolaan dan Pengembangan Sistem Air Limbah	Persentase rumah tangga yang memiliki akses terhadap layanan sanitasi layak.	100%	4.307.866.000	Dinas PUPRPKP
			Program Pengelolaan dan Pengembangan Sistem Drainase	Persentase drainase dalam kondisi baik/ pembuangan aliran air tidak tersumbat	5%	1.900.000.000	Dinas PUPRPKP
			Program Pengembangan Permukiman	Presesntase Jalan Lingkungan dalam kondisi baik		600.000.000	Dinas PUPRPKP
			Program Penataan Bangunan Gedung	Persentase rekomendasi persetujuan bangunan gedung (PBG)		600.000.000	Dinas PUPRPKP
			Program Penataan Bangunan dan Lingkungannya	Luasan RTH publik sebesar 20% dari luas wilayah kota/kawasan perkotaan	11.597,98	900.000.000	Dinas PUPRPKP
				Presentase ketersediaan LPJU pada jalan kabupaten	70%		Dinas PUPRPKP

No	Prioritas Pembagunan Daerah	Sasaran Pembangunan	Program Prioritas	Indikator Kinerja Program	Target Tahun 2023		Perangkat Daerah
					Target Kinerja	Anggaran	
1	2	3	4	5	6	7	9
			Program Penyelenggaraan Jalan	Tingkat Kemantapan Jalan Kabupaten/ Kota	70%	20.555.967.000	Dinas PUPRPKP
			Program Pengembangan Jasa Konstruksi	Rasio Tenaga Operator/ Teknis/ Analisis Yang Memiliki Sertifikat Kompetensi	50	270.000.000	Dinas PUPRPKP
			Program Penyelenggaraan Penataan Ruang	Persentase wilayah yang telah tersusun rencana tata ruang	40%	1.025.000.000	Dinas PUPRPKP
				Persentase wilayah yang telah tersusun rencana tata ruang	40%		Dinas PUPRPKP
			Program Penyelenggaraan Lalu Lintas dan Angkutan Jalan (LLAJ)	Kinerja Lalu Lintas Kabupaten/ Kota	100%	950.000.000	Dinas Perhubungan
				Persentase layanan angkutan darat	100%		Dinas Perhubungan
			Program Pengelolaan Pelayaran	Persentase layanan	100%	400.000.000	Dinas Perhubungan

No	Prioritas Pembagunan Daerah	Sasaran Pembangunan	Program Prioritas	Indikator Kinerja Program	Target Tahun 2023		Perangkat Daerah
					Target Kinerja	Anggaran	
1	2	3	4	5	6	7	9
				angkutan penyeberangan			
			Program Pengembangan Perumahan	Persentase perumahan yang mendapatkan izin	60%	1.150.000.000	Dinas PUPRPKP
			Program Kawasan Permukiman	Persentase ketersediaan Rumah Layak Huni bagi Masyarakat Terdampak Relokasi Program Pemerintah Kabupaten/ Kota	100%	150.000.000	Dinas PUPRPKP
			Program Perumahan dan Kawasan Permukiman Kumuh	Persentase Kawasan Permukiman Kumuh dibawah 10 ha di Kabupaten/ Kota yang Ditangani	100%	500.000.000	Dinas PUPRPKP
				Persentase Jumlah Unit RTLH (Rumah Tidak Layak Huni)	8,13%		Dinas PUPRPKP
			Program Peningkatan	Persentase ketersediaan	16,94%	1.200.000.000	Dinas PUPRPKP

No	Prioritas Pembagunan Daerah	Sasaran Pembangunan	Program Prioritas	Indikator Kinerja Program	Target Tahun 2023		Perangkat Daerah
					Target Kinerja	Anggaran	
1	2	3	4	5	6	7	9
			Prasarana, sarana dan Utilitas Umum (PSU)	Perumahan yang Sudah Dilengkapi PSU (Prasarana, Sarana dan Utilitas Umum)			
3	Pengembangan dan Adopsi Inovasi dalam peningkatan Produktivitas dan Penyerapan Tenaga Kerja	Meningkatnya produktivitas dan penyerapan tenaga kerja sektor-sektor perekonomian daerah	Program Pengelolaan Perikanan Tangkap	Volume produksi perikanan tangkap nelayan kecil	22.011 ton	7.106.027.000	Dinas Kelautan dan Perikanan
			Program Pengelolaan Perikanan Budidaya	Volume produksi perikanan budidaya	590.403 Ton	1.150.000.000	Dinas Kelautan dan Perikanan
			Program Pengolahan dan Pemasaran Hasil Perikanan	Persenatse poklahsar yang meningkat kelasnya	25%	450.000.000	Dinas Kelautan dan Perikanan
			Program Penyediaan dan Pengembangan sarana Pertanian	Persentase peningkatan produksi tanaman pangan	3,75%	7.395.000.000	Dinas Pertanian dan Ketahanan Pangan
				Cakupan bina kelompok petani	50		Dinas Pertanian dan Ketahanan Pangan
				Persentase peningkatan produksi peternakan	3,5		Dinas Pertanian dan Ketahanan Pangan

No	Prioritas Pembagunan Daerah	Sasaran Pembangunan	Program Prioritas	Indikator Kinerja Program	Target Tahun 2023		Perangkat Daerah
					Target Kinerja	Anggaran	
1	2	3	4	5	6	7	9
			Program Penyediaan dan Pengembangan Prasarana Pertanian	Persentase penyediaan dan pengembangan prasarana pertanian mendukung tanaman pangan	93	1.300.000.000	Dinas Pertanian dan Ketahanan Pangan
				Persentase penyediaan dan pengembangan prasarana pertanian mendukung tanaman perkebunan dan holtikultura	80		Dinas Pertanian dan Ketahanan Pangan
				Persentase penyediaan dan pengembangan prasarana pertanian mendukung peternakan	90		Dinas Pertanian dan Ketahanan Pangan
			Program Pengendalian Kesehatan Hewan dan Kesehatan Masyarakat Veteriner	Persentase peningkatan Usaha produk hewan yang bersertifikat PRA/NKV	90	3.000.000.000	Dinas Pertanian dan Ketahanan Pangan
				Persentase Penurunan Kejadian dan Jumlah Kasus	100		Dinas Pertanian dan Ketahanan Pangan

No	Prioritas Pembagunan Daerah	Sasaran Pembangunan	Program Prioritas	Indikator Kinerja Program	Target Tahun 2023		Perangkat Daerah
					Target Kinerja	Anggaran	
1	2	3	4	5	6	7	9
				Penyakit Hewan Menular			
				Persentase penyediaan dan pengembangan prasarana pertanian mendukung kesehatan hewan dan kesehatan masyarakat veteriner	-6,5		Dinas Pertanian dan Ketahanan Pangan
			Program Pengendalian dan Penanggulangan Bencana Pertanian	Persentase luas areal pengendalian dan penanggulangan bencana OPT	90	100.000.000	Dinas Pertanian dan Ketahanan Pangan
			Program Pemberdayaan Usaha Menengah, Usaha Kecil, dan Usaha Mikro (UMKM)	Persentase usaha mikro menjadi wirausaha	44,79	200.000.000	Dinas Koperasi, UMKM dan Perdagangan
			Program Pengembangan UMKM	Persentase usaha mikro naik kelas	N/A	300.000.000	Dinas Koperasi, UMKM dan Perdagangan

No	Prioritas Pembagunan Daerah	Sasaran Pembangunan	Program Prioritas	Indikator Kinerja Program	Target Tahun 2023		Perangkat Daerah
					Target Kinerja	Anggaran	
1	2	3	4	5	6	7	9
			Program Perencanaan dan Pembangunan Industri	Persentase pertumbuhan nilai produksi industri kecil menengah	0,57	200.000.000	Dinas Koperasi, UMKM dan Perdagangan
				Persentase Pencapaian Sasaran Pembangunan Industri Termasuk Turunan Indikator Pembangunan Industri dalam RIPIN yang Ditetapkan dalam RPIP	50		Dinas Koperasi, UMKM dan Perdagangan
				Persentase cakupan pengembangan sentra industri	N/A		Dinas Koperasi, UMKM dan Perdagangan
			Program Pengendalian Izin Usaha Industri Kabupaten/Kota	Persentase Jumlah Hasil Pemantauan dan Pengawasan dengan Jumlah Izin Usaha Industri (IUI) Kecil dan Industri Menengah yang Dikeluarkan Oleh Instansi Terkait	100	100.000.000	Dinas Koperasi, UMKM dan Perdagangan
				Persentase Jumlah Hasil Pemantauan dan Pengawasan dengan Jumlah Izin	100		Dinas Koperasi, UMKM dan Perdagangan

No	Prioritas Pembagunan Daerah	Sasaran Pembangunan	Program Prioritas	Indikator Kinerja Program	Target Tahun 2023		Perangkat Daerah
					Target Kinerja	Anggaran	
1	2	3	4	5	6	7	9
				Perluasan Industri (IPUI) Kecil dan Industri Menengah yang Dikeluarkan Oleh Instansi Terkait			
				Persentase Jumlah Hasil Pemantauan dan Pengawasan dengan Jumlah Izin Usaha Kawasan Industri (IUKI) dan Izin Perluasan Kawasan Industri (IPKI) yang Lokasinya di daerah Kabupaten/ Kota	100		Dinas Koperasi, UMKM dan Perdagangan
			Program Pengelolaan Sistem Informasi Industri Nasional	Persentase Informasi Industri dalam Sistem Informasi Industri Nasional (SIIN)	25	25.000.000	Dinas Koperasi, UMKM dan Perdagangan
			Program Pengembangan Iklim Penanaman Modal	Persentase Peningkatan Investasi di Kabupaten/ Kota	24	45.000.000	Dinas Penanaman Modal Pelayanan Terpadu Satu Pintu Tenaga Kerja dan Transmigrasi
				Persentase Penetapan dan Pelaksanaan	100		Dinas Penanaman Modal Pelayanan Terpadu Satu Pintu

No	Prioritas Pembagunan Daerah	Sasaran Pembangunan	Program Prioritas	Indikator Kinerja Program	Target Tahun 2023		Perangkat Daerah
					Target Kinerja	Anggaran	
1	2	3	4	5	6	7	9
				Kebijakan Penanaman Modal			Tenaga Kerja dan Transmigrasi
			Program Promosi Penanaman Modal	Persentase peningkatan minat investasi	19,72	50.000.000	Dinas Penanaman Modal Pelayanan Terpadu Satu Pintu Tenaga Kerja dan Transmigrasi
			Program Pelayanan Penanaman Modal	Persentase Penyelesaian Pelayanan Perizinan dan Non Perizinan Sesuai dengan SOP	19,97	25.000.000	Dinas Penanaman Modal Pelayanan Terpadu Satu Pintu Tenaga Kerja dan Transmigrasi
			Program Pengendalian Pelaksanaan Penanaman Modal	Persentase kepatuhan pelaku usaha/penanam modal terhadap penyampaian LKPM	19,10	369.695.000	Dinas Penanaman Modal Pelayanan Terpadu Satu Pintu Tenaga Kerja dan Transmigrasi
			Program Pengelolaan Data dan Sistem Informasi Penanaman Modal	Persentase pemenuhan data dan informasi penanaman modal	50	20.000.000	Dinas Penanaman Modal Pelayanan Terpadu Satu Pintu Tenaga Kerja dan Transmigrasi
			Program Peningkatan daya Tarik Destinasi Pariwisata	Lama kunjungan wisata	2	904.435.000	Dinas Pariwisata Pemuda dan Olahraga

No	Prioritas Pembagunan Daerah	Sasaran Pembangunan	Program Prioritas	Indikator Kinerja Program	Target Tahun 2023		Perangkat Daerah
					Target Kinerja	Anggaran	
1	2	3	4	5	6	7	9
			Program Pemasaran Pariwisata	Persentase Pertumbuhan Jumlah Wisatawan Mancanegara Per kebangsaan	100	4.000.000	Dinas Pariwisata Pemuda dan Olahraga
				Persentase Peningkatan Perjalanan Wisatawan Nusantara yang Datang Ke Kabupaten/Kota	100		Dinas Pariwisata Pemuda dan Olahraga
			Program Pengembangan Sumber Daya Pariwisata dan Ekonomi Kraetif	Persentase pelaku pariwisata dan ekraf yang bersertifikat kompetensi	80	85.000.000	Dinas Pariwisata Pemuda dan Olahraga
			Program Perizinan dan Pendaftaran Perusahaan	Persentase pelaku usaha yang memperoleh izin sesuai dengan ketentuan (IUPP/ SIUP Pusat Perlengkapan dan IUTM/IUTS/SIUP Toko Swalayan)	92,47	50.000.000	Dinas Koperasi, UMKM dan Perdagangan
			Program Peningkatan	Persentase sarana distribusi perdagangan yang	50	50.000.000	Dinas Koperasi, UMKM dan Perdagangan

No	Prioritas Pembagunan Daerah	Sasaran Pembangunan	Program Prioritas	Indikator Kinerja Program	Target Tahun 2023		Perangkat Daerah
					Target Kinerja	Anggaran	
1	2	3	4	5	6	7	9
			Sarana Distribusi Perdagangan	mengalami peningkatan standar SNI			
			Program Stabilitas Harga Barang Kebutuhan Pokok dan Barang Penting	Persentase koefisien variasi harga antar waktu per komoditas bahan pokok	0,5	100.000.000	Dinas Koperasi, UMKM dan Perdagangan
			Program Standardisasi dan Perlindungan Konsumen	Persentase alat-alat ukur, takar, timbang dan perlengkapannya (UPPP) yang ditera sah yang berlaku	54,5	100.000.000	Dinas Koperasi, UMKM dan Perdagangan
			Program Perencanaan Tenaga Kerja	Persentase kegiatan yang dilaksanakan yang mengacu ke rencana tenaga kerja	n/a	50.000.000	Dinas Penanaman Modal Pelayanan Terpadu Satu Pintu Tenaga Kerja dan Transmigrasi
			Program Pelatihan Kerja dan Produktivitas Tenaga kerja	Persentase tenaga kerja bersertifikasi kompetensi	3	380.000.000	Dinas Penanaman Modal Pelayanan Terpadu Satu Pintu Tenaga Kerja dan Transmigrasi
			Program Penempatan Tenaga Kerja	Persentase tenaga kerja yang ditempatkan (dalam dan luar negeri)	77	50.000.000	Dinas Penanaman Modal Pelayanan Terpadu Satu Pintu

No	Prioritas Pembagunan Daerah	Sasaran Pembangunan	Program Prioritas	Indikator Kinerja Program	Target Tahun 2023		Perangkat Daerah
					Target Kinerja	Anggaran	
1	2	3	4	5	6	7	9
				melalui mekanisme layanan Antar Kerja dalam wilayah kabupaten/kota			Tenaga Kerja dan Transmigrasi
			Program Pengembangan Jasa Konstruksi	Rasio tenaga operator/teknisi/ analisis yang memiliki sertifikat kompetensi	38	270.000.000	Dinas PUPRPKP
4	Penurunan Kesenjangan Sosial Ekonomi	Berkurangnya penduduk miskin	Program Pengelolaan Sumber Daya Ekonomi Untuk Kedaulatan dan Kemandirian Pangan	Persentase Ketersediaan Pangan (Tersedianya cadangan beras/ jagung sesuai kebutuhan)	9	2.000.000.000	Dinas Pertanian dan Ketahanan Pangan
			Program Peningkatan Diversifikasi dan Ketahanan Pangan Masyarakat	Skor PPH Konsumsi	84,2	753.900.000	Dinas Pertanian dan Ketahanan Pangan
			Program Penanganan Kerawanan Pangan	Persentase kecamatan/wilayah rentan rawan pangan	0	600.000.000	Dinas Pertanian dan Ketahanan Pangan
			Program Pelayanan Izin	Meningkatnya Koperasi yang Berkualitas	100	25.000.000	Dinas Koperasi, UMKM dan Perdagangan

No	Prioritas Pembagunan Daerah	Sasaran Pembangunan	Program Prioritas	Indikator Kinerja Program	Target Tahun 2023		Perangkat Daerah
					Target Kinerja	Anggaran	
1	2	3	4	5	6	7	9
			Usaha Simpan Pinjam				
			Program Pengawasan dan Pemeriksaan Koperasi	Persentase koperasi aktif	73	25.000.000	Dinas Koperasi, UMKM dan Perdagangan
			Program Penilaian Kesehatan KSP/USP Koperasi	Persentase KSP/USP Sehat	23,5	50.000.000	Dinas Koperasi, UMKM dan Perdagangan
			Program Pendidikan dan Latihan Perkoperasian	Persentase Koperasi yang bersertifikat kompetensi	20	100.000.000	Dinas Koperasi, UMKM dan Perdagangan
			Program Pemberdayaan dan Perlindungan Koperasi	Persentase peningkatan volume usaha koperasi	20	50.000.000	Dinas Koperasi, UMKM dan Perdagangan
			Program Pemberdayaan Usaha Menengah, Usaha Kecil, dan Usaha Mikro (UMKM)	Persentase Usaha Mikro yang Menjadi Wirausaha	44,79	200.000.000	Dinas Koperasi, UMKM dan Perdagangan

No	Prioritas Pembagunan Daerah	Sasaran Pembangunan	Program Prioritas	Indikator Kinerja Program	Target Tahun 2023		Perangkat Daerah
					Target Kinerja	Anggaran	
1	2	3	4	5	6	7	9
			Program Pengembangan UMKM	Persentase usaha mikro naik kelas	N/A	300.000.000	Dinas Koperasi, UMKM dan Perdagangan
			Program Pemberdayaan Sosial	Persentase Peningkatan kapasitas bagi Pekerja Sosial Masyarakat (PSM)	80	70.000.000	Dinas Sosial dan Pemberdayaan Masyarakat Desa
			Program Rehabilitasi Sosial	Persentase pelayanan rehabilitasi Sosial dasar Penyandang disabilitas diluar panti	80	125.000.000	Dinas Sosial dan Pemberdayaan Masyarakat Desa
				Persentase pelayanan rehabilitasi Sosial dasar anak terlantar diluar panti	80		Dinas Sosial dan Pemberdayaan Masyarakat Desa
				Persentase Pelayanan rehabilitasi Sosial usia lanjut terlantar diluar panti	80		Dinas Sosial dan Pemberdayaan Masyarakat Desa
				Persentase pelayanana rehabilitasi Sosial usia tuna sosial	80		Dinas Sosial dan Pemberdayaan Masyarakat Desa

No	Prioritas Pembagunan Daerah	Sasaran Pembangunan	Program Prioritas	Indikator Kinerja Program	Target Tahun 2023		Perangkat Daerah
					Target Kinerja	Anggaran	
1	2	3	4	5	6	7	9
				khususnya gelandangan dan pengemis diluar panti			
				Persentase Peningkatan kapasitas bagi Pekerja Sosial Masyarakat (PSM)	80		Dinas Sosial dan Pemberdayaan Masyarakat Desa
				Persentase pelayanan perlindungan dan jaminan sosial pada saat dan setelah tanggap darurat bencana bagi korban bencana daerah Kabupaten/Kota	80		Dinas Sosial dan Pemberdayaan Masyarakat Desa
			Program Perlindungan dan Jaminan Sosial	Persentase Pelayanan Perlindungan dan jaminan sosia	98	105.000.000	Dinas Sosial dan Pemberdayaan Masyarakat Desa
			Program Penanganan Bencana	Persentase Korban Bencana Alam dan Sosial yang Terpenuhi Kebutuhan dasarnya Pada Saat dan	89	60.000.000	Dinas Sosial dan Pemberdayaan Masyarakat Desa

No	Prioritas Pembagunan Daerah	Sasaran Pembangunan	Program Prioritas	Indikator Kinerja Program	Target Tahun 2023		Perangkat Daerah
					Target Kinerja	Anggaran	
1	2	3	4	5	6	7	9
				Setelah Tanggap Darurat Bencana Daerah Kabupaten/ Kota			
				Persentase Peningkatan kapasitas bagi Pekerja Sosial Masyarakat (PSM)	80		Dinas Sosial dan Pemberdayaan Masyarakat Desa
			Program Penataan Desa	Persentase kelembagaan desa yang ditata sesuai standar	100	30.000.000	Dinas Sosial dan Pemberdayaan Masyarakat Desa
			Program Peningkatan Kerjasama Desa	Jumlah desa yang melaksanakan kerjasama antar desa	87	11.000.000	Dinas Sosial dan Pemberdayaan Masyarakat Desa
			Program Pemberdayaan Lembaga Kemasyarakatan, Lembaga Adat dan Masyarakat Hukum Adat	Jumlah peningkatan desa yang lembaga kemasyarakatan dan lembaga adatnya melaksanakan kegiatan ekonomi produktif dan pemberdayaan	87	160.000.000	Dinas Sosial dan Pemberdayaan Masyarakat Desa
			Program Perencanaan	Persentase perencanaan kawasan	100	25.000.000	Dinas Penanaman Modal Pelayanan Terpadu Satu Pintu

No	Prioritas Pembagunan Daerah	Sasaran Pembangunan	Program Prioritas	Indikator Kinerja Program	Target Tahun 2023		Perangkat Daerah
					Target Kinerja	Anggaran	
1	2	3	4	5	6	7	9
			Kawasan Transmigrasi	transmigrasi yang dilaksanakan sesuai rencana			Tenaga Kerja dan Transmigrasi
			Program Pengembangan Kawasan Transmigrasi	Persentase kawasan transmigrasi yang naik kelas	100	25.000.000	Dinas Penanaman Modal Pelayanan Terpadu Satu Pintu Tenaga Kerja dan Transmigrasi
5	Pelestarian Lingkungan Hidup	Terpeliharanya kualitas lingkungan hidup daerah	Program Perencanaan Lingkungan Hidup	Persentase perencanaan bidang lingkungan hidup	80	200.000.000	Dinas LH dan Pertanahan
			Program Pengendalian Pencemaran dan/atau Kerusakan Lingkungan Hidup	Indeks kualitas air	58,95	1.481.240.000	Dinas LH dan Pertanahan
				Indeks kualitas udara	83,79		Dinas LH dan Pertanahan
			Program Pengelolaan Keanekaragaman Hayati (Kehati)	Indeks kualitas tutupan lahan	31,18	50.000.000	Dinas LH dan Pertanahan
			Program Pengendalian Bahan Berbahaya dan Beracun (B3) dan Limbah	Jumlah limbah B3 yang dikelola	30		Dinas LH dan Pertanahan

No	Prioritas Pembagunan Daerah	Sasaran Pembangunan	Program Prioritas	Indikator Kinerja Program	Target Tahun 2023		Perangkat Daerah
					Target Kinerja	Anggaran	
1	2	3	4	5	6	7	9
			Bahan Berbahaya dan Beracun (Limbah B3)				
			Program Pembinaan dan Pengawasan Terhadap Izin Lingkungan dan Izin Perlindungan dan Pengelolaan Lingkungan Hidup (PPLH)	Persentase pembinaan dan Pengawasan terkait ketaatan penanggung jawab usaha dan/atau kegiatan yang diawasi ketaatannya terhadap izin lingkungan, izin PPLH dan PUU LH d yang diterbitkan oleh Pemerintah Daerah kabupaten/kota	30	50.000.000	Dinas LH dan Pertanahan
			Program Pengelolaan Persampahan	Persentase Pengelolaan Sampah di Wilayah Kabupaten/ Kota	75	2.000.000.000	Dinas LH dan Pertanahan
			Program Pengembangan Sistem dan Pengelolaan Persampahan Regional	Persentase peningkatan pengelolaan sampah di wilayah Kab/Kota		1.500.000.000	Dinas PUPRPKP

No	Prioritas Pembagunan Daerah	Sasaran Pembangunan	Program Prioritas	Indikator Kinerja Program	Target Tahun 2023		Perangkat Daerah
					Target Kinerja	Anggaran	
1	2	3	4	5	6	7	9
6	Perbaikan Tatakelola Pemerintahan dan Pelayanan Publik	Meningkatnya akuntabilitas kinerja dan keuangan	Program Penunjang Urusan Pemerintahan Daerah Kabupaten/Kota	Persentase pemenuhan urusan penunjang perankat daerah	93	564.312.644.953	Semua Perangkat Daerah
			Program Penunjang Urusan Pemerintahan Daerah Kabupaten/Kota (Penataan Organisasi, Umum, keprotokoleran,)	Persentase Perangkat Daerah dengan nilai Indeks RB baik (BB)	0	5.450.000.000	Bagian Ortala Sekretariat Daerah
				Persentase Perangkat Daerah dengan nilai IKM (Indeks Kepuasan Masyarakat) diatas 80%	62		Bagian Ortala Sekretariat Daerah
				Persentase pelayanan kedinasan pimpinan dan pelayanan tamu tepat waktu	100		Bagian Ortala Sekretariat Daerah
				Nilai Sakip Sekretariat Daerah	64		Bagian Ortala Sekretariat Daerah
				Persentase Perangkat Daerah yang nilai AKIP nya B	0		Bagian Ortala Sekretariat Daerah
			Program Perencanaan,	Rata-rata nilai sub komponen	100	750.000.000	Bappelitbangda

No	Prioritas Pembagunan Daerah	Sasaran Pembangunan	Program Prioritas	Indikator Kinerja Program	Target Tahun 2023		Perangkat Daerah
					Target Kinerja	Anggaran	
1	2	3	4	5	6	7	9
			Pengendalian dan Evaluasi Pembangunan Daerah	perencanaan strategis pada komponen perencanaan kinerja perangkat daerah			
				Capaian kinerja Perangkat Daerah	87		Bappelitbangda
			Program Koordinasi dan Sinkronisasi Perencanaan Pembangunan daerah	Rata-rata nilai sub komponen perencanaan kinerja tahunan pada komponen perencanaan kinerja perangkat daerah lingkup bidang pemerintahan dan pembangunan manusia	100	600.000.000	Bappelitbangda
				Rata-rata nilai sub komponen perencanaan kinerja tahunan pada komponen perencanaan kinerja perangkat daerah lingkup	100		Bappelitbangda

No	Prioritas Pembagunan Daerah	Sasaran Pembangunan	Program Prioritas	Indikator Kinerja Program	Target Tahun 2023		Perangkat Daerah
					Target Kinerja	Anggaran	
1	2	3	4	5	6	7	9
				bidang perekonomian dan SDA (Sumber Daya Alam)			
				Rata-rata nilai sub komponen perencanaan kinerja tahunan pada komponen perencanaan kinerja perangkat daerah lingkup bidang infrastruktur dan kewilayahan	100		Bappelitbangda
			Program Penyelenggaraan Pengawasan	Persentase pertanggungjawaban keuangan Perangkat Daerah yang sesuai dengan ketentuan yang berlaku	100	1.000.000.000	Inspektorat Daerah
			Program Perumusann Kebijakan, Pendampingan dan Asistensi	Persentase penyelesaian temuan berulang kode 01, 02 dan 03	100	450.000.000	Inspektorat Daerah
			Program Pengelolaan	Persentase dokumen APBD tepat waktu	100	178.707.855.741	Badan Pengelolaan Keuangan Daerah

No	Prioritas Pembagunan Daerah	Sasaran Pembangunan	Program Prioritas	Indikator Kinerja Program	Target Tahun 2023		Perangkat Daerah
					Target Kinerja	Anggaran	
1	2	3	4	5	6	7	9
			Keuangan Daerah	Persentase dokumen pengelolaan perbendaharaan daerah tepat waktu	92		Badan Pengelolaan Keuangan Daerah
				Persentase Perangkat Daerah yang menyusun laporan tepat waktu	92		Badan Pengelolaan Keuangan Daerah
			Program Pengelolaan Barang Milik Daerah	Persentase Laporan Barang Milik Daerah (LBMD) tepat waktu	90	2.787.782.359	Badan Pengelolaan Keuangan Daerah
			Program Pengelolaan Pendapatan Daerah	Persentase Realisasi Pajak dan Retribusi Daerah	100	7.544.708.300	Badan Pengelolaan Keuangan Daerah
				Jumlah penambahan wajib pajak baru	100		Badan Pengelolaan Keuangan Daerah
			Program Adminsitrasi Pemerintahan Desa	Persentase aparatur dan pengurus kelembagaan desa yang memiliki kompetensi dalam tata kelola pemdes	95	320.000.000	Dinas Sosial dan Pemberdayaan Masyarakat Desa
			Program Pembinaan dan Pengawasan Pemerintahan Desa	Persentase laporan keuangan desa yang selesai tepat waktu	100	450.000.000	Kecamatan

No	Prioritas Pembagunan Daerah	Sasaran Pembangunan	Program Prioritas	Indikator Kinerja Program	Target Tahun 2023		Perangkat Daerah
					Target Kinerja	Anggaran	
1	2	3	4	5	6	7	9
		Meningkatnya kualitas pelayanan publik	Program Penunjang Urusan Pemerintahan Daerah Kabupaten/Kota (Penataan Organisasi, Umum, keprotokoleran,)	Persentase Perangkat Daerah dengan nilai Indeks RB baik (BB)	0	5.450.000.000	Sekretariat Daerah
				Persentase Perangkat Daerah dengan nilai IKM (Indeks Kepuasan Masyarakat) diatas 80%	62		Sekretariat Daerah
				Persentase pelayanan kedinasan pimpinan dan pelayanan tamu tepat waktu	100		Sekretariat Daerah
				Nilai Sakip Sekretariat Daerah	64		Sekretariat Daerah
				Persentase Perangkat Daerah yang nilai AKIP nya B	0		Sekretariat Daerah
			Program Pemerintahan dan Kesejahteraan Rakyat	Persentase bantuan hukum untuk masyarakat miskin yang difasilitas	100	6.000.000.000	Sekretariat Daerah
				Status kinerja penyelenggaraan pemerintah daerah	B		Sekretariat Daerah

No	Prioritas Pembagunan Daerah	Sasaran Pembangunan	Program Prioritas	Indikator Kinerja Program	Target Tahun 2023		Perangkat Daerah
					Target Kinerja	Anggaran	
1	2	3	4	5	6	7	9
				Persentase penyelesaian pengajuan administrasi kesejahteraan rakyat yang tepat dan akurat	100		Sekretariat Daerah
			Program Perekonomian dan Pembangunan	Persentase penggunaan E-procurement terhadap belanja pengadaan.	100	1.090.000.000	Sekretariat Daerah
				Persentase Penayangan SIRUP	100		Sekretariat Daerah
				Persentase rumusan kebijakan perekonomian dan pembangunan daerah yang dimanfaatkan menjadi kebijakan	100		Sekretariat Daerah
				Tingkat Inflasi	2,05		Sekretariat Daerah
			Program Pendaftaran Penduduk	Perekaman KTP-el	97	188.704.835	Dinas Kependudukan dan Catatan Sipil

No	Prioritas Pembagunan Daerah	Sasaran Pembangunan	Program Prioritas	Indikator Kinerja Program	Target Tahun 2023		Perangkat Daerah
					Target Kinerja	Anggaran	
1	2	3	4	5	6	7	9
				Persentase penduduk yang sudah mempunyai KTP Elektronik	98		Dinas Kependudukan dan Catatan Sipil
				Persentase Anak Usia 01-7 Tahun Kurang 1 (satu) hari yang Memiliki KIA	50		Dinas Kependudukan dan Catatan Sipil
			Program Pencatatan Sipil	Persentase cakupan kepemilikan akta kelahiran pada anak usia 0-18 tahun	97	50.000.000	Dinas Kependudukan dan Catatan Sipil
				Persentase cakupan kepemilikan akta perceraian pada semua individu yang perceraiannya dilaporkan	100		Dinas Kependudukan dan Catatan Sipil
				Persentase cakupan kepemilikan buku nikah/akta perkawinan pada semua pasangan yang perkawinannya dilaporkan	100		Dinas Kependudukan dan Catatan Sipil
			Program Pengelolaan Informasi	Persentase Pemanfaatan data kependudukan	98	10.000.000	Dinas Kependudukan dan Catatan Sipil

No	Prioritas Pembagunan Daerah	Sasaran Pembangunan	Program Prioritas	Indikator Kinerja Program	Target Tahun 2023		Perangkat Daerah
					Target Kinerja	Anggaran	
1	2	3	4	5	6	7	9
			Administrasi Kependudukan	persentase Penyajian data kependudukan skala Provinsi dalam 1 Tahun	98		Dinas Kependudukan dan Catatan Sipil
			Program Dukungan Pelaksanaan Tugas dan Fungsi DPRD	Presentase raperda yang disahkan menjadi perda tepat waktu sesuai propemperda	100	12.000.000.000	Sekretariat DPRD
				Presentase aspirasi yang ditindaklanjuti	100		Sekretariat DPRD
			Program Penyelenggaraan Pemerintahan dan Pelayanan Publik	Persentase sarana prasarana kecamatan dan kelurahan dalam kondisi baik	100	775.000.000	Kecamatan
7	Penguatan Ketentraman dan Ketertiban Umum Lintas Sektor	Terpeliharanya ketentraman dan ketertiban	Program Peningkatan Ketentraman dan Ketertiban Umum	Persentase Perda dan Perkada yang ditegakkan	93,26	703.000.000	Satpol PP dan Pemadam Kebakaran
				Persentase warga negara yang memperoleh layanan akibat dari penegakan hukum Perda dan Perkada	93,26		Satpol PP dan Pemadam Kebakaran
			Program Penanggulangan Bencana	Persentase Warga Negara yang Memperoleh	100	950.000.000	BPBD

No	Prioritas Pembagunan Daerah	Sasaran Pembangunan	Program Prioritas	Indikator Kinerja Program	Target Tahun 2023		Perangkat Daerah
					Target Kinerja	Anggaran	
1	2	3	4	5	6	7	9
				Layanan Informasi Rawan Bencana			
				Persentase Warga Negara yang Memperoleh Layanan Pencegahan dan Kesiapsiagaan Terhadap Bencana	100		BPBD
				Persentase Warga Negara yang Memperoleh Layanan Penyelamatan dan Evakuasi Korban Bencana	100		BPBD
				Persentase penyelesaian dokumen kebencanaan sampai dengan dinyatakan sah/legal	100		BPBD
				Persentase penanganan pasca bencana	100		BPBD
			Program Pencegahan, Penanggulangan, Penyelamatan Kebakaran dan	Persentase Pelayanan Penyelamatan dan Evakuasi Korban Kebakaran	98,25	637.000.000	Satpol PP dan Pemadam Kebakaran

No	Prioritas Pembagunan Daerah	Sasaran Pembangunan	Program Prioritas	Indikator Kinerja Program	Target Tahun 2023		Perangkat Daerah
					Target Kinerja	Anggaran	
1	2	3	4	5	6	7	9
			Penyelamatan Non Kebakaran	Waktu Tanggap (Response Time) Penanganan Kebakaran	15		Satpol PP dan Pemadam Kebakaran
			Program Penanganan Bencana	Persentase Korban Bencana Alam dan Sosial yang Terpenuhi Kebutuhan dasarnya Pada Saat dan Setelah Tanggap Darurat Bencana Daerah Kabupaten/ Kota	89	60.000.000	Dinas Sosial dan Pemerintahan Masyarakat Desa
				Persentase Peningkatan kapasitas bagi Pekerja Sosial Masyarakat (PSM)	80		Dinas Sosial dan Pemerintahan Masyarakat Desa
			Program Koordiansi Ketentraman dan Ketertiban Umum	Jumlah pelanggaran Perda dan Perbup di Kecamatan	100	500.000.000	Kecamatan
			Program Pembinaan dan Pengawasan	Persentase laporan keuangan desa yang selesai tepat waktu	100	450.000.000	Kecamatan

No	Prioritas Pembagunan Daerah	Sasaran Pembangunan	Program Prioritas	Indikator Kinerja Program	Target Tahun 2023		Perangkat Daerah
					Target Kinerja	Anggaran	
1	2	3	4	5	6	7	9
			Pemerintahan Desa				
			Program Penguatan Ideologi Pancasila dan Karakter Kebangsaan	Angka potensi konflik SARA di masyarkat	0	100.000.000	Kesbangpol
			Program Peningkatan Peran Partai Politik dan Lembaga Pendidikan Melalui Pendidikan Politik dan Pengembangan Etika Serta Budaya Politik	Persentase Masyarakat yang Menggunakan Hak Politiknya	100	986.990.000	Kesbangpol
			Program Pemberdayaan dan Pengawasan Organisasi Kemasyarakatn	Persentase Organisasi Kemasyarakatan yang dibina	53	100.000.000	Kesbangpol
			Program Pembinaan dan Pengembangan Katahanan	Angka potensi konflik ekonomi, sosial dan budaya di masyarakat	24	70.000.000	Kesbangpol

No	Prioritas Pembagunan Daerah	Sasaran Pembangunan	Program Prioritas	Indikator Kinerja Program	Target Tahun 2023		Perangkat Daerah
					Target Kinerja	Anggaran	
1	2	3	4	5	6	7	9
			Ekonomi, Sosial dan Budaya				
			Program Peningkatan Kewaspadaan Nasional dan Peningkatan Kualitas dan Fasilitasi Penanganan Konflik Sosial	Angka potensi gangguan ideologi, politik,pertahanan dan keamanan	12	180.000.000	Kesbangpol
TOTAL						**1.168.534.403.498,90**	

5.2.2 Rencana Program, Kegiatan, dan Sub Kegiatan Perangkat Daerah Tahun 2023

Perumusan Rencana program, kegiatan dan sub Kegiatan Perangkat Daerah Tahun 2023 merupakan sebuah produk perencanaan sistematis, tersusun berdasarkan usulan yang bersumber dari tahapan-tahapan perencanaan kemudian dijabarkan ke dalam beberapa Urusan dan Unsur pemerintahan antara lain 6 (enam) urusan wajib yang berkaitan dengan pelayanan dasar yaitu Urusan pemerintahan Bidang Pendidikan, Kesehatan, Pekerjaan Umum dan Penataan Ruang, Perumahan dan kawasan permukiman, ketentraman ketertiban umum serta perlindungan Masyarakat, dan urusan Bidang sosial. Untuk urusan wajib yang tidak berkaitan dengan pelayanan dasar ada 18 (delapan Belas) urusan antara lain Urusan Pemerintahan Bidang tenaga kerja, Pemberdayaan perempuan dan perlindungan anak, Pangan, pertanahan, lingkungan hidup, Kependudukan dan Pencatatan Sipil, Pemberdayaan Masyarakat dan Desa, Pengendalian Penduduk dan Keluarga Berencana, perhubungan, Komunikasi dan Informatika, Koperasi, Usaha Kecil dan Menengah, Penanaman Modal, Kepemudaan dan Olahraga, Statistik, Persandian, Kebudayaan, Perpustakaan dan kearsipan. Urusan Pemerintahan Pilihan terdiri dari 6 (Enam) urusan antara lain Urusan Pemerintahan Bidang Kelautan dan Perikanan, Pariwisata, pertanian, Kehutanan, Perdagangan, Perindustrian dan Transmigrasi, disamping urusan tersebut berdasarkan permendagri 90 Tahun 2019 ditambah dengan 5 (lima) unsur antara lain Unsur Pendukung urusan pemerintahan terdiri dari 2 (dua) unsur yaitu Sekretariat Daerah dan Sekretariat DPRD, Unsur Penunjang Urusan Pemerintahan terdiri dari 6 (Enam) unsur yaitu Perencanaan, keuangan, Kepegawaian, Pendidikan dan Pelatihan, Penelitian dan Pengembangan. Untuk unsur Pengawasan Urusan Pemerintahan adalah Inspektorat Daerah, serta Unsur pemerintahan umum yaitu Kesatuan Bangsa dan Politik. Sedangkan untuk Urusan Kewilayahan yaitu Kecamatan.

Pemenuhan pencapaian Standar Pelayanan Minimal (SPM) menjadi bagian yang tidak terpisahkan dalam rangkaian program dan kegiatan dalam rangka memenuhi target capaian kinerja pembangunan yang optimal. Secara rinci rumusan Program, Kegiatan dan Sub Kegiatan tersebut dapat dilihat pada tabel V.3 :

Tabel V-3

Indikasi Rencana Program, Kegiatan Dan Sub Kegiatan Yang Disertai Kebutuhan Pendanaan Kabupaten Takalar Tahun 2023 -2024

5.2.2.1 Dinas Pendidikan dan Kebudayaan

Kode					Urusan/ Bidang Urusan/ Program/ Kegiatan/ Sub Kegiatan	Indikator Kinerja			Rencana Tahun 2023						Catatan Penting	Prakiraan Maju Rencana Tahun 2024		
						Capaian Program	Keluaran Sub Kegiatan	Hasil Kegiatan	Lokasi Output Kegiatan	Target Capaian Kinerja			Pagu Indikatif (Rp.)	Sumber Dana		Target Capaian Kinerja		Kebutuhan Dana/ Pagu Indikatif (Rp.)
										Program	Keluaran Sub Kegiatan	Hasil Kegiatan				Tolok Ukur	Target	
1					URUSAN PEMERINTAHAN WAJIB YANG BERKAITAN DENGAN PELAYANAN DASAR													
1	1				URUSAN PEMERINTAHAN BIDANG PENDIDIKAN								367,359,707,825					372,746,107,825
1	1	1			PROGRAM PENUNJANG URUSAN PEMERINTAHAN DAERAH KABUPATEN/KOTA								298,758,388,635					303,858,175,825
1	**01**	**001**	**02.01**		**Perencanaan, Penganggaran, dan Evaluasi Kinerja Perangkat Daerah**								**56,000,000**					**56,000,000**
1	1	1	02.01	1	Penyusunan Dokumen Perencanaan Perangkat Daerah	Persentase Pemenuhan Penunjang Urusan Perangkat Daerah	Jumlah Dokumen Perencanaan Perangkat Daerah	Persentase perencanaan, penganggaran dan evaluasi kinerja perangkat daerah	Kab. Takalar, Pattallassang, Kalabbirang	59 %	5 Dokumen	100 %	10,000,000	Dana Transfer Umum-Dana Alokasi Umum		Persentase Pemenuhan Penunjang Urusan Perangkat Daerah	59 %	10,000,000
						Persentase Pemenuhan Penunjang Urusan Perangkat Daerah				93 %						Persentase Pemenuhan Penunjang Urusan Perangkat Daerah	93 %	
1	1	1	02.01	2	Koordinasi dan Penyusunan Dokumen RKA-SKPD	Persentase Pemenuhan Penunjang Urusan Perangkat Daerah	Jumlah Dokumen RKA-SKPD dan Laporan Hasil Koordinasi Penyusunan Dokumen RKA-SKPD	Persentase perencanaan, penganggaran dan evaluasi kinerja perangkat daerah	Kab. Takalar, Pattallassang, Kalabbirang	59 %	1 Dokumen	100 %	10,000,000	Dana Transfer Umum-Dana Alokasi Umum		Persentase Pemenuhan Penunjang Urusan Perangkat Daerah	59 %	10,000,000
						Persentase Pemenuhan Penunjang Urusan Perangkat Daerah				93 %						Persentase Pemenuhan Penunjang Urusan Perangkat Daerah	93 %	
1	1	1	02.01	3	Koordinasi dan Penyusunan Dokumen Perubahan RKA-SKPD	Persentase Pemenuhan Penunjang Urusan Perangkat Daerah	Jumlah Dokumen Perubahan RKA-SKPD dan Laporan Hasil Koordinasi Penyusunan Dokumen Perubahan RKA-SKPD	Persentase perencanaan, penganggaran dan evaluasi kinerja perangkat daerah	Kab. Takalar, Pattallassang, Kalabbirang	59 %	1 Dokumen	100 %	7,000,000	Dana Transfer Umum-Dana Alokasi Umum		Persentase Pemenuhan Penunjang Urusan Perangkat Daerah	59 %	7,000,000
						Persentase Pemenuhan				93 %						Persentase Pemenuhan	93 %	

Kode					Urusan/ Bidang Urusan/ Program/ Kegiatan/ Sub Kegiatan	Indikator Kinerja			Rencana Tahun 2023						Catatan Penting	Prakiraan Maju Rencana Tahun 2024		
						Capaian Program	Keluaran Sub Kegiatan	Hasil Kegiatan	Lokasi Output Kegiatan	Target Capaian Kinerja			Pagu Indikatif (Rp.)	Sumber Dana		Target Capaian Kinerja		Kebutuhan Dana/ Pagu Indikatif (Rp.)
										Program	Keluaran Sub Kegiatan	Hasil Kegiatan				Tolok Ukur	Target	
						Penunjang Urusan Perangkat Daerah										Penunjang Urusan Perangkat Daerah		
1	1	1	02.01	4	Koordinasi dan Penyusunan DPA-SKPD	Persentase Pemenuhan Penunjang Urusan Perangkat Daerah	Jumlah Dokumen DPA-SKPD dan Laporan Hasil Koordinasi Penyusunan Dokumen DPA-SKPD	Persentase perencanaan, penganggaran dan evaluasi kinerja perangkat daerah	Kab. Takalar, Pattallassang, Kalabbirang	59 %	1 Dokumen	100 %	10,000,000	Dana Transfer Umum-Dana Alokasi Umum		Persentase Pemenuhan Penunjang Urusan Perangkat Daerah	59 %	10,000,000
						Persentase Pemenuhan Penunjang Urusan Perangkat Daerah				93 %						Persentase Pemenuhan Penunjang Urusan Perangkat Daerah	93 %	
1	1	1	02.01	5	Koordinasi dan Penyusunan Perubahan DPA- SKPD	Persentase Pemenuhan Penunjang Urusan Perangkat Daerah	Jumlah Dokumen Perubahan DPA-SKPD dan Laporan Hasil Koordinasi Penyusunan Dokumen Perubahan DPA-SKPD	Persentase perencanaan, penganggaran dan evaluasi kinerja perangkat daerah	Kab. Takalar, Pattallassang, Kalabbirang	59 %	1 Dokumen	100 %	7,000,000	Dana Transfer Umum-Dana Alokasi Umum		Persentase Pemenuhan Penunjang Urusan Perangkat Daerah	59 %	7,000,000
						Persentase Pemenuhan Penunjang Urusan Perangkat Daerah				93 %						Persentase Pemenuhan Penunjang Urusan Perangkat Daerah	93 %	
1	1	1	02.01	6	Koordinasi dan Penyusunan Laporan Capaian Kinerja dan Ikhtisar Realisasi Kinerja SKPD	Persentase Pemenuhan Penunjang Urusan Perangkat Daerah	Jumlah Laporan Capaian Kinerja dan Ikhtisar Realisasi Kinerja SKPD dan Laporan Hasil Koordinasi Penyusunan Laporan Capaian Kinerja dan Ikhtisar Realisasi Kinerja SKPD	Persentase perencanaan, penganggaran dan evaluasi kinerja perangkat daerah	Kab. Takalar, Semua Kecamatan, Semua Kelurahan	59 %	2 Laporan	100 %	5,000,000	Dana Transfer Umum-Dana Alokasi Umum		Persentase Pemenuhan Penunjang Urusan Perangkat Daerah	59 %	5,000,000
						Persentase Pemenuhan Penunjang Urusan Perangkat Daerah				93 %						Persentase Pemenuhan Penunjang Urusan Perangkat Daerah	93 %	
1	1	1	02.01	7	Evaluasi Kinerja Perangkat Daerah	Persentase Pemenuhan Penunjang Urusan Perangkat Daerah	Jumlah Laporan Evaluasi Kinerja Perangkat Daerah	Persentase perencanaan, penganggaran dan evaluasi kinerja perangkat daerah	Kab. Takalar, Semua Kecamatan, Semua Kelurahan	59 %	2 Laporan	100 %	7,000,000	Dana Transfer Umum-Dana Alokasi Umum		Persentase Pemenuhan Penunjang Urusan Perangkat Daerah	59 %	7,000,000
						Persentase Pemenuhan				93 %						Persentase Pemenuhan	93 %	

Kode					Urusan/ Bidang Urusan/ Program/ Kegiatan/ Sub Kegiatan	Indikator Kinerja			Rencana Tahun 2023						Catatan Penting	Prakiraan Maju Rencana Tahun 2024		
						Capaian Program	Keluaran Sub Kegiatan	Hasil Kegiatan	Lokasi Output Kegiatan	Target Capaian Kinerja			Pagu Indikatif (Rp.)	Sumber Dana		Target Capaian Kinerja		Kebutuhan Dana/ Pagu Indikatif (Rp.)
										Program	Keluaran Sub Kegiatan	Hasil Kegiatan				Tolok Ukur	Target	
						Penunjang Urusan Perangkat Daerah										Penunjang Urusan Perangkat Daerah		
1	**01**	**001**	**02.02**		**Administrasi Keuangan Perangkat Daerah**								**297,934,780,006**					**302,945,773,236**
1	1	1	02.02	1	Penyediaan Gaji dan Tunjangan ASN	Persentase Pemenuhan Penunjang Urusan Perangkat Daerah	Jumlah Orang yang Menerima Gaji dan Tunjangan ASN	Persantase penyusunan laporan Keuangan Perangkat	Kab. Takalar, Pattallassang, Kalabbirang	59 %	2756 Orang/bulan	92 %	297,890,280,006	Dana Transfer Umum-Dana Alokasi Umum		Persentase Pemenuhan Penunjang Urusan Perangkat Daerah	59 %	302,890,273,236
						Persentase Pemenuhan Penunjang Urusan Perangkat Daerah				93 %						Persentase Pemenuhan Penunjang Urusan Perangkat Daerah	93 %	
1	1	1	02.02	2	Penyediaan Administrasi Pelaksanaan Tugas ASN	Persentase Pemenuhan Penunjang Urusan Perangkat Daerah	Jumlah Dokumen Hasil Penyediaan Administrasi Pelaksanaan Tugas ASN	Persantase penyusunan laporan Keuangan Perangkat	Kab. Takalar, Pattallassang, Pattallassang	59 %	1 Dokumen	92 %	0	Lain-lain Pendapatan		Persentase Pemenuhan Penunjang Urusan Perangkat Daerah	59 %	11,000,000
						Persentase Pemenuhan Penunjang Urusan Perangkat Daerah				93 %						Persentase Pemenuhan Penunjang Urusan Perangkat Daerah	93 %	
1	1	1	02.02	3	Pelaksanaan Penatausahaan dan Pengujian/Verifikasi Keuangan SKPD	Persentase Pemenuhan Penunjang Urusan Perangkat Daerah	Jumlah Dokumen Penatausahaan dan Pengujian/Verifikasi Keuangan SKPD	Persantase penyusunan laporan Keuangan Perangkat	Kab. Takalar, Pattallassang, Pattallassang	59 %	1 Dokumen	92 %	11,000,000	Lain-lain Pendapatan		Persentase Pemenuhan Penunjang Urusan Perangkat Daerah	59 %	11,000,000
						Persentase Pemenuhan Penunjang Urusan Perangkat Daerah				93 %						Persentase Pemenuhan Penunjang Urusan Perangkat Daerah	93 %	
1	1	1	02.02	4	Koordinasi dan Pelaksanaan Akuntansi SKPD	Persentase Pemenuhan Penunjang Urusan Perangkat Daerah	Jumlah Dokumen Koordinasi dan Pelaksanaan Akuntansi SKPD	Persantase penyusunan laporan Keuangan Perangkat	Kab. Takalar, Pattallassang, Pattallassang	59 %	1 Dokumen	92 %	7,000,000	Lain-lain Pendapatan		Persentase Pemenuhan Penunjang Urusan Perangkat Daerah	59 %	7,000,000

Kode					Urusan/ Bidang Urusan/ Program/ Kegiatan/ Sub Kegiatan	Indikator Kinerja			Rencana Tahun 2023						Catatan Penting	Prakiraan Maju Rencana Tahun 2024		
						Capaian Program	Keluaran Sub Kegiatan	Hasil Kegiatan	Lokasi Output Kegiatan	Target Capaian Kinerja			Pagu Indikatif (Rp.)	Sumber Dana		Target Capaian Kinerja		Kebutuhan Dana/ Pagu Indikatif (Rp.)
										Program	Keluaran Sub Kegiatan	Hasil Kegiatan				Tolok Ukur	Target	
						Persentase Pemenuhan Penunjang Urusan Perangkat Daerah				93 %						Persentase Pemenuhan Penunjang Urusan Perangkat Daerah	93 %	
1	1	1	02.02	5	Koordinasi dan Penyusunan Laporan Keuangan Akhir Tahun SKPD	Persentase Pemenuhan Penunjang Urusan Perangkat Daerah	Jumlah Laporan Keuangan Akhir Tahun SKPD dan Laporan Hasil Koordinasi Penyusunan Laporan Keuangan Akhir Tahun SKPD	Persantase penyusunan laporan Keuangan Perangkat	Kab. Takalar, Pattallassang, Kalabbirang	59 %	1 Laporan	92 %	9,500,000	Lain-lain Pendapatan		Persentase Pemenuhan Penunjang Urusan Perangkat Daerah	59 %	9,500,000
						Persentase Pemenuhan Penunjang Urusan Perangkat Daerah				93 %						Persentase Pemenuhan Penunjang Urusan Perangkat Daerah	93 %	
1	1	1	02.02	7	Koordinasi dan Penyusunan Laporan Keuangan Bulanan/ Triwulanan/ Semesteran SKPD	Persentase Pemenuhan Penunjang Urusan Perangkat Daerah	Jumlah Laporan Keuangan Bulanan/ Triwulanan/ Semesteran SKPD dan Laporan Koordinasi Penyusunan Laporan Keuangan Bulanan/Triwulanan/Semesteran SKPD	Persantase penyusunan laporan Keuangan Perangkat	Kab. Takalar, Pattallassang, Kalabbirang	59 %	2 Laporan	92 %	12,000,000	Lain-lain Pendapatan		Persentase Pemenuhan Penunjang Urusan Perangkat Daerah	59 %	12,000,000
						Persentase Pemenuhan Penunjang Urusan Perangkat Daerah				93 %						Persentase Pemenuhan Penunjang Urusan Perangkat Daerah	93 %	
1	1	1	02.02	8	Penyusunan Pelaporan dan Analisis Prognosis Realisasi Anggaran	Persentase Pemenuhan Penunjang Urusan Perangkat Daerah	Jumlah Dokumen Pelaporan dan Analisis Prognosis Realisasi Anggaran	Persantase penyusunan laporan Keuangan Perangkat	Kab. Takalar, Pattallassang, Kalabbirang	59 %	1 Dokumen	92 %	5,000,000	Lain-lain Pendapatan		Persentase Pemenuhan Penunjang Urusan Perangkat Daerah	59 %	5,000,000
						Persentase Pemenuhan Penunjang Urusan Perangkat Daerah				93 %						Persentase Pemenuhan Penunjang Urusan Perangkat Daerah	93 %	
1	**01**	**001**	**02.03**		**Administrasi Barang Milik Daerah pada Perangkat Daerah**								**57,000,000**					**85,000,000**

Kode					Urusan/ Bidang Urusan/ Program/ Kegiatan/ Sub Kegiatan	Indikator Kinerja			Rencana Tahun 2023						Catatan Penting	Prakiraan Maju Rencana Tahun 2024		
						Capaian Program	Keluaran Sub Kegiatan	Hasil Kegiatan	Lokasi Output Kegiatan	Target Capaian Kinerja			Pagu Indikatif (Rp.)	Sumber Dana		Target Capaian Kinerja		Kebutuhan Dana/ Pagu Indikatif (Rp.)
										Program	Keluaran Sub Kegiatan	Hasil Kegiatan				Tolok Ukur	Target	
1	1	1	02.03	1	Penyusunan Perencanaan Kebutuhan Barang Milik Daerah SKPD	Persentase Pemenuhan Penunjang Urusan Perangkat Daerah	Jumlah Rencana Kebutuhan Barang Milik Daerah SKPD	Persentase penyusunan Laporan Barang	Kab. Takalar, Pattallassang, Kalabbirang	59 %	1 Dokumen	100 %	5,000,000	Lain-lain Pendapatan		Persentase Pemenuhan Penunjang Urusan Perangkat Daerah	59 %	5,000,000
						Persentase Pemenuhan Penunjang Urusan Perangkat Daerah				93 %						Persentase Pemenuhan Penunjang Urusan Perangkat Daerah	93 %	
1	1	1	02.03	2	Pengamanan Barang Milik Daerah SKPD	Persentase Pemenuhan Penunjang Urusan Perangkat Daerah	Jumlah Dokumen Pengamanan Barang Milik Daerah SKPD	Persentase penyusunan Laporan Barang	Kab. Takalar, Pattallassang, Kalabbirang	59 %	1 Dokumen	100 %	9,000,000	Lain-lain Pendapatan		Persentase Pemenuhan Penunjang Urusan Perangkat Daerah	59 %	9,000,000
						Persentase Pemenuhan Penunjang Urusan Perangkat Daerah				93 %						Persentase Pemenuhan Penunjang Urusan Perangkat Daerah	93 %	
1	1	1	02.03	3	Koordinasi dan Penilaian Barang Milik Daerah SKPD	Persentase Pemenuhan Penunjang Urusan Perangkat Daerah	Jumlah Laporan Hasil Penilaian Barang Milik Daerah dan Hasil Koordinasi Penilaian Barang Milik Daerah SKPD	Persentase penyusunan Laporan Barang	Kab. Takalar, Semua Kecamatan, Semua Kelurahan	59 %	1 Laporan	100 %	0	Lain-lain Pendapatan		Persentase Pemenuhan Penunjang Urusan Perangkat Daerah	59 %	7,500,000
						Persentase Pemenuhan Penunjang Urusan Perangkat Daerah				93 %						Persentase Pemenuhan Penunjang Urusan Perangkat Daerah	93 %	
1	1	1	02.03	4	Pembinaan, Pengawasan, dan Pengendalian Barang Milik Daerah pada SKPD	Persentase Pemenuhan Penunjang Urusan Perangkat Daerah	Jumlah Laporan Hasil Pembinaan, Pengawasan, dan Pengendalian Barang Milik Daerah pada SKPD	Persentase penyusunan Laporan Barang	Kab. Takalar, Pattallassang, Kalabbirang	59 %	1 Laporan	100 %	0	Lain-lain Pendapatan		Persentase Pemenuhan Penunjang Urusan Perangkat Daerah	59 %	11,000,000
						Persentase Pemenuhan Penunjang Urusan Perangkat Daerah				93 %						Persentase Pemenuhan Penunjang Urusan Perangkat Daerah	93 %	

Kode					Urusan/ Bidang Urusan/ Program/ Kegiatan/ Sub Kegiatan	Indikator Kinerja			Rencana Tahun 2023						Catatan Penting	Prakiraan Maju Rencana Tahun 2024		
						Capaian Program	Keluaran Sub Kegiatan	Hasil Kegiatan	Lokasi Output Kegiatan	Target Capaian Kinerja			Pagu Indikatif (Rp.)	Sumber Dana		Target Capaian Kinerja		Kebutuhan Dana/ Pagu Indikatif (Rp.)
										Program	Keluaran Sub Kegiatan	Hasil Kegiatan				Tolok Ukur	Target	
1	1	1	02.03	5	Rekonsiliasi dan Penyusunan Laporan Barang Milik Daerah pada SKPD	Persentase Pemenuhan Penunjang Urusan Perangkat Daerah	Jumlah Laporan Rekonsiliasi dan Penyusunan Laporan Barang Milik Daerah pada SKPD	Persentase penyusunan Laporan Barang	Kab. Takalar, Pattallassang, Kalabbirang	59 %	2 Laporan	100 %	25,000,000	Lain-lain Pendapatan		Persentase Pemenuhan Penunjang Urusan Perangkat Daerah	59 %	25,000,000
						Persentase Pemenuhan Penunjang Urusan Perangkat Daerah				93 %						Persentase Pemenuhan Penunjang Urusan Perangkat Daerah	93 %	
1	1	1	02.03	6	Penatausahaan Barang Milik Daerah pada SKPD	Persentase Pemenuhan Penunjang Urusan Perangkat Daerah	Jumlah Laporan Penatausahaan Barang Milik Daerah pada SKPD	Persentase penyusunan Laporan Barang	Kab. Takalar, Pattallassang, Kalabbirang	59 %	1 Laporan	100 %	18,000,000	Lain-lain Pendapatan		Persentase Pemenuhan Penunjang Urusan Perangkat Daerah	59 %	18,000,000
						Persentase Pemenuhan Penunjang Urusan Perangkat Daerah				93 %						Persentase Pemenuhan Penunjang Urusan Perangkat Daerah	93 %	
1	1	1	02.03	7	Pemanfaatan Barang Milik Daerah SKPD	Persentase Pemenuhan Penunjang Urusan Perangkat Daerah	Jumlah Dokumen Hasil Pemanfaatan Barang Milik Daerah SKPD	Persentase penyusunan Laporan Barang	Kab. Takalar, Pattallassang, Kalabbirang	59 %	1 Dokumen	100 %	0	Lain-lain Pendapatan		Persentase Pemenuhan Penunjang Urusan Perangkat Daerah	59 %	9,500,000
						Persentase Pemenuhan Penunjang Urusan Perangkat Daerah				93 %						Persentase Pemenuhan Penunjang Urusan Perangkat Daerah	93 %	
1	**01**	**001**	**02.05**		**Administrasi Kepegawaian Perangkat Daerah**								**47,377,800**					**90,500,000**
1	1	1	02.05	1	Peningkatan Sarana dan Prasarana Disiplin Pegawai	Persentase Pemenuhan Penunjang Urusan Perangkat Daerah	Jumlah Unit Peningkatan Sarana dan Prasarana Disiplin Pegawai	Persentase Laporan Administrasi Kepegawaian	Kab. Takalar, Pattallassang, Kalabbirang	59 %	2 Unit	100 %	0	Lain-lain Pendapatan		Persentase Pemenuhan Penunjang Urusan Perangkat Daerah	59 %	12,000,000
						Persentase Pemenuhan Penunjang				93 %						Persentase Pemenuhan Penunjang	93 %	

Kode					Urusan/ Bidang Urusan/ Program/ Kegiatan/ Sub Kegiatan	Indikator Kinerja			Rencana Tahun 2023						Catatan Penting	Prakiraan Maju Rencana Tahun 2024		
						Capaian Program	Keluaran Sub Kegiatan	Hasil Kegiatan	Lokasi Output Kegiatan	Target Capaian Kinerja			Pagu Indikatif (Rp.)	Sumber Dana		Target Capaian Kinerja		Kebutuhan Dana/ Pagu Indikatif (Rp.)
										Program	Keluaran Sub Kegiatan	Hasil Kegiatan				Tolok Ukur	Target	
						Urusan Perangkat Daerah										Urusan Perangkat Daerah		
1	1	1	02.05	2	Pengadaan Pakaian Dinas beserta Atribut Kelengkapannya	Persentase Pemenuhan Penunjang Urusan Perangkat Daerah	Jumlah Paket Pakaian Dinas beserta Atribut Kelengkapan	Persentase Laporan Administrasi Kepegawaian	Kab. Takalar, Pattallassang, Kalabbirang	59 %	2 Paket	100 %	21,997,800	Lain-lain Pendapatan		Persentase Pemenuhan Penunjang Urusan Perangkat Daerah	59 %	22,000,000
						Persentase Pemenuhan Penunjang Urusan Perangkat Daerah				93 %						Persentase Pemenuhan Penunjang Urusan Perangkat Daerah	93 %	
1	1	1	02.05	3	Pendataan dan Pengolahan Administrasi Kepegawaian	Persentase Pemenuhan Penunjang Urusan Perangkat Daerah	Jumlah Dokumen Pendataan dan Pengolahan Administrasi Kepegawaian	Persentase Laporan Administrasi Kepegawaian	Kab. Takalar, Pattallassang, Kalabbirang	59 %	1 Dokumen	100 %	2,500,000	Lain-lain Pendapatan		Persentase Pemenuhan Penunjang Urusan Perangkat Daerah	59 %	2,500,000
						Persentase Pemenuhan Penunjang Urusan Perangkat Daerah				93 %						Persentase Pemenuhan Penunjang Urusan Perangkat Daerah	93 %	
1	1	1	02.05	4	Koordinasi dan Pelaksanaan Sistem Informasi Kepegawaian	Persentase Pemenuhan Penunjang Urusan Perangkat Daerah	Jumlah Dokumen Hasil Koordinasi dan Pelaksanaaan Sistem Informasi Kepegawaian	Persentase Laporan Administrasi Kepegawaian	Kab. Takalar, Pattallassang, Kalabbirang	59 %	1 Dokumen	100 %	0	Lain-lain Pendapatan		Persentase Pemenuhan Penunjang Urusan Perangkat Daerah	59 %	5,000,000
						Persentase Pemenuhan Penunjang Urusan Perangkat Daerah				93 %						Persentase Pemenuhan Penunjang Urusan Perangkat Daerah	93 %	
1	1	1	02.05	5	Monitoring, Evaluasi, dan Penilaian Kinerja Pegawai	Persentase Pemenuhan Penunjang Urusan Perangkat Daerah	Jumlah Dokumen Hasil Koordinasi dan Pelaksanaaan Sistem Informasi Kepegawaian	Persentase Laporan Administrasi Kepegawaian	Kab. Takalar, Pattallassang, Kalabbirang	59 %	1 Dokumen	100 %	0	Lain-lain Pendapatan		Persentase Pemenuhan Penunjang Urusan Perangkat Daerah	59 %	15,000,000
						Persentase Pemenuhan Penunjang				93 %						Persentase Pemenuhan Penunjang	93 %	

Kode					Urusan/ Bidang Urusan/ Program/ Kegiatan/ Sub Kegiatan	Indikator Kinerja			Rencana Tahun 2023						Catatan Penting	Prakiraan Maju Rencana Tahun 2024		
						Capaian Program	Keluaran Sub Kegiatan	Hasil Kegiatan	Lokasi Output Kegiatan	Target Capaian Kinerja			Pagu Indikatif (Rp.)	Sumber Dana		Target Capaian Kinerja		Kebutuhan Dana/ Pagu Indikatif (Rp.)
										Program	Keluaran Sub Kegiatan	Hasil Kegiatan				Tolok Ukur	Target	
						Urusan Perangkat Daerah										Urusan Perangkat Daerah		
1	1	1	02.05	9	Pendidikan dan Pelatihan Pegawai Berdasarkan Tugas dan Fungsi	Persentase Pemenuhan Penunjang Urusan Perangkat Daerah	Jumlah Pegawai Berdasarkan Tugas dan Fungsi yang Mengikuti Pendidikan dan Pelatihan	Persentase Laporan Administrasi Kepegawaian	Kab. Takalar, Pattallassang, Kalabbirang	59 %	10 Orang	100 %	22,880,000	Lain-lain Pendapatan		Persentase Pemenuhan Penunjang Urusan Perangkat Daerah	59 %	22,000,000
						Persentase Pemenuhan Penunjang Urusan Perangkat Daerah				93 %						Persentase Pemenuhan Penunjang Urusan Perangkat Daerah	93 %	
1	1	1	02.05	10	Sosialisasi Peraturan Perundang-Undangan	Persentase Pemenuhan Penunjang Urusan Perangkat Daerah	Jumlah Orang yang Mengikuti Sosialisasi Peraturan Perundang-Undangan	Persentase Laporan Administrasi Kepegawaian	Kab. Takalar, Pattallassang, Kalabbirang	59 %	45 Orang	100 %	0	Lain-lain Pendapatan		Persentase Pemenuhan Penunjang Urusan Perangkat Daerah	59 %	12,000,000
						Persentase Pemenuhan Penunjang Urusan Perangkat Daerah				93 %						Persentase Pemenuhan Penunjang Urusan Perangkat Daerah	93 %	
1	**01**	**001**	**02.06**		**Administrasi Umum Perangkat Daerah**								**299,155,800**					**148,590,000**
1	1	1	02.06	1	Penyediaan Komponen Instalasi Listrik/Penerangan Bangunan Kantor	Persentase Pemenuhan Penunjang Urusan Perangkat Daerah	Jumlah Paket Komponen Instalasi Listrik/Penerangan Bangunan Kantor yang Disediakan	Persentase Administrasi Umum Perangkat Daerah	Kab. Takalar, Pattallassang, Kalabbirang	59 %	12 Paket	95 %	4,496,000	Lain-lain Pendapatan		Persentase Pemenuhan Penunjang Urusan Perangkat Daerah	59 %	4,500,000
						Persentase Pemenuhan Penunjang Urusan Perangkat Daerah				93 %						Persentase Pemenuhan Penunjang Urusan Perangkat Daerah	93 %	
1	1	1	02.06	2	Penyediaan Peralatan dan Perlengkapan Kantor	Persentase Pemenuhan Penunjang Urusan Perangkat Daerah	Jumlah Paket Peralatan dan Perlengkapan Kantor yang Disediakan	Persentase Administrasi Umum Perangkat Daerah	Kab. Takalar, Pattallassang, Kalabbirang	59 %	22 Paket	95 %	22,804,800	Lain-lain Pendapatan		Persentase Pemenuhan Penunjang Urusan Perangkat Daerah	59 %	25,000,000
						Persentase Pemenuhan				93 %						Persentase Pemenuhan	93 %	

Kode					Urusan/ Bidang Urusan/ Program/ Kegiatan/ Sub Kegiatan	Indikator Kinerja			Rencana Tahun 2023						Catatan Penting	Prakiraan Maju Rencana Tahun 2024		
						Capaian Program	Keluaran Sub Kegiatan	Hasil Kegiatan	Lokasi Output Kegiatan	Target Capaian Kinerja			Pagu Indikatif (Rp.)	Sumber Dana		Target Capaian Kinerja		Kebutuhan Dana/ Pagu Indikatif (Rp.)
										Program	Keluaran Sub Kegiatan	Hasil Kegiatan				Tolok Ukur	Target	
						Penunjang Urusan Perangkat Daerah										Penunjang Urusan Perangkat Daerah		
1	1	1	02.06	3	Penyediaan Peralatan Rumah Tangga	Persentase Pemenuhan Penunjang Urusan Perangkat Daerah	Jumlah Paket Peralatan Rumah Tangga yang Disediakan	Persentase Administrasi Umum Perangkat Daerah	Kab. Takalar, Pattallassang, Kalabbirang	59 %	2 Paket	95 %	8,090,000	Lain-lain Pendapatan		Persentase Pemenuhan Penunjang Urusan Perangkat Daerah	59 %	8,090,000
						Persentase Pemenuhan Penunjang Urusan Perangkat Daerah				93 %						Persentase Pemenuhan Penunjang Urusan Perangkat Daerah	93 %	
1	1	1	02.06	4	Penyediaan Bahan Logistik Kantor	Persentase Pemenuhan Penunjang Urusan Perangkat Daerah	Jumlah Paket Bahan Logistik Kantor yang Disediakan	Persentase Administrasi Umum Perangkat Daerah	Kab. Takalar, Pattallassang, Kalabbirang	59 %	12 Paket	95 %	5,000,000	Lain-lain Pendapatan		Persentase Pemenuhan Penunjang Urusan Perangkat Daerah	59 %	5,000,000
						Persentase Pemenuhan Penunjang Urusan Perangkat Daerah				93 %						Persentase Pemenuhan Penunjang Urusan Perangkat Daerah	93 %	
1	1	1	02.06	5	Penyediaan Barang Cetakan dan Penggandaan	Persentase Pemenuhan Penunjang Urusan Perangkat Daerah	Jumlah Paket Barang Cetakan dan Penggandaan yang Disediakan	Persentase Administrasi Umum Perangkat Daerah	Kab. Takalar, Pattallassang, Kalabbirang	59 %	2 Paket	95 %	24,985,000	Lain-lain Pendapatan		Persentase Pemenuhan Penunjang Urusan Perangkat Daerah	59 %	25,500,000
						Persentase Pemenuhan Penunjang Urusan Perangkat Daerah				93 %						Persentase Pemenuhan Penunjang Urusan Perangkat Daerah	93 %	
1	1	1	02.06	6	Penyediaan Bahan Bacaan dan Peraturan Perundang-undangan	Persentase Pemenuhan Penunjang Urusan Perangkat Daerah	Jumlah Dokumen Bahan Bacaan dan Peraturan Perundang-Undangan yang Disediakan	Persentase Administrasi Umum Perangkat Daerah	Kab. Takalar, Pattallassang, Kalabbirang	59 %	45 Dokumen	95 %	48,000,000	Lain-lain Pendapatan		Persentase Pemenuhan Penunjang Urusan Perangkat Daerah	59 %	15,000,000
						Persentase Pemenuhan Penunjang				93 %						Persentase Pemenuhan Penunjang	93 %	

Kode					Urusan/ Bidang Urusan/ Program/ Kegiatan/ Sub Kegiatan	Indikator Kinerja			Rencana Tahun 2023						Catatan Penting	Prakiraan Maju Rencana Tahun 2024		
						Capaian Program	Keluaran Sub Kegiatan	Hasil Kegiatan	Lokasi Output Kegiatan	Target Capaian Kinerja			Pagu Indikatif (Rp.)	Sumber Dana		Target Capaian Kinerja		Kebutuhan Dana/ Pagu Indikatif (Rp.)
										Program	Keluaran Sub Kegiatan	Hasil Kegiatan				Tolok Ukur	Target	
						Urusan Perangkat Daerah										Urusan Perangkat Daerah		
1	1	1	02.06	7	Penyediaan Bahan/Material	Persentase Pemenuhan Penunjang Urusan Perangkat Daerah	Jumlah Paket Bahan/Material yang Disediakan	Persentase Administrasi Umum Perangkat Daerah	Kab. Takalar, Pattallassang, Kalabbirang	59 %	12 Paket	95 %	0	Lain-lain Pendapatan		Persentase Pemenuhan Penunjang Urusan Perangkat Daerah	59 %	8,000,000
						Persentase Pemenuhan Penunjang Urusan Perangkat Daerah				93 %						Persentase Pemenuhan Penunjang Urusan Perangkat Daerah	93 %	
1	1	1	02.06	8	Fasilitasi Kunjungan Tamu	Persentase Pemenuhan Penunjang Urusan Perangkat Daerah	Jumlah Laporan Fasilitasi Kunjungan Tamu	Persentase Administrasi Umum Perangkat Daerah	Kab. Takalar, Pattallassang, Kalabbirang	59 %	1 Laporan	95 %	7,500,000	Lain-lain Pendapatan		Persentase Pemenuhan Penunjang Urusan Perangkat Daerah	59 %	7,500,000
						Persentase Pemenuhan Penunjang Urusan Perangkat Daerah				93 %						Persentase Pemenuhan Penunjang Urusan Perangkat Daerah	93 %	
1	1	1	02.06	9	Penyelenggaraan Rapat Koordinasi dan Konsultasi SKPD	Persentase Pemenuhan Penunjang Urusan Perangkat Daerah	Jumlah Laporan Penyelenggaraan Rapat Koordinasi dan Konsultasi SKPD	Persentase Administrasi Umum Perangkat Daerah	Kab. Takalar, Pattallassang, Kalabbirang	59 %	1 Laporan	95 %	170,780,000	Lain-lain Pendapatan		Persentase Pemenuhan Penunjang Urusan Perangkat Daerah	59 %	35,000,000
						Persentase Pemenuhan Penunjang Urusan Perangkat Daerah				93 %						Persentase Pemenuhan Penunjang Urusan Perangkat Daerah	93 %	
1	1	1	02.06	10	Penatausahaan Arsip Dinamis pada SKPD	Persentase Pemenuhan Penunjang Urusan Perangkat Daerah	Jumlah Dokumen Penatausahaan Arsip Dinamis pada SKPD	Persentase Administrasi Umum Perangkat Daerah	Kab. Takalar, Pattallassang, Kalabbirang	59 %	1 Dokumen	95 %	7,500,000	Lain-lain Pendapatan		Persentase Pemenuhan Penunjang Urusan Perangkat Daerah	59 %	7,500,000
						Persentase Pemenuhan Penunjang				93 %						Persentase Pemenuhan Penunjang	93 %	

Kode					Urusan/ Bidang Urusan/ Program/ Kegiatan/ Sub Kegiatan	Indikator Kinerja			Rencana Tahun 2023						Catatan Penting	Prakiraan Maju Rencana Tahun 2024		
						Capaian Program	Keluaran Sub Kegiatan	Hasil Kegiatan	Lokasi Output Kegiatan	Target Capaian Kinerja			Pagu Indikatif (Rp.)	Sumber Dana		Target Capaian Kinerja		Kebutuhan Dana/ Pagu Indikatif (Rp.)
										Program	Keluaran Sub Kegiatan	Hasil Kegiatan				Tolok Ukur	Target	
						Urusan Perangkat Daerah										Urusan Perangkat Daerah		
1	1	1	02.06	11	Dukungan Pelaksanaan Sistem Pemerintahan Berbasis Elektronik pada SKPD	Persentase Pemenuhan Penunjang Urusan Perangkat Daerah	Jumlah Dokumen Dukungan Pelaksanaan Sistem Pemerintahan Berbasis Elektronik pada SKPD	Persentase Administrasi Umum Perangkat Daerah	Kab. Takalar, Pattallassang, Kalabbirang	59 %	1 Dokumen	95 %	0	Lain-lain Pendapatan		Persentase Pemenuhan Penunjang Urusan Perangkat Daerah	59 %	7,500,000
						Persentase Pemenuhan Penunjang Urusan Perangkat Daerah				93 %						Persentase Pemenuhan Penunjang Urusan Perangkat Daerah	93 %	
1	**01**	**001**	**02.07**		**Pengadaan Barang Milik Daerah Penunjang Urusan Pemerintah Daerah**								**105,240,400**					**157,000,000**
1	1	1	02.07	2	Pengadaan Kendaraan Dinas Operasional atau Lapangan	Persentase Pemenuhan Penunjang Urusan Perangkat Daerah	Jumlah Unit Kendaraan Dinas Operasional atau Lapangan yang Disediakan	Jumlah Pengadaan Barang Milik Daerah Penunjang Urusan Pemerintahan daerah yang diadakan	Kab. Takalar, Pattallassang, Kalabbirang	59 %	1 Unit	109 Unit	20,000,000	Lain-lain Pendapatan		Persentase Pemenuhan Penunjang Urusan Perangkat Daerah	59 %	22,000,000
						Persentase Pemenuhan Penunjang Urusan Perangkat Daerah				93 %						Persentase Pemenuhan Penunjang Urusan Perangkat Daerah	93 %	
1	1	1	02.07	5	Pengadaan Mebel	Persentase Pemenuhan Penunjang Urusan Perangkat Daerah	Jumlah Paket Mebel yang Disediakan	Jumlah Pengadaan Barang Milik Daerah Penunjang Urusan Pemerintahan daerah yang diadakan	Kab. Takalar, Pattallassang, Kalabbirang	59 %	1 Unit	109 Unit	11,477,400	Lain-lain Pendapatan		Persentase Pemenuhan Penunjang Urusan Perangkat Daerah	59 %	15,000,000
						Persentase Pemenuhan Penunjang Urusan Perangkat Daerah				93 %						Persentase Pemenuhan Penunjang Urusan Perangkat Daerah	93 %	
1	1	1	02.07	8	Pengadaan Aset Tak Berwujud	Persentase Pemenuhan Penunjang Urusan Perangkat Daerah	Jumlah Unit Aset Tak Berwujud yang Disediakan	Jumlah Pengadaan Barang Milik Daerah Penunjang Urusan Pemerintahan daerah yang diadakan	Kab. Takalar, Pattallassang, Kalabbirang	59 %	1 Unit	109 Unit	23,913,600	Lain-lain Pendapatan		Persentase Pemenuhan Penunjang Urusan Perangkat Daerah	59 %	35,000,000
						Persentase Pemenuhan				93 %						Persentase Pemenuhan	93 %	

Kode					Urusan/ Bidang Urusan/ Program/ Kegiatan/ Sub Kegiatan	Indikator Kinerja			Rencana Tahun 2023						Catatan Penting	Prakiraan Maju Rencana Tahun 2024		
						Capaian Program	Keluaran Sub Kegiatan	Hasil Kegiatan	Lokasi Output Kegiatan	Target Capaian Kinerja			Pagu Indikatif (Rp.)	Sumber Dana		Target Capaian Kinerja		Kebutuhan Dana/ Pagu Indikatif (Rp.)
										Program	Keluaran Sub Kegiatan	Hasil Kegiatan				Tolok Ukur	Target	
						Penunjang Urusan Perangkat Daerah										Penunjang Urusan Perangkat Daerah		
1	1	1	02.07	9	Pengadaan Gedung Kantor atau Bangunan Lainnya	Persentase Pemenuhan Penunjang Urusan Perangkat Daerah	Jumlah Unit Gedung Kantor atau Bangunan Lainnya yang Disediakan	Jumlah Pengadaan Barang Milik Daerah Penunjang Urusan Pemerintahan daerah yang diadakan	Kab. Takalar, Pattallassang, Kalabbirang	59 %	1 Unit	109 Unit	0	Lain-lain Pendapatan		Persentase Pemenuhan Penunjang Urusan Perangkat Daerah	59 %	35,000,000
						Persentase Pemenuhan Penunjang Urusan Perangkat Daerah				93 %						Persentase Pemenuhan Penunjang Urusan Perangkat Daerah	93 %	
1	1	1	02.07	10	Pengadaan Sarana dan Prasarana Gedung Kantor atau Bangunan Lainnya	Persentase Pemenuhan Penunjang Urusan Perangkat Daerah	Jumlah Unit Sarana dan Prasarana Gedung Kantor atau Bangunan Lainnya yang Disediakan	Jumlah Pengadaan Barang Milik Daerah Penunjang Urusan Pemerintahan daerah yang diadakan	Kab. Takalar, Pattallassang, Kalabbirang	59 %	5 Unit	109 Unit	27,696,200	Lain-lain Pendapatan		Persentase Pemenuhan Penunjang Urusan Perangkat Daerah	59 %	25,000,000
						Persentase Pemenuhan Penunjang Urusan Perangkat Daerah				93 %						Persentase Pemenuhan Penunjang Urusan Perangkat Daerah	93 %	
1	1	1	02.07	11	Pengadaan Sarana dan Prasarana Pendukung Gedung Kantor atau Bangunan Lainnya	Persentase Pemenuhan Penunjang Urusan Perangkat Daerah	Jumlah Unit Sarana dan Prasarana Pendukung Gedung Kantor atau Bangunan Lainnya yang Disediakan	Jumlah Pengadaan Barang Milik Daerah Penunjang Urusan Pemerintahan daerah yang diadakan	Kab. Takalar, Pattallassang, Kalabbirang	59 %	5 Unit	109 Unit	22,153,200	Lain-lain Pendapatan		Persentase Pemenuhan Penunjang Urusan Perangkat Daerah	59 %	25,000,000
						Persentase Pemenuhan Penunjang Urusan Perangkat Daerah				93 %						Persentase Pemenuhan Penunjang Urusan Perangkat Daerah	93 %	
1	**01**	**001**	**02.08**		**Penyediaan Jasa Penunjang Urusan Pemerintahan Daerah**								**165,105,829**					**280,312,589**
1	1	1	02.08	1	Penyediaan Jasa Surat Menyurat	Persentase Pemenuhan Penunjang Urusan Perangkat Daerah	Jumlah Laporan Penyediaan Jasa Surat Menyurat	Persentase Penyediaan Jasa Penunjang Urusan Pemerintahan Daerah	Kab. Takalar, Pattallassang, Kalabbirang	59 %	12 Laporan	100 %	1,740,200	Lain-lain Pendapatan		Persentase Pemenuhan Penunjang Urusan Perangkat Daerah	59 %	3,500,000

Kode					Urusan/ Bidang Urusan/ Program/ Kegiatan/ Sub Kegiatan	Indikator Kinerja			Rencana Tahun 2023						Catatan Penting	Prakiraan Maju Rencana Tahun 2024		
						Capaian Program	Keluaran Sub Kegiatan	Hasil Kegiatan	Lokasi Output Kegiatan	Target Capaian Kinerja			Pagu Indikatif (Rp.)	Sumber Dana		Target Capaian Kinerja		Kebutuhan Dana/ Pagu Indikatif (Rp.)
										Program	Keluaran Sub Kegiatan	Hasil Kegiatan				Tolok Ukur	Target	
						Persentase Pemenuhan Penunjang Urusan Perangkat Daerah				93 %						Persentase Pemenuhan Penunjang Urusan Perangkat Daerah	93 %	
1	1	1	02.08	2	Penyediaan Jasa Komunikasi, Sumber Daya Air dan Listrik	Persentase Pemenuhan Penunjang Urusan Perangkat Daerah	Jumlah Laporan Penyediaan Jasa Komunikasi, Sumber Daya Air dan Listrik yang Disediakan	Persentase Penyediaan Jasa Penunjang Urusan Pemerintahan Daerah	Kab. Takalar, Pattallassang, Kalabbirang	59 %	12 Laporan	100 %	140,405,629	Lain-lain Pendapatan		Persentase Pemenuhan Penunjang Urusan Perangkat Daerah	59 %	126,612,589
						Persentase Pemenuhan Penunjang Urusan Perangkat Daerah				93 %						Persentase Pemenuhan Penunjang Urusan Perangkat Daerah	93 %	
1	1	1	02.08	3	Penyediaan Jasa Peralatan dan Perlengkapan Kantor	Persentase Pemenuhan Penunjang Urusan Perangkat Daerah	Jumlah Laporan Penyediaan Jasa Peralatan dan Perlengkapan Kantor yang Disediakan	Persentase Penyediaan Jasa Penunjang Urusan Pemerintahan Daerah	Kab. Takalar, Pattallassang, Kalabbirang	59 %	12 Laporan	100 %	22,960,000	Lain-lain Pendapatan		Persentase Pemenuhan Penunjang Urusan Perangkat Daerah	59 %	25,000,000
						Persentase Pemenuhan Penunjang Urusan Perangkat Daerah				93 %						Persentase Pemenuhan Penunjang Urusan Perangkat Daerah	93 %	
1	1	1	02.08	4	Penyediaan Jasa Pelayanan Umum Kantor	Persentase Pemenuhan Penunjang Urusan Perangkat Daerah	Jumlah Laporan Penyediaan Jasa Pelayanan Umum Kantor yang Disediakan	Persentase Penyediaan Jasa Penunjang Urusan Pemerintahan Daerah	Kab. Takalar, Pattallassang, Kalabbirang	59 %	12 Laporan	100 %	0	Lain-lain Pendapatan		Persentase Pemenuhan Penunjang Urusan Perangkat Daerah	59 %	125,200,000
						Persentase Pemenuhan Penunjang Urusan Perangkat Daerah				93 %						Persentase Pemenuhan Penunjang Urusan Perangkat Daerah	93 %	
1	**01**	**001**	**02.09**		**Pemeliharaan Barang Milik Daerah Penunjang Urusan Pemerintahan Daerah**								**93,728,800**					**95,000,000**
1	1	1	02.09	1	Penyediaan Jasa Pemeliharaan, Biaya Pemeliharaan, dan Pajak Kendaraan Perorangan	Persentase Pemenuhan Penunjang	Jumlah Kendaraan Perorangan Dinas atau Kendaraan Dinas Jabatan yang Dipelihara dan dibayarkan Pajaknya	Persentase Pemeliharaan Barang Milik Daerah	Kab. Takalar, Pattallassang, Kalabbirang	59 %	5 Unit	100 %	24,997,800	Lain-lain Pendapatan		Persentase Pemenuhan Penunjang	59 %	25,000,000

Kode					Urusan/ Bidang Urusan/ Program/ Kegiatan/ Sub Kegiatan	Indikator Kinerja			Rencana Tahun 2023						Catatan Penting	Prakiraan Maju Rencana Tahun 2024		
						Capaian Program	Keluaran Sub Kegiatan	Hasil Kegiatan	Lokasi Output Kegiatan	Target Capaian Kinerja			Pagu Indikatif (Rp.)	Sumber Dana		Target Capaian Kinerja		Kebutuhan Dana/ Pagu Indikatif (Rp.)
										Program	Keluaran Sub Kegiatan	Hasil Kegiatan				Tolok Ukur	Target	
					Dinas atau Kendaraan Dinas Jabatan	Urusan Perangkat Daerah										Urusan Perangkat Daerah		
						Persentase Pemenuhan Penunjang Urusan Perangkat Daerah				93 %						Persentase Pemenuhan Penunjang Urusan Perangkat Daerah	93 %	
1	1	1	02.09	6	Pemeliharaan Peralatan dan Mesin Lainnya	Persentase Pemenuhan Penunjang Urusan Perangkat Daerah	Jumlah Peralatan dan Mesin Lainnya yang Dipelihara	Persentase Pemeliharaan Barang Milik Daerah	Kab. Takalar, Pattallassang, Kalabbirang	59 %	7 Unit	100 %	20,300,000	Lain-lain Pendapatan		Persentase Pemenuhan Penunjang Urusan Perangkat Daerah	59 %	20,000,000
						Persentase Pemenuhan Penunjang Urusan Perangkat Daerah				93 %						Persentase Pemenuhan Penunjang Urusan Perangkat Daerah	93 %	
1	1	1	02.09	10	Pemeliharaan/Rehabilitasi Sarana dan Prasarana Gedung Kantor atau Bangunan Lainnya	Persentase Pemenuhan Penunjang Urusan Perangkat Daerah	Jumlah Sarana dan Prasarana Gedung Kantor atau Bangunan Lainnya yang Dipelihara/Direhabilitasi	Persentase Pemeliharaan Barang Milik Daerah	Kab. Takalar, Pattallassang, Kalabbirang	59 %	5 Unit	100 %	23,790,000	Lain-lain Pendapatan		Persentase Pemenuhan Penunjang Urusan Perangkat Daerah	59 %	25,000,000
						Persentase Pemenuhan Penunjang Urusan Perangkat Daerah				93 %						Persentase Pemenuhan Penunjang Urusan Perangkat Daerah	93 %	
1	1	1	02.09	11	Pemeliharaan/Rehabilitasi Sarana dan Prasarana Pendukung Gedung Kantor atau Bangunan Lainnya	Persentase Pemenuhan Penunjang Urusan Perangkat Daerah	Jumlah Sarana dan Prasarana Pendukung Gedung Kantor atau Bangunan Lainnya yang Dipelihara/Direhabilitasi	Persentase Pemeliharaan Barang Milik Daerah	Kab. Takalar, Pattallassang, Kalabbirang	59 %	5 Unit	100 %	24,641,000	Lain-lain Pendapatan		Persentase Pemenuhan Penunjang Urusan Perangkat Daerah	59 %	25,000,000
						Persentase Pemenuhan Penunjang Urusan Perangkat Daerah				93 %						Persentase Pemenuhan Penunjang Urusan Perangkat Daerah	93 %	
1	1	2			PROGRAM PENGELOLAAN PENDIDIKAN								68,387,434,790					68,560,432,000
1	**01**	**002**	**02.01**		**Pengelolaan Pendidikan Sekolah Dasar**								**35,912,437,320**					**35,418,140,600**

Kode					Urusan/ Bidang Urusan/ Program/ Kegiatan/ Sub Kegiatan	Indikator Kinerja			Rencana Tahun 2023						Catatan Penting	Prakiraan Maju Rencana Tahun 2024		
						Capaian Program	Keluaran Sub Kegiatan	Hasil Kegiatan	Lokasi Output Kegiatan	Target Capaian Kinerja			Pagu Indikatif (Rp.)	Sumber Dana		Target Capaian Kinerja		Kebutuhan Dana/ Pagu Indikatif (Rp.)
										Program	Keluaran Sub Kegiatan	Hasil Kegiatan				Tolok Ukur	Target	
1	1	2	02.01	1	Pembangunan Unit Sekolah Baru (USB)	Persentase jumlah warga negara usia 7 - 18 tahun yang belum menyelesaikan pendidikan dasar dan atau menengah yang berpartisipasi dalam pendidikan kesetaraan	Jumlah Sekolah Baru yang Telah Dibangun	Persentase Pemenuhan Pengelolaan Pendidikan Sekolah Dasar	Kab. Takalar, Semua Kecamatan, Semua Kelurahan	100 %	1 Unit	100 %	206,984,400	Dana Transfer Umum-Dana Alokasi Umum		Persentase jumlah warga negara usia 7 - 18 tahun yang belum menyelesaikan pendidikan dasar dan atau menengah yang berpartisipasi dalam pendidikan kesetaraan	100 %	35,000,000
						Persentase siswa dengan nilai kompetensi numerasi yang memenuhi kompetensi minimum				100 %				Dana Transfer Khusus-Dana Alokasi Khusus Fisik		Persentase siswa dengan nilai kompetensi numerasi yang memenuhi kompetensi minimum	100 %	
						Persentase warga negara usia 5 - 6 tahun yang berpartisipasi dalam Pendidikan PAUD				100 %						Persentase warga negara usia 5 - 6 tahun yang berpartisipasi dalam Pendidikan PAUD	100 %	
						Persentase warga negara usia 7 -15 tahun yang berpartsipasi dalam Pendidikan dasar (SD/MI, SMP/MTs)				10 %						Persentase warga negara usia 7 -15 tahun yang berpartsipasi dalam Pendidikan dasar (SD/MI, SMP/MTs)	10 %	
						Pesentase siswa dengan nilai kompetensi literasi yang memenuhi kompetensi minimum				10 %						Pesentase siswa dengan nilai kompetensi literasi yang memenuhi kompetensi minimum	10 %	
1	1	2	02.01	2	Penambahan Ruang Kelas Baru	Persentase jumlah warga negara usia 7 - 18 tahun yang	Jumlah Ruang Kelas Baru yang Bertambah	Persentase Pemenuhan Pengelolaan	Kab. Takalar, Semua Kecamatan,	100 %	35 Ruang	100 %	750,000,000	PENDAPATAN ASLI		Persentase jumlah warga negara usia 7 - 18 tahun yang	100 %	750,000,000

Kode					Urusan/ Bidang Urusan/ Program/ Kegiatan/ Sub Kegiatan	Indikator Kinerja			Rencana Tahun 2023						Catatan Penting	Prakiraan Maju Rencana Tahun 2024		
						Capaian Program	Keluaran Sub Kegiatan	Hasil Kegiatan	Lokasi Output Kegiatan	Target Capaian Kinerja			Pagu Indikatif (Rp.)	Sumber Dana		Target Capaian Kinerja		Kebutuhan Dana/ Pagu Indikatif (Rp.)
										Program	Keluaran Sub Kegiatan	Hasil Kegiatan				Tolok Ukur	Target	
						belum menyelesaikan pendidikan dasar dan atau menengah yang berpartisipasi dalam pendidikan kesetaraan		Pendidikan Sekolah Dasar	Semua Kelurahan					DAERAH (PAD)		belum menyelesaikan pendidikan dasar dan atau menengah yang berpartisipasi dalam pendidikan kesetaraan		
						Persentase siswa dengan nilai kompetensi numerasi yang memenuhi kompetensi minimum				100 %				Dana Transfer Umum-Dana Alokasi Umum		Persentase siswa dengan nilai kompetensi numerasi yang memenuhi kompetensi minimum	100 %	
						Persentase warga negara usia 5 - 6 tahun yang berpartisipasi dalam Pendidikan PAUD				100 %				Dana Transfer Khusus-Dana Alokasi Khusus Fisik		Persentase warga negara usia 5 - 6 tahun yang berpartisipasi dalam Pendidikan PAUD	100 %	
						Persentase warga negara usia 7 -15 tahun yang berpartsipasi dalam Pendidikan dasar (SD/MI, SMP/MTs)				10 %						Persentase warga negara usia 7 -15 tahun yang berpartsipasi dalam Pendidikan dasar (SD/MI, SMP/MTs)	10 %	
						Pesentase siswa dengan nilai kompetensi literasi yang memenuhi kompetensi minimum				10 %						Pesentase siswa dengan nilai kompetensi literasi yang memenuhi kompetensi minimum	10 %	
1	1	2	02.01	3	Pembangunan Ruang Guru/Kepala Sekolah/TU	Persentase jumlah warga negara usia 7 - 18 tahun yang belum menyelesaikan pendidikan dasar	Jumlah Ruang Guru/Kepala Sekolah/TU yang Telah Dibangun	Persentase Pemenuhan Pengelolaan Pendidikan Sekolah Dasar	Kab. Takalar, Semua Kecamatan, Semua Kelurahan	100 %	10 Ruang	100 %	250,000,000	PENDAPATAN ASLI DAERAH (PAD)		Persentase jumlah warga negara usia 7 - 18 tahun yang belum menyelesaikan pendidikan dasar	100 %	250,000,000

Kode					Urusan/ Bidang Urusan/ Program/ Kegiatan/ Sub Kegiatan	Indikator Kinerja			Rencana Tahun 2023						Catatan Penting	Prakiraan Maju Rencana Tahun 2024		
						Capaian Program	Keluaran Sub Kegiatan	Hasil Kegiatan	Lokasi Output Kegiatan	Target Capaian Kinerja			Pagu Indikatif (Rp.)	Sumber Dana		Target Capaian Kinerja		Kebutuhan Dana/ Pagu Indikatif (Rp.)
										Program	Keluaran Sub Kegiatan	Hasil Kegiatan				Tolok Ukur	Target	
						dan atau menengah yang berpartisipasi dalam pendidikan kesetaraan										dan atau menengah yang berpartisipasi dalam pendidikan kesetaraan		
						Persentase siswa dengan nilai kompetensi numerasi yang memenuhi kompetensi minimum				100 %				Dana Transfer Umum-Dana Alokasi Umum		Persentase siswa dengan nilai kompetensi numerasi yang memenuhi kompetensi minimum	100 %	
						Persentase warga negara usia 5 - 6 tahun yang berpartisipasi dalam Pendidikan PAUD				100 %				Dana Transfer Khusus-Dana Alokasi Khusus Fisik		Persentase warga negara usia 5 - 6 tahun yang berpartisipasi dalam Pendidikan PAUD	100 %	
						Persentase warga negara usia 7 -15 tahun yang berpartisipasi dalam Pendidikan dasar (SD/MI, SMP/MTs)				10 %						Persentase warga negara usia 7 -15 tahun yang berpartisipasi dalam Pendidikan dasar (SD/MI, SMP/MTs)	10 %	
						Pesentase siswa dengan nilai kompetensi literasi yang memenuhi kompetensi minimum				10 %						Pesentase siswa dengan nilai kompetensi literasi yang memenuhi kompetensi minimum	10 %	
1	1	2	02.01	4	Pembangunan Ruang Unit Kesehatan Sekolah	Persentase jumlah warga negara usia 7 - 18 tahun yang belum menyelesaikan pendidikan dasar dan atau menengah yang berpartisipasi	Jumlah Ruang Unit Kesehatan Sekolah yang Telah Dibangun	Persentase Pemenuhan Pengelolaan Pendidikan Sekolah Dasar	Kab. Takalar, Semua Kecamatan, Semua Kelurahan	100 %	10 Ruang	100 %	450,000,000	PENDAPATAN ASLI DAERAH (PAD)		Persentase jumlah warga negara usia 7 - 18 tahun yang belum menyelesaikan pendidikan dasar dan atau menengah yang berpartisipasi	100 %	450,000,000

Kode					Urusan/ Bidang Urusan/ Program/ Kegiatan/ Sub Kegiatan	Indikator Kinerja			Rencana Tahun 2023						Catatan Penting	Prakiraan Maju Rencana Tahun 2024		
						Capaian Program	Keluaran Sub Kegiatan	Hasil Kegiatan	Lokasi Output Kegiatan	Target Capaian Kinerja			Pagu Indikatif (Rp.)	Sumber Dana		Target Capaian Kinerja		Kebutuhan Dana/ Pagu Indikatif (Rp.)
										Program	Keluaran Sub Kegiatan	Hasil Kegiatan				Tolok Ukur	Target	
						dalam pendidikan kesetaraan										dalam pendidikan kesetaraan		
						Persentase siswa dengan nilai kompetensi numerasi yang memenuhi kompetensi minimum				100 %				Dana Transfer Umum-Dana Alokasi Umum		Persentase siswa dengan nilai kompetensi numerasi yang memenuhi kompetensi minimum	100 %	
						Persentase warga negara usia 5 - 6 tahun yang berpartisipasi dalam Pendidikan PAUD				100 %				Dana Transfer Khusus-Dana Alokasi Khusus Fisik		Persentase warga negara usia 5 - 6 tahun yang berpartisipasi dalam Pendidikan PAUD	100 %	
						Persentase warga negara usia 7 -15 tahun yang berpartsipasi dalam Pendidikan dasar (SD/MI, SMP/MTs)				10 %						Persentase warga negara usia 7 -15 tahun yang berpartsipasi dalam Pendidikan dasar (SD/MI, SMP/MTs)	10 %	
						Pesentase siswa dengan nilai kompetensi literasi yang memenuhi kompetensi minimum				10 %						Pesentase siswa dengan nilai kompetensi literasi yang memenuhi kompetensi minimum	10 %	
1	1	2	02.01	5	Pembangunan Perpustakaan Sekolah	Persentase jumlah warga negara usia 7 - 18 tahun yang belum menyelesaikan pendidikan dasar dan atau menengah yang berpartisipasi dalam pendidikan kesetaraan	Jumlah Perpustakaan Sekolah yang Telah Dibangun	Persentase Pemenuhan Pengelolaan Pendidikan Sekolah Dasar	Kab. Takalar, Semua Kecamatan, Semua Kelurahan	100 %	5 Ruang	100 %	350,000,000	PENDAPATAN ASLI DAERAH (PAD)		Persentase jumlah warga negara usia 7 - 18 tahun yang belum menyelesaikan pendidikan dasar dan atau menengah yang berpartisipasi dalam pendidikan kesetaraan	100 %	350,000,000

Kode					Urusan/ Bidang Urusan/ Program/ Kegiatan/ Sub Kegiatan	Indikator Kinerja			Rencana Tahun 2023						Catatan Penting	Prakiraan Maju Rencana Tahun 2024		
						Capaian Program	Keluaran Sub Kegiatan	Hasil Kegiatan	Lokasi Output Kegiatan	Target Capaian Kinerja			Pagu Indikatif (Rp.)	Sumber Dana		Target Capaian Kinerja		Kebutuhan Dana/ Pagu Indikatif (Rp.)
										Program	Keluaran Sub Kegiatan	Hasil Kegiatan				Tolok Ukur	Target	
						Persentase siswa dengan nilai kompetensi numerasi yang memenuhi kompetensi minimum				100 %				Dana Transfer Umum-Dana Alokasi Umum		Persentase siswa dengan nilai kompetensi numerasi yang memenuhi kompetensi minimum	100 %	
						Persentase warga negara usia 5 - 6 tahun yang berpartisipasi dalam Pendidikan PAUD				100 %				Dana Transfer Khusus-Dana Alokasi Khusus Fisik		Persentase warga negara usia 5 - 6 tahun yang berpartisipasi dalam Pendidikan PAUD	100 %	
						Persentase warga negara usia 7 -15 tahun yang berpartsipasi dalam Pendidikan dasar (SD/MI, SMP/MTs)				10 %						Persentase warga negara usia 7 -15 tahun yang berpartsipasi dalam Pendidikan dasar (SD/MI, SMP/MTs)	10 %	
						Pesentase siswa dengan nilai kompetensi literasi yang memenuhi kompetensi minimum				10 %						Pesentase siswa dengan nilai kompetensi literasi yang memenuhi kompetensi minimum	10 %	
1	1	2	02.01	6	Pembangunan Sarana, Prasarana dan Utilitas Sekolah	Persentase jumlah warga negara usia 7 - 18 tahun yang belum menyelesaikan pendidikan dasar dan atau menengah yang berpartisipasi dalam pendidikan kesetaraan	Jumlah Sarana, Prasarana dan Utilitas Sekolah yang Telah Dibangun	Persentase Pemenuhan Pengelolaan Pendidikan Sekolah Dasar	Kab. Takalar, Semua Kecamatan, Semua Kelurahan	100 %	25 Unit	100 %	236,553,600	PENDAPATAN ASLI DAERAH (PAD)		Persentase jumlah warga negara usia 7 - 18 tahun yang belum menyelesaikan pendidikan dasar dan atau menengah yang berpartisipasi dalam pendidikan kesetaraan	100 %	233,861,000
						Persentase siswa dengan nilai kompetensi				100 %				Dana Transfer Umum-Dana		Persentase siswa dengan nilai kompetensi	100 %	

Kode					Urusan/ Bidang Urusan/ Program/ Kegiatan/ Sub Kegiatan	Indikator Kinerja			Rencana Tahun 2023						Catatan Penting	Prakiraan Maju Rencana Tahun 2024		
						Capaian Program	Keluaran Sub Kegiatan	Hasil Kegiatan	Lokasi Output Kegiatan	Target Capaian Kinerja			Pagu Indikatif (Rp.)	Sumber Dana		Target Capaian Kinerja		Kebutuhan Dana/ Pagu Indikatif (Rp.)
										Program	Keluaran Sub Kegiatan	Hasil Kegiatan				Tolok Ukur	Target	
						numerasi yang memenuhi kompetensi minimum								Alokasi Umum		numerasi yang memenuhi kompetensi minimum		
						Persentase warga negara usia 5 - 6 tahun yang berpartisipasi dalam Pendidikan PAUD				100 %				Dana Transfer Khusus-Dana Alokasi Khusus Fisik		Persentase warga negara usia 5 - 6 tahun yang berpartisipasi dalam Pendidikan PAUD	100 %	
						Persentase warga negara usia 7 -15 tahun yang berpartsipasi dalam Pendidikan dasar (SD/MI, SMP/MTs)				10 %						Persentase warga negara usia 7 -15 tahun yang berpartsipasi dalam Pendidikan dasar (SD/MI, SMP/MTs)	10 %	
						Pesentase siswa dengan nilai kompetensi literasi yang memenuhi kompetensi minimum				10 %						Pesentase siswa dengan nilai kompetensi literasi yang memenuhi kompetensi minimum	10 %	
1	1	2	02.01	7	Pembangunan Rumah Dinas Kepala Sekolah/Guru/Penjaga Sekolah	Persentase jumlah warga negara usia 7 - 18 tahun yang belum menyelesaikan pendidikan dasar dan atau menengah yang berpartisipasi dalam pendidikan kesetaraan	Jumlah Rumah Dinas Kepala Sekolah, Guru, Penjaga Sekolah yang Telah Dibangun	Persentase Pemenuhan Pengelolaan Pendidikan Sekolah Dasar	Kab. Takalar, Semua Kecamatan, Semua Kelurahan	100 %	5 Unit	100 %	239,378,400	PENDAPATAN ASLI DAERAH (PAD)		Persentase jumlah warga negara usia 7 - 18 tahun yang belum menyelesaikan pendidikan dasar dan atau menengah yang berpartisipasi dalam pendidikan kesetaraan	100 %	75,000,000
						Persentase siswa dengan nilai kompetensi numerasi yang memenuhi				100 %				Dana Transfer Umum-Dana Alokasi Umum		Persentase siswa dengan nilai kompetensi numerasi yang memenuhi	100 %	

Kode					Urusan/ Bidang Urusan/ Program/ Kegiatan/ Sub Kegiatan	Indikator Kinerja			Rencana Tahun 2023						Catatan Penting	Prakiraan Maju Rencana Tahun 2024		
						Capaian Program	Keluaran Sub Kegiatan	Hasil Kegiatan	Lokasi Output Kegiatan	Target Capaian Kinerja			Pagu Indikatif (Rp.)	Sumber Dana		Target Capaian Kinerja		Kebutuhan Dana/ Pagu Indikatif (Rp.)
										Program	Keluaran Sub Kegiatan	Hasil Kegiatan				Tolok Ukur	Target	
						kompetensi minimum										kompetensi minimum		
						Persentase warga negara usia 5 - 6 tahun yang berpartisipasi dalam Pendidikan PAUD				100 %				Dana Transfer Khusus-Dana Alokasi Khusus Fisik		Persentase warga negara usia 5 - 6 tahun yang berpartisipasi dalam Pendidikan PAUD	100 %	
						Persentase warga negara usia 7 -15 tahun yang berpartsipasi dalam Pendidikan dasar (SD/MI, SMP/MTs)				10 %						Persentase warga negara usia 7 -15 tahun yang berpartsipasi dalam Pendidikan dasar (SD/MI, SMP/MTs)	10 %	
						Pesentase siswa dengan nilai kompetensi literasi yang memenuhi kompetensi minimum				10 %						Pesentase siswa dengan nilai kompetensi literasi yang memenuhi kompetensi minimum	10 %	
1	1	2	02.01	8	Rehabilitasi Sedang/Berat Ruang Kelas	Persentase jumlah warga negara usia 7 - 18 tahun yang belum menyelesaikan pendidikan dasar dan atau menengah yang berpartisipasi dalam pendidikan kesetaraan	Jumlah Ruang Kelas yang Direhabilitasi Sedang/Berat	Persentase Pemenuhan Pengelolaan Pendidikan Sekolah Dasar	Kab. Takalar, Semua Kecamatan, Semua Kelurahan	100 %	35 Ruang	100 %	150,000,000	PENDAPATAN ASLI DAERAH (PAD)		Persentase jumlah warga negara usia 7 - 18 tahun yang belum menyelesaikan pendidikan dasar dan atau menengah yang berpartisipasi dalam pendidikan kesetaraan	100 %	150,000,000
						Persentase siswa dengan nilai kompetensi numerasi yang memenuhi kompetensi minimum				100 %				Dana Transfer Umum-Dana Alokasi Umum		Persentase siswa dengan nilai kompetensi numerasi yang memenuhi kompetensi minimum	100 %	

Kode					Urusan/ Bidang Urusan/ Program/ Kegiatan/ Sub Kegiatan	Indikator Kinerja			Rencana Tahun 2023						Catatan Penting	Prakiraan Maju Rencana Tahun 2024		
						Capaian Program	Keluaran Sub Kegiatan	Hasil Kegiatan	Lokasi Output Kegiatan	Target Capaian Kinerja			Pagu Indikatif (Rp.)	Sumber Dana		Target Capaian Kinerja		Kebutuhan Dana/ Pagu Indikatif (Rp.)
										Program	Keluaran Sub Kegiatan	Hasil Kegiatan				Tolok Ukur	Target	
						Persentase warga negara usia 5 - 6 tahun yang berpartisipasi dalam Pendidikan PAUD				100 %				Dana Transfer Khusus-Dana Alokasi Khusus Fisik		Persentase warga negara usia 5 - 6 tahun yang berpartisipasi dalam Pendidikan PAUD	100 %	
						Persentase warga negara usia 7 -15 tahun yang berpartsipasi dalam Pendidikan dasar (SD/MI, SMP/MTs)				10 %						Persentase warga negara usia 7 -15 tahun yang berpartsipasi dalam Pendidikan dasar (SD/MI, SMP/MTs)	10 %	
						Pesentase siswa dengan nilai kompetensi literasi yang memenuhi kompetensi minimum				10 %						Pesentase siswa dengan nilai kompetensi literasi yang memenuhi kompetensi minimum	10 %	
1	1	2	02.01	9	Rehabilitasi Sedang/Berat Ruang Guru/Kepala Sekolah/TU	Persentase jumlah warga negara usia 7 - 18 tahun yang belum menyelesaikan pendidikan dasar dan atau menengah yang berpartisipasi dalam pendidikan kesetaraan	Jumlah Ruang Guru/Kepala Sekolah/TU yang Telah Direhabilitasi Sedang/Berat	Persentase Pemenuhan Pengelolaan Pendidikan Sekolah Dasar	Kab. Takalar, Semua Kecamatan, Semua Kelurahan	100 %	10 Ruang	100 %	285,979,200	PENDAPATAN ASLI DAERAH (PAD)		Persentase jumlah warga negara usia 7 - 18 tahun yang belum menyelesaikan pendidikan dasar dan atau menengah yang berpartisipasi dalam pendidikan kesetaraan	100 %	10,000,000
						Persentase siswa dengan nilai kompetensi numerasi yang memenuhi kompetensi minimum				100 %				Dana Transfer Umum-Dana Alokasi Umum		Persentase siswa dengan nilai kompetensi numerasi yang memenuhi kompetensi minimum	100 %	
						Persentase warga negara usia 5 - 6 tahun yang				100 %				Dana Transfer Khusus-Dana		Persentase warga negara usia 5 - 6 tahun yang	100 %	

Kode					Urusan/ Bidang Urusan/ Program/ Kegiatan/ Sub Kegiatan	Indikator Kinerja			Rencana Tahun 2023						Catatan Penting	Prakiraan Maju Rencana Tahun 2024		
						Capaian Program	Keluaran Sub Kegiatan	Hasil Kegiatan	Lokasi Output Kegiatan	Target Capaian Kinerja			Pagu Indikatif (Rp.)	Sumber Dana		Target Capaian Kinerja		Kebutuhan Dana/ Pagu Indikatif (Rp.)
										Program	Keluaran Sub Kegiatan	Hasil Kegiatan				Tolok Ukur	Target	
						berpartisipasi dalam Pendidikan PAUD								Alokasi Khusus Fisik		berpartisipasi dalam Pendidikan PAUD		
						Persentase warga negara usia 7 -15 tahun yang berpartsipasi dalam Pendidikan dasar (SD/MI, SMP/MTs)				10 %						Persentase warga negara usia 7 -15 tahun yang berpartsipasi dalam Pendidikan dasar (SD/MI, SMP/MTs)	10 %	
						Pesentase siswa dengan nilai kompetensi literasi yang memenuhi kompetensi minimum				10 %						Pesentase siswa dengan nilai kompetensi literasi yang memenuhi kompetensi minimum	10 %	
1	1	2	02.01	10	Rehabilitasi Sedang/Berat Ruang Unit Kesehatan Sekolah	Persentase jumlah warga negara usia 7 - 18 tahun yang belum menyelesaikan pendidikan dasar dan atau menengah yang berpartisipasi dalam pendidikan kesetaraan	Jumlah Ruang Unit Kesehatan Sekolah yang Telah Direhabilitasi Sedang/Berat	Persentase Pemenuhan Pengelolaan Pendidikan Sekolah Dasar	Kab. Takalar, Semua Kecamatan, Semua Kelurahan	100 %	10 Ruang	100 %	125,000,000	PENDAPATAN ASLI DAERAH (PAD)		Persentase jumlah warga negara usia 7 - 18 tahun yang belum menyelesaikan pendidikan dasar dan atau menengah yang berpartisipasi dalam pendidikan kesetaraan	100 %	125,000,000
						Persentase siswa dengan nilai kompetensi numerasi yang memenuhi kompetensi minimum				100 %				Dana Transfer Umum-Dana Alokasi Umum		Persentase siswa dengan nilai kompetensi numerasi yang memenuhi kompetensi minimum	100 %	
						Persentase warga negara usia 5 - 6 tahun yang berpartisipasi dalam Pendidikan PAUD				100 %				Dana Transfer Khusus-Dana Alokasi Khusus Fisik		Persentase warga negara usia 5 - 6 tahun yang berpartisipasi dalam Pendidikan PAUD	100 %	

Kode					Urusan/ Bidang Urusan/ Program/ Kegiatan/ Sub Kegiatan	Indikator Kinerja			Rencana Tahun 2023						Catatan Penting	Prakiraan Maju Rencana Tahun 2024		
						Capaian Program	Keluaran Sub Kegiatan	Hasil Kegiatan	Lokasi Output Kegiatan	Target Capaian Kinerja			Pagu Indikatif (Rp.)	Sumber Dana		Target Capaian Kinerja		Kebutuhan Dana/ Pagu Indikatif (Rp.)
										Program	Keluaran Sub Kegiatan	Hasil Kegiatan				Tolok Ukur	Target	
						Persentase warga negara usia 7 -15 tahun yang berpartsipasi dalam Pendidikan dasar (SD/MI, SMP/MTs)				10 %						Persentase warga negara usia 7 -15 tahun yang berpartsipasi dalam Pendidikan dasar (SD/MI, SMP/MTs)	10 %	
						Pesentase siswa dengan nilai kompetensi literasi yang memenuhi kompetensi minimum				10 %						Pesentase siswa dengan nilai kompetensi literasi yang memenuhi kompetensi minimum	10 %	
1	1	2	02.01	1 1	Rehabilitasi Sedang/Berat Perpustakaan Sekolah	Persentase jumlah warga negara usia 7 - 18 tahun yang belum menyelesaikan pendidikan dasar dan atau menengah yang berpartisipasi dalam pendidikan kesetaraan	Jumlah Perpustakaan Sekolah yang Telah Direhabilitasi Sedang/Berat	Persentase Pemenuhan Pengelolaan Pendidikan Sekolah Dasar	Kab. Takalar, Semua Kecamatan, Semua Kelurahan	100 %	10 Ruang	100 %	125,000,000	PENDAPATAN ASLI DAERAH (PAD)		Persentase jumlah warga negara usia 7 - 18 tahun yang belum menyelesaikan pendidikan dasar dan atau menengah yang berpartisipasi dalam pendidikan kesetaraan	100 %	125,000,000
						Persentase siswa dengan nilai kompetensi numerasi yang memenuhi kompetensi minimum				100 %				Dana Transfer Umum-Dana Alokasi Umum		Persentase siswa dengan nilai kompetensi numerasi yang memenuhi kompetensi minimum	100 %	
						Persentase warga negara usia 5 - 6 tahun yang berpartisipasi dalam Pendidikan PAUD				100 %				Dana Transfer Khusus-Dana Alokasi Khusus Fisik		Persentase warga negara usia 5 - 6 tahun yang berpartisipasi dalam Pendidikan PAUD	100 %	
						Persentase warga negara usia 7 -15 tahun yang				10 %						Persentase warga negara usia 7 -15 tahun yang	10 %	

Kode					Urusan/ Bidang Urusan/ Program/ Kegiatan/ Sub Kegiatan	Indikator Kinerja			Rencana Tahun 2023						Catatan Penting	Prakiraan Maju Rencana Tahun 2024		
						Capaian Program	Keluaran Sub Kegiatan	Hasil Kegiatan	Lokasi Output Kegiatan	Target Capaian Kinerja			Pagu Indikatif (Rp.)	Sumber Dana		Target Capaian Kinerja		Kebutuhan Dana/ Pagu Indikatif (Rp.)
										Program	Keluaran Sub Kegiatan	Hasil Kegiatan				Tolok Ukur	Target	
						berpartsipasi dalam Pendidikan dasar (SD/MI, SMP/MTs)										berpartsipasi dalam Pendidikan dasar (SD/MI, SMP/MTs)		
						Pesentase siswa dengan nilai kompetensi literasi yang memenuhi kompetensi minimum				10 %						Pesentase siswa dengan nilai kompetensi literasi yang memenuhi kompetensi minimum	10 %	
1	1	2	02.01	12	Rehabilitasi Sedang/Berat Sarana, Prasarana dan Utilitas Sekolah	Persentase jumlah warga negara usia 7 - 18 tahun yang belum menyelesaikan pendidikan dasar dan atau menengah yang berpartisipasi dalam pendidikan kesetaraan	Jumlah Sarana, Prasarana dan Utilitas Sekolah yang Telah Direhabilitasi	Persentase Pemenuhan Pengelolaan Pendidikan Sekolah Dasar	Kab. Takalar, Semua Kecamatan, Semua Kelurahan	100 %	10 Unit	100 %	125,000,000	PENDAPATAN ASLI DAERAH (PAD)		Persentase jumlah warga negara usia 7 - 18 tahun yang belum menyelesaikan pendidikan dasar dan atau menengah yang berpartisipasi dalam pendidikan kesetaraan	100 %	450,000,000
						Persentase siswa dengan nilai kompetensi numerasi yang memenuhi kompetensi minimum				100 %				Dana Transfer Umum-Dana Alokasi Umum		Persentase siswa dengan nilai kompetensi numerasi yang memenuhi kompetensi minimum	100 %	
						Persentase warga negara usia 5 - 6 tahun yang berpartisipasi dalam Pendidikan PAUD				100 %				Dana Transfer Khusus-Dana Alokasi Khusus Fisik		Persentase warga negara usia 5 - 6 tahun yang berpartisipasi dalam Pendidikan PAUD	100 %	
						Persentase warga negara usia 7 -15 tahun yang berpartsipasi dalam Pendidikan				10 %						Persentase warga negara usia 7 -15 tahun yang berpartsipasi dalam Pendidikan	10 %	

Kode					Urusan/ Bidang Urusan/ Program/ Kegiatan/ Sub Kegiatan	Indikator Kinerja			Rencana Tahun 2023						Catatan Penting	Prakiraan Maju Rencana Tahun 2024		
						Capaian Program	Keluaran Sub Kegiatan	Hasil Kegiatan	Lokasi Output Kegiatan	Target Capaian Kinerja			Pagu Indikatif (Rp.)	Sumber Dana		Target Capaian Kinerja		Kebutuhan Dana/ Pagu Indikatif (Rp.)
										Program	Keluaran Sub Kegiatan	Hasil Kegiatan				Tolok Ukur	Target	
						dasar (SD/MI, SMP/MTs)										dasar (SD/MI, SMP/MTs)		
						Pesentase siswa dengan nilai kompetensi literasi yang memenuhi kompetensi minimum				10 %						Pesentase siswa dengan nilai kompetensi literasi yang memenuhi kompetensi minimum	10 %	
1	1	2	02.01	13	Rehabilitasi Sedang/Berat Rumah Dinas Kepala Sekolah/Guru/Penjaga Sekolah	Persentase jumlah warga negara usia 7 - 18 tahun yang belum menyelesaikan pendidikan dasar dan atau menengah yang berpartisipasi dalam pendidikan kesetaraan	Jumlah Rumah Dinas Kepala Sekolah, Guru, Penjaga Sekolah yang Telah DiRehabilitasi Sedang/Berat	Persentase Pemenuhan Pengelolaan Pendidikan Sekolah Dasar	Kab. Takalar, Semua Kecamatan, Semua Kelurahan	100 %	10 Unit	100 %	216,885,600	PENDAPATAN ASLI DAERAH (PAD)		Persentase jumlah warga negara usia 7 - 18 tahun yang belum menyelesaikan pendidikan dasar dan atau menengah yang berpartisipasi dalam pendidikan kesetaraan	100 %	125,000,000
						Persentase siswa dengan nilai kompetensi numerasi yang memenuhi kompetensi minimum				100 %				Dana Transfer Umum-Dana Alokasi Umum		Persentase siswa dengan nilai kompetensi numerasi yang memenuhi kompetensi minimum	100 %	
						Persentase warga negara usia 5 - 6 tahun yang berpartisipasi dalam Pendidikan PAUD				100 %				Dana Transfer Khusus-Dana Alokasi Khusus Fisik		Persentase warga negara usia 5 - 6 tahun yang berpartisipasi dalam Pendidikan PAUD	100 %	
						Persentase warga negara usia 7 -15 tahun yang berpartsipasi dalam Pendidikan dasar (SD/MI, SMP/MTs)				10 %						Persentase warga negara usia 7 -15 tahun yang berpartsipasi dalam Pendidikan dasar (SD/MI, SMP/MTs)	10 %	

Kode					Urusan/ Bidang Urusan/ Program/ Kegiatan/ Sub Kegiatan	Indikator Kinerja			Rencana Tahun 2023						Catatan Penting	Prakiraan Maju Rencana Tahun 2024		
						Capaian Program	Keluaran Sub Kegiatan	Hasil Kegiatan	Lokasi Output Kegiatan	Target Capaian Kinerja			Pagu Indikatif (Rp.)	Sumber Dana		Target Capaian Kinerja		Kebutuhan Dana/ Pagu Indikatif (Rp.)
										Program	Keluaran Sub Kegiatan	Hasil Kegiatan				Tolok Ukur	Target	
						Pesentase siswa dengan nilai kompetensi literasi yang memenuhi kompetensi minimum				10 %						Pesentase siswa dengan nilai kompetensi literasi yang memenuhi kompetensi minimum	10 %	
1	1	2	02.01	14	Pengadaan Mebel Sekolah	Persentase jumlah warga negara usia 7 - 18 tahun yang belum menyelesaikan pendidikan dasar dan atau menengah yang berpartisipasi dalam pendidikan kesetaraan	Jumlah Mebel sekolah yang Tersedia	Persentase Pemenuhan Pengelolaan Pendidikan Sekolah Dasar	Kab. Takalar, Semua Kecamatan, Semua Kelurahan	100 %	10 Paket	100 %	154,000,000	PENDAPATAN ASLI DAERAH (PAD)		Persentase jumlah warga negara usia 7 - 18 tahun yang belum menyelesaikan pendidikan dasar dan atau menengah yang berpartisipasi dalam pendidikan kesetaraan	100 %	175,000,000
						Persentase siswa dengan nilai kompetensi numerasi yang memenuhi kompetensi minimum				100 %				Dana Transfer Umum-Dana Alokasi Umum		Persentase siswa dengan nilai kompetensi numerasi yang memenuhi kompetensi minimum	100 %	
						Persentase warga negara usia 5 - 6 tahun yang berpartisipasi dalam Pendidikan PAUD				100 %				Dana Transfer Khusus-Dana Alokasi Khusus Non Fisik		Persentase warga negara usia 5 - 6 tahun yang berpartisipasi dalam Pendidikan PAUD	100 %	
						Persentase warga negara usia 7 -15 tahun yang berpartsipasi dalam Pendidikan dasar (SD/MI, SMP/MTs)				10 %						Persentase warga negara usia 7 -15 tahun yang berpartsipasi dalam Pendidikan dasar (SD/MI, SMP/MTs)	10 %	
						Pesentase siswa dengan nilai kompetensi				10 %						Pesentase siswa dengan nilai kompetensi	10 %	

Kode					Urusan/ Bidang Urusan/ Program/ Kegiatan/ Sub Kegiatan	Indikator Kinerja			Rencana Tahun 2023						Catatan Penting	Prakiraan Maju Rencana Tahun 2024		
						Capaian Program	Keluaran Sub Kegiatan	Hasil Kegiatan	Lokasi Output Kegiatan	Target Capaian Kinerja			Pagu Indikatif (Rp.)	Sumber Dana		Target Capaian Kinerja		Kebutuhan Dana/ Pagu Indikatif (Rp.)
										Program	Keluaran Sub Kegiatan	Hasil Kegiatan				Tolok Ukur	Target	
						literasi yang memenuhi kompetensi minimum										literasi yang memenuhi kompetensi minimum		
1	1	2	02.01	15	Pengadaan Alat Rumah Tangga Sekolah	Persentase jumlah warga negara usia 7 - 18 tahun yang belum menyelesaikan pendidikan dasar dan atau menengah yang berpartisipasi dalam pendidikan kesetaraan	Jumlah Alat Rumah Tangga Sekolah yang Tersedia	Persentase Pemenuhan Pengelolaan Pendidikan Sekolah Dasar	Kab. Takalar, Semua Kecamatan, Semua Kelurahan	100 %	10 Paket	100 %	12,543,400	PENDAPATAN ASLI DAERAH (PAD)		Persentase jumlah warga negara usia 7 - 18 tahun yang belum menyelesaikan pendidikan dasar dan atau menengah yang berpartisipasi dalam pendidikan kesetaraan	100 %	125,000,000
						Persentase siswa dengan nilai kompetensi numerasi yang memenuhi kompetensi minimum				100 %				Dana Transfer Umum-Dana Alokasi Umum		Persentase siswa dengan nilai kompetensi numerasi yang memenuhi kompetensi minimum	100 %	
						Persentase warga negara usia 5 - 6 tahun yang berpartisipasi dalam Pendidikan PAUD				100 %				Dana Transfer Khusus-Dana Alokasi Khusus Non Fisik		Persentase warga negara usia 5 - 6 tahun yang berpartisipasi dalam Pendidikan PAUD	100 %	
						Persentase warga negara usia 7 -15 tahun yang berpartsipasi dalam Pendidikan dasar (SD/MI, SMP/MTs)				10 %						Persentase warga negara usia 7 -15 tahun yang berpartsipasi dalam Pendidikan dasar (SD/MI, SMP/MTs)	10 %	
						Pesentase siswa dengan nilai kompetensi literasi yang memenuhi				10 %						Pesentase siswa dengan nilai kompetensi literasi yang memenuhi	10 %	

Kode					Urusan/ Bidang Urusan/ Program/ Kegiatan/ Sub Kegiatan	Indikator Kinerja			Rencana Tahun 2023						Catatan Penting	Prakiraan Maju Rencana Tahun 2024		
						Capaian Program	Keluaran Sub Kegiatan	Hasil Kegiatan	Lokasi Output Kegiatan	Target Capaian Kinerja			Pagu Indikatif (Rp.)	Sumber Dana		Target Capaian Kinerja		Kebutuhan Dana/ Pagu Indikatif (Rp.)
										Program	Keluaran Sub Kegiatan	Hasil Kegiatan				Tolok Ukur	Target	
						kompetensi minimum										kompetensi minimum		
1	1	2	02.01	16	Pengadaan Perlengkapan Sekolah	Persentase jumlah warga negara usia 7 - 18 tahun yang belum menyelesaikan pendidikan dasar dan atau menengah yang berpartisipasi dalam pendidikan kesetaraan	Jumlah Perlengkapan Sekolah yang Tersedia	Persentase Pemenuhan Pengelolaan Pendidikan Sekolah Dasar	Kab. Takalar, Semua Kecamatan, Semua Kelurahan	100 %	10 Paket	100 %	130,888,800	PENDAPATAN ASLI DAERAH (PAD)		Persentase jumlah warga negara usia 7 - 18 tahun yang belum menyelesaikan pendidikan dasar dan atau menengah yang berpartisipasi dalam pendidikan kesetaraan	100 %	125,000,000
						Persentase siswa dengan nilai kompetensi numerasi yang memenuhi kompetensi minimum				100 %				Dana Transfer Umum-Dana Alokasi Umum		Persentase siswa dengan nilai kompetensi numerasi yang memenuhi kompetensi minimum	100 %	
						Persentase warga negara usia 5 - 6 tahun yang berpartisipasi dalam Pendidikan PAUD				100 %				Dana Transfer Khusus-Dana Alokasi Khusus Non Fisik		Persentase warga negara usia 5 - 6 tahun yang berpartisipasi dalam Pendidikan PAUD	100 %	
						Persentase warga negara usia 7 -15 tahun yang berpartsipasi dalam Pendidikan dasar (SD/MI, SMP/MTs)				10 %						Persentase warga negara usia 7 -15 tahun yang berpartsipasi dalam Pendidikan dasar (SD/MI, SMP/MTs)	10 %	
						Pesentase siswa dengan nilai kompetensi literasi yang memenuhi kompetensi minimum				10 %						Pesentase siswa dengan nilai kompetensi literasi yang memenuhi kompetensi minimum	10 %	

Kode					Urusan/ Bidang Urusan/ Program/ Kegiatan/ Sub Kegiatan	Indikator Kinerja			Rencana Tahun 2023						Catatan Penting	Prakiraan Maju Rencana Tahun 2024		
						Capaian Program	Keluaran Sub Kegiatan	Hasil Kegiatan	Lokasi Output Kegiatan	Target Capaian Kinerja			Pagu Indikatif (Rp.)	Sumber Dana		Target Capaian Kinerja		Kebutuhan Dana/ Pagu Indikatif (Rp.)
										Program	Keluaran Sub Kegiatan	Hasil Kegiatan				Tolok Ukur	Target	
1	1	2	02.01	17	Pengadaan Perlengkapan Siswa	Persentase jumlah warga negara usia 7 - 18 tahun yang belum menyelesaikan pendidikan dasar dan atau menengah yang berpartisipasi dalam pendidikan kesetaraan	Jumlah Perlengkapan Peserta Didik yang Tersedia	Persentase Pemenuhan Pengelolaan Pendidikan Sekolah Dasar	Kab. Takalar, Semua Kecamatan, Semua Kelurahan	100 %	10 Unit	100 %	287,540,000	PENDAPATAN ASLI DAERAH (PAD)		Persentase jumlah warga negara usia 7 - 18 tahun yang belum menyelesaikan pendidikan dasar dan atau menengah yang berpartisipasi dalam pendidikan kesetaraan	100 %	125,000,000
						Persentase siswa dengan nilai kompetensi numerasi yang memenuhi kompetensi minimum				100 %				Dana Transfer Umum-Dana Alokasi Umum		Persentase siswa dengan nilai kompetensi numerasi yang memenuhi kompetensi minimum	100 %	
						Persentase warga negara usia 5 - 6 tahun yang berpartisipasi dalam Pendidikan PAUD				100 %				Dana Transfer Khusus-Dana Alokasi Khusus Non Fisik		Persentase warga negara usia 5 - 6 tahun yang berpartisipasi dalam Pendidikan PAUD	100 %	
						Persentase warga negara usia 7 -15 tahun yang berpartsipasi dalam Pendidikan dasar (SD/MI, SMP/MTs)				10 %						Persentase warga negara usia 7 -15 tahun yang berpartsipasi dalam Pendidikan dasar (SD/MI, SMP/MTs)	10 %	
						Pesentase siswa dengan nilai kompetensi literasi yang memenuhi kompetensi minimum				10 %						Pesentase siswa dengan nilai kompetensi literasi yang memenuhi kompetensi minimum	10 %	
1	1	2	02.01	18	Pemeliharaan Rutin Bangunan Gedung dan Ruangan	Persentase jumlah warga negara usia 7 - 18 tahun yang	Jumlah Bangunan Gedung dan Ruang Sekolah yang Dilaksanakan Pemeliharaan	Persentase Pemenuhan Pengelolaan	Kab. Takalar, Semua Kecamatan,	100 %	10 Unit	100 %	177,415,200	PENDAPATAN ASLI		Persentase jumlah warga negara usia 7 - 18 tahun yang	100 %	195,000,000

Kode					Urusan/ Bidang Urusan/ Program/ Kegiatan/ Sub Kegiatan	Indikator Kinerja			Rencana Tahun 2023						Catatan Penting	Prakiraan Maju Rencana Tahun 2024		
						Capaian Program	Keluaran Sub Kegiatan	Hasil Kegiatan	Lokasi Output Kegiatan	Target Capaian Kinerja			Pagu Indikatif (Rp.)	Sumber Dana		Target Capaian Kinerja		Kebutuhan Dana/ Pagu Indikatif (Rp.)
										Program	Keluaran Sub Kegiatan	Hasil Kegiatan				Tolok Ukur	Target	
						belum menyelesaikan pendidikan dasar dan atau menengah yang berpartisipasi dalam pendidikan kesetaraan		Pendidikan Sekolah Dasar	Semua Kelurahan					DAERAH (PAD)		belum menyelesaikan pendidikan dasar dan atau menengah yang berpartisipasi dalam pendidikan kesetaraan		
						Persentase siswa dengan nilai kompetensi numerasi yang memenuhi kompetensi minimum				100 %				Dana Transfer Umum-Dana Alokasi Umum		Persentase siswa dengan nilai kompetensi numerasi yang memenuhi kompetensi minimum	100 %	
						Persentase warga negara usia 5 - 6 tahun yang berpartisipasi dalam Pendidikan PAUD				100 %				Dana Transfer Khusus-Dana Alokasi Khusus Fisik		Persentase warga negara usia 5 - 6 tahun yang berpartisipasi dalam Pendidikan PAUD	100 %	
						Persentase warga negara usia 7 -15 tahun yang berpartsipasi dalam Pendidikan dasar (SD/MI, SMP/MTs)				10 %						Persentase warga negara usia 7 -15 tahun yang berpartsipasi dalam Pendidikan dasar (SD/MI, SMP/MTs)	10 %	
						Pesentase siswa dengan nilai kompetensi literasi yang memenuhi kompetensi minimum				10 %						Pesentase siswa dengan nilai kompetensi literasi yang memenuhi kompetensi minimum	10 %	
1	1	2	02.01	19	Pemeliharaan Rutin Sarana, Prasarana dan Utilitas Sekolah	Persentase jumlah warga negara usia 7 - 18 tahun yang belum menyelesaikan pendidikan dasar	Jumlah Sarana, Prasarana dan Utilitas Sekolah yang Dilaksanakan Pemeliharaan	Persentase Pemenuhan Pengelolaan Pendidikan Sekolah Dasar	Kab. Takalar, Semua Kecamatan, Semua Kelurahan	100 %	10 Unit	100 %	125,000,000	PENDAPATAN ASLI DAERAH (PAD)		Persentase jumlah warga negara usia 7 - 18 tahun yang belum menyelesaikan pendidikan dasar	100 %	125,000,000

Kode					Urusan/ Bidang Urusan/ Program/ Kegiatan/ Sub Kegiatan	Indikator Kinerja			Rencana Tahun 2023						Catatan Penting	Prakiraan Maju Rencana Tahun 2024		
						Capaian Program	Keluaran Sub Kegiatan	Hasil Kegiatan	Lokasi Output Kegiatan	Target Capaian Kinerja			Pagu Indikatif (Rp.)	Sumber Dana		Target Capaian Kinerja		Kebutuhan Dana/ Pagu Indikatif (Rp.)
										Program	Keluaran Sub Kegiatan	Hasil Kegiatan				Tolok Ukur	Target	
						dan atau menengah yang berpartisipasi dalam pendidikan kesetaraan										dan atau menengah yang berpartisipasi dalam pendidikan kesetaraan		
						Persentase siswa dengan nilai kompetensi numerasi yang memenuhi kompetensi minimum				100 %				Dana Transfer Umum-Dana Alokasi Umum		Persentase siswa dengan nilai kompetensi numerasi yang memenuhi kompetensi minimum	100 %	
						Persentase warga negara usia 5 - 6 tahun yang berpartisipasi dalam Pendidikan PAUD				100 %				Dana Transfer Khusus-Dana Alokasi Khusus Fisik		Persentase warga negara usia 5 - 6 tahun yang berpartisipasi dalam Pendidikan PAUD	100 %	
						Persentase warga negara usia 7 -15 tahun yang berpartisipasi dalam Pendidikan dasar (SD/MI, SMP/MTs)				10 %						Persentase warga negara usia 7 -15 tahun yang berpartisipasi dalam Pendidikan dasar (SD/MI, SMP/MTs)	10 %	
						Pesentase siswa dengan nilai kompetensi literasi yang memenuhi kompetensi minimum				10 %						Pesentase siswa dengan nilai kompetensi literasi yang memenuhi kompetensi minimum	10 %	
1	1	2	02.01	20	Pemeliharaan Rutin Rumah Dinas Kepala Sekolah/Guru/Penjaga Sekolah	Persentase jumlah warga negara usia 7 - 18 tahun yang belum menyelesaikan pendidikan dasar dan atau menengah yang berpartisipasi	Jumlah Rumah Dinas Kepala Sekolah, Guru, Penjaga Sekolah yang Dilaksanakan Pemeliharaan	Persentase Pemenuhan Pengelolaan Pendidikan Sekolah Dasar	Kab. Takalar, Semua Kecamatan, Semua Kelurahan	100 %	10 Unit	100 %	182,211,120	PENDAPATAN ASLI DAERAH (PAD)		Persentase jumlah warga negara usia 7 - 18 tahun yang belum menyelesaikan pendidikan dasar dan atau menengah yang berpartisipasi	100 %	175,000,000

Kode					Urusan/ Bidang Urusan/ Program/ Kegiatan/ Sub Kegiatan	Indikator Kinerja			Rencana Tahun 2023						Catatan Penting	Prakiraan Maju Rencana Tahun 2024		
						Capaian Program	Keluaran Sub Kegiatan	Hasil Kegiatan	Lokasi Output Kegiatan	Target Capaian Kinerja			Pagu Indikatif (Rp.)	Sumber Dana		Target Capaian Kinerja		Kebutuhan Dana/ Pagu Indikatif (Rp.)
										Program	Keluaran Sub Kegiatan	Hasil Kegiatan				Tolok Ukur	Target	
						dalam pendidikan kesetaraan										dalam pendidikan kesetaraan		
						Persentase siswa dengan nilai kompetensi numerasi yang memenuhi kompetensi minimum				100 %				Dana Transfer Umum-Dana Alokasi Umum		Persentase siswa dengan nilai kompetensi numerasi yang memenuhi kompetensi minimum	100 %	
						Persentase warga negara usia 5 - 6 tahun yang berpartisipasi dalam Pendidikan PAUD				100 %				Dana Transfer Khusus-Dana Alokasi Khusus Fisik		Persentase warga negara usia 5 - 6 tahun yang berpartisipasi dalam Pendidikan PAUD	100 %	
						Persentase warga negara usia 7 -15 tahun yang berpartisipasi dalam Pendidikan dasar (SD/MI, SMP/MTs)				10 %						Persentase warga negara usia 7 -15 tahun yang berpartisipasi dalam Pendidikan dasar (SD/MI, SMP/MTs)	10 %	
						Pesentase siswa dengan nilai kompetensi literasi yang memenuhi kompetensi minimum				10 %						Pesentase siswa dengan nilai kompetensi literasi yang memenuhi kompetensi minimum	10 %	
1	1	2	02.01	2 1	Penyediaan Biaya Personil Peserta Didik Sekolah Dasar	Persentase jumlah warga negara usia 7 - 18 tahun yang belum menyelesaikan pendidikan dasar dan atau menengah yang berpartisipasi dalam pendidikan kesetaraan	Jumlah Peserta Didik Sekolah Menengah Atas yang Menerima Biaya Personil Peserta Didik	Persentase Pemenuhan Pengelolaan Pendidikan Sekolah Dasar	Kab. Takalar, Semua Kecamatan, Semua Kelurahan	100 %	31546 Peserta Didik	100 %	81,741,600	LAIN-LAIN PENDAPATAN DAERAH YANG SAH		Persentase jumlah warga negara usia 7 - 18 tahun yang belum menyelesaikan pendidikan dasar dan atau menengah yang berpartisipasi dalam pendidikan kesetaraan	100 %	81,079,000

Kode					Urusan/ Bidang Urusan/ Program/ Kegiatan/ Sub Kegiatan	Indikator Kinerja			Rencana Tahun 2023						Catatan Penting	Prakiraan Maju Rencana Tahun 2024		
						Capaian Program	Keluaran Sub Kegiatan	Hasil Kegiatan	Lokasi Output Kegiatan	Target Capaian Kinerja			Pagu Indikatif (Rp.)	Sumber Dana		Target Capaian Kinerja		Kebutuhan Dana/ Pagu Indikatif (Rp.)
										Program	Keluaran Sub Kegiatan	Hasil Kegiatan				Tolok Ukur	Target	
						Persentase siswa dengan nilai kompetensi numerasi yang memenuhi kompetensi minimum				100 %						Persentase siswa dengan nilai kompetensi numerasi yang memenuhi kompetensi minimum	100 %	
						Persentase warga negara usia 5 - 6 tahun yang berpartisipasi dalam Pendidikan PAUD				100 %						Persentase warga negara usia 5 - 6 tahun yang berpartisipasi dalam Pendidikan PAUD	100 %	
						Persentase warga negara usia 7 -15 tahun yang berpartsipasi dalam Pendidikan dasar (SD/MI, SMP/MTs)				10 %						Persentase warga negara usia 7 -15 tahun yang berpartsipasi dalam Pendidikan dasar (SD/MI, SMP/MTs)	10 %	
						Pesentase siswa dengan nilai kompetensi literasi yang memenuhi kompetensi minimum				10 %						Pesentase siswa dengan nilai kompetensi literasi yang memenuhi kompetensi minimum	10 %	
1	1	2	02.01	22	Pengadaan Alat Praktik dan Peraga Siswa	Persentase jumlah warga negara usia 7 - 18 tahun yang belum menyelesaikan pendidikan dasar dan atau menengah yang berpartisipasi dalam pendidikan kesetaraan	Jumlah Alat Praktik dan Peraga Siswa yang Tersedia	Persentase Pemenuhan Pengelolaan Pendidikan Sekolah Dasar	Kab. Takalar, Semua Kecamatan, Semua Kelurahan	100 %	10 Paket	100 %	0	PENDAPATAN ASLI DAERAH (PAD)		Persentase jumlah warga negara usia 7 - 18 tahun yang belum menyelesaikan pendidikan dasar dan atau menengah yang berpartisipasi dalam pendidikan kesetaraan	100 %	125,000,000
						Persentase siswa dengan nilai kompetensi				100 %				Dana Transfer Umum-Dana		Persentase siswa dengan nilai kompetensi	100 %	

Kode					Urusan/ Bidang Urusan/ Program/ Kegiatan/ Sub Kegiatan	Indikator Kinerja			Rencana Tahun 2023						Catatan Penting	Prakiraan Maju Rencana Tahun 2024		
						Capaian Program	Keluaran Sub Kegiatan	Hasil Kegiatan	Lokasi Output Kegiatan	Target Capaian Kinerja			Pagu Indikatif (Rp.)	Sumber Dana		Target Capaian Kinerja		Kebutuhan Dana/ Pagu Indikatif (Rp.)
										Program	Keluaran Sub Kegiatan	Hasil Kegiatan				Tolok Ukur	Target	
						numerasi yang memenuhi kompetensi minimum								Alokasi Umum		numerasi yang memenuhi kompetensi minimum		
						Persentase warga negara usia 5 - 6 tahun yang berpartisipasi dalam Pendidikan PAUD				100 %				Dana Transfer Khusus-Dana Alokasi Khusus Non Fisik		Persentase warga negara usia 5 - 6 tahun yang berpartisipasi dalam Pendidikan PAUD	100 %	
						Persentase warga negara usia 7 -15 tahun yang berpartsipasi dalam Pendidikan dasar (SD/MI, SMP/MTs)				10 %						Persentase warga negara usia 7 -15 tahun yang berpartsipasi dalam Pendidikan dasar (SD/MI, SMP/MTs)	10 %	
						Pesentase siswa dengan nilai kompetensi literasi yang memenuhi kompetensi minimum				10 %						Pesentase siswa dengan nilai kompetensi literasi yang memenuhi kompetensi minimum	10 %	
1	1	2	02.01	2 3	Penyelenggaraan Proses Belajar dan Ujian bagi Peserta Didik	Persentase jumlah warga negara usia 7 - 18 tahun yang belum menyelesaikan pendidikan dasar dan atau menengah yang berpartisipasi dalam pendidikan kesetaraan	Jumlah Satuan Pendidikan yang Menyelenggarakan Proses Belajar dan Ujian	Persentase Pemenuhan Pengelolaan Pendidikan Sekolah Dasar	Kab. Takalar, Semua Kecamatan, Semua Kelurahan	100 %	236 Satuan Pendidikan	100 %	53,367,000	PENDAPATAN ASLI DAERAH (PAD)		Persentase jumlah warga negara usia 7 - 18 tahun yang belum menyelesaikan pendidikan dasar dan atau menengah yang berpartisipasi dalam pendidikan kesetaraan	100 %	55,000,000
						Persentase siswa dengan nilai kompetensi numerasi yang memenuhi				100 %				Dana Transfer Umum-Dana Alokasi Umum		Persentase siswa dengan nilai kompetensi numerasi yang memenuhi	100 %	

Kode					Urusan/ Bidang Urusan/ Program/ Kegiatan/ Sub Kegiatan	Indikator Kinerja			Rencana Tahun 2023						Catatan Penting	Prakiraan Maju Rencana Tahun 2024		
						Capaian Program	Keluaran Sub Kegiatan	Hasil Kegiatan	Lokasi Output Kegiatan	Target Capaian Kinerja			Pagu Indikatif (Rp.)	Sumber Dana		Target Capaian Kinerja		Kebutuhan Dana/ Pagu Indikatif (Rp.)
										Program	Keluaran Sub Kegiatan	Hasil Kegiatan				Tolok Ukur	Target	
						kompetensi minimum										kompetensi minimum		
						Persentase warga negara usia 5 - 6 tahun yang berpartisipasi dalam Pendidikan PAUD				100 %				Dana Transfer Khusus-Dana Alokasi Khusus Non Fisik		Persentase warga negara usia 5 - 6 tahun yang berpartisipasi dalam Pendidikan PAUD	100 %	
						Persentase warga negara usia 7 -15 tahun yang berpartsipasi dalam Pendidikan dasar (SD/MI, SMP/MTs)				10 %						Persentase warga negara usia 7 -15 tahun yang berpartsipasi dalam Pendidikan dasar (SD/MI, SMP/MTs)	10 %	
						Pesentase siswa dengan nilai kompetensi literasi yang memenuhi kompetensi minimum				10 %						Pesentase siswa dengan nilai kompetensi literasi yang memenuhi kompetensi minimum	10 %	
1	1	2	02.01	24	Penyiapan dan Tindak Lanjut Evaluasi Satuan Pendidikan Dasar	Persentase jumlah warga negara usia 7 - 18 tahun yang belum menyelesaikan pendidikan dasar dan atau menengah yang berpartisipasi dalam pendidikan kesetaraan	Jumlah Satuan Pendidikan Dasar yang Siap Dievaluasi dan Melaksanakan Rekomendasi	Persentase Pemenuhan Pengelolaan Pendidikan Sekolah Dasar	Kab. Takalar, Semua Kecamatan, Semua Kelurahan	100 %	236 Satuan Pendidikan	100 %	125,016,600	LAIN-LAIN PENDAPATAN DAERAH YANG SAH		Persentase jumlah warga negara usia 7 - 18 tahun yang belum menyelesaikan pendidikan dasar dan atau menengah yang berpartisipasi dalam pendidikan kesetaraan	100 %	125,000,000
						Persentase siswa dengan nilai kompetensi numerasi yang memenuhi kompetensi minimum				100 %				Dana Transfer Khusus-Dana Alokasi Khusus Fisik		Persentase siswa dengan nilai kompetensi numerasi yang memenuhi kompetensi minimum	100 %	

Kode					Urusan/ Bidang Urusan/ Program/ Kegiatan/ Sub Kegiatan	Indikator Kinerja			Rencana Tahun 2023						Catatan Penting	Prakiraan Maju Rencana Tahun 2024		
						Capaian Program	Keluaran Sub Kegiatan	Hasil Kegiatan	Lokasi Output Kegiatan	Target Capaian Kinerja			Pagu Indikatif (Rp.)	Sumber Dana		Target Capaian Kinerja		Kebutuhan Dana/ Pagu Indikatif (Rp.)
										Program	Keluaran Sub Kegiatan	Hasil Kegiatan				Tolok Ukur	Target	
						Persentase warga negara usia 5 - 6 tahun yang berpartisipasi dalam Pendidikan PAUD				100 %						Persentase warga negara usia 5 - 6 tahun yang berpartisipasi dalam Pendidikan PAUD	100 %	
						Persentase warga negara usia 7 -15 tahun yang berpartsipasi dalam Pendidikan dasar (SD/MI, SMP/MTs)				10 %						Persentase warga negara usia 7 -15 tahun yang berpartsipasi dalam Pendidikan dasar (SD/MI, SMP/MTs)	10 %	
						Pesentase siswa dengan nilai kompetensi literasi yang memenuhi kompetensi minimum				10 %						Pesentase siswa dengan nilai kompetensi literasi yang memenuhi kompetensi minimum	10 %	
1	1	2	02.01	25	Pembinaan Minat, Bakat dan Kreativitas Siswa	Persentase jumlah warga negara usia 7 - 18 tahun yang belum menyelesaikan pendidikan dasar dan atau menengah yang berpartisipasi dalam pendidikan kesetaraan	Jumlah Siswa yang Mengikuti Ajang Kompetisi/Lomba Akademik dan Non Akademik	Persentase Pemenuhan Pengelolaan Pendidikan Sekolah Dasar	Kab. Takalar, Semua Kecamatan, Semua Kelurahan	100 %	75 Peserta Didik	100 %	114,727,600	Lain-lain Pendapatan		Persentase jumlah warga negara usia 7 - 18 tahun yang belum menyelesaikan pendidikan dasar dan atau menengah yang berpartisipasi dalam pendidikan kesetaraan	100 %	114,727,000
						Persentase siswa dengan nilai kompetensi numerasi yang memenuhi kompetensi minimum				100 %						Persentase siswa dengan nilai kompetensi numerasi yang memenuhi kompetensi minimum	100 %	
						Persentase warga negara usia 5 - 6 tahun yang				100 %						Persentase warga negara usia 5 - 6 tahun yang	100 %	

Kode					Urusan/ Bidang Urusan/ Program/ Kegiatan/ Sub Kegiatan	Indikator Kinerja			Rencana Tahun 2023						Catatan Penting	Prakiraan Maju Rencana Tahun 2024		
						Capaian Program	Keluaran Sub Kegiatan	Hasil Kegiatan	Lokasi Output Kegiatan	Target Capaian Kinerja			Pagu Indikatif (Rp.)	Sumber Dana		Target Capaian Kinerja		Kebutuhan Dana/ Pagu Indikatif (Rp.)
										Program	Keluaran Sub Kegiatan	Hasil Kegiatan				Tolok Ukur	Target	
						berpartisipasi dalam Pendidikan PAUD										berpartisipasi dalam Pendidikan PAUD		
						Persentase warga negara usia 7 -15 tahun yang berpartsipasi dalam Pendidikan dasar (SD/MI, SMP/MTs)				10 %						Persentase warga negara usia 7 -15 tahun yang berpartsipasi dalam Pendidikan dasar (SD/MI, SMP/MTs)	10 %	
						Pesentase siswa dengan nilai kompetensi literasi yang memenuhi kompetensi minimum				10 %						Pesentase siswa dengan nilai kompetensi literasi yang memenuhi kompetensi minimum	10 %	
1	1	2	02.01	26	Penyediaan Pendidik dan Tenaga Kependidikan bagi Satuan Pendidikan Sekolah Dasar	Persentase jumlah warga negara usia 7 - 18 tahun yang belum menyelesaikan pendidikan dasar dan atau menengah yang berpartisipasi dalam pendidikan kesetaraan	Jumlah Pendidik dan Tenaga Kependidikan yang Tersedia pada Satuan Pendidikan Sekolah Dasar	Persentase Pemenuhan Pengelolaan Pendidikan Sekolah Dasar	Kab. Takalar, Semua Kecamatan, Semua Kelurahan	100 %	125 Orang	100 %	114,972,000	LAIN-LAIN PENDAPATAN DAERAH YANG SAH		Persentase jumlah warga negara usia 7 - 18 tahun yang belum menyelesaikan pendidikan dasar dan atau menengah yang berpartisipasi dalam pendidikan kesetaraan	100 %	115,000,000
						Persentase siswa dengan nilai kompetensi numerasi yang memenuhi kompetensi minimum				100 %						Persentase siswa dengan nilai kompetensi numerasi yang memenuhi kompetensi minimum	100 %	
						Persentase warga negara usia 5 - 6 tahun yang berpartisipasi dalam Pendidikan PAUD				100 %						Persentase warga negara usia 5 - 6 tahun yang berpartisipasi dalam Pendidikan PAUD	100 %	

Kode					Urusan/ Bidang Urusan/ Program/ Kegiatan/ Sub Kegiatan	Indikator Kinerja			Rencana Tahun 2023						Catatan Penting	Prakiraan Maju Rencana Tahun 2024		
						Capaian Program	Keluaran Sub Kegiatan	Hasil Kegiatan	Lokasi Output Kegiatan	Target Capaian Kinerja			Pagu Indikatif (Rp.)	Sumber Dana		Target Capaian Kinerja		Kebutuhan Dana/ Pagu Indikatif (Rp.)
										Program	Keluaran Sub Kegiatan	Hasil Kegiatan				Tolok Ukur	Target	
						Persentase warga negara usia 7 -15 tahun yang berpartsipasi dalam Pendidikan dasar (SD/MI, SMP/MTs)				10 %						Persentase warga negara usia 7 -15 tahun yang berpartsipasi dalam Pendidikan dasar (SD/MI, SMP/MTs)	10 %	
						Pesentase siswa dengan nilai kompetensi literasi yang memenuhi kompetensi minimum				10 %						Pesentase siswa dengan nilai kompetensi literasi yang memenuhi kompetensi minimum	10 %	
1	1	2	02.01	27	Pengembangan Karir Pendidik dan Tenaga Kependidikan pada Satuan Pendidikan Sekolah Dasar	Persentase jumlah warga negara usia 7 - 18 tahun yang belum menyelesaikan pendidikan dasar dan atau menengah yang berpartisipasi dalam pendidikan kesetaraan	Jumlah Pendidik dan Tenaga Kependidikan yang Mendapatkan Fasilitasi Kenaikan Pangkat/Golongan, Pemberian Promosi, Peningkatan Kompetensi dan Kualifikasi	Persentase Pemenuhan Pengelolaan Pendidikan Sekolah Dasar	Kab. Takalar, Semua Kecamatan, Semua Kelurahan	100 %	500 Orang	100 %	124,987,200	LAIN-LAIN PENDAPATAN DAERAH YANG SAH		Persentase jumlah warga negara usia 7 - 18 tahun yang belum menyelesaikan pendidikan dasar dan atau menengah yang berpartisipasi dalam pendidikan kesetaraan	100 %	125,000,000
						Persentase siswa dengan nilai kompetensi numerasi yang memenuhi kompetensi minimum				100 %						Persentase siswa dengan nilai kompetensi numerasi yang memenuhi kompetensi minimum	100 %	
						Persentase warga negara usia 5 - 6 tahun yang berpartisipasi dalam Pendidikan PAUD				100 %						Persentase warga negara usia 5 - 6 tahun yang berpartisipasi dalam Pendidikan PAUD	100 %	
						Persentase warga negara usia 7 -15 tahun yang				10 %						Persentase warga negara usia 7 -15 tahun yang	10 %	

Kode					Urusan/ Bidang Urusan/ Program/ Kegiatan/ Sub Kegiatan	Indikator Kinerja			Rencana Tahun 2023						Catatan Penting	Prakiraan Maju Rencana Tahun 2024		
						Capaian Program	Keluaran Sub Kegiatan	Hasil Kegiatan	Lokasi Output Kegiatan	Target Capaian Kinerja			Pagu Indikatif (Rp.)	Sumber Dana		Target Capaian Kinerja		Kebutuhan Dana/ Pagu Indikatif (Rp.)
										Program	Keluaran Sub Kegiatan	Hasil Kegiatan				Tolok Ukur	Target	
						berpartsipasi dalam Pendidikan dasar (SD/MI, SMP/MTs)										berpartsipasi dalam Pendidikan dasar (SD/MI, SMP/MTs)		
						Pesentase siswa dengan nilai kompetensi literasi yang memenuhi kompetensi minimum				10 %						Pesentase siswa dengan nilai kompetensi literasi yang memenuhi kompetensi minimum	10 %	
1	1	2	02.01	28	Pembinaan Kelembagaan dan Manajemen Sekolah	Persentase jumlah warga negara usia 7 - 18 tahun yang belum menyelesaikan pendidikan dasar dan atau menengah yang berpartisipasi dalam pendidikan kesetaraan	Jumlah Sekolah Menengah Dasar yang Dilaksanakan Pembinaan Kelembagaan dan manajemen sekolah	Persentase Pemenuhan Pengelolaan Pendidikan Sekolah Dasar	Kab. Takalar, Semua Kecamatan, Semua Kelurahan	100 %	236 Satuan Pendidikan	100 %	75,965,400	LAIN-LAIN PENDAPATAN DAERAH YANG SAH		Persentase jumlah warga negara usia 7 - 18 tahun yang belum menyelesaikan pendidikan dasar dan atau menengah yang berpartisipasi dalam pendidikan kesetaraan	100 %	76,000,000
						Persentase siswa dengan nilai kompetensi numerasi yang memenuhi kompetensi minimum				100 %						Persentase siswa dengan nilai kompetensi numerasi yang memenuhi kompetensi minimum	100 %	
						Persentase warga negara usia 5 - 6 tahun yang berpartisipasi dalam Pendidikan PAUD				100 %						Persentase warga negara usia 5 - 6 tahun yang berpartisipasi dalam Pendidikan PAUD	100 %	
						Persentase warga negara usia 7 -15 tahun yang berpartsipasi dalam Pendidikan				10 %						Persentase warga negara usia 7 -15 tahun yang berpartsipasi dalam Pendidikan	10 %	

Kode					Urusan/ Bidang Urusan/ Program/ Kegiatan/ Sub Kegiatan	Indikator Kinerja			Rencana Tahun 2023						Catatan Penting	Prakiraan Maju Rencana Tahun 2024		
						Capaian Program	Keluaran Sub Kegiatan	Hasil Kegiatan	Lokasi Output Kegiatan	Target Capaian Kinerja			Pagu Indikatif (Rp.)	Sumber Dana		Target Capaian Kinerja		Kebutuhan Dana/ Pagu Indikatif (Rp.)
										Program	Keluaran Sub Kegiatan	Hasil Kegiatan				Tolok Ukur	Target	
						dasar (SD/MI, SMP/MTs)										dasar (SD/MI, SMP/MTs)		
						Pesentase siswa dengan nilai kompetensi literasi yang memenuhi kompetensi minimum				10 %						Pesentase siswa dengan nilai kompetensi literasi yang memenuhi kompetensi minimum	10 %	
1	1	2	02.01	29	Pengelolaan Dana BOS Sekolah Dasar	Persentase jumlah warga negara usia 7 - 18 tahun yang belum menyelesaikan pendidikan dasar dan atau menengah yang berpartisipasi dalam pendidikan kesetaraan	Jumlah Sekolah Dasar yang Mengelola Dana BOS	Persentase Pemenuhan Pengelolaan Pendidikan Sekolah Dasar	Kab. Takalar, Semua Kecamatan, Semua Kelurahan	100 %	236 Satuan Pendidikan	100 %	30,046,287,200	LAIN-LAIN PENDAPATAN DAERAH YANG SAH		Persentase jumlah warga negara usia 7 - 18 tahun yang belum menyelesaikan pendidikan dasar dan atau menengah yang berpartisipasi dalam pendidikan kesetaraan	100 %	29,732,473,600
						Persentase siswa dengan nilai kompetensi numerasi yang memenuhi kompetensi minimum				100 %						Persentase siswa dengan nilai kompetensi numerasi yang memenuhi kompetensi minimum	100 %	
						Persentase warga negara usia 5 - 6 tahun yang berpartisipasi dalam Pendidikan PAUD				100 %						Persentase warga negara usia 5 - 6 tahun yang berpartisipasi dalam Pendidikan PAUD	100 %	
						Persentase warga negara usia 7 -15 tahun yang berpartsipasi dalam Pendidikan dasar (SD/MI, SMP/MTs)				10 %						Persentase warga negara usia 7 -15 tahun yang berpartsipasi dalam Pendidikan dasar (SD/MI, SMP/MTs)	10 %	

Kode					Urusan/ Bidang Urusan/ Program/ Kegiatan/ Sub Kegiatan	Indikator Kinerja			Rencana Tahun 2023						Catatan Penting	Prakiraan Maju Rencana Tahun 2024		
						Capaian Program	Keluaran Sub Kegiatan	Hasil Kegiatan	Lokasi Output Kegiatan	Target Capaian Kinerja			Pagu Indikatif (Rp.)	Sumber Dana		Target Capaian Kinerja		Kebutuhan Dana/ Pagu Indikatif (Rp.)
										Program	Keluaran Sub Kegiatan	Hasil Kegiatan				Tolok Ukur	Target	
						Pesentase siswa dengan nilai kompetensi literasi yang memenuhi kompetensi minimum				10 %						Pesentase siswa dengan nilai kompetensi literasi yang memenuhi kompetensi minimum	10 %	
1	1	2	02.01	30	Peningkatan Kapasitas Pengelolaan Dana BOS Sekolah Dasar	Persentase jumlah warga negara usia 7 - 18 tahun yang belum menyelesaikan pendidikan dasar dan atau menengah yang berpartisipasi dalam pendidikan kesetaraan	Jumlah Tenaga Pengelola yang Meningkat Kapasitasnya dalam Pengelolaan Dana BOS Sekolah Dasar	Persentase Pemenuhan Pengelolaan Pendidikan Sekolah Dasar	Kab. Takalar, Semua Kecamatan, Semua Kelurahan	100 %	236 Orang	100 %	94,993,000	LAIN-LAIN PENDAPATAN DAERAH YANG SAH		Persentase jumlah warga negara usia 7 - 18 tahun yang belum menyelesaikan pendidikan dasar dan atau menengah yang berpartisipasi dalam pendidikan kesetaraan	100 %	95,000,000
						Persentase siswa dengan nilai kompetensi numerasi yang memenuhi kompetensi minimum				100 %						Persentase siswa dengan nilai kompetensi numerasi yang memenuhi kompetensi minimum	100 %	
						Persentase warga negara usia 5 - 6 tahun yang berpartisipasi dalam Pendidikan PAUD				100 %						Persentase warga negara usia 5 - 6 tahun yang berpartisipasi dalam Pendidikan PAUD	100 %	
						Persentase warga negara usia 7 -15 tahun yang berpartsipasi dalam Pendidikan dasar (SD/MI, SMP/MTs)				10 %						Persentase warga negara usia 7 -15 tahun yang berpartsipasi dalam Pendidikan dasar (SD/MI, SMP/MTs)	10 %	
						Pesentase siswa dengan nilai kompetensi				10 %						Pesentase siswa dengan nilai kompetensi	10 %	

Kode					Urusan/ Bidang Urusan/ Program/ Kegiatan/ Sub Kegiatan	Indikator Kinerja			Rencana Tahun 2023						Catatan Penting	Prakiraan Maju Rencana Tahun 2024		
						Capaian Program	Keluaran Sub Kegiatan	Hasil Kegiatan	Lokasi Output Kegiatan	Target Capaian Kinerja			Pagu Indikatif (Rp.)	Sumber Dana		Target Capaian Kinerja		Kebutuhan Dana/ Pagu Indikatif (Rp.)
										Program	Keluaran Sub Kegiatan	Hasil Kegiatan				Tolok Ukur	Target	
						literasi yang memenuhi kompetensi minimum										literasi yang memenuhi kompetensi minimum		
1	1	2	02.01	31	Pembangunan Laboratorium Sekolah Dasar	Persentase jumlah warga negara usia 7 - 18 tahun yang belum menyelesaikan pendidikan dasar dan atau menengah yang berpartisipasi dalam pendidikan kesetaraan	Jumlah Ruang Laboratorium Sekolah Dasar yang Telah Dibangun	Persentase Pemenuhan Pengelolaan Pendidikan Sekolah Dasar	Kab. Takalar, Semua Kecamatan, Semua Kelurahan	100 %	5 Ruang	100 %	250,000,000	PENDAPATAN ASLI DAERAH (PAD)		Persentase jumlah warga negara usia 7 - 18 tahun yang belum menyelesaikan pendidikan dasar dan atau menengah yang berpartisipasi dalam pendidikan kesetaraan	100 %	250,000,000
						Persentase siswa dengan nilai kompetensi numerasi yang memenuhi kompetensi minimum				100 %				Dana Transfer Umum-Dana Alokasi Umum		Persentase siswa dengan nilai kompetensi numerasi yang memenuhi kompetensi minimum	100 %	
						Persentase warga negara usia 5 - 6 tahun yang berpartisipasi dalam Pendidikan PAUD				100 %				Dana Transfer Khusus-Dana Alokasi Khusus Fisik		Persentase warga negara usia 5 - 6 tahun yang berpartisipasi dalam Pendidikan PAUD	100 %	
						Persentase warga negara usia 7 -15 tahun yang berpartsipasi dalam Pendidikan dasar (SD/MI, SMP/MTs)				10 %						Persentase warga negara usia 7 -15 tahun yang berpartsipasi dalam Pendidikan dasar (SD/MI, SMP/MTs)	10 %	
						Pesentase siswa dengan nilai kompetensi literasi yang memenuhi				10 %						Pesentase siswa dengan nilai kompetensi literasi yang memenuhi	10 %	

Kode					Urusan/ Bidang Urusan/ Program/ Kegiatan/ Sub Kegiatan	Indikator Kinerja			Rencana Tahun 2023						Catatan Penting	Prakiraan Maju Rencana Tahun 2024		
						Capaian Program	Keluaran Sub Kegiatan	Hasil Kegiatan	Lokasi Output Kegiatan	Target Capaian Kinerja			Pagu Indikatif (Rp.)	Sumber Dana		Target Capaian Kinerja		Kebutuhan Dana/ Pagu Indikatif (Rp.)
										Program	Keluaran Sub Kegiatan	Hasil Kegiatan				Tolok Ukur	Target	
						kompetensi minimum										kompetensi minimum		
1	1	2	02.01	32	Rehabilitasi Sedang/Berat Laboratorium Sekolah Dasar	Persentase jumlah warga negara usia 7 - 18 tahun yang belum menyelesaikan pendidikan dasar dan atau menengah yang berpartisipasi dalam pendidikan kesetaraan	Jumlah Laboratorium Sekolah Dasar yang Telah Direhabilitasi Sedang/Berat	Persentase Pemenuhan Pengelolaan Pendidikan Sekolah Dasar	Kab. Takalar, Semua Kecamatan, Semua Kelurahan	100 %	5 Ruang	100 %	250,000,000	PENDAPATAN ASLI DAERAH (PAD)		Persentase jumlah warga negara usia 7 - 18 tahun yang belum menyelesaikan pendidikan dasar dan atau menengah yang berpartisipasi dalam pendidikan kesetaraan	100 %	250,000,000
						Persentase siswa dengan nilai kompetensi numerasi yang memenuhi kompetensi minimum				100 %				Dana Transfer Umum-Dana Alokasi Umum		Persentase siswa dengan nilai kompetensi numerasi yang memenuhi kompetensi minimum	100 %	
						Persentase warga negara usia 5 - 6 tahun yang berpartisipasi dalam Pendidikan PAUD				100 %				Dana Transfer Khusus-Dana Alokasi Khusus Fisik		Persentase warga negara usia 5 - 6 tahun yang berpartisipasi dalam Pendidikan PAUD	100 %	
						Persentase warga negara usia 7 -15 tahun yang berpartsipasi dalam Pendidikan dasar (SD/MI, SMP/MTs)				10 %						Persentase warga negara usia 7 -15 tahun yang berpartsipasi dalam Pendidikan dasar (SD/MI, SMP/MTs)	10 %	
						Pesentase siswa dengan nilai kompetensi literasi yang memenuhi kompetensi minimum				10 %						Pesentase siswa dengan nilai kompetensi literasi yang memenuhi kompetensi minimum	10 %	

Kode					Urusan/ Bidang Urusan/ Program/ Kegiatan/ Sub Kegiatan	Indikator Kinerja			Rencana Tahun 2023						Catatan Penting	Prakiraan Maju Rencana Tahun 2024		
						Capaian Program	Keluaran Sub Kegiatan	Hasil Kegiatan	Lokasi Output Kegiatan	Target Capaian Kinerja			Pagu Indikatif (Rp.)	Sumber Dana		Target Capaian Kinerja		Kebutuhan Dana/ Pagu Indikatif (Rp.)
										Program	Keluaran Sub Kegiatan	Hasil Kegiatan				Tolok Ukur	Target	
1	1	2	02.01	33	Pemeliharaan Mebel Sekolah	Persentase jumlah warga negara usia 7 - 18 tahun yang belum menyelesaikan pendidikan dasar dan atau menengah yang berpartisipasi dalam pendidikan kesetaraan	Jumlah Mebel Sekolah yang Dilaksanakan Pemeliharaan	Persentase Pemenuhan Pengelolaan Pendidikan Sekolah Dasar	Semua Kab/Kota, Semua Kecamatan, Semua Kelurahan	100 %	5 Unit	100 %	0	Dana Transfer Umum-Dana Alokasi Umum		Persentase jumlah warga negara usia 7 - 18 tahun yang belum menyelesaikan pendidikan dasar dan atau menengah yang berpartisipasi dalam pendidikan kesetaraan	100 %	100,000,000
						Persentase siswa dengan nilai kompetensi numerasi yang memenuhi kompetensi minimum				100 %						Persentase siswa dengan nilai kompetensi numerasi yang memenuhi kompetensi minimum	100 %	
						Persentase warga negara usia 5 - 6 tahun yang berpartisipasi dalam Pendidikan PAUD				100 %						Persentase warga negara usia 5 - 6 tahun yang berpartisipasi dalam Pendidikan PAUD	100 %	
						Persentase warga negara usia 7 -15 tahun yang berpartsipasi dalam Pendidikan dasar (SD/MI, SMP/MTs)				10 %						Persentase warga negara usia 7 -15 tahun yang berpartsipasi dalam Pendidikan dasar (SD/MI, SMP/MTs)	10 %	
						Pesentase siswa dengan nilai kompetensi literasi yang memenuhi kompetensi minimum				10 %						Pesentase siswa dengan nilai kompetensi literasi yang memenuhi kompetensi minimum	10 %	
1	**01**	**002**	**02.02**		**Pengelolaan Pendidikan Sekolah Menengah Pertama**								**22,212,509,600**					**21,871,718,400**

Kode					Urusan/ Bidang Urusan/ Program/ Kegiatan/ Sub Kegiatan	Indikator Kinerja			Rencana Tahun 2023						Catatan Penting	Prakiraan Maju Rencana Tahun 2024		
						Capaian Program	Keluaran Sub Kegiatan	Hasil Kegiatan	Lokasi Output Kegiatan	Target Capaian Kinerja			Pagu Indikatif (Rp.)	Sumber Dana		Target Capaian Kinerja		Kebutuhan Dana/ Pagu Indikatif (Rp.)
										Program	Keluaran Sub Kegiatan	Hasil Kegiatan				Tolok Ukur	Target	
1	1	2	02.02	1	Pembangunan Unit Sekolah Baru (USB)	Persentase jumlah warga negara usia 7 - 18 tahun yang belum menyelesaikan pendidikan dasar dan atau menengah yang berpartisipasi dalam pendidikan kesetaraan	Jumlah Sekolah Baru yang Telah Dibangun	Persentase Pemenuhan Pengelolaan Pendidikan Sekolah Menengah Pertama	Kab. Takalar, Semua Kecamatan, Semua Kelurahan	100 %	1 Unit	100 %	275,979,200	Dana Transfer Umum-Dana Alokasi Umum		Persentase jumlah warga negara usia 7 - 18 tahun yang belum menyelesaikan pendidikan dasar dan atau menengah yang berpartisipasi dalam pendidikan kesetaraan	100 %	35,000,000
						Persentase siswa dengan nilai kompetensi numerasi yang memenuhi kompetensi minimum				100 %				Dana Transfer Khusus-Dana Alokasi Khusus Fisik		Persentase siswa dengan nilai kompetensi numerasi yang memenuhi kompetensi minimum	100 %	
						Persentase warga negara usia 5 - 6 tahun yang berpartisipasi dalam Pendidikan PAUD				100 %						Persentase warga negara usia 5 - 6 tahun yang berpartisipasi dalam Pendidikan PAUD	100 %	
						Persentase warga negara usia 7 -15 tahun yang berpartsipasi dalam Pendidikan dasar (SD/MI, SMP/MTs)				10 %						Persentase warga negara usia 7 -15 tahun yang berpartsipasi dalam Pendidikan dasar (SD/MI, SMP/MTs)	10 %	
						Pesentase siswa dengan nilai kompetensi literasi yang memenuhi kompetensi minimum				10 %						Pesentase siswa dengan nilai kompetensi literasi yang memenuhi kompetensi minimum	10 %	
1	1	2	02.02	2	Penambahan Ruang Kelas Baru	Persentase jumlah warga negara usia 7 - 18 tahun yang	Jumlah Ruang Kelas Baru yang Bertambah	Persentase Pemenuhan Pengelolaan	Kab. Takalar, Semua Kecamatan,	100 %	15 Ruang	100 %	551,958,400	PENDAPATAN ASLI		Persentase jumlah warga negara usia 7 - 18 tahun yang	100 %	150,000,000

Kode					Urusan/ Bidang Urusan/ Program/ Kegiatan/ Sub Kegiatan	Indikator Kinerja			Rencana Tahun 2023						Catatan Penting	Prakiraan Maju Rencana Tahun 2024		
						Capaian Program	Keluaran Sub Kegiatan	Hasil Kegiatan	Lokasi Output Kegiatan	Target Capaian Kinerja			Pagu Indikatif (Rp.)	Sumber Dana		Target Capaian Kinerja		Kebutuhan Dana/ Pagu Indikatif (Rp.)
										Program	Keluaran Sub Kegiatan	Hasil Kegiatan				Tolok Ukur	Target	
						belum menyelesaikan pendidikan dasar dan atau menengah yang berpartisipasi dalam pendidikan kesetaraan		Pendidikan Sekolah Menengah Pertama	Semua Kelurahan					DAERAH (PAD)		belum menyelesaikan pendidikan dasar dan atau menengah yang berpartisipasi dalam pendidikan kesetaraan		
						Persentase siswa dengan nilai kompetensi numerasi yang memenuhi kompetensi minimum				100 %				Dana Transfer Umum-Dana Alokasi Umum		Persentase siswa dengan nilai kompetensi numerasi yang memenuhi kompetensi minimum	100 %	
						Persentase warga negara usia 5 - 6 tahun yang berpartisipasi dalam Pendidikan PAUD				100 %				Dana Transfer Khusus-Dana Alokasi Khusus Fisik		Persentase warga negara usia 5 - 6 tahun yang berpartisipasi dalam Pendidikan PAUD	100 %	
						Persentase warga negara usia 7 -15 tahun yang berpartsipasi dalam Pendidikan dasar (SD/MI, SMP/MTs)				10 %						Persentase warga negara usia 7 -15 tahun yang berpartsipasi dalam Pendidikan dasar (SD/MI, SMP/MTs)	10 %	
						Pesentase siswa dengan nilai kompetensi literasi yang memenuhi kompetensi minimum				10 %						Pesentase siswa dengan nilai kompetensi literasi yang memenuhi kompetensi minimum	10 %	
1	1	2	02.02	3	Pembangunan Ruang Guru/Kepala Sekolah/TU	Persentase jumlah warga negara usia 7 - 18 tahun yang belum menyelesaikan pendidikan dasar	Jumlah Ruang Guru/Kepala Sekolah/TU yang Telah Dibangun	Persentase Pemenuhan Pengelolaan Pendidikan Sekolah Menengah Pertama	Kab. Takalar, Semua Kecamatan, Semua Kelurahan	100 %	10 Ruang	100 %	306,513,000	PENDAPATAN ASLI DAERAH (PAD)		Persentase jumlah warga negara usia 7 - 18 tahun yang belum menyelesaikan pendidikan dasar	100 %	306,513,000

Kode					Urusan/ Bidang Urusan/ Program/ Kegiatan/ Sub Kegiatan	Indikator Kinerja			Rencana Tahun 2023						Catatan Penting	Prakiraan Maju Rencana Tahun 2024		
						Capaian Program	Keluaran Sub Kegiatan	Hasil Kegiatan	Lokasi Output Kegiatan	Target Capaian Kinerja			Pagu Indikatif (Rp.)	Sumber Dana		Target Capaian Kinerja		Kebutuhan Dana/ Pagu Indikatif (Rp.)
										Program	Keluaran Sub Kegiatan	Hasil Kegiatan				Tolok Ukur	Target	
						dan atau menengah yang berpartisipasi dalam pendidikan kesetaraan										dan atau menengah yang berpartisipasi dalam pendidikan kesetaraan		
						Persentase siswa dengan nilai kompetensi numerasi yang memenuhi kompetensi minimum				100 %				Dana Transfer Umum-Dana Alokasi Umum		Persentase siswa dengan nilai kompetensi numerasi yang memenuhi kompetensi minimum	100 %	
						Persentase warga negara usia 5 - 6 tahun yang berpartisipasi dalam Pendidikan PAUD				100 %				Dana Transfer Khusus-Dana Alokasi Khusus Fisik		Persentase warga negara usia 5 - 6 tahun yang berpartisipasi dalam Pendidikan PAUD	100 %	
						Persentase warga negara usia 7 -15 tahun yang berpartisipasi dalam Pendidikan dasar (SD/MI, SMP/MTs)				10 %						Persentase warga negara usia 7 -15 tahun yang berpartisipasi dalam Pendidikan dasar (SD/MI, SMP/MTs)	10 %	
						Pesentase siswa dengan nilai kompetensi literasi yang memenuhi kompetensi minimum				10 %						Pesentase siswa dengan nilai kompetensi literasi yang memenuhi kompetensi minimum	10 %	
1	1	2	02.02	4	Pembangunan Ruang Unit Kesehatan Sekolah	Persentase jumlah warga negara usia 7 - 18 tahun yang belum menyelesaikan pendidikan dasar dan atau menengah yang berpartisipasi	Jumlah Ruang Unit Kesehatan Sekolah yang Telah Dibangun	Persentase Pemenuhan Pengelolaan Pendidikan Sekolah Menengah Pertama	Kab. Takalar, Semua Kecamatan, Semua Kelurahan	100 %	10 Ruang	100 %	250,000,000	PENDAPATAN ASLI DAERAH (PAD)		Persentase jumlah warga negara usia 7 - 18 tahun yang belum menyelesaikan pendidikan dasar dan atau menengah yang berpartisipasi	100 %	250,000,000

Kode					Urusan/ Bidang Urusan/ Program/ Kegiatan/ Sub Kegiatan	Indikator Kinerja			Rencana Tahun 2023						Catatan Penting	Prakiraan Maju Rencana Tahun 2024		
						Capaian Program	Keluaran Sub Kegiatan	Hasil Kegiatan	Lokasi Output Kegiatan	Target Capaian Kinerja			Pagu Indikatif (Rp.)	Sumber Dana		Target Capaian Kinerja		Kebutuhan Dana/ Pagu Indikatif (Rp.)
										Program	Keluaran Sub Kegiatan	Hasil Kegiatan				Tolok Ukur	Target	
						dalam pendidikan kesetaraan										dalam pendidikan kesetaraan		
						Persentase siswa dengan nilai kompetensi numerasi yang memenuhi kompetensi minimum				100 %				Dana Transfer Umum-Dana Alokasi Umum		Persentase siswa dengan nilai kompetensi numerasi yang memenuhi kompetensi minimum	100 %	
						Persentase warga negara usia 5 - 6 tahun yang berpartisipasi dalam Pendidikan PAUD				100 %				Dana Transfer Khusus-Dana Alokasi Khusus Fisik		Persentase warga negara usia 5 - 6 tahun yang berpartisipasi dalam Pendidikan PAUD	100 %	
						Persentase warga negara usia 7 -15 tahun yang berpartsipasi dalam Pendidikan dasar (SD/MI, SMP/MTs)				10 %						Persentase warga negara usia 7 -15 tahun yang berpartsipasi dalam Pendidikan dasar (SD/MI, SMP/MTs)	10 %	
						Pesentase siswa dengan nilai kompetensi literasi yang memenuhi kompetensi minimum				10 %						Pesentase siswa dengan nilai kompetensi literasi yang memenuhi kompetensi minimum	10 %	
1	1	2	02.02	5	Pembangunan Perpustakaan Sekolah	Persentase jumlah warga negara usia 7 - 18 tahun yang belum menyelesaikan pendidikan dasar dan atau menengah yang berpartisipasi dalam pendidikan kesetaraan	Jumlah Perpustakaan Sekolah yang Telah Dibangun	Persentase Pemenuhan Pengelolaan Pendidikan Sekolah Menengah Pertama	Kab. Takalar, Semua Kecamatan, Semua Kelurahan	100 %	10 Ruang	100 %	250,000,000	PENDAPATAN ASLI DAERAH (PAD)		Persentase jumlah warga negara usia 7 - 18 tahun yang belum menyelesaikan pendidikan dasar dan atau menengah yang berpartisipasi dalam pendidikan kesetaraan	100 %	250,000,000

Kode					Urusan/ Bidang Urusan/ Program/ Kegiatan/ Sub Kegiatan	Indikator Kinerja			Rencana Tahun 2023						Catatan Penting	Prakiraan Maju Rencana Tahun 2024		
						Capaian Program	Keluaran Sub Kegiatan	Hasil Kegiatan	Lokasi Output Kegiatan	Target Capaian Kinerja			Pagu Indikatif (Rp.)	Sumber Dana		Target Capaian Kinerja		Kebutuhan Dana/ Pagu Indikatif (Rp.)
										Program	Keluaran Sub Kegiatan	Hasil Kegiatan				Tolok Ukur	Target	
						Persentase siswa dengan nilai kompetensi numerasi yang memenuhi kompetensi minimum				100 %				Dana Transfer Umum-Dana Alokasi Umum		Persentase siswa dengan nilai kompetensi numerasi yang memenuhi kompetensi minimum	100 %	
						Persentase warga negara usia 5 - 6 tahun yang berpartisipasi dalam Pendidikan PAUD				100 %				Dana Transfer Khusus-Dana Alokasi Khusus Fisik		Persentase warga negara usia 5 - 6 tahun yang berpartisipasi dalam Pendidikan PAUD	100 %	
						Persentase warga negara usia 7 -15 tahun yang berpartsipasi dalam Pendidikan dasar (SD/MI, SMP/MTs)				10 %						Persentase warga negara usia 7 -15 tahun yang berpartsipasi dalam Pendidikan dasar (SD/MI, SMP/MTs)	10 %	
						Pesentase siswa dengan nilai kompetensi literasi yang memenuhi kompetensi minimum				10 %						Pesentase siswa dengan nilai kompetensi literasi yang memenuhi kompetensi minimum	10 %	
1	1	2	02.02	6	Pembangunan Laboratorium	Persentase jumlah warga negara usia 7 - 18 tahun yang belum menyelesaikan pendidikan dasar dan atau menengah yang berpartisipasi dalam pendidikan kesetaraan	Jumlah Ruang Laboratorium yang Telah Dibangun	Persentase Pemenuhan Pengelolaan Pendidikan Sekolah Menengah Pertama	Kab. Takalar, Semua Kecamatan, Semua Kelurahan	100 %	10 Ruang	100 %	175,000,000	PENDAPATAN ASLI DAERAH (PAD)		Persentase jumlah warga negara usia 7 - 18 tahun yang belum menyelesaikan pendidikan dasar dan atau menengah yang berpartisipasi dalam pendidikan kesetaraan	100 %	175,000,000
						Persentase siswa dengan nilai kompetensi				100 %				Dana Transfer Umum-Dana		Persentase siswa dengan nilai kompetensi	100 %	

Kode					Urusan/ Bidang Urusan/ Program/ Kegiatan/ Sub Kegiatan	Indikator Kinerja			Rencana Tahun 2023						Catatan Penting	Prakiraan Maju Rencana Tahun 2024		
						Capaian Program	Keluaran Sub Kegiatan	Hasil Kegiatan	Lokasi Output Kegiatan	Target Capaian Kinerja			Pagu Indikatif (Rp.)	Sumber Dana		Target Capaian Kinerja		Kebutuhan Dana/ Pagu Indikatif (Rp.)
										Program	Keluaran Sub Kegiatan	Hasil Kegiatan				Tolok Ukur	Target	
						numerasi yang memenuhi kompetensi minimum								Alokasi Umum		numerasi yang memenuhi kompetensi minimum		
						Persentase warga negara usia 5 - 6 tahun yang berpartisipasi dalam Pendidikan PAUD				100 %				Dana Transfer Khusus-Dana Alokasi Khusus Fisik		Persentase warga negara usia 5 - 6 tahun yang berpartisipasi dalam Pendidikan PAUD	100 %	
						Persentase warga negara usia 7 -15 tahun yang berpartsipasi dalam Pendidikan dasar (SD/MI, SMP/MTs)				10 %						Persentase warga negara usia 7 -15 tahun yang berpartsipasi dalam Pendidikan dasar (SD/MI, SMP/MTs)	10 %	
						Pesentase siswa dengan nilai kompetensi literasi yang memenuhi kompetensi minimum				10 %						Pesentase siswa dengan nilai kompetensi literasi yang memenuhi kompetensi minimum	10 %	
1	1	2	02.02	7	Pembangunan Ruang Serba Guna/Aula	Persentase jumlah warga negara usia 7 - 18 tahun yang belum menyelesaikan pendidikan dasar dan atau menengah yang berpartisipasi dalam pendidikan kesetaraan	Jumlah Ruang Serba Guna/Aula yang Telah Dibangun	Persentase Pemenuhan Pengelolaan Pendidikan Sekolah Menengah Pertama	Kab. Takalar, Semua Kecamatan, Semua Kelurahan	100 %	10 Ruang	100 %	275,979,200	PENDAPATAN ASLI DAERAH (PAD)		Persentase jumlah warga negara usia 7 - 18 tahun yang belum menyelesaikan pendidikan dasar dan atau menengah yang berpartisipasi dalam pendidikan kesetaraan	100 %	125,000,000
						Persentase siswa dengan nilai kompetensi numerasi yang memenuhi				100 %				Dana Transfer Umum-Dana Alokasi Umum		Persentase siswa dengan nilai kompetensi numerasi yang memenuhi	100 %	

Kode					Urusan/ Bidang Urusan/ Program/ Kegiatan/ Sub Kegiatan	Indikator Kinerja			Rencana Tahun 2023						Catatan Penting	Prakiraan Maju Rencana Tahun 2024		
						Capaian Program	Keluaran Sub Kegiatan	Hasil Kegiatan	Lokasi Output Kegiatan	Target Capaian Kinerja			Pagu Indikatif (Rp.)	Sumber Dana		Target Capaian Kinerja		Kebutuhan Dana/ Pagu Indikatif (Rp.)
										Program	Keluaran Sub Kegiatan	Hasil Kegiatan				Tolok Ukur	Target	
						kompetensi minimum										kompetensi minimum		
						Persentase warga negara usia 5 - 6 tahun yang berpartisipasi dalam Pendidikan PAUD				100 %				Dana Transfer Khusus-Dana Alokasi Khusus Fisik		Persentase warga negara usia 5 - 6 tahun yang berpartisipasi dalam Pendidikan PAUD	100 %	
						Persentase warga negara usia 7 -15 tahun yang berpartsipasi dalam Pendidikan dasar (SD/MI, SMP/MTs)				10 %						Persentase warga negara usia 7 -15 tahun yang berpartsipasi dalam Pendidikan dasar (SD/MI, SMP/MTs)	10 %	
						Pesentase siswa dengan nilai kompetensi literasi yang memenuhi kompetensi minimum				10 %						Pesentase siswa dengan nilai kompetensi literasi yang memenuhi kompetensi minimum	10 %	
1	1	2	02.02	8	Pembangunan Asrama Sekolah	Persentase jumlah warga negara usia 7 - 18 tahun yang belum menyelesaikan pendidikan dasar dan atau menengah yang berpartisipasi dalam pendidikan kesetaraan	Jumlah Asrama Sekolah yang Telah Dibangun	Persentase Pemenuhan Pengelolaan Pendidikan Sekolah Menengah Pertama	Kab. Takalar, Semua Kecamatan, Semua Kelurahan	100 %	10 Unit	100 %	206,984,400	PENDAPATAN ASLI DAERAH (PAD)		Persentase jumlah warga negara usia 7 - 18 tahun yang belum menyelesaikan pendidikan dasar dan atau menengah yang berpartisipasi dalam pendidikan kesetaraan	100 %	100,000,000
						Persentase siswa dengan nilai kompetensi numerasi yang memenuhi kompetensi minimum				100 %				Dana Transfer Umum-Dana Alokasi Umum		Persentase siswa dengan nilai kompetensi numerasi yang memenuhi kompetensi minimum	100 %	

Kode					Urusan/ Bidang Urusan/ Program/ Kegiatan/ Sub Kegiatan	Indikator Kinerja			Rencana Tahun 2023						Catatan Penting	Prakiraan Maju Rencana Tahun 2024		
						Capaian Program	Keluaran Sub Kegiatan	Hasil Kegiatan	Lokasi Output Kegiatan	Target Capaian Kinerja			Pagu Indikatif (Rp.)	Sumber Dana		Target Capaian Kinerja		Kebutuhan Dana/ Pagu Indikatif (Rp.)
										Program	Keluaran Sub Kegiatan	Hasil Kegiatan				Tolok Ukur	Target	
						Persentase warga negara usia 5 - 6 tahun yang berpartisipasi dalam Pendidikan PAUD				100 %				Dana Transfer Khusus-Dana Alokasi Khusus Fisik		Persentase warga negara usia 5 - 6 tahun yang berpartisipasi dalam Pendidikan PAUD	100 %	
						Persentase warga negara usia 7 -15 tahun yang berpartsipasi dalam Pendidikan dasar (SD/MI, SMP/MTs)				10 %						Persentase warga negara usia 7 -15 tahun yang berpartsipasi dalam Pendidikan dasar (SD/MI, SMP/MTs)	10 %	
						Pesentase siswa dengan nilai kompetensi literasi yang memenuhi kompetensi minimum				10 %						Pesentase siswa dengan nilai kompetensi literasi yang memenuhi kompetensi minimum	10 %	
1	1	2	02.02	9	Pembangunan Rumah Dinas Kepala Sekolah/Guru/Penjaga Sekolah	Persentase jumlah warga negara usia 7 - 18 tahun yang belum menyelesaikan pendidikan dasar dan atau menengah yang berpartisipasi dalam pendidikan kesetaraan	Jumlah Rumah Dinas Kepala Sekolah, Guru, Penjaga Sekolah yang Telah Dibangun	Persentase Pemenuhan Pengelolaan Pendidikan Sekolah Menengah Pertama	Kab. Takalar, Semua Kecamatan, Semua Kelurahan	100 %	10 Unit	100 %	398,964,000	PENDAPATAN ASLI DAERAH (PAD)		Persentase jumlah warga negara usia 7 - 18 tahun yang belum menyelesaikan pendidikan dasar dan atau menengah yang berpartisipasi dalam pendidikan kesetaraan	100 %	250,000,000
						Persentase siswa dengan nilai kompetensi numerasi yang memenuhi kompetensi minimum				100 %				Dana Transfer Umum-Dana Alokasi Umum		Persentase siswa dengan nilai kompetensi numerasi yang memenuhi kompetensi minimum	100 %	
						Persentase warga negara usia 5 - 6 tahun yang				100 %				Dana Transfer Khusus-Dana		Persentase warga negara usia 5 - 6 tahun yang	100 %	

Kode					Urusan/ Bidang Urusan/ Program/ Kegiatan/ Sub Kegiatan	Indikator Kinerja			Rencana Tahun 2023						Catatan Penting	Prakiraan Maju Rencana Tahun 2024		
						Capaian Program	Keluaran Sub Kegiatan	Hasil Kegiatan	Lokasi Output Kegiatan	Target Capaian Kinerja			Pagu Indikatif (Rp.)	Sumber Dana		Target Capaian Kinerja		Kebutuhan Dana/ Pagu Indikatif (Rp.)
										Program	Keluaran Sub Kegiatan	Hasil Kegiatan				Tolok Ukur	Target	
						berpartisipasi dalam Pendidikan PAUD								Alokasi Khusus Fisik		berpartisipasi dalam Pendidikan PAUD		
						Persentase warga negara usia 7 -15 tahun yang berpartsipasi dalam Pendidikan dasar (SD/MI, SMP/MTs)				10 %						Persentase warga negara usia 7 -15 tahun yang berpartsipasi dalam Pendidikan dasar (SD/MI, SMP/MTs)	10 %	
						Pesentase siswa dengan nilai kompetensi literasi yang memenuhi kompetensi minimum				10 %						Pesentase siswa dengan nilai kompetensi literasi yang memenuhi kompetensi minimum	10 %	
1	1	2	02.02	10	Pembangunan Fasilitas Parkir	Persentase jumlah warga negara usia 7 - 18 tahun yang belum menyelesaikan pendidikan dasar dan atau menengah yang berpartisipasi dalam pendidikan kesetaraan	Jumlah Fasilitas Parkir yang Telah Dibangun	Persentase Pemenuhan Pengelolaan Pendidikan Sekolah Menengah Pertama	Kab. Takalar, Semua Kecamatan, Semua Kelurahan	100 %	10 Unit	100 %	147,846,000	PENDAPATAN ASLI DAERAH (PAD)		Persentase jumlah warga negara usia 7 - 18 tahun yang belum menyelesaikan pendidikan dasar dan atau menengah yang berpartisipasi dalam pendidikan kesetaraan	100 %	50,000,000
						Persentase siswa dengan nilai kompetensi numerasi yang memenuhi kompetensi minimum				100 %				Dana Transfer Umum-Dana Alokasi Umum		Persentase siswa dengan nilai kompetensi numerasi yang memenuhi kompetensi minimum	100 %	
						Persentase warga negara usia 5 - 6 tahun yang berpartisipasi dalam Pendidikan PAUD				100 %						Persentase warga negara usia 5 - 6 tahun yang berpartisipasi dalam Pendidikan PAUD	100 %	

Kode					Urusan/ Bidang Urusan/ Program/ Kegiatan/ Sub Kegiatan	Indikator Kinerja			Rencana Tahun 2023						Catatan Penting	Prakiraan Maju Rencana Tahun 2024		
						Capaian Program	Keluaran Sub Kegiatan	Hasil Kegiatan	Lokasi Output Kegiatan	Target Capaian Kinerja			Pagu Indikatif (Rp.)	Sumber Dana		Target Capaian Kinerja		Kebutuhan Dana/ Pagu Indikatif (Rp.)
										Program	Keluaran Sub Kegiatan	Hasil Kegiatan				Tolok Ukur	Target	
						Persentase warga negara usia 7 -15 tahun yang berpartsipasi dalam Pendidikan dasar (SD/MI, SMP/MTs)				10 %						Persentase warga negara usia 7 -15 tahun yang berpartsipasi dalam Pendidikan dasar (SD/MI, SMP/MTs)	10 %	
						Pesentase siswa dengan nilai kompetensi literasi yang memenuhi kompetensi minimum				10 %						Pesentase siswa dengan nilai kompetensi literasi yang memenuhi kompetensi minimum	10 %	
1	1	2	02.02	11	Pembangunan Kantin Sekolah	Persentase jumlah warga negara usia 7 - 18 tahun yang belum menyelesaikan pendidikan dasar dan atau menengah yang berpartisipasi dalam pendidikan kesetaraan	Jumlah Kantin Sekolah yang Telah Dibangun	Persentase Pemenuhan Pengelolaan Pendidikan Sekolah Menengah Pertama	Kab. Takalar, Semua Kecamatan, Semua Kelurahan	100 %	10 Unit	100 %	98,564,000	PENDAPATAN ASLI DAERAH (PAD)		Persentase jumlah warga negara usia 7 - 18 tahun yang belum menyelesaikan pendidikan dasar dan atau menengah yang berpartisipasi dalam pendidikan kesetaraan	100 %	50,273,000
						Persentase siswa dengan nilai kompetensi numerasi yang memenuhi kompetensi minimum				100 %				Dana Transfer Umum-Dana Alokasi Umum		Persentase siswa dengan nilai kompetensi numerasi yang memenuhi kompetensi minimum	100 %	
						Persentase warga negara usia 5 - 6 tahun yang berpartisipasi dalam Pendidikan PAUD				100 %				Dana Transfer Khusus-Dana Alokasi Khusus Fisik		Persentase warga negara usia 5 - 6 tahun yang berpartisipasi dalam Pendidikan PAUD	100 %	
						Persentase warga negara usia 7 -15 tahun yang				10 %						Persentase warga negara usia 7 -15 tahun yang	10 %	

Kode					Urusan/ Bidang Urusan/ Program/ Kegiatan/ Sub Kegiatan	Indikator Kinerja			Rencana Tahun 2023						Catatan Penting	Prakiraan Maju Rencana Tahun 2024		
						Capaian Program	Keluaran Sub Kegiatan	Hasil Kegiatan	Lokasi Output Kegiatan	Target Capaian Kinerja			Pagu Indikatif (Rp.)	Sumber Dana		Target Capaian Kinerja		Kebutuhan Dana/ Pagu Indikatif (Rp.)
										Program	Keluaran Sub Kegiatan	Hasil Kegiatan				Tolok Ukur	Target	
						berpartsipasi dalam Pendidikan dasar (SD/MI, SMP/MTs)										berpartsipasi dalam Pendidikan dasar (SD/MI, SMP/MTs)		
						Pesentase siswa dengan nilai kompetensi literasi yang memenuhi kompetensi minimum				10 %						Pesentase siswa dengan nilai kompetensi literasi yang memenuhi kompetensi minimum	10 %	
1	1	2	02.02	12	Pembangunan Sarana, Prasarana dan Utilitas Sekolah	Persentase jumlah warga negara usia 7 - 18 tahun yang belum menyelesaikan pendidikan dasar dan atau menengah yang berpartisipasi dalam pendidikan kesetaraan	Jumlah Sarana, Prasarana dan Utilitas Sekolah yang Telah Dibangun	Persentase Pemenuhan Pengelolaan Pendidikan Sekolah Menengah Pertama	Kab. Takalar, Semua Kecamatan, Semua Kelurahan	100 %	10 Unit	100 %	250,000,000	PENDAPATAN ASLI DAERAH (PAD)		Persentase jumlah warga negara usia 7 - 18 tahun yang belum menyelesaikan pendidikan dasar dan atau menengah yang berpartisipasi dalam pendidikan kesetaraan	100 %	125,000,000
						Persentase siswa dengan nilai kompetensi numerasi yang memenuhi kompetensi minimum				100 %				Dana Transfer Umum-Dana Alokasi Umum		Persentase siswa dengan nilai kompetensi numerasi yang memenuhi kompetensi minimum	100 %	
						Persentase warga negara usia 5 - 6 tahun yang berpartisipasi dalam Pendidikan PAUD				100 %				Dana Transfer Khusus-Dana Alokasi Khusus Fisik		Persentase warga negara usia 5 - 6 tahun yang berpartisipasi dalam Pendidikan PAUD	100 %	
						Persentase warga negara usia 7 -15 tahun yang berpartsipasi dalam Pendidikan				10 %						Persentase warga negara usia 7 -15 tahun yang berpartsipasi dalam Pendidikan	10 %	

Kode					Urusan/ Bidang Urusan/ Program/ Kegiatan/ Sub Kegiatan	Indikator Kinerja			Rencana Tahun 2023						Catatan Penting	Prakiraan Maju Rencana Tahun 2024		
						Capaian Program	Keluaran Sub Kegiatan	Hasil Kegiatan	Lokasi Output Kegiatan	Target Capaian Kinerja			Pagu Indikatif (Rp.)	Sumber Dana		Target Capaian Kinerja		Kebutuhan Dana/ Pagu Indikatif (Rp.)
										Program	Keluaran Sub Kegiatan	Hasil Kegiatan				Tolok Ukur	Target	
						dasar (SD/MI, SMP/MTs)										dasar (SD/MI, SMP/MTs)		
						Pesentase siswa dengan nilai kompetensi literasi yang memenuhi kompetensi minimum				10 %						Pesentase siswa dengan nilai kompetensi literasi yang memenuhi kompetensi minimum	10 %	
1	1	2	02.02	13	Rehabilitasi Sedang/Berat Gedung Sekolah	Persentase jumlah warga negara usia 7 - 18 tahun yang belum menyelesaikan pendidikan dasar dan atau menengah yang berpartisipasi dalam pendidikan kesetaraan	Jumlah Gedung Sekolah yang Direhabilitasi Sedang/Berat	Persentase Pemenuhan Pengelolaan Pendidikan Sekolah Menengah Pertama	Kab. Takalar, Semua Kecamatan, Semua Kelurahan	100 %	10 Unit	100 %	150,000,000	PENDAPATAN ASLI DAERAH (PAD)		Persentase jumlah warga negara usia 7 - 18 tahun yang belum menyelesaikan pendidikan dasar dan atau menengah yang berpartisipasi dalam pendidikan kesetaraan	100 %	150,000,000
						Persentase siswa dengan nilai kompetensi numerasi yang memenuhi kompetensi minimum				100 %				Dana Transfer Umum-Dana Alokasi Umum		Persentase siswa dengan nilai kompetensi numerasi yang memenuhi kompetensi minimum	100 %	
						Persentase warga negara usia 5 - 6 tahun yang berpartisipasi dalam Pendidikan PAUD				100 %				Dana Transfer Khusus-Dana Alokasi Khusus Fisik		Persentase warga negara usia 5 - 6 tahun yang berpartisipasi dalam Pendidikan PAUD	100 %	
						Persentase warga negara usia 7 -15 tahun yang berpartsipasi dalam Pendidikan dasar (SD/MI, SMP/MTs)				10 %						Persentase warga negara usia 7 -15 tahun yang berpartsipasi dalam Pendidikan dasar (SD/MI, SMP/MTs)	10 %	

Kode					Urusan/ Bidang Urusan/ Program/ Kegiatan/ Sub Kegiatan	Indikator Kinerja			Rencana Tahun 2023						Catatan Penting	Prakiraan Maju Rencana Tahun 2024		
						Capaian Program	Keluaran Sub Kegiatan	Hasil Kegiatan	Lokasi Output Kegiatan	Target Capaian Kinerja			Pagu Indikatif (Rp.)	Sumber Dana		Target Capaian Kinerja		Kebutuhan Dana/ Pagu Indikatif (Rp.)
										Program	Keluaran Sub Kegiatan	Hasil Kegiatan				Tolok Ukur	Target	
						Pesentase siswa dengan nilai kompetensi literasi yang memenuhi kompetensi minimum				10 %						Pesentase siswa dengan nilai kompetensi literasi yang memenuhi kompetensi minimum	10 %	
1	1	2	02.02	14	Rehabilitasi Sedang/Berat Ruang Kelas Sekolah	Persentase jumlah warga negara usia 7 - 18 tahun yang belum menyelesaikan pendidikan dasar dan atau menengah yang berpartisipasi dalam pendidikan kesetaraan	Jumlah Ruang kelas sekolah yang Telah Direhabilitasi Sedang/Berat	Persentase Pemenuhan Pengelolaan Pendidikan Sekolah Menengah Pertama	Kab. Takalar, Semua Kecamatan, Semua Kelurahan	100 %	30 Ruang	100 %	650,000,000	PENDAPATAN ASLI DAERAH (PAD)		Persentase jumlah warga negara usia 7 - 18 tahun yang belum menyelesaikan pendidikan dasar dan atau menengah yang berpartisipasi dalam pendidikan kesetaraan	100 %	650,000,000
						Persentase siswa dengan nilai kompetensi numerasi yang memenuhi kompetensi minimum				100 %				Dana Transfer Umum-Dana Alokasi Umum		Persentase siswa dengan nilai kompetensi numerasi yang memenuhi kompetensi minimum	100 %	
						Persentase warga negara usia 5 - 6 tahun yang berpartisipasi dalam Pendidikan PAUD				100 %				Dana Transfer Khusus-Dana Alokasi Khusus Fisik		Persentase warga negara usia 5 - 6 tahun yang berpartisipasi dalam Pendidikan PAUD	100 %	
						Persentase warga negara usia 7 -15 tahun yang berpartsipasi dalam Pendidikan dasar (SD/MI, SMP/MTs)				10 %						Persentase warga negara usia 7 -15 tahun yang berpartsipasi dalam Pendidikan dasar (SD/MI, SMP/MTs)	10 %	
						Pesentase siswa dengan nilai kompetensi				10 %						Pesentase siswa dengan nilai kompetensi	10 %	

Kode					Urusan/ Bidang Urusan/ Program/ Kegiatan/ Sub Kegiatan	Indikator Kinerja			Rencana Tahun 2023						Catatan Penting	Prakiraan Maju Rencana Tahun 2024		
						Capaian Program	Keluaran Sub Kegiatan	Hasil Kegiatan	Lokasi Output Kegiatan	Target Capaian Kinerja			Pagu Indikatif (Rp.)	Sumber Dana		Target Capaian Kinerja		Kebutuhan Dana/ Pagu Indikatif (Rp.)
										Program	Keluaran Sub Kegiatan	Hasil Kegiatan				Tolok Ukur	Target	
						literasi yang memenuhi kompetensi minimum										literasi yang memenuhi kompetensi minimum		
1	1	2	02.02	15	Rehabilitasi Sedang/Berat Ruang Guru Sekolah	Persentase jumlah warga negara usia 7 - 18 tahun yang belum menyelesaikan pendidikan dasar dan atau menengah yang berpartisipasi dalam pendidikan kesetaraan	Jumlah Ruang Guru Sekolah yang Telah Direhabilitasi Sedang/Berat	Persentase Pemenuhan Pengelolaan Pendidikan Sekolah Menengah Pertama	Kab. Takalar, Semua Kecamatan, Semua Kelurahan	100 %	10 Ruang	100 %	175,000,000	PENDAPATAN ASLI DAERAH (PAD)		Persentase jumlah warga negara usia 7 - 18 tahun yang belum menyelesaikan pendidikan dasar dan atau menengah yang berpartisipasi dalam pendidikan kesetaraan	100 %	175,000,000
						Persentase siswa dengan nilai kompetensi numerasi yang memenuhi kompetensi minimum				100 %				Dana Transfer Umum-Dana Alokasi Umum		Persentase siswa dengan nilai kompetensi numerasi yang memenuhi kompetensi minimum	100 %	
						Persentase warga negara usia 5 - 6 tahun yang berpartisipasi dalam Pendidikan PAUD				100 %				Dana Transfer Khusus-Dana Alokasi Khusus Fisik		Persentase warga negara usia 5 - 6 tahun yang berpartisipasi dalam Pendidikan PAUD	100 %	
						Persentase warga negara usia 7 -15 tahun yang berpartsipasi dalam Pendidikan dasar (SD/MI, SMP/MTs)				10 %						Persentase warga negara usia 7 -15 tahun yang berpartsipasi dalam Pendidikan dasar (SD/MI, SMP/MTs)	10 %	
						Pesentase siswa dengan nilai kompetensi literasi yang memenuhi				10 %						Pesentase siswa dengan nilai kompetensi literasi yang memenuhi	10 %	

Kode					Urusan/ Bidang Urusan/ Program/ Kegiatan/ Sub Kegiatan	Indikator Kinerja			Rencana Tahun 2023						Catatan Penting	Prakiraan Maju Rencana Tahun 2024		
						Capaian Program	Keluaran Sub Kegiatan	Hasil Kegiatan	Lokasi Output Kegiatan	Target Capaian Kinerja			Pagu Indikatif (Rp.)	Sumber Dana		Target Capaian Kinerja		Kebutuhan Dana/ Pagu Indikatif (Rp.)
										Program	Keluaran Sub Kegiatan	Hasil Kegiatan				Tolok Ukur	Target	
						kompetensi minimum										kompetensi minimum		
1	1	2	02.02	16	Rehabilitasi Sedang/Berat Ruang Unit Kesehatan Sekolah	Persentase jumlah warga negara usia 7 - 18 tahun yang belum menyelesaikan pendidikan dasar dan atau menengah yang berpartisipasi dalam pendidikan kesetaraan	Jumlah Ruang Unit Kesehatan Sekolah yang Telah Direhabilitasi Sedang/Berat	Persentase Pemenuhan Pengelolaan Pendidikan Sekolah Menengah Pertama	Kab. Takalar, Semua Kecamatan, Semua Kelurahan	100 %	10 Ruang	100 %	175,000,000	PENDAPATAN ASLI DAERAH (PAD)		Persentase jumlah warga negara usia 7 - 18 tahun yang belum menyelesaikan pendidikan dasar dan atau menengah yang berpartisipasi dalam pendidikan kesetaraan	100 %	175,000,000
						Persentase siswa dengan nilai kompetensi numerasi yang memenuhi kompetensi minimum				100 %				Dana Transfer Umum-Dana Alokasi Umum		Persentase siswa dengan nilai kompetensi numerasi yang memenuhi kompetensi minimum	100 %	
						Persentase warga negara usia 5 - 6 tahun yang berpartisipasi dalam Pendidikan PAUD				100 %				Dana Transfer Khusus-Dana Alokasi Khusus Fisik		Persentase warga negara usia 5 - 6 tahun yang berpartisipasi dalam Pendidikan PAUD	100 %	
						Persentase warga negara usia 7 -15 tahun yang berpartsipasi dalam Pendidikan dasar (SD/MI, SMP/MTs)				10 %						Persentase warga negara usia 7 -15 tahun yang berpartsipasi dalam Pendidikan dasar (SD/MI, SMP/MTs)	10 %	
						Pesentase siswa dengan nilai kompetensi literasi yang memenuhi kompetensi minimum				10 %						Pesentase siswa dengan nilai kompetensi literasi yang memenuhi kompetensi minimum	10 %	

Kode					Urusan/ Bidang Urusan/ Program/ Kegiatan/ Sub Kegiatan	Indikator Kinerja			Rencana Tahun 2023						Catatan Penting	Prakiraan Maju Rencana Tahun 2024		
						Capaian Program	Keluaran Sub Kegiatan	Hasil Kegiatan	Lokasi Output Kegiatan	Target Capaian Kinerja			Pagu Indikatif (Rp.)	Sumber Dana		Target Capaian Kinerja		Kebutuhan Dana/ Pagu Indikatif (Rp.)
										Program	Keluaran Sub Kegiatan	Hasil Kegiatan				Tolok Ukur	Target	
1	1	2	02.02	17	Rehabilitasi Sedang/Berat Perpustakaan Sekolah	Persentase jumlah warga negara usia 7 - 18 tahun yang belum menyelesaikan pendidikan dasar dan atau menengah yang berpartisipasi dalam pendidikan kesetaraan	Jumlah Perpustakaan Sekolah yang Telah Direhabilitasi Sedang/Berat	Persentase Pemenuhan Pengelolaan Pendidikan Sekolah Menengah Pertama	Kab. Takalar, Semua Kecamatan, Semua Kelurahan	100 %	10 Ruang	100 %	175,000,000	PENDAPATAN ASLI DAERAH (PAD)		Persentase jumlah warga negara usia 7 - 18 tahun yang belum menyelesaikan pendidikan dasar dan atau menengah yang berpartisipasi dalam pendidikan kesetaraan	100 %	175,000,000
						Persentase siswa dengan nilai kompetensi numerasi yang memenuhi kompetensi minimum				100 %				Dana Transfer Umum-Dana Alokasi Umum		Persentase siswa dengan nilai kompetensi numerasi yang memenuhi kompetensi minimum	100 %	
						Persentase warga negara usia 5 - 6 tahun yang berpartisipasi dalam Pendidikan PAUD				100 %				Dana Transfer Khusus-Dana Alokasi Khusus Fisik		Persentase warga negara usia 5 - 6 tahun yang berpartisipasi dalam Pendidikan PAUD	100 %	
						Persentase warga negara usia 7 -15 tahun yang berpartsipasi dalam Pendidikan dasar (SD/MI, SMP/MTs)				10 %						Persentase warga negara usia 7 -15 tahun yang berpartsipasi dalam Pendidikan dasar (SD/MI, SMP/MTs)	10 %	
						Pesentase siswa dengan nilai kompetensi literasi yang memenuhi kompetensi minimum				10 %						Pesentase siswa dengan nilai kompetensi literasi yang memenuhi kompetensi minimum	10 %	
1	1	2	02.02	18	Rehabilitasi Sedang/Berat Laboratorium	Persentase jumlah warga negara usia 7 - 18 tahun yang	Jumlah Laboratorium yang Telah Direhabilitasi Sedang/Berat	Persentase Pemenuhan Pengelolaan	Semua Kab/Kota, Semua	100 %	10 Ruang	100 %	175,000,000	PENDAPATAN ASLI		Persentase jumlah warga negara usia 7 - 18 tahun yang	100 %	175,000,000

Kode					Urusan/ Bidang Urusan/ Program/ Kegiatan/ Sub Kegiatan	Indikator Kinerja			Rencana Tahun 2023						Catatan Penting	Prakiraan Maju Rencana Tahun 2024		
						Capaian Program	Keluaran Sub Kegiatan	Hasil Kegiatan	Lokasi Output Kegiatan	Target Capaian Kinerja			Pagu Indikatif (Rp.)	Sumber Dana		Target Capaian Kinerja		Kebutuhan Dana/ Pagu Indikatif (Rp.)
										Program	Keluaran Sub Kegiatan	Hasil Kegiatan				Tolok Ukur	Target	
						belum menyelesaikan pendidikan dasar dan atau menengah yang berpartisipasi dalam pendidikan kesetaraan		Pendidikan Sekolah Menengah Pertama	Kecamatan, Semua Kelurahan					DAERAH (PAD)		belum menyelesaikan pendidikan dasar dan atau menengah yang berpartisipasi dalam pendidikan kesetaraan		
						Persentase siswa dengan nilai kompetensi numerasi yang memenuhi kompetensi minimum				100 %				Dana Transfer Umum-Dana Alokasi Umum		Persentase siswa dengan nilai kompetensi numerasi yang memenuhi kompetensi minimum	100 %	
						Persentase warga negara usia 5 - 6 tahun yang berpartisipasi dalam Pendidikan PAUD				100 %				Dana Transfer Khusus-Dana Alokasi Khusus Fisik		Persentase warga negara usia 5 - 6 tahun yang berpartisipasi dalam Pendidikan PAUD	100 %	
						Persentase warga negara usia 7 -15 tahun yang berpartsipasi dalam Pendidikan dasar (SD/MI, SMP/MTs)				10 %						Persentase warga negara usia 7 -15 tahun yang berpartsipasi dalam Pendidikan dasar (SD/MI, SMP/MTs)	10 %	
						Pesentase siswa dengan nilai kompetensi literasi yang memenuhi kompetensi minimum				10 %						Pesentase siswa dengan nilai kompetensi literasi yang memenuhi kompetensi minimum	10 %	
1	1	2	02.02	19	Rehabilitasi Sedang/Berat Ruang Serba Guna/Aula	Persentase jumlah warga negara usia 7 - 18 tahun yang belum menyelesaikan pendidikan dasar	Jumlah Ruang Serba Guna/Aula yang Telah Direhabilitasi sedang/berat	Persentase Pemenuhan Pengelolaan Pendidikan Sekolah Menengah Pertama	Kab. Takalar, Semua Kecamatan, Semua Kelurahan	100 %	10 Ruang	100 %	206,984,400	PENDAPATAN ASLI DAERAH (PAD)		Persentase jumlah warga negara usia 7 - 18 tahun yang belum menyelesaikan pendidikan dasar	100 %	175,000,000

Kode					Urusan/ Bidang Urusan/ Program/ Kegiatan/ Sub Kegiatan	Indikator Kinerja			Rencana Tahun 2023						Catatan Penting	Prakiraan Maju Rencana Tahun 2024		
						Capaian Program	Keluaran Sub Kegiatan	Hasil Kegiatan	Lokasi Output Kegiatan	Target Capaian Kinerja			Pagu Indikatif (Rp.)	Sumber Dana		Target Capaian Kinerja		Kebutuhan Dana/ Pagu Indikatif (Rp.)
										Program	Keluaran Sub Kegiatan	Hasil Kegiatan				Tolok Ukur	Target	
						dan atau menengah yang berpartisipasi dalam pendidikan kesetaraan										dan atau menengah yang berpartisipasi dalam pendidikan kesetaraan		
						Persentase siswa dengan nilai kompetensi numerasi yang memenuhi kompetensi minimum				100 %				Dana Transfer Umum-Dana Alokasi Umum		Persentase siswa dengan nilai kompetensi numerasi yang memenuhi kompetensi minimum	100 %	
						Persentase warga negara usia 5 - 6 tahun yang berpartisipasi dalam Pendidikan PAUD				100 %				Dana Transfer Khusus-Dana Alokasi Khusus Fisik		Persentase warga negara usia 5 - 6 tahun yang berpartisipasi dalam Pendidikan PAUD	100 %	
						Persentase warga negara usia 7 -15 tahun yang berpartisipasi dalam Pendidikan dasar (SD/MI, SMP/MTs)				10 %						Persentase warga negara usia 7 -15 tahun yang berpartisipasi dalam Pendidikan dasar (SD/MI, SMP/MTs)	10 %	
						Pesentase siswa dengan nilai kompetensi literasi yang memenuhi kompetensi minimum				10 %						Pesentase siswa dengan nilai kompetensi literasi yang memenuhi kompetensi minimum	10 %	
1	1	2	02.02	20	Rehabilitasi Sedang/Berat Asrama	Persentase jumlah warga negara usia 7 - 18 tahun yang belum menyelesaikan pendidikan dasar dan atau menengah yang berpartisipasi	Jumlah Asrama yang Telah Direhabilitasi Sedang/Berat	Persentase Pemenuhan Pengelolaan Pendidikan Sekolah Menengah Pertama	Kab. Takalar, Semua Kecamatan, Semua Kelurahan	100 %	10 Unit	100 %	0	PENDAPATAN ASLI DAERAH (PAD)		Persentase jumlah warga negara usia 7 - 18 tahun yang belum menyelesaikan pendidikan dasar dan atau menengah yang berpartisipasi	100 %	175,000,000

Kode					Urusan/ Bidang Urusan/ Program/ Kegiatan/ Sub Kegiatan	Indikator Kinerja			Rencana Tahun 2023						Catatan Penting	Prakiraan Maju Rencana Tahun 2024		
						Capaian Program	Keluaran Sub Kegiatan	Hasil Kegiatan	Lokasi Output Kegiatan	Target Capaian Kinerja			Pagu Indikatif (Rp.)	Sumber Dana		Target Capaian Kinerja		Kebutuhan Dana/ Pagu Indikatif (Rp.)
										Program	Keluaran Sub Kegiatan	Hasil Kegiatan				Tolok Ukur	Target	
						dalam pendidikan kesetaraan										dalam pendidikan kesetaraan		
						Persentase siswa dengan nilai kompetensi numerasi yang memenuhi kompetensi minimum				100 %				Dana Transfer Umum-Dana Alokasi Umum		Persentase siswa dengan nilai kompetensi numerasi yang memenuhi kompetensi minimum	100 %	
						Persentase warga negara usia 5 - 6 tahun yang berpartisipasi dalam Pendidikan PAUD				100 %				Dana Transfer Khusus-Dana Alokasi Khusus Fisik		Persentase warga negara usia 5 - 6 tahun yang berpartisipasi dalam Pendidikan PAUD	100 %	
						Persentase warga negara usia 7 -15 tahun yang berpartsipasi dalam Pendidikan dasar (SD/MI, SMP/MTs)				10 %						Persentase warga negara usia 7 -15 tahun yang berpartsipasi dalam Pendidikan dasar (SD/MI, SMP/MTs)	10 %	
						Pesentase siswa dengan nilai kompetensi literasi yang memenuhi kompetensi minimum				10 %						Pesentase siswa dengan nilai kompetensi literasi yang memenuhi kompetensi minimum	10 %	
1	1	2	02.02	2 1	Rehabilitasi Sedang/Berat Rumah Dinas Kepala Sekolah/Guru/Penjaga Sekolah	Persentase jumlah warga negara usia 7 - 18 tahun yang belum menyelesaikan pendidikan dasar dan atau menengah yang berpartisipasi dalam pendidikan kesetaraan	Jumlah Rumah Dinas Kepala Sekolah/Guru/Penjaga Sekolah yang Telah Direhabilitasi Sedang/Berat	Persentase Pemenuhan Pengelolaan Pendidikan Sekolah Menengah Pertama	Kab. Takalar, Semua Kecamatan, Semua Kelurahan	100 %	10 Unit	100 %	98,564,000	PENDAPATAN ASLI DAERAH (PAD)		Persentase jumlah warga negara usia 7 - 18 tahun yang belum menyelesaikan pendidikan dasar dan atau menengah yang berpartisipasi dalam pendidikan kesetaraan	100 %	75,000,000

Kode					Urusan/ Bidang Urusan/ Program/ Kegiatan/ Sub Kegiatan	Indikator Kinerja			Rencana Tahun 2023						Catatan Penting	Prakiraan Maju Rencana Tahun 2024		
						Capaian Program	Keluaran Sub Kegiatan	Hasil Kegiatan	Lokasi Output Kegiatan	Target Capaian Kinerja			Pagu Indikatif (Rp.)	Sumber Dana		Target Capaian Kinerja		Kebutuhan Dana/ Pagu Indikatif (Rp.)
										Program	Keluaran Sub Kegiatan	Hasil Kegiatan				Tolok Ukur	Target	
						Persentase siswa dengan nilai kompetensi numerasi yang memenuhi kompetensi minimum				100 %				Dana Transfer Umum-Dana Alokasi Umum		Persentase siswa dengan nilai kompetensi numerasi yang memenuhi kompetensi minimum	100 %	
						Persentase warga negara usia 5 - 6 tahun yang berpartisipasi dalam Pendidikan PAUD				100 %				Dana Transfer Khusus-Dana Alokasi Khusus Fisik		Persentase warga negara usia 5 - 6 tahun yang berpartisipasi dalam Pendidikan PAUD	100 %	
						Persentase warga negara usia 7 -15 tahun yang berpartsipasi dalam Pendidikan dasar (SD/MI, SMP/MTs)				10 %						Persentase warga negara usia 7 -15 tahun yang berpartsipasi dalam Pendidikan dasar (SD/MI, SMP/MTs)	10 %	
						Pesentase siswa dengan nilai kompetensi literasi yang memenuhi kompetensi minimum				10 %						Pesentase siswa dengan nilai kompetensi literasi yang memenuhi kompetensi minimum	10 %	
1	1	2	02.02	22	Rehabilitasi Sedang/Berat Fasilitas Parkir	Persentase jumlah warga negara usia 7 - 18 tahun yang belum menyelesaikan pendidikan dasar dan atau menengah yang berpartisipasi dalam pendidikan kesetaraan	Jumlah Fasilitas Parkir yang Telah Direhabilitasi Sedang/Berat	Persentase Pemenuhan Pengelolaan Pendidikan Sekolah Menengah Pertama	Kab. Takalar, Semua Kecamatan, Semua Kelurahan	100 %	10 Unit	100 %	0	PENDAPATAN ASLI DAERAH (PAD)		Persentase jumlah warga negara usia 7 - 18 tahun yang belum menyelesaikan pendidikan dasar dan atau menengah yang berpartisipasi dalam pendidikan kesetaraan	100 %	150,000,000
						Persentase siswa dengan nilai kompetensi				100 %				Dana Transfer Umum-Dana		Persentase siswa dengan nilai kompetensi	100 %	

Kode					Urusan/ Bidang Urusan/ Program/ Kegiatan/ Sub Kegiatan	Indikator Kinerja			Rencana Tahun 2023						Catatan Penting	Prakiraan Maju Rencana Tahun 2024		
						Capaian Program	Keluaran Sub Kegiatan	Hasil Kegiatan	Lokasi Output Kegiatan	Target Capaian Kinerja			Pagu Indikatif (Rp.)	Sumber Dana		Target Capaian Kinerja		Kebutuhan Dana/ Pagu Indikatif (Rp.)
										Program	Keluaran Sub Kegiatan	Hasil Kegiatan				Tolok Ukur	Target	
						numerasi yang memenuhi kompetensi minimum								Alokasi Umum		numerasi yang memenuhi kompetensi minimum		
						Persentase warga negara usia 5 - 6 tahun yang berpartisipasi dalam Pendidikan PAUD				100 %				Dana Transfer Khusus-Dana Alokasi Khusus Fisik		Persentase warga negara usia 5 - 6 tahun yang berpartisipasi dalam Pendidikan PAUD	100 %	
						Persentase warga negara usia 7 -15 tahun yang berpartsipasi dalam Pendidikan dasar (SD/MI, SMP/MTs)				10 %						Persentase warga negara usia 7 -15 tahun yang berpartsipasi dalam Pendidikan dasar (SD/MI, SMP/MTs)	10 %	
						Pesentase siswa dengan nilai kompetensi literasi yang memenuhi kompetensi minimum				10 %						Pesentase siswa dengan nilai kompetensi literasi yang memenuhi kompetensi minimum	10 %	
1	1	2	02.02	2 3	Rehabilitasi Sedang/Berat Kantin Sekolah	Persentase jumlah warga negara usia 7 - 18 tahun yang belum menyelesaikan pendidikan dasar dan atau menengah yang berpartisipasi dalam pendidikan kesetaraan	Jumlah Kantin Sekolah yang Direhabilitasi Sedang/Berat	Persentase Pemenuhan Pengelolaan Pendidikan Sekolah Menengah Pertama	Kab. Takalar, Semua Kecamatan, Semua Kelurahan	100 %	10 Unit	100 %	0	PENDAPATAN ASLI DAERAH (PAD)		Persentase jumlah warga negara usia 7 - 18 tahun yang belum menyelesaikan pendidikan dasar dan atau menengah yang berpartisipasi dalam pendidikan kesetaraan	100 %	150,000,000
						Persentase siswa dengan nilai kompetensi numerasi yang memenuhi				100 %				Dana Transfer Umum-Dana Alokasi Umum		Persentase siswa dengan nilai kompetensi numerasi yang memenuhi	100 %	

Kode					Urusan/ Bidang Urusan/ Program/ Kegiatan/ Sub Kegiatan	Indikator Kinerja			Rencana Tahun 2023						Catatan Penting	Prakiraan Maju Rencana Tahun 2024		
						Capaian Program	Keluaran Sub Kegiatan	Hasil Kegiatan	Lokasi Output Kegiatan	Target Capaian Kinerja			Pagu Indikatif (Rp.)	Sumber Dana		Target Capaian Kinerja		Kebutuhan Dana/ Pagu Indikatif (Rp.)
										Program	Keluaran Sub Kegiatan	Hasil Kegiatan				Tolok Ukur	Target	
						kompetensi minimum										kompetensi minimum		
						Persentase warga negara usia 5 - 6 tahun yang berpartisipasi dalam Pendidikan PAUD				100 %				Dana Transfer Khusus-Dana Alokasi Khusus Fisik		Persentase warga negara usia 5 - 6 tahun yang berpartisipasi dalam Pendidikan PAUD	100 %	
						Persentase warga negara usia 7 -15 tahun yang berpartsipasi dalam Pendidikan dasar (SD/MI, SMP/MTs)				10 %						Persentase warga negara usia 7 -15 tahun yang berpartsipasi dalam Pendidikan dasar (SD/MI, SMP/MTs)	10 %	
						Pesentase siswa dengan nilai kompetensi literasi yang memenuhi kompetensi minimum				10 %						Pesentase siswa dengan nilai kompetensi literasi yang memenuhi kompetensi minimum	10 %	
1	1	2	02.02	24	Rehabilitasi Sedang/Berat Sarana, Prasarana dan Utilitas Sekolah	Persentase jumlah warga negara usia 7 - 18 tahun yang belum menyelesaikan pendidikan dasar dan atau menengah yang berpartisipasi dalam pendidikan kesetaraan	Jumlah Sarana, Prasarana dan Utilitas Sekolah yang Telah Direhabilitasi Sedang/Berat	Persentase Pemenuhan Pengelolaan Pendidikan Sekolah Menengah Pertama	Kab. Takalar, Semua Kecamatan, Semua Kelurahan	100 %	10 Unit	100 %	620,953,200	PENDAPATAN ASLI DAERAH (PAD)		Persentase jumlah warga negara usia 7 - 18 tahun yang belum menyelesaikan pendidikan dasar dan atau menengah yang berpartisipasi dalam pendidikan kesetaraan	100 %	250,000,000
						Persentase siswa dengan nilai kompetensi numerasi yang memenuhi kompetensi minimum				100 %				Dana Transfer Umum-Dana Alokasi Umum		Persentase siswa dengan nilai kompetensi numerasi yang memenuhi kompetensi minimum	100 %	

Kode					Urusan/ Bidang Urusan/ Program/ Kegiatan/ Sub Kegiatan	Indikator Kinerja			Rencana Tahun 2023						Catatan Penting	Prakiraan Maju Rencana Tahun 2024		
						Capaian Program	Keluaran Sub Kegiatan	Hasil Kegiatan	Lokasi Output Kegiatan	Target Capaian Kinerja			Pagu Indikatif (Rp.)	Sumber Dana		Target Capaian Kinerja		Kebutuhan Dana/ Pagu Indikatif (Rp.)
										Program	Keluaran Sub Kegiatan	Hasil Kegiatan				Tolok Ukur	Target	
						Persentase warga negara usia 5 - 6 tahun yang berpartisipasi dalam Pendidikan PAUD				100 %				Dana Transfer Khusus-Dana Alokasi Khusus Fisik		Persentase warga negara usia 5 - 6 tahun yang berpartisipasi dalam Pendidikan PAUD	100 %	
						Persentase warga negara usia 7 -15 tahun yang berpartsipasi dalam Pendidikan dasar (SD/MI, SMP/MTs)				10 %						Persentase warga negara usia 7 -15 tahun yang berpartsipasi dalam Pendidikan dasar (SD/MI, SMP/MTs)	10 %	
						Pesentase siswa dengan nilai kompetensi literasi yang memenuhi kompetensi minimum				10 %						Pesentase siswa dengan nilai kompetensi literasi yang memenuhi kompetensi minimum	10 %	
1	1	2	02.02	25	Pengadaan Mebel Sekolah	Persentase jumlah warga negara usia 7 - 18 tahun yang belum menyelesaikan pendidikan dasar dan atau menengah yang berpartisipasi dalam pendidikan kesetaraan	Jumlah Mebel Sekolah yang Tersedia	Persentase Pemenuhan Pengelolaan Pendidikan Sekolah Menengah Pertama	Kab. Takalar, Semua Kecamatan, Semua Kelurahan	100 %	10 Paket	100 %	71,080,000	PENDAPATAN ASLI DAERAH (PAD)		Persentase jumlah warga negara usia 7 - 18 tahun yang belum menyelesaikan pendidikan dasar dan atau menengah yang berpartisipasi dalam pendidikan kesetaraan	100 %	75,000,000
						Persentase siswa dengan nilai kompetensi numerasi yang memenuhi kompetensi minimum				100 %				Dana Transfer Umum-Dana Alokasi Umum		Persentase siswa dengan nilai kompetensi numerasi yang memenuhi kompetensi minimum	100 %	
						Persentase warga negara usia 5 - 6 tahun yang				100 %				Dana Transfer Khusus-Dana		Persentase warga negara usia 5 - 6 tahun yang	100 %	

Kode					Urusan/ Bidang Urusan/ Program/ Kegiatan/ Sub Kegiatan	Indikator Kinerja			Rencana Tahun 2023						Catatan Penting	Prakiraan Maju Rencana Tahun 2024		
						Capaian Program	Keluaran Sub Kegiatan	Hasil Kegiatan	Lokasi Output Kegiatan	Target Capaian Kinerja			Pagu Indikatif (Rp.)	Sumber Dana		Target Capaian Kinerja		Kebutuhan Dana/ Pagu Indikatif (Rp.)
										Program	Keluaran Sub Kegiatan	Hasil Kegiatan				Tolok Ukur	Target	
						berpartisipasi dalam Pendidikan PAUD								Alokasi Khusus Non Fisik		berpartisipasi dalam Pendidikan PAUD		
						Persentase warga negara usia 7 -15 tahun yang berpartsipasi dalam Pendidikan dasar (SD/MI, SMP/MTs)				10 %						Persentase warga negara usia 7 -15 tahun yang berpartsipasi dalam Pendidikan dasar (SD/MI, SMP/MTs)	10 %	
						Pesentase siswa dengan nilai kompetensi literasi yang memenuhi kompetensi minimum				10 %						Pesentase siswa dengan nilai kompetensi literasi yang memenuhi kompetensi minimum	10 %	
1	1	2	02.02	26	Pengadaan Alat Rumah Tangga Sekolah	Persentase jumlah warga negara usia 7 - 18 tahun yang belum menyelesaikan pendidikan dasar dan atau menengah yang berpartisipasi dalam pendidikan kesetaraan	Jumlah Alat Rumah Tangga Sekolah yang Tersedia	Persentase Pemenuhan Pengelolaan Pendidikan Sekolah Menengah Pertama	Kab. Takalar, Semua Kecamatan, Semua Kelurahan	100 %	10 Paket	100 %	125,434,000	PENDAPATAN ASLI DAERAH (PAD)		Persentase jumlah warga negara usia 7 - 18 tahun yang belum menyelesaikan pendidikan dasar dan atau menengah yang berpartisipasi dalam pendidikan kesetaraan	100 %	75,000,000
						Persentase siswa dengan nilai kompetensi numerasi yang memenuhi kompetensi minimum				100 %				Dana Transfer Umum-Dana Alokasi Umum		Persentase siswa dengan nilai kompetensi numerasi yang memenuhi kompetensi minimum	100 %	
						Persentase warga negara usia 5 - 6 tahun yang berpartisipasi dalam Pendidikan PAUD				100 %				Dana Transfer Khusus-Dana Alokasi Khusus Non Fisik		Persentase warga negara usia 5 - 6 tahun yang berpartisipasi dalam Pendidikan PAUD	100 %	

Kode					Urusan/ Bidang Urusan/ Program/ Kegiatan/ Sub Kegiatan	Indikator Kinerja			Rencana Tahun 2023						Catatan Penting	Prakiraan Maju Rencana Tahun 2024		
						Capaian Program	Keluaran Sub Kegiatan	Hasil Kegiatan	Lokasi Output Kegiatan	Target Capaian Kinerja			Pagu Indikatif (Rp.)	Sumber Dana		Target Capaian Kinerja		Kebutuhan Dana/ Pagu Indikatif (Rp.)
										Program	Keluaran Sub Kegiatan	Hasil Kegiatan				Tolok Ukur	Target	
						Persentase warga negara usia 7 -15 tahun yang berpartsipasi dalam Pendidikan dasar (SD/MI, SMP/MTs)				10 %						Persentase warga negara usia 7 -15 tahun yang berpartsipasi dalam Pendidikan dasar (SD/MI, SMP/MTs)	10 %	
						Pesentase siswa dengan nilai kompetensi literasi yang memenuhi kompetensi minimum				10 %						Pesentase siswa dengan nilai kompetensi literasi yang memenuhi kompetensi minimum	10 %	
1	1	2	02.02	27	Pengadaan Perlengkapan Sekolah	Persentase jumlah warga negara usia 7 - 18 tahun yang belum menyelesaikan pendidikan dasar dan atau menengah yang berpartisipasi dalam pendidikan kesetaraan	Jumlah Perlengkapan Sekolah yang Tersedia	Persentase Pemenuhan Pengelolaan Pendidikan Sekolah Menengah Pertama	Kab. Takalar, Semua Kecamatan, Semua Kelurahan	100 %	10 Paket	100 %	95,946,000	PENDAPATAN ASLI DAERAH (PAD)		Persentase jumlah warga negara usia 7 - 18 tahun yang belum menyelesaikan pendidikan dasar dan atau menengah yang berpartisipasi dalam pendidikan kesetaraan	100 %	150,000,000
						Persentase siswa dengan nilai kompetensi numerasi yang memenuhi kompetensi minimum				100 %				Dana Transfer Umum-Dana Alokasi Umum		Persentase siswa dengan nilai kompetensi numerasi yang memenuhi kompetensi minimum	100 %	
						Persentase warga negara usia 5 - 6 tahun yang berpartisipasi dalam Pendidikan PAUD				100 %				Dana Transfer Khusus-Dana Alokasi Khusus Non Fisik		Persentase warga negara usia 5 - 6 tahun yang berpartisipasi dalam Pendidikan PAUD	100 %	
						Persentase warga negara usia 7 -15 tahun yang				10 %						Persentase warga negara usia 7 -15 tahun yang	10 %	

Kode					Urusan/ Bidang Urusan/ Program/ Kegiatan/ Sub Kegiatan	Indikator Kinerja			Rencana Tahun 2023						Catatan Penting	Prakiraan Maju Rencana Tahun 2024		
						Capaian Program	Keluaran Sub Kegiatan	Hasil Kegiatan	Lokasi Output Kegiatan	Target Capaian Kinerja			Pagu Indikatif (Rp.)	Sumber Dana		Target Capaian Kinerja		Kebutuhan Dana/ Pagu Indikatif (Rp.)
										Program	Keluaran Sub Kegiatan	Hasil Kegiatan				Tolok Ukur	Target	
						berpartsipasi dalam Pendidikan dasar (SD/MI, SMP/MTs)										berpartsipasi dalam Pendidikan dasar (SD/MI, SMP/MTs)		
						Pesentase siswa dengan nilai kompetensi literasi yang memenuhi kompetensi minimum				10 %						Pesentase siswa dengan nilai kompetensi literasi yang memenuhi kompetensi minimum	10 %	
1	1	2	02.02	28	Pengadaan Perlengkapan Siswa	Persentase jumlah warga negara usia 7 - 18 tahun yang belum menyelesaikan pendidikan dasar dan atau menengah yang berpartisipasi dalam pendidikan kesetaraan	Jumlah Perlengkapan Siswa yang Tersedia	Persentase Pemenuhan Pengelolaan Pendidikan Sekolah Menengah Pertama	Kab. Takalar, Semua Kecamatan, Semua Kelurahan	100 %	10 Paket	100 %	77,000,000	PENDAPATAN ASLI DAERAH (PAD)		Persentase jumlah warga negara usia 7 - 18 tahun yang belum menyelesaikan pendidikan dasar dan atau menengah yang berpartisipasi dalam pendidikan kesetaraan	100 %	75,000,000
						Persentase siswa dengan nilai kompetensi numerasi yang memenuhi kompetensi minimum				100 %				Dana Transfer Umum-Dana Alokasi Umum		Persentase siswa dengan nilai kompetensi numerasi yang memenuhi kompetensi minimum	100 %	
						Persentase warga negara usia 5 - 6 tahun yang berpartisipasi dalam Pendidikan PAUD				100 %				Dana Transfer Khusus-Dana Alokasi Khusus Non Fisik		Persentase warga negara usia 5 - 6 tahun yang berpartisipasi dalam Pendidikan PAUD	100 %	
						Persentase warga negara usia 7 -15 tahun yang berpartsipasi dalam Pendidikan				10 %						Persentase warga negara usia 7 -15 tahun yang berpartsipasi dalam Pendidikan	10 %	

Kode					Urusan/ Bidang Urusan/ Program/ Kegiatan/ Sub Kegiatan	Indikator Kinerja			Rencana Tahun 2023						Catatan Penting	Prakiraan Maju Rencana Tahun 2024		
						Capaian Program	Keluaran Sub Kegiatan	Hasil Kegiatan	Lokasi Output Kegiatan	Target Capaian Kinerja			Pagu Indikatif (Rp.)	Sumber Dana		Target Capaian Kinerja		Kebutuhan Dana/ Pagu Indikatif (Rp.)
										Program	Keluaran Sub Kegiatan	Hasil Kegiatan				Tolok Ukur	Target	
						dasar (SD/MI, SMP/MTs)										dasar (SD/MI, SMP/MTs)		
						Pesentase siswa dengan nilai kompetensi literasi yang memenuhi kompetensi minimum				10 %						Pesentase siswa dengan nilai kompetensi literasi yang memenuhi kompetensi minimum	10 %	
1	1	2	02.02	29	Pemeliharaan Rutin Bangunan Gedung dan Ruangan	Persentase jumlah warga negara usia 7 - 18 tahun yang belum menyelesaikan pendidikan dasar dan atau menengah yang berpartisipasi dalam pendidikan kesetaraan	Jumlah Bangunan Gedung dan Ruang Sekolah yang Dilaksanakan Pemeliharaan	Persentase Pemenuhan Pengelolaan Pendidikan Sekolah Menengah Pertama	Kab. Takalar, Semua Kecamatan, Semua Kelurahan	100 %	10 Unit	100 %	0	PENDAPATAN ASLI DAERAH (PAD)		Persentase jumlah warga negara usia 7 - 18 tahun yang belum menyelesaikan pendidikan dasar dan atau menengah yang berpartisipasi dalam pendidikan kesetaraan	100 %	125,000,000
						Persentase siswa dengan nilai kompetensi numerasi yang memenuhi kompetensi minimum				100 %				Dana Transfer Umum-Dana Alokasi Umum		Persentase siswa dengan nilai kompetensi numerasi yang memenuhi kompetensi minimum	100 %	
						Persentase warga negara usia 5 - 6 tahun yang berpartisipasi dalam Pendidikan PAUD				100 %				Dana Transfer Khusus-Dana Alokasi Khusus Fisik		Persentase warga negara usia 5 - 6 tahun yang berpartisipasi dalam Pendidikan PAUD	100 %	
						Persentase warga negara usia 7 -15 tahun yang berpartsipasi dalam Pendidikan dasar (SD/MI, SMP/MTs)				10 %						Persentase warga negara usia 7 -15 tahun yang berpartsipasi dalam Pendidikan dasar (SD/MI, SMP/MTs)	10 %	

Kode					Urusan/ Bidang Urusan/ Program/ Kegiatan/ Sub Kegiatan	Indikator Kinerja			Rencana Tahun 2023						Catatan Penting	Prakiraan Maju Rencana Tahun 2024		
						Capaian Program	Keluaran Sub Kegiatan	Hasil Kegiatan	Lokasi Output Kegiatan	Target Capaian Kinerja			Pagu Indikatif (Rp.)	Sumber Dana		Target Capaian Kinerja		Kebutuhan Dana/ Pagu Indikatif (Rp.)
										Program	Keluaran Sub Kegiatan	Hasil Kegiatan				Tolok Ukur	Target	
						Pesentase siswa dengan nilai kompetensi literasi yang memenuhi kompetensi minimum				10 %						Pesentase siswa dengan nilai kompetensi literasi yang memenuhi kompetensi minimum	10 %	
1	1	2	02.02	30	Pemeliharaan Rutin Sarana, Prasarana dan Utilitas Sekolah	Persentase jumlah warga negara usia 7 - 18 tahun yang belum menyelesaikan pendidikan dasar dan atau menengah yang berpartisipasi dalam pendidikan kesetaraan	Jumlah Sarana, Prasarana dan Utilitas Sekolah yang Dilaksanakan Pemeliharaan	Persentase Pemenuhan Pengelolaan Pendidikan Sekolah Menengah Pertama	Kab. Takalar, Semua Kecamatan, Semua Kelurahan	100 %	10 Unit	100 %	0	PENDAPATAN ASLI DAERAH (PAD)		Persentase jumlah warga negara usia 7 - 18 tahun yang belum menyelesaikan pendidikan dasar dan atau menengah yang berpartisipasi dalam pendidikan kesetaraan	100 %	50,000,000
						Persentase siswa dengan nilai kompetensi numerasi yang memenuhi kompetensi minimum				100 %				Dana Transfer Umum-Dana Alokasi Umum		Persentase siswa dengan nilai kompetensi numerasi yang memenuhi kompetensi minimum	100 %	
						Persentase warga negara usia 5 - 6 tahun yang berpartisipasi dalam Pendidikan PAUD				100 %				Dana Transfer Khusus-Dana Alokasi Khusus Fisik		Persentase warga negara usia 5 - 6 tahun yang berpartisipasi dalam Pendidikan PAUD	100 %	
						Persentase warga negara usia 7 -15 tahun yang berpartsipasi dalam Pendidikan dasar (SD/MI, SMP/MTs)				10 %						Persentase warga negara usia 7 -15 tahun yang berpartsipasi dalam Pendidikan dasar (SD/MI, SMP/MTs)	10 %	
						Pesentase siswa dengan nilai kompetensi				10 %						Pesentase siswa dengan nilai kompetensi	10 %	

Kode					Urusan/ Bidang Urusan/ Program/ Kegiatan/ Sub Kegiatan	Indikator Kinerja			Rencana Tahun 2023						Catatan Penting	Prakiraan Maju Rencana Tahun 2024		
						Capaian Program	Keluaran Sub Kegiatan	Hasil Kegiatan	Lokasi Output Kegiatan	Target Capaian Kinerja			Pagu Indikatif (Rp.)	Sumber Dana		Target Capaian Kinerja		Kebutuhan Dana/ Pagu Indikatif (Rp.)
										Program	Keluaran Sub Kegiatan	Hasil Kegiatan				Tolok Ukur	Target	
						literasi yang memenuhi kompetensi minimum										literasi yang memenuhi kompetensi minimum		
1	1	2	02.02	3 1	Pemeliharaan Rutin Rumah Dinas Kepala Sekolah, Guru, Penjaga Sekolah	Persentase jumlah warga negara usia 7 - 18 tahun yang belum menyelesaikan pendidikan dasar dan atau menengah yang berpartisipasi dalam pendidikan kesetaraan	Jumlah Rumah Dinas Kepala Sekolah, Guru, Penjaga Sekolah yang Dilaksanakan Pemeliharaan	Persentase Pemenuhan Pengelolaan Pendidikan Sekolah Menengah Pertama	Kab. Takalar, Semua Kecamatan, Semua Kelurahan	100 %	10 Unit	100 %	0	PENDAPATAN ASLI DAERAH (PAD)		Persentase jumlah warga negara usia 7 - 18 tahun yang belum menyelesaikan pendidikan dasar dan atau menengah yang berpartisipasi dalam pendidikan kesetaraan	100 %	135,000,000
						Persentase siswa dengan nilai kompetensi numerasi yang memenuhi kompetensi minimum				100 %				Dana Transfer Umum-Dana Alokasi Umum		Persentase siswa dengan nilai kompetensi numerasi yang memenuhi kompetensi minimum	100 %	
						Persentase warga negara usia 5 - 6 tahun yang berpartisipasi dalam Pendidikan PAUD				100 %				Dana Transfer Khusus-Dana Alokasi Khusus Fisik		Persentase warga negara usia 5 - 6 tahun yang berpartisipasi dalam Pendidikan PAUD	100 %	
						Persentase warga negara usia 7 -15 tahun yang berpartsipasi dalam Pendidikan dasar (SD/MI, SMP/MTs)				10 %						Persentase warga negara usia 7 -15 tahun yang berpartsipasi dalam Pendidikan dasar (SD/MI, SMP/MTs)	10 %	
						Pesentase siswa dengan nilai kompetensi literasi yang memenuhi				10 %						Pesentase siswa dengan nilai kompetensi literasi yang memenuhi	10 %	

Kode					Urusan/ Bidang Urusan/ Program/ Kegiatan/ Sub Kegiatan	Indikator Kinerja			Rencana Tahun 2023						Catatan Penting	Prakiraan Maju Rencana Tahun 2024		
						Capaian Program	Keluaran Sub Kegiatan	Hasil Kegiatan	Lokasi Output Kegiatan	Target Capaian Kinerja			Pagu Indikatif (Rp.)	Sumber Dana		Target Capaian Kinerja		Kebutuhan Dana/ Pagu Indikatif (Rp.)
										Program	Keluaran Sub Kegiatan	Hasil Kegiatan				Tolok Ukur	Target	
						kompetensi minimum										kompetensi minimum		
1	1	2	02.02	32	Penyediaan Biaya Personil Peserta Didik Sekolah Menengah Pertama	Persentase jumlah warga negara usia 7 - 18 tahun yang belum menyelesaikan pendidikan dasar dan atau menengah yang berpartisipasi dalam pendidikan kesetaraan	Jumlah Peserta didik Sekolah Menengah Pertama yang Menerima Biaya Personil Peserta Didik	Persentase Pemenuhan Pengelolaan Pendidikan Sekolah Menengah Pertama	Kab. Takalar, Semua Kecamatan, Semua Kelurahan	100 %	10 Peserta Didik	100 %	19,641,200	LAIN-LAIN PENDAPATAN DAERAH YANG SAH		Persentase jumlah warga negara usia 7 - 18 tahun yang belum menyelesaikan pendidikan dasar dan atau menengah yang berpartisipasi dalam pendidikan kesetaraan	100 %	75,000,000
						Persentase siswa dengan nilai kompetensi numerasi yang memenuhi kompetensi minimum				100 %						Persentase siswa dengan nilai kompetensi numerasi yang memenuhi kompetensi minimum	100 %	
						Persentase warga negara usia 5 - 6 tahun yang berpartisipasi dalam Pendidikan PAUD				100 %						Persentase warga negara usia 5 - 6 tahun yang berpartisipasi dalam Pendidikan PAUD	100 %	
						Persentase warga negara usia 7 -15 tahun yang berpartsipasi dalam Pendidikan dasar (SD/MI, SMP/MTs)				10 %						Persentase warga negara usia 7 -15 tahun yang berpartsipasi dalam Pendidikan dasar (SD/MI, SMP/MTs)	10 %	
						Pesentase siswa dengan nilai kompetensi literasi yang memenuhi kompetensi minimum				10 %						Pesentase siswa dengan nilai kompetensi literasi yang memenuhi kompetensi minimum	10 %	

Kode					Urusan/ Bidang Urusan/ Program/ Kegiatan/ Sub Kegiatan	Indikator Kinerja			Rencana Tahun 2023						Catatan Penting	Prakiraan Maju Rencana Tahun 2024		
						Capaian Program	Keluaran Sub Kegiatan	Hasil Kegiatan	Lokasi Output Kegiatan	Target Capaian Kinerja			Pagu Indikatif (Rp.)	Sumber Dana		Target Capaian Kinerja		Kebutuhan Dana/ Pagu Indikatif (Rp.)
										Program	Keluaran Sub Kegiatan	Hasil Kegiatan				Tolok Ukur	Target	
1	1	2	02.02	33	Perlengkapan Dasar Buku Teks Peserta Didik	Persentase jumlah warga negara usia 7 - 18 tahun yang belum menyelesaikan pendidikan dasar dan atau menengah yang berpartisipasi dalam pendidikan kesetaraan	Jumlah Buku Teks yang Diterima Peserta Didik	Persentase Pemenuhan Pengelolaan Pendidikan Sekolah Menengah Pertama	Kab. Takalar, Semua Kecamatan, Semua Kelurahan	100 %	500 Buku	100 %	0	PENDAPATAN ASLI DAERAH (PAD)		Persentase jumlah warga negara usia 7 - 18 tahun yang belum menyelesaikan pendidikan dasar dan atau menengah yang berpartisipasi dalam pendidikan kesetaraan	100 %	100,000,000
						Persentase siswa dengan nilai kompetensi numerasi yang memenuhi kompetensi minimum				100 %				Dana Transfer Umum-Dana Alokasi Umum		Persentase siswa dengan nilai kompetensi numerasi yang memenuhi kompetensi minimum	100 %	
						Persentase warga negara usia 5 - 6 tahun yang berpartisipasi dalam Pendidikan PAUD				100 %				Dana Transfer Khusus-Dana Alokasi Khusus Non Fisik		Persentase warga negara usia 5 - 6 tahun yang berpartisipasi dalam Pendidikan PAUD	100 %	
						Persentase warga negara usia 7 -15 tahun yang berpartsipasi dalam Pendidikan dasar (SD/MI, SMP/MTs)				10 %						Persentase warga negara usia 7 -15 tahun yang berpartsipasi dalam Pendidikan dasar (SD/MI, SMP/MTs)	10 %	
						Pesentase siswa dengan nilai kompetensi literasi yang memenuhi kompetensi minimum				10 %						Pesentase siswa dengan nilai kompetensi literasi yang memenuhi kompetensi minimum	10 %	
1	1	2	02.02	34	Perlengkapan Belajar Peserta Didik	Persentase jumlah warga negara usia 7 - 18 tahun yang	Jumlah Perlengkapan Peserta Didik yang Tersedia	Persentase Pemenuhan Pengelolaan	Kab. Takalar, Semua Kecamatan,	100 %	10 Paket	100 %	0	LAIN-LAIN PENDAPATA		Persentase jumlah warga negara usia 7 - 18 tahun yang	100 %	125,000,000

Kode					Urusan/ Bidang Urusan/ Program/ Kegiatan/ Sub Kegiatan	Indikator Kinerja			Rencana Tahun 2023						Catatan Penting	Prakiraan Maju Rencana Tahun 2024		
						Capaian Program	Keluaran Sub Kegiatan	Hasil Kegiatan	Lokasi Output Kegiatan	Target Capaian Kinerja			Pagu Indikatif (Rp.)	Sumber Dana		Target Capaian Kinerja		Kebutuhan Dana/ Pagu Indikatif (Rp.)
										Program	Keluaran Sub Kegiatan	Hasil Kegiatan				Tolok Ukur	Target	
						belum menyelesaikan pendidikan dasar dan atau menengah yang berpartisipasi dalam pendidikan kesetaraan		Pendidikan Sekolah Menengah Pertama	Semua Kelurahan					N DAERAH YANG SAH		belum menyelesaikan pendidikan dasar dan atau menengah yang berpartisipasi dalam pendidikan kesetaraan		
						Persentase siswa dengan nilai kompetensi numerasi yang memenuhi kompetensi minimum				100 %						Persentase siswa dengan nilai kompetensi numerasi yang memenuhi kompetensi minimum	100 %	
						Persentase warga negara usia 5 - 6 tahun yang berpartisipasi dalam Pendidikan PAUD				100 %						Persentase warga negara usia 5 - 6 tahun yang berpartisipasi dalam Pendidikan PAUD	100 %	
						Persentase warga negara usia 7 -15 tahun yang berpartsipasi dalam Pendidikan dasar (SD/MI, SMP/MTs)				10 %						Persentase warga negara usia 7 -15 tahun yang berpartsipasi dalam Pendidikan dasar (SD/MI, SMP/MTs)	10 %	
						Pesentase siswa dengan nilai kompetensi literasi yang memenuhi kompetensi minimum				10 %						Pesentase siswa dengan nilai kompetensi literasi yang memenuhi kompetensi minimum	10 %	
1	1	2	02.02	35	Pengadaan Alat Praktik dan Peraga Siswa	Persentase jumlah warga negara usia 7 - 18 tahun yang belum menyelesaikan pendidikan dasar	Jumlah Alat Praktik dan Peraga Siswa yang Tersedia	Persentase Pemenuhan Pengelolaan Pendidikan Sekolah Menengah Pertama	Kab. Takalar, Semua Kecamatan, Semua Kelurahan	100 %	5 Paket	100 %	106,620,000	PENDAPATAN ASLI DAERAH (PAD)		Persentase jumlah warga negara usia 7 - 18 tahun yang belum menyelesaikan pendidikan dasar	100 %	125,000,000

Kode					Urusan/ Bidang Urusan/ Program/ Kegiatan/ Sub Kegiatan	Indikator Kinerja			Rencana Tahun 2023						Catatan Penting	Prakiraan Maju Rencana Tahun 2024		
						Capaian Program	Keluaran Sub Kegiatan	Hasil Kegiatan	Lokasi Output Kegiatan	Target Capaian Kinerja			Pagu Indikatif (Rp.)	Sumber Dana		Target Capaian Kinerja		Kebutuhan Dana/ Pagu Indikatif (Rp.)
										Program	Keluaran Sub Kegiatan	Hasil Kegiatan				Tolok Ukur	Target	
						dan atau menengah yang berpartisipasi dalam pendidikan kesetaraan										dan atau menengah yang berpartisipasi dalam pendidikan kesetaraan		
						Persentase siswa dengan nilai kompetensi numerasi yang memenuhi kompetensi minimum				100 %				Dana Transfer Umum-Dana Alokasi Umum		Persentase siswa dengan nilai kompetensi numerasi yang memenuhi kompetensi minimum	100 %	
						Persentase warga negara usia 5 - 6 tahun yang berpartisipasi dalam Pendidikan PAUD				100 %				Dana Transfer Khusus-Dana Alokasi Khusus Non Fisik		Persentase warga negara usia 5 - 6 tahun yang berpartisipasi dalam Pendidikan PAUD	100 %	
						Persentase warga negara usia 7 -15 tahun yang berpartisipasi dalam Pendidikan dasar (SD/MI, SMP/MTs)				10 %						Persentase warga negara usia 7 -15 tahun yang berpartisipasi dalam Pendidikan dasar (SD/MI, SMP/MTs)	10 %	
						Pesentase siswa dengan nilai kompetensi literasi yang memenuhi kompetensi minimum				10 %						Pesentase siswa dengan nilai kompetensi literasi yang memenuhi kompetensi minimum	10 %	
1	1	2	02.02	36	Penyelenggaraan Proses Belajar dan Ujian bagi Peserta Didik	Persentase jumlah warga negara usia 7 - 18 tahun yang belum menyelesaikan pendidikan dasar dan atau menengah yang berpartisipasi	Jumlah Peserta Didik yang Mengikuti Proses Belajar dan Ujian	Persentase Pemenuhan Pengelolaan Pendidikan Sekolah Menengah Pertama	Kab. Takalar, Semua Kecamatan, Semua Kelurahan	100 %	4560 Peserta Didik	100 %	31,459,000	LAIN-LAIN PENDAPATAN DAERAH YANG SAH		Persentase jumlah warga negara usia 7 - 18 tahun yang belum menyelesaikan pendidikan dasar dan atau menengah yang berpartisipasi	100 %	35,000,000

Kode					Urusan/ Bidang Urusan/ Program/ Kegiatan/ Sub Kegiatan	Indikator Kinerja			Rencana Tahun 2023						Catatan Penting	Prakiraan Maju Rencana Tahun 2024		
						Capaian Program	Keluaran Sub Kegiatan	Hasil Kegiatan	Lokasi Output Kegiatan	Target Capaian Kinerja			Pagu Indikatif (Rp.)	Sumber Dana		Target Capaian Kinerja		Kebutuhan Dana/ Pagu Indikatif (Rp.)
										Program	Keluaran Sub Kegiatan	Hasil Kegiatan				Tolok Ukur	Target	
						dalam pendidikan kesetaraan										dalam pendidikan kesetaraan		
						Persentase siswa dengan nilai kompetensi numerasi yang memenuhi kompetensi minimum				100 %						Persentase siswa dengan nilai kompetensi numerasi yang memenuhi kompetensi minimum	100 %	
						Persentase warga negara usia 5 - 6 tahun yang berpartisipasi dalam Pendidikan PAUD				100 %						Persentase warga negara usia 5 - 6 tahun yang berpartisipasi dalam Pendidikan PAUD	100 %	
						Persentase warga negara usia 7 -15 tahun yang berpartsipasi dalam Pendidikan dasar (SD/MI, SMP/MTs)				10 %						Persentase warga negara usia 7 -15 tahun yang berpartsipasi dalam Pendidikan dasar (SD/MI, SMP/MTs)	10 %	
						Pesentase siswa dengan nilai kompetensi literasi yang memenuhi kompetensi minimum				10 %						Pesentase siswa dengan nilai kompetensi literasi yang memenuhi kompetensi minimum	10 %	
1	1	2	02.02	37	Penyiapan dan Tindak Lanjut Evaluasi Satuan Pendidikan Sekolah Menengah Pertama	Persentase jumlah warga negara usia 7 - 18 tahun yang belum menyelesaikan pendidikan dasar dan atau menengah yang berpartisipasi dalam pendidikan kesetaraan	Jumlah Satuan Pendidikan Menengah Pertama yang Siap Dievaluasi dan Melaksanakan Rekomendasi	Persentase Pemenuhan Pengelolaan Pendidikan Sekolah Menengah Pertama	Kab. Takalar, Semua Kecamatan, Semua Kelurahan	100 %	45 Satuan Pendidikan	100 %	25,300,000	LAIN-LAIN PENDAPATAN DAERAH YANG SAH		Persentase jumlah warga negara usia 7 - 18 tahun yang belum menyelesaikan pendidikan dasar dan atau menengah yang berpartisipasi dalam pendidikan kesetaraan	100 %	27,652,000

Kode					Urusan/ Bidang Urusan/ Program/ Kegiatan/ Sub Kegiatan	Indikator Kinerja			Rencana Tahun 2023						Catatan Penting	Prakiraan Maju Rencana Tahun 2024		
						Capaian Program	Keluaran Sub Kegiatan	Hasil Kegiatan	Lokasi Output Kegiatan	Target Capaian Kinerja			Pagu Indikatif (Rp.)	Sumber Dana		Target Capaian Kinerja		Kebutuhan Dana/ Pagu Indikatif (Rp.)
										Program	Keluaran Sub Kegiatan	Hasil Kegiatan				Tolok Ukur	Target	
						Persentase siswa dengan nilai kompetensi numerasi yang memenuhi kompetensi minimum				100 %				Dana Transfer Khusus-Dana Alokasi Khusus Fisik		Persentase siswa dengan nilai kompetensi numerasi yang memenuhi kompetensi minimum	100 %	
						Persentase warga negara usia 5 - 6 tahun yang berpartisipasi dalam Pendidikan PAUD				100 %						Persentase warga negara usia 5 - 6 tahun yang berpartisipasi dalam Pendidikan PAUD	100 %	
						Persentase warga negara usia 7 -15 tahun yang berpartsipasi dalam Pendidikan dasar (SD/MI, SMP/MTs)				10 %						Persentase warga negara usia 7 -15 tahun yang berpartsipasi dalam Pendidikan dasar (SD/MI, SMP/MTs)	10 %	
						Pesentase siswa dengan nilai kompetensi literasi yang memenuhi kompetensi minimum				10 %						Pesentase siswa dengan nilai kompetensi literasi yang memenuhi kompetensi minimum	10 %	
1	1	2	02.02	38	Pembinaan Minat, Bakat dan Kreativitas Siswa	Persentase jumlah warga negara usia 7 - 18 tahun yang belum menyelesaikan pendidikan dasar dan atau menengah yang berpartisipasi dalam pendidikan kesetaraan	Jumlah Siswa yang Mengikuti Ajang Kompetisi/Lomba Akademik dan Non Akademik	Persentase Pemenuhan Pengelolaan Pendidikan Sekolah Menengah Pertama	Kab. Takalar, Semua Kecamatan, Semua Kelurahan	100 %	75 Peserta Didik	100 %	119,953,000	Lain-lain Pendapatan		Persentase jumlah warga negara usia 7 - 18 tahun yang belum menyelesaikan pendidikan dasar dan atau menengah yang berpartisipasi dalam pendidikan kesetaraan	100 %	64,727,000
						Persentase siswa dengan nilai kompetensi				100 %						Persentase siswa dengan nilai kompetensi	100 %	

Kode					Urusan/ Bidang Urusan/ Program/ Kegiatan/ Sub Kegiatan	Indikator Kinerja			Rencana Tahun 2023						Catatan Penting	Prakiraan Maju Rencana Tahun 2024		
						Capaian Program	Keluaran Sub Kegiatan	Hasil Kegiatan	Lokasi Output Kegiatan	Target Capaian Kinerja			Pagu Indikatif (Rp.)	Sumber Dana		Target Capaian Kinerja		Kebutuhan Dana/ Pagu Indikatif (Rp.)
										Program	Keluaran Sub Kegiatan	Hasil Kegiatan				Tolok Ukur	Target	
						numerasi yang memenuhi kompetensi minimum										numerasi yang memenuhi kompetensi minimum		
						Persentase warga negara usia 5 - 6 tahun yang berpartisipasi dalam Pendidikan PAUD				100 %						Persentase warga negara usia 5 - 6 tahun yang berpartisipasi dalam Pendidikan PAUD	100 %	
						Persentase warga negara usia 7 -15 tahun yang berpartsipasi dalam Pendidikan dasar (SD/MI, SMP/MTs)				10 %						Persentase warga negara usia 7 -15 tahun yang berpartsipasi dalam Pendidikan dasar (SD/MI, SMP/MTs)	10 %	
						Pesentase siswa dengan nilai kompetensi literasi yang memenuhi kompetensi minimum				10 %						Pesentase siswa dengan nilai kompetensi literasi yang memenuhi kompetensi minimum	10 %	
1	1	2	02.02	39	Penyediaan Pendidik dan Tenaga Kependidikan bagi Satuan Pendidikan Sekolah Menengah Pertama	Persentase jumlah warga negara usia 7 - 18 tahun yang belum menyelesaikan pendidikan dasar dan atau menengah yang berpartisipasi dalam pendidikan kesetaraan	Jumlah Pendidik dan Tenaga Kependidikan yang Tersedia pada Satuan Pendidikan Sekolah Menengah Pertama	Persentase Pemenuhan Pengelolaan Pendidikan Sekolah Menengah Pertama	Kab. Takalar, Semua Kecamatan, Semua Kelurahan	100 %	125 Orang	100 %	24,050,000	Dana Transfer Umum-Dana Alokasi Umum		Persentase jumlah warga negara usia 7 - 18 tahun yang belum menyelesaikan pendidikan dasar dan atau menengah yang berpartisipasi dalam pendidikan kesetaraan	100 %	25,000,000
						Persentase siswa dengan nilai kompetensi numerasi yang memenuhi				100 %						Persentase siswa dengan nilai kompetensi numerasi yang memenuhi	100 %	

Kode					Urusan/ Bidang Urusan/ Program/ Kegiatan/ Sub Kegiatan	Indikator Kinerja			Rencana Tahun 2023						Catatan Penting	Prakiraan Maju Rencana Tahun 2024		
						Capaian Program	Keluaran Sub Kegiatan	Hasil Kegiatan	Lokasi Output Kegiatan	Target Capaian Kinerja			Pagu Indikatif (Rp.)	Sumber Dana		Target Capaian Kinerja		Kebutuhan Dana/ Pagu Indikatif (Rp.)
										Program	Keluaran Sub Kegiatan	Hasil Kegiatan				Tolok Ukur	Target	
						kompetensi minimum										kompetensi minimum		
						Persentase warga negara usia 5 - 6 tahun yang berpartisipasi dalam Pendidikan PAUD				100 %						Persentase warga negara usia 5 - 6 tahun yang berpartisipasi dalam Pendidikan PAUD	100 %	
						Persentase warga negara usia 7 -15 tahun yang berpartsipasi dalam Pendidikan dasar (SD/MI, SMP/MTs)				10 %						Persentase warga negara usia 7 -15 tahun yang berpartsipasi dalam Pendidikan dasar (SD/MI, SMP/MTs)	10 %	
						Pesentase siswa dengan nilai kompetensi literasi yang memenuhi kompetensi minimum				10 %						Pesentase siswa dengan nilai kompetensi literasi yang memenuhi kompetensi minimum	10 %	
1	1	2	02.02	40	Pengembangan Karir Pendidik dan Tenaga Kependidikan pada Satuan Pendidikan Sekolah Menengah Pertama	Persentase jumlah warga negara usia 7 - 18 tahun yang belum menyelesaikan pendidikan dasar dan atau menengah yang berpartisipasi dalam pendidikan kesetaraan	Jumlah Pendidik dan Tenaga Kependidikan yang Mendapatkan Fasilitasi Kenaikan Pangkat/Golongan, Pemberian Promosi, Peningkatan Kompetensi dan Kualifikasi	Persentase Pemenuhan Pengelolaan Pendidikan Sekolah Menengah Pertama	Kab. Takalar, Semua Kecamatan, Semua Kelurahan	100 %	550 Orang	100 %	211,589,800	Dana Transfer Umum-Dana Alokasi Umum		Persentase jumlah warga negara usia 7 - 18 tahun yang belum menyelesaikan pendidikan dasar dan atau menengah yang berpartisipasi dalam pendidikan kesetaraan	100 %	275,000,000
						Persentase siswa dengan nilai kompetensi numerasi yang memenuhi kompetensi minimum				100 %						Persentase siswa dengan nilai kompetensi numerasi yang memenuhi kompetensi minimum	100 %	

Kode					Urusan/ Bidang Urusan/ Program/ Kegiatan/ Sub Kegiatan	Indikator Kinerja			Rencana Tahun 2023						Catatan Penting	Prakiraan Maju Rencana Tahun 2024		
						Capaian Program	Keluaran Sub Kegiatan	Hasil Kegiatan	Lokasi Output Kegiatan	Target Capaian Kinerja			Pagu Indikatif (Rp.)	Sumber Dana		Target Capaian Kinerja		Kebutuhan Dana/ Pagu Indikatif (Rp.)
										Program	Keluaran Sub Kegiatan	Hasil Kegiatan				Tolok Ukur	Target	
						Persentase warga negara usia 5 - 6 tahun yang berpartisipasi dalam Pendidikan PAUD				100 %						Persentase warga negara usia 5 - 6 tahun yang berpartisipasi dalam Pendidikan PAUD	100 %	
						Persentase warga negara usia 7 -15 tahun yang berpartsipasi dalam Pendidikan dasar (SD/MI, SMP/MTs)				10 %						Persentase warga negara usia 7 -15 tahun yang berpartsipasi dalam Pendidikan dasar (SD/MI, SMP/MTs)	10 %	
						Pesentase siswa dengan nilai kompetensi literasi yang memenuhi kompetensi minimum				10 %						Pesentase siswa dengan nilai kompetensi literasi yang memenuhi kompetensi minimum	10 %	
1	1	2	02.02	41	Pembinaan Kelembagaan dan Manajemen Sekolah	Persentase jumlah warga negara usia 7 - 18 tahun yang belum menyelesaikan pendidikan dasar dan atau menengah yang berpartisipasi dalam pendidikan kesetaraan	Jumlah Sekolah Menengah Pertama yang Dilaksanakan Pembinaan	Persentase Pemenuhan Pengelolaan Pendidikan Sekolah Menengah Pertama	Kab. Takalar, Semua Kecamatan, Semua Kelurahan	100 %	45 Satuan Pendidikan	100 %	75,000,000	LAIN-LAIN PENDAPATAN DAERAH YANG SAH		Persentase jumlah warga negara usia 7 - 18 tahun yang belum menyelesaikan pendidikan dasar dan atau menengah yang berpartisipasi dalam pendidikan kesetaraan	100 %	75,000,000
						Persentase siswa dengan nilai kompetensi numerasi yang memenuhi kompetensi minimum				100 %						Persentase siswa dengan nilai kompetensi numerasi yang memenuhi kompetensi minimum	100 %	
						Persentase warga negara usia 5 - 6 tahun yang				100 %						Persentase warga negara usia 5 - 6 tahun yang	100 %	

Kode					Urusan/ Bidang Urusan/ Program/ Kegiatan/ Sub Kegiatan	Indikator Kinerja			Rencana Tahun 2023						Catatan Penting	Prakiraan Maju Rencana Tahun 2024		
						Capaian Program	Keluaran Sub Kegiatan	Hasil Kegiatan	Lokasi Output Kegiatan	Target Capaian Kinerja			Pagu Indikatif (Rp.)	Sumber Dana		Target Capaian Kinerja		Kebutuhan Dana/ Pagu Indikatif (Rp.)
										Program	Keluaran Sub Kegiatan	Hasil Kegiatan				Tolok Ukur	Target	
						berpartisipasi dalam Pendidikan PAUD										berpartisipasi dalam Pendidikan PAUD		
						Persentase warga negara usia 7 -15 tahun yang berpartsipasi dalam Pendidikan dasar (SD/MI, SMP/MTs)				10 %						Persentase warga negara usia 7 -15 tahun yang berpartsipasi dalam Pendidikan dasar (SD/MI, SMP/MTs)	10 %	
						Pesentase siswa dengan nilai kompetensi literasi yang memenuhi kompetensi minimum				10 %						Pesentase siswa dengan nilai kompetensi literasi yang memenuhi kompetensi minimum	10 %	
1	1	2	02.02	42	Pengelolaan Dana BOS Sekolah Menengah Pertama	Persentase jumlah warga negara usia 7 - 18 tahun yang belum menyelesaikan pendidikan dasar dan atau menengah yang berpartisipasi dalam pendidikan kesetaraan	Jumlah Sekolah Menengah pertama yang Mengelola Dana BOS	Persentase Pemenuhan Pengelolaan Pendidikan Sekolah Menengah Pertama	Kab. Takalar, Semua Kecamatan, Semua Kelurahan	100 %	45 Satuan Pendidikan	100 %	15,229,012,800	LAIN-LAIN PENDAPATAN DAERAH YANG SAH		Persentase jumlah warga negara usia 7 - 18 tahun yang belum menyelesaikan pendidikan dasar dan atau menengah yang berpartisipasi dalam pendidikan kesetaraan	100 %	15,542,826,400
						Persentase siswa dengan nilai kompetensi numerasi yang memenuhi kompetensi minimum				100 %						Persentase siswa dengan nilai kompetensi numerasi yang memenuhi kompetensi minimum	100 %	
						Persentase warga negara usia 5 - 6 tahun yang berpartisipasi dalam Pendidikan PAUD				100 %						Persentase warga negara usia 5 - 6 tahun yang berpartisipasi dalam Pendidikan PAUD	100 %	

Kode					Urusan/ Bidang Urusan/ Program/ Kegiatan/ Sub Kegiatan	Indikator Kinerja			Rencana Tahun 2023						Catatan Penting	Prakiraan Maju Rencana Tahun 2024		
						Capaian Program	Keluaran Sub Kegiatan	Hasil Kegiatan	Lokasi Output Kegiatan	Target Capaian Kinerja			Pagu Indikatif (Rp.)	Sumber Dana		Target Capaian Kinerja		Kebutuhan Dana/ Pagu Indikatif (Rp.)
										Program	Keluaran Sub Kegiatan	Hasil Kegiatan				Tolok Ukur	Target	
						Persentase warga negara usia 7 -15 tahun yang berpartsipasi dalam Pendidikan dasar (SD/MI, SMP/MTs)				10 %						Persentase warga negara usia 7 -15 tahun yang berpartsipasi dalam Pendidikan dasar (SD/MI, SMP/MTs)	10 %	
						Pesentase siswa dengan nilai kompetensi literasi yang memenuhi kompetensi minimum				10 %						Pesentase siswa dengan nilai kompetensi literasi yang memenuhi kompetensi minimum	10 %	
1	1	2	02.02	43	Peningkatan Kapasitas Pengelolaan Dana BOS Sekolah Menengah Pertama	Persentase jumlah warga negara usia 7 - 18 tahun yang belum menyelesaikan pendidikan dasar dan atau menengah yang berpartisipasi dalam pendidikan kesetaraan	Jumlah Tenaga yang Meningkat Kapasitasnya dalam Pengelolaan Dana BOS Sekolah Menengah Pertama	Persentase Pemenuhan Pengelolaan Pendidikan Sekolah Menengah Pertama	Kab. Takalar, Semua Kecamatan, Semua Kelurahan	100 %	90 Orang	100 %	60,700,000	LAIN-LAIN PENDAPATAN DAERAH YANG SAH		Persentase jumlah warga negara usia 7 - 18 tahun yang belum menyelesaikan pendidikan dasar dan atau menengah yang berpartisipasi dalam pendidikan kesetaraan	100 %	74,727,000
						Persentase siswa dengan nilai kompetensi numerasi yang memenuhi kompetensi minimum				100 %						Persentase siswa dengan nilai kompetensi numerasi yang memenuhi kompetensi minimum	100 %	
						Persentase warga negara usia 5 - 6 tahun yang berpartisipasi dalam Pendidikan PAUD				100 %						Persentase warga negara usia 5 - 6 tahun yang berpartisipasi dalam Pendidikan PAUD	100 %	
						Persentase warga negara usia 7 -15 tahun yang				10 %						Persentase warga negara usia 7 -15 tahun yang	10 %	

Kode					Urusan/ Bidang Urusan/ Program/ Kegiatan/ Sub Kegiatan	Indikator Kinerja			Rencana Tahun 2023						Catatan Penting	Prakiraan Maju Rencana Tahun 2024		
						Capaian Program	Keluaran Sub Kegiatan	Hasil Kegiatan	Lokasi Output Kegiatan	Target Capaian Kinerja			Pagu Indikatif (Rp.)	Sumber Dana		Target Capaian Kinerja		Kebutuhan Dana/ Pagu Indikatif (Rp.)
										Program	Keluaran Sub Kegiatan	Hasil Kegiatan				Tolok Ukur	Target	
						berpartsipasi dalam Pendidikan dasar (SD/MI, SMP/MTs)										berpartsipasi dalam Pendidikan dasar (SD/MI, SMP/MTs)		
						Pesentase siswa dengan nilai kompetensi literasi yang memenuhi kompetensi minimum				10 %						Pesentase siswa dengan nilai kompetensi literasi yang memenuhi kompetensi minimum	10 %	
1	1	2	02.02	44	Rehabilitasi Sedang/Berat Ruang TU	Persentase jumlah warga negara usia 7 - 18 tahun yang belum menyelesaikan pendidikan dasar dan atau menengah yang berpartisipasi dalam pendidikan kesetaraan	Jumlah Ruang TU yang Telah Direhabilitasi Sedang/Berat	Persentase Pemenuhan Pengelolaan Pendidikan Sekolah Menengah Pertama	Kab. Takalar, Semua Kecamatan, Semua Kelurahan	100 %	5 Ruang	100 %	100,000,000	PENDAPATAN ASLI DAERAH (PAD)		Persentase jumlah warga negara usia 7 - 18 tahun yang belum menyelesaikan pendidikan dasar dan atau menengah yang berpartisipasi dalam pendidikan kesetaraan	100 %	100,000,000
						Persentase siswa dengan nilai kompetensi numerasi yang memenuhi kompetensi minimum				100 %				Dana Transfer Umum-Dana Alokasi Umum		Persentase siswa dengan nilai kompetensi numerasi yang memenuhi kompetensi minimum	100 %	
						Persentase warga negara usia 5 - 6 tahun yang berpartisipasi dalam Pendidikan PAUD				100 %				Dana Transfer Khusus-Dana Alokasi Khusus Fisik		Persentase warga negara usia 5 - 6 tahun yang berpartisipasi dalam Pendidikan PAUD	100 %	
						Persentase warga negara usia 7 -15 tahun yang berpartsipasi dalam Pendidikan				10 %						Persentase warga negara usia 7 -15 tahun yang berpartsipasi dalam Pendidikan	10 %	

Kode					Urusan/ Bidang Urusan/ Program/ Kegiatan/ Sub Kegiatan	Indikator Kinerja			Rencana Tahun 2023						Catatan Penting	Prakiraan Maju Rencana Tahun 2024		
						Capaian Program	Keluaran Sub Kegiatan	Hasil Kegiatan	Lokasi Output Kegiatan	Target Capaian Kinerja			Pagu Indikatif (Rp.)	Sumber Dana		Target Capaian Kinerja		Kebutuhan Dana/ Pagu Indikatif (Rp.)
										Program	Keluaran Sub Kegiatan	Hasil Kegiatan				Tolok Ukur	Target	
						dasar (SD/MI, SMP/MTs)										dasar (SD/MI, SMP/MTs)		
						Pesentase siswa dengan nilai kompetensi literasi yang memenuhi kompetensi minimum				10 %						Pesentase siswa dengan nilai kompetensi literasi yang memenuhi kompetensi minimum	10 %	
1	1	2	02.02	45	Rehabilitasi Sedang/Berat Ruang Kepala Sekolah	Persentase jumlah warga negara usia 7 - 18 tahun yang belum menyelesaikan pendidikan dasar dan atau menengah yang berpartisipasi dalam pendidikan kesetaraan	Jumlah Ruang Kepala Sekolah yang Telah Direhabilitasi Sedang/Berat	Persentase Pemenuhan Pengelolaan Pendidikan Sekolah Menengah Pertama	Kab. Takalar, Semua Kecamatan, Semua Kelurahan	100 %	5 Ruang	100 %	100,000,000	PENDAPATAN ASLI DAERAH (PAD)		Persentase jumlah warga negara usia 7 - 18 tahun yang belum menyelesaikan pendidikan dasar dan atau menengah yang berpartisipasi dalam pendidikan kesetaraan	100 %	100,000,000
						Persentase siswa dengan nilai kompetensi numerasi yang memenuhi kompetensi minimum				100 %				Dana Transfer Umum-Dana Alokasi Umum		Persentase siswa dengan nilai kompetensi numerasi yang memenuhi kompetensi minimum	100 %	
						Persentase warga negara usia 5 - 6 tahun yang berpartisipasi dalam Pendidikan PAUD				100 %				Dana Transfer Khusus-Dana Alokasi Khusus Fisik		Persentase warga negara usia 5 - 6 tahun yang berpartisipasi dalam Pendidikan PAUD	100 %	
						Persentase warga negara usia 7 -15 tahun yang berpartsipasi dalam Pendidikan dasar (SD/MI, SMP/MTs)				10 %						Persentase warga negara usia 7 -15 tahun yang berpartsipasi dalam Pendidikan dasar (SD/MI, SMP/MTs)	10 %	

Kode					Urusan/ Bidang Urusan/ Program/ Kegiatan/ Sub Kegiatan	Indikator Kinerja			Rencana Tahun 2023						Catatan Penting	Prakiraan Maju Rencana Tahun 2024		
						Capaian Program	Keluaran Sub Kegiatan	Hasil Kegiatan	Lokasi Output Kegiatan	Target Capaian Kinerja			Pagu Indikatif (Rp.)	Sumber Dana		Target Capaian Kinerja		Kebutuhan Dana/ Pagu Indikatif (Rp.)
										Program	Keluaran Sub Kegiatan	Hasil Kegiatan				Tolok Ukur	Target	
						Pesentase siswa dengan nilai kompetensi literasi yang memenuhi kompetensi minimum				10 %						Pesentase siswa dengan nilai kompetensi literasi yang memenuhi kompetensi minimum	10 %	
1	1	2	02.02	46	Pemeliharaan Mebel Sekolah	Persentase jumlah warga negara usia 7 - 18 tahun yang belum menyelesaikan pendidikan dasar dan atau menengah yang berpartisipasi dalam pendidikan kesetaraan	Jumlah Mebel Sekolah yang Dilaksanakan Pemeliharaan	Persentase Pemenuhan Pengelolaan Pendidikan Sekolah Menengah Pertama	Kab. Takalar, Semua Kecamatan, Semua Kelurahan	100 %	5 Unit	100 %	125,434,000	PENDAPATAN ASLI DAERAH (PAD)		Persentase jumlah warga negara usia 7 - 18 tahun yang belum menyelesaikan pendidikan dasar dan atau menengah yang berpartisipasi dalam pendidikan kesetaraan	100 %	100,000,000
						Persentase siswa dengan nilai kompetensi numerasi yang memenuhi kompetensi minimum				100 %				Dana Transfer Umum-Dana Alokasi Umum		Persentase siswa dengan nilai kompetensi numerasi yang memenuhi kompetensi minimum	100 %	
						Persentase warga negara usia 5 - 6 tahun yang berpartisipasi dalam Pendidikan PAUD				100 %				Dana Transfer Khusus-Dana Alokasi Khusus Non Fisik		Persentase warga negara usia 5 - 6 tahun yang berpartisipasi dalam Pendidikan PAUD	100 %	
						Persentase warga negara usia 7 -15 tahun yang berpartsipasi dalam Pendidikan dasar (SD/MI, SMP/MTs)				10 %						Persentase warga negara usia 7 -15 tahun yang berpartsipasi dalam Pendidikan dasar (SD/MI, SMP/MTs)	10 %	
						Pesentase siswa dengan nilai kompetensi				10 %						Pesentase siswa dengan nilai kompetensi	10 %	

Kode					Urusan/ Bidang Urusan/ Program/ Kegiatan/ Sub Kegiatan	Indikator Kinerja			Rencana Tahun 2023						Catatan Penting	Prakiraan Maju Rencana Tahun 2024		
						Capaian Program	Keluaran Sub Kegiatan	Hasil Kegiatan	Lokasi Output Kegiatan	Target Capaian Kinerja			Pagu Indikatif (Rp.)	Sumber Dana		Target Capaian Kinerja		Kebutuhan Dana/ Pagu Indikatif (Rp.)
										Program	Keluaran Sub Kegiatan	Hasil Kegiatan				Tolok Ukur	Target	
						literasi yang memenuhi kompetensi minimum										literasi yang memenuhi kompetensi minimum		
1	**01**	**002**	**02.03**		**Pengelolaan Pendidikan Anak Usia Dini (PAUD)**								**6,904,042,670**					**8,006,100,000**
1	1	2	02.03	1	Pembangunan Gedung/Ruang Kelas/Ruang Guru PAUD	Persentase jumlah warga negara usia 7 - 18 tahun yang belum menyelesaikan pendidikan dasar dan atau menengah yang berpartisipasi dalam pendidikan kesetaraan	Jumlah Gedung/Ruang Kelas/Ruang Guru PAUD yang Telah Dibangun	Persentase Pemenuhan Pengelolaan Pendidikan Anak Usia Dini (PAUD)	Kab. Takalar, Semua Kecamatan, Semua Kelurahan	100 %	6 Unit	100 %	150,000,000	PENDAPATAN ASLI DAERAH (PAD)		Persentase jumlah warga negara usia 7 - 18 tahun yang belum menyelesaikan pendidikan dasar dan atau menengah yang berpartisipasi dalam pendidikan kesetaraan	100 %	150,000,000
						Persentase siswa dengan nilai kompetensi numerasi yang memenuhi kompetensi minimum				100 %				Dana Transfer Umum-Dana Alokasi Umum		Persentase siswa dengan nilai kompetensi numerasi yang memenuhi kompetensi minimum	100 %	
						Persentase warga negara usia 5 - 6 tahun yang berpartisipasi dalam Pendidikan PAUD				100 %				Dana Transfer Khusus-Dana Alokasi Khusus Fisik		Persentase warga negara usia 5 - 6 tahun yang berpartisipasi dalam Pendidikan PAUD	100 %	
						Persentase warga negara usia 7 -15 tahun yang berpartsipasi dalam Pendidikan dasar (SD/MI, SMP/MTs)				10 %						Persentase warga negara usia 7 -15 tahun yang berpartsipasi dalam Pendidikan dasar (SD/MI, SMP/MTs)	10 %	
						Pesentase siswa dengan nilai kompetensi literasi yang				10 %						Pesentase siswa dengan nilai kompetensi literasi yang	10 %	

Kode					Urusan/ Bidang Urusan/ Program/ Kegiatan/ Sub Kegiatan	Indikator Kinerja			Rencana Tahun 2023						Catatan Penting	Prakiraan Maju Rencana Tahun 2024		
						Capaian Program	Keluaran Sub Kegiatan	Hasil Kegiatan	Lokasi Output Kegiatan	Target Capaian Kinerja			Pagu Indikatif (Rp.)	Sumber Dana		Target Capaian Kinerja		Kebutuhan Dana/ Pagu Indikatif (Rp.)
										Program	Keluaran Sub Kegiatan	Hasil Kegiatan				Tolok Ukur	Target	
						memenuhi kompetensi minimum										memenuhi kompetensi minimum		
1	1	2	02.03	2	Pembangunan Sarana, Prasarana dan Utilitas PAUD	Persentase jumlah warga negara usia 7 - 18 tahun yang belum menyelesaikan pendidikan dasar dan atau menengah yang berpartisipasi dalam pendidikan kesetaraan	Jumlah Sarana, Prasarana dan Utilitas PAUD yang Telah Dibangun	Persentase Pemenuhan Pengelolaan Pendidikan Anak Usia Dini (PAUD)	Kab. Takalar, Semua Kecamatan, Semua Kelurahan	100 %	10 Unit	100 %	147,846,000	PENDAPATAN ASLI DAERAH (PAD)		Persentase jumlah warga negara usia 7 - 18 tahun yang belum menyelesaikan pendidikan dasar dan atau menengah yang berpartisipasi dalam pendidikan kesetaraan	100 %	450,000,000
						Persentase siswa dengan nilai kompetensi numerasi yang memenuhi kompetensi minimum				100 %				Dana Transfer Umum-Dana Alokasi Umum		Persentase siswa dengan nilai kompetensi numerasi yang memenuhi kompetensi minimum	100 %	
						Persentase warga negara usia 5 - 6 tahun yang berpartisipasi dalam Pendidikan PAUD				100 %				Dana Transfer Khusus-Dana Alokasi Khusus Fisik		Persentase warga negara usia 5 - 6 tahun yang berpartisipasi dalam Pendidikan PAUD	100 %	
						Persentase warga negara usia 7 -15 tahun yang berpartsipasi dalam Pendidikan dasar (SD/MI, SMP/MTs)				10 %						Persentase warga negara usia 7 -15 tahun yang berpartsipasi dalam Pendidikan dasar (SD/MI, SMP/MTs)	10 %	
						Pesentase siswa dengan nilai kompetensi literasi yang memenuhi kompetensi minimum				10 %						Pesentase siswa dengan nilai kompetensi literasi yang memenuhi kompetensi minimum	10 %	

Kode					Urusan/ Bidang Urusan/ Program/ Kegiatan/ Sub Kegiatan	Indikator Kinerja			Rencana Tahun 2023						Catatan Penting	Prakiraan Maju Rencana Tahun 2024		
						Capaian Program	Keluaran Sub Kegiatan	Hasil Kegiatan	Lokasi Output Kegiatan	Target Capaian Kinerja			Pagu Indikatif (Rp.)	Sumber Dana		Target Capaian Kinerja		Kebutuhan Dana/ Pagu Indikatif (Rp.)
										Program	Keluaran Sub Kegiatan	Hasil Kegiatan				Tolok Ukur	Target	
1	1	2	02.03	3	Rehabilitasi Sedang/Berat Gedung/Ruang Kelas/Ruang Guru PAUD	Persentase jumlah warga negara usia 7 - 18 tahun yang belum menyelesaikan pendidikan dasar dan atau menengah yang berpartisipasi dalam pendidikan kesetaraan	Jumlah Gedung/Ruang Kelas/Ruang Guru PAUD yang Telah Direhabilitasi Sedang/Berat	Persentase Pemenuhan Pengelolaan Pendidikan Anak Usia Dini (PAUD)	Kab. Takalar, Semua Kecamatan, Semua Kelurahan	100 %	10 Unit	100 %	450,000,000	PENDAPATAN ASLI DAERAH (PAD)		Persentase jumlah warga negara usia 7 - 18 tahun yang belum menyelesaikan pendidikan dasar dan atau menengah yang berpartisipasi dalam pendidikan kesetaraan	100 %	450,000,000
						Persentase siswa dengan nilai kompetensi numerasi yang memenuhi kompetensi minimum				100 %				Dana Transfer Umum-Dana Alokasi Umum		Persentase siswa dengan nilai kompetensi numerasi yang memenuhi kompetensi minimum	100 %	
						Persentase warga negara usia 5 - 6 tahun yang berpartisipasi dalam Pendidikan PAUD				100 %				Dana Transfer Khusus-Dana Alokasi Khusus Fisik		Persentase warga negara usia 5 - 6 tahun yang berpartisipasi dalam Pendidikan PAUD	100 %	
						Persentase warga negara usia 7 -15 tahun yang berpartsipasi dalam Pendidikan dasar (SD/MI, SMP/MTs)				10 %						Persentase warga negara usia 7 -15 tahun yang berpartsipasi dalam Pendidikan dasar (SD/MI, SMP/MTs)	10 %	
						Pesentase siswa dengan nilai kompetensi literasi yang memenuhi kompetensi minimum				10 %						Pesentase siswa dengan nilai kompetensi literasi yang memenuhi kompetensi minimum	10 %	
1	1	2	02.03	4	Rehabilitasi Sedang/Berat Pembangunan Sarana,	Persentase jumlah warga negara usia 7 - 18 tahun yang	Jumlah Sarana, Prasarana dan Utilitas PAUD yang Telah Direhabilitasi Sedang/Berat	Persentase Pemenuhan Pengelolaan	Kab. Takalar, Semua Kecamatan,	100 %	10 Unit	100 %	147,846,000	PENDAPATAN ASLI		Persentase jumlah warga negara usia 7 - 18 tahun yang	100 %	350,000,000

Kode					Urusan/ Bidang Urusan/ Program/ Kegiatan/ Sub Kegiatan	Indikator Kinerja			Rencana Tahun 2023						Catatan Penting	Prakiraan Maju Rencana Tahun 2024		
						Capaian Program	Keluaran Sub Kegiatan	Hasil Kegiatan	Lokasi Output Kegiatan	Target Capaian Kinerja			Pagu Indikatif (Rp.)	Sumber Dana		Target Capaian Kinerja		Kebutuhan Dana/ Pagu Indikatif (Rp.)
										Program	Keluaran Sub Kegiatan	Hasil Kegiatan				Tolok Ukur	Target	
					Prasarana dan Utilitas PAUD	belum menyelesaikan pendidikan dasar dan atau menengah yang berpartisipasi dalam pendidikan kesetaraan		Pendidikan Anak Usia Dini (PAUD)	Semua Kelurahan					DAERAH (PAD)		belum menyelesaikan pendidikan dasar dan atau menengah yang berpartisipasi dalam pendidikan kesetaraan		
						Persentase siswa dengan nilai kompetensi numerasi yang memenuhi kompetensi minimum				100 %				Dana Transfer Umum-Dana Alokasi Umum		Persentase siswa dengan nilai kompetensi numerasi yang memenuhi kompetensi minimum	100 %	
						Persentase warga negara usia 5 - 6 tahun yang berpartisipasi dalam Pendidikan PAUD				100 %				Dana Transfer Khusus-Dana Alokasi Khusus Fisik		Persentase warga negara usia 5 - 6 tahun yang berpartisipasi dalam Pendidikan PAUD	100 %	
						Persentase warga negara usia 7 -15 tahun yang berpartsipasi dalam Pendidikan dasar (SD/MI, SMP/MTs)				10 %						Persentase warga negara usia 7 -15 tahun yang berpartsipasi dalam Pendidikan dasar (SD/MI, SMP/MTs)	10 %	
						Pesentase siswa dengan nilai kompetensi literasi yang memenuhi kompetensi minimum				10 %						Pesentase siswa dengan nilai kompetensi literasi yang memenuhi kompetensi minimum	10 %	
1	1	2	02.03	5	Pemeliharaan Rutin Gedung/Ruang Kelas/Ruang Guru PAUD	Persentase jumlah warga negara usia 7 - 18 tahun yang belum menyelesaikan pendidikan dasar	Jumlah Gedung/Ruang Kelas/Ruang Guru PAUD yang Dilaksanakan Pemeliharaan	Persentase Pemenuhan Pengelolaan Pendidikan Anak Usia Dini (PAUD)	Kab. Takalar, Semua Kecamatan, Semua Kelurahan	100 %	10 Unit	100 %	24,641,000	PENDAPATAN ASLI DAERAH (PAD)		Persentase jumlah warga negara usia 7 - 18 tahun yang belum menyelesaikan pendidikan dasar	100 %	125,000,000

Kode					Urusan/ Bidang Urusan/ Program/ Kegiatan/ Sub Kegiatan	Indikator Kinerja			Rencana Tahun 2023						Catatan Penting	Prakiraan Maju Rencana Tahun 2024		
						Capaian Program	Keluaran Sub Kegiatan	Hasil Kegiatan	Lokasi Output Kegiatan	Target Capaian Kinerja			Pagu Indikatif (Rp.)	Sumber Dana		Target Capaian Kinerja		Kebutuhan Dana/ Pagu Indikatif (Rp.)
										Program	Keluaran Sub Kegiatan	Hasil Kegiatan				Tolok Ukur	Target	
						dan atau menengah yang berpartisipasi dalam pendidikan kesetaraan										dan atau menengah yang berpartisipasi dalam pendidikan kesetaraan		
						Persentase siswa dengan nilai kompetensi numerasi yang memenuhi kompetensi minimum				100 %				Dana Transfer Umum-Dana Alokasi Umum		Persentase siswa dengan nilai kompetensi numerasi yang memenuhi kompetensi minimum	100 %	
						Persentase warga negara usia 5 - 6 tahun yang berpartisipasi dalam Pendidikan PAUD				100 %				Dana Transfer Khusus-Dana Alokasi Khusus Fisik		Persentase warga negara usia 5 - 6 tahun yang berpartisipasi dalam Pendidikan PAUD	100 %	
						Persentase warga negara usia 7 -15 tahun yang berpartisipasi dalam Pendidikan dasar (SD/MI, SMP/MTs)				10 %						Persentase warga negara usia 7 -15 tahun yang berpartisipasi dalam Pendidikan dasar (SD/MI, SMP/MTs)	10 %	
						Pesentase siswa dengan nilai kompetensi literasi yang memenuhi kompetensi minimum				10 %						Pesentase siswa dengan nilai kompetensi literasi yang memenuhi kompetensi minimum	10 %	
1	1	2	02.03	6	Pemeliharaan Rutin Sarana, Prasarana dan Utilitas PAUD	Persentase jumlah warga negara usia 7 - 18 tahun yang belum menyelesaikan pendidikan dasar dan atau menengah yang berpartisipasi	Jumlah Sarana, Prasarana dan Utilitas PAUD yang Dilaksanakan Pemeliharaan	Persentase Pemenuhan Pengelolaan Pendidikan Anak Usia Dini (PAUD)	Kab. Takalar, Semua Kecamatan, Semua Kelurahan	100 %	10 Unit	100 %	19,712,800	PENDAPATAN ASLI DAERAH (PAD)		Persentase jumlah warga negara usia 7 - 18 tahun yang belum menyelesaikan pendidikan dasar dan atau menengah yang berpartisipasi	100 %	125,000,000

Kode					Urusan/ Bidang Urusan/ Program/ Kegiatan/ Sub Kegiatan	Indikator Kinerja			Rencana Tahun 2023						Catatan Penting	Prakiraan Maju Rencana Tahun 2024		
						Capaian Program	Keluaran Sub Kegiatan	Hasil Kegiatan	Lokasi Output Kegiatan	Target Capaian Kinerja			Pagu Indikatif (Rp.)	Sumber Dana		Target Capaian Kinerja		Kebutuhan Dana/ Pagu Indikatif (Rp.)
										Program	Keluaran Sub Kegiatan	Hasil Kegiatan				Tolok Ukur	Target	
						dalam pendidikan kesetaraan										dalam pendidikan kesetaraan		
						Persentase siswa dengan nilai kompetensi numerasi yang memenuhi kompetensi minimum				100 %				Dana Transfer Khusus-Dana Alokasi Khusus Fisik		Persentase siswa dengan nilai kompetensi numerasi yang memenuhi kompetensi minimum	100 %	
						Persentase warga negara usia 5 - 6 tahun yang berpartisipasi dalam Pendidikan PAUD				100 %						Persentase warga negara usia 5 - 6 tahun yang berpartisipasi dalam Pendidikan PAUD	100 %	
						Persentase warga negara usia 7 -15 tahun yang berpartsipasi dalam Pendidikan dasar (SD/MI, SMP/MTs)				10 %						Persentase warga negara usia 7 -15 tahun yang berpartsipasi dalam Pendidikan dasar (SD/MI, SMP/MTs)	10 %	
						Pesentase siswa dengan nilai kompetensi literasi yang memenuhi kompetensi minimum				10 %						Pesentase siswa dengan nilai kompetensi literasi yang memenuhi kompetensi minimum	10 %	
1	1	2	02.03	7	Pengadaan Mebel PAUD	Persentase jumlah warga negara usia 7 - 18 tahun yang belum menyelesaikan pendidikan dasar dan atau menengah yang berpartisipasi dalam pendidikan kesetaraan	Jumlah Mebel PAUD yang Tersedia	Persentase Pemenuhan Pengelolaan Pendidikan Anak Usia Dini (PAUD)	Kab. Takalar, Semua Kecamatan, Semua Kelurahan	100 %	10 Paket	100 %	5,332,000	PENDAPATAN ASLI DAERAH (PAD)		Persentase jumlah warga negara usia 7 - 18 tahun yang belum menyelesaikan pendidikan dasar dan atau menengah yang berpartisipasi dalam pendidikan kesetaraan	100 %	75,000,000

Kode					Urusan/ Bidang Urusan/ Program/ Kegiatan/ Sub Kegiatan	Indikator Kinerja			Rencana Tahun 2023						Catatan Penting	Prakiraan Maju Rencana Tahun 2024		
						Capaian Program	Keluaran Sub Kegiatan	Hasil Kegiatan	Lokasi Output Kegiatan	Target Capaian Kinerja			Pagu Indikatif (Rp.)	Sumber Dana		Target Capaian Kinerja		Kebutuhan Dana/ Pagu Indikatif (Rp.)
										Program	Keluaran Sub Kegiatan	Hasil Kegiatan				Tolok Ukur	Target	
						Persentase siswa dengan nilai kompetensi numerasi yang memenuhi kompetensi minimum				100 %				Dana Transfer Umum-Dana Alokasi Umum		Persentase siswa dengan nilai kompetensi numerasi yang memenuhi kompetensi minimum	100 %	
						Persentase warga negara usia 5 - 6 tahun yang berpartisipasi dalam Pendidikan PAUD				100 %				Dana Transfer Umum-Dana Alokasi Umum		Persentase warga negara usia 5 - 6 tahun yang berpartisipasi dalam Pendidikan PAUD	100 %	
						Persentase warga negara usia 7 -15 tahun yang berpartsipasi dalam Pendidikan dasar (SD/MI, SMP/MTs)				10 %						Persentase warga negara usia 7 -15 tahun yang berpartsipasi dalam Pendidikan dasar (SD/MI, SMP/MTs)	10 %	
						Pesentase siswa dengan nilai kompetensi literasi yang memenuhi kompetensi minimum				10 %						Pesentase siswa dengan nilai kompetensi literasi yang memenuhi kompetensi minimum	10 %	
1	1	2	02.03	8	Pengadaan Alat Rumah Tangga PAUD	Persentase jumlah warga negara usia 7 - 18 tahun yang belum menyelesaikan pendidikan dasar dan atau menengah yang berpartisipasi dalam pendidikan kesetaraan	Jumlah Alat Rumah Tangga PAUD yang Tersedia	Persentase Pemenuhan Pengelolaan Pendidikan Anak Usia Dini (PAUD)	Kab. Takalar, Semua Kecamatan, Semua Kelurahan	100 %	10 Paket	100 %	0	PENDAPATAN ASLI DAERAH (PAD)		Persentase jumlah warga negara usia 7 - 18 tahun yang belum menyelesaikan pendidikan dasar dan atau menengah yang berpartisipasi dalam pendidikan kesetaraan	100 %	75,000,000
						Persentase siswa dengan nilai kompetensi				100 %				Dana Transfer Umum-Dana		Persentase siswa dengan nilai kompetensi	100 %	

Kode					Urusan/ Bidang Urusan/ Program/ Kegiatan/ Sub Kegiatan	Indikator Kinerja			Rencana Tahun 2023						Catatan Penting	Prakiraan Maju Rencana Tahun 2024		
						Capaian Program	Keluaran Sub Kegiatan	Hasil Kegiatan	Lokasi Output Kegiatan	Target Capaian Kinerja			Pagu Indikatif (Rp.)	Sumber Dana		Target Capaian Kinerja		Kebutuhan Dana/ Pagu Indikatif (Rp.)
										Program	Keluaran Sub Kegiatan	Hasil Kegiatan				Tolok Ukur	Target	
						numerasi yang memenuhi kompetensi minimum								Alokasi Umum		numerasi yang memenuhi kompetensi minimum		
						Persentase warga negara usia 5 - 6 tahun yang berpartisipasi dalam Pendidikan PAUD				100 %				Dana Transfer Khusus-Dana Alokasi Khusus Fisik		Persentase warga negara usia 5 - 6 tahun yang berpartisipasi dalam Pendidikan PAUD	100 %	
						Persentase warga negara usia 7 -15 tahun yang berpartsipasi dalam Pendidikan dasar (SD/MI, SMP/MTs)				10 %						Persentase warga negara usia 7 -15 tahun yang berpartsipasi dalam Pendidikan dasar (SD/MI, SMP/MTs)	10 %	
						Pesentase siswa dengan nilai kompetensi literasi yang memenuhi kompetensi minimum				10 %						Pesentase siswa dengan nilai kompetensi literasi yang memenuhi kompetensi minimum	10 %	
1	1	2	02.03	9	Pengadaan Perlengkapan PAUD	Persentase jumlah warga negara usia 7 - 18 tahun yang belum menyelesaikan pendidikan dasar dan atau menengah yang berpartisipasi dalam pendidikan kesetaraan	Jumlah perlengkapan PAUD yang Tersedia	Persentase Pemenuhan Pengelolaan Pendidikan Anak Usia Dini (PAUD)	Kab. Takalar, Semua Kecamatan, Semua Kelurahan	100 %	10 Paket	100 %	0	PENDAPATAN ASLI DAERAH (PAD)		Persentase jumlah warga negara usia 7 - 18 tahun yang belum menyelesaikan pendidikan dasar dan atau menengah yang berpartisipasi dalam pendidikan kesetaraan	100 %	85,000,000
						Persentase siswa dengan nilai kompetensi numerasi yang memenuhi				100 %				Dana Transfer Umum-Dana Alokasi Umum		Persentase siswa dengan nilai kompetensi numerasi yang memenuhi	100 %	

Kode					Urusan/ Bidang Urusan/ Program/ Kegiatan/ Sub Kegiatan	Indikator Kinerja			Rencana Tahun 2023						Catatan Penting	Prakiraan Maju Rencana Tahun 2024		
						Capaian Program	Keluaran Sub Kegiatan	Hasil Kegiatan	Lokasi Output Kegiatan	Target Capaian Kinerja			Pagu Indikatif (Rp.)	Sumber Dana		Target Capaian Kinerja		Kebutuhan Dana/ Pagu Indikatif (Rp.)
										Program	Keluaran Sub Kegiatan	Hasil Kegiatan				Tolok Ukur	Target	
						kompetensi minimum										kompetensi minimum		
						Persentase warga negara usia 5 - 6 tahun yang berpartisipasi dalam Pendidikan PAUD				100 %				Dana Transfer Umum-Dana Alokasi Umum		Persentase warga negara usia 5 - 6 tahun yang berpartisipasi dalam Pendidikan PAUD	100 %	
						Persentase warga negara usia 7 -15 tahun yang berpartsipasi dalam Pendidikan dasar (SD/MI, SMP/MTs)				10 %						Persentase warga negara usia 7 -15 tahun yang berpartsipasi dalam Pendidikan dasar (SD/MI, SMP/MTs)	10 %	
						Pesentase siswa dengan nilai kompetensi literasi yang memenuhi kompetensi minimum				10 %						Pesentase siswa dengan nilai kompetensi literasi yang memenuhi kompetensi minimum	10 %	
1	1	2	02.03	10	Pengadaan Perlengkapan Siswa PAUD	Persentase jumlah warga negara usia 7 - 18 tahun yang belum menyelesaikan pendidikan dasar dan atau menengah yang berpartisipasi dalam pendidikan kesetaraan	Jumlah Perlengkapan Peserta Didik PAUD yang Tersedia	Persentase Pemenuhan Pengelolaan Pendidikan Anak Usia Dini (PAUD)	Kab. Takalar, Semua Kecamatan, Semua Kelurahan	100 %	10 Paket	100 %	0	PENDAPATAN ASLI DAERAH (PAD)		Persentase jumlah warga negara usia 7 - 18 tahun yang belum menyelesaikan pendidikan dasar dan atau menengah yang berpartisipasi dalam pendidikan kesetaraan	100 %	50,000,000
						Persentase siswa dengan nilai kompetensi numerasi yang memenuhi kompetensi minimum				100 %				Dana Transfer Umum-Dana Alokasi Umum		Persentase siswa dengan nilai kompetensi numerasi yang memenuhi kompetensi minimum	100 %	

Kode					Urusan/ Bidang Urusan/ Program/ Kegiatan/ Sub Kegiatan	Indikator Kinerja			Rencana Tahun 2023						Catatan Penting	Prakiraan Maju Rencana Tahun 2024		
						Capaian Program	Keluaran Sub Kegiatan	Hasil Kegiatan	Lokasi Output Kegiatan	Target Capaian Kinerja			Pagu Indikatif (Rp.)	Sumber Dana		Target Capaian Kinerja		Kebutuhan Dana/ Pagu Indikatif (Rp.)
										Program	Keluaran Sub Kegiatan	Hasil Kegiatan				Tolok Ukur	Target	
						Persentase warga negara usia 5 - 6 tahun yang berpartisipasi dalam Pendidikan PAUD				100 %				Dana Transfer Umum-Dana Alokasi Umum		Persentase warga negara usia 5 - 6 tahun yang berpartisipasi dalam Pendidikan PAUD	100 %	
						Persentase warga negara usia 7 -15 tahun yang berpartsipasi dalam Pendidikan dasar (SD/MI, SMP/MTs)				10 %						Persentase warga negara usia 7 -15 tahun yang berpartsipasi dalam Pendidikan dasar (SD/MI, SMP/MTs)	10 %	
						Pesentase siswa dengan nilai kompetensi literasi yang memenuhi kompetensi minimum				10 %						Pesentase siswa dengan nilai kompetensi literasi yang memenuhi kompetensi minimum	10 %	
1	1	2	02.03	1 1	Penyediaan Biaya Personil Peserta Didik PAUD	Persentase jumlah warga negara usia 7 - 18 tahun yang belum menyelesaikan pendidikan dasar dan atau menengah yang berpartisipasi dalam pendidikan kesetaraan	Jumlah Peserta Didik PAUD yang Menerima Biaya Personil Peserta Didik	Persentase Pemenuhan Pengelolaan Pendidikan Anak Usia Dini (PAUD)	Kab. Takalar, Semua Kecamatan, Semua Kelurahan	100 %	12100 Peserta Didik	100 %	18,044,800	LAIN-LAIN PENDAPATAN DAERAH YANG SAH		Persentase jumlah warga negara usia 7 - 18 tahun yang belum menyelesaikan pendidikan dasar dan atau menengah yang berpartisipasi dalam pendidikan kesetaraan	100 %	15,000,000
						Persentase siswa dengan nilai kompetensi numerasi yang memenuhi kompetensi minimum				100 %						Persentase siswa dengan nilai kompetensi numerasi yang memenuhi kompetensi minimum	100 %	
						Persentase warga negara usia 5 - 6 tahun yang				100 %						Persentase warga negara usia 5 - 6 tahun yang	100 %	

Kode					Urusan/ Bidang Urusan/ Program/ Kegiatan/ Sub Kegiatan	Indikator Kinerja			Rencana Tahun 2023						Catatan Penting	Prakiraan Maju Rencana Tahun 2024		
						Capaian Program	Keluaran Sub Kegiatan	Hasil Kegiatan	Lokasi Output Kegiatan	Target Capaian Kinerja			Pagu Indikatif (Rp.)	Sumber Dana		Target Capaian Kinerja		Kebutuhan Dana/ Pagu Indikatif (Rp.)
										Program	Keluaran Sub Kegiatan	Hasil Kegiatan				Tolok Ukur	Target	
						berpartisipasi dalam Pendidikan PAUD										berpartisipasi dalam Pendidikan PAUD		
						Persentase warga negara usia 7 -15 tahun yang berpartsipasi dalam Pendidikan dasar (SD/MI, SMP/MTs)				10 %						Persentase warga negara usia 7 -15 tahun yang berpartsipasi dalam Pendidikan dasar (SD/MI, SMP/MTs)	10 %	
						Pesentase siswa dengan nilai kompetensi literasi yang memenuhi kompetensi minimum				10 %						Pesentase siswa dengan nilai kompetensi literasi yang memenuhi kompetensi minimum	10 %	
1	1	2	02.03	12	Pengadaan Alat Praktik dan Peraga Siswa PAUD	Persentase jumlah warga negara usia 7 - 18 tahun yang belum menyelesaikan pendidikan dasar dan atau menengah yang berpartisipasi dalam pendidikan kesetaraan	Jumlah Alat Praktik dan Peraga PAUD yang Tersedia	Persentase Pemenuhan Pengelolaan Pendidikan Anak Usia Dini (PAUD)	Kab. Takalar, Semua Kecamatan, Semua Kelurahan	100 %	10 Paket	100 %	22,685,670	PENDAPATAN ASLI DAERAH (PAD)		Persentase jumlah warga negara usia 7 - 18 tahun yang belum menyelesaikan pendidikan dasar dan atau menengah yang berpartisipasi dalam pendidikan kesetaraan	100 %	125,000,000
						Persentase siswa dengan nilai kompetensi numerasi yang memenuhi kompetensi minimum				100 %				Dana Transfer Umum-Dana Alokasi Umum		Persentase siswa dengan nilai kompetensi numerasi yang memenuhi kompetensi minimum	100 %	
						Persentase warga negara usia 5 - 6 tahun yang berpartisipasi dalam Pendidikan PAUD				100 %				Dana Transfer Umum-Dana Alokasi Umum		Persentase warga negara usia 5 - 6 tahun yang berpartisipasi dalam Pendidikan PAUD	100 %	

Kode					Urusan/ Bidang Urusan/ Program/ Kegiatan/ Sub Kegiatan	Indikator Kinerja			Rencana Tahun 2023						Catatan Penting	Prakiraan Maju Rencana Tahun 2024		
						Capaian Program	Keluaran Sub Kegiatan	Hasil Kegiatan	Lokasi Output Kegiatan	Target Capaian Kinerja			Pagu Indikatif (Rp.)	Sumber Dana		Target Capaian Kinerja		Kebutuhan Dana/ Pagu Indikatif (Rp.)
										Program	Keluaran Sub Kegiatan	Hasil Kegiatan				Tolok Ukur	Target	
						Persentase warga negara usia 7 -15 tahun yang berpartsipasi dalam Pendidikan dasar (SD/MI, SMP/MTs)				10 %						Persentase warga negara usia 7 -15 tahun yang berpartsipasi dalam Pendidikan dasar (SD/MI, SMP/MTs)	10 %	
						Pesentase siswa dengan nilai kompetensi literasi yang memenuhi kompetensi minimum				10 %						Pesentase siswa dengan nilai kompetensi literasi yang memenuhi kompetensi minimum	10 %	
1	1	2	02.03	13	Penyelenggaraan Proses Belajar PAUD	Persentase jumlah warga negara usia 7 - 18 tahun yang belum menyelesaikan pendidikan dasar dan atau menengah yang berpartisipasi dalam pendidikan kesetaraan	Jumlah Peserta Didik PAUD yang Mengikuti Proses Belajar	Persentase Pemenuhan Pengelolaan Pendidikan Anak Usia Dini (PAUD)	Kab. Takalar, Semua Kecamatan, Semua Kelurahan	100 %	12100 Peserta Didik	100 %	15,610,000	LAIN-LAIN PENDAPATAN DAERAH YANG SAH		Persentase jumlah warga negara usia 7 - 18 tahun yang belum menyelesaikan pendidikan dasar dan atau menengah yang berpartisipasi dalam pendidikan kesetaraan	100 %	45,900,000
						Persentase siswa dengan nilai kompetensi numerasi yang memenuhi kompetensi minimum				100 %						Persentase siswa dengan nilai kompetensi numerasi yang memenuhi kompetensi minimum	100 %	
						Persentase warga negara usia 5 - 6 tahun yang berpartisipasi dalam Pendidikan PAUD				100 %						Persentase warga negara usia 5 - 6 tahun yang berpartisipasi dalam Pendidikan PAUD	100 %	
						Persentase warga negara usia 7 -15 tahun yang				10 %						Persentase warga negara usia 7 -15 tahun yang	10 %	

Kode					Urusan/ Bidang Urusan/ Program/ Kegiatan/ Sub Kegiatan	Indikator Kinerja			Rencana Tahun 2023						Catatan Penting	Prakiraan Maju Rencana Tahun 2024		
						Capaian Program	Keluaran Sub Kegiatan	Hasil Kegiatan	Lokasi Output Kegiatan	Target Capaian Kinerja			Pagu Indikatif (Rp.)	Sumber Dana		Target Capaian Kinerja		Kebutuhan Dana/ Pagu Indikatif (Rp.)
										Program	Keluaran Sub Kegiatan	Hasil Kegiatan				Tolok Ukur	Target	
						berpartsipasi dalam Pendidikan dasar (SD/MI, SMP/MTs)										berpartsipasi dalam Pendidikan dasar (SD/MI, SMP/MTs)		
						Pesentase siswa dengan nilai kompetensi literasi yang memenuhi kompetensi minimum				10 %						Pesentase siswa dengan nilai kompetensi literasi yang memenuhi kompetensi minimum	10 %	
1	1	2	02.03	14	Penyiapan dan Tindak Lanjut Evaluasi Satuan PAUD	Persentase jumlah warga negara usia 7 - 18 tahun yang belum menyelesaikan pendidikan dasar dan atau menengah yang berpartisipasi dalam pendidikan kesetaraan	Jumlah PAUD yang Siap Dievaluasi dan Melaksanakan Rekomendasi	Persentase Pemenuhan Pengelolaan Pendidikan Anak Usia Dini (PAUD)	Kab. Takalar, Semua Kecamatan, Semua Kelurahan	100 %	215 Satuan Pendidikan	100 %	52,647,000	LAIN-LAIN PENDAPATAN DAERAH YANG SAH		Persentase jumlah warga negara usia 7 - 18 tahun yang belum menyelesaikan pendidikan dasar dan atau menengah yang berpartisipasi dalam pendidikan kesetaraan	100 %	45,000,000
						Persentase siswa dengan nilai kompetensi numerasi yang memenuhi kompetensi minimum				100 %				Dana Transfer Khusus-Dana Alokasi Khusus Non Fisik		Persentase siswa dengan nilai kompetensi numerasi yang memenuhi kompetensi minimum	100 %	
						Persentase warga negara usia 5 - 6 tahun yang berpartisipasi dalam Pendidikan PAUD				100 %						Persentase warga negara usia 5 - 6 tahun yang berpartisipasi dalam Pendidikan PAUD	100 %	
						Persentase warga negara usia 7 -15 tahun yang berpartsipasi dalam Pendidikan				10 %						Persentase warga negara usia 7 -15 tahun yang berpartsipasi dalam Pendidikan	10 %	

Kode					Urusan/ Bidang Urusan/ Program/ Kegiatan/ Sub Kegiatan	Indikator Kinerja			Rencana Tahun 2023						Catatan Penting	Prakiraan Maju Rencana Tahun 2024		
						Capaian Program	Keluaran Sub Kegiatan	Hasil Kegiatan	Lokasi Output Kegiatan	Target Capaian Kinerja			Pagu Indikatif (Rp.)	Sumber Dana		Target Capaian Kinerja		Kebutuhan Dana/ Pagu Indikatif (Rp.)
										Program	Keluaran Sub Kegiatan	Hasil Kegiatan				Tolok Ukur	Target	
						dasar (SD/MI, SMP/MTs)										dasar (SD/MI, SMP/MTs)		
						Pesentase siswa dengan nilai kompetensi literasi yang memenuhi kompetensi minimum				10 %						Pesentase siswa dengan nilai kompetensi literasi yang memenuhi kompetensi minimum	10 %	
1	1	2	02.03	15	Penyediaan Pendidik dan Tenaga Kependidikan bagi Satuan PAUD	Persentase jumlah warga negara usia 7 - 18 tahun yang belum menyelesaikan pendidikan dasar dan atau menengah yang berpartisipasi dalam pendidikan kesetaraan	Jumlah Pendidik dan Tenaga Kependidikan yang Tersedia pada PAUD	Persentase Pemenuhan Pengelolaan Pendidikan Anak Usia Dini (PAUD)	Kab. Takalar, Semua Kecamatan, Semua Kelurahan	100 %	150 Orang	100 %	22,477,000	LAIN-LAIN PENDAPATAN DAERAH YANG SAH		Persentase jumlah warga negara usia 7 - 18 tahun yang belum menyelesaikan pendidikan dasar dan atau menengah yang berpartisipasi dalam pendidikan kesetaraan	100 %	15,000,000
						Persentase siswa dengan nilai kompetensi numerasi yang memenuhi kompetensi minimum				100 %						Persentase siswa dengan nilai kompetensi numerasi yang memenuhi kompetensi minimum	100 %	
						Persentase warga negara usia 5 - 6 tahun yang berpartisipasi dalam Pendidikan PAUD				100 %						Persentase warga negara usia 5 - 6 tahun yang berpartisipasi dalam Pendidikan PAUD	100 %	
						Persentase warga negara usia 7 -15 tahun yang berpartsipasi dalam Pendidikan dasar (SD/MI, SMP/MTs)				10 %						Persentase warga negara usia 7 -15 tahun yang berpartsipasi dalam Pendidikan dasar (SD/MI, SMP/MTs)	10 %	

Kode					Urusan/ Bidang Urusan/ Program/ Kegiatan/ Sub Kegiatan	Indikator Kinerja			Rencana Tahun 2023						Catatan Penting	Prakiraan Maju Rencana Tahun 2024		
						Capaian Program	Keluaran Sub Kegiatan	Hasil Kegiatan	Lokasi Output Kegiatan	Target Capaian Kinerja			Pagu Indikatif (Rp.)	Sumber Dana		Target Capaian Kinerja		Kebutuhan Dana/ Pagu Indikatif (Rp.)
										Program	Keluaran Sub Kegiatan	Hasil Kegiatan				Tolok Ukur	Target	
						Pesentase siswa dengan nilai kompetensi literasi yang memenuhi kompetensi minimum				10 %						Pesentase siswa dengan nilai kompetensi literasi yang memenuhi kompetensi minimum	10 %	
1	1	2	02.03	16	Pengembangan Karir Pendidik dan Tenaga Kependidikan pada Satuan Pendidikan PAUD	Persentase jumlah warga negara usia 7 - 18 tahun yang belum menyelesaikan pendidikan dasar dan atau menengah yang berpartisipasi dalam pendidikan kesetaraan	Jumlah Pendidik dan Tenaga Kependidikan yang Mendapatkan Fasilitasi Kenaikan Pangkat/Golongan, Pemberian Promosi, Peningkatan Kompetensi dan Kualifikasi	Persentase Pemenuhan Pengelolaan Pendidikan Anak Usia Dini (PAUD)	Kab. Takalar, Semua Kecamatan, Semua Kelurahan	100 %	215 Orang	100 %	85,107,600	LAIN-LAIN PENDAPATAN DAERAH YANG SAH		Persentase jumlah warga negara usia 7 - 18 tahun yang belum menyelesaikan pendidikan dasar dan atau menengah yang berpartisipasi dalam pendidikan kesetaraan	100 %	85,000,000
						Persentase siswa dengan nilai kompetensi numerasi yang memenuhi kompetensi minimum				100 %						Persentase siswa dengan nilai kompetensi numerasi yang memenuhi kompetensi minimum	100 %	
						Persentase warga negara usia 5 - 6 tahun yang berpartisipasi dalam Pendidikan PAUD				100 %						Persentase warga negara usia 5 - 6 tahun yang berpartisipasi dalam Pendidikan PAUD	100 %	
						Persentase warga negara usia 7 -15 tahun yang berpartsipasi dalam Pendidikan dasar (SD/MI, SMP/MTs)				10 %						Persentase warga negara usia 7 -15 tahun yang berpartsipasi dalam Pendidikan dasar (SD/MI, SMP/MTs)	10 %	
						Pesentase siswa dengan nilai kompetensi				10 %						Pesentase siswa dengan nilai kompetensi	10 %	

Kode					Urusan/ Bidang Urusan/ Program/ Kegiatan/ Sub Kegiatan	Indikator Kinerja			Rencana Tahun 2023						Catatan Penting	Prakiraan Maju Rencana Tahun 2024		
						Capaian Program	Keluaran Sub Kegiatan	Hasil Kegiatan	Lokasi Output Kegiatan	Target Capaian Kinerja			Pagu Indikatif (Rp.)	Sumber Dana		Target Capaian Kinerja		Kebutuhan Dana/ Pagu Indikatif (Rp.)
										Program	Keluaran Sub Kegiatan	Hasil Kegiatan				Tolok Ukur	Target	
						literasi yang memenuhi kompetensi minimum										literasi yang memenuhi kompetensi minimum		
1	1	2	02.03	17	Pembinaan Kelembagaan dan Manajemen PAUD	Persentase jumlah warga negara usia 7 - 18 tahun yang belum menyelesaikan pendidikan dasar dan atau menengah yang berpartisipasi dalam pendidikan kesetaraan	Jumlah PAUD yang Dilaksanakan Pembinaan Kelembagaan dan Manajemen	Persentase Pemenuhan Pengelolaan Pendidikan Anak Usia Dini (PAUD)	Kab. Takalar, Semua Kecamatan, Semua Kelurahan	100 %	215 Satuan Pendidikan	100 %	41,196,000	LAIN-LAIN PENDAPATAN DAERAH YANG SAH		Persentase jumlah warga negara usia 7 - 18 tahun yang belum menyelesaikan pendidikan dasar dan atau menengah yang berpartisipasi dalam pendidikan kesetaraan	100 %	40,000,000
						Persentase siswa dengan nilai kompetensi numerasi yang memenuhi kompetensi minimum				100 %						Persentase siswa dengan nilai kompetensi numerasi yang memenuhi kompetensi minimum	100 %	
						Persentase warga negara usia 5 - 6 tahun yang berpartisipasi dalam Pendidikan PAUD				100 %						Persentase warga negara usia 5 - 6 tahun yang berpartisipasi dalam Pendidikan PAUD	100 %	
						Persentase warga negara usia 7 -15 tahun yang berpartsipasi dalam Pendidikan dasar (SD/MI, SMP/MTs)				10 %						Persentase warga negara usia 7 -15 tahun yang berpartsipasi dalam Pendidikan dasar (SD/MI, SMP/MTs)	10 %	
						Pesentase siswa dengan nilai kompetensi literasi yang memenuhi				10 %						Pesentase siswa dengan nilai kompetensi literasi yang memenuhi	10 %	

Kode					Urusan/ Bidang Urusan/ Program/ Kegiatan/ Sub Kegiatan	Indikator Kinerja			Rencana Tahun 2023						Catatan Penting	Prakiraan Maju Rencana Tahun 2024		
						Capaian Program	Keluaran Sub Kegiatan	Hasil Kegiatan	Lokasi Output Kegiatan	Target Capaian Kinerja			Pagu Indikatif (Rp.)	Sumber Dana		Target Capaian Kinerja		Kebutuhan Dana/ Pagu Indikatif (Rp.)
										Program	Keluaran Sub Kegiatan	Hasil Kegiatan				Tolok Ukur	Target	
						kompetensi minimum										kompetensi minimum		
1	1	2	02.03	18	Pengelolaan Dana BOP PAUD	Persentase jumlah warga negara usia 7 - 18 tahun yang belum menyelesaikan pendidikan dasar dan atau menengah yang berpartisipasi dalam pendidikan kesetaraan	Jumlah PAUD yang Mengelola Dana BOP	Persentase Pemenuhan Pengelolaan Pendidikan Anak Usia Dini (PAUD)	Kab. Takalar, Semua Kecamatan, Semua Kelurahan	100 %	215 Satuan Pendidikan	100 %	5,665,200,000	Dana Transfer Khusus-Dana Alokasi Khusus Non Fisik		Persentase jumlah warga negara usia 7 - 18 tahun yang belum menyelesaikan pendidikan dasar dan atau menengah yang berpartisipasi dalam pendidikan kesetaraan	100 %	5,665,200,000
						Persentase siswa dengan nilai kompetensi numerasi yang memenuhi kompetensi minimum				100 %						Persentase siswa dengan nilai kompetensi numerasi yang memenuhi kompetensi minimum	100 %	
						Persentase warga negara usia 5 - 6 tahun yang berpartisipasi dalam Pendidikan PAUD				100 %						Persentase warga negara usia 5 - 6 tahun yang berpartisipasi dalam Pendidikan PAUD	100 %	
						Persentase warga negara usia 7 -15 tahun yang berpartsipasi dalam Pendidikan dasar (SD/MI, SMP/MTs)				10 %						Persentase warga negara usia 7 -15 tahun yang berpartsipasi dalam Pendidikan dasar (SD/MI, SMP/MTs)	10 %	
						Pesentase siswa dengan nilai kompetensi literasi yang memenuhi kompetensi minimum				10 %						Pesentase siswa dengan nilai kompetensi literasi yang memenuhi kompetensi minimum	10 %	

Kode					Urusan/ Bidang Urusan/ Program/ Kegiatan/ Sub Kegiatan	Indikator Kinerja			Rencana Tahun 2023						Catatan Penting	Prakiraan Maju Rencana Tahun 2024		
						Capaian Program	Keluaran Sub Kegiatan	Hasil Kegiatan	Lokasi Output Kegiatan	Target Capaian Kinerja			Pagu Indikatif (Rp.)	Sumber Dana		Target Capaian Kinerja		Kebutuhan Dana/ Pagu Indikatif (Rp.)
										Program	Keluaran Sub Kegiatan	Hasil Kegiatan				Tolok Ukur	Target	
1	1	2	02.03	19	Peningkatan Kapasitas Pengelolaan Dana BOP PAUD	Persentase jumlah warga negara usia 7 - 18 tahun yang belum menyelesaikan pendidikan dasar dan atau menengah yang berpartisipasi dalam pendidikan kesetaraan	Jumlah Tenaga yang Meningkat Kapasitasnya dalam Pengelolaan Dana BOP PAUD	Persentase Pemenuhan Pengelolaan Pendidikan Anak Usia Dini (PAUD)	Kab. Takalar, Semua Kecamatan, Semua Kelurahan	100 %	250 Orang	100 %	35,696,800	Dana Transfer Khusus-Dana Alokasi Khusus Non Fisik		Persentase jumlah warga negara usia 7 - 18 tahun yang belum menyelesaikan pendidikan dasar dan atau menengah yang berpartisipasi dalam pendidikan kesetaraan	100 %	35,000,000
						Persentase siswa dengan nilai kompetensi numerasi yang memenuhi kompetensi minimum				100 %						Persentase siswa dengan nilai kompetensi numerasi yang memenuhi kompetensi minimum	100 %	
						Persentase warga negara usia 5 - 6 tahun yang berpartisipasi dalam Pendidikan PAUD				100 %						Persentase warga negara usia 5 - 6 tahun yang berpartisipasi dalam Pendidikan PAUD	100 %	
						Persentase warga negara usia 7 -15 tahun yang berpartsipasi dalam Pendidikan dasar (SD/MI, SMP/MTs)				10 %						Persentase warga negara usia 7 -15 tahun yang berpartsipasi dalam Pendidikan dasar (SD/MI, SMP/MTs)	10 %	
						Pesentase siswa dengan nilai kompetensi literasi yang memenuhi kompetensi minimum				10 %						Pesentase siswa dengan nilai kompetensi literasi yang memenuhi kompetensi minimum	10 %	
1	**01**	**002**	**02.04**		**Pengelolaan Pendidikan Nonformal/Kesetaraan**								**3,358,445,200**					**3,264,473,000**

Kode					Urusan/ Bidang Urusan/ Program/ Kegiatan/ Sub Kegiatan	Indikator Kinerja			Rencana Tahun 2023						Catatan Penting	Prakiraan Maju Rencana Tahun 2024		
						Capaian Program	Keluaran Sub Kegiatan	Hasil Kegiatan	Lokasi Output Kegiatan	Target Capaian Kinerja			Pagu Indikatif (Rp.)	Sumber Dana		Target Capaian Kinerja		Kebutuhan Dana/ Pagu Indikatif (Rp.)
										Program	Keluaran Sub Kegiatan	Hasil Kegiatan				Tolok Ukur	Target	
1	1	2	02.04	1	Pembangunan Gedung/Ruang Kelas/Ruang Guru Nonformal/Kesetaraan	Persentase jumlah warga negara usia 7 - 18 tahun yang belum menyelesaikan pendidikan dasar dan atau menengah yang berpartisipasi dalam pendidikan kesetaraan	Jumlah Gedung/Ruang Kelas/Ruang Guru Nonformal/Kesetaraan yang Telah Dibangun	Presentase Pengelolaan Pendidikan Nonformal/Kesetaraan	Kab. Takalar, Semua Kecamatan, Semua Kelurahan	100 %	15 Unit	100 %	275,979,200	Dana Transfer Umum-Dana Alokasi Umum		Persentase jumlah warga negara usia 7 - 18 tahun yang belum menyelesaikan pendidikan dasar dan atau menengah yang berpartisipasi dalam pendidikan kesetaraan	100 %	50,000,000
						Persentase siswa dengan nilai kompetensi numerasi yang memenuhi kompetensi minimum				100 %				Dana Transfer Khusus-Dana Alokasi Khusus Fisik		Persentase siswa dengan nilai kompetensi numerasi yang memenuhi kompetensi minimum	100 %	
						Persentase warga negara usia 5 - 6 tahun yang berpartisipasi dalam Pendidikan PAUD				100 %						Persentase warga negara usia 5 - 6 tahun yang berpartisipasi dalam Pendidikan PAUD	100 %	
						Persentase warga negara usia 7 -15 tahun yang berpartsipasi dalam Pendidikan dasar (SD/MI, SMP/MTs)				10 %						Persentase warga negara usia 7 -15 tahun yang berpartsipasi dalam Pendidikan dasar (SD/MI, SMP/MTs)	10 %	
						Pesentase siswa dengan nilai kompetensi literasi yang memenuhi kompetensi minimum				10 %						Pesentase siswa dengan nilai kompetensi literasi yang memenuhi kompetensi minimum	10 %	
1	1	2	02.04	2	Pembangunan Sarana, Prasarana dan Utilitas	Persentase jumlah warga negara usia 7 - 18 tahun yang	Jumlah Sarana, Prasarana dan Utilitas Sekolah	Presentase Pengelolaan Pendidikan	Kab. Takalar, Semua Kecamatan,	100 %	10 Unit	100 %	275,979,200	Dana Transfer Umum-Dana		Persentase jumlah warga negara usia 7 - 18 tahun yang	100 %	50,000,000

Kode					Urusan/ Bidang Urusan/ Program/ Kegiatan/ Sub Kegiatan	Indikator Kinerja			Rencana Tahun 2023						Catatan Penting	Prakiraan Maju Rencana Tahun 2024		
						Capaian Program	Keluaran Sub Kegiatan	Hasil Kegiatan	Lokasi Output Kegiatan	Target Capaian Kinerja			Pagu Indikatif (Rp.)	Sumber Dana		Target Capaian Kinerja		Kebutuhan Dana/ Pagu Indikatif (Rp.)
										Program	Keluaran Sub Kegiatan	Hasil Kegiatan				Tolok Ukur	Target	
					Sekolah Nonformal/Kesetaraan	belum menyelesaikan pendidikan dasar dan atau menengah yang berpartisipasi dalam pendidikan kesetaraan	Nonformal/Kesetaraan yang Telah Dibangun	Nonformal/Kesetaraan	Semua Kelurahan					Alokasi Umum		belum menyelesaikan pendidikan dasar dan atau menengah yang berpartisipasi dalam pendidikan kesetaraan		
						Persentase siswa dengan nilai kompetensi numerasi yang memenuhi kompetensi minimum				100 %				Dana Transfer Khusus-Dana Alokasi Khusus Fisik		Persentase siswa dengan nilai kompetensi numerasi yang memenuhi kompetensi minimum	100 %	
						Persentase warga negara usia 5 - 6 tahun yang berpartisipasi dalam Pendidikan PAUD				100 %						Persentase warga negara usia 5 - 6 tahun yang berpartisipasi dalam Pendidikan PAUD	100 %	
						Persentase warga negara usia 7 -15 tahun yang berpartsipasi dalam Pendidikan dasar (SD/MI, SMP/MTs)				10 %						Persentase warga negara usia 7 -15 tahun yang berpartsipasi dalam Pendidikan dasar (SD/MI, SMP/MTs)	10 %	
						Pesentase siswa dengan nilai kompetensi literasi yang memenuhi kompetensi minimum				10 %						Pesentase siswa dengan nilai kompetensi literasi yang memenuhi kompetensi minimum	10 %	
1	1	2	02.04	3	Rehabilitasi Sedang/Berat Gedung/Ruang Kelas/Ruang Guru Pendidikan Nonformal / Kesetaraan	Persentase jumlah warga negara usia 7 - 18 tahun yang belum menyelesaikan pendidikan dasar	Jumlah Gedung/Ruang Kelas/Ruang Guru Pendidikan Nonformal/Kesetaraan yang Direhabilitasi Sedang/Berat	Presentase Pengelolaan Pendidikan Nonformal/Kesetaraan	Kab. Takalar, Semua Kecamatan, Semua Kelurahan	100 %	10 Unit	100 %	147,846,000	Dana Transfer Umum-Dana Alokasi Umum		Persentase jumlah warga negara usia 7 - 18 tahun yang belum menyelesaikan pendidikan dasar	100 %	50,000,000

Kode					Urusan/ Bidang Urusan/ Program/ Kegiatan/ Sub Kegiatan	Indikator Kinerja			Rencana Tahun 2023						Catatan Penting	Prakiraan Maju Rencana Tahun 2024		
						Capaian Program	Keluaran Sub Kegiatan	Hasil Kegiatan	Lokasi Output Kegiatan	Target Capaian Kinerja			Pagu Indikatif (Rp.)	Sumber Dana		Target Capaian Kinerja		Kebutuhan Dana/ Pagu Indikatif (Rp.)
										Program	Keluaran Sub Kegiatan	Hasil Kegiatan				Tolok Ukur	Target	
						dan atau menengah yang berpartisipasi dalam pendidikan kesetaraan										dan atau menengah yang berpartisipasi dalam pendidikan kesetaraan		
						Persentase siswa dengan nilai kompetensi numerasi yang memenuhi kompetensi minimum				100 %				Dana Transfer Khusus-Dana Alokasi Khusus Fisik		Persentase siswa dengan nilai kompetensi numerasi yang memenuhi kompetensi minimum	100 %	
						Persentase warga negara usia 5 - 6 tahun yang berpartisipasi dalam Pendidikan PAUD				100 %						Persentase warga negara usia 5 - 6 tahun yang berpartisipasi dalam Pendidikan PAUD	100 %	
						Persentase warga negara usia 7 -15 tahun yang berpartisipasi dalam Pendidikan dasar (SD/MI, SMP/MTs)				10 %						Persentase warga negara usia 7 -15 tahun yang berpartisipasi dalam Pendidikan dasar (SD/MI, SMP/MTs)	10 %	
						Pesentase siswa dengan nilai kompetensi literasi yang memenuhi kompetensi minimum				10 %						Pesentase siswa dengan nilai kompetensi literasi yang memenuhi kompetensi minimum	10 %	
1	1	2	02.04	4	Rehabilitasi Sedang/Berat Pembangunan Sarana, Prasarana dan Utilitas Sekolah Nonformal/Kesetaraan	Persentase jumlah warga negara usia 7 - 18 tahun yang belum menyelesaikan pendidikan dasar dan atau menengah yang berpartisipasi	Jumlah Sarana, Prasarana dan Utilitas Sekolah Nonformal/ Kesetaraan yang Direhabilitasi Sedang/Berat	Presentase Pengelolaan Pendidikan Nonformal/Kesetaraan	Kab. Takalar, Semua Kecamatan, Semua Kelurahan	100 %	10 Unit	100 %	0	Dana Transfer Umum-Dana Alokasi Umum		Persentase jumlah warga negara usia 7 - 18 tahun yang belum menyelesaikan pendidikan dasar dan atau menengah yang berpartisipasi	100 %	50,000,000

Kode					Urusan/ Bidang Urusan/ Program/ Kegiatan/ Sub Kegiatan	Indikator Kinerja			Rencana Tahun 2023						Catatan Penting	Prakiraan Maju Rencana Tahun 2024		
						Capaian Program	Keluaran Sub Kegiatan	Hasil Kegiatan	Lokasi Output Kegiatan	Target Capaian Kinerja			Pagu Indikatif (Rp.)	Sumber Dana		Target Capaian Kinerja		Kebutuhan Dana/ Pagu Indikatif (Rp.)
										Program	Keluaran Sub Kegiatan	Hasil Kegiatan				Tolok Ukur	Target	
						dalam pendidikan kesetaraan										dalam pendidikan kesetaraan		
						Persentase siswa dengan nilai kompetensi numerasi yang memenuhi kompetensi minimum				100 %				Dana Transfer Khusus-Dana Alokasi Khusus Fisik		Persentase siswa dengan nilai kompetensi numerasi yang memenuhi kompetensi minimum	100 %	
						Persentase warga negara usia 5 - 6 tahun yang berpartisipasi dalam Pendidikan PAUD				100 %						Persentase warga negara usia 5 - 6 tahun yang berpartisipasi dalam Pendidikan PAUD	100 %	
						Persentase warga negara usia 7 -15 tahun yang berpartsipasi dalam Pendidikan dasar (SD/MI, SMP/MTs)				10 %						Persentase warga negara usia 7 -15 tahun yang berpartsipasi dalam Pendidikan dasar (SD/MI, SMP/MTs)	10 %	
						Pesentase siswa dengan nilai kompetensi literasi yang memenuhi kompetensi minimum				10 %						Pesentase siswa dengan nilai kompetensi literasi yang memenuhi kompetensi minimum	10 %	
1	1	2	02.04	5	Pemeliharaan Rutin Gedung/Ruang Kelas/Ruang Guru Pendidikan Nonformal/Kesetaraan	Persentase jumlah warga negara usia 7 - 18 tahun yang belum menyelesaikan pendidikan dasar dan atau menengah yang berpartisipasi dalam pendidikan kesetaraan	Jumlah Kelas/Ruang Guru Pendidikan Nonformal/Kesetaraan yang Dilaksanakan Pemeliharaan	Presentase Pengelolaan Pendidikan Nonformal/Kesetaraan	Kab. Takalar, Semua Kecamatan, Semua Kelurahan	100 %	10 Unit	100 %	0	Dana Transfer Umum-Dana Alokasi Umum		Persentase jumlah warga negara usia 7 - 18 tahun yang belum menyelesaikan pendidikan dasar dan atau menengah yang berpartisipasi dalam pendidikan kesetaraan	100 %	50,000,000

Kode					Urusan/ Bidang Urusan/ Program/ Kegiatan/ Sub Kegiatan	Indikator Kinerja			Rencana Tahun 2023						Catatan Penting	Prakiraan Maju Rencana Tahun 2024		
						Capaian Program	Keluaran Sub Kegiatan	Hasil Kegiatan	Lokasi Output Kegiatan	Target Capaian Kinerja			Pagu Indikatif (Rp.)	Sumber Dana		Target Capaian Kinerja		Kebutuhan Dana/ Pagu Indikatif (Rp.)
										Program	Keluaran Sub Kegiatan	Hasil Kegiatan				Tolok Ukur	Target	
						Persentase siswa dengan nilai kompetensi numerasi yang memenuhi kompetensi minimum				100 %				Dana Transfer Khusus-Dana Alokasi Khusus Fisik		Persentase siswa dengan nilai kompetensi numerasi yang memenuhi kompetensi minimum	100 %	
						Persentase warga negara usia 5 - 6 tahun yang berpartisipasi dalam Pendidikan PAUD				100 %						Persentase warga negara usia 5 - 6 tahun yang berpartisipasi dalam Pendidikan PAUD	100 %	
						Persentase warga negara usia 7 -15 tahun yang berpartsipasi dalam Pendidikan dasar (SD/MI, SMP/MTs)				10 %						Persentase warga negara usia 7 -15 tahun yang berpartsipasi dalam Pendidikan dasar (SD/MI, SMP/MTs)	10 %	
						Pesentase siswa dengan nilai kompetensi literasi yang memenuhi kompetensi minimum				10 %						Pesentase siswa dengan nilai kompetensi literasi yang memenuhi kompetensi minimum	10 %	
1	1	2	02.04	6	Pemeliharaan Rutin Sarana, Prasarana dan Utilitas Sekolah Nonformal/Kesetaraan	Persentase jumlah warga negara usia 7 - 18 tahun yang belum menyelesaikan pendidikan dasar dan atau menengah yang berpartisipasi dalam pendidikan kesetaraan	Jumlah Sarana, Prasarana dan Utilitas Sekolah Nonformal/Kesetaraan yang Dilaksanakan Pemeliharaan	Presentase Pengelolaan Pendidikan Nonformal/Kesetaraan	Kab. Takalar, Semua Kecamatan, Semua Kelurahan	100 %	10 Unit	100 %	0	Dana Transfer Umum-Dana Alokasi Umum		Persentase jumlah warga negara usia 7 - 18 tahun yang belum menyelesaikan pendidikan dasar dan atau menengah yang berpartisipasi dalam pendidikan kesetaraan	100 %	50,000,000
						Persentase siswa dengan nilai kompetensi				100 %				Dana Transfer Khusus-Dana		Persentase siswa dengan nilai kompetensi	100 %	

Kode					Urusan/ Bidang Urusan/ Program/ Kegiatan/ Sub Kegiatan	Indikator Kinerja			Rencana Tahun 2023						Catatan Penting	Prakiraan Maju Rencana Tahun 2024		
						Capaian Program	Keluaran Sub Kegiatan	Hasil Kegiatan	Lokasi Output Kegiatan	Target Capaian Kinerja			Pagu Indikatif (Rp.)	Sumber Dana		Target Capaian Kinerja		Kebutuhan Dana/ Pagu Indikatif (Rp.)
										Program	Keluaran Sub Kegiatan	Hasil Kegiatan				Tolok Ukur	Target	
						numerasi yang memenuhi kompetensi minimum								Alokasi Khusus Fisik		numerasi yang memenuhi kompetensi minimum		
						Persentase warga negara usia 5 - 6 tahun yang berpartisipasi dalam Pendidikan PAUD				100 %						Persentase warga negara usia 5 - 6 tahun yang berpartisipasi dalam Pendidikan PAUD	100 %	
						Persentase warga negara usia 7 -15 tahun yang berpartsipasi dalam Pendidikan dasar (SD/MI, SMP/MTs)				10 %						Persentase warga negara usia 7 -15 tahun yang berpartsipasi dalam Pendidikan dasar (SD/MI, SMP/MTs)	10 %	
						Pesentase siswa dengan nilai kompetensi literasi yang memenuhi kompetensi minimum				10 %						Pesentase siswa dengan nilai kompetensi literasi yang memenuhi kompetensi minimum	10 %	
1	1	2	02.04	7	Pengadaan Mebel Pendidikan Nonformal/Kesetaraan	Persentase jumlah warga negara usia 7 - 18 tahun yang belum menyelesaikan pendidikan dasar dan atau menengah yang berpartisipasi dalam pendidikan kesetaraan	Jumlah Mebel Pendidikan Nonformal/Kesetaraan yang Tersedia	Presentase Pengelolaan Pendidikan Nonformal/Kesetaraan	Kab. Takalar, Semua Kecamatan, Semua Kelurahan	100 %	10 Paket	100 %	0	Dana Transfer Umum-Dana Alokasi Umum		Persentase jumlah warga negara usia 7 - 18 tahun yang belum menyelesaikan pendidikan dasar dan atau menengah yang berpartisipasi dalam pendidikan kesetaraan	100 %	75,000,000
						Persentase siswa dengan nilai kompetensi numerasi yang memenuhi				100 %				Dana Transfer Khusus-Dana Alokasi Khusus Fisik		Persentase siswa dengan nilai kompetensi numerasi yang memenuhi	100 %	

Kode					Urusan/ Bidang Urusan/ Program/ Kegiatan/ Sub Kegiatan	Indikator Kinerja			Rencana Tahun 2023						Catatan Penting	Prakiraan Maju Rencana Tahun 2024		
						Capaian Program	Keluaran Sub Kegiatan	Hasil Kegiatan	Lokasi Output Kegiatan	Target Capaian Kinerja			Pagu Indikatif (Rp.)	Sumber Dana		Target Capaian Kinerja		Kebutuhan Dana/ Pagu Indikatif (Rp.)
										Program	Keluaran Sub Kegiatan	Hasil Kegiatan				Tolok Ukur	Target	
						kompetensi minimum										kompetensi minimum		
						Persentase warga negara usia 5 - 6 tahun yang berpartisipasi dalam Pendidikan PAUD				100 %						Persentase warga negara usia 5 - 6 tahun yang berpartisipasi dalam Pendidikan PAUD	100 %	
						Persentase warga negara usia 7 -15 tahun yang berpartsipasi dalam Pendidikan dasar (SD/MI, SMP/MTs)				10 %						Persentase warga negara usia 7 -15 tahun yang berpartsipasi dalam Pendidikan dasar (SD/MI, SMP/MTs)	10 %	
						Pesentase siswa dengan nilai kompetensi literasi yang memenuhi kompetensi minimum				10 %						Pesentase siswa dengan nilai kompetensi literasi yang memenuhi kompetensi minimum	10 %	
1	1	2	02.04	8	Pengadaan Alat Rumah Tangga Pendidikan Nonformal/ Kesetaraan	Persentase jumlah warga negara usia 7 - 18 tahun yang belum menyelesaikan pendidikan dasar dan atau menengah yang berpartisipasi dalam pendidikan kesetaraan	Jumlah Alat Rumah Tangga Pendidikan Nonformal/Kesetaraan yang Tersedia	Presentase Pengelolaan Pendidikan Nonformal/Kesetaraan	Kab. Takalar, Semua Kecamatan, Semua Kelurahan	100 %	10 Paket	100 %	0	Dana Transfer Umum-Dana Alokasi Umum		Persentase jumlah warga negara usia 7 - 18 tahun yang belum menyelesaikan pendidikan dasar dan atau menengah yang berpartisipasi dalam pendidikan kesetaraan	100 %	50,000,000
						Persentase siswa dengan nilai kompetensi numerasi yang memenuhi kompetensi minimum				100 %				Dana Transfer Khusus-Dana Alokasi Khusus Fisik		Persentase siswa dengan nilai kompetensi numerasi yang memenuhi kompetensi minimum	100 %	

Kode					Urusan/ Bidang Urusan/ Program/ Kegiatan/ Sub Kegiatan	Indikator Kinerja			Rencana Tahun 2023						Catatan Penting	Prakiraan Maju Rencana Tahun 2024		
						Capaian Program	Keluaran Sub Kegiatan	Hasil Kegiatan	Lokasi Output Kegiatan	Target Capaian Kinerja			Pagu Indikatif (Rp.)	Sumber Dana		Target Capaian Kinerja		Kebutuhan Dana/ Pagu Indikatif (Rp.)
										Program	Keluaran Sub Kegiatan	Hasil Kegiatan				Tolok Ukur	Target	
						Persentase warga negara usia 5 - 6 tahun yang berpartisipasi dalam Pendidikan PAUD				100 %						Persentase warga negara usia 5 - 6 tahun yang berpartisipasi dalam Pendidikan PAUD	100 %	
						Persentase warga negara usia 7 -15 tahun yang berpartsipasi dalam Pendidikan dasar (SD/MI, SMP/MTs)				10 %						Persentase warga negara usia 7 -15 tahun yang berpartsipasi dalam Pendidikan dasar (SD/MI, SMP/MTs)	10 %	
						Pesentase siswa dengan nilai kompetensi literasi yang memenuhi kompetensi minimum				10 %						Pesentase siswa dengan nilai kompetensi literasi yang memenuhi kompetensi minimum	10 %	
1	1	2	02.04	9	Pengadaan Perlengkapan Pendidikan Nonformal / Kesetaraan	Persentase jumlah warga negara usia 7 - 18 tahun yang belum menyelesaikan pendidikan dasar dan atau menengah yang berpartisipasi dalam pendidikan kesetaraan	Jumlah Perlengkapan Pendidikan Nonformal/Kesetaraan yang Tersedia	Presentase Pengelolaan Pendidikan Nonformal/Kesetaraan	Kab. Takalar, Semua Kecamatan, Semua Kelurahan	100 %	5 Paket	100 %	93,492,000	Dana Transfer Umum-Dana Alokasi Umum		Persentase jumlah warga negara usia 7 - 18 tahun yang belum menyelesaikan pendidikan dasar dan atau menengah yang berpartisipasi dalam pendidikan kesetaraan	100 %	50,000,000
						Persentase siswa dengan nilai kompetensi numerasi yang memenuhi kompetensi minimum				100 %				Dana Transfer Khusus-Dana Alokasi Khusus Fisik		Persentase siswa dengan nilai kompetensi numerasi yang memenuhi kompetensi minimum	100 %	
						Persentase warga negara usia 5 - 6 tahun yang				100 %						Persentase warga negara usia 5 - 6 tahun yang	100 %	

Kode					Urusan/ Bidang Urusan/ Program/ Kegiatan/ Sub Kegiatan	Indikator Kinerja			Rencana Tahun 2023						Catatan Penting	Prakiraan Maju Rencana Tahun 2024		
						Capaian Program	Keluaran Sub Kegiatan	Hasil Kegiatan	Lokasi Output Kegiatan	Target Capaian Kinerja			Pagu Indikatif (Rp.)	Sumber Dana		Target Capaian Kinerja		Kebutuhan Dana/ Pagu Indikatif (Rp.)
										Program	Keluaran Sub Kegiatan	Hasil Kegiatan				Tolok Ukur	Target	
						berpartisipasi dalam Pendidikan PAUD										berpartisipasi dalam Pendidikan PAUD		
						Persentase warga negara usia 7 -15 tahun yang berpartsipasi dalam Pendidikan dasar (SD/MI, SMP/MTs)				10 %						Persentase warga negara usia 7 -15 tahun yang berpartsipasi dalam Pendidikan dasar (SD/MI, SMP/MTs)	10 %	
						Pesentase siswa dengan nilai kompetensi literasi yang memenuhi kompetensi minimum				10 %						Pesentase siswa dengan nilai kompetensi literasi yang memenuhi kompetensi minimum	10 %	
1	1	2	02.04	10	Penyediaan Biaya Personil Peserta Didik Nonformal/Kesetaraan	Persentase jumlah warga negara usia 7 - 18 tahun yang belum menyelesaikan pendidikan dasar dan atau menengah yang berpartisipasi dalam pendidikan kesetaraan	Jumlah Peserta Didik Nonformal/Kesetaraan yang Menerima Biaya Personil Peserta Didik	Presentase Pengelolaan Pendidikan Nonformal/Kesetaraan	Kab. Takalar, Semua Kecamatan, Semua Kelurahan	100 %	550 Peserta Didik	100 %	36,810,000	Dana Transfer Umum-Dana Alokasi Umum		Persentase jumlah warga negara usia 7 - 18 tahun yang belum menyelesaikan pendidikan dasar dan atau menengah yang berpartisipasi dalam pendidikan kesetaraan	100 %	35,000,000
						Persentase siswa dengan nilai kompetensi numerasi yang memenuhi kompetensi minimum				100 %				Dana Transfer Khusus-Dana Alokasi Khusus Fisik		Persentase siswa dengan nilai kompetensi numerasi yang memenuhi kompetensi minimum	100 %	
						Persentase warga negara usia 5 - 6 tahun yang berpartisipasi dalam Pendidikan PAUD				100 %						Persentase warga negara usia 5 - 6 tahun yang berpartisipasi dalam Pendidikan PAUD	100 %	

Kode					Urusan/ Bidang Urusan/ Program/ Kegiatan/ Sub Kegiatan	Indikator Kinerja			Rencana Tahun 2023						Catatan Penting	Prakiraan Maju Rencana Tahun 2024		
						Capaian Program	Keluaran Sub Kegiatan	Hasil Kegiatan	Lokasi Output Kegiatan	Target Capaian Kinerja			Pagu Indikatif (Rp.)	Sumber Dana		Target Capaian Kinerja		Kebutuhan Dana/ Pagu Indikatif (Rp.)
										Program	Keluaran Sub Kegiatan	Hasil Kegiatan				Tolok Ukur	Target	
						Persentase warga negara usia 7 -15 tahun yang berpartsipasi dalam Pendidikan dasar (SD/MI, SMP/MTs)				10 %						Persentase warga negara usia 7 -15 tahun yang berpartsipasi dalam Pendidikan dasar (SD/MI, SMP/MTs)	10 %	
						Pesentase siswa dengan nilai kompetensi literasi yang memenuhi kompetensi minimum				10 %						Pesentase siswa dengan nilai kompetensi literasi yang memenuhi kompetensi minimum	10 %	
1	1	2	02.04	1 1	Pengadaan Alat Praktik dan Peraga Siswa Nonformal / Kesetaraan	Persentase jumlah warga negara usia 7 - 18 tahun yang belum menyelesaikan pendidikan dasar dan atau menengah yang berpartisipasi dalam pendidikan kesetaraan	Jumlah Alat Praktik dan Peraga Siswa Nonformal/ Kesetaraan yang Tersedia	Presentase Pengelolaan Pendidikan Nonformal/Kesetaraan	Kab. Takalar, Semua Kecamatan, Semua Kelurahan	100 %	1 Paket	100 %	0	Dana Transfer Umum-Dana Alokasi Umum		Persentase jumlah warga negara usia 7 - 18 tahun yang belum menyelesaikan pendidikan dasar dan atau menengah yang berpartisipasi dalam pendidikan kesetaraan	100 %	25,000,000
						Persentase siswa dengan nilai kompetensi numerasi yang memenuhi kompetensi minimum				100 %				Dana Transfer Khusus-Dana Alokasi Khusus Fisik		Persentase siswa dengan nilai kompetensi numerasi yang memenuhi kompetensi minimum	100 %	
						Persentase warga negara usia 5 - 6 tahun yang berpartisipasi dalam Pendidikan PAUD				100 %						Persentase warga negara usia 5 - 6 tahun yang berpartisipasi dalam Pendidikan PAUD	100 %	
						Persentase warga negara usia 7 -15 tahun yang				10 %						Persentase warga negara usia 7 -15 tahun yang	10 %	

Kode					Urusan/ Bidang Urusan/ Program/ Kegiatan/ Sub Kegiatan	Indikator Kinerja			Rencana Tahun 2023						Catatan Penting	Prakiraan Maju Rencana Tahun 2024		
						Capaian Program	Keluaran Sub Kegiatan	Hasil Kegiatan	Lokasi Output Kegiatan	Target Capaian Kinerja			Pagu Indikatif (Rp.)	Sumber Dana		Target Capaian Kinerja		Kebutuhan Dana/ Pagu Indikatif (Rp.)
										Program	Keluaran Sub Kegiatan	Hasil Kegiatan				Tolok Ukur	Target	
						berpartsipasi dalam Pendidikan dasar (SD/MI, SMP/MTs)										berpartsipasi dalam Pendidikan dasar (SD/MI, SMP/MTs)		
						Pesentase siswa dengan nilai kompetensi literasi yang memenuhi kompetensi minimum				10 %						Pesentase siswa dengan nilai kompetensi literasi yang memenuhi kompetensi minimum	10 %	
1	1	2	02.04	12	Penyelenggaraan Proses Belajar Nonformal/Kesetaraan	Persentase jumlah warga negara usia 7 - 18 tahun yang belum menyelesaikan pendidikan dasar dan atau menengah yang berpartisipasi dalam pendidikan kesetaraan	Jumlah Peserta Didik yang Mengikuti Proses Belajar	Presentase Pengelolaan Pendidikan Nonformal/Kesetaraan	Kab. Takalar, Pattallassang, Kalabbirang	100 %	550 Peserta Didik	100 %	29,491,000	Lain-lain Pendapatan		Persentase jumlah warga negara usia 7 - 18 tahun yang belum menyelesaikan pendidikan dasar dan atau menengah yang berpartisipasi dalam pendidikan kesetaraan	100 %	22,000,000
						Persentase siswa dengan nilai kompetensi numerasi yang memenuhi kompetensi minimum				100 %						Persentase siswa dengan nilai kompetensi numerasi yang memenuhi kompetensi minimum	100 %	
						Persentase warga negara usia 5 - 6 tahun yang berpartisipasi dalam Pendidikan PAUD				100 %						Persentase warga negara usia 5 - 6 tahun yang berpartisipasi dalam Pendidikan PAUD	100 %	
						Persentase warga negara usia 7 -15 tahun yang berpartsipasi dalam Pendidikan				10 %						Persentase warga negara usia 7 -15 tahun yang berpartsipasi dalam Pendidikan	10 %	

Kode					Urusan/ Bidang Urusan/ Program/ Kegiatan/ Sub Kegiatan	Indikator Kinerja			Rencana Tahun 2023						Catatan Penting	Prakiraan Maju Rencana Tahun 2024		
						Capaian Program	Keluaran Sub Kegiatan	Hasil Kegiatan	Lokasi Output Kegiatan	Target Capaian Kinerja			Pagu Indikatif (Rp.)	Sumber Dana		Target Capaian Kinerja		Kebutuhan Dana/ Pagu Indikatif (Rp.)
										Program	Keluaran Sub Kegiatan	Hasil Kegiatan				Tolok Ukur	Target	
						dasar (SD/MI, SMP/MTs)										dasar (SD/MI, SMP/MTs)		
						Pesentase siswa dengan nilai kompetensi literasi yang memenuhi kompetensi minimum				10 %						Pesentase siswa dengan nilai kompetensi literasi yang memenuhi kompetensi minimum	10 %	
1	1	2	02.04	13	Penyiapan dan Tindak Lanjut Evaluasi Satuan Pendidikan di Pendidikan Nonformal/Kesetaraan	Persentase jumlah warga negara usia 7 - 18 tahun yang belum menyelesaikan pendidikan dasar dan atau menengah yang berpartisipasi dalam pendidikan kesetaraan	Jumlah Satuan Pendidikan Nonformal/Kesetaraan Siap Dievaluasi dan Melaksanakan Rekomendasi	Presentase Pengelolaan Pendidikan Nonformal/Kesetaraan	Kab. Takalar, Pattallassang, Kalabbirang	100 %	42 Satuan Pendidikan	100 %	19,156,600	Lain-lain Pendapatan		Persentase jumlah warga negara usia 7 - 18 tahun yang belum menyelesaikan pendidikan dasar dan atau menengah yang berpartisipasi dalam pendidikan kesetaraan	100 %	22,000,000
						Persentase siswa dengan nilai kompetensi numerasi yang memenuhi kompetensi minimum				100 %						Persentase siswa dengan nilai kompetensi numerasi yang memenuhi kompetensi minimum	100 %	
						Persentase warga negara usia 5 - 6 tahun yang berpartisipasi dalam Pendidikan PAUD				100 %						Persentase warga negara usia 5 - 6 tahun yang berpartisipasi dalam Pendidikan PAUD	100 %	
						Persentase warga negara usia 7 -15 tahun yang berpartsipasi dalam Pendidikan dasar (SD/MI, SMP/MTs)				10 %						Persentase warga negara usia 7 -15 tahun yang berpartsipasi dalam Pendidikan dasar (SD/MI, SMP/MTs)	10 %	

Kode					Urusan/ Bidang Urusan/ Program/ Kegiatan/ Sub Kegiatan	Indikator Kinerja			Rencana Tahun 2023						Catatan Penting	Prakiraan Maju Rencana Tahun 2024		
						Capaian Program	Keluaran Sub Kegiatan	Hasil Kegiatan	Lokasi Output Kegiatan	Target Capaian Kinerja			Pagu Indikatif (Rp.)	Sumber Dana		Target Capaian Kinerja		Kebutuhan Dana/ Pagu Indikatif (Rp.)
										Program	Keluaran Sub Kegiatan	Hasil Kegiatan				Tolok Ukur	Target	
						Pesentase siswa dengan nilai kompetensi literasi yang memenuhi kompetensi minimum				10 %						Pesentase siswa dengan nilai kompetensi literasi yang memenuhi kompetensi minimum	10 %	
1	1	2	02.04	14	Penyediaan Pendidik dan Tenaga Kependidikan bagi Satuan Pendidikan Nonformal/Kesetaraan	Persentase jumlah warga negara usia 7 - 18 tahun yang belum menyelesaikan pendidikan dasar dan atau menengah yang berpartisipasi dalam pendidikan kesetaraan	Jumlah Pendidik dan Tenaga Kependidikan yang Tersedia bagi Satuan Pendidikan Nonformal/Kesetaraan	Presentase Pengelolaan Pendidikan Nonformal/Kesetaraan	Kab. Takalar, Pattallassang, Kalabbirang	100 %	150 Orang	100 %	0	Lain-lain Pendapatan		Persentase jumlah warga negara usia 7 - 18 tahun yang belum menyelesaikan pendidikan dasar dan atau menengah yang berpartisipasi dalam pendidikan kesetaraan	100 %	15,000,000
						Persentase siswa dengan nilai kompetensi numerasi yang memenuhi kompetensi minimum				100 %						Persentase siswa dengan nilai kompetensi numerasi yang memenuhi kompetensi minimum	100 %	
						Persentase warga negara usia 5 - 6 tahun yang berpartisipasi dalam Pendidikan PAUD				100 %						Persentase warga negara usia 5 - 6 tahun yang berpartisipasi dalam Pendidikan PAUD	100 %	
						Persentase warga negara usia 7 -15 tahun yang berpartsipasi dalam Pendidikan dasar (SD/MI, SMP/MTs)				10 %						Persentase warga negara usia 7 -15 tahun yang berpartsipasi dalam Pendidikan dasar (SD/MI, SMP/MTs)	10 %	
						Pesentase siswa dengan nilai kompetensi				10 %						Pesentase siswa dengan nilai kompetensi	10 %	

Kode					Urusan/ Bidang Urusan/ Program/ Kegiatan/ Sub Kegiatan	Indikator Kinerja			Rencana Tahun 2023						Catatan Penting	Prakiraan Maju Rencana Tahun 2024		
						Capaian Program	Keluaran Sub Kegiatan	Hasil Kegiatan	Lokasi Output Kegiatan	Target Capaian Kinerja			Pagu Indikatif (Rp.)	Sumber Dana		Target Capaian Kinerja		Kebutuhan Dana/ Pagu Indikatif (Rp.)
										Program	Keluaran Sub Kegiatan	Hasil Kegiatan				Tolok Ukur	Target	
						literasi yang memenuhi kompetensi minimum										literasi yang memenuhi kompetensi minimum		
1	1	2	02.04	15	Pengembangan Karir Pendidik dan Tenaga Kependidikan pada Satuan Pendidikan Nonformal/Kesetaraan	Persentase jumlah warga negara usia 7 - 18 tahun yang belum menyelesaikan pendidikan dasar dan atau menengah yang berpartisipasi dalam pendidikan kesetaraan	Jumlah Pendidik dan Tenaga Kependidikan yang Mendapatkan Fasilitasi Kenaikan Pangkat/Golongan, Pemberian Promosi, Peningkatan Kompetensi dan Kualifikasi	Presentase Pengelolaan Pendidikan Nonformal/Kesetaraan	Kab. Takalar, Pattallassang, Kalabbirang	100 %	150 Orang	100 %	33,865,200	Lain-lain Pendapatan		Persentase jumlah warga negara usia 7 - 18 tahun yang belum menyelesaikan pendidikan dasar dan atau menengah yang berpartisipasi dalam pendidikan kesetaraan	100 %	50,000,000
						Persentase siswa dengan nilai kompetensi numerasi yang memenuhi kompetensi minimum				100 %						Persentase siswa dengan nilai kompetensi numerasi yang memenuhi kompetensi minimum	100 %	
						Persentase warga negara usia 5 - 6 tahun yang berpartisipasi dalam Pendidikan PAUD				100 %						Persentase warga negara usia 5 - 6 tahun yang berpartisipasi dalam Pendidikan PAUD	100 %	
						Persentase warga negara usia 7 -15 tahun yang berpartsipasi dalam Pendidikan dasar (SD/MI, SMP/MTs)				10 %						Persentase warga negara usia 7 -15 tahun yang berpartsipasi dalam Pendidikan dasar (SD/MI, SMP/MTs)	10 %	
						Pesentase siswa dengan nilai kompetensi literasi yang memenuhi				10 %						Pesentase siswa dengan nilai kompetensi literasi yang memenuhi	10 %	

Kode					Urusan/ Bidang Urusan/ Program/ Kegiatan/ Sub Kegiatan	Indikator Kinerja			Rencana Tahun 2023						Catatan Penting	Prakiraan Maju Rencana Tahun 2024		
						Capaian Program	Keluaran Sub Kegiatan	Hasil Kegiatan	Lokasi Output Kegiatan	Target Capaian Kinerja			Pagu Indikatif (Rp.)	Sumber Dana		Target Capaian Kinerja		Kebutuhan Dana/ Pagu Indikatif (Rp.)
										Program	Keluaran Sub Kegiatan	Hasil Kegiatan				Tolok Ukur	Target	
						kompetensi minimum										kompetensi minimum		
1	1	2	02.04	16	Pembinaan Kelembagaan dan Manajemen Sekolah Nonformal/Kesetaraan	Persentase jumlah warga negara usia 7 - 18 tahun yang belum menyelesaikan pendidikan dasar dan atau menengah yang berpartisipasi dalam pendidikan kesetaraan	Jumlah Sekolah Nonformal/Kesetaraan yang Dilaksanakan Pembinaan Kelembagaan dan Manajemen	Presentase Pengelolaan Pendidikan Nonformal/Kesetaraan	Kab. Takalar, Semua Kecamatan, Semua Kelurahan	100 %	42 Satuan Pendidikan	100 %	25,000,000	Lain-lain Pendapatan		Persentase jumlah warga negara usia 7 - 18 tahun yang belum menyelesaikan pendidikan dasar dan atau menengah yang berpartisipasi dalam pendidikan kesetaraan	100 %	25,000,000
						Persentase siswa dengan nilai kompetensi numerasi yang memenuhi kompetensi minimum				100 %						Persentase siswa dengan nilai kompetensi numerasi yang memenuhi kompetensi minimum	100 %	
						Persentase warga negara usia 5 - 6 tahun yang berpartisipasi dalam Pendidikan PAUD				100 %						Persentase warga negara usia 5 - 6 tahun yang berpartisipasi dalam Pendidikan PAUD	100 %	
						Persentase warga negara usia 7 -15 tahun yang berpartsipasi dalam Pendidikan dasar (SD/MI, SMP/MTs)				10 %						Persentase warga negara usia 7 -15 tahun yang berpartsipasi dalam Pendidikan dasar (SD/MI, SMP/MTs)	10 %	
						Pesentase siswa dengan nilai kompetensi literasi yang memenuhi kompetensi minimum				10 %						Pesentase siswa dengan nilai kompetensi literasi yang memenuhi kompetensi minimum	10 %	

Kode					Urusan/ Bidang Urusan/ Program/ Kegiatan/ Sub Kegiatan	Indikator Kinerja			Rencana Tahun 2023						Catatan Penting	Prakiraan Maju Rencana Tahun 2024		
						Capaian Program	Keluaran Sub Kegiatan	Hasil Kegiatan	Lokasi Output Kegiatan	Target Capaian Kinerja			Pagu Indikatif (Rp.)	Sumber Dana		Target Capaian Kinerja		Kebutuhan Dana/ Pagu Indikatif (Rp.)
										Program	Keluaran Sub Kegiatan	Hasil Kegiatan				Tolok Ukur	Target	
1	1	2	02.04	17	Pengelolaan Dana BOP Sekolah Nonformal/Kesetaraan	Persentase jumlah warga negara usia 7 - 18 tahun yang belum menyelesaikan pendidikan dasar dan atau menengah yang berpartisipasi dalam pendidikan kesetaraan	Jumlah Sekolah Nonformal/Kesetaraan yang Mengelola Dana BOP	Presentase Pengelolaan Pendidikan Nonformal/Kesetaraan	Kab. Takalar, Semua Kecamatan, Semua Kelurahan	100 %	42 Satuan Pendidikan	100 %	2,370,200,000	Dana Transfer Khusus-Dana Alokasi Khusus Non Fisik		Persentase jumlah warga negara usia 7 - 18 tahun yang belum menyelesaikan pendidikan dasar dan atau menengah yang berpartisipasi dalam pendidikan kesetaraan	100 %	2,370,200,000
						Persentase siswa dengan nilai kompetensi numerasi yang memenuhi kompetensi minimum				100 %						Persentase siswa dengan nilai kompetensi numerasi yang memenuhi kompetensi minimum	100 %	
						Persentase warga negara usia 5 - 6 tahun yang berpartisipasi dalam Pendidikan PAUD				100 %						Persentase warga negara usia 5 - 6 tahun yang berpartisipasi dalam Pendidikan PAUD	100 %	
						Persentase warga negara usia 7 -15 tahun yang berpartsipasi dalam Pendidikan dasar (SD/MI, SMP/MTs)				10 %						Persentase warga negara usia 7 -15 tahun yang berpartsipasi dalam Pendidikan dasar (SD/MI, SMP/MTs)	10 %	
						Pesentase siswa dengan nilai kompetensi literasi yang memenuhi kompetensi minimum				10 %						Pesentase siswa dengan nilai kompetensi literasi yang memenuhi kompetensi minimum	10 %	
1	1	2	02.04	18	Peningkatan Kapasitas Pengelolaan Dana BOP	Persentase jumlah warga negara usia 7 - 18 tahun yang	Jumlah Tenaga yang Meningkat Kapasitasnya dalam	Presentase Pengelolaan Pendidikan	Kab. Takalar, Semua Kecamatan,	100 %	84 Orang	100 %	50,626,000	Dana Transfer Khusus-Dana		Persentase jumlah warga negara usia 7 - 18 tahun yang	100 %	50,000,000

Kode					Urusan/ Bidang Urusan/ Program/ Kegiatan/ Sub Kegiatan	Indikator Kinerja			Rencana Tahun 2023						Catatan Penting	Prakiraan Maju Rencana Tahun 2024		
						Capaian Program	Keluaran Sub Kegiatan	Hasil Kegiatan	Lokasi Output Kegiatan	Target Capaian Kinerja			Pagu Indikatif (Rp.)	Sumber Dana		Target Capaian Kinerja		Kebutuhan Dana/ Pagu Indikatif (Rp.)
										Program	Keluaran Sub Kegiatan	Hasil Kegiatan				Tolok Ukur	Target	
					Sekolah Nonformal/Kesetaraan	belum menyelesaikan pendidikan dasar dan atau menengah yang berpartisipasi dalam pendidikan kesetaraan	Pengelolaan Dana BOP Sekolah Nonformal/Kesetaraan	Nonformal/Kesetaraan	Semua Kelurahan					Alokasi Khusus Non Fisik		belum menyelesaikan pendidikan dasar dan atau menengah yang berpartisipasi dalam pendidikan kesetaraan		
						Persentase siswa dengan nilai kompetensi numerasi yang memenuhi kompetensi minimum				100 %						Persentase siswa dengan nilai kompetensi numerasi yang memenuhi kompetensi minimum	100 %	
						Persentase warga negara usia 5 - 6 tahun yang berpartisipasi dalam Pendidikan PAUD				100 %						Persentase warga negara usia 5 - 6 tahun yang berpartisipasi dalam Pendidikan PAUD	100 %	
						Persentase warga negara usia 7 -15 tahun yang berpartsipasi dalam Pendidikan dasar (SD/MI, SMP/MTs)				10 %						Persentase warga negara usia 7 -15 tahun yang berpartsipasi dalam Pendidikan dasar (SD/MI, SMP/MTs)	10 %	
						Pesentase siswa dengan nilai kompetensi literasi yang memenuhi kompetensi minimum				10 %						Pesentase siswa dengan nilai kompetensi literasi yang memenuhi kompetensi minimum	10 %	
1	1	2	02.04	19	Pembangunan Laboratorium	Persentase jumlah warga negara usia 7 - 18 tahun yang belum menyelesaikan pendidikan dasar	Jumlah Ruang Laboratorium yang Telah Dibangun	Presentase Pengelolaan Pendidikan Nonformal/Kesetaraan	Kab. Takalar, Semua Kecamatan, Semua Kelurahan	100 %	2 Ruang	100 %	0	Dana Transfer Umum-Dana Alokasi Umum		Persentase jumlah warga negara usia 7 - 18 tahun yang belum menyelesaikan pendidikan dasar	100 %	50,000,000

Kode					Urusan/ Bidang Urusan/ Program/ Kegiatan/ Sub Kegiatan	Indikator Kinerja			Rencana Tahun 2023						Catatan Penting	Prakiraan Maju Rencana Tahun 2024		
						Capaian Program	Keluaran Sub Kegiatan	Hasil Kegiatan	Lokasi Output Kegiatan	Target Capaian Kinerja			Pagu Indikatif (Rp.)	Sumber Dana		Target Capaian Kinerja		Kebutuhan Dana/ Pagu Indikatif (Rp.)
										Program	Keluaran Sub Kegiatan	Hasil Kegiatan				Tolok Ukur	Target	
						dan atau menengah yang berpartisipasi dalam pendidikan kesetaraan										dan atau menengah yang berpartisipasi dalam pendidikan kesetaraan		
						Persentase siswa dengan nilai kompetensi numerasi yang memenuhi kompetensi minimum				100 %				Dana Transfer Khusus-Dana Alokasi Khusus Fisik		Persentase siswa dengan nilai kompetensi numerasi yang memenuhi kompetensi minimum	100 %	
						Persentase warga negara usia 5 - 6 tahun yang berpartisipasi dalam Pendidikan PAUD				100 %						Persentase warga negara usia 5 - 6 tahun yang berpartisipasi dalam Pendidikan PAUD	100 %	
						Persentase warga negara usia 7 -15 tahun yang berpartisipasi dalam Pendidikan dasar (SD/MI, SMP/MTs)				10 %						Persentase warga negara usia 7 -15 tahun yang berpartisipasi dalam Pendidikan dasar (SD/MI, SMP/MTs)	10 %	
						Pesentase siswa dengan nilai kompetensi literasi yang memenuhi kompetensi minimum				10 %						Pesentase siswa dengan nilai kompetensi literasi yang memenuhi kompetensi minimum	10 %	
1	1	2	02.04	20	Rehabilitasi Sedang/Berat Laboratorium	Persentase jumlah warga negara usia 7 - 18 tahun yang belum menyelesaikan pendidikan dasar dan atau menengah yang berpartisipasi	Jumlah Laboratorium yang Telah Direhabilitasi Sedang/Berat	Presentase Pengelolaan Pendidikan Nonformal/Kesetaraan	Kab. Takalar, Semua Kecamatan, Semua Kelurahan	100 %	2 Ruang	100 %	0	Dana Transfer Umum-Dana Alokasi Umum		Persentase jumlah warga negara usia 7 - 18 tahun yang belum menyelesaikan pendidikan dasar dan atau menengah yang berpartisipasi	100 %	50,000,000

Kode					Urusan/ Bidang Urusan/ Program/ Kegiatan/ Sub Kegiatan	Indikator Kinerja			Rencana Tahun 2023						Catatan Penting	Prakiraan Maju Rencana Tahun 2024		
						Capaian Program	Keluaran Sub Kegiatan	Hasil Kegiatan	Lokasi Output Kegiatan	Target Capaian Kinerja			Pagu Indikatif (Rp.)	Sumber Dana		Target Capaian Kinerja		Kebutuhan Dana/ Pagu Indikatif (Rp.)
										Program	Keluaran Sub Kegiatan	Hasil Kegiatan				Tolok Ukur	Target	
						dalam pendidikan kesetaraan										dalam pendidikan kesetaraan		
						Persentase siswa dengan nilai kompetensi numerasi yang memenuhi kompetensi minimum				100 %				Dana Transfer Khusus-Dana Alokasi Khusus Fisik		Persentase siswa dengan nilai kompetensi numerasi yang memenuhi kompetensi minimum	100 %	
						Persentase warga negara usia 5 - 6 tahun yang berpartisipasi dalam Pendidikan PAUD				100 %						Persentase warga negara usia 5 - 6 tahun yang berpartisipasi dalam Pendidikan PAUD	100 %	
						Persentase warga negara usia 7 -15 tahun yang berpartsipasi dalam Pendidikan dasar (SD/MI, SMP/MTs)				10 %						Persentase warga negara usia 7 -15 tahun yang berpartsipasi dalam Pendidikan dasar (SD/MI, SMP/MTs)	10 %	
						Pesentase siswa dengan nilai kompetensi literasi yang memenuhi kompetensi minimum				10 %						Pesentase siswa dengan nilai kompetensi literasi yang memenuhi kompetensi minimum	10 %	
1	1	2	02.04	21	Pemeliharaan Mebel Pendidikan Nonformal/Kesetaraan	Persentase jumlah warga negara usia 7 - 18 tahun yang belum menyelesaikan pendidikan dasar dan atau menengah yang berpartisipasi dalam pendidikan kesetaraan	Jumlah Mebel Pendidikan Nonformal/Kesetaraan yang Dilaksanakan Pemeliharaan	Presentase Pengelolaan Pendidikan Nonformal/Kesetaraan	Kab. Takalar, Semua Kecamatan, Semua Kelurahan	100 %	2 Unit	100 %	0	Dana Transfer Umum-Dana Alokasi Umum		Persentase jumlah warga negara usia 7 - 18 tahun yang belum menyelesaikan pendidikan dasar dan atau menengah yang berpartisipasi dalam pendidikan kesetaraan	100 %	50,000,000

Kode					Urusan/ Bidang Urusan/ Program/ Kegiatan/ Sub Kegiatan	Indikator Kinerja			Rencana Tahun 2023						Catatan Penting	Prakiraan Maju Rencana Tahun 2024		
						Capaian Program	Keluaran Sub Kegiatan	Hasil Kegiatan	Lokasi Output Kegiatan	Target Capaian Kinerja			Pagu Indikatif (Rp.)	Sumber Dana		Target Capaian Kinerja		Kebutuhan Dana/ Pagu Indikatif (Rp.)
										Program	Keluaran Sub Kegiatan	Hasil Kegiatan				Tolok Ukur	Target	
						Persentase siswa dengan nilai kompetensi numerasi yang memenuhi kompetensi minimum				100 %				Dana Transfer Khusus-Dana Alokasi Khusus Fisik		Persentase siswa dengan nilai kompetensi numerasi yang memenuhi kompetensi minimum	100 %	
						Persentase warga negara usia 5 - 6 tahun yang berpartisipasi dalam Pendidikan PAUD				100 %						Persentase warga negara usia 5 - 6 tahun yang berpartisipasi dalam Pendidikan PAUD	100 %	
						Persentase warga negara usia 7 -15 tahun yang berpartsipasi dalam Pendidikan dasar (SD/MI, SMP/MTs)				10 %						Persentase warga negara usia 7 -15 tahun yang berpartsipasi dalam Pendidikan dasar (SD/MI, SMP/MTs)	10 %	
						Pesentase siswa dengan nilai kompetensi literasi yang memenuhi kompetensi minimum				10 %						Pesentase siswa dengan nilai kompetensi literasi yang memenuhi kompetensi minimum	10 %	
1	1	2	02.04	22	Penyelenggaraan Ujian bagi Peserta Didik Nonformal/Kesetaraan	Persentase jumlah warga negara usia 7 - 18 tahun yang belum menyelesaikan pendidikan dasar dan atau menengah yang berpartisipasi dalam pendidikan kesetaraan	Jumlah Satuan Pendidikan yang Menyelenggarakan Ujian	Presentase Pengelolaan Pendidikan Nonformal/Kesetaraan	Kab. Takalar, Semua Kecamatan, Semua Kelurahan	100 %	42 Satuan Pendidikan	100 %	0			Persentase jumlah warga negara usia 7 - 18 tahun yang belum menyelesaikan pendidikan dasar dan atau menengah yang berpartisipasi dalam pendidikan kesetaraan	100 %	25,273,000
						Persentase siswa dengan nilai kompetensi				100 %						Persentase siswa dengan nilai kompetensi	100 %	

Kode					Urusan/ Bidang Urusan/ Program/ Kegiatan/ Sub Kegiatan	Indikator Kinerja			Rencana Tahun 2023						Catatan Penting	Prakiraan Maju Rencana Tahun 2024		
						Capaian Program	Keluaran Sub Kegiatan	Hasil Kegiatan	Lokasi Output Kegiatan	Target Capaian Kinerja			Pagu Indikatif (Rp.)	Sumber Dana		Target Capaian Kinerja		Kebutuhan Dana/ Pagu Indikatif (Rp.)
										Program	Keluaran Sub Kegiatan	Hasil Kegiatan				Tolok Ukur	Target	
						numerasi yang memenuhi kompetensi minimum										numerasi yang memenuhi kompetensi minimum		
						Persentase warga negara usia 5 - 6 tahun yang berpartisipasi dalam Pendidikan PAUD				100 %						Persentase warga negara usia 5 - 6 tahun yang berpartisipasi dalam Pendidikan PAUD	100 %	
						Persentase warga negara usia 7 -15 tahun yang berpartsipasi dalam Pendidikan dasar (SD/MI, SMP/MTs)				10 %						Persentase warga negara usia 7 -15 tahun yang berpartsipasi dalam Pendidikan dasar (SD/MI, SMP/MTs)	10 %	
						Pesentase siswa dengan nilai kompetensi literasi yang memenuhi kompetensi minimum				10 %						Pesentase siswa dengan nilai kompetensi literasi yang memenuhi kompetensi minimum	10 %	
1	1	3			PROGRAM PENGEMBANGAN KURIKULUM								43,861,400					105,000,000
1	**01**	**003**	**02.01**		**Penetapan Kurikulum Muatan Lokal Pendidikan Dasar**								**30,000,000**					**60,000,000**
1	1	3	02.01	1	Penyusunan Kompetensi Dasar Muatan Lokal Pendidikan Dasar	Presentase perangkat Kurikulum yang dikembangkan	Jumlah Kompetensi Dasar Muatan Lokal Pendidikan Dasar yang Tersusun	Jumlah Penetapan Kurikulum Muatan Lokal Pendidikan Dasar yang dilaksanakan	Kab. Takalar, Pattallassang, Kalabbirang	70 %	100 Dokumen	25 %	15,000,000	Lain-lain Pendapatan		Presentase perangkat Kurikulum yang dikembangkan	70 %	15,000,000
1	1	3	02.01	2	Penyusunan Silabus Muatan Lokal Pendidikan Dasar	Presentase perangkat Kurikulum yang dikembangkan	Jumlah Silabus Muatan Lokal Pendidikan Dasar yang Tersusun	Jumlah Penetapan Kurikulum Muatan Lokal Pendidikan Dasar yang dilaksanakan	Kab. Takalar, Pattallassang, Kalabbirang	70 %	100 Dokumen	25 %	0	Lain-lain Pendapatan		Presentase perangkat Kurikulum yang dikembangkan	70 %	15,000,000
1	1	3	02.01	3	Penyediaan Buku Teks Pelajaran Muatan Lokal Pendidikan Dasar	Presentase perangkat Kurikulum yang dikembangkan	Jumlah Buku Teks Pelajaran Muatan Lokal Pendidikan Dasar yang Tersedia	Jumlah Penetapan Kurikulum Muatan Lokal Pendidikan	Kab. Takalar, Pattallassang, Kalabbirang	70 %	1 Buku	25 %	0	Lain-lain Pendapatan		Presentase perangkat Kurikulum yang dikembangkan	70 %	15,000,000

Kode					Urusan/ Bidang Urusan/ Program/ Kegiatan/ Sub Kegiatan	Indikator Kinerja			Rencana Tahun 2023						Catatan Penting	Prakiraan Maju Rencana Tahun 2024		
						Capaian Program	Keluaran Sub Kegiatan	Hasil Kegiatan	Lokasi Output Kegiatan	Target Capaian Kinerja			Pagu Indikatif (Rp.)	Sumber Dana		Target Capaian Kinerja		Kebutuhan Dana/ Pagu Indikatif (Rp.)
										Program	Keluaran Sub Kegiatan	Hasil Kegiatan				Tolok Ukur	Target	
								Dasar yang dilaksanakan										
1	1	3	02.01	4	Pelatihan Penyusunan Kurikulum Muatan Lokal Pendidikan Dasar	Presentase perangkat Kurikulum yang dikembangkan	Jumlah Penyusun Kurikulum Muatan Lokal Pendidikan Dasar yang Meningkat Kompetensinya	Jumlah Penetapan Kurikulum Muatan Lokal Pendidikan Dasar yang dilaksanakan	Kab. Takalar, Pattallassang, Kalabbirang	70 %	100 Orang	25 %	15,000,000	Lain-lain Pendapatan		Presentase perangkat Kurikulum yang dikembangkan	70 %	15,000,000
1	**01**	**03**	**02.02**		**Penetapan Kurikulum Muatan Lokal Pendidikan Anak Usia Dini dan Pendidikan Nonformal**								**13,861,400**					**45,000,000**
1	1	3	02.02	1	Penyusunan Kompetensi Dasar Muatan Lokal Pendidikan Anak Usia Dini dan Pendidikan Nonformal	Presentase perangkat Kurikulum yang dikembangkan	Jumlah Kompetensi Dasar Muatan Lokal Pendidikan Anak Usia Dini dan Pendidikan Nonformal yang Tersusun	Presentase Jumlah Penetapan Kurikulum Muatan Lokal Pendidikan yang dilaksanakan	Kab. Takalar, Pattallassang, Kalabbirang	70 %	120 Dokumen	25 %	13,861,400	Lain-lain Pendapatan		Presentase perangkat Kurikulum yang dikembangkan	70 %	15,000,000
1	1	3	02.02	2	Penyusunan Silabus Muatan Lokal Pendidikan Anak Usia Dini dan Pendidikan Nonformal	Presentase perangkat Kurikulum yang dikembangkan	Jumlah Silabus Muatan Lokal Pendidikan Anak Usia Dini dan Pendidikan Nonformal yang Tersusun	Presentase Jumlah Penetapan Kurikulum Muatan Lokal Pendidikan yang dilaksanakan	Kab. Takalar, Pattallassang, Kalabbirang	70 %	120 Dokumen	25 %	0	Lain-lain Pendapatan		Presentase perangkat Kurikulum yang dikembangkan	70 %	15,000,000
1	1	3	02.02	3	Penyediaan Buku Teks Pelajaran Muatan Lokal Pendidikan Anak Usia Dini dan Pendidikan Nonformal	Presentase perangkat Kurikulum yang dikembangkan	Jumlah Buku Teks Pelajaran Muatan Lokal Pendidikan Anak Usia Dini dan Pendidikan Nonformal yang Tersedia	Presentase Jumlah Penetapan Kurikulum Muatan Lokal Pendidikan yang dilaksanakan	Kab. Takalar, Pattallassang, Kalabbirang	70 %	120 Buku	25 %	0	Lain-lain Pendapatan		Presentase perangkat Kurikulum yang dikembangkan	70 %	15,000,000
1	1	4			PROGRAM PENDIDIK DAN TENAGA KEPENDIDIKAN								50,000,000					50,000,000
1	**01**	**04**	**02.01**		**Pemerataan Kuantitas dan Kualitas Pendidik dan Tenaga Kependidikan bagi Satuan Pendidikan Dasar, PAUD, dan Pendidikan Nonformal/Kesetaraan**								**50,000,000**					**50,000,000**
1	1	4	02.01	1	Perhitungan dan Pemetaan Pendidik dan Tenaga Kependidikan Satuan Pendidikan Dasar, PAUD, dan Pendidikan Nonformal/Kesetaraan	Guru yang memenuhi kualifikasi S1/ D-IV	Jumlah Dokumen Hasil Perhitungan dan Pemetaan Pendidik dan Tenaga Kependidikan Satuan Satuan Pendidikan Dasar, PAUD, dan Pendidikan Nonformal/Kesetaraan	Jumlah Pemerataan Kuantitas dan Kualitas Pendidik dan Tenaga Kependidikan bagi Satuan Pendidikan Dasar, PAUD, dan Pendidikan Nonformal/Kesetaraan yang dilaksanakan	Kab. Takalar, Pattallassang, Kalabbirang	100 %	1 Dokumen	60 %	25,000,000	Lain-lain Pendapatan		Guru yang memenuhi kualifikasi S1/ D-IV	100 %	25,000,000
						Rasio terhadap murid per kelas rata-rata				1 : 21 Rasio						Rasio terhadap murid per kelas rata-rata	1 : 21 Rasio	

Kode					Urusan/ Bidang Urusan/ Program/ Kegiatan/ Sub Kegiatan	Indikator Kinerja			Rencana Tahun 2023						Catatan Penting	Prakiraan Maju Rencana Tahun 2024		
						Capaian Program	Keluaran Sub Kegiatan	Hasil Kegiatan	Lokasi Output Kegiatan	Target Capaian Kinerja			Pagu Indikatif (Rp.)	Sumber Dana		Target Capaian Kinerja		Kebutuhan Dana/
										Program	Keluaran Sub Kegiatan	Hasil Kegiatan				Tolok Ukur	Target	Pagu Indikatif (Rp.)
1	1	4	02.01	2	Penataan Pendistribusian Pendidik dan Tenaga Kependidikan bagi Satuan Pendidikan Dasar, PAUD, dan Pendidikan Nonformal/Kesetaraan	Guru yang memenuhi kualifikasi S1/ D-IV	Jumlah Laporan Hasil Pelaksanaan Penataan Pendistribusian Pendidik dan Tenaga Kependidikan Satuan Pendidikan Dasar, PAUD, dan Pendidikan Nonformal/Kesetaraan	Jumlah Pemerataan Kuantitas dan Kualitas Pendidik dan Tenaga Kependidikan bagi Satuan Pendidikan Dasar, PAUD, dan Pendidikan Nonformal/Kesetaraan yang dilaksanakan	Kab. Takalar, Pattallassang, Kalabbirang	100 %	1 Laporan	60 %	25,000,000	Lain-lain Pendapatan		Guru yang memenuhi kualifikasi S1/ D-IV	100 %	25,000,000
						Rasio terhadap murid per kelas rata-rata				1 : 21 Rasio						Rasio terhadap murid per kelas rata-rata	1 : 21 Rasio	
1	1	5			PROGRAM PENGENDALIAN PERIZINAN PENDIDIKAN								31,793,000					67,500,000
1	**01**	**005**	**02.01**		**Penerbitan Izin Pendidikan Dasar yang Diselenggarakan oleh Masyarakat**								**15,915,400**					**22,500,000**
1	1	5	02.01	1	Penilaian Kelayakan Usul Perizinan Pendidikan Dasar yang Diselenggarakan oleh Masyarakat	Jumlah Satuan Pendidikan Anak Usia Dini Terakreditasi	Jumlah Dokumen Hasil Penilaian Kelayakan Usul Perizinan Pendidikan Dasar yang Diselenggarakan oleh Masyarakat	Presentase Penerbitan Izin Pendidikan Dasar yang Diselenggarakan oleh Masyarakat	Kab. Takalar, Pattallassang, Kalabbirang	126 PAUD	1 Dokumen	60 %	15,000,000	Lain-lain Pendapatan		Jumlah Satuan Pendidikan Anak Usia Dini Terakreditasi	126 PAUD	15,000,000
						Jumlah satuan pendidikan kesetaraan terakreditasi				9 Lembaga						Jumlah satuan pendidikan kesetaraan terakreditasi	9 Lembaga	
						Persentase Satuan Pendidikan yang dibina				100 %						Persentase Satuan Pendidikan yang dibina	100 %	
						Persentase SD/MI berakreditasi minimal B.				77.3 %						Persentase SD/MI berakreditasi minimal B.	77.3 %	
						Persentase SMP/MTs berakreditasi minimal B.				63.6 %						Persentase SMP/MTs berakreditasi minimal B.	63.6 %	
1	1	5	02.01	2	Pengendalian dan Pengawasan Perizinan Pendidikan Dasar yang Diselenggarakan oleh Masyarakat	Jumlah Satuan Pendidikan Anak Usia Dini Terakreditasi	Jumlah Dokumen Hasil pelaksanaan Pengendalian dan Pengawasan Perizinan Pendidikan Dasar yang Diselenggarakan oleh Masyarakat	Presentase Penerbitan Izin Pendidikan Dasar yang Diselenggarakan oleh Masyarakat	Kab. Takalar, Pattallassang, Kalabbirang	126 PAUD	1 Dokumen	60 %	915,4	Lain-lain Pendapatan		Jumlah Satuan Pendidikan Anak Usia Dini Terakreditasi	126 PAUD	7,500,000

Kode					Urusan/ Bidang Urusan/ Program/ Kegiatan/ Sub Kegiatan	Indikator Kinerja			Rencana Tahun 2023						Catatan Penting	Prakiraan Maju Rencana Tahun 2024		
						Capaian Program	Keluaran Sub Kegiatan	Hasil Kegiatan	Lokasi Output Kegiatan	Target Capaian Kinerja			Pagu Indikatif (Rp.)	Sumber Dana		Target Capaian Kinerja		Kebutuhan Dana/ Pagu Indikatif (Rp.)
										Program	Keluaran Sub Kegiatan	Hasil Kegiatan				Tolok Ukur	Target	
						Jumlah satuan pendidikan kesetaraan terakreditasi				9 Lembaga						Jumlah satuan pendidikan kesetaraan terakreditasi	9 Lembaga	
						Persentase Satuan Pendidikan yang dibina				100 %						Persentase Satuan Pendidikan yang dibina	100 %	
						Persentase SD/MI berakreditasi minimal B.				77.3 %						Persentase SD/MI berakreditasi minimal B.	77.3 %	
						Persentase SMP/MTs berakreditasi minimal B.				63.6 %						Persentase SMP/MTs berakreditasi minimal B.	63.6 %	
1	**01**	**005**	**02.02**		**Penerbitan Izin PAUD dan Pendidikan Nonformal yang Diselenggarakan oleh Masyarakat**								**15,877,600**					**45,000,000**
1	1	5	02.02	1	Penilaian Kelayakan Usul Perizinan PAUD dan Pendidikan Nonformal yang Diselenggarakan oleh Masyarakat	Jumlah Satuan Pendidikan Anak Usia Dini Terakreditasi	Jumlah Dokumen Hasil Penilaian Kelayakan Usul Perizinan PAUD dan Pendidikan Nonformal yang Diselenggarakan oleh Masyarakat	Presentase izin PAUD yang diterbitkan	Kab. Takalar, Pattallassang, Kalabbirang	126 PAUD	1 Dokumen	100 %	15,019,600	Lain-lain Pendapatan		Jumlah Satuan Pendidikan Anak Usia Dini Terakreditasi	126 PAUD	15,000,000
						Jumlah satuan pendidikan kesetaraan terakreditasi				9 Lembaga						Jumlah satuan pendidikan kesetaraan terakreditasi	9 Lembaga	
						Persentase Satuan Pendidikan yang dibina				100 %						Persentase Satuan Pendidikan yang dibina	100 %	
						Persentase SD/MI berakreditasi minimal B.				77.3 %						Persentase SD/MI berakreditasi minimal B.	77.3 %	
						Persentase SMP/MTs berakreditasi minimal B.				63.6 %						Persentase SMP/MTs berakreditasi minimal B.	63.6 %	
1	1	5	02.02	2	Pengendalian dan Pengawasan Perizinan PAUD dan Pendidikan Nonformal yang Diselenggarakan oleh Masyarakat	Jumlah Satuan Pendidikan Anak Usia Dini Terakreditasi	Jumlah Dokumen Hasil Pelaksanaan Pengendalian dan Pengawasan Perizinan PAUD dan Pendidikan Nonformal yang Diselenggarakan oleh Masyarakat	Presentase izin PAUD yang diterbitkan	Kab. Takalar, Pattallassang, Kalabbirang	126 PAUD	1 Dokumen	100 %	607,2	Lain-lain Pendapatan		Jumlah Satuan Pendidikan Anak Usia Dini Terakreditasi	126 PAUD	15,000,000

Kode					Urusan/ Bidang Urusan/ Program/ Kegiatan/ Sub Kegiatan	Indikator Kinerja			Rencana Tahun 2023						Catatan Penting	Prakiraan Maju Rencana Tahun 2024		
						Capaian Program	Keluaran Sub Kegiatan	Hasil Kegiatan	Lokasi Output Kegiatan	Target Capaian Kinerja			Pagu Indikatif (Rp.)	Sumber Dana		Target Capaian Kinerja		Kebutuhan Dana/ Pagu Indikatif (Rp.)
										Program	Keluaran Sub Kegiatan	Hasil Kegiatan				Tolok Ukur	Target	
						Jumlah satuan pendidikan kesetaraan terakreditasi				9 Lembaga						Jumlah satuan pendidikan kesetaraan terakreditasi	9 Lembaga	
						Persentase Satuan Pendidikan yang dibina				100 %						Persentase Satuan Pendidikan yang dibina	100 %	
						Persentase SD/MI berakreditasi minimal B.				77.3 %						Persentase SD/MI berakreditasi minimal B.	77.3 %	
						Persentase SMP/MTs berakreditasi minimal B.				63.6 %						Persentase SMP/MTs berakreditasi minimal B.	63.6 %	
1	1	5	02.02	3	Pembinaan PAUD dan Pendidikan Nonformal yang Diselenggarakan oleh Masyarakat	Jumlah Satuan Pendidikan Anak Usia Dini Terakreditasi	Jumlah Dokumen Hasil Pembinaan PAUD dan Pendidikan Nonformal yang Diselenggarakan oleh Masyarakat	Presentase izin PAUD yang diterbitkan	Kab. Takalar, Pattallassang, Kalabbirang	126 PAUD	1 Dokumen	100 %	250,8	Lain-lain Pendapatan		Jumlah Satuan Pendidikan Anak Usia Dini Terakreditasi	126 PAUD	15,000,000
						Jumlah satuan pendidikan kesetaraan terakreditasi				9 Lembaga						Jumlah satuan pendidikan kesetaraan terakreditasi	9 Lembaga	
						Persentase Satuan Pendidikan yang dibina				100 %						Persentase Satuan Pendidikan yang dibina	100 %	
						Persentase SD/MI berakreditasi minimal B.				77.3 %						Persentase SD/MI berakreditasi minimal B.	77.3 %	
						Persentase SMP/MTs berakreditasi minimal B.				63.6 %						Persentase SMP/MTs berakreditasi minimal B.	63.6 %	
1	1	6			PROGRAM PENGEMBANGAN BAHASA DAN SASTRA								88,230,000					105,000,000
1	**01**	**006**	**02.01**		**Pembinaan, Pengembangan dan Perlindungan Bahasa dan Sastra yang Penuturannya dalam Daerah Kabupaten/Kota**								**88,230,000**					**105,000,000**
1	1	6	02.01	1	Penyusunan Kamus Bahasa Daerah Kabupaten / Kota	Presentase Bahasa dan sastra yang dikembangkan	Jumlah Kamus Bahasa Daerah yang Tersusun	Presentase Pembinaan, Pengembangan dan Perlindungan Bahasa dan Sastra yang	Kab. Takalar, Pattallassang, Kalabbirang	100 %	0 Kamus	100 %	9,640,000	Lain-lain Pendapatan		Presentase Bahasa dan sastra yang dikembangkan	100 %	15,000,000

Kode					Urusan/ Bidang Urusan/ Program/ Kegiatan/ Sub Kegiatan	Indikator Kinerja			Rencana Tahun 2023						Catatan Penting	Prakiraan Maju Rencana Tahun 2024		
						Capaian Program	Keluaran Sub Kegiatan	Hasil Kegiatan	Lokasi Output Kegiatan	Target Capaian Kinerja			Pagu Indikatif (Rp.)	Sumber Dana		Target Capaian Kinerja		Kebutuhan Dana/ Pagu Indikatif (Rp.)
										Program	Keluaran Sub Kegiatan	Hasil Kegiatan				Tolok Ukur	Target	
								Penuturannya dalam Daerah Kabupaten/Kota yang dibina dan dikembangkan										
							Jumlah Pendidik dan Tenaga Kependidikan yang Mendapatkan Fasilitasi Kenaikan Pangkat/Golongan, Pemberian Promosi, Peningkatan Kompetensi dan Kualifikasi				1 Orang						
1	1	6	02.01	2	Vitalitas, Konservasi dan Revitalisasi Bahasa dan Sastra Daerah Kabupaten/Kota	Presentase Bahasa dan sastra yang dikembangkan	Jumlah Bahasa dan Sastra Daerah Kewenangan Kabupaten/Kota yang Terkaji Vitalitasnya, Terkonservasi dan Terevitalisasi	Presentase Pembinaan, Pengembangan dan Perlindungan Bahasa dan Sastra yang Penuturannya dalam Daerah Kabupaten/Kota yang dibina dan dikembangkan	Kab. Takalar, Pattallassang, Kalabbirang	100 %	0 Bahasa	100 %	14,284,000	Lain-lain Pendapatan		Presentase Bahasa dan sastra yang dikembangkan	100 %	15,000,000
							Jumlah Kamus Bahasa Daerah yang Tersusun				1 Kamus							
1	1	6	02.01	3	Publikasi Bahasa dan Sastra Daerah Kabupaten / Kota	Presentase Bahasa dan sastra yang dikembangkan	Jumlah Publikasi Kebahasaan dan Kesastraan Daerah Kewenangan Kabupaten/Kota	Presentase Pembinaan, Pengembangan dan Perlindungan Bahasa dan Sastra yang Penuturannya dalam Daerah Kabupaten/Kota yang dibina dan dikembangkan	Kab. Takalar, Pattallassang, Kalabbirang	100 %	1 Publikasi	100 %	11,123,600	Lain-lain Pendapatan		Presentase Bahasa dan sastra yang dikembangkan	100 %	15,000,000
1	1	6	02.01	4	Penghargaan Tokoh Kebahasaan dan Kesastraan Daerah Kabupaten/Kota	Presentase Bahasa dan sastra yang dikembangkan	Jumlah Tokoh Kebahasaan dan Kesastraan Daerah Kewenangan Kabupaten/Kota yang Mendapat Penghargaan	Presentase Pembinaan, Pengembangan dan Perlindungan Bahasa dan Sastra yang Penuturannya dalam Daerah	Kab. Takalar, Pattallassang, Kalabbirang	100 %	1 Orang	100 %	14,112,400	Lain-lain Pendapatan		Presentase Bahasa dan sastra yang dikembangkan	100 %	15,000,000

Kode					Urusan/ Bidang Urusan/ Program/ Kegiatan/ Sub Kegiatan	Indikator Kinerja			Rencana Tahun 2023						Catatan Penting	Prakiraan Maju Rencana Tahun 2024		
						Capaian Program	Keluaran Sub Kegiatan	Hasil Kegiatan	Lokasi Output Kegiatan	Target Capaian Kinerja			Pagu Indikatif (Rp.)	Sumber Dana		Target Capaian Kinerja		Kebutuhan Dana/ Pagu Indikatif (Rp.)
										Program	Keluaran Sub Kegiatan	Hasil Kegiatan				Tolok Ukur	Target	
								Kabupaten/Kota yang dibina dan dikembangkan										
1	1	6	02.01	5	Penyediaan dan Pendistribusian Buku Cerita Rakyat Daerah Penunjang Literasi Kabupaten / Kota	Presentase Bahasa dan sastra yang dikembangkan	Jumlah Buku Cerita Rakyat Daerah Penunjang Literasi Kewenangan Kabupaten/Kota yang Tersedia dan Terdistribusi	Presentase Pembinaan, Pengembangan dan Perlindungan Bahasa dan Sastra yang Penuturannya dalam Daerah Kabupaten/Kota yang dibina dan dikembangkan	Kab. Takalar, Pattallassang, Kalabbirang	100 %	1 Buku	100 %	15,000,000	Lain-lain Pendapatan		Presentase Bahasa dan sastra yang dikembangkan	100 %	15,000,000
1	1	6	02.01	6	Peningkatan Apresiasi Siswa Terhadap Bahasa dan Sastra Daerah Kewenangan Kabupaten/Kota	Presentase Bahasa dan sastra yang dikembangkan	Jumlah Siswa Pengapresiasi Bahasa dan Sastra Daerah Kewenangan Kabupaten/Kota	Presentase Pembinaan, Pengembangan dan Perlindungan Bahasa dan Sastra yang Penuturannya dalam Daerah Kabupaten/Kota yang dibina dan dikembangkan	Kab. Takalar, Pattallassang, Kalabbirang	100 %	100 Peserta Didik	100 %	14,070,000	Lain-lain Pendapatan		Presentase Bahasa dan sastra yang dikembangkan	100 %	15,000,000
1	1	6	02.01	7	Penyusunan Modul dan Bahan Ajar Bahasa Daerah Kewenangan Kabupaten/Kota	Presentase Bahasa dan sastra yang dikembangkan	Jumlah Modul dan Bahan Ajar Bahasa Daerah Kewenangan Kabupaten/Kota yang Tersusun	Presentase Pembinaan, Pengembangan dan Perlindungan Bahasa dan Sastra yang Penuturannya dalam Daerah Kabupaten/Kota yang dibina dan dikembangkan	Kab. Takalar, Pattallassang, Kalabbirang	100 %	1 Dokumen	100 %	10,000,000	Lain-lain Pendapatan		Presentase Bahasa dan sastra yang dikembangkan	100 %	15,000,000
2					URUSAN PEMERINTAHAN WAJIB YANG TIDAK BERKAITAN DENGAN PELAYANAN DASAR													
2	22				URUSAN PEMERINTAHAN BIDANG KEBUDAYAAN								220,546,000					220,546,000
2	22	2			PROGRAM PENGEMBANGAN KEBUDAYAAN								88,000,000					88,000,000
2	**22**	**002**	**02.01**		**Pengelolaan Kebudayaan yang Masyarakat Pelakunya dalam Daerah Kabupaten/Kota**								**22,000,000**					**22,000,000**
2	22	2	02.01	1	Pelindungan, Pengembangan,	Persentase budaya lokal yang dikembangkan	Jumlah Objek Pemajuan Kebudayaan yang Dilakukan	Jumlah Pengelolaan Kebudayaan yang Masyarakat	Kab. Takalar, Semua Kecamatan,	100 %	29 Objek	29 Objek	10,000,000	Lain-lain Pendapatan		Persentase budaya lokal yang dikembangkan	100 %	10,000,000

Kode					Urusan/ Bidang Urusan/ Program/ Kegiatan/ Sub Kegiatan	Indikator Kinerja			Rencana Tahun 2023						Catatan Penting	Prakiraan Maju Rencana Tahun 2024		
						Capaian Program	Keluaran Sub Kegiatan	Hasil Kegiatan	Lokasi Output Kegiatan	Target Capaian Kinerja			Pagu Indikatif (Rp.)	Sumber Dana		Target Capaian Kinerja		Kebutuhan Dana/ Pagu Indikatif (Rp.)
										Program	Keluaran Sub Kegiatan	Hasil Kegiatan				Tolok Ukur	Target	
					Pemanfaatan Objek Pemajuan Kebudayaan		Pelindungan, Pengembangan, Pemanfaatan	Pelakunya dalam Daerah Kabupaten/Kota yang dikelola	Semua Kelurahan									
2	22	2	02.01	2	Pembinaan Sumber Daya Manusia, Lembaga, dan Pranata Kebudayaan	Persentase budaya lokal yang dikembangkan	Jumlah Peserta Pembinaan Sumber Daya Manusia, Lembaga, dan Pranata Kebudayaan	Jumlah Pengelolaan Kebudayaan yang Masyarakat Pelakunya dalam Daerah Kabupaten/Kota yang dikelola	Kab. Takalar, Semua Kecamatan, Semua Kelurahan	100 %	45 Orang	29 Objek	12,000,000	Lain-lain Pendapatan		Persentase budaya lokal yang dikembangkan	100 %	12,000,000
2	**22 2**	**00 2**	**02.02**		**Pelestarian Kesenian Tradisional yang Masyarakat Pelakunya dalam Daerah Kabupaten/Kota**								**30,000,000**					**30,000,000**
2	22	2	02.02	1	Pelindungan, Pengembangan, Pemanfaatan Objek Pemajuan Tradisi Budaya	Persentase budaya lokal yang dikembangkan	Jumlah Objek Pemajuan Tradisi Budaya yang Dilakukan Pelindungan, Pengembangan dan Pemanfaatan	Jumlah Pelestarian Kesenian tradisional yang Masyarakat Pelakunya dalam Daerah Kabupaten/Kota yang dilestarikan	Kab. Takalar, Semua Kecamatan, Semua Kelurahan	100 %	13 Objek	13 Objek	10,000,000	Lain-lain Pendapatan		Persentase budaya lokal yang dikembangkan	100 %	10,000,000
2	22	2	02.02	2	Pembinaan Sumber Daya Manusia, Lembaga, dan Pranata Tradisional	Persentase budaya lokal yang dikembangkan	Jumlah Laporan Pembinaan Sumber Daya Manusia, Lembaga, dan Pranata Tradisional	Jumlah Pelestarian Kesenian tradisional yang Masyarakat Pelakunya dalam Daerah Kabupaten/Kota yang dilestarikan	Kab. Takalar, Semua Kecamatan, Semua Kelurahan	100 %	1 Laporan	13 Objek	10,000,000	Lain-lain Pendapatan		Persentase budaya lokal yang dikembangkan	100 %	10,000,000
2	22	2	02.02	3	Pemberian Penghargaan kepada Pihak yang Berprestasi atau Berkontribusi Luar Biasa Sesuai dengan Prestasi dan Kontribusinya dalam Pemajuan Kebudayaan	Persentase budaya lokal yang dikembangkan	Jumlah Orang/Lembaga yang Diberi Penghargaan untuk Mereka yang Berjasa dalam Pemajuan Kebudayaan	Jumlah Pelestarian Kesenian tradisional yang Masyarakat Pelakunya dalam Daerah Kabupaten/Kota yang dilestarikan	Kab. Takalar, Semua Kecamatan, Semua Kelurahan	100 %	25 Sertifikat	13 Objek	10,000,000	Lain-lain Pendapatan		Persentase budaya lokal yang dikembangkan	100 %	10,000,000
2	**22 2**	**00 2**	**02.03**		**Pembinaan Lembaga Adat yang Penganutnya dalam Daerah Kabupaten/Kota**								**36,000,000**					**36,000,000**
2	22	2	02.03	1	Pelindungan, Pengembangan, Pemanfaatan Objek Pemajuan Lembaga Adat	Persentase budaya lokal yang dikembangkan	Jumlah Objek Pemajuan Lembaga Adat yang Telah Dilakukan Pelindungan, Pengembangan dan Pemanfaatan	Jumlah Pembinaan Lembaga Adat yang Penganutnya dalam Daerah	Kab. Takalar, Semua Kecamatan, Semua Kelurahan	100 %	13 Objek	13 Objek	12,000,000	Lain-lain Pendapatan		Persentase budaya lokal yang dikembangkan	100 %	12,000,000

Kode					Urusan/ Bidang Urusan/ Program/ Kegiatan/ Sub Kegiatan	Indikator Kinerja			Rencana Tahun 2023						Catatan Penting	Prakiraan Maju Rencana Tahun 2024		
						Capaian Program	Keluaran Sub Kegiatan	Hasil Kegiatan	Lokasi Output Kegiatan	Target Capaian Kinerja			Pagu Indikatif (Rp.)	Sumber Dana		Target Capaian Kinerja		Kebutuhan Dana/ Pagu Indikatif (Rp.)
										Program	Keluaran Sub Kegiatan	Hasil Kegiatan				Tolok Ukur	Target	
								Kabupaten/Kota yang dibina										
2	22	2	02.03	2	Pembinaan Sumber Daya Manusia, Lembaga, dan Pranata Adat	Persentase budaya lokal yang dikembangkan	Jumlah Sumber Daya Manusia, Lembaga, dan Pranata Adat yang Dibina	Jumlah Pembinaan Lembaga Adat yang Penganutnya dalam Daerah Kabupaten/Kota yang dibina	Kab. Takalar, Semua Kecamatan, Semua Kelurahan	100 %	55 Orang	13 Objek	12,000,000	Lain-lain Pendapatan		Persentase budaya lokal yang dikembangkan	100 %	12,000,000
2	22	2	02.03	3	Penyediaan Sarana dan Prasarana Pembinaan Lembaga Adat	Persentase budaya lokal yang dikembangkan	Jumlah Sarana dan Prasarana Lembaga Adat yang Disediakan/Difasilitasi	Jumlah Pembinaan Lembaga Adat yang Penganutnya dalam Daerah Kabupaten/Kota yang dibina	Kab. Takalar, Semua Kecamatan, Semua Kelurahan	100 %	1 Unit	13 Objek	12,000,000	Lain-lain Pendapatan		Persentase budaya lokal yang dikembangkan	100 %	12,000,000
2	22	3			PROGRAM PENGEMBANGAN KESENIAN TRADISIONAL								27,500,000					27,500,000
2	**22**	**03**	**02.01**		**Pembinaan Kesenian yang Masyarakat Pelakunya dalam Daerah Kabupaten/Kota**								**27,500,000**					**27,500,000**
2	22	3	02.01	1	Peningkatan Pendidikan dan Pelatihan Sumber Daya Manusia Kesenian Tradisional	Persentase penduduk usia 10 tahun ke atas yang pernah terlibat sebagai pelaku/pendukung pertunjukan seni	Jumlah Sumber Daya Manusia Kesenian Tradisional yang Mendapat Pendidikan dan Pelatihan (Ditingkatkan Kompetensinya)	Presentase Pembinaan Kesenian yang Masyarakat Pelakunya yang dibina	Kab. Takalar, Semua Kecamatan, Semua Kelurahan	40 %	45 Orang	40 %	10,000,000	Lain-lain Pendapatan		Persentase penduduk usia 10 tahun ke atas yang pernah terlibat sebagai pelaku/pendukung pertunjukan seni	40 %	10,000,000
2	22	3	02.01	2	Standardisasi dan Sertifikasi Sumber Daya Manusia Kesenian Tradisional Sesuai dengan Kebutuhan dan Tuntutan	Persentase penduduk usia 10 tahun ke atas yang pernah terlibat sebagai pelaku/pendukung pertunjukan seni	Jumlah Sumber Daya Manusia Kesenian Tradisonal yang Mengikuti Proses Standarisasi	Presentase Pembinaan Kesenian yang Masyarakat Pelakunya yang dibina	Kab. Takalar, Semua Kecamatan, Semua Kelurahan	40 %	25 Sertifikat	40 %	10,000,000	Lain-lain Pendapatan		Persentase penduduk usia 10 tahun ke atas yang pernah terlibat sebagai pelaku/pendukung pertunjukan seni	40 %	10,000,000
2	22	3	02.01	3	Peningkatan Kapasitas Tata Kelola Lembaga Kesenian Tradisional	Persentase penduduk usia 10 tahun ke atas yang pernah terlibat sebagai pelaku/pendukung pertunjukan seni	Jumlah Lembaga Kesenian Tradisional yang Ditingkatkan Kapasitasnya	Presentase Pembinaan Kesenian yang Masyarakat Pelakunya yang dibina	Kab. Takalar, Semua Kecamatan, Semua Kelurahan	40 %	9 Lembaga	40 %	7,500,000	Lain-lain Pendapatan		Persentase penduduk usia 10 tahun ke atas yang pernah terlibat sebagai pelaku/pendukung pertunjukan seni	40 %	7,500,000

Kode					Urusan/ Bidang Urusan/ Program/ Kegiatan/ Sub Kegiatan	Indikator Kinerja			Rencana Tahun 2023						Catatan Penting	Prakiraan Maju Rencana Tahun 2024		
						Capaian Program	Keluaran Sub Kegiatan	Hasil Kegiatan	Lokasi Output Kegiatan	Target Capaian Kinerja			Pagu Indikatif (Rp.)	Sumber Dana		Target Capaian Kinerja		Kebutuhan Dana/ Pagu Indikatif (Rp.)
										Program	Keluaran Sub Kegiatan	Hasil Kegiatan				Tolok Ukur	Target	
2	22	4			PROGRAM PEMBINAAN SEJARAH								27,500,000					27,500,000
2	**22**	**004**	**02.01**		**Pembinaan Sejarah Lokal dalam 1 (Satu) Daerah Kabupaten/Kota**								**27,500,000**					**27,500,000**
2	22	4	02.01	1	Pemberdayaan Sumber Daya Manusia dan Lembaga Sejarah Lokal Kabupaten/Kota	Persentase Pembinaan Sejarah yang dilaksanakan	Jumlah Sumber Daya Manusia dan Lembaga Sejarah Lokal Provinsi yang Diberdayakan	Jumlah Pembinaan Sejarah Lokal yang dibina	Kab. Takalar, Semua Kecamatan, Semua Kelurahan	100 %	45 Orang	2 Objek	10,000,000	Lain-lain Pendapatan		Persentase Pembinaan Sejarah yang dilaksanakan	100 %	10,000,000
2	22	4	02.01	2	Penyediaan Sarana dan Prasarana Pembinaan Sejarah	Persentase Pembinaan Sejarah yang dilaksanakan	Jumlah Sarana dan Prasarana Pembinaan Sejarah	Jumlah Pembinaan Sejarah Lokal yang dibina	Kab. Takalar, Semua Kecamatan, Semua Kelurahan	100 %	1 Unit	2 Objek	10,000,000	Lain-lain Pendapatan		Persentase Pembinaan Sejarah yang dilaksanakan	100 %	10,000,000
2	22	4	02.01	3	Peningkatan Akses Masyarakat Terhadap Data dan Informasi Sejarah	Persentase Pembinaan Sejarah yang dilaksanakan	Jumlah Dokumen Data dan Informasi Sejarah yang Dapat Diakses Masyarakat	Jumlah Pembinaan Sejarah Lokal yang dibina	Kab. Takalar, Semua Kecamatan, Semua Kelurahan	100 %	1 Dokumen	2 Objek	7,500,000	Lain-lain Pendapatan		Persentase Pembinaan Sejarah yang dilaksanakan	100 %	7,500,000
2	22	5			PROGRAM PELESTARIAN DAN PENGELOLAAN CAGAR BUDAYA								50,546,000					50,546,000
2	**22**	**005**	**02.01**		**Penetapan Cagar Budaya Peringkat Kabupaten/Kota**								**14,500,000**					**14,500,000**
2	22	5	02.01	1	Pendaftaran Objek Diduga Cagar Budaya	Persentase cagar budaya yang dilestarikan	Jumlah Objek Diduga Cagar Budaya yang Didaftarkan	Jumlah Cagar Budaya yang Ditetapkan	Kab. Takalar, Semua Kecamatan, Semua Kelurahan	60 %	13 Objek	13 Objek	7,000,000	Lain-lain Pendapatan		Persentase cagar budaya yang dilestarikan	60 %	7,000,000
2	22	5	02.01	2	Penetapan Cagar Budaya	Persentase cagar budaya yang dilestarikan	Jumlah Objek Cagar Budaya yang Ditetapkan	Jumlah Cagar Budaya yang Ditetapkan	Kab. Takalar, Semua Kecamatan, Semua Kelurahan	60 %	13 Objek	13 Objek	7,500,000	Lain-lain Pendapatan		Persentase cagar budaya yang dilestarikan	60 %	7,500,000
2	**22**	**005**	**02.02**		**Pengelolaan Cagar Budaya Peringkat Kabupaten/Kota**								**27,000,000**					**27,000,000**
2	22	5	02.02	1	Pelindungan Cagar Budaya	Persentase cagar budaya yang dilestarikan	Jumlah Objek Cagar Budaya yang Dilindungi	Jumlah Cagar Budaya yang di kelola	Kab. Takalar, Semua Kecamatan, Semua Kelurahan	60 %	13 Objek	13 Objek	11,000,000	Lain-lain Pendapatan		Persentase cagar budaya yang dilestarikan	60 %	11,000,000
2	22	5	02.02	2	Pengembangan Cagar Budaya	Persentase cagar budaya yang dilestarikan	Jumlah Objek Cagar Budaya yang Dikembangkan	Jumlah Cagar Budaya yang di kelola	Kab. Takalar, Semua Kecamatan,	60 %	13 Objek	13 Objek	10,000,000	Lain-lain Pendapatan		Persentase cagar budaya yang dilestarikan	60 %	10,000,000

Kode					Urusan/ Bidang Urusan/ Program/ Kegiatan/ Sub Kegiatan	Indikator Kinerja			Rencana Tahun 2023						Catatan Penting	Prakiraan Maju Rencana Tahun 2024		
						Capaian Program	Keluaran Sub Kegiatan	Hasil Kegiatan	Lokasi Output Kegiatan	Target Capaian Kinerja			Pagu Indikatif (Rp.)	Sumber Dana		Target Capaian Kinerja		Kebutuhan Dana/ Pagu Indikatif (Rp.)
										Program	Keluaran Sub Kegiatan	Hasil Kegiatan				Tolok Ukur	Target	
									Semua Kelurahan									
2	22	5	02.02	3	Pemanfaatan Cagar Budaya	Persentase cagar budaya yang dilestarikan	Jumlah Objek Cagar Budaya yang Dimanfaatkan	Jumlah Cagar Budaya yang di kelola	Kab. Takalar, Semua Kecamatan, Semua Kelurahan	60 %	13 Objek	13 Objek	6,000,000	Lain-lain Pendapatan		Persentase cagar budaya yang dilestarikan	60 %	6,000,000
2	**22**	**005**	**02.03**		**Penerbitan Izin Membawa Cagar Budaya ke Luar Daerah Kabupaten/Kota dalam 1 (Satu) Daerah Kabupaten/Kota**								**9,046,000**					**9,046,000**
2	22	5	02.03	1	Penerbitan Izin Membawa Cagar Budaya ke Luar Daerah Kabupaten/Kota dalam 1 (Satu) Daerah Kabupaten/Kota	Persentase cagar budaya yang dilestarikan	Jumlah Objek Cagar Budaya yang Mendapatkan Perizinan ke Luar Daerah Provinsi	Jumlah Izin Membawa Cagar Budaya ke Luar Daerah Kabupaten/Kota yang di terbitkan	Kab. Takalar, Semua Kecamatan, Semua Kelurahan	60 %	13 Objek	13 Objek	3,500,000	Lain-lain Pendapatan		Persentase cagar budaya yang dilestarikan	60 %	3,500,000
2	22	5	02.03	2	Evaluasi dan Pengawasan Cagar Budaya ke Luar Daerah Kabupaten/Kota dalam 1 (Satu) Daerah Kabupaten/Kota	Persentase cagar budaya yang dilestarikan	Jumlah Laporan Hasil Evaluasi dan Pengawasan Cagar Budaya ke Luar Daerah Provinsi	Jumlah Izin Membawa Cagar Budaya ke Luar Daerah Kabupaten/Kota yang di terbitkan	Kab. Takalar, Semua Kecamatan, Semua Kelurahan	60 %	1 Laporan	13 Objek	5,546,000	Lain-lain Pendapatan		Persentase cagar budaya yang dilestarikan	60 %	5,546,000
2	22	6			PROGRAM PENGELOLAAN PERMUSEUMAN								27,000,000					27,000,000
2	**22**	**006**	**02.01**		**Pengelolaan Museum Kabupaten/Kota**								**27,000,000**					**27,000,000**
2	22	6	02.01	1	Pelindungan, Pengembangan, dan Pemanfataan Koleksi Secara Terpadu	Persentase Pemenuhan Pengelolaan Permuseuman yang dilaksanakan	Jumlah Koleksi Museum yang Dilakukan Pelindungan, Pengembangan, dan Pemanfataan Koleksi Secara Terpadu	Presentase Jumlah Museum yang dikelola	Kab. Takalar, Semua Kecamatan, Semua Kelurahan	80 %	1 Unit	100 %	5,000,000	Lain-lain Pendapatan		Persentase Pemenuhan Pengelolaan Permuseuman yang dilaksanakan	80 %	5,000,000
2	22	6	02.01	2	Pembinaan dan Peningkatan Mutu dan Kapasitas Sumber Daya Manusia Permuseuman	Persentase Pemenuhan Pengelolaan Permuseuman yang dilaksanakan	Jumlah Sumber Daya Manusia Permuseuman yang Ditingkatkan Mutu dan Kapasitasnya	Presentase Jumlah Museum yang dikelola	Kab. Takalar, Semua Kecamatan, Semua Kelurahan	80 %	45 Orang	100 %	5,000,000	Lain-lain Pendapatan		Persentase Pemenuhan Pengelolaan Permuseuman yang dilaksanakan	80 %	5,000,000
2	22	6	02.01	3	Peningkatan Pelayanan dan Akses Masyarakat Terhadap Museum	Persentase Pemenuhan Pengelolaan Permuseuman	Jumlah Pelayanan dan Akses Masyarakat Terhadap Museum	Presentase Jumlah Museum yang dikelola	Kab. Takalar, Semua Kecamatan, Semua Kelurahan	80 %	1 Unit	100 %	7,000,000	Lain-lain Pendapatan		Persentase Pemenuhan Pengelolaan Permuseuman	80 %	7,000,000

Kode					Urusan/ Bidang Urusan/ Program/ Kegiatan/ Sub Kegiatan	Indikator Kinerja			Rencana Tahun 2023						Catatan Penting	Prakiraan Maju Rencana Tahun 2024		
						Capaian Program	Keluaran Sub Kegiatan	Hasil Kegiatan	Lokasi Output Kegiatan	Target Capaian Kinerja			Pagu Indikatif (Rp.)	Sumber Dana		Target Capaian Kinerja		Kebutuhan Dana/ Pagu Indikatif (Rp.)
										Program	Keluaran Sub Kegiatan	Hasil Kegiatan				Tolok Ukur	Target	
						yang dilaksanakan										yang dilaksanakan		
2	22	6	02.01	4	Penyediaan dan Pemeliharaan Sarana dan Prasarana Museum	Persentase Pemenuhan Pengelolaan Permuseuman yang dilaksanakan	Jumlah Sarana dan Prasarana Museum yang Tersedia dan Terpelihara	Presentase Jumlah Museum yang dikelola	Kab. Takalar, Semua Kecamatan, Semua Kelurahan	80 %	1 Unit	100 %	5,000,000	Lain-lain Pendapatan		Persentase Pemenuhan Pengelolaan Permuseuman yang dilaksanakan	80 %	5,000,000
2	22	6	02.01	5	Revitalisasi Sarana dan Prasarana Museum	Persentase Pemenuhan Pengelolaan Permuseuman yang dilaksanakan	Jumlah Sarana dan Prasarana Museum yang Direvitalisasi	Presentase Jumlah Museum yang dikelola	Kab. Takalar, Semua Kecamatan, Semua Kelurahan	80 %	1 Unit	100 %	5,000,000	Lain-lain Pendapatan		Persentase Pemenuhan Pengelolaan Permuseuman yang dilaksanakan	80 %	5,000,000
TOTAL													367,580,253,825					372,966,653,825

5.2.2.2 Dinas Kesehatan

Kode					Urusan/ Bidang Urusan/ Program/ Kegiatan/ Sub Kegiatan	Indikator Kinerja			Rencana Tahun 2023						Catatan Penting	Prakiraan Maju Rencana Tahun 2024		
						Capaian Program	Keluaran Sub Kegiatan	Hasil Kegiatan	Lokasi Output Kegiatan	Target Capaian Kinerja			Pagu Indikatif (Rp.)	Sumber Dana		Target Capaian Kinerja		Kebutuhan Dana/
										Program	Keluaran Sub Kegiatan	Hasil Kegiatan				Tolok Ukur	Target	Pagu Indikatif (Rp.)
1					URUSAN PEMERINTAHAN WAJIB YANG BERKAITAN DENGAN PELAYANAN DASAR													
1	2				URUSAN PEMERINTAHAN BIDANG KESEHATAN								147,791,213,352					147,117,294,552
1	2	1			PROGRAM PENUNJANG URUSAN PEMERINTAHAN DAERAH KABUPATEN/KOTA								60,950,483,783					63,389,641,268
1	**02**	**001**	**02.01**		**Perencanaan, Penganggaran, dan Evaluasi Kinerja Perangkat Daerah**								**408,751,200**					**422,500,000**
1	2	1	02.01	1	Penyusunan Dokumen Perencanaan Perangkat Daerah	Persentase Pemenuhan Penunjang Urusan Perangkat Daerah	Jumlah Dokumen Perencanaan Perangkat Daerah	terlaksananya penyusunan perencanaan Penganggaran, dan Evaluasi Kinerja Perangkat Daerah tepat waktu		93 %	1 Dokumen	100 %	234,228,600	Dana Transfer Umum-Dana Alokasi Umum		Persentase Pemenuhan Penunjang Urusan Perangkat Daerah	93 %	0
1	2	1	02.01	2	Koordinasi dan Penyusunan Dokumen RKA-SKPD	Persentase Pemenuhan Penunjang Urusan Perangkat Daerah	Jumlah Dokumen RKA-SKPD dan Laporan Hasil Koordinasi Penyusunan Dokumen RKA-SKPD	terlaksananya penyusunan perencanaan Penganggaran, dan Evaluasi Kinerja Perangkat Daerah tepat waktu		93 %	1 Dokumen	100 %	14,999,800	Dana Transfer Umum-Dana Alokasi Umum		Persentase Pemenuhan Penunjang Urusan Perangkat Daerah	93 %	15,000,000
1	2	1	02.01	3	Koordinasi dan Penyusunan Dokumen Perubahan RKA-SKPD	Persentase Pemenuhan Penunjang Urusan Perangkat Daerah	Jumlah Dokumen Perubahan RKA-SKPD dan Laporan Hasil Koordinasi Penyusunan Dokumen Perubahan RKA-SKPD	terlaksananya penyusunan perencanaan Penganggaran, dan Evaluasi Kinerja Perangkat Daerah tepat waktu		93 %	3 Dokumen	100 %	13,787,600	Dana Transfer Umum-Dana Alokasi Umum		Persentase Pemenuhan Penunjang Urusan Perangkat Daerah	93 %	22,500,000
1	2	1	02.01	4	Koordinasi dan Penyusunan DPA-SKPD	Persentase Pemenuhan Penunjang Urusan Perangkat Daerah	Jumlah Dokumen DPA-SKPD dan Laporan Hasil Koordinasi Penyusunan Dokumen DPA-SKPD	terlaksananya penyusunan perencanaan Penganggaran, dan Evaluasi Kinerja Perangkat Daerah tepat waktu		93 %	1 Dokumen	100 %	12,500,200	Dana Transfer Umum-Dana Alokasi Umum		Persentase Pemenuhan Penunjang Urusan Perangkat Daerah	93 %	12,500,000

Kode					Urusan/ Bidang Urusan/ Program/ Kegiatan/ Sub Kegiatan	Indikator Kinerja			Rencana Tahun 2023						Catatan Penting	Prakiraan Maju Rencana Tahun 2024		
						Capaian Program	Keluaran Sub Kegiatan	Hasil Kegiatan	Lokasi Output Kegiatan	Target Capaian Kinerja			Pagu Indikatif (Rp.)	Sumber Dana		Target Capaian Kinerja		Kebutuhan Dana/
										Program	Keluaran Sub Kegiatan	Hasil Kegiatan				Tolok Ukur	Target	Pagu Indikatif (Rp.)
1	2	1	02.01	5	Koordinasi dan Penyusunan Perubahan DPA- SKPD	Persentase Pemenuhan Penunjang Urusan Perangkat Daerah	Jumlah Dokumen Perubahan DPA-SKPD dan Laporan Hasil Koordinasi Penyusunan Dokumen Perubahan DPA-SKPD	terlaksananya penyusunan perencanaan Penganggaran, dan Evaluasi Kinerja Perangkat Daerah tepat waktu		93 %	1 Dokumen	100 %	5,877,600	Dana Transfer Umum-Dana Alokasi Umum		Persentase Pemenuhan Penunjang Urusan Perangkat Daerah	93 %	22,500,000
1	2	1	02.01	6	Koordinasi dan Penyusunan Laporan Capaian Kinerja dan Ikhtisar Realisasi Kinerja SKPD	Persentase Pemenuhan Penunjang Urusan Perangkat Daerah	Jumlah Laporan Capaian Kinerja dan Ikhtisar Realisasi Kinerja SKPD dan Laporan Hasil Koordinasi Penyusunan Laporan Capaian Kinerja dan Ikhtisar Realisasi Kinerja SKPD	terlaksananya penyusunan perencanaan Penganggaran, dan Evaluasi Kinerja Perangkat Daerah tepat waktu	Semua Kab/Kota, Semua Kecamatan, Semua Kelurahan	93 %	1 Laporan	100 %	11,520,600	Dana Transfer Umum-Dana Alokasi Umum		Persentase Pemenuhan Penunjang Urusan Perangkat Daerah	93 %	0
1	2	1	02.01	7	Evaluasi Kinerja Perangkat Daerah	Persentase Pemenuhan Penunjang Urusan Perangkat Daerah	Jumlah Laporan Evaluasi Kinerja Perangkat Daerah	terlaksananya penyusunan perencanaan Penganggaran, dan Evaluasi Kinerja Perangkat Daerah tepat waktu	Semua Kab/Kota, Semua Kecamatan, Semua Kelurahan	93 %	2 Laporan	100 %	115,836,800	Dana Transfer Umum-Dana Alokasi Umum		Persentase Pemenuhan Penunjang Urusan Perangkat Daerah	93 %	350,000,000
1	**02**	**001**	**02.02**		**Administrasi Keuangan Perangkat Daerah**								**59,058,642,077**					**51,181,982,588**
1	2	1	02.02	1	Penyediaan Gaji dan Tunjangan ASN	Persentase Pemenuhan Penunjang Urusan Perangkat Daerah	Jumlah Orang yang Menerima Gaji dan Tunjangan ASN	terlaksananya Pengelolaan Administrasi Keuangan Sesuai Standar		93 %	2628 Orang/bulan	100 %	58,945,842,677	Dana Transfer Umum-Dana Alokasi Umum		Persentase Pemenuhan Penunjang Urusan Perangkat Daerah	93 %	51,084,482,588
1	2	1	02.02	3	Pelaksanaan Penatausahaan dan Pengujian/Verifikasi Keuangan SKPD	Persentase Pemenuhan Penunjang Urusan Perangkat Daerah	Jumlah Dokumen Penatausahaan dan Pengujian/Verifikasi Keuangan SKPD	terlaksananya Pengelolaan Administrasi Keuangan Sesuai Standar		93 %	1 Dokumen	100 %	74,999,800	Dana Transfer Umum-Dana Alokasi Umum		Persentase Pemenuhan Penunjang Urusan Perangkat Daerah	93 %	75,000,000
1	2	1	02.02	4	Koordinasi dan Pelaksanaan Akuntansi SKPD	Persentase Pemenuhan Penunjang Urusan Perangkat Daerah	Jumlah Dokumen Koordinasi dan Pelaksanaan Akuntansi SKPD	terlaksananya Pengelolaan Administrasi		93 %	1 Dokumen	100 %	15,288,200	Dana Transfer Umum-Dana Alokasi Umum		Persentase Pemenuhan Penunjang Urusan Perangkat Daerah	93 %	15,000,000

Kode					Urusan/ Bidang Urusan/ Program/ Kegiatan/ Sub Kegiatan	Indikator Kinerja			Rencana Tahun 2023						Catatan Penting	Prakiraan Maju Rencana Tahun 2024		
						Capaian Program	Keluaran Sub Kegiatan	Hasil Kegiatan	Lokasi Output Kegiatan	Target Capaian Kinerja			Pagu Indikatif (Rp.)	Sumber Dana		Target Capaian Kinerja		Kebutuhan Dana/
										Program	Keluaran Sub Kegiatan	Hasil Kegiatan				Tolok Ukur	Target	Pagu Indikatif (Rp.)
								Keuangan Sesuai Standar										
1	2	1	02.02	5	Koordinasi dan Penyusunan Laporan Keuangan Akhir Tahun SKPD	Persentase Pemenuhan Penunjang Urusan Perangkat Daerah	Jumlah Laporan Keuangan Akhir Tahun SKPD dan Laporan Hasil Koordinasi Penyusunan Laporan Keuangan Akhir Tahun SKPD	terlaksananya Pengelolaan Administrasi Keuangan Sesuai Standar		93 %	1 Laporan	100 %	10,000,800	Dana Transfer Umum-Dana Alokasi Umum		Persentase Pemenuhan Penunjang Urusan Perangkat Daerah	93 %	7,500,000
1	2	1	02.02	6	Pengelolaan dan Penyiapan Bahan Tanggapan Pemeriksaan	Persentase Pemenuhan Penunjang Urusan Perangkat Daerah	Jumlah Dokumen Bahan Tanggapan Pemeriksaan dan Tindak Lanjut Pemeriksaan	terlaksananya Pengelolaan Administrasi Keuangan Sesuai Standar		93 %	1 Dokumen	100 %	5,011,400	Dana Transfer Umum-Dana Alokasi Umum		Persentase Pemenuhan Penunjang Urusan Perangkat Daerah	93 %	0
1	2	1	02.02	7	Koordinasi dan Penyusunan Laporan Keuangan Bulanan/ Triwulanan/ Semesteran SKPD	Persentase Pemenuhan Penunjang Urusan Perangkat Daerah	Jumlah Laporan Keuangan Bulanan/ Triwulanan/ Semesteran SKPD dan Laporan Koordinasi Penyusunan Laporan Keuangan Bulanan/Triwulanan/Semesteran SKPD	terlaksananya Pengelolaan Administrasi Keuangan Sesuai Standar		93 %	1 Laporan	100 %	7,499,200	Dana Transfer Umum-Dana Alokasi Umum		Persentase Pemenuhan Penunjang Urusan Perangkat Daerah	93 %	0
1	**02**	**001**	**02.03**		**Administrasi Barang Milik Daerah pada Perangkat Daerah**								**124,983,200**					**25,000,000**
1	2	1	02.03	1	Penyusunan Perencanaan Kebutuhan Barang Milik Daerah SKPD	Persentase Pemenuhan Penunjang Urusan Perangkat Daerah	Jumlah Rencana Kebutuhan Barang Milik Daerah SKPD	terlaksananya Pengelolaan Administrasi Barang Milik Daerah Sesuai Standar		93 %	1 Dokumen	100 %	49,997,400	Dana Transfer Umum-Dana Alokasi Umum		Persentase Pemenuhan Penunjang Urusan Perangkat Daerah	93 %	0
1	2	1	02.03	5	Rekonsiliasi dan Penyusunan Laporan Barang Milik Daerah pada SKPD	Persentase Pemenuhan Penunjang Urusan Perangkat Daerah	Jumlah Rencana Kebutuhan Barang Milik Daerah SKPD	terlaksananya Pengelolaan Administrasi Barang Milik Daerah Sesuai Standar		93 %	1 Dokumen	100 %	74,985,800	Dana Transfer Umum-Dana Alokasi Umum		Persentase Pemenuhan Penunjang Urusan Perangkat Daerah	93 %	25,000,000
1	**02**	**001**	**02.04**		**Administrasi Pendapatan Daerah Kewenangan Perangkat Daerah**								**2,500,000**					**22,500,000**
1	2	1	02.04	7	Pelaporan Pengelolaan Retribusi Daerah	Persentase Pemenuhan Penunjang Urusan Perangkat Daerah	Jumlah Laporan Pengelolaan Retribusi Daerah	meningkatnya Pendapatan Daerah Kewenangan Perangkat Daerah		93 %	1 Dokumen	100 %	2,500,000	Dana Transfer Umum-Dana Alokasi Umum		Persentase Pemenuhan Penunjang Urusan Perangkat Daerah	93 %	22,500,000
1	**02**	**001**	**02.05**		**Administrasi Kepegawaian Perangkat Daerah**								**132,122,400**					**210,000,000**

Kode					Urusan/ Bidang Urusan/ Program/ Kegiatan/ Sub Kegiatan	Indikator Kinerja			Rencana Tahun 2023						Catatan Penting	Prakiraan Maju Rencana Tahun 2024		
						Capaian Program	Keluaran Sub Kegiatan	Hasil Kegiatan	Lokasi Output Kegiatan	Target Capaian Kinerja			Pagu Indikatif (Rp.)	Sumber Dana		Target Capaian Kinerja		Kebutuhan Dana/
										Program	Keluaran Sub Kegiatan	Hasil Kegiatan				Tolok Ukur	Target	Pagu Indikatif (Rp.)
1	2	1	02.05	1	Peningkatan Sarana dan Prasarana Disiplin Pegawai	Persentase Pemenuhan Penunjang Urusan Perangkat Daerah	Jumlah Unit Peningkatan Sarana dan Prasarana Disiplin Pegawai	terlaksananya Pengelolaan Administrasi Kepegawaian Perangkat Daerah Sesuai Standar		93 %	25 Unit	100 %	32,121,200	Dana Transfer Umum-Dana Alokasi Umum		Persentase Pemenuhan Penunjang Urusan Perangkat Daerah	93 %	60,000,000
														Dana Transfer Umum-Dana Alokasi Umum				
1	2	1	02.05	3	Pendataan dan Pengolahan Administrasi Kepegawaian	Persentase Pemenuhan Penunjang Urusan Perangkat Daerah	Jumlah Dokumen Pendataan dan Pengolahan Administrasi Kepegawaian	terlaksananya Pengelolaan Administrasi Kepegawaian Perangkat Daerah Sesuai Standar		93 %	1 Dokumen	100 %	100,001,200	Dana Transfer Umum-Dana Alokasi Umum		Persentase Pemenuhan Penunjang Urusan Perangkat Daerah	93 %	150,000,000
1	**02**	**001**	**02.06**		**Administrasi Umum Perangkat Daerah**								**335,061,800**					**6,000,000,000**
1	2	1	02.06	1	Penyediaan Komponen Instalasi Listrik/Penerangan Bangunan Kantor	Persentase Pemenuhan Penunjang Urusan Perangkat Daerah	Jumlah Paket Komponen Instalasi Listrik/Penerangan Bangunan Kantor yang Disediakan	terlaksananya Pemenuhan Penyediaan Urusan Umum Perangkat Daerah		93 %	2 Paket	100 %	0	Dana Transfer Umum-Dana Alokasi Umum		Persentase Pemenuhan Penunjang Urusan Perangkat Daerah	93 %	5,000,000,000
1	2	1	02.06	2	Penyediaan Peralatan dan Perlengkapan Kantor	Persentase Pemenuhan Penunjang Urusan Perangkat Daerah	Jumlah Paket Peralatan dan Perlengkapan Kantor yang Disediakan	terlaksananya Pemenuhan Penyediaan Urusan Umum Perangkat Daerah		93 %	1 Paket	100 %	0	Dana Transfer Umum-Dana Alokasi Umum		Persentase Pemenuhan Penunjang Urusan Perangkat Daerah	93 %	50,000,000
1	2	1	02.06	3	Penyediaan Peralatan Rumah Tangga	Persentase Pemenuhan Penunjang Urusan Perangkat Daerah	Jumlah Paket Peralatan Rumah Tangga yang Disediakan	terlaksananya Pemenuhan Penyediaan Urusan Umum Perangkat Daerah		93 %	1 Paket	100 %	20,006,800	Dana Transfer Umum-Dana Alokasi Umum		Persentase Pemenuhan Penunjang Urusan Perangkat Daerah	93 %	50,000,000
1	2	1	02.06	4	Penyediaan Bahan Logistik Kantor	Persentase Pemenuhan Penunjang Urusan Perangkat Daerah	Jumlah Paket Bahan Logistik Kantor yang Disediakan	terlaksananya Pemenuhan Penyediaan Urusan Umum Perangkat Daerah		93 %	1 Paket	100 %	0	Dana Transfer Umum-Dana Alokasi Umum		Persentase Pemenuhan Penunjang Urusan Perangkat Daerah	93 %	50,000,000

Kode					Urusan/ Bidang Urusan/ Program/ Kegiatan/ Sub Kegiatan	Indikator Kinerja			Rencana Tahun 2023						Catatan Penting	Prakiraan Maju Rencana Tahun 2024		
						Capaian Program	Keluaran Sub Kegiatan	Hasil Kegiatan	Lokasi Output Kegiatan	Target Capaian Kinerja			Pagu Indikatif (Rp.)	Sumber Dana		Target Capaian Kinerja		Kebutuhan Dana/
										Program	Keluaran Sub Kegiatan	Hasil Kegiatan				Tolok Ukur	Target	Pagu Indikatif (Rp.)
1	2	1	02.06	5	Penyediaan Barang Cetakan dan Penggandaan	Persentase Pemenuhan Penunjang Urusan Perangkat Daerah	Jumlah Paket Barang Cetakan dan Penggandaan yang Disediakan	terlaksananya Pemenuhan Penyediaan Urusan Umum Perangkat Daerah		93 %	1 Paket	100 %	0	Dana Transfer Umum-Dana Alokasi Umum		Persentase Pemenuhan Penunjang Urusan Perangkat Daerah	93 %	50,000,000
1	2	1	02.06	6	Penyediaan Bahan Bacaan dan Peraturan Perundang-undangan	Persentase Pemenuhan Penunjang Urusan Perangkat Daerah	Jumlah Dokumen Bahan Bacaan dan Peraturan Perundang-Undangan yang Disediakan	terlaksananya Pemenuhan Penyediaan Urusan Umum Perangkat Daerah		93 %	1 Dokumen	100 %	25,050,000	Dana Transfer Umum-Dana Alokasi Umum		Persentase Pemenuhan Penunjang Urusan Perangkat Daerah	93 %	50,000,000
1	2	1	02.06	7	Penyediaan Bahan/Material	Persentase Pemenuhan Penunjang Urusan Perangkat Daerah	Jumlah Paket Bahan/Material yang Disediakan	terlaksananya Pemenuhan Penyediaan Urusan Umum Perangkat Daerah		93 %	1 Paket	100 %	0	Dana Transfer Umum-Dana Alokasi Umum		Persentase Pemenuhan Penunjang Urusan Perangkat Daerah	93 %	50,000,000
1	2	1	02.06	8	Fasilitasi Kunjungan Tamu	Persentase Pemenuhan Penunjang Urusan Perangkat Daerah	Jumlah Laporan Fasilitasi Kunjungan Tamu	terlaksananya Pemenuhan Penyediaan Urusan Umum Perangkat Daerah		93 %	1 Laporan	100 %	40,005,000	Dana Transfer Umum-Dana Alokasi Umum		Persentase Pemenuhan Penunjang Urusan Perangkat Daerah	93 %	50,000,000
1	2	1	02.06	9	Penyelenggaraan Rapat Koordinasi dan Konsultasi SKPD	Persentase Pemenuhan Penunjang Urusan Perangkat Daerah	Jumlah Laporan Penyelenggaraan Rapat Koordinasi dan Konsultasi SKPD	terlaksananya Pemenuhan Penyediaan Urusan Umum Perangkat Daerah		93 %	1 Laporan	100 %	250,000,000	Dana Transfer Umum-Dana Alokasi Umum		Persentase Pemenuhan Penunjang Urusan Perangkat Daerah	93 %	350,000,000
1	2	1	02.06	10	Penatausahaan Arsip Dinamis pada SKPD	Persentase Pemenuhan Penunjang Urusan Perangkat Daerah	Jumlah Dokumen Penatausahaan Arsip Dinamis pada SKPD	terlaksananya Pemenuhan Penyediaan Urusan Umum Perangkat Daerah		93 %	1 Dokumen	100 %	0	Dana Transfer Umum-Dana Alokasi Umum		Persentase Pemenuhan Penunjang Urusan Perangkat Daerah	93 %	150,000,000
1	2	1	02.06	11	Dukungan Pelaksanaan Sistem Pemerintahan Berbasis Elektronik pada SKPD	Persentase Pemenuhan Penunjang Urusan Perangkat Daerah	Jumlah Dokumen Dukungan Pelaksanaan Sistem Pemerintahan Berbasis Elektronik pada SKPD	terlaksananya Pemenuhan Penyediaan Urusan Umum Perangkat Daerah		93 %	1 Dokumen	100 %	0	Dana Transfer Umum-Dana Alokasi Umum		Persentase Pemenuhan Penunjang Urusan Perangkat Daerah	93 %	150,000,000

Kode					Urusan/ Bidang Urusan/ Program/ Kegiatan/ Sub Kegiatan	Indikator Kinerja			Rencana Tahun 2023						Catatan Penting	Prakiraan Maju Rencana Tahun 2024		
						Capaian Program	Keluaran Sub Kegiatan	Hasil Kegiatan	Lokasi Output Kegiatan	Target Capaian Kinerja			Pagu Indikatif (Rp.)	Sumber Dana		Target Capaian Kinerja		Kebutuhan Dana/
										Program	Keluaran Sub Kegiatan	Hasil Kegiatan				Tolok Ukur	Target	Pagu Indikatif (Rp.)
1	**02**	**001**	**02.07**		**Pengadaan Barang Milik Daerah Penunjang Urusan Pemerintah Daerah**								**176,718,250**					**3,090,000,000**
1	2	1	02.07	1	Pengadaan Kendaraan Perorangan Dinas atau Kendaraan Dinas Jabatan	Persentase Pemenuhan Penunjang Urusan Perangkat Daerah	Jumlah Unit Kendaraan Perorangan Dinas atau Kendaraan Dinas Jabatan yang Disediakan	terlaksananya Pemenuhan Barang Milik Daerah Penunjang Urusan Pemerintah Daerah		93 %	2 Unit	100 %	0	Dana Transfer Umum-Dana Bagi Hasil		Persentase Pemenuhan Penunjang Urusan Perangkat Daerah	93 %	90,000,000
1	2	1	02.07	2	Pengadaan Kendaraan Dinas Operasional atau Lapangan	Persentase Pemenuhan Penunjang Urusan Perangkat Daerah	Jumlah Unit Kendaraan Dinas Operasional atau Lapangan yang Disediakan	terlaksananya Pemenuhan Barang Milik Daerah Penunjang Urusan Pemerintah Daerah		93 %	10 Unit	100 %	0	Dana Transfer Umum-Dana Alokasi Umum		Persentase Pemenuhan Penunjang Urusan Perangkat Daerah	93 %	250,000,000
1	2	1	02.07	5	Pengadaan Mebel	Persentase Pemenuhan Penunjang Urusan Perangkat Daerah	Jumlah Paket Mebel yang Disediakan	terlaksananya Pemenuhan Barang Milik Daerah Penunjang Urusan Pemerintah Daerah		93 %	30 Unit	100 %	0	Dana Transfer Umum-Dana Bagi Hasil		Persentase Pemenuhan Penunjang Urusan Perangkat Daerah	93 %	125,000,000
1	2	1	02.07	6	Pengadaan Peralatan dan Mesin Lainnya	Persentase Pemenuhan Penunjang Urusan Perangkat Daerah	Jumlah Unit Peralatan dan Mesin Lainnya yang Disediakan	terlaksananya Pemenuhan Barang Milik Daerah Penunjang Urusan Pemerintah Daerah		93 %	10 Unit	100 %	0	Dana Transfer Umum-Dana Alokasi Umum		Persentase Pemenuhan Penunjang Urusan Perangkat Daerah	93 %	250,000,000
1	2	1	02.07	7	Pengadaan Aset Tetap Lainnya	Persentase Pemenuhan Penunjang Urusan Perangkat Daerah	Jumlah Unit Aset Tetap Lainnya yang Disediakan	terlaksananya Pemenuhan Barang Milik Daerah Penunjang Urusan Pemerintah Daerah		93 %	2 Unit	100 %	0	Dana Transfer Umum-Dana Alokasi Umum		Persentase Pemenuhan Penunjang Urusan Perangkat Daerah	93 %	400,000,000

Kode					Urusan/ Bidang Urusan/ Program/ Kegiatan/ Sub Kegiatan	Indikator Kinerja			Rencana Tahun 2023						Catatan Penting	Prakiraan Maju Rencana Tahun 2024		
						Capaian Program	Keluaran Sub Kegiatan	Hasil Kegiatan	Lokasi Output Kegiatan	Target Capaian Kinerja			Pagu Indikatif (Rp.)	Sumber Dana		Target Capaian Kinerja		Kebutuhan Dana/
										Program	Keluaran Sub Kegiatan	Hasil Kegiatan				Tolok Ukur	Target	Pagu Indikatif (Rp.)
1	2	1	02.07	8	Pengadaan Aset Tak Berwujud	Persentase Pemenuhan Penunjang Urusan Perangkat Daerah	Jumlah Unit Aset Tak Berwujud yang Disediakan	terlaksananya Pemenuhan Barang Milik Daerah Penunjang Urusan Pemerintah Daerah		93 %	1 Unit	100 %	0	Dana Transfer Umum-Dana Alokasi Umum		Persentase Pemenuhan Penunjang Urusan Perangkat Daerah	93 %	150,000,000
1	2	1	02.07	9	Pengadaan Gedung Kantor atau Bangunan Lainnya	Persentase Pemenuhan Penunjang Urusan Perangkat Daerah	Jumlah Unit Gedung Kantor atau Bangunan Lainnya yang Disediakan	terlaksananya Pemenuhan Barang Milik Daerah Penunjang Urusan Pemerintah Daerah		93 %	2 Unit	100 %	0	Dana Transfer Umum-Dana Bagi Hasil		Persentase Pemenuhan Penunjang Urusan Perangkat Daerah	93 %	1,500,000,000
1	2	1	02.07	10	Pengadaan Sarana dan Prasarana Gedung Kantor atau Bangunan Lainnya	Persentase Pemenuhan Penunjang Urusan Perangkat Daerah	Jumlah Unit Sarana dan Prasarana Gedung Kantor atau Bangunan Lainnya yang Disediakan	terlaksananya Pemenuhan Barang Milik Daerah Penunjang Urusan Pemerintah Daerah		93 %	10 Unit	100 %	99,752,250	Dana Transfer Umum-Dana Bagi Hasil		Persentase Pemenuhan Penunjang Urusan Perangkat Daerah	93 %	175,000,000
1	2	1	02.07	11	Pengadaan Sarana dan Prasarana Pendukung Gedung Kantor atau Bangunan Lainnya	Persentase Pemenuhan Penunjang Urusan Perangkat Daerah	Jumlah Unit Sarana dan Prasarana Pendukung Gedung Kantor atau Bangunan Lainnya yang Disediakan	terlaksananya Pemenuhan Barang Milik Daerah Penunjang Urusan Pemerintah Daerah		93 %	15 Unit	100 %	76,966,000	Dana Transfer Umum-Dana Bagi Hasil		Persentase Pemenuhan Penunjang Urusan Perangkat Daerah	93 %	150,000,000
1	**02**	**001**	**02.08**		**Penyediaan Jasa Penunjang Urusan Pemerintahan Daerah**								**445,813,256**					**1,249,000,000**
1	2	1	02.08	1	Penyediaan Jasa Surat Menyurat	Persentase Pemenuhan Penunjang Urusan Perangkat Daerah	Jumlah Laporan Penyediaan Jasa Surat Menyurat	terpenuhinya Penyediaan Jasa Penunjang Urusan Pemerintahan Daerah		93 %	1 Laporan	100 %	7,651,400	Dana Transfer Umum-Dana Alokasi Umum		Persentase Pemenuhan Penunjang Urusan Perangkat Daerah	93 %	15,000,000
1	2	1	02.08	2	Penyediaan Jasa Komunikasi, Sumber Daya Air dan Listrik	Persentase Pemenuhan	Jumlah Laporan Penyediaan Jasa Komunikasi, Sumber Daya Air dan Listrik yang Disediakan	terpenuhinya Penyediaan Jasa Penunjang		93 %	3 Laporan	100 %	438,161,856	Dana Transfer Umum-Dana Alokasi Umum		Persentase Pemenuhan	93 %	1,000,000,000

Kode					Urusan/ Bidang Urusan/ Program/ Kegiatan/ Sub Kegiatan	Indikator Kinerja			Rencana Tahun 2023						Catatan Penting	Prakiraan Maju Rencana Tahun 2024		
						Capaian Program	Keluaran Sub Kegiatan	Hasil Kegiatan	Lokasi Output Kegiatan	Target Capaian Kinerja			Pagu Indikatif (Rp.)	Sumber Dana		Target Capaian Kinerja		Kebutuhan Dana/
										Program	Keluaran Sub Kegiatan	Hasil Kegiatan				Tolok Ukur	Target	Pagu Indikatif (Rp.)
						Penunjang Urusan Perangkat Daerah		Urusan Pemerintahan Daerah								Penunjang Urusan Perangkat Daerah		
1	2	1	02.08	3	Penyediaan Jasa Peralatan dan Perlengkapan Kantor	Persentase Pemenuhan Penunjang Urusan Perangkat Daerah	Jumlah Laporan Penyediaan Jasa Peralatan dan Perlengkapan Kantor yang Disediakan	terpenuhinya Penyediaan Jasa Penunjang Urusan Pemerintahan Daerah		93 %	1 Laporan	100 %	0	Dana Transfer Umum-Dana Alokasi Umum		Persentase Pemenuhan Penunjang Urusan Perangkat Daerah	93 %	150,000,000
1	2	1	02.08	4	Penyediaan Jasa Pelayanan Umum Kantor	Persentase Pemenuhan Penunjang Urusan Perangkat Daerah	Jumlah Laporan Penyediaan Jasa Pelayanan Umum Kantor yang Disediakan	terpenuhinya Penyediaan Jasa Penunjang Urusan Pemerintahan Daerah		93 %	1 Laporan	100 %	0	Dana Transfer Umum-Dana Alokasi Umum		Persentase Pemenuhan Penunjang Urusan Perangkat Daerah	93 %	84,000,000
1	**02**	**001**	**02.09**		**Pemeliharaan Barang Milik Daerah Penunjang Urusan Pemerintahan Daerah**								**230,751,600**					**938,658,680**
1	2	1	02.09	1	Penyediaan Jasa Pemeliharaan, Biaya Pemeliharaan, dan Pajak Kendaraan Perorangan Dinas atau Kendaraan Dinas Jabatan	Persentase Pemenuhan Penunjang Urusan Perangkat Daerah	Jumlah Kendaraan Perorangan Dinas atau Kendaraan Dinas Jabatan yang Dipelihara dan dibayarkan Pajaknya	terpeliharanya Barang Milik Daerah Penunjang Urusan Pemerintahan Daerah		93 %	0 Unit	100 %	75,658,000	Dana Transfer Umum-Dana Alokasi Umum		Persentase Pemenuhan Penunjang Urusan Perangkat Daerah	93 %	125,000,000
							Jumlah Kendaraan Perorangan Dinas atau Kendaraan Dinas Jabatan yang Dipelihara dan dibayarkan Pajaknya				15 Unit							
1	2	1	02.09	2	Penyediaan Jasa Pemeliharaan, Biaya Pemeliharaan, Pajak dan Perizinan Kendaraan Dinas Operasional atau Lapangan	Persentase Pemenuhan Penunjang Urusan Perangkat Daerah	Jumlah Kendaraan Dinas Operasional atau Lapangan yang Dipelihara dan dibayarkan Pajak dan Perizinannya	terpeliharanya Barang Milik Daerah Penunjang Urusan Pemerintahan Daerah		93 %	15 Unit	100 %	34,993,000	Dana Transfer Umum-Dana Alokasi Umum		Persentase Pemenuhan Penunjang Urusan Perangkat Daerah	93 %	35,000,000
1	2	1	02.09	4	Penyediaan Jasa Pemeliharaan, Biaya Pemeliharaan dan Perizinan Alat Angkutan Darat Tak Bermotor	Persentase Pemenuhan Penunjang Urusan Perangkat Daerah	Jumlah Alat Angkutan Darat Tak Bermotor yang Dipelihara dan Dibayarkan Perizinannya	terpeliharanya Barang Milik Daerah Penunjang Urusan Pemerintahan Daerah		93 %	2 Unit	100 %	0	Dana Transfer Umum-Dana Bagi Hasil		Persentase Pemenuhan Penunjang Urusan Perangkat Daerah	93 %	50,000,000

Kode					Urusan/ Bidang Urusan/ Program/ Kegiatan/ Sub Kegiatan	Indikator Kinerja			Rencana Tahun 2023						Catatan Penting	Prakiraan Maju Rencana Tahun 2024		
						Capaian Program	Keluaran Sub Kegiatan	Hasil Kegiatan	Lokasi Output Kegiatan	Target Capaian Kinerja			Pagu Indikatif (Rp.)	Sumber Dana		Target Capaian Kinerja		Kebutuhan Dana/
										Program	Keluaran Sub Kegiatan	Hasil Kegiatan				Tolok Ukur	Target	Pagu Indikatif (Rp.)
1	2	1	02.09	5	Pemeliharaan Mebel	Persentase Pemenuhan Penunjang Urusan Perangkat Daerah	Jumlah Mebel yang Dipelihara	terpeliharanya Barang Milik Daerah Penunjang Urusan Pemerintahan Daerah		93 %	10 Unit	100 %	0	Dana Transfer Umum-Dana Alokasi Umum		Persentase Pemenuhan Penunjang Urusan Perangkat Daerah	93 %	50,000,000
1	2	1	02.09	6	Pemeliharaan Peralatan dan Mesin Lainnya	Persentase Pemenuhan Penunjang Urusan Perangkat Daerah	Jumlah Peralatan dan Mesin Lainnya yang Dipelihara	terpeliharanya Barang Milik Daerah Penunjang Urusan Pemerintahan Daerah		93 %	15 Unit	100 %	0	Dana Transfer Umum-Dana Alokasi Umum		Persentase Pemenuhan Penunjang Urusan Perangkat Daerah	93 %	52,500,000
1	2	1	02.09	7	Pemeliharaan Aset Tetap Lainnya	Persentase Pemenuhan Penunjang Urusan Perangkat Daerah	Jumlah Aset Tetap Lainnya yang Dipelihara	terpeliharanya Barang Milik Daerah Penunjang Urusan Pemerintahan Daerah		93 %	5 Unit	100 %	0	Dana Transfer Umum-Dana Alokasi Umum		Persentase Pemenuhan Penunjang Urusan Perangkat Daerah	93 %	25,000,000
1	2	1	02.09	8	Pemeliharaan Aset Tak Berwujud	Persentase Pemenuhan Penunjang Urusan Perangkat Daerah	Jumlah Aset Tak Berwujud yang Dipelihara	terpeliharanya Barang Milik Daerah Penunjang Urusan Pemerintahan Daerah		93 %	2 Unit	100 %	0	Dana Transfer Umum-Dana Alokasi Umum		Persentase Pemenuhan Penunjang Urusan Perangkat Daerah	93 %	25,000,000
1	2	1	02.09	9	Pemeliharaan/Rehabilitasi Gedung Kantor dan Bangunan Lainnya	Persentase Pemenuhan Penunjang Urusan Perangkat Daerah	Jumlah Gedung Kantor dan Bangunan Lainnya yang Dipelihara/Direhabilitasi	terpeliharanya Barang Milik Daerah Penunjang Urusan Pemerintahan Daerah		93 %	2 Unit	100 %	100,000,600	Dana Transfer Umum-Dana Alokasi Umum		Persentase Pemenuhan Penunjang Urusan Perangkat Daerah	93 %	311,158,680
1	2	1	02.09	10	Pemeliharaan/Rehabilitasi Sarana dan Prasarana Gedung Kantor atau Bangunan Lainnya	Persentase Pemenuhan Penunjang Urusan Perangkat Daerah	Jumlah Sarana dan Prasarana Gedung Kantor atau Bangunan Lainnya yang Dipelihara/Direhabilitasi	terpeliharanya Barang Milik Daerah Penunjang Urusan Pemerintahan Daerah		93 %	5 Unit	100 %	0	Dana Transfer Umum-Dana Alokasi Umum		Persentase Pemenuhan Penunjang Urusan Perangkat Daerah	93 %	135,000,000

Kode					Urusan/ Bidang Urusan/ Program/ Kegiatan/ Sub Kegiatan	Indikator Kinerja			Rencana Tahun 2023						Catatan Penting	Prakiraan Maju Rencana Tahun 2024		
						Capaian Program	Keluaran Sub Kegiatan	Hasil Kegiatan	Lokasi Output Kegiatan	Target Capaian Kinerja			Pagu Indikatif (Rp.)	Sumber Dana		Target Capaian Kinerja		Kebutuhan Dana/
										Program	Keluaran Sub Kegiatan	Hasil Kegiatan				Tolok Ukur	Target	Pagu Indikatif (Rp.)
1	2	1	02.09	11	Pemeliharaan/Rehabilitasi Sarana dan Prasarana Pendukung Gedung Kantor atau Bangunan Lainnya	Persentase Pemenuhan Penunjang Urusan Perangkat Daerah	Jumlah Sarana dan Prasarana Pendukung Gedung Kantor atau Bangunan Lainnya yang Dipelihara/Direhabilitasi	terpeliharanya Barang Milik Daerah Penunjang Urusan Pemerintahan Daerah		93 %	20 Unit	100 %	20,100,000	Dana Transfer Umum-Dana Alokasi Umum		Persentase Pemenuhan Penunjang Urusan Perangkat Daerah	93 %	130,000,000
1	**02**	**001**	**02.10**		**Peningkatan Pelayanan BLUD**								**35,140,000**					**250,000,000**
1	2	1	02.10	1	Pelayanan dan Penunjang Pelayanan BLUD	Persentase Pemenuhan Penunjang Urusan Perangkat Daerah	Jumlah BLUD yang Menyediakan Pelayanan dan Penunjang Pelayanan	terlaksananya Pelayanan BLUD		93 %	5 Unit Kerja	100 %	35,140,000	Dana Transfer Umum-Dana Alokasi Umum		Persentase Pemenuhan Penunjang Urusan Perangkat Daerah	93 %	250,000,000
1	2	2			PROGRAM PEMENUHAN UPAYA KESEHATAN PERORANGAN DAN UPAYA KESEHATAN MASYARAKAT								86,027,900,369					82,442,344,284
1	**02**	**002**	**02.01**		**Penyediaan Fasilitas Pelayanan Kesehatan untuk UKM dan UKP Kewenangan Daerah Kabupaten/Kota**								**26,588,924,500**					**33,266,409,000**
1	2	2	02.01	1	Pembangunan Rumah Sakit beserta Sarana dan Prasarana Pendukungnya	Angka Kematian Bayi (AKB) per 1.000 KH	Jumlah Rumah Sakit Baru yang Memenuhi Rasio Tempat Tidur Terhadap Jumlah Penduduk Minimal 1:1000	tersedianya Fasilitas Pelayanan Kesehatan untuk UKM dan UKP Kewenangan Daerah Kabupaten/Kota		0,4 Angka	1 Unit	100 %	0	Dana Transfer Umum-Dana Alokasi Umum		Angka Kematian Bayi (AKB) per 1.000 KH	0,4 Angka	2,534,090,000
						Persentase anak usia pendidikan dasar yang mendapatkan pelayanan kesehatan				100 %						Persentase anak usia pendidikan dasar yang mendapatkan pelayanan kesehatan	100 %	
						Persentase balita yang mendapatkan pelayanan kesehatan				100 %						Persentase balita yang mendapatkan pelayanan kesehatan	100 %	
						Persentase bayi baru lahir mendapatkan pelayanan kesehatan				100 %						Persentase bayi baru lahir mendapatkan pelayanan kesehatan	100 %	
						Persentase Ibu Bersalin Mendapatkan				100 %						Persentase Ibu Bersalin Mendapatkan	100 %	

Kode					Urusan/ Bidang Urusan/ Program/ Kegiatan/ Sub Kegiatan	Indikator Kinerja			Rencana Tahun 2023						Catatan Penting	Prakiraan Maju Rencana Tahun 2024		
						Capaian Program	Keluaran Sub Kegiatan	Hasil Kegiatan	Lokasi Output Kegiatan	Target Capaian Kinerja			Pagu Indikatif (Rp.)	Sumber Dana		Target Capaian Kinerja		Kebutuhan Dana/ Pagu Indikatif (Rp.)
										Program	Keluaran Sub Kegiatan	Hasil Kegiatan				Tolok Ukur	Target	
						Pelayanan Kesehatan										Pelayanan Kesehatan		
						Persentase Ibu Hamil Mendapatkan Pelayanan Kesehatan				100 %						Persentase Ibu Hamil Mendapatkan Pelayanan Kesehatan	100 %	
						Persentase Penemuan dan Penanganan Kasus				100 %						Persentase Penemuan dan Penanganan Kasus	100 %	
						Persentase warga negara dengan gangguan jiwa berat yang mendapatkan pelayanan kesehatan				100 %						Persentase warga negara dengan gangguan jiwa berat yang mendapatkan pelayanan kesehatan	100 %	
						Persentase Warga Negara Dengan Resiko Terinfeksi Virus Yang Melemahkan Daya Tahan Tubuh Manusia (Human Immunodeficiency Virus) Yang Mendapatkan Layanan Kesehatan				100 %						Persentase Warga Negara Dengan Resiko Terinfeksi Virus Yang Melemahkan Daya Tahan Tubuh Manusia (Human Immunodeficiency Virus) Yang Mendapatkan Layanan Kesehatan	100 %	
						Persentase warga negara penderita diabetes mellitus usia 15 tahun ke atas yang mendapatkan pelayanan kesehatan				100 %						Persentase warga negara penderita diabetes mellitus usia 15 tahun ke atas yang mendapatkan pelayanan kesehatan	100 %	
						Persentase warga negara penderita hipertensi usia 15 tahun ke atas yang				100 %						Persentase warga negara penderita hipertensi usia 15 tahun ke atas yang	100 %	

Kode					Urusan/ Bidang Urusan/ Program/ Kegiatan/ Sub Kegiatan	Indikator Kinerja			Rencana Tahun 2023						Catatan Penting	Prakiraan Maju Rencana Tahun 2024		
						Capaian Program	Keluaran Sub Kegiatan	Hasil Kegiatan	Lokasi Output Kegiatan	Target Capaian Kinerja			Pagu Indikatif (Rp.)	Sumber Dana		Target Capaian Kinerja		Kebutuhan Dana/ Pagu Indikatif (Rp.)
										Program	Keluaran Sub Kegiatan	Hasil Kegiatan				Tolok Ukur	Target	
						mendapatkan pelayanan kesehatan										mendapatkan pelayanan kesehatan		
						Persentase warga negara produktif yang mendapatkan pelayanan kesehatan				100 %						Persentase warga negara produktif yang mendapatkan pelayanan kesehatan	100 %	
						Persentase Warga Negara terduga tuberculosis yang mendapatkan pelayanan kesehatan				100 %						Persentase Warga Negara terduga tuberculosis yang mendapatkan pelayanan kesehatan	100 %	
						Persentase warga Negara usia lanjut mendapatkan pelayanan kesehatan sesuai standar				100 %						Persentase warga Negara usia lanjut mendapatkan pelayanan kesehatan sesuai standar	100 %	
						Prevalensi stunting (pendek dan sangat pendek) pada balita				9 %						Prevalensi stunting (pendek dan sangat pendek) pada balita	9 %	
1	2	2	02.01	3	Pembangunan Fasilitas Kesehatan Lainnya	Angka Kematian Bayi (AKB) per 1.000 KH	Jumlah Fasilitas Kesehatan Lainnya yang Dibangun	tersedianya Fasilitas Pelayanan Kesehatan untuk UKM dan UKP Kewenangan Daerah Kabupaten/Kota		0,4 Angka	1 Unit	100 %	13,528,166,500	Dana Transfer Khusus-Dana Alokasi Khusus Fisik		Angka Kematian Bayi (AKB) per 1.000 KH	0,4 Angka	1,500,000,000
						Persentase anak usia pendidikan dasar yang mendapatkan pelayanan kesehatan	Jumlah Pusat Kesehatan Masyarakat (Puskesmas) yang Dibangun			100 %	1 Unit					Persentase anak usia pendidikan dasar yang mendapatkan pelayanan kesehatan	100 %	
						Persentase balita yang				100 %						Persentase balita yang	100 %	

Kode					Urusan/ Bidang Urusan/ Program/ Kegiatan/ Sub Kegiatan	Indikator Kinerja			Rencana Tahun 2023						Catatan Penting	Prakiraan Maju Rencana Tahun 2024		
						Capaian Program	Keluaran Sub Kegiatan	Hasil Kegiatan	Lokasi Output Kegiatan	Target Capaian Kinerja			Pagu Indikatif (Rp.)	Sumber Dana		Target Capaian Kinerja		Kebutuhan Dana/ Pagu Indikatif (Rp.)
										Program	Keluaran Sub Kegiatan	Hasil Kegiatan				Tolok Ukur	Target	
						mendapatkan pelayanan kesehatan										mendapatkan pelayanan kesehatan		
						Persentase bayi baru lahir mendapatkan pelayanan kesehatan				100 %						Persentase bayi baru lahir mendapatkan pelayanan kesehatan	100 %	
						Persentase Ibu Bersalin Mendapatkan Pelayanan Kesehatan				100 %						Persentase Ibu Bersalin Mendapatkan Pelayanan Kesehatan	100 %	
						Persentase Ibu Hamil Mendapatkan Pelayanan Kesehatan				100 %						Persentase Ibu Hamil Mendapatkan Pelayanan Kesehatan	100 %	
						Persentase Penemuan dan Penanganan Kasus				100 %						Persentase Penemuan dan Penanganan Kasus	100 %	
						Persentase warga negara dengan gangguan jiwa berat yang mendapatkan pelayanan kesehatan				100 %						Persentase warga negara dengan gangguan jiwa berat yang mendapatkan pelayanan kesehatan	100 %	
						Persentase Warga Negara Dengan Resiko Terinfeksi Virus Yang Melemahkan Daya Tahan Tubuh Manusia (Human Immunodeficiency Virus) Yang Mendapatkan Layanan Kesehatan				100 %						Persentase Warga Negara Dengan Resiko Terinfeksi Virus Yang Melemahkan Daya Tahan Tubuh Manusia (Human Immunodeficiency Virus) Yang Mendapatkan Layanan Kesehatan	100 %	

Kode					Urusan/ Bidang Urusan/ Program/ Kegiatan/ Sub Kegiatan	Indikator Kinerja			Rencana Tahun 2023						Catatan Penting	Prakiraan Maju Rencana Tahun 2024		
						Capaian Program	Keluaran Sub Kegiatan	Hasil Kegiatan	Lokasi Output Kegiatan	Target Capaian Kinerja			Pagu Indikatif (Rp.)	Sumber Dana		Target Capaian Kinerja		Kebutuhan Dana/ Pagu Indikatif (Rp.)
										Program	Keluaran Sub Kegiatan	Hasil Kegiatan				Tolok Ukur	Target	
						Persentase warga negara penderita diabetes mellitus usia 15 tahun ke atas yang mendapatkan pelayanan kesehatan				100 %						Persentase warga negara penderita diabetes mellitus usia 15 tahun ke atas yang mendapatkan pelayanan kesehatan	100 %	
						Persentase warga negara penderita hipertensi usia 15 tahun ke atas yang mendapatkan pelayanan kesehatan				100 %						Persentase warga negara penderita hipertensi usia 15 tahun ke atas yang mendapatkan pelayanan kesehatan	100 %	
						Persentase warga negara produktif yang mendapatkan pelayanan kesehatan				100 %						Persentase warga negara produktif yang mendapatkan pelayanan kesehatan	100 %	
						Persentase Warga Negara terduga tuberculosis yang mendapatkan pelayanan kesehatan				100 %						Persentase Warga Negara terduga tuberculosis yang mendapatkan pelayanan kesehatan	100 %	
						Persentase warga Negara usia lanjut mendapatkan pelayanan kesehatan sesuai standar				100 %						Persentase warga Negara usia lanjut mendapatkan pelayanan kesehatan sesuai standar	100 %	
						Prevalensi stunting (pendek dan sangat pendek) pada balita				9 %						Prevalensi stunting (pendek dan sangat pendek) pada balita	9 %	
1	2	2	02.01	4	Pembangunan Rumah Dinas Tenaga Kesehatan	Angka Kematian Bayi (AKB) per 1.000 KH	Jumlah Rumah Dinas Tenaga Kesehatan yang Dibangun	tersedianya Fasilitas Pelayanan Kesehatan untuk		0,4 Angka	2 Unit	100 %	0	Dana Transfer Khusus-Dana Alokasi Khusus Fisik		Angka Kematian Bayi (AKB) per 1.000 KH	0,4 Angka	2,000,000,000

Kode					Urusan/ Bidang Urusan/ Program/ Kegiatan/ Sub Kegiatan	Indikator Kinerja			Rencana Tahun 2023						Catatan Penting	Prakiraan Maju Rencana Tahun 2024		
						Capaian Program	Keluaran Sub Kegiatan	Hasil Kegiatan	Lokasi Output Kegiatan	Target Capaian Kinerja			Pagu Indikatif (Rp.)	Sumber Dana		Target Capaian Kinerja		Kebutuhan Dana/ Pagu Indikatif (Rp.)
										Program	Keluaran Sub Kegiatan	Hasil Kegiatan				Tolok Ukur	Target	
								UKM dan UKP Kewenangan Daerah Kabupaten/Kota										
						Persentase anak usia pendidikan dasar yang mendapatkan pelayanan kesehatan				100 %						Persentase anak usia pendidikan dasar yang mendapatkan pelayanan kesehatan	100 %	
						Persentase balita yang mendapatkan pelayanan kesehatan				100 %						Persentase balita yang mendapatkan pelayanan kesehatan	100 %	
						Persentase bayi baru lahir mendapatkan pelayanan kesehatan				100 %						Persentase bayi baru lahir mendapatkan pelayanan kesehatan	100 %	
						Persentase Ibu Bersalin Mendapatkan Pelayanan Kesehatan				100 %						Persentase Ibu Bersalin Mendapatkan Pelayanan Kesehatan	100 %	
						Persentase Ibu Hamil Mendapatkan Pelayanan Kesehatan				100 %						Persentase Ibu Hamil Mendapatkan Pelayanan Kesehatan	100 %	
						Persentase Penemuan dan Penanganan Kasus				100 %						Persentase Penemuan dan Penanganan Kasus	100 %	
						Persentase warga negara dengan gangguan jiwa berat yang mendapatkan pelayanan kesehatan				100 %						Persentase warga negara dengan gangguan jiwa berat yang mendapatkan pelayanan kesehatan	100 %	

Kode					Urusan/ Bidang Urusan/ Program/ Kegiatan/ Sub Kegiatan	Indikator Kinerja			Rencana Tahun 2023						Catatan Penting	Prakiraan Maju Rencana Tahun 2024		
						Capaian Program	Keluaran Sub Kegiatan	Hasil Kegiatan	Lokasi Output Kegiatan	Target Capaian Kinerja			Pagu Indikatif (Rp.)	Sumber Dana		Target Capaian Kinerja		Kebutuhan Dana/ Pagu Indikatif (Rp.)
										Program	Keluaran Sub Kegiatan	Hasil Kegiatan				Tolok Ukur	Target	
						Persentase Warga Negara Dengan Resiko Terinfeksi Virus Yang Melemahkan Daya Tahan Tubuh Manusia (Human Immunodeficiency Virus) Yang Mendapatkan Layanan Kesehatan				100 %						Persentase Warga Negara Dengan Resiko Terinfeksi Virus Yang Melemahkan Daya Tahan Tubuh Manusia (Human Immunodeficiency Virus) Yang Mendapatkan Layanan Kesehatan	100 %	
						Persentase warga negara penderita diabetes mellitus usia 15 tahun ke atas yang mendapatkan pelayanan kesehatan				100 %						Persentase warga negara penderita diabetes mellitus usia 15 tahun ke atas yang mendapatkan pelayanan kesehatan	100 %	
						Persentase warga negara penderita hipertensi usia 15 tahun ke atas yang mendapatkan pelayanan kesehatan				100 %						Persentase warga negara penderita hipertensi usia 15 tahun ke atas yang mendapatkan pelayanan kesehatan	100 %	
						Persentase warga negara produktif yang mendapatkan pelayanan kesehatan				100 %						Persentase warga negara produktif yang mendapatkan pelayanan kesehatan	100 %	
						Persentase Warga Negara terduga tuberculosis yang mendapatkan pelayanan kesehatan				100 %						Persentase Warga Negara terduga tuberculosis yang mendapatkan pelayanan kesehatan	100 %	
						Persentase warga Negara usia lanjut mendapatkan				100 %						Persentase warga Negara usia lanjut mendapatkan	100 %	

Kode					Urusan/ Bidang Urusan/ Program/ Kegiatan/ Sub Kegiatan	Indikator Kinerja			Rencana Tahun 2023						Catatan Penting	Prakiraan Maju Rencana Tahun 2024		
						Capaian Program	Keluaran Sub Kegiatan	Hasil Kegiatan	Lokasi Output Kegiatan	Target Capaian Kinerja			Pagu Indikatif (Rp.)	Sumber Dana		Target Capaian Kinerja		Kebutuhan Dana/ Pagu Indikatif (Rp.)
										Program	Keluaran Sub Kegiatan	Hasil Kegiatan				Tolok Ukur	Target	
						pelayanan kesehatan sesuai standar										pelayanan kesehatan sesuai standar		
						Prevalensi stunting (pendek dan sangat pendek) pada balita				9 %						Prevalensi stunting (pendek dan sangat pendek) pada balita	9 %	
1	2	2	02.01	5	Pengembangan Rumah Sakit	Angka Kematian Bayi (AKB) per 1.000 KH	Jumlah Rumah Sakit yang Ditingkatkan Sarana, Prasarana, Alat Kesehatan dan SDM agar Setiap Standar Jenis Pelayanan Rumah Sakit berdasarkan Kelas Rumah Sakit yang Memenuhi Rasio Tempat Tidur Terhadap Jumlah Penduduk Minimal 1:1000	tersedianya Fasilitas Pelayanan Kesehatan untuk UKM dan UKP Kewenangan Daerah Kabupaten/Kota		0,4 Angka	4 Unit	100 %	0	Dana Transfer Umum-Dana Alokasi Umum		Angka Kematian Bayi (AKB) per 1.000 KH	0,4 Angka	1,000,000,000
						Persentase anak usia pendidikan dasar yang mendapatkan pelayanan kesehatan				100 %				Dana Transfer Khusus-Dana Alokasi Khusus Fisik		Persentase anak usia pendidikan dasar yang mendapatkan pelayanan kesehatan	100 %	
						Persentase balita yang mendapatkan pelayanan kesehatan				100 %						Persentase balita yang mendapatkan pelayanan kesehatan	100 %	
						Persentase bayi baru lahir mendapatkan pelayanan kesehatan				100 %						Persentase bayi baru lahir mendapatkan pelayanan kesehatan	100 %	
						Persentase Ibu Bersalin Mendapatkan Pelayanan Kesehatan				100 %						Persentase Ibu Bersalin Mendapatkan Pelayanan Kesehatan	100 %	
						Persentase Ibu Hamil Mendapatkan				100 %						Persentase Ibu Hamil Mendapatkan	100 %	

Kode					Urusan/ Bidang Urusan/ Program/ Kegiatan/ Sub Kegiatan	Indikator Kinerja			Rencana Tahun 2023						Catatan Penting	Prakiraan Maju Rencana Tahun 2024		
						Capaian Program	Keluaran Sub Kegiatan	Hasil Kegiatan	Lokasi Output Kegiatan	Target Capaian Kinerja			Pagu Indikatif (Rp.)	Sumber Dana		Target Capaian Kinerja		Kebutuhan Dana/ Pagu Indikatif (Rp.)
										Program	Keluaran Sub Kegiatan	Hasil Kegiatan				Tolok Ukur	Target	
						Pelayanan Kesehatan										Pelayanan Kesehatan		
						Persentase Penemuan dan Penanganan Kasus				100 %						Persentase Penemuan dan Penanganan Kasus	100 %	
						Persentase warga negara dengan gangguan jiwa berat yang mendapatkan pelayanan kesehatan				100 %						Persentase warga negara dengan gangguan jiwa berat yang mendapatkan pelayanan kesehatan	100 %	
						Persentase Warga Negara Dengan Resiko Terinfeksi Virus Yang Melemahkan Daya Tahan Tubuh Manusia (Human Immunodeficiency Virus) Yang Mendapatkan Layanan Kesehatan				100 %						Persentase Warga Negara Dengan Resiko Terinfeksi Virus Yang Melemahkan Daya Tahan Tubuh Manusia (Human Immunodeficiency Virus) Yang Mendapatkan Layanan Kesehatan	100 %	
						Persentase warga negara penderita diabetes mellitus usia 15 tahun ke atas yang mendapatkan pelayanan kesehatan				100 %						Persentase warga negara penderita diabetes mellitus usia 15 tahun ke atas yang mendapatkan pelayanan kesehatan	100 %	
						Persentase warga negara penderita hipertensi usia 15 tahun ke atas yang mendapatkan pelayanan kesehatan				100 %						Persentase warga negara penderita hipertensi usia 15 tahun ke atas yang mendapatkan pelayanan kesehatan	100 %	
						Persentase warga negara produktif				100 %						Persentase warga negara produktif	100 %	

Kode					Urusan/ Bidang Urusan/ Program/ Kegiatan/ Sub Kegiatan	Indikator Kinerja			Rencana Tahun 2023						Catatan Penting	Prakiraan Maju Rencana Tahun 2024		
						Capaian Program	Keluaran Sub Kegiatan	Hasil Kegiatan	Lokasi Output Kegiatan	Target Capaian Kinerja			Pagu Indikatif (Rp.)	Sumber Dana		Target Capaian Kinerja		Kebutuhan Dana/ Pagu Indikatif (Rp.)
										Program	Keluaran Sub Kegiatan	Hasil Kegiatan				Tolok Ukur	Target	
						yang mendapatkan pelayanan kesehatan										yang mendapatkan pelayanan kesehatan		
						Persentase Warga Negara terduga tuberculosis yang mendapatkan pelayanan kesehatan				100 %						Persentase Warga Negara terduga tuberculosis yang mendapatkan pelayanan kesehatan	100 %	
						Persentase warga Negara usia lanjut mendapatkan pelayanan kesehatan sesuai standar				100 %						Persentase warga Negara usia lanjut mendapatkan pelayanan kesehatan sesuai standar	100 %	
						Prevalensi stunting (pendek dan sangat pendek) pada balita				9 %						Prevalensi stunting (pendek dan sangat pendek) pada balita	9 %	
1	2	2	02.01	6	Pengembangan Puskesmas	Angka Kematian Bayi (AKB) per 1.000 KH	Jumlah Puskesmas yang Ditingkatkan Sarana, Prasarana, Alat Kesehatan dan SDM agar Sesuai Standar	tersedianya Fasilitas Pelayanan Kesehatan untuk UKM dan UKP Kewenangan Daerah Kabupaten/Kota		0,4 Angka	4 Unit	100 %	0	Dana Transfer Umum-Dana Alokasi Umum		Angka Kematian Bayi (AKB) per 1.000 KH	0,4 Angka	1,000,000,000
						Persentase anak usia pendidikan dasar yang mendapatkan pelayanan kesehatan				100 %				Dana Transfer Khusus-Dana Alokasi Khusus Fisik		Persentase anak usia pendidikan dasar yang mendapatkan pelayanan kesehatan	100 %	
						Persentase balita yang mendapatkan pelayanan kesehatan				100 %						Persentase balita yang mendapatkan pelayanan kesehatan	100 %	
						Persentase bayi baru lahir				100 %						Persentase bayi baru lahir	100 %	

Kode					Urusan/ Bidang Urusan/ Program/ Kegiatan/ Sub Kegiatan	Indikator Kinerja			Rencana Tahun 2023						Catatan Penting	Prakiraan Maju Rencana Tahun 2024		
						Capaian Program	Keluaran Sub Kegiatan	Hasil Kegiatan	Lokasi Output Kegiatan	Target Capaian Kinerja			Pagu Indikatif (Rp.)	Sumber Dana		Target Capaian Kinerja		Kebutuhan Dana/
										Program	Keluaran Sub Kegiatan	Hasil Kegiatan				Tolok Ukur	Target	Pagu Indikatif (Rp.)
						mendapatkan pelayanan kesehatan										mendapatkan pelayanan kesehatan		
						Persentase Ibu Bersalin Mendapatkan Pelayanan Kesehatan				100 %						Persentase Ibu Bersalin Mendapatkan Pelayanan Kesehatan	100 %	
						Persentase Ibu Hamil Mendapatkan Pelayanan Kesehatan				100 %						Persentase Ibu Hamil Mendapatkan Pelayanan Kesehatan	100 %	
						Persentase Penemuan dan Penanganan Kasus				100 %						Persentase Penemuan dan Penanganan Kasus	100 %	
						Persentase warga negara dengan gangguan jiwa berat yang mendapatkan pelayanan kesehatan				100 %						Persentase warga negara dengan gangguan jiwa berat yang mendapatkan pelayanan kesehatan	100 %	
						Persentase Warga Negara Dengan Resiko Terinfeksi Virus Yang Melemahkan Daya Tahan Tubuh Manusia (Human Immunodeficiency Virus) Yang Mendapatkan Layanan Kesehatan				100 %						Persentase Warga Negara Dengan Resiko Terinfeksi Virus Yang Melemahkan Daya Tahan Tubuh Manusia (Human Immunodeficiency Virus) Yang Mendapatkan Layanan Kesehatan	100 %	
						Persentase warga negara penderita diabetes mellitus usia 15 tahun ke atas yang mendapatkan				100 %						Persentase warga negara penderita diabetes mellitus usia 15 tahun ke atas yang mendapatkan	100 %	

Kode					Urusan/ Bidang Urusan/ Program/ Kegiatan/ Sub Kegiatan	Indikator Kinerja			Rencana Tahun 2023						Catatan Penting	Prakiraan Maju Rencana Tahun 2024		
						Capaian Program	Keluaran Sub Kegiatan	Hasil Kegiatan	Lokasi Output Kegiatan	Target Capaian Kinerja			Pagu Indikatif (Rp.)	Sumber Dana		Target Capaian Kinerja		Kebutuhan Dana/ Pagu Indikatif (Rp.)
										Program	Keluaran Sub Kegiatan	Hasil Kegiatan				Tolok Ukur	Target	
						pelayanan kesehatan										pelayanan kesehatan		
						Persentase warga negara penderita hipertensi usia 15 tahun ke atas yang mendapatkan pelayanan kesehatan				100 %						Persentase warga negara penderita hipertensi usia 15 tahun ke atas yang mendapatkan pelayanan kesehatan	100 %	
						Persentase warga negara produktif yang mendapatkan pelayanan kesehatan				100 %						Persentase warga negara produktif yang mendapatkan pelayanan kesehatan	100 %	
						Persentase Warga Negara terduga tuberculosis yang mendapatkan pelayanan kesehatan				100 %						Persentase Warga Negara terduga tuberculosis yang mendapatkan pelayanan kesehatan	100 %	
						Persentase warga Negara usia lanjut mendapatkan pelayanan kesehatan sesuai standar				100 %						Persentase warga Negara usia lanjut mendapatkan pelayanan kesehatan sesuai standar	100 %	
						Prevalensi stunting (pendek dan sangat pendek) pada balita				9 %						Prevalensi stunting (pendek dan sangat pendek) pada balita	9 %	
1	2	2	02.01	7	Pengembangan Fasilitas Kesehatan Lainnya	Angka Kematian Bayi (AKB) per 1.000 KH	Jumlah Fasilitas Kesehatan Lainnya yang Ditingkatkan Sarana, Prasarana, Alat Kesehatan dan SDM agar Sesuai Standar	tersedianya Fasilitas Pelayanan Kesehatan untuk UKM dan UKP Kewenangan Daerah Kabupaten/Kota		0,4 Angka	2 Unit	100 %	0	Dana Transfer Umum-Dana Alokasi Umum		Angka Kematian Bayi (AKB) per 1.000 KH	0,4 Angka	1,500,000,000
						Persentase anak usia pendidikan				100 %						Persentase anak usia pendidikan	100 %	

Kode					Urusan/ Bidang Urusan/ Program/ Kegiatan/ Sub Kegiatan	Indikator Kinerja			Rencana Tahun 2023						Catatan Penting	Prakiraan Maju Rencana Tahun 2024		
						Capaian Program	Keluaran Sub Kegiatan	Hasil Kegiatan	Lokasi Output Kegiatan	Target Capaian Kinerja			Pagu Indikatif (Rp.)	Sumber Dana		Target Capaian Kinerja		Kebutuhan Dana/ Pagu Indikatif (Rp.)
										Program	Keluaran Sub Kegiatan	Hasil Kegiatan				Tolok Ukur	Target	
						dasar yang mendapatkan pelayanan kesehatan										dasar yang mendapatkan pelayanan kesehatan		
						Persentase balita yang mendapatkan pelayanan kesehatan				100 %						Persentase balita yang mendapatkan pelayanan kesehatan	100 %	
						Persentase bayi baru lahir mendapatkan pelayanan kesehatan				100 %						Persentase bayi baru lahir mendapatkan pelayanan kesehatan	100 %	
						Persentase Ibu Bersalin Mendapatkan Pelayanan Kesehatan				100 %						Persentase Ibu Bersalin Mendapatkan Pelayanan Kesehatan	100 %	
						Persentase Ibu Hamil Mendapatkan Pelayanan Kesehatan				100 %						Persentase Ibu Hamil Mendapatkan Pelayanan Kesehatan	100 %	
						Persentase Penemuan dan Penanganan Kasus				100 %						Persentase Penemuan dan Penanganan Kasus	100 %	
						Persentase warga negara dengan gangguan jiwa berat yang mendapatkan pelayanan kesehatan				100 %						Persentase warga negara dengan gangguan jiwa berat yang mendapatkan pelayanan kesehatan	100 %	
						Persentase Warga Negara Dengan Resiko Terinfeksi Virus Yang Melemahkan Daya Tahan Tubuh Manusia (Human				100 %						Persentase Warga Negara Dengan Resiko Terinfeksi Virus Yang Melemahkan Daya Tahan Tubuh Manusia (Human	100 %	

Kode					Urusan/ Bidang Urusan/ Program/ Kegiatan/ Sub Kegiatan	Indikator Kinerja			Rencana Tahun 2023						Catatan Penting	Prakiraan Maju Rencana Tahun 2024		
						Capaian Program	Keluaran Sub Kegiatan	Hasil Kegiatan	Lokasi Output Kegiatan	Target Capaian Kinerja			Pagu Indikatif (Rp.)	Sumber Dana		Target Capaian Kinerja		Kebutuhan Dana/ Pagu Indikatif (Rp.)
										Program	Keluaran Sub Kegiatan	Hasil Kegiatan				Tolok Ukur	Target	
						Immunodeficiency Virus) Yang Mendapatkan Layanan Kesehatan										Immunodeficiency Virus) Yang Mendapatkan Layanan Kesehatan		
						Persentase warga negara penderita diabetes mellitus usia 15 tahun ke atas yang mendapatkan pelayanan kesehatan				100 %						Persentase warga negara penderita diabetes mellitus usia 15 tahun ke atas yang mendapatkan pelayanan kesehatan	100 %	
						Persentase warga negara penderita hipertensi usia 15 tahun ke atas yang mendapatkan pelayanan kesehatan				100 %						Persentase warga negara penderita hipertensi usia 15 tahun ke atas yang mendapatkan pelayanan kesehatan	100 %	
						Persentase warga negara produktif yang mendapatkan pelayanan kesehatan				100 %						Persentase warga negara produktif yang mendapatkan pelayanan kesehatan	100 %	
						Persentase Warga Negara terduga tuberculosis yang mendapatkan pelayanan kesehatan				100 %						Persentase Warga Negara terduga tuberculosis yang mendapatkan pelayanan kesehatan	100 %	
						Persentase warga Negara usia lanjut mendapatkan pelayanan kesehatan sesuai standar				100 %						Persentase warga Negara usia lanjut mendapatkan pelayanan kesehatan sesuai standar	100 %	
						Prevalensi stunting (pendek dan sangat				9 %						Prevalensi stunting (pendek dan sangat	9 %	

Kode					Urusan/ Bidang Urusan/ Program/ Kegiatan/ Sub Kegiatan	Indikator Kinerja			Rencana Tahun 2023						Catatan Penting	Prakiraan Maju Rencana Tahun 2024		
						Capaian Program	Keluaran Sub Kegiatan	Hasil Kegiatan	Lokasi Output Kegiatan	Target Capaian Kinerja			Pagu Indikatif (Rp.)	Sumber Dana		Target Capaian Kinerja		Kebutuhan Dana/
										Program	Keluaran Sub Kegiatan	Hasil Kegiatan				Tolok Ukur	Target	Pagu Indikatif (Rp.)
						pendek) pada balita										pendek) pada balita		
1	2	2	02.01	8	Rehabilitasi dan Pemeliharaan Rumah Sakit	Angka Kematian Bayi (AKB) per 1.000 KH	Jumlah Sarana, Prasarana dan Alat Kesehatan yang Telah Dilakukan Program Rehabilitasi dan Pemeliharaan Oleh Rumah Sakit	tersedianya Fasilitas Pelayanan Kesehatan untuk UKM dan UKP Kewenangan Daerah Kabupaten/Kota		0,4 Angka	2 Unit	100 %	0	Dana Transfer Umum-Dana Bagi Hasil		Angka Kematian Bayi (AKB) per 1.000 KH	0,4 Angka	1,000,000,000
						Persentase anak usia pendidikan dasar yang mendapatkan pelayanan kesehatan				100 %				Dana Transfer Umum-Dana Alokasi Umum		Persentase anak usia pendidikan dasar yang mendapatkan pelayanan kesehatan	100 %	
						Persentase balita yang mendapatkan pelayanan kesehatan				100 %						Persentase balita yang mendapatkan pelayanan kesehatan	100 %	
						Persentase bayi baru lahir mendapatkan pelayanan kesehatan				100 %						Persentase bayi baru lahir mendapatkan pelayanan kesehatan	100 %	
						Persentase Ibu Bersalin Mendapatkan Pelayanan Kesehatan				100 %						Persentase Ibu Bersalin Mendapatkan Pelayanan Kesehatan	100 %	
						Persentase Ibu Hamil Mendapatkan Pelayanan Kesehatan				100 %						Persentase Ibu Hamil Mendapatkan Pelayanan Kesehatan	100 %	
						Persentase Penemuan dan Penanganan Kasus				100 %						Persentase Penemuan dan Penanganan Kasus	100 %	
						Persentase warga negara dengan				100 %						Persentase warga negara dengan	100 %	

Kode					Urusan/ Bidang Urusan/ Program/ Kegiatan/ Sub Kegiatan	Indikator Kinerja			Rencana Tahun 2023						Catatan Penting	Prakiraan Maju Rencana Tahun 2024		
						Capaian Program	Keluaran Sub Kegiatan	Hasil Kegiatan	Lokasi Output Kegiatan	Target Capaian Kinerja			Pagu Indikatif (Rp.)	Sumber Dana		Target Capaian Kinerja		Kebutuhan Dana/ Pagu Indikatif (Rp.)
										Program	Keluaran Sub Kegiatan	Hasil Kegiatan				Tolok Ukur	Target	
						gangguan jiwa berat yang mendapatkan pelayanan kesehatan										gangguan jiwa berat yang mendapatkan pelayanan kesehatan		
						Persentase Warga Negara Dengan Resiko Terinfeksi Virus Yang Melemahkan Daya Tahan Tubuh Manusia (Human Immunodeficiency Virus) Yang Mendapatkan Layanan Kesehatan				100 %						Persentase Warga Negara Dengan Resiko Terinfeksi Virus Yang Melemahkan Daya Tahan Tubuh Manusia (Human Immunodeficiency Virus) Yang Mendapatkan Layanan Kesehatan	100 %	
						Persentase warga negara penderita diabetes mellitus usia 15 tahun ke atas yang mendapatkan pelayanan kesehatan				100 %						Persentase warga negara penderita diabetes mellitus usia 15 tahun ke atas yang mendapatkan pelayanan kesehatan	100 %	
						Persentase warga negara penderita hipertensi usia 15 tahun ke atas yang mendapatkan pelayanan kesehatan				100 %						Persentase warga negara penderita hipertensi usia 15 tahun ke atas yang mendapatkan pelayanan kesehatan	100 %	
						Persentase warga negara produktif yang mendapatkan pelayanan kesehatan				100 %						Persentase warga negara produktif yang mendapatkan pelayanan kesehatan	100 %	
						Persentase Warga Negara terduga tuberculosis yang mendapatkan				100 %						Persentase Warga Negara terduga tuberculosis yang mendapatkan	100 %	

Kode					Urusan/ Bidang Urusan/ Program/ Kegiatan/ Sub Kegiatan	Indikator Kinerja			Rencana Tahun 2023						Catatan Penting	Prakiraan Maju Rencana Tahun 2024		
						Capaian Program	Keluaran Sub Kegiatan	Hasil Kegiatan	Lokasi Output Kegiatan	Target Capaian Kinerja			Pagu Indikatif (Rp.)	Sumber Dana		Target Capaian Kinerja		Kebutuhan Dana/
										Program	Keluaran Sub Kegiatan	Hasil Kegiatan				Tolok Ukur	Target	Pagu Indikatif (Rp.)
						pelayanan kesehatan										pelayanan kesehatan		
						Persentase warga Negara usia lanjut mendapatkan pelayanan kesehatan sesuai standar				100 %						Persentase warga Negara usia lanjut mendapatkan pelayanan kesehatan sesuai standar	100 %	
						Prevalensi stunting (pendek dan sangat pendek) pada balita				9 %						Prevalensi stunting (pendek dan sangat pendek) pada balita	9 %	
1	2	2	02.01	9	Rehabilitasi dan Pemeliharaan Puskesmas	Angka Kematian Bayi (AKB) per 1.000 KH	Jumlah Sarana, Prasarana dan Alat Kesehatan yang Telah Dilakukan Rehabilitasi dan Pemeliharaan Oleh Puskesmas	tersedianya Fasilitas Pelayanan Kesehatan untuk UKM dan UKP Kewenangan Daerah Kabupaten/Kota		0,4 Angka	5 Unit	100 %	0	Dana Transfer Umum-Dana Bagi Hasil		Angka Kematian Bayi (AKB) per 1.000 KH	0,4 Angka	2,200,000,000
						Persentase anak usia pendidikan dasar yang mendapatkan pelayanan kesehatan				100 %				Dana Transfer Umum-Dana Alokasi Umum		Persentase anak usia pendidikan dasar yang mendapatkan pelayanan kesehatan	100 %	
						Persentase balita yang mendapatkan pelayanan kesehatan				100 %						Persentase balita yang mendapatkan pelayanan kesehatan	100 %	
						Persentase bayi baru lahir mendapatkan pelayanan kesehatan				100 %						Persentase bayi baru lahir mendapatkan pelayanan kesehatan	100 %	
						Persentase Ibu Bersalin Mendapatkan Pelayanan Kesehatan				100 %						Persentase Ibu Bersalin Mendapatkan Pelayanan Kesehatan	100 %	

Kode					Urusan/ Bidang Urusan/ Program/ Kegiatan/ Sub Kegiatan	Indikator Kinerja			Rencana Tahun 2023						Catatan Penting	Prakiraan Maju Rencana Tahun 2024		
						Capaian Program	Keluaran Sub Kegiatan	Hasil Kegiatan	Lokasi Output Kegiatan	Target Capaian Kinerja			Pagu Indikatif (Rp.)	Sumber Dana		Target Capaian Kinerja		Kebutuhan Dana/ Pagu Indikatif (Rp.)
										Program	Keluaran Sub Kegiatan	Hasil Kegiatan				Tolok Ukur	Target	
						Persentase Ibu Hamil Mendapatkan Pelayanan Kesehatan				100 %						Persentase Ibu Hamil Mendapatkan Pelayanan Kesehatan	100 %	
						Persentase Penemuan dan Penanganan Kasus				100 %						Persentase Penemuan dan Penanganan Kasus	100 %	
						Persentase warga negara dengan gangguan jiwa berat yang mendapatkan pelayanan kesehatan				100 %						Persentase warga negara dengan gangguan jiwa berat yang mendapatkan pelayanan kesehatan	100 %	
						Persentase Warga Negara Dengan Resiko Terinfeksi Virus Yang Melemahkan Daya Tahan Tubuh Manusia (Human Immunodeficiency Virus) Yang Mendapatkan Layanan Kesehatan				100 %						Persentase Warga Negara Dengan Resiko Terinfeksi Virus Yang Melemahkan Daya Tahan Tubuh Manusia (Human Immunodeficiency Virus) Yang Mendapatkan Layanan Kesehatan	100 %	
						Persentase warga negara penderita diabetes mellitus usia 15 tahun ke atas yang mendapatkan pelayanan kesehatan				100 %						Persentase warga negara penderita diabetes mellitus usia 15 tahun ke atas yang mendapatkan pelayanan kesehatan	100 %	
						Persentase warga negara penderita hipertensi usia 15 tahun ke atas yang mendapatkan				100 %						Persentase warga negara penderita hipertensi usia 15 tahun ke atas yang mendapatkan	100 %	

Kode					Urusan/ Bidang Urusan/ Program/ Kegiatan/ Sub Kegiatan	Indikator Kinerja			Rencana Tahun 2023						Catatan Penting	Prakiraan Maju Rencana Tahun 2024		
						Capaian Program	Keluaran Sub Kegiatan	Hasil Kegiatan	Lokasi Output Kegiatan	Target Capaian Kinerja			Pagu Indikatif (Rp.)	Sumber Dana		Target Capaian Kinerja		Kebutuhan Dana/ Pagu Indikatif (Rp.)
										Program	Keluaran Sub Kegiatan	Hasil Kegiatan				Tolok Ukur	Target	
						pelayanan kesehatan										pelayanan kesehatan		
						Persentase warga negara produktif yang mendapatkan pelayanan kesehatan				100 %						Persentase warga negara produktif yang mendapatkan pelayanan kesehatan	100 %	
						Persentase Warga Negara terduga tuberculosis yang mendapatkan pelayanan kesehatan				100 %						Persentase Warga Negara terduga tuberculosis yang mendapatkan pelayanan kesehatan	100 %	
						Persentase warga Negara usia lanjut mendapatkan pelayanan kesehatan sesuai standar				100 %						Persentase warga Negara usia lanjut mendapatkan pelayanan kesehatan sesuai standar	100 %	
						Prevalensi stunting (pendek dan sangat pendek) pada balita				9 %						Prevalensi stunting (pendek dan sangat pendek) pada balita	9 %	
1	2	2	02.01	10	Rehabilitasi dan Pemeliharaan Fasilitas Kesehatan Lainnya	Angka Kematian Bayi (AKB) per 1.000 KH	Jumlah Sarana , Prasarana dan Alat Kesehatan yang Telah Dilakukan Rehabilitasi dan Pemeliharaan oleh Fasilitas Kesehatan Lainnya	tersedianya Fasilitas Pelayanan Kesehatan untuk UKM dan UKP Kewenangan Daerah Kabupaten/Kota		0,4 Angka	4 Unit	100 %	0	Dana Transfer Umum-Dana Bagi Hasil		Angka Kematian Bayi (AKB) per 1.000 KH	0,4 Angka	400,000,000
						Persentase anak usia pendidikan dasar yang mendapatkan pelayanan kesehatan				100 %				Dana Transfer Umum-Dana Alokasi Umum		Persentase anak usia pendidikan dasar yang mendapatkan pelayanan kesehatan	100 %	
						Persentase balita yang mendapatkan				100 %						Persentase balita yang mendapatkan	100 %	

Kode					Urusan/ Bidang Urusan/ Program/ Kegiatan/ Sub Kegiatan	Indikator Kinerja			Rencana Tahun 2023						Catatan Penting	Prakiraan Maju Rencana Tahun 2024		
						Capaian Program	Keluaran Sub Kegiatan	Hasil Kegiatan	Lokasi Output Kegiatan	Target Capaian Kinerja			Pagu Indikatif (Rp.)	Sumber Dana		Target Capaian Kinerja		Kebutuhan Dana/ Pagu Indikatif (Rp.)
										Program	Keluaran Sub Kegiatan	Hasil Kegiatan				Tolok Ukur	Target	
						pelayanan kesehatan										pelayanan kesehatan		
						Persentase bayi baru lahir mendapatkan pelayanan kesehatan				100 %						Persentase bayi baru lahir mendapatkan pelayanan kesehatan	100 %	
						Persentase Ibu Bersalin Mendapatkan Pelayanan Kesehatan				100 %						Persentase Ibu Bersalin Mendapatkan Pelayanan Kesehatan	100 %	
						Persentase Ibu Hamil Mendapatkan Pelayanan Kesehatan				100 %						Persentase Ibu Hamil Mendapatkan Pelayanan Kesehatan	100 %	
						Persentase Penemuan dan Penanganan Kasus				100 %						Persentase Penemuan dan Penanganan Kasus	100 %	
						Persentase warga negara dengan gangguan jiwa berat yang mendapatkan pelayanan kesehatan				100 %						Persentase warga negara dengan gangguan jiwa berat yang mendapatkan pelayanan kesehatan	100 %	
						Persentase Warga Negara Dengan Resiko Terinfeksi Virus Yang Melemahkan Daya Tahan Tubuh Manusia (Human Immunodeficiency Virus) Yang Mendapatkan Layanan Kesehatan				100 %						Persentase Warga Negara Dengan Resiko Terinfeksi Virus Yang Melemahkan Daya Tahan Tubuh Manusia (Human Immunodeficiency Virus) Yang Mendapatkan Layanan Kesehatan	100 %	
						Persentase warga negara penderita				100 %						Persentase warga negara penderita	100 %	

Kode					Urusan/ Bidang Urusan/ Program/ Kegiatan/ Sub Kegiatan	Indikator Kinerja			Rencana Tahun 2023						Catatan Penting	Prakiraan Maju Rencana Tahun 2024		
						Capaian Program	Keluaran Sub Kegiatan	Hasil Kegiatan	Lokasi Output Kegiatan	Target Capaian Kinerja			Pagu Indikatif (Rp.)	Sumber Dana		Target Capaian Kinerja		Kebutuhan Dana/ Pagu Indikatif (Rp.)
										Program	Keluaran Sub Kegiatan	Hasil Kegiatan				Tolok Ukur	Target	
						diabetes mellitus usia 15 tahun ke atas yang mendapatkan pelayanan kesehatan										diabetes mellitus usia 15 tahun ke atas yang mendapatkan pelayanan kesehatan		
						Persentase warga negara penderita hipertensi usia 15 tahun ke atas yang mendapatkan pelayanan kesehatan				100 %						Persentase warga negara penderita hipertensi usia 15 tahun ke atas yang mendapatkan pelayanan kesehatan	100 %	
						Persentase warga negara produktif yang mendapatkan pelayanan kesehatan				100 %						Persentase warga negara produktif yang mendapatkan pelayanan kesehatan	100 %	
						Persentase Warga Negara terduga tuberculosis yang mendapatkan pelayanan kesehatan				100 %						Persentase Warga Negara terduga tuberculosis yang mendapatkan pelayanan kesehatan	100 %	
						Persentase warga Negara usia lanjut mendapatkan pelayanan kesehatan sesuai standar				100 %						Persentase warga Negara usia lanjut mendapatkan pelayanan kesehatan sesuai standar	100 %	
						Prevalensi stunting (pendek dan sangat pendek) pada balita				9 %						Prevalensi stunting (pendek dan sangat pendek) pada balita	9 %	
1	2	2	02.01	11	Rehabilitasi dan Pemeliharaan Rumah Dinas Tenaga Kesehatan	Angka Kematian Bayi (AKB) per 1.000 KH	Jumlah Sarana dan Prasarana Rumah Dinas Tenaga Kesehatan yang Telah Dilakukan Rehabilitasi dan Pemeliharaan	tersedianya Fasilitas Pelayanan Kesehatan untuk UKM dan UKP Kewenangan		0,4 Angka	2 Unit	100 %	0	Dana Transfer Umum-Dana Bagi Hasil		Angka Kematian Bayi (AKB) per 1.000 KH	0,4 Angka	400,000,000

Kode					Urusan/ Bidang Urusan/ Program/ Kegiatan/ Sub Kegiatan	Indikator Kinerja			Rencana Tahun 2023						Catatan Penting	Prakiraan Maju Rencana Tahun 2024		
						Capaian Program	Keluaran Sub Kegiatan	Hasil Kegiatan	Lokasi Output Kegiatan	Target Capaian Kinerja			Pagu Indikatif (Rp.)	Sumber Dana		Target Capaian Kinerja		Kebutuhan Dana/ Pagu Indikatif (Rp.)
										Program	Keluaran Sub Kegiatan	Hasil Kegiatan				Tolok Ukur	Target	
								Daerah Kabupaten/Kota										
						Persentase anak usia pendidikan dasar yang mendapatkan pelayanan kesehatan				100 %				Dana Transfer Umum-Dana Alokasi Umum		Persentase anak usia pendidikan dasar yang mendapatkan pelayanan kesehatan	100 %	
						Persentase balita yang mendapatkan pelayanan kesehatan				100 %						Persentase balita yang mendapatkan pelayanan kesehatan	100 %	
						Persentase bayi baru lahir mendapatkan pelayanan kesehatan				100 %						Persentase bayi baru lahir mendapatkan pelayanan kesehatan	100 %	
						Persentase Ibu Bersalin Mendapatkan Pelayanan Kesehatan				100 %						Persentase Ibu Bersalin Mendapatkan Pelayanan Kesehatan	100 %	
						Persentase Ibu Hamil Mendapatkan Pelayanan Kesehatan				100 %						Persentase Ibu Hamil Mendapatkan Pelayanan Kesehatan	100 %	
						Persentase Penemuan dan Penanganan Kasus				100 %						Persentase Penemuan dan Penanganan Kasus	100 %	
						Persentase warga negara dengan gangguan jiwa berat yang mendapatkan pelayanan kesehatan				100 %						Persentase warga negara dengan gangguan jiwa berat yang mendapatkan pelayanan kesehatan	100 %	
						Persentase Warga Negara Dengan Resiko Terinfeksi				100 %						Persentase Warga Negara Dengan Resiko Terinfeksi	100 %	

Kode					Urusan/ Bidang Urusan/ Program/ Kegiatan/ Sub Kegiatan	Indikator Kinerja			Rencana Tahun 2023						Catatan Penting	Prakiraan Maju Rencana Tahun 2024		
						Capaian Program	Keluaran Sub Kegiatan	Hasil Kegiatan	Lokasi Output Kegiatan	Target Capaian Kinerja			Pagu Indikatif (Rp.)	Sumber Dana		Target Capaian Kinerja		Kebutuhan Dana/ Pagu Indikatif (Rp.)
										Program	Keluaran Sub Kegiatan	Hasil Kegiatan				Tolok Ukur	Target	
						Virus Yang Melemahkan Daya Tahan Tubuh Manusia (Human Immunodeficiency Virus) Yang Mendapatkan Layanan Kesehatan										Virus Yang Melemahkan Daya Tahan Tubuh Manusia (Human Immunodeficiency Virus) Yang Mendapatkan Layanan Kesehatan		
						Persentase warga negara penderita diabetes mellitus usia 15 tahun ke atas yang mendapatkan pelayanan kesehatan				100 %						Persentase warga negara penderita diabetes mellitus usia 15 tahun ke atas yang mendapatkan pelayanan kesehatan	100 %	
						Persentase warga negara penderita hipertensi usia 15 tahun ke atas yang mendapatkan pelayanan kesehatan				100 %						Persentase warga negara penderita hipertensi usia 15 tahun ke atas yang mendapatkan pelayanan kesehatan	100 %	
						Persentase warga negara produktif yang mendapatkan pelayanan kesehatan				100 %						Persentase warga negara produktif yang mendapatkan pelayanan kesehatan	100 %	
						Persentase Warga Negara terduga tuberculosis yang mendapatkan pelayanan kesehatan				100 %						Persentase Warga Negara terduga tuberculosis yang mendapatkan pelayanan kesehatan	100 %	
						Persentase warga Negara usia lanjut mendapatkan pelayanan kesehatan sesuai standar				100 %						Persentase warga Negara usia lanjut mendapatkan pelayanan kesehatan sesuai standar	100 %	

Kode					Urusan/ Bidang Urusan/ Program/ Kegiatan/ Sub Kegiatan	Indikator Kinerja			Rencana Tahun 2023						Catatan Penting	Prakiraan Maju Rencana Tahun 2024		
						Capaian Program	Keluaran Sub Kegiatan	Hasil Kegiatan	Lokasi Output Kegiatan	Target Capaian Kinerja			Pagu Indikatif (Rp.)	Sumber Dana		Target Capaian Kinerja		Kebutuhan Dana/ Pagu Indikatif (Rp.)
										Program	Keluaran Sub Kegiatan	Hasil Kegiatan				Tolok Ukur	Target	
						Prevalensi stunting (pendek dan sangat pendek) pada balita				9 %						Prevalensi stunting (pendek dan sangat pendek) pada balita	9 %	
1	2	2	02.01	12	Pengadaan Sarana Fasilitas Pelayanan Kesehatan	Angka Kematian Bayi (AKB) per 1.000 KH	Jumlah Sarana di Fasilitas Pelayanan Kesehatan yang Disediakan	tersedianya Fasilitas Pelayanan Kesehatan untuk UKM dan UKP Kewenangan Daerah Kabupaten/Kota		0,4 Angka	5 Unit	100 %	0	Dana Transfer Umum-Dana Bagi Hasil		Angka Kematian Bayi (AKB) per 1.000 KH	0,4 Angka	2,000,000,000
						Persentase anak usia pendidikan dasar yang mendapatkan pelayanan kesehatan				100 %				Dana Transfer Umum-Dana Alokasi Umum		Persentase anak usia pendidikan dasar yang mendapatkan pelayanan kesehatan	100 %	
						Persentase balita yang mendapatkan pelayanan kesehatan				100 %						Persentase balita yang mendapatkan pelayanan kesehatan	100 %	
						Persentase bayi baru lahir mendapatkan pelayanan kesehatan				100 %						Persentase bayi baru lahir mendapatkan pelayanan kesehatan	100 %	
						Persentase Ibu Bersalin Mendapatkan Pelayanan Kesehatan				100 %						Persentase Ibu Bersalin Mendapatkan Pelayanan Kesehatan	100 %	
						Persentase Ibu Hamil Mendapatkan Pelayanan Kesehatan				100 %						Persentase Ibu Hamil Mendapatkan Pelayanan Kesehatan	100 %	
						Persentase Penemuan dan				100 %						Persentase Penemuan dan	100 %	

Kode					Urusan/ Bidang Urusan/ Program/ Kegiatan/ Sub Kegiatan	Indikator Kinerja			Rencana Tahun 2023						Catatan Penting	Prakiraan Maju Rencana Tahun 2024		
						Capaian Program	Keluaran Sub Kegiatan	Hasil Kegiatan	Lokasi Output Kegiatan	Target Capaian Kinerja			Pagu Indikatif (Rp.)	Sumber Dana		Target Capaian Kinerja		Kebutuhan Dana/ Pagu Indikatif (Rp.)
										Program	Keluaran Sub Kegiatan	Hasil Kegiatan				Tolok Ukur	Target	
						Penanganan Kasus										Penanganan Kasus		
						Persentase warga negara dengan gangguan jiwa berat yang mendapatkan pelayanan kesehatan				100 %						Persentase warga negara dengan gangguan jiwa berat yang mendapatkan pelayanan kesehatan	100 %	
						Persentase Warga Negara Dengan Resiko Terinfeksi Virus Yang Melemahkan Daya Tahan Tubuh Manusia (Human Immunodeficiency Virus) Yang Mendapatkan Layanan Kesehatan				100 %						Persentase Warga Negara Dengan Resiko Terinfeksi Virus Yang Melemahkan Daya Tahan Tubuh Manusia (Human Immunodeficiency Virus) Yang Mendapatkan Layanan Kesehatan	100 %	
						Persentase warga negara penderita diabetes mellitus usia 15 tahun ke atas yang mendapatkan pelayanan kesehatan				100 %						Persentase warga negara penderita diabetes mellitus usia 15 tahun ke atas yang mendapatkan pelayanan kesehatan	100 %	
						Persentase warga negara penderita hipertensi usia 15 tahun ke atas yang mendapatkan pelayanan kesehatan				100 %						Persentase warga negara penderita hipertensi usia 15 tahun ke atas yang mendapatkan pelayanan kesehatan	100 %	
						Persentase warga negara produktif yang mendapatkan pelayanan kesehatan				100 %						Persentase warga negara produktif yang mendapatkan pelayanan kesehatan	100 %	

Kode					Urusan/ Bidang Urusan/ Program/ Kegiatan/ Sub Kegiatan	Indikator Kinerja			Rencana Tahun 2023						Catatan Penting	Prakiraan Maju Rencana Tahun 2024		
						Capaian Program	Keluaran Sub Kegiatan	Hasil Kegiatan	Lokasi Output Kegiatan	Target Capaian Kinerja			Pagu Indikatif (Rp.)	Sumber Dana		Target Capaian Kinerja		Kebutuhan Dana/ Pagu Indikatif (Rp.)
										Program	Keluaran Sub Kegiatan	Hasil Kegiatan				Tolok Ukur	Target	
						Persentase Warga Negara terduga tuberculosis yang mendapatkan pelayanan kesehatan				100 %						Persentase Warga Negara terduga tuberculosis yang mendapatkan pelayanan kesehatan	100 %	
						Persentase warga Negara usia lanjut mendapatkan pelayanan kesehatan sesuai standar				100 %						Persentase warga Negara usia lanjut mendapatkan pelayanan kesehatan sesuai standar	100 %	
						Prevalensi stunting (pendek dan sangat pendek) pada balita				9 %						Prevalensi stunting (pendek dan sangat pendek) pada balita	9 %	
1	2	2	02.01	13	Pengadaan Prasarana dan Pendukung Fasilitas Pelayanan Kesehatan	Angka Kematian Bayi (AKB) per 1.000 KH	Jumlah Prasarana Fasilitas Pelayanan Kesehatan yang Disediakan	tersedianya Fasilitas Pelayanan Kesehatan untuk UKM dan UKP Kewenangan Daerah Kabupaten/Kota		0,4 Angka	5 Unit	100 %	0	Dana Transfer Umum-Dana Bagi Hasil		Angka Kematian Bayi (AKB) per 1.000 KH	0,4 Angka	1,000,000,000
						Persentase anak usia pendidikan dasar yang mendapatkan pelayanan kesehatan				100 %				Dana Transfer Umum-Dana Alokasi Umum		Persentase anak usia pendidikan dasar yang mendapatkan pelayanan kesehatan	100 %	
						Persentase balita yang mendapatkan pelayanan kesehatan				100 %						Persentase balita yang mendapatkan pelayanan kesehatan	100 %	
						Persentase bayi baru lahir mendapatkan pelayanan kesehatan				100 %						Persentase bayi baru lahir mendapatkan pelayanan kesehatan	100 %	

Kode					Urusan/ Bidang Urusan/ Program/ Kegiatan/ Sub Kegiatan	Indikator Kinerja			Rencana Tahun 2023						Catatan Penting	Prakiraan Maju Rencana Tahun 2024		
						Capaian Program	Keluaran Sub Kegiatan	Hasil Kegiatan	Lokasi Output Kegiatan	Target Capaian Kinerja			Pagu Indikatif (Rp.)	Sumber Dana		Target Capaian Kinerja		Kebutuhan Dana/ Pagu Indikatif (Rp.)
										Program	Keluaran Sub Kegiatan	Hasil Kegiatan				Tolok Ukur	Target	
						Persentase Ibu Bersalin Mendapatkan Pelayanan Kesehatan				100 %						Persentase Ibu Bersalin Mendapatkan Pelayanan Kesehatan	100 %	
						Persentase Ibu Hamil Mendapatkan Pelayanan Kesehatan				100 %						Persentase Ibu Hamil Mendapatkan Pelayanan Kesehatan	100 %	
						Persentase Penemuan dan Penanganan Kasus				100 %						Persentase Penemuan dan Penanganan Kasus	100 %	
						Persentase warga negara dengan gangguan jiwa berat yang mendapatkan pelayanan kesehatan				100 %						Persentase warga negara dengan gangguan jiwa berat yang mendapatkan pelayanan kesehatan	100 %	
						Persentase Warga Negara Dengan Resiko Terinfeksi Virus Yang Melemahkan Daya Tahan Tubuh Manusia (Human Immunodeficiency Virus) Yang Mendapatkan Layanan Kesehatan				100 %						Persentase Warga Negara Dengan Resiko Terinfeksi Virus Yang Melemahkan Daya Tahan Tubuh Manusia (Human Immunodeficiency Virus) Yang Mendapatkan Layanan Kesehatan	100 %	
						Persentase warga negara penderita diabetes mellitus usia 15 tahun ke atas yang mendapatkan pelayanan kesehatan				100 %						Persentase warga negara penderita diabetes mellitus usia 15 tahun ke atas yang mendapatkan pelayanan kesehatan	100 %	

Kode					Urusan/ Bidang Urusan/ Program/ Kegiatan/ Sub Kegiatan	Indikator Kinerja			Rencana Tahun 2023						Catatan Penting	Prakiraan Maju Rencana Tahun 2024		
						Capaian Program	Keluaran Sub Kegiatan	Hasil Kegiatan	Lokasi Output Kegiatan	Target Capaian Kinerja			Pagu Indikatif (Rp.)	Sumber Dana		Target Capaian Kinerja		Kebutuhan Dana/ Pagu Indikatif (Rp.)
										Program	Keluaran Sub Kegiatan	Hasil Kegiatan				Tolok Ukur	Target	
						Persentase warga negara penderita hipertensi usia 15 tahun ke atas yang mendapatkan pelayanan kesehatan				100 %						Persentase warga negara penderita hipertensi usia 15 tahun ke atas yang mendapatkan pelayanan kesehatan	100 %	
						Persentase warga negara produktif yang mendapatkan pelayanan kesehatan				100 %						Persentase warga negara produktif yang mendapatkan pelayanan kesehatan	100 %	
						Persentase Warga Negara terduga tuberculosis yang mendapatkan pelayanan kesehatan				100 %						Persentase Warga Negara terduga tuberculosis yang mendapatkan pelayanan kesehatan	100 %	
						Persentase warga Negara usia lanjut mendapatkan pelayanan kesehatan sesuai standar				100 %						Persentase warga Negara usia lanjut mendapatkan pelayanan kesehatan sesuai standar	100 %	
						Prevalensi stunting (pendek dan sangat pendek) pada balita				9 %						Prevalensi stunting (pendek dan sangat pendek) pada balita	9 %	
1	2	2	02.01	14	Pengadaan Alat Kesehatan/Alat Penunjang Medik Fasilitas Pelayanan Kesehatan	Angka Kematian Bayi (AKB) per 1.000 KH	Jumlah Alat Kesehatan/Alat Penunjang Medik Fasilitas Pelayanan Kesehatan yang Disediakan	tersedianya Fasilitas Pelayanan Kesehatan untuk UKM dan UKP Kewenangan Daerah Kabupaten/Kota		0,4 Angka	1 Unit	100 %	4,995,900,000	Dana Transfer Khusus-Dana Alokasi Khusus Fisik		Angka Kematian Bayi (AKB) per 1.000 KH	0,4 Angka	8,497,714,000
						Persentase anak usia pendidikan dasar yang mendapatkan				100 %						Persentase anak usia pendidikan dasar yang mendapatkan	100 %	

Kode					Urusan/ Bidang Urusan/ Program/ Kegiatan/ Sub Kegiatan	Indikator Kinerja			Rencana Tahun 2023						Catatan Penting	Prakiraan Maju Rencana Tahun 2024		
						Capaian Program	Keluaran Sub Kegiatan	Hasil Kegiatan	Lokasi Output Kegiatan	Target Capaian Kinerja			Pagu Indikatif (Rp.)	Sumber Dana		Target Capaian Kinerja		Kebutuhan Dana/ Pagu Indikatif (Rp.)
										Program	Keluaran Sub Kegiatan	Hasil Kegiatan				Tolok Ukur	Target	
						pelayanan kesehatan										pelayanan kesehatan		
						Persentase balita yang mendapatkan pelayanan kesehatan				100 %						Persentase balita yang mendapatkan pelayanan kesehatan	100 %	
						Persentase bayi baru lahir mendapatkan pelayanan kesehatan				100 %						Persentase bayi baru lahir mendapatkan pelayanan kesehatan	100 %	
						Persentase Ibu Bersalin Mendapatkan Pelayanan Kesehatan				100 %						Persentase Ibu Bersalin Mendapatkan Pelayanan Kesehatan	100 %	
						Persentase Ibu Hamil Mendapatkan Pelayanan Kesehatan				100 %						Persentase Ibu Hamil Mendapatkan Pelayanan Kesehatan	100 %	
						Persentase Penemuan dan Penanganan Kasus				100 %						Persentase Penemuan dan Penanganan Kasus	100 %	
						Persentase warga negara dengan gangguan jiwa berat yang mendapatkan pelayanan kesehatan				100 %						Persentase warga negara dengan gangguan jiwa berat yang mendapatkan pelayanan kesehatan	100 %	
						Persentase Warga Negara Dengan Resiko Terinfeksi Virus Yang Melemahkan Daya Tahan Tubuh Manusia (Human Immunodeficiency Virus) Yang				100 %						Persentase Warga Negara Dengan Resiko Terinfeksi Virus Yang Melemahkan Daya Tahan Tubuh Manusia (Human Immunodeficiency Virus) Yang	100 %	

Kode					Urusan/ Bidang Urusan/ Program/ Kegiatan/ Sub Kegiatan	Indikator Kinerja			Rencana Tahun 2023						Catatan Penting	Prakiraan Maju Rencana Tahun 2024		
						Capaian Program	Keluaran Sub Kegiatan	Hasil Kegiatan	Lokasi Output Kegiatan	Target Capaian Kinerja			Pagu Indikatif (Rp.)	Sumber Dana		Target Capaian Kinerja		Kebutuhan Dana/ Pagu Indikatif (Rp.)
										Program	Keluaran Sub Kegiatan	Hasil Kegiatan				Tolok Ukur	Target	
						Mendapatkan Layanan Kesehatan										Mendapatkan Layanan Kesehatan		
						Persentase warga negara penderita diabetes mellitus usia 15 tahun ke atas yang mendapatkan pelayanan kesehatan				100 %						Persentase warga negara penderita diabetes mellitus usia 15 tahun ke atas yang mendapatkan pelayanan kesehatan	100 %	
						Persentase warga negara penderita hipertensi usia 15 tahun ke atas yang mendapatkan pelayanan kesehatan				100 %						Persentase warga negara penderita hipertensi usia 15 tahun ke atas yang mendapatkan pelayanan kesehatan	100 %	
						Persentase warga negara produktif yang mendapatkan pelayanan kesehatan				100 %						Persentase warga negara produktif yang mendapatkan pelayanan kesehatan	100 %	
						Persentase Warga Negara terduga tuberculosis yang mendapatkan pelayanan kesehatan				100 %						Persentase Warga Negara terduga tuberculosis yang mendapatkan pelayanan kesehatan	100 %	
						Persentase warga Negara usia lanjut mendapatkan pelayanan kesehatan sesuai standar				100 %						Persentase warga Negara usia lanjut mendapatkan pelayanan kesehatan sesuai standar	100 %	
						Prevalensi stunting (pendek dan sangat pendek) pada balita				9 %						Prevalensi stunting (pendek dan sangat pendek) pada balita	9 %	

Kode					Urusan/ Bidang Urusan/ Program/ Kegiatan/ Sub Kegiatan	Indikator Kinerja			Rencana Tahun 2023						Catatan Penting	Prakiraan Maju Rencana Tahun 2024		
						Capaian Program	Keluaran Sub Kegiatan	Hasil Kegiatan	Lokasi Output Kegiatan	Target Capaian Kinerja			Pagu Indikatif (Rp.)	Sumber Dana		Target Capaian Kinerja		Kebutuhan Dana/
										Program	Keluaran Sub Kegiatan	Hasil Kegiatan				Tolok Ukur	Target	Pagu Indikatif (Rp.)
1	2	2	02.01	15	Pengadaan dan Pemeliharaan Alat Kalibrasi	Angka Kematian Bayi (AKB) per 1.000 KH	Jumlah Penyediaan dan Pemeliharaan Alat Uji dan Kalibrasi Pada Unit Pemeliharaan Fasilitas Kesehatan Regional/Regional Maintainance Center	tersedianya Fasilitas Pelayanan Kesehatan untuk UKM dan UKP Kewenangan Daerah Kabupaten/Kota		0,4 Angka	1 Unit	100 %	0	Dana Transfer Umum-Dana Bagi Hasil		Angka Kematian Bayi (AKB) per 1.000 KH	0,4 Angka	150,000,000
						Persentase anak usia pendidikan dasar yang mendapatkan pelayanan kesehatan				100 %				Dana Transfer Khusus-Dana Alokasi Khusus Fisik		Persentase anak usia pendidikan dasar yang mendapatkan pelayanan kesehatan	100 %	
						Persentase balita yang mendapatkan pelayanan kesehatan				100 %						Persentase balita yang mendapatkan pelayanan kesehatan	100 %	
						Persentase bayi baru lahir mendapatkan pelayanan kesehatan				100 %						Persentase bayi baru lahir mendapatkan pelayanan kesehatan	100 %	
						Persentase Ibu Bersalin Mendapatkan Pelayanan Kesehatan				100 %						Persentase Ibu Bersalin Mendapatkan Pelayanan Kesehatan	100 %	
						Persentase Ibu Hamil Mendapatkan Pelayanan Kesehatan				100 %						Persentase Ibu Hamil Mendapatkan Pelayanan Kesehatan	100 %	
						Persentase Penemuan dan Penanganan Kasus				100 %						Persentase Penemuan dan Penanganan Kasus	100 %	
						Persentase warga negara dengan gangguan jiwa berat yang				100 %						Persentase warga negara dengan gangguan jiwa berat yang	100 %	

Kode					Urusan/ Bidang Urusan/ Program/ Kegiatan/ Sub Kegiatan	Indikator Kinerja			Rencana Tahun 2023						Catatan Penting	Prakiraan Maju Rencana Tahun 2024		
						Capaian Program	Keluaran Sub Kegiatan	Hasil Kegiatan	Lokasi Output Kegiatan	Target Capaian Kinerja			Pagu Indikatif (Rp.)	Sumber Dana		Target Capaian Kinerja		Kebutuhan Dana/ Pagu Indikatif (Rp.)
										Program	Keluaran Sub Kegiatan	Hasil Kegiatan				Tolok Ukur	Target	
						mendapatkan pelayanan kesehatan										mendapatkan pelayanan kesehatan		
						Persentase Warga Negara Dengan Resiko Terinfeksi Virus Yang Melemahkan Daya Tahan Tubuh Manusia (Human Immunodeficiency Virus) Yang Mendapatkan Layanan Kesehatan				100 %						Persentase Warga Negara Dengan Resiko Terinfeksi Virus Yang Melemahkan Daya Tahan Tubuh Manusia (Human Immunodeficiency Virus) Yang Mendapatkan Layanan Kesehatan	100 %	
						Persentase warga negara penderita diabetes mellitus usia 15 tahun ke atas yang mendapatkan pelayanan kesehatan				100 %						Persentase warga negara penderita diabetes mellitus usia 15 tahun ke atas yang mendapatkan pelayanan kesehatan	100 %	
						Persentase warga negara penderita hipertensi usia 15 tahun ke atas yang mendapatkan pelayanan kesehatan				100 %						Persentase warga negara penderita hipertensi usia 15 tahun ke atas yang mendapatkan pelayanan kesehatan	100 %	
						Persentase warga negara produktif yang mendapatkan pelayanan kesehatan				100 %						Persentase warga negara produktif yang mendapatkan pelayanan kesehatan	100 %	
						Persentase Warga Negara terduga tuberculosis yang mendapatkan pelayanan kesehatan				100 %						Persentase Warga Negara terduga tuberculosis yang mendapatkan pelayanan kesehatan	100 %	

Kode					Urusan/ Bidang Urusan/ Program/ Kegiatan/ Sub Kegiatan	Indikator Kinerja			Rencana Tahun 2023						Catatan Penting	Prakiraan Maju Rencana Tahun 2024		
						Capaian Program	Keluaran Sub Kegiatan	Hasil Kegiatan	Lokasi Output Kegiatan	Target Capaian Kinerja			Pagu Indikatif (Rp.)	Sumber Dana		Target Capaian Kinerja		Kebutuhan Dana/ Pagu Indikatif (Rp.)
										Program	Keluaran Sub Kegiatan	Hasil Kegiatan				Tolok Ukur	Target	
						Persentase warga Negara usia lanjut mendapatkan pelayanan kesehatan sesuai standar				100 %						Persentase warga Negara usia lanjut mendapatkan pelayanan kesehatan sesuai standar	100 %	
						Prevalensi stunting (pendek dan sangat pendek) pada balita				9 %						Prevalensi stunting (pendek dan sangat pendek) pada balita	9 %	
1	2	2	02.01	16	Pengadaan Obat, Vaksin	Angka Kematian Bayi (AKB) per 1.000 KH	Jumlah Obat dan Vaksin yang Disediakan	tersedianya Fasilitas Pelayanan Kesehatan untuk UKM dan UKP Kewenangan Daerah Kabupaten/Kota		0,4 Angka	1 Paket	100 %	5,432,500,000	Dana Transfer Umum-Dana Alokasi Umum		Angka Kematian Bayi (AKB) per 1.000 KH	0,4 Angka	4,309,605,000
						Persentase anak usia pendidikan dasar yang mendapatkan pelayanan kesehatan				100 %						Persentase anak usia pendidikan dasar yang mendapatkan pelayanan kesehatan	100 %	
						Persentase balita yang mendapatkan pelayanan kesehatan				100 %						Persentase balita yang mendapatkan pelayanan kesehatan	100 %	
						Persentase bayi baru lahir mendapatkan pelayanan kesehatan				100 %						Persentase bayi baru lahir mendapatkan pelayanan kesehatan	100 %	
						Persentase Ibu Bersalin Mendapatkan Pelayanan Kesehatan				100 %						Persentase Ibu Bersalin Mendapatkan Pelayanan Kesehatan	100 %	
						Persentase Ibu Hamil				100 %						Persentase Ibu Hamil	100 %	

Kode					Urusan/ Bidang Urusan/ Program/ Kegiatan/ Sub Kegiatan	Indikator Kinerja			Rencana Tahun 2023						Catatan Penting	Prakiraan Maju Rencana Tahun 2024		
						Capaian Program	Keluaran Sub Kegiatan	Hasil Kegiatan	Lokasi Output Kegiatan	Target Capaian Kinerja			Pagu Indikatif (Rp.)	Sumber Dana		Target Capaian Kinerja		Kebutuhan Dana/ Pagu Indikatif (Rp.)
										Program	Keluaran Sub Kegiatan	Hasil Kegiatan				Tolok Ukur	Target	
						Mendapatkan Pelayanan Kesehatan										Mendapatkan Pelayanan Kesehatan		
						Persentase Penemuan dan Penanganan Kasus				100 %						Persentase Penemuan dan Penanganan Kasus	100 %	
						Persentase warga negara dengan gangguan jiwa berat yang mendapatkan pelayanan kesehatan				100 %						Persentase warga negara dengan gangguan jiwa berat yang mendapatkan pelayanan kesehatan	100 %	
						Persentase Warga Negara Dengan Resiko Terinfeksi Virus Yang Melemahkan Daya Tahan Tubuh Manusia (Human Immunodeficiency Virus) Yang Mendapatkan Layanan Kesehatan				100 %						Persentase Warga Negara Dengan Resiko Terinfeksi Virus Yang Melemahkan Daya Tahan Tubuh Manusia (Human Immunodeficiency Virus) Yang Mendapatkan Layanan Kesehatan	100 %	
						Persentase warga negara penderita diabetes mellitus usia 15 tahun ke atas yang mendapatkan pelayanan kesehatan				100 %						Persentase warga negara penderita diabetes mellitus usia 15 tahun ke atas yang mendapatkan pelayanan kesehatan	100 %	
						Persentase warga negara penderita hipertensi usia 15 tahun ke atas yang mendapatkan pelayanan kesehatan				100 %						Persentase warga negara penderita hipertensi usia 15 tahun ke atas yang mendapatkan pelayanan kesehatan	100 %	

Kode					Urusan/ Bidang Urusan/ Program/ Kegiatan/ Sub Kegiatan	Indikator Kinerja			Rencana Tahun 2023						Catatan Penting	Prakiraan Maju Rencana Tahun 2024		
						Capaian Program	Keluaran Sub Kegiatan	Hasil Kegiatan	Lokasi Output Kegiatan	Target Capaian Kinerja			Pagu Indikatif (Rp.)	Sumber Dana		Target Capaian Kinerja		Kebutuhan Dana/ Pagu Indikatif (Rp.)
										Program	Keluaran Sub Kegiatan	Hasil Kegiatan				Tolok Ukur	Target	
						Persentase warga negara produktif yang mendapatkan pelayanan kesehatan				100 %						Persentase warga negara produktif yang mendapatkan pelayanan kesehatan	100 %	
						Persentase Warga Negara terduga tuberculosis yang mendapatkan pelayanan kesehatan				100 %						Persentase Warga Negara terduga tuberculosis yang mendapatkan pelayanan kesehatan	100 %	
						Persentase warga Negara usia lanjut mendapatkan pelayanan kesehatan sesuai standar				100 %						Persentase warga Negara usia lanjut mendapatkan pelayanan kesehatan sesuai standar	100 %	
						Prevalensi stunting (pendek dan sangat pendek) pada balita				9 %						Prevalensi stunting (pendek dan sangat pendek) pada balita	9 %	
1	2	2	02.01	17	Pengadaan Bahan Habis Pakai	Angka Kematian Bayi (AKB) per 1.000 KH	Jumlah Bahan Habis Pakai yang Disediakan	tersedianya Fasilitas Pelayanan Kesehatan untuk UKM dan UKP Kewenangan Daerah Kabupaten/Kota		0,4 Angka	1 Paket	100 %	2,547,360,000	Dana Transfer Umum-Dana Bagi Hasil		Angka Kematian Bayi (AKB) per 1.000 KH	0,4 Angka	3,250,000,000
						Persentase anak usia pendidikan dasar yang mendapatkan pelayanan kesehatan				100 %				Dana Transfer Umum-Dana Alokasi Umum		Persentase anak usia pendidikan dasar yang mendapatkan pelayanan kesehatan	100 %	
						Persentase balita yang mendapatkan pelayanan kesehatan				100 %						Persentase balita yang mendapatkan pelayanan kesehatan	100 %	

Kode					Urusan/ Bidang Urusan/ Program/ Kegiatan/ Sub Kegiatan	Indikator Kinerja			Rencana Tahun 2023						Catatan Penting	Prakiraan Maju Rencana Tahun 2024		
						Capaian Program	Keluaran Sub Kegiatan	Hasil Kegiatan	Lokasi Output Kegiatan	Target Capaian Kinerja			Pagu Indikatif (Rp.)	Sumber Dana		Target Capaian Kinerja		Kebutuhan Dana/ Pagu Indikatif (Rp.)
										Program	Keluaran Sub Kegiatan	Hasil Kegiatan				Tolok Ukur	Target	
						Persentase bayi baru lahir mendapatkan pelayanan kesehatan				100 %						Persentase bayi baru lahir mendapatkan pelayanan kesehatan	100 %	
						Persentase Ibu Bersalin Mendapatkan Pelayanan Kesehatan				100 %						Persentase Ibu Bersalin Mendapatkan Pelayanan Kesehatan	100 %	
						Persentase Ibu Hamil Mendapatkan Pelayanan Kesehatan				100 %						Persentase Ibu Hamil Mendapatkan Pelayanan Kesehatan	100 %	
						Persentase Penemuan dan Penanganan Kasus				100 %						Persentase Penemuan dan Penanganan Kasus	100 %	
						Persentase warga negara dengan gangguan jiwa berat yang mendapatkan pelayanan kesehatan				100 %						Persentase warga negara dengan gangguan jiwa berat yang mendapatkan pelayanan kesehatan	100 %	
						Persentase Warga Negara Dengan Resiko Terinfeksi Virus Yang Melemahkan Daya Tahan Tubuh Manusia (Human Immunodeficiency Virus) Yang Mendapatkan Layanan Kesehatan				100 %						Persentase Warga Negara Dengan Resiko Terinfeksi Virus Yang Melemahkan Daya Tahan Tubuh Manusia (Human Immunodeficiency Virus) Yang Mendapatkan Layanan Kesehatan	100 %	
						Persentase warga negara penderita diabetes mellitus usia 15 tahun ke				100 %						Persentase warga negara penderita diabetes mellitus usia 15 tahun ke	100 %	

Kode					Urusan/ Bidang Urusan/ Program/ Kegiatan/ Sub Kegiatan	Indikator Kinerja			Rencana Tahun 2023						Catatan Penting	Prakiraan Maju Rencana Tahun 2024		
						Capaian Program	Keluaran Sub Kegiatan	Hasil Kegiatan	Lokasi Output Kegiatan	Target Capaian Kinerja			Pagu Indikatif (Rp.)	Sumber Dana		Target Capaian Kinerja		Kebutuhan Dana/ Pagu Indikatif (Rp.)
										Program	Keluaran Sub Kegiatan	Hasil Kegiatan				Tolok Ukur	Target	
						atas yang mendapatkan pelayanan kesehatan										atas yang mendapatkan pelayanan kesehatan		
						Persentase warga negara penderita hipertensi usia 15 tahun ke atas yang mendapatkan pelayanan kesehatan				100 %						Persentase warga negara penderita hipertensi usia 15 tahun ke atas yang mendapatkan pelayanan kesehatan	100 %	
						Persentase warga negara produktif yang mendapatkan pelayanan kesehatan				100 %						Persentase warga negara produktif yang mendapatkan pelayanan kesehatan	100 %	
						Persentase Warga Negara terduga tuberculosis yang mendapatkan pelayanan kesehatan				100 %						Persentase Warga Negara terduga tuberculosis yang mendapatkan pelayanan kesehatan	100 %	
						Persentase warga Negara usia lanjut mendapatkan pelayanan kesehatan sesuai standar				100 %						Persentase warga Negara usia lanjut mendapatkan pelayanan kesehatan sesuai standar	100 %	
						Prevalensi stunting (pendek dan sangat pendek) pada balita				9 %						Prevalensi stunting (pendek dan sangat pendek) pada balita	9 %	
1	2	2	02.01	18	Pemeliharaan Sarana Fasilitas Pelayanan Kesehatan	Angka Kematian Bayi (AKB) per 1.000 KH	Jumlah Sarana Fasilitas Pelayanan Kesehatan Yang Dilakukan Pemeliharaan	tersedianya Fasilitas Pelayanan Kesehatan untuk UKM dan UKP Kewenangan Daerah Kabupaten/Kota		0,4 Angka	1 Unit	100 %	0	Dana Transfer Umum-Dana Bagi Hasil		Angka Kematian Bayi (AKB) per 1.000 KH	0,4 Angka	100,000,000

Kode					Urusan/ Bidang Urusan/ Program/ Kegiatan/ Sub Kegiatan	Indikator Kinerja			Rencana Tahun 2023						Catatan Penting	Prakiraan Maju Rencana Tahun 2024		
						Capaian Program	Keluaran Sub Kegiatan	Hasil Kegiatan	Lokasi Output Kegiatan	Target Capaian Kinerja			Pagu Indikatif (Rp.)	Sumber Dana		Target Capaian Kinerja		Kebutuhan Dana/ Pagu Indikatif (Rp.)
										Program	Keluaran Sub Kegiatan	Hasil Kegiatan				Tolok Ukur	Target	
						Persentase anak usia pendidikan dasar yang mendapatkan pelayanan kesehatan				100 %				Dana Transfer Umum-Dana Alokasi Umum		Persentase anak usia pendidikan dasar yang mendapatkan pelayanan kesehatan	100 %	
						Persentase balita yang mendapatkan pelayanan kesehatan				100 %						Persentase balita yang mendapatkan pelayanan kesehatan	100 %	
						Persentase bayi baru lahir mendapatkan pelayanan kesehatan				100 %						Persentase bayi baru lahir mendapatkan pelayanan kesehatan	100 %	
						Persentase Ibu Bersalin Mendapatkan Pelayanan Kesehatan				100 %						Persentase Ibu Bersalin Mendapatkan Pelayanan Kesehatan	100 %	
						Persentase Ibu Hamil Mendapatkan Pelayanan Kesehatan				100 %						Persentase Ibu Hamil Mendapatkan Pelayanan Kesehatan	100 %	
						Persentase Penemuan dan Penanganan Kasus				100 %						Persentase Penemuan dan Penanganan Kasus	100 %	
						Persentase warga negara dengan gangguan jiwa berat yang mendapatkan pelayanan kesehatan				100 %						Persentase warga negara dengan gangguan jiwa berat yang mendapatkan pelayanan kesehatan	100 %	
						Persentase Warga Negara Dengan Resiko Terinfeksi Virus Yang Melemahkan Daya				100 %						Persentase Warga Negara Dengan Resiko Terinfeksi Virus Yang Melemahkan Daya	100 %	

Kode					Urusan/ Bidang Urusan/ Program/ Kegiatan/ Sub Kegiatan	Indikator Kinerja			Rencana Tahun 2023						Catatan Penting	Prakiraan Maju Rencana Tahun 2024		
						Capaian Program	Keluaran Sub Kegiatan	Hasil Kegiatan	Lokasi Output Kegiatan	Target Capaian Kinerja			Pagu Indikatif (Rp.)	Sumber Dana		Target Capaian Kinerja		Kebutuhan Dana/ Pagu Indikatif (Rp.)
										Program	Keluaran Sub Kegiatan	Hasil Kegiatan				Tolok Ukur	Target	
						Tahan Tubuh Manusia (Human Immunodeficiency Virus) Yang Mendapatkan Layanan Kesehatan										Tahan Tubuh Manusia (Human Immunodeficiency Virus) Yang Mendapatkan Layanan Kesehatan		
						Persentase warga negara penderita diabetes mellitus usia 15 tahun ke atas yang mendapatkan pelayanan kesehatan				100 %						Persentase warga negara penderita diabetes mellitus usia 15 tahun ke atas yang mendapatkan pelayanan kesehatan	100 %	
						Persentase warga negara penderita hipertensi usia 15 tahun ke atas yang mendapatkan pelayanan kesehatan				100 %						Persentase warga negara penderita hipertensi usia 15 tahun ke atas yang mendapatkan pelayanan kesehatan	100 %	
						Persentase warga negara produktif yang mendapatkan pelayanan kesehatan				100 %						Persentase warga negara produktif yang mendapatkan pelayanan kesehatan	100 %	
						Persentase Warga Negara terduga tuberculosis yang mendapatkan pelayanan kesehatan				100 %						Persentase Warga Negara terduga tuberculosis yang mendapatkan pelayanan kesehatan	100 %	
						Persentase warga Negara usia lanjut mendapatkan pelayanan kesehatan sesuai standar				100 %						Persentase warga Negara usia lanjut mendapatkan pelayanan kesehatan sesuai standar	100 %	
						Prevalensi stunting (pendek				9 %						Prevalensi stunting (pendek	9 %	

Kode					Urusan/ Bidang Urusan/ Program/ Kegiatan/ Sub Kegiatan	Indikator Kinerja			Rencana Tahun 2023						Catatan Penting	Prakiraan Maju Rencana Tahun 2024		
						Capaian Program	Keluaran Sub Kegiatan	Hasil Kegiatan	Lokasi Output Kegiatan	Target Capaian Kinerja			Pagu Indikatif (Rp.)	Sumber Dana		Target Capaian Kinerja		Kebutuhan Dana/ Pagu Indikatif (Rp.)
										Program	Keluaran Sub Kegiatan	Hasil Kegiatan				Tolok Ukur	Target	
						dan sangat pendek) pada balita										dan sangat pendek) pada balita		
1	2	2	02.01	19	Pemeliharaan Prasarana dan Pendukung Fasilitas Pelayanan Kesehatan	Angka Kematian Bayi (AKB) per 1.000 KH	Jumlah Prasarana Fasilitas Pelayanan Kesehatan yang Dilakukan Pemeliharaan	tersedianya Fasilitas Pelayanan Kesehatan untuk UKM dan UKP Kewenangan Daerah Kabupaten/Kota		0,4 Angka	50 Unit	100 %	0	Dana Transfer Umum-Dana Bagi Hasil		Angka Kematian Bayi (AKB) per 1.000 KH	0,4 Angka	125,000,000
						Persentase anak usia pendidikan dasar yang mendapatkan pelayanan kesehatan				100 %				Dana Transfer Umum-Dana Alokasi Umum		Persentase anak usia pendidikan dasar yang mendapatkan pelayanan kesehatan	100 %	
						Persentase balita yang mendapatkan pelayanan kesehatan				100 %						Persentase balita yang mendapatkan pelayanan kesehatan	100 %	
						Persentase bayi baru lahir mendapatkan pelayanan kesehatan				100 %						Persentase bayi baru lahir mendapatkan pelayanan kesehatan	100 %	
						Persentase Ibu Bersalin Mendapatkan Pelayanan Kesehatan				100 %						Persentase Ibu Bersalin Mendapatkan Pelayanan Kesehatan	100 %	
						Persentase Ibu Hamil Mendapatkan Pelayanan Kesehatan				100 %						Persentase Ibu Hamil Mendapatkan Pelayanan Kesehatan	100 %	
						Persentase Penemuan dan Penanganan Kasus				100 %						Persentase Penemuan dan Penanganan Kasus	100 %	

Kode					Urusan/ Bidang Urusan/ Program/ Kegiatan/ Sub Kegiatan	Indikator Kinerja			Rencana Tahun 2023						Catatan Penting	Prakiraan Maju Rencana Tahun 2024		
						Capaian Program	Keluaran Sub Kegiatan	Hasil Kegiatan	Lokasi Output Kegiatan	Target Capaian Kinerja			Pagu Indikatif (Rp.)	Sumber Dana		Target Capaian Kinerja		Kebutuhan Dana/ Pagu Indikatif (Rp.)
										Program	Keluaran Sub Kegiatan	Hasil Kegiatan				Tolok Ukur	Target	
						Persentase warga negara dengan gangguan jiwa berat yang mendapatkan pelayanan kesehatan				100 %						Persentase warga negara dengan gangguan jiwa berat yang mendapatkan pelayanan kesehatan	100 %	
						Persentase Warga Negara Dengan Resiko Terinfeksi Virus Yang Melemahkan Daya Tahan Tubuh Manusia (Human Immunodeficiency Virus) Yang Mendapatkan Layanan Kesehatan				100 %						Persentase Warga Negara Dengan Resiko Terinfeksi Virus Yang Melemahkan Daya Tahan Tubuh Manusia (Human Immunodeficiency Virus) Yang Mendapatkan Layanan Kesehatan	100 %	
						Persentase warga negara penderita diabetes mellitus usia 15 tahun ke atas yang mendapatkan pelayanan kesehatan				100 %						Persentase warga negara penderita diabetes mellitus usia 15 tahun ke atas yang mendapatkan pelayanan kesehatan	100 %	
						Persentase warga negara penderita hipertensi usia 15 tahun ke atas yang mendapatkan pelayanan kesehatan				100 %						Persentase warga negara penderita hipertensi usia 15 tahun ke atas yang mendapatkan pelayanan kesehatan	100 %	
						Persentase warga negara produktif yang mendapatkan pelayanan kesehatan				100 %						Persentase warga negara produktif yang mendapatkan pelayanan kesehatan	100 %	
						Persentase Warga Negara terduga				100 %						Persentase Warga Negara terduga	100 %	

Kode					Urusan/ Bidang Urusan/ Program/ Kegiatan/ Sub Kegiatan	Indikator Kinerja			Rencana Tahun 2023						Catatan Penting	Prakiraan Maju Rencana Tahun 2024		
						Capaian Program	Keluaran Sub Kegiatan	Hasil Kegiatan	Lokasi Output Kegiatan	Target Capaian Kinerja			Pagu Indikatif (Rp.)	Sumber Dana		Target Capaian Kinerja		Kebutuhan Dana/ Pagu Indikatif (Rp.)
										Program	Keluaran Sub Kegiatan	Hasil Kegiatan				Tolok Ukur	Target	
						tuberculosis yang mendapatkan pelayanan kesehatan										tuberculosis yang mendapatkan pelayanan kesehatan		
						Persentase warga Negara usia lanjut mendapatkan pelayanan kesehatan sesuai standar				100 %						Persentase warga Negara usia lanjut mendapatkan pelayanan kesehatan sesuai standar	100 %	
						Prevalensi stunting (pendek dan sangat pendek) pada balita				9 %						Prevalensi stunting (pendek dan sangat pendek) pada balita	9 %	
1	2	2	02.01	20	Pemeliharaan Rutin dan Berkala Alat Kesehatan/Alat Penunjang Medik Fasilitas Pelayanan Kesehatan	Angka Kematian Bayi (AKB) per 1.000 KH	Jumlah Alat Kesehatan/Alat Penunjang Medik Fasilitas Layanan Kesehatan yang Terpelihara Sesuai Standar	tersedianya Fasilitas Pelayanan Kesehatan untuk UKM dan UKP Kewenangan Daerah Kabupaten/Kota		0,4 Angka	35 Unit	100 %	75,001,000	Dana Transfer Umum-Dana Bagi Hasil		Angka Kematian Bayi (AKB) per 1.000 KH	0,4 Angka	200,000,000
						Persentase anak usia pendidikan dasar yang mendapatkan pelayanan kesehatan				100 %				Dana Transfer Umum-Dana Alokasi Umum		Persentase anak usia pendidikan dasar yang mendapatkan pelayanan kesehatan	100 %	
						Persentase balita yang mendapatkan pelayanan kesehatan				100 %						Persentase balita yang mendapatkan pelayanan kesehatan	100 %	
						Persentase bayi baru lahir mendapatkan pelayanan kesehatan				100 %						Persentase bayi baru lahir mendapatkan pelayanan kesehatan	100 %	
						Persentase Ibu Bersalin Mendapatkan				100 %						Persentase Ibu Bersalin Mendapatkan	100 %	

Kode					Urusan/ Bidang Urusan/ Program/ Kegiatan/ Sub Kegiatan	Indikator Kinerja			Rencana Tahun 2023						Catatan Penting	Prakiraan Maju Rencana Tahun 2024		
						Capaian Program	Keluaran Sub Kegiatan	Hasil Kegiatan	Lokasi Output Kegiatan	Target Capaian Kinerja			Pagu Indikatif (Rp.)	Sumber Dana		Target Capaian Kinerja		Kebutuhan Dana/ Pagu Indikatif (Rp.)
										Program	Keluaran Sub Kegiatan	Hasil Kegiatan				Tolok Ukur	Target	
						Pelayanan Kesehatan										Pelayanan Kesehatan		
						Persentase Ibu Hamil Mendapatkan Pelayanan Kesehatan				100 %						Persentase Ibu Hamil Mendapatkan Pelayanan Kesehatan	100 %	
						Persentase Penemuan dan Penanganan Kasus				100 %						Persentase Penemuan dan Penanganan Kasus	100 %	
						Persentase warga negara dengan gangguan jiwa berat yang mendapatkan pelayanan kesehatan				100 %						Persentase warga negara dengan gangguan jiwa berat yang mendapatkan pelayanan kesehatan	100 %	
						Persentase Warga Negara Dengan Resiko Terinfeksi Virus Yang Melemahkan Daya Tahan Tubuh Manusia (Human Immunodeficiency Virus) Yang Mendapatkan Layanan Kesehatan				100 %						Persentase Warga Negara Dengan Resiko Terinfeksi Virus Yang Melemahkan Daya Tahan Tubuh Manusia (Human Immunodeficiency Virus) Yang Mendapatkan Layanan Kesehatan	100 %	
						Persentase warga negara penderita diabetes mellitus usia 15 tahun ke atas yang mendapatkan pelayanan kesehatan				100 %						Persentase warga negara penderita diabetes mellitus usia 15 tahun ke atas yang mendapatkan pelayanan kesehatan	100 %	
						Persentase warga negara penderita hipertensi usia 15 tahun ke atas yang				100 %						Persentase warga negara penderita hipertensi usia 15 tahun ke atas yang	100 %	

Kode					Urusan/ Bidang Urusan/ Program/ Kegiatan/ Sub Kegiatan	Indikator Kinerja			Rencana Tahun 2023						Catatan Penting	Prakiraan Maju Rencana Tahun 2024		
						Capaian Program	Keluaran Sub Kegiatan	Hasil Kegiatan	Lokasi Output Kegiatan	Target Capaian Kinerja			Pagu Indikatif (Rp.)	Sumber Dana		Target Capaian Kinerja		Kebutuhan Dana/ Pagu Indikatif (Rp.)
										Program	Keluaran Sub Kegiatan	Hasil Kegiatan				Tolok Ukur	Target	
						mendapatkan pelayanan kesehatan										mendapatkan pelayanan kesehatan		
						Persentase warga negara produktif yang mendapatkan pelayanan kesehatan				100 %						Persentase warga negara produktif yang mendapatkan pelayanan kesehatan	100 %	
						Persentase Warga Negara terduga tuberculosis yang mendapatkan pelayanan kesehatan				100 %						Persentase Warga Negara terduga tuberculosis yang mendapatkan pelayanan kesehatan	100 %	
						Persentase warga Negara usia lanjut mendapatkan pelayanan kesehatan sesuai standar				100 %						Persentase warga Negara usia lanjut mendapatkan pelayanan kesehatan sesuai standar	100 %	
						Prevalensi stunting (pendek dan sangat pendek) pada balita				9 %						Prevalensi stunting (pendek dan sangat pendek) pada balita	9 %	
1	2	2	02.01	21	Distribusi Alat Kesehatan, Obat, Vaksin, Bahan Medis Habis Pakai (BMHP), Makanan dan Minuman ke Puskesmas serta Fasilitas Kesehatan Lainnya	Angka Kematian Bayi (AKB) per 1.000 KH	Jumlah Distribusi Alat Kesehatan, Obat, Vaksin, Bahan Medis Habis Pakai (BMHP), Makanan dan Minuman yang Didistribusikan ke Puskesmas serta Fasilitas Kesehatan Lainnya	tersedianya Fasilitas Pelayanan Kesehatan untuk UKM dan UKP Kewenangan Daerah Kabupaten/Kota		0,4 Angka	20 Paket	100 %	9,997,000	Dana Transfer Umum-Dana Bagi Hasil		Angka Kematian Bayi (AKB) per 1.000 KH	0,4 Angka	100,000,000
						Persentase anak usia pendidikan dasar yang mendapatkan pelayanan kesehatan				100 %				Dana Transfer Umum-Dana Alokasi Umum		Persentase anak usia pendidikan dasar yang mendapatkan pelayanan kesehatan	100 %	
						Persentase balita yang				100 %						Persentase balita yang	100 %	

Kode					Urusan/ Bidang Urusan/ Program/ Kegiatan/ Sub Kegiatan	Indikator Kinerja			Rencana Tahun 2023						Catatan Penting	Prakiraan Maju Rencana Tahun 2024		
						Capaian Program	Keluaran Sub Kegiatan	Hasil Kegiatan	Lokasi Output Kegiatan	Target Capaian Kinerja			Pagu Indikatif (Rp.)	Sumber Dana		Target Capaian Kinerja		Kebutuhan Dana/ Pagu Indikatif (Rp.)
										Program	Keluaran Sub Kegiatan	Hasil Kegiatan				Tolok Ukur	Target	
						mendapatkan pelayanan kesehatan										mendapatkan pelayanan kesehatan		
						Persentase bayi baru lahir mendapatkan pelayanan kesehatan				100 %						Persentase bayi baru lahir mendapatkan pelayanan kesehatan	100 %	
						Persentase Ibu Bersalin Mendapatkan Pelayanan Kesehatan				100 %						Persentase Ibu Bersalin Mendapatkan Pelayanan Kesehatan	100 %	
						Persentase Ibu Hamil Mendapatkan Pelayanan Kesehatan				100 %						Persentase Ibu Hamil Mendapatkan Pelayanan Kesehatan	100 %	
						Persentase Penemuan dan Penanganan Kasus				100 %						Persentase Penemuan dan Penanganan Kasus	100 %	
						Persentase warga negara dengan gangguan jiwa berat yang mendapatkan pelayanan kesehatan				100 %						Persentase warga negara dengan gangguan jiwa berat yang mendapatkan pelayanan kesehatan	100 %	
						Persentase Warga Negara Dengan Resiko Terinfeksi Virus Yang Melemahkan Daya Tahan Tubuh Manusia (Human Immunodeficiency Virus) Yang Mendapatkan Layanan Kesehatan				100 %						Persentase Warga Negara Dengan Resiko Terinfeksi Virus Yang Melemahkan Daya Tahan Tubuh Manusia (Human Immunodeficiency Virus) Yang Mendapatkan Layanan Kesehatan	100 %	

Kode					Urusan/ Bidang Urusan/ Program/ Kegiatan/ Sub Kegiatan	Indikator Kinerja			Rencana Tahun 2023						Catatan Penting	Prakiraan Maju Rencana Tahun 2024		
						Capaian Program	Keluaran Sub Kegiatan	Hasil Kegiatan	Lokasi Output Kegiatan	Target Capaian Kinerja			Pagu Indikatif (Rp.)	Sumber Dana		Target Capaian Kinerja		Kebutuhan Dana/ Pagu Indikatif (Rp.)
										Program	Keluaran Sub Kegiatan	Hasil Kegiatan				Tolok Ukur	Target	
						Persentase warga negara penderita diabetes mellitus usia 15 tahun ke atas yang mendapatkan pelayanan kesehatan				100 %						Persentase warga negara penderita diabetes mellitus usia 15 tahun ke atas yang mendapatkan pelayanan kesehatan	100 %	
						Persentase warga negara penderita hipertensi usia 15 tahun ke atas yang mendapatkan pelayanan kesehatan				100 %						Persentase warga negara penderita hipertensi usia 15 tahun ke atas yang mendapatkan pelayanan kesehatan	100 %	
						Persentase warga negara produktif yang mendapatkan pelayanan kesehatan				100 %						Persentase warga negara produktif yang mendapatkan pelayanan kesehatan	100 %	
						Persentase Warga Negara terduga tuberculosis yang mendapatkan pelayanan kesehatan				100 %						Persentase Warga Negara terduga tuberculosis yang mendapatkan pelayanan kesehatan	100 %	
						Persentase warga Negara usia lanjut mendapatkan pelayanan kesehatan sesuai standar				100 %						Persentase warga Negara usia lanjut mendapatkan pelayanan kesehatan sesuai standar	100 %	
						Prevalensi stunting (pendek dan sangat pendek) pada balita				9 %						Prevalensi stunting (pendek dan sangat pendek) pada balita	9 %	
1	**02**	**002**	**02.02**		**Penyediaan Layanan Kesehatan untuk UKM dan UKP Rujukan Tingkat Daerah Kabupaten/Kota**								**59,075,408,069**					**48,875,935,284**
1	2	2	02.02	1	Pengelolaan Pelayanan Kesehatan Ibu Hamil	Angka Kematian Bayi (AKB) per 1.000 KH	Jumlah Ibu Hamil yang Mendapatkan Pelayanan Kesehatan Sesuai Standar	tersedianya ayanan Kesehatan untuk		0,4 Angka	6254 Orang	100 %	197,488,200	Dana Transfer Khusus-Dana Alokasi		Angka Kematian Bayi (AKB) per 1.000 KH	0,4 Angka	1,000,000,000

Kode					Urusan/ Bidang Urusan/ Program/ Kegiatan/ Sub Kegiatan	Indikator Kinerja			Rencana Tahun 2023						Catatan Penting	Prakiraan Maju Rencana Tahun 2024		
						Capaian Program	Keluaran Sub Kegiatan	Hasil Kegiatan	Lokasi Output Kegiatan	Target Capaian Kinerja			Pagu Indikatif (Rp.)	Sumber Dana		Target Capaian Kinerja		Kebutuhan Dana/ Pagu Indikatif (Rp.)
										Program	Keluaran Sub Kegiatan	Hasil Kegiatan				Tolok Ukur	Target	
								UKM dan UKP Rujukan Tingkat Daerah Kabupaten/Kota						Khusus Non Fisik				
						Persentase anak usia pendidikan dasar yang mendapatkan pelayanan kesehatan				100 %						Persentase anak usia pendidikan dasar yang mendapatkan pelayanan kesehatan	100 %	
						Persentase balita yang mendapatkan pelayanan kesehatan				100 %						Persentase balita yang mendapatkan pelayanan kesehatan	100 %	
						Persentase bayi baru lahir mendapatkan pelayanan kesehatan				100 %						Persentase bayi baru lahir mendapatkan pelayanan kesehatan	100 %	
						Persentase Ibu Bersalin Mendapatkan Pelayanan Kesehatan				100 %						Persentase Ibu Bersalin Mendapatkan Pelayanan Kesehatan	100 %	
						Persentase Ibu Hamil Mendapatkan Pelayanan Kesehatan				100 %						Persentase Ibu Hamil Mendapatkan Pelayanan Kesehatan	100 %	
						Persentase Penemuan dan Penanganan Kasus				100 %						Persentase Penemuan dan Penanganan Kasus	100 %	
						Persentase warga negara dengan gangguan jiwa berat yang mendapatkan pelayanan kesehatan				100 %						Persentase warga negara dengan gangguan jiwa berat yang mendapatkan pelayanan kesehatan	100 %	

Kode					Urusan/ Bidang Urusan/ Program/ Kegiatan/ Sub Kegiatan	Indikator Kinerja			Rencana Tahun 2023						Catatan Penting	Prakiraan Maju Rencana Tahun 2024		
						Capaian Program	Keluaran Sub Kegiatan	Hasil Kegiatan	Lokasi Output Kegiatan	Target Capaian Kinerja			Pagu Indikatif (Rp.)	Sumber Dana		Target Capaian Kinerja		Kebutuhan Dana/ Pagu Indikatif (Rp.)
										Program	Keluaran Sub Kegiatan	Hasil Kegiatan				Tolok Ukur	Target	
						Persentase Warga Negara Dengan Resiko Terinfeksi Virus Yang Melemahkan Daya Tahan Tubuh Manusia (Human Immunodeficiency Virus) Yang Mendapatkan Layanan Kesehatan				100 %						Persentase Warga Negara Dengan Resiko Terinfeksi Virus Yang Melemahkan Daya Tahan Tubuh Manusia (Human Immunodeficiency Virus) Yang Mendapatkan Layanan Kesehatan	100 %	
						Persentase warga negara penderita diabetes mellitus usia 15 tahun ke atas yang mendapatkan pelayanan kesehatan				100 %						Persentase warga negara penderita diabetes mellitus usia 15 tahun ke atas yang mendapatkan pelayanan kesehatan	100 %	
						Persentase warga negara penderita hipertensi usia 15 tahun ke atas yang mendapatkan pelayanan kesehatan				100 %						Persentase warga negara penderita hipertensi usia 15 tahun ke atas yang mendapatkan pelayanan kesehatan	100 %	
						Persentase warga negara produktif yang mendapatkan pelayanan kesehatan				100 %						Persentase warga negara produktif yang mendapatkan pelayanan kesehatan	100 %	
						Persentase Warga Negara terduga tuberculosis yang mendapatkan pelayanan kesehatan				100 %						Persentase Warga Negara terduga tuberculosis yang mendapatkan pelayanan kesehatan	100 %	
						Persentase warga Negara usia lanjut mendapatkan				100 %						Persentase warga Negara usia lanjut mendapatkan	100 %	

Kode					Urusan/ Bidang Urusan/ Program/ Kegiatan/ Sub Kegiatan	Indikator Kinerja			Rencana Tahun 2023						Catatan Penting	Prakiraan Maju Rencana Tahun 2024		
						Capaian Program	Keluaran Sub Kegiatan	Hasil Kegiatan	Lokasi Output Kegiatan	Target Capaian Kinerja			Pagu Indikatif (Rp.)	Sumber Dana		Target Capaian Kinerja		Kebutuhan Dana/ Pagu Indikatif (Rp.)
										Program	Keluaran Sub Kegiatan	Hasil Kegiatan				Tolok Ukur	Target	
						pelayanan kesehatan sesuai standar										pelayanan kesehatan sesuai standar		
						Prevalensi stunting (pendek dan sangat pendek) pada balita				9 %						Prevalensi stunting (pendek dan sangat pendek) pada balita	9 %	
1	2	2	02.02	2	Pengelolaan Pelayanan Kesehatan Ibu Bersalin	Angka Kematian Bayi (AKB) per 1.000 KH	Jumlah Ibu Bersalin yang Mendapatkan Pelayanan Kesehatan Sesuai Standar	tersedianya ayanan Kesehatan untuk UKM dan UKP Rujukan Tingkat Daerah Kabupaten/Kota		0,4 Angka	6029 Orang	100 %	264,998,000	Dana Transfer Khusus-Dana Alokasi Khusus Non Fisik		Angka Kematian Bayi (AKB) per 1.000 KH	0,4 Angka	264,908,000
						Persentase anak usia pendidikan dasar yang mendapatkan pelayanan kesehatan				100 %						Persentase anak usia pendidikan dasar yang mendapatkan pelayanan kesehatan	100 %	
						Persentase balita yang mendapatkan pelayanan kesehatan				100 %						Persentase balita yang mendapatkan pelayanan kesehatan	100 %	
						Persentase bayi baru lahir mendapatkan pelayanan kesehatan				100 %						Persentase bayi baru lahir mendapatkan pelayanan kesehatan	100 %	
						Persentase Ibu Bersalin Mendapatkan Pelayanan Kesehatan				100 %						Persentase Ibu Bersalin Mendapatkan Pelayanan Kesehatan	100 %	
						Persentase Ibu Hamil Mendapatkan Pelayanan Kesehatan				100 %						Persentase Ibu Hamil Mendapatkan Pelayanan Kesehatan	100 %	

Kode					Urusan/ Bidang Urusan/ Program/ Kegiatan/ Sub Kegiatan	Indikator Kinerja			Rencana Tahun 2023						Catatan Penting	Prakiraan Maju Rencana Tahun 2024		
						Capaian Program	Keluaran Sub Kegiatan	Hasil Kegiatan	Lokasi Output Kegiatan	Target Capaian Kinerja			Pagu Indikatif (Rp.)	Sumber Dana		Target Capaian Kinerja		Kebutuhan Dana/ Pagu Indikatif (Rp.)
										Program	Keluaran Sub Kegiatan	Hasil Kegiatan				Tolok Ukur	Target	
						Persentase Penemuan dan Penanganan Kasus				100 %						Persentase Penemuan dan Penanganan Kasus	100 %	
						Persentase warga negara dengan gangguan jiwa berat yang mendapatkan pelayanan kesehatan				100 %						Persentase warga negara dengan gangguan jiwa berat yang mendapatkan pelayanan kesehatan	100 %	
						Persentase Warga Negara Dengan Resiko Terinfeksi Virus Yang Melemahkan Daya Tahan Tubuh Manusia (Human Immunodeficiency Virus) Yang Mendapatkan Layanan Kesehatan				100 %						Persentase Warga Negara Dengan Resiko Terinfeksi Virus Yang Melemahkan Daya Tahan Tubuh Manusia (Human Immunodeficiency Virus) Yang Mendapatkan Layanan Kesehatan	100 %	
						Persentase warga negara penderita diabetes mellitus usia 15 tahun ke atas yang mendapatkan pelayanan kesehatan				100 %						Persentase warga negara penderita diabetes mellitus usia 15 tahun ke atas yang mendapatkan pelayanan kesehatan	100 %	
						Persentase warga negara penderita hipertensi usia 15 tahun ke atas yang mendapatkan pelayanan kesehatan				100 %						Persentase warga negara penderita hipertensi usia 15 tahun ke atas yang mendapatkan pelayanan kesehatan	100 %	
						Persentase warga negara produktif yang mendapatkan				100 %						Persentase warga negara produktif yang mendapatkan	100 %	

Kode					Urusan/ Bidang Urusan/ Program/ Kegiatan/ Sub Kegiatan	Indikator Kinerja			Rencana Tahun 2023						Catatan Penting	Prakiraan Maju Rencana Tahun 2024		
						Capaian Program	Keluaran Sub Kegiatan	Hasil Kegiatan	Lokasi Output Kegiatan	Target Capaian Kinerja			Pagu Indikatif (Rp.)	Sumber Dana		Target Capaian Kinerja		Kebutuhan Dana/ Pagu Indikatif (Rp.)
										Program	Keluaran Sub Kegiatan	Hasil Kegiatan				Tolok Ukur	Target	
						pelayanan kesehatan										pelayanan kesehatan		
						Persentase Warga Negara terduga tuberculosis yang mendapatkan pelayanan kesehatan				100 %						Persentase Warga Negara terduga tuberculosis yang mendapatkan pelayanan kesehatan	100 %	
						Persentase warga Negara usia lanjut mendapatkan pelayanan kesehatan sesuai standar				100 %						Persentase warga Negara usia lanjut mendapatkan pelayanan kesehatan sesuai standar	100 %	
						Prevalensi stunting (pendek dan sangat pendek) pada balita				9 %						Prevalensi stunting (pendek dan sangat pendek) pada balita	9 %	
1	2	2	02.02	3	Pengelolaan Pelayanan Kesehatan Bayi Baru Lahir	Angka Kematian Bayi (AKB) per 1.000 KH	Jumlah Bayi Baru Lahir yang Mendapatkan Pelayanan Kesehatan Sesuai Standar	tersedianya ayanan Kesehatan untuk UKM dan UKP Rujukan Tingkat Daerah Kabupaten/Kota		0,4 Angka	5682 Orang	100 %	90,456,000	Dana Transfer Khusus-Dana Alokasi Khusus Non Fisik		Angka Kematian Bayi (AKB) per 1.000 KH	0,4 Angka	200,000,000
						Persentase anak usia pendidikan dasar yang mendapatkan pelayanan kesehatan				100 %						Persentase anak usia pendidikan dasar yang mendapatkan pelayanan kesehatan	100 %	
						Persentase balita yang mendapatkan pelayanan kesehatan				100 %						Persentase balita yang mendapatkan pelayanan kesehatan	100 %	
						Persentase bayi baru lahir mendapatkan pelayanan kesehatan				100 %						Persentase bayi baru lahir mendapatkan pelayanan kesehatan	100 %	

Kode					Urusan/ Bidang Urusan/ Program/ Kegiatan/ Sub Kegiatan	Indikator Kinerja			Rencana Tahun 2023						Catatan Penting	Prakiraan Maju Rencana Tahun 2024		
						Capaian Program	Keluaran Sub Kegiatan	Hasil Kegiatan	Lokasi Output Kegiatan	Target Capaian Kinerja			Pagu Indikatif (Rp.)	Sumber Dana		Target Capaian Kinerja		Kebutuhan Dana/ Pagu Indikatif (Rp.)
										Program	Keluaran Sub Kegiatan	Hasil Kegiatan				Tolok Ukur	Target	
						Persentase Ibu Bersalin Mendapatkan Pelayanan Kesehatan				100 %						Persentase Ibu Bersalin Mendapatkan Pelayanan Kesehatan	100 %	
						Persentase Ibu Hamil Mendapatkan Pelayanan Kesehatan				100 %						Persentase Ibu Hamil Mendapatkan Pelayanan Kesehatan	100 %	
						Persentase Penemuan dan Penanganan Kasus				100 %						Persentase Penemuan dan Penanganan Kasus	100 %	
						Persentase warga negara dengan gangguan jiwa berat yang mendapatkan pelayanan kesehatan				100 %						Persentase warga negara dengan gangguan jiwa berat yang mendapatkan pelayanan kesehatan	100 %	
						Persentase Warga Negara Dengan Resiko Terinfeksi Virus Yang Melemahkan Daya Tahan Tubuh Manusia (Human Immunodeficiency Virus) Yang Mendapatkan Layanan Kesehatan				100 %						Persentase Warga Negara Dengan Resiko Terinfeksi Virus Yang Melemahkan Daya Tahan Tubuh Manusia (Human Immunodeficiency Virus) Yang Mendapatkan Layanan Kesehatan	100 %	
						Persentase warga negara penderita diabetes mellitus usia 15 tahun ke atas yang mendapatkan pelayanan kesehatan				100 %						Persentase warga negara penderita diabetes mellitus usia 15 tahun ke atas yang mendapatkan pelayanan kesehatan	100 %	

Kode					Urusan/ Bidang Urusan/ Program/ Kegiatan/ Sub Kegiatan	Indikator Kinerja			Rencana Tahun 2023						Catatan Penting	Prakiraan Maju Rencana Tahun 2024		
						Capaian Program	Keluaran Sub Kegiatan	Hasil Kegiatan	Lokasi Output Kegiatan	Target Capaian Kinerja			Pagu Indikatif (Rp.)	Sumber Dana		Target Capaian Kinerja		Kebutuhan Dana/ Pagu Indikatif (Rp.)
										Program	Keluaran Sub Kegiatan	Hasil Kegiatan				Tolok Ukur	Target	
						Persentase warga negara penderita hipertensi usia 15 tahun ke atas yang mendapatkan pelayanan kesehatan				100 %						Persentase warga negara penderita hipertensi usia 15 tahun ke atas yang mendapatkan pelayanan kesehatan	100 %	
						Persentase warga negara produktif yang mendapatkan pelayanan kesehatan				100 %						Persentase warga negara produktif yang mendapatkan pelayanan kesehatan	100 %	
						Persentase Warga Negara terduga tuberculosis yang mendapatkan pelayanan kesehatan				100 %						Persentase Warga Negara terduga tuberculosis yang mendapatkan pelayanan kesehatan	100 %	
						Persentase warga Negara usia lanjut mendapatkan pelayanan kesehatan sesuai standar				100 %						Persentase warga Negara usia lanjut mendapatkan pelayanan kesehatan sesuai standar	100 %	
						Prevalensi stunting (pendek dan sangat pendek) pada balita				9 %						Prevalensi stunting (pendek dan sangat pendek) pada balita	9 %	
1	2	2	02.02	4	Pengelolaan Pelayanan Kesehatan Balita	Angka Kematian Bayi (AKB) per 1.000 KH	Jumlah Balita yang Mendapatkan Pelayanan Kesehatan Sesuai Standar	tersedianya ayanan Kesehatan untuk UKM dan UKP Rujukan Tingkat Daerah Kabupaten/Kota		0,4 Angka	31675 Orang	100 %	72,689,400	Dana Transfer Khusus-Dana Alokasi Khusus Non Fisik		Angka Kematian Bayi (AKB) per 1.000 KH	0,4 Angka	250,000,000
						Persentase anak usia pendidikan dasar yang mendapatkan				100 %						Persentase anak usia pendidikan dasar yang mendapatkan	100 %	

Kode					Urusan/ Bidang Urusan/ Program/ Kegiatan/ Sub Kegiatan	Indikator Kinerja			Rencana Tahun 2023						Catatan Penting	Prakiraan Maju Rencana Tahun 2024		
						Capaian Program	Keluaran Sub Kegiatan	Hasil Kegiatan	Lokasi Output Kegiatan	Target Capaian Kinerja			Pagu Indikatif (Rp.)	Sumber Dana		Target Capaian Kinerja		Kebutuhan Dana/ Pagu Indikatif (Rp.)
										Program	Keluaran Sub Kegiatan	Hasil Kegiatan				Tolok Ukur	Target	
						pelayanan kesehatan										pelayanan kesehatan		
						Persentase balita yang mendapatkan pelayanan kesehatan				100 %						Persentase balita yang mendapatkan pelayanan kesehatan	100 %	
						Persentase bayi baru lahir mendapatkan pelayanan kesehatan				100 %						Persentase bayi baru lahir mendapatkan pelayanan kesehatan	100 %	
						Persentase Ibu Bersalin Mendapatkan Pelayanan Kesehatan				100 %						Persentase Ibu Bersalin Mendapatkan Pelayanan Kesehatan	100 %	
						Persentase Ibu Hamil Mendapatkan Pelayanan Kesehatan				100 %						Persentase Ibu Hamil Mendapatkan Pelayanan Kesehatan	100 %	
						Persentase Penemuan dan Penanganan Kasus				100 %						Persentase Penemuan dan Penanganan Kasus	100 %	
						Persentase warga negara dengan gangguan jiwa berat yang mendapatkan pelayanan kesehatan				100 %						Persentase warga negara dengan gangguan jiwa berat yang mendapatkan pelayanan kesehatan	100 %	
						Persentase Warga Negara Dengan Resiko Terinfeksi Virus Yang Melemahkan Daya Tahan Tubuh Manusia (Human Immunodeficiency Virus) Yang				100 %						Persentase Warga Negara Dengan Resiko Terinfeksi Virus Yang Melemahkan Daya Tahan Tubuh Manusia (Human Immunodeficiency Virus) Yang	100 %	

Kode					Urusan/ Bidang Urusan/ Program/ Kegiatan/ Sub Kegiatan	Indikator Kinerja			Rencana Tahun 2023						Catatan Penting	Prakiraan Maju Rencana Tahun 2024		
						Capaian Program	Keluaran Sub Kegiatan	Hasil Kegiatan	Lokasi Output Kegiatan	Target Capaian Kinerja			Pagu Indikatif (Rp.)	Sumber Dana		Target Capaian Kinerja		Kebutuhan Dana/ Pagu Indikatif (Rp.)
										Program	Keluaran Sub Kegiatan	Hasil Kegiatan				Tolok Ukur	Target	
						Mendapatkan Layanan Kesehatan										Mendapatkan Layanan Kesehatan		
						Persentase warga negara penderita diabetes mellitus usia 15 tahun ke atas yang mendapatkan pelayanan kesehatan				100 %						Persentase warga negara penderita diabetes mellitus usia 15 tahun ke atas yang mendapatkan pelayanan kesehatan	100 %	
						Persentase warga negara penderita hipertensi usia 15 tahun ke atas yang mendapatkan pelayanan kesehatan				100 %						Persentase warga negara penderita hipertensi usia 15 tahun ke atas yang mendapatkan pelayanan kesehatan	100 %	
						Persentase warga negara produktif yang mendapatkan pelayanan kesehatan				100 %						Persentase warga negara produktif yang mendapatkan pelayanan kesehatan	100 %	
						Persentase Warga Negara terduga tuberculosis yang mendapatkan pelayanan kesehatan				100 %						Persentase Warga Negara terduga tuberculosis yang mendapatkan pelayanan kesehatan	100 %	
						Persentase warga Negara usia lanjut mendapatkan pelayanan kesehatan sesuai standar				100 %						Persentase warga Negara usia lanjut mendapatkan pelayanan kesehatan sesuai standar	100 %	
						Prevalensi stunting (pendek dan sangat pendek) pada balita				9 %						Prevalensi stunting (pendek dan sangat pendek) pada balita	9 %	

Kode					Urusan/ Bidang Urusan/ Program/ Kegiatan/ Sub Kegiatan	Indikator Kinerja			Rencana Tahun 2023						Catatan Penting	Prakiraan Maju Rencana Tahun 2024		
						Capaian Program	Keluaran Sub Kegiatan	Hasil Kegiatan	Lokasi Output Kegiatan	Target Capaian Kinerja			Pagu Indikatif (Rp.)	Sumber Dana		Target Capaian Kinerja		Kebutuhan Dana/
										Program	Keluaran Sub Kegiatan	Hasil Kegiatan				Tolok Ukur	Target	Pagu Indikatif (Rp.)
1	2	2	02.02	5	Pengelolaan Pelayanan Kesehatan pada Usia Pendidikan Dasar	Angka Kematian Bayi (AKB) per 1.000 KH	Jumlah Anak Usia Pendidikan Dasar yang Mendapatkan Pelayanan Kesehatan Sesuai Standar	tersedianya ayanan Kesehatan untuk UKM dan UKP Rujukan Tingkat Daerah Kabupaten/Kota		0,4 Angka	47175 Orang	100 %	44,417,800	Dana Transfer Khusus-Dana Alokasi Khusus Non Fisik		Angka Kematian Bayi (AKB) per 1.000 KH	0,4 Angka	200,000,000
						Persentase anak usia pendidikan dasar yang mendapatkan pelayanan kesehatan				100 %						Persentase anak usia pendidikan dasar yang mendapatkan pelayanan kesehatan	100 %	
						Persentase balita yang mendapatkan pelayanan kesehatan				100 %						Persentase balita yang mendapatkan pelayanan kesehatan	100 %	
						Persentase bayi baru lahir mendapatkan pelayanan kesehatan				100 %						Persentase bayi baru lahir mendapatkan pelayanan kesehatan	100 %	
						Persentase Ibu Bersalin Mendapatkan Pelayanan Kesehatan				100 %						Persentase Ibu Bersalin Mendapatkan Pelayanan Kesehatan	100 %	
						Persentase Ibu Hamil Mendapatkan Pelayanan Kesehatan				100 %						Persentase Ibu Hamil Mendapatkan Pelayanan Kesehatan	100 %	
						Persentase Penemuan dan Penanganan Kasus				100 %						Persentase Penemuan dan Penanganan Kasus	100 %	
						Persentase warga negara dengan gangguan jiwa berat yang mendapatkan				100 %						Persentase warga negara dengan gangguan jiwa berat yang mendapatkan	100 %	

Kode					Urusan/ Bidang Urusan/ Program/ Kegiatan/ Sub Kegiatan	Indikator Kinerja			Rencana Tahun 2023						Catatan Penting	Prakiraan Maju Rencana Tahun 2024		
						Capaian Program	Keluaran Sub Kegiatan	Hasil Kegiatan	Lokasi Output Kegiatan	Target Capaian Kinerja			Pagu Indikatif (Rp.)	Sumber Dana		Target Capaian Kinerja		Kebutuhan Dana/ Pagu Indikatif (Rp.)
										Program	Keluaran Sub Kegiatan	Hasil Kegiatan				Tolok Ukur	Target	
						pelayanan kesehatan										pelayanan kesehatan		
						Persentase Warga Negara Dengan Resiko Terinfeksi Virus Yang Melemahkan Daya Tahan Tubuh Manusia (Human Immunodeficiency Virus) Yang Mendapatkan Layanan Kesehatan				100 %						Persentase Warga Negara Dengan Resiko Terinfeksi Virus Yang Melemahkan Daya Tahan Tubuh Manusia (Human Immunodeficiency Virus) Yang Mendapatkan Layanan Kesehatan	100 %	
						Persentase warga negara penderita diabetes mellitus usia 15 tahun ke atas yang mendapatkan pelayanan kesehatan				100 %						Persentase warga negara penderita diabetes mellitus usia 15 tahun ke atas yang mendapatkan pelayanan kesehatan	100 %	
						Persentase warga negara penderita hipertensi usia 15 tahun ke atas yang mendapatkan pelayanan kesehatan				100 %						Persentase warga negara penderita hipertensi usia 15 tahun ke atas yang mendapatkan pelayanan kesehatan	100 %	
						Persentase warga negara produktif yang mendapatkan pelayanan kesehatan				100 %						Persentase warga negara produktif yang mendapatkan pelayanan kesehatan	100 %	
						Persentase Warga Negara terduga tuberculosis yang mendapatkan pelayanan kesehatan				100 %						Persentase Warga Negara terduga tuberculosis yang mendapatkan pelayanan kesehatan	100 %	

Kode					Urusan/ Bidang Urusan/ Program/ Kegiatan/ Sub Kegiatan	Indikator Kinerja			Rencana Tahun 2023						Catatan Penting	Prakiraan Maju Rencana Tahun 2024		
						Capaian Program	Keluaran Sub Kegiatan	Hasil Kegiatan	Lokasi Output Kegiatan	Target Capaian Kinerja			Pagu Indikatif (Rp.)	Sumber Dana		Target Capaian Kinerja		Kebutuhan Dana/
										Program	Keluaran Sub Kegiatan	Hasil Kegiatan				Tolok Ukur	Target	Pagu Indikatif (Rp.)
						Persentase warga Negara usia lanjut mendapatkan pelayanan kesehatan sesuai standar				100 %						Persentase warga Negara usia lanjut mendapatkan pelayanan kesehatan sesuai standar	100 %	
						Prevalensi stunting (pendek dan sangat pendek) pada balita				9 %						Prevalensi stunting (pendek dan sangat pendek) pada balita	9 %	
1	2	2	02.02	6	Pengelolaan Pelayanan Kesehatan pada Usia Produktif	Angka Kematian Bayi (AKB) per 1.000 KH	Jumlah Penduduk Usia Produktif yang Mendapatkan Pelayanan Kesehatan Sesuai Standar	tersedianya ayanan Kesehatan untuk UKM dan UKP Rujukan Tingkat Daerah Kabupaten/Kota		0,4 Angka	189231 Orang	100 %	36,763,400	Dana Transfer Khusus-Dana Alokasi Khusus Non Fisik		Angka Kematian Bayi (AKB) per 1.000 KH	0,4 Angka	0
						Persentase anak usia pendidikan dasar yang mendapatkan pelayanan kesehatan				100 %						Persentase anak usia pendidikan dasar yang mendapatkan pelayanan kesehatan	100 %	
						Persentase balita yang mendapatkan pelayanan kesehatan				100 %						Persentase balita yang mendapatkan pelayanan kesehatan	100 %	
						Persentase bayi baru lahir mendapatkan pelayanan kesehatan				100 %						Persentase bayi baru lahir mendapatkan pelayanan kesehatan	100 %	
						Persentase Ibu Bersalin Mendapatkan Pelayanan Kesehatan				100 %						Persentase Ibu Bersalin Mendapatkan Pelayanan Kesehatan	100 %	
						Persentase Ibu Hamil Mendapatkan				100 %						Persentase Ibu Hamil Mendapatkan	100 %	

Kode					Urusan/ Bidang Urusan/ Program/ Kegiatan/ Sub Kegiatan	Indikator Kinerja			Rencana Tahun 2023						Catatan Penting	Prakiraan Maju Rencana Tahun 2024		
						Capaian Program	Keluaran Sub Kegiatan	Hasil Kegiatan	Lokasi Output Kegiatan	Target Capaian Kinerja			Pagu Indikatif (Rp.)	Sumber Dana		Target Capaian Kinerja		Kebutuhan Dana/ Pagu Indikatif (Rp.)
										Program	Keluaran Sub Kegiatan	Hasil Kegiatan				Tolok Ukur	Target	
						Pelayanan Kesehatan										Pelayanan Kesehatan		
						Persentase Penemuan dan Penanganan Kasus				100 %						Persentase Penemuan dan Penanganan Kasus	100 %	
						Persentase warga negara dengan gangguan jiwa berat yang mendapatkan pelayanan kesehatan				100 %						Persentase warga negara dengan gangguan jiwa berat yang mendapatkan pelayanan kesehatan	100 %	
						Persentase Warga Negara Dengan Resiko Terinfeksi Virus Yang Melemahkan Daya Tahan Tubuh Manusia (Human Immunodeficiency Virus) Yang Mendapatkan Layanan Kesehatan				100 %						Persentase Warga Negara Dengan Resiko Terinfeksi Virus Yang Melemahkan Daya Tahan Tubuh Manusia (Human Immunodeficiency Virus) Yang Mendapatkan Layanan Kesehatan	100 %	
						Persentase warga negara penderita diabetes mellitus usia 15 tahun ke atas yang mendapatkan pelayanan kesehatan				100 %						Persentase warga negara penderita diabetes mellitus usia 15 tahun ke atas yang mendapatkan pelayanan kesehatan	100 %	
						Persentase warga negara penderita hipertensi usia 15 tahun ke atas yang mendapatkan pelayanan kesehatan				100 %						Persentase warga negara penderita hipertensi usia 15 tahun ke atas yang mendapatkan pelayanan kesehatan	100 %	
						Persentase warga negara produktif				100 %						Persentase warga negara produktif	100 %	

Kode					Urusan/ Bidang Urusan/ Program/ Kegiatan/ Sub Kegiatan	Indikator Kinerja			Rencana Tahun 2023						Catatan Penting	Prakiraan Maju Rencana Tahun 2024		
						Capaian Program	Keluaran Sub Kegiatan	Hasil Kegiatan	Lokasi Output Kegiatan	Target Capaian Kinerja			Pagu Indikatif (Rp.)	Sumber Dana		Target Capaian Kinerja		Kebutuhan Dana/ Pagu Indikatif (Rp.)
										Program	Keluaran Sub Kegiatan	Hasil Kegiatan				Tolok Ukur	Target	
						yang mendapatkan pelayanan kesehatan										yang mendapatkan pelayanan kesehatan		
						Persentase Warga Negara terduga tuberculosis yang mendapatkan pelayanan kesehatan				100 %						Persentase Warga Negara terduga tuberculosis yang mendapatkan pelayanan kesehatan	100 %	
						Persentase warga Negara usia lanjut mendapatkan pelayanan kesehatan sesuai standar				100 %						Persentase warga Negara usia lanjut mendapatkan pelayanan kesehatan sesuai standar	100 %	
						Prevalensi stunting (pendek dan sangat pendek) pada balita				9 %						Prevalensi stunting (pendek dan sangat pendek) pada balita	9 %	
1	2	2	02.02	7	Pengelolaan Pelayanan Kesehatan pada Usia Lanjut	Angka Kematian Bayi (AKB) per 1.000 KH	Jumlah Penduduk Usia Lanjut yang Mendapatkan Pelayanan Kesehatan Sesuai Standar	tersedianya ayanan Kesehatan untuk UKM dan UKP Rujukan Tingkat Daerah Kabupaten/Kota		0,4 Angka	0 Orang	100 %	35,915,400	Dana Transfer Khusus-Dana Alokasi Khusus Non Fisik		Angka Kematian Bayi (AKB) per 1.000 KH	0,4 Angka	200,000,000
						Persentase anak usia pendidikan dasar yang mendapatkan pelayanan kesehatan	Jumlah Penduduk Usia Lanjut yang Mendapatkan Pelayanan Kesehatan Sesuai Standar			100 %	23758 Orang					Persentase anak usia pendidikan dasar yang mendapatkan pelayanan kesehatan	100 %	
						Persentase balita yang mendapatkan pelayanan kesehatan				100 %						Persentase balita yang mendapatkan pelayanan kesehatan	100 %	
						Persentase bayi baru lahir mendapatkan				100 %						Persentase bayi baru lahir mendapatkan	100 %	

Kode					Urusan/ Bidang Urusan/ Program/ Kegiatan/ Sub Kegiatan	Indikator Kinerja			Rencana Tahun 2023						Catatan Penting	Prakiraan Maju Rencana Tahun 2024		
						Capaian Program	Keluaran Sub Kegiatan	Hasil Kegiatan	Lokasi Output Kegiatan	Target Capaian Kinerja			Pagu Indikatif (Rp.)	Sumber Dana		Target Capaian Kinerja		Kebutuhan Dana/ Pagu Indikatif (Rp.)
										Program	Keluaran Sub Kegiatan	Hasil Kegiatan				Tolok Ukur	Target	
						pelayanan kesehatan										pelayanan kesehatan		
						Persentase Ibu Bersalin Mendapatkan Pelayanan Kesehatan				100 %						Persentase Ibu Bersalin Mendapatkan Pelayanan Kesehatan	100 %	
						Persentase Ibu Hamil Mendapatkan Pelayanan Kesehatan				100 %						Persentase Ibu Hamil Mendapatkan Pelayanan Kesehatan	100 %	
						Persentase Penemuan dan Penanganan Kasus				100 %						Persentase Penemuan dan Penanganan Kasus	100 %	
						Persentase warga negara dengan gangguan jiwa berat yang mendapatkan pelayanan kesehatan				100 %						Persentase warga negara dengan gangguan jiwa berat yang mendapatkan pelayanan kesehatan	100 %	
						Persentase Warga Negara Dengan Resiko Terinfeksi Virus Yang Melemahkan Daya Tahan Tubuh Manusia (Human Immunodeficiency Virus) Yang Mendapatkan Layanan Kesehatan				100 %						Persentase Warga Negara Dengan Resiko Terinfeksi Virus Yang Melemahkan Daya Tahan Tubuh Manusia (Human Immunodeficiency Virus) Yang Mendapatkan Layanan Kesehatan	100 %	
						Persentase warga negara penderita diabetes mellitus usia 15 tahun ke atas yang mendapatkan				100 %						Persentase warga negara penderita diabetes mellitus usia 15 tahun ke atas yang mendapatkan	100 %	

Kode					Urusan/ Bidang Urusan/ Program/ Kegiatan/ Sub Kegiatan	Indikator Kinerja			Rencana Tahun 2023						Catatan Penting	Prakiraan Maju Rencana Tahun 2024		
						Capaian Program	Keluaran Sub Kegiatan	Hasil Kegiatan	Lokasi Output Kegiatan	Target Capaian Kinerja			Pagu Indikatif (Rp.)	Sumber Dana		Target Capaian Kinerja		Kebutuhan Dana/ Pagu Indikatif (Rp.)
										Program	Keluaran Sub Kegiatan	Hasil Kegiatan				Tolok Ukur	Target	
						pelayanan kesehatan										pelayanan kesehatan		
						Persentase warga negara penderita hipertensi usia 15 tahun ke atas yang mendapatkan pelayanan kesehatan				100 %						Persentase warga negara penderita hipertensi usia 15 tahun ke atas yang mendapatkan pelayanan kesehatan	100 %	
						Persentase warga negara produktif yang mendapatkan pelayanan kesehatan				100 %						Persentase warga negara produktif yang mendapatkan pelayanan kesehatan	100 %	
						Persentase Warga Negara terduga tuberculosis yang mendapatkan pelayanan kesehatan				100 %						Persentase Warga Negara terduga tuberculosis yang mendapatkan pelayanan kesehatan	100 %	
						Persentase warga Negara usia lanjut mendapatkan pelayanan kesehatan sesuai standar				100 %						Persentase warga Negara usia lanjut mendapatkan pelayanan kesehatan sesuai standar	100 %	
						Prevalensi stunting (pendek dan sangat pendek) pada balita				9 %						Prevalensi stunting (pendek dan sangat pendek) pada balita	9 %	
1	2	2	02.02	8	Pengelolaan Pelayanan Kesehatan Penderita Hipertensi	Angka Kematian Bayi (AKB) per 1.000 KH	Jumlah Penderita Hipertensi yang Mendapatkan Pelayanan Kesehatan Sesuai Standar	tersedianya ayanan Kesehatan untuk UKM dan UKP Rujukan Tingkat Daerah Kabupaten/Kota		0,4 Angka	63443 Orang	100 %	53,643,400	Dana Transfer Khusus-Dana Alokasi Khusus Non Fisik		Angka Kematian Bayi (AKB) per 1.000 KH	0,4 Angka	200,000,000
						Persentase anak usia pendidikan dasar yang				100 %						Persentase anak usia pendidikan dasar yang	100 %	

Kode					Urusan/ Bidang Urusan/ Program/ Kegiatan/ Sub Kegiatan	Indikator Kinerja			Rencana Tahun 2023						Catatan Penting	Prakiraan Maju Rencana Tahun 2024		
						Capaian Program	Keluaran Sub Kegiatan	Hasil Kegiatan	Lokasi Output Kegiatan	Target Capaian Kinerja			Pagu Indikatif (Rp.)	Sumber Dana		Target Capaian Kinerja		Kebutuhan Dana/ Pagu Indikatif (Rp.)
										Program	Keluaran Sub Kegiatan	Hasil Kegiatan				Tolok Ukur	Target	
						mendapatkan pelayanan kesehatan										mendapatkan pelayanan kesehatan		
						Persentase balita yang mendapatkan pelayanan kesehatan				100 %						Persentase balita yang mendapatkan pelayanan kesehatan	100 %	
						Persentase bayi baru lahir mendapatkan pelayanan kesehatan				100 %						Persentase bayi baru lahir mendapatkan pelayanan kesehatan	100 %	
						Persentase Ibu Bersalin Mendapatkan Pelayanan Kesehatan				100 %						Persentase Ibu Bersalin Mendapatkan Pelayanan Kesehatan	100 %	
						Persentase Ibu Hamil Mendapatkan Pelayanan Kesehatan				100 %						Persentase Ibu Hamil Mendapatkan Pelayanan Kesehatan	100 %	
						Persentase Penemuan dan Penanganan Kasus				100 %						Persentase Penemuan dan Penanganan Kasus	100 %	
						Persentase warga negara dengan gangguan jiwa berat yang mendapatkan pelayanan kesehatan				100 %						Persentase warga negara dengan gangguan jiwa berat yang mendapatkan pelayanan kesehatan	100 %	
						Persentase Warga Negara Dengan Resiko Terinfeksi Virus Yang Melemahkan Daya Tahan Tubuh Manusia (Human Immunodeficiency				100 %						Persentase Warga Negara Dengan Resiko Terinfeksi Virus Yang Melemahkan Daya Tahan Tubuh Manusia (Human Immunodeficiency	100 %	

Kode					Urusan/ Bidang Urusan/ Program/ Kegiatan/ Sub Kegiatan	Indikator Kinerja			Rencana Tahun 2023						Catatan Penting	Prakiraan Maju Rencana Tahun 2024		
						Capaian Program	Keluaran Sub Kegiatan	Hasil Kegiatan	Lokasi Output Kegiatan	Target Capaian Kinerja			Pagu Indikatif (Rp.)	Sumber Dana		Target Capaian Kinerja		Kebutuhan Dana/ Pagu Indikatif (Rp.)
										Program	Keluaran Sub Kegiatan	Hasil Kegiatan				Tolok Ukur	Target	
						Virus) Yang Mendapatkan Layanan Kesehatan										Virus) Yang Mendapatkan Layanan Kesehatan		
						Persentase warga negara penderita diabetes mellitus usia 15 tahun ke atas yang mendapatkan pelayanan kesehatan				100 %						Persentase warga negara penderita diabetes mellitus usia 15 tahun ke atas yang mendapatkan pelayanan kesehatan	100 %	
						Persentase warga negara penderita hipertensi usia 15 tahun ke atas yang mendapatkan pelayanan kesehatan				100 %						Persentase warga negara penderita hipertensi usia 15 tahun ke atas yang mendapatkan pelayanan kesehatan	100 %	
						Persentase warga negara produktif yang mendapatkan pelayanan kesehatan				100 %						Persentase warga negara produktif yang mendapatkan pelayanan kesehatan	100 %	
						Persentase Warga Negara terduga tuberculosis yang mendapatkan pelayanan kesehatan				100 %						Persentase Warga Negara terduga tuberculosis yang mendapatkan pelayanan kesehatan	100 %	
						Persentase warga Negara usia lanjut mendapatkan pelayanan kesehatan sesuai standar				100 %						Persentase warga Negara usia lanjut mendapatkan pelayanan kesehatan sesuai standar	100 %	
						Prevalensi stunting (pendek dan sangat pendek) pada balita				9 %						Prevalensi stunting (pendek dan sangat pendek) pada balita	9 %	

Kode					Urusan/ Bidang Urusan/ Program/ Kegiatan/ Sub Kegiatan	Indikator Kinerja			Rencana Tahun 2023						Catatan Penting	Prakiraan Maju Rencana Tahun 2024		
						Capaian Program	Keluaran Sub Kegiatan	Hasil Kegiatan	Lokasi Output Kegiatan	Target Capaian Kinerja			Pagu Indikatif (Rp.)	Sumber Dana		Target Capaian Kinerja		Kebutuhan Dana/
										Program	Keluaran Sub Kegiatan	Hasil Kegiatan				Tolok Ukur	Target	Pagu Indikatif (Rp.)
1	2	2	02.02	9	Pengelolaan Pelayanan Kesehatan Penderita Diabetes Melitus	Angka Kematian Bayi (AKB) per 1.000 KH	Jumlah Penderita Diabetes Melitus yang Mendapatkan Pelayanan Kesehatan Sesuai Standar	tersedianya ayanan Kesehatan untuk UKM dan UKP Rujukan Tingkat Daerah Kabupaten/Kota		0,4 Angka	5067 Orang	100 %	43,779,200	Dana Transfer Khusus-Dana Alokasi Khusus Non Fisik		Angka Kematian Bayi (AKB) per 1.000 KH	0,4 Angka	200,000,000
						Persentase anak usia pendidikan dasar yang mendapatkan pelayanan kesehatan				100 %						Persentase anak usia pendidikan dasar yang mendapatkan pelayanan kesehatan	100 %	
						Persentase balita yang mendapatkan pelayanan kesehatan				100 %						Persentase balita yang mendapatkan pelayanan kesehatan	100 %	
						Persentase bayi baru lahir mendapatkan pelayanan kesehatan				100 %						Persentase bayi baru lahir mendapatkan pelayanan kesehatan	100 %	
						Persentase Ibu Bersalin Mendapatkan Pelayanan Kesehatan				100 %						Persentase Ibu Bersalin Mendapatkan Pelayanan Kesehatan	100 %	
						Persentase Ibu Hamil Mendapatkan Pelayanan Kesehatan				100 %						Persentase Ibu Hamil Mendapatkan Pelayanan Kesehatan	100 %	
						Persentase Penemuan dan Penanganan Kasus				100 %						Persentase Penemuan dan Penanganan Kasus	100 %	
						Persentase warga negara dengan gangguan jiwa berat yang mendapatkan				100 %						Persentase warga negara dengan gangguan jiwa berat yang mendapatkan	100 %	

Kode					Urusan/ Bidang Urusan/ Program/ Kegiatan/ Sub Kegiatan	Indikator Kinerja			Rencana Tahun 2023						Catatan Penting	Prakiraan Maju Rencana Tahun 2024		
						Capaian Program	Keluaran Sub Kegiatan	Hasil Kegiatan	Lokasi Output Kegiatan	Target Capaian Kinerja			Pagu Indikatif (Rp.)	Sumber Dana		Target Capaian Kinerja		Kebutuhan Dana/ Pagu Indikatif (Rp.)
										Program	Keluaran Sub Kegiatan	Hasil Kegiatan				Tolok Ukur	Target	
						pelayanan kesehatan										pelayanan kesehatan		
						Persentase Warga Negara Dengan Resiko Terinfeksi Virus Yang Melemahkan Daya Tahan Tubuh Manusia (Human Immunodeficiency Virus) Yang Mendapatkan Layanan Kesehatan				100 %						Persentase Warga Negara Dengan Resiko Terinfeksi Virus Yang Melemahkan Daya Tahan Tubuh Manusia (Human Immunodeficiency Virus) Yang Mendapatkan Layanan Kesehatan	100 %	
						Persentase warga negara penderita diabetes mellitus usia 15 tahun ke atas yang mendapatkan pelayanan kesehatan				100 %						Persentase warga negara penderita diabetes mellitus usia 15 tahun ke atas yang mendapatkan pelayanan kesehatan	100 %	
						Persentase warga negara penderita hipertensi usia 15 tahun ke atas yang mendapatkan pelayanan kesehatan				100 %						Persentase warga negara penderita hipertensi usia 15 tahun ke atas yang mendapatkan pelayanan kesehatan	100 %	
						Persentase warga negara produktif yang mendapatkan pelayanan kesehatan				100 %						Persentase warga negara produktif yang mendapatkan pelayanan kesehatan	100 %	
						Persentase Warga Negara terduga tuberculosis yang mendapatkan pelayanan kesehatan				100 %						Persentase Warga Negara terduga tuberculosis yang mendapatkan pelayanan kesehatan	100 %	

Kode					Urusan/ Bidang Urusan/ Program/ Kegiatan/ Sub Kegiatan	Indikator Kinerja			Rencana Tahun 2023						Catatan Penting	Prakiraan Maju Rencana Tahun 2024		
						Capaian Program	Keluaran Sub Kegiatan	Hasil Kegiatan	Lokasi Output Kegiatan	Target Capaian Kinerja			Pagu Indikatif (Rp.)	Sumber Dana		Target Capaian Kinerja		Kebutuhan Dana/ Pagu Indikatif (Rp.)
										Program	Keluaran Sub Kegiatan	Hasil Kegiatan				Tolok Ukur	Target	
						Persentase warga Negara usia lanjut mendapatkan pelayanan kesehatan sesuai standar				100 %						Persentase warga Negara usia lanjut mendapatkan pelayanan kesehatan sesuai standar	100 %	
						Prevalensi stunting (pendek dan sangat pendek) pada balita				9 %						Prevalensi stunting (pendek dan sangat pendek) pada balita	9 %	
1	2	2	02.02	10	Pengelolaan Pelayanan Kesehatan Orang dengan Gangguan Jiwa Berat	Angka Kematian Bayi (AKB) per 1.000 KH	Jumlah Orang yang Mendapatkan Pelayanan Kesehatan Orang dengan Gangguan Jiwa Berat Sesuai Standar	tersedianya ayanan Kesehatan untuk UKM dan UKP Rujukan Tingkat Daerah Kabupaten/Kota		0,4 Angka	692 Orang	100 %	0	Dana Transfer Khusus-Dana Alokasi Khusus Non Fisik		Angka Kematian Bayi (AKB) per 1.000 KH	0,4 Angka	150,000,000
						Persentase anak usia pendidikan dasar yang mendapatkan pelayanan kesehatan				100 %						Persentase anak usia pendidikan dasar yang mendapatkan pelayanan kesehatan	100 %	
						Persentase balita yang mendapatkan pelayanan kesehatan				100 %						Persentase balita yang mendapatkan pelayanan kesehatan	100 %	
						Persentase bayi baru lahir mendapatkan pelayanan kesehatan				100 %						Persentase bayi baru lahir mendapatkan pelayanan kesehatan	100 %	
						Persentase Ibu Bersalin Mendapatkan Pelayanan Kesehatan				100 %						Persentase Ibu Bersalin Mendapatkan Pelayanan Kesehatan	100 %	
						Persentase Ibu Hamil Mendapatkan				100 %						Persentase Ibu Hamil Mendapatkan	100 %	

Kode					Urusan/ Bidang Urusan/ Program/ Kegiatan/ Sub Kegiatan	Indikator Kinerja			Rencana Tahun 2023						Catatan Penting	Prakiraan Maju Rencana Tahun 2024		
						Capaian Program	Keluaran Sub Kegiatan	Hasil Kegiatan	Lokasi Output Kegiatan	Target Capaian Kinerja			Pagu Indikatif (Rp.)	Sumber Dana		Target Capaian Kinerja		Kebutuhan Dana/ Pagu Indikatif (Rp.)
										Program	Keluaran Sub Kegiatan	Hasil Kegiatan				Tolok Ukur	Target	
						Pelayanan Kesehatan										Pelayanan Kesehatan		
						Persentase Penemuan dan Penanganan Kasus				100 %						Persentase Penemuan dan Penanganan Kasus	100 %	
						Persentase warga negara dengan gangguan jiwa berat yang mendapatkan pelayanan kesehatan				100 %						Persentase warga negara dengan gangguan jiwa berat yang mendapatkan pelayanan kesehatan	100 %	
						Persentase Warga Negara Dengan Resiko Terinfeksi Virus Yang Melemahkan Daya Tahan Tubuh Manusia (Human Immunodeficiency Virus) Yang Mendapatkan Layanan Kesehatan				100 %						Persentase Warga Negara Dengan Resiko Terinfeksi Virus Yang Melemahkan Daya Tahan Tubuh Manusia (Human Immunodeficiency Virus) Yang Mendapatkan Layanan Kesehatan	100 %	
						Persentase warga negara penderita diabetes mellitus usia 15 tahun ke atas yang mendapatkan pelayanan kesehatan				100 %						Persentase warga negara penderita diabetes mellitus usia 15 tahun ke atas yang mendapatkan pelayanan kesehatan	100 %	
						Persentase warga negara penderita hipertensi usia 15 tahun ke atas yang mendapatkan pelayanan kesehatan				100 %						Persentase warga negara penderita hipertensi usia 15 tahun ke atas yang mendapatkan pelayanan kesehatan	100 %	
						Persentase warga negara produktif				100 %						Persentase warga negara produktif	100 %	

Kode					Urusan/ Bidang Urusan/ Program/ Kegiatan/ Sub Kegiatan	Indikator Kinerja			Rencana Tahun 2023						Catatan Penting	Prakiraan Maju Rencana Tahun 2024		
						Capaian Program	Keluaran Sub Kegiatan	Hasil Kegiatan	Lokasi Output Kegiatan	Target Capaian Kinerja			Pagu Indikatif (Rp.)	Sumber Dana		Target Capaian Kinerja		Kebutuhan Dana/ Pagu Indikatif (Rp.)
										Program	Keluaran Sub Kegiatan	Hasil Kegiatan				Tolok Ukur	Target	
						yang mendapatkan pelayanan kesehatan										yang mendapatkan pelayanan kesehatan		
						Persentase Warga Negara terduga tuberculosis yang mendapatkan pelayanan kesehatan				100 %						Persentase Warga Negara terduga tuberculosis yang mendapatkan pelayanan kesehatan	100 %	
						Persentase warga Negara usia lanjut mendapatkan pelayanan kesehatan sesuai standar				100 %						Persentase warga Negara usia lanjut mendapatkan pelayanan kesehatan sesuai standar	100 %	
						Prevalensi stunting (pendek dan sangat pendek) pada balita				9 %						Prevalensi stunting (pendek dan sangat pendek) pada balita	9 %	
1	2	2	02.02	11	Pengelolaan Pelayanan Kesehatan Orang Terduga Tuberkulosis	Angka Kematian Bayi (AKB) per 1.000 KH	Jumlah Orang Terduga Menderita Tuberkulosis yang Mendapatkan Pelayanan Sesuai Standar	tersedianya ayanan Kesehatan untuk UKM dan UKP Rujukan Tingkat Daerah Kabupaten/Kota		0,4 Angka	5211 Orang	100 %	100,000,200	Dana Transfer Khusus-Dana Alokasi Khusus Non Fisik		Angka Kematian Bayi (AKB) per 1.000 KH	0,4 Angka	150,000,000
						Persentase anak usia pendidikan dasar yang mendapatkan pelayanan kesehatan				100 %						Persentase anak usia pendidikan dasar yang mendapatkan pelayanan kesehatan	100 %	
						Persentase balita yang mendapatkan pelayanan kesehatan				100 %						Persentase balita yang mendapatkan pelayanan kesehatan	100 %	
						Persentase bayi baru lahir mendapatkan				100 %						Persentase bayi baru lahir mendapatkan	100 %	

Kode					Urusan/ Bidang Urusan/ Program/ Kegiatan/ Sub Kegiatan	Indikator Kinerja			Rencana Tahun 2023						Catatan Penting	Prakiraan Maju Rencana Tahun 2024		
						Capaian Program	Keluaran Sub Kegiatan	Hasil Kegiatan	Lokasi Output Kegiatan	Target Capaian Kinerja			Pagu Indikatif (Rp.)	Sumber Dana		Target Capaian Kinerja		Kebutuhan Dana/ Pagu Indikatif (Rp.)
										Program	Keluaran Sub Kegiatan	Hasil Kegiatan				Tolok Ukur	Target	
						pelayanan kesehatan										pelayanan kesehatan		
						Persentase Ibu Bersalin Mendapatkan Pelayanan Kesehatan				100 %						Persentase Ibu Bersalin Mendapatkan Pelayanan Kesehatan	100 %	
						Persentase Ibu Hamil Mendapatkan Pelayanan Kesehatan				100 %						Persentase Ibu Hamil Mendapatkan Pelayanan Kesehatan	100 %	
						Persentase Penemuan dan Penanganan Kasus				100 %						Persentase Penemuan dan Penanganan Kasus	100 %	
						Persentase warga negara dengan gangguan jiwa berat yang mendapatkan pelayanan kesehatan				100 %						Persentase warga negara dengan gangguan jiwa berat yang mendapatkan pelayanan kesehatan	100 %	
						Persentase Warga Negara Dengan Resiko Terinfeksi Virus Yang Melemahkan Daya Tahan Tubuh Manusia (Human Immunodeficiency Virus) Yang Mendapatkan Layanan Kesehatan				100 %						Persentase Warga Negara Dengan Resiko Terinfeksi Virus Yang Melemahkan Daya Tahan Tubuh Manusia (Human Immunodeficiency Virus) Yang Mendapatkan Layanan Kesehatan	100 %	
						Persentase warga negara penderita diabetes mellitus usia 15 tahun ke atas yang mendapatkan				100 %						Persentase warga negara penderita diabetes mellitus usia 15 tahun ke atas yang mendapatkan	100 %	

Kode					Urusan/ Bidang Urusan/ Program/ Kegiatan/ Sub Kegiatan	Indikator Kinerja			Rencana Tahun 2023						Catatan Penting	Prakiraan Maju Rencana Tahun 2024		
						Capaian Program	Keluaran Sub Kegiatan	Hasil Kegiatan	Lokasi Output Kegiatan	Target Capaian Kinerja			Pagu Indikatif (Rp.)	Sumber Dana		Target Capaian Kinerja		Kebutuhan Dana/
										Program	Keluaran Sub Kegiatan	Hasil Kegiatan				Tolok Ukur	Target	Pagu Indikatif (Rp.)
						pelayanan kesehatan										pelayanan kesehatan		
						Persentase warga negara penderita hipertensi usia 15 tahun ke atas yang mendapatkan pelayanan kesehatan				100 %						Persentase warga negara penderita hipertensi usia 15 tahun ke atas yang mendapatkan pelayanan kesehatan	100 %	
						Persentase warga negara produktif yang mendapatkan pelayanan kesehatan				100 %						Persentase warga negara produktif yang mendapatkan pelayanan kesehatan	100 %	
						Persentase Warga Negara terduga tuberculosis yang mendapatkan pelayanan kesehatan				100 %						Persentase Warga Negara terduga tuberculosis yang mendapatkan pelayanan kesehatan	100 %	
						Persentase warga Negara usia lanjut mendapatkan pelayanan kesehatan sesuai standar				100 %						Persentase warga Negara usia lanjut mendapatkan pelayanan kesehatan sesuai standar	100 %	
						Prevalensi stunting (pendek dan sangat pendek) pada balita				9 %						Prevalensi stunting (pendek dan sangat pendek) pada balita	9 %	
1	2	2	02.02	12	Pengelolaan Pelayanan Kesehatan Orang dengan Risiko Terinfeksi HIV	Angka Kematian Bayi (AKB) per 1.000 KH	Jumlah Orang Terduga Menderita HIV yang Mendapatkan Pelayanan Sesuai Standar	tersedianya ayanan Kesehatan untuk UKM dan UKP Rujukan Tingkat Daerah Kabupaten/Kota		0,4 Angka	7221 Orang	100 %	40,000,000	Dana Transfer Khusus-Dana Alokasi Khusus Non Fisik		Angka Kematian Bayi (AKB) per 1.000 KH	0,4 Angka	150,000,000
						Persentase anak usia pendidikan dasar yang				100 %						Persentase anak usia pendidikan dasar yang	100 %	

Kode					Urusan/ Bidang Urusan/ Program/ Kegiatan/ Sub Kegiatan	Indikator Kinerja			Rencana Tahun 2023						Catatan Penting	Prakiraan Maju Rencana Tahun 2024		
						Capaian Program	Keluaran Sub Kegiatan	Hasil Kegiatan	Lokasi Output Kegiatan	Target Capaian Kinerja			Pagu Indikatif (Rp.)	Sumber Dana		Target Capaian Kinerja		Kebutuhan Dana/ Pagu Indikatif (Rp.)
										Program	Keluaran Sub Kegiatan	Hasil Kegiatan				Tolok Ukur	Target	
						mendapatkan pelayanan kesehatan										mendapatkan pelayanan kesehatan		
						Persentase balita yang mendapatkan pelayanan kesehatan				100 %						Persentase balita yang mendapatkan pelayanan kesehatan	100 %	
						Persentase bayi baru lahir mendapatkan pelayanan kesehatan				100 %						Persentase bayi baru lahir mendapatkan pelayanan kesehatan	100 %	
						Persentase Ibu Bersalin Mendapatkan Pelayanan Kesehatan				100 %						Persentase Ibu Bersalin Mendapatkan Pelayanan Kesehatan	100 %	
						Persentase Ibu Hamil Mendapatkan Pelayanan Kesehatan				100 %						Persentase Ibu Hamil Mendapatkan Pelayanan Kesehatan	100 %	
						Persentase Penemuan dan Penanganan Kasus				100 %						Persentase Penemuan dan Penanganan Kasus	100 %	
						Persentase warga negara dengan gangguan jiwa berat yang mendapatkan pelayanan kesehatan				100 %						Persentase warga negara dengan gangguan jiwa berat yang mendapatkan pelayanan kesehatan	100 %	
						Persentase Warga Negara Dengan Resiko Terinfeksi Virus Yang Melemahkan Daya Tahan Tubuh Manusia (Human Immunodeficiency				100 %						Persentase Warga Negara Dengan Resiko Terinfeksi Virus Yang Melemahkan Daya Tahan Tubuh Manusia (Human Immunodeficiency	100 %	

Kode					Urusan/ Bidang Urusan/ Program/ Kegiatan/ Sub Kegiatan	Indikator Kinerja			Rencana Tahun 2023						Catatan Penting	Prakiraan Maju Rencana Tahun 2024		
						Capaian Program	Keluaran Sub Kegiatan	Hasil Kegiatan	Lokasi Output Kegiatan	Target Capaian Kinerja			Pagu Indikatif (Rp.)	Sumber Dana		Target Capaian Kinerja		Kebutuhan Dana/ Pagu Indikatif (Rp.)
										Program	Keluaran Sub Kegiatan	Hasil Kegiatan				Tolok Ukur	Target	
						Virus) Yang Mendapatkan Layanan Kesehatan										Virus) Yang Mendapatkan Layanan Kesehatan		
						Persentase warga negara penderita diabetes mellitus usia 15 tahun ke atas yang mendapatkan pelayanan kesehatan				100 %						Persentase warga negara penderita diabetes mellitus usia 15 tahun ke atas yang mendapatkan pelayanan kesehatan	100 %	
						Persentase warga negara penderita hipertensi usia 15 tahun ke atas yang mendapatkan pelayanan kesehatan				100 %						Persentase warga negara penderita hipertensi usia 15 tahun ke atas yang mendapatkan pelayanan kesehatan	100 %	
						Persentase warga negara produktif yang mendapatkan pelayanan kesehatan				100 %						Persentase warga negara produktif yang mendapatkan pelayanan kesehatan	100 %	
						Persentase Warga Negara terduga tuberculosis yang mendapatkan pelayanan kesehatan				100 %						Persentase Warga Negara terduga tuberculosis yang mendapatkan pelayanan kesehatan	100 %	
						Persentase warga Negara usia lanjut mendapatkan pelayanan kesehatan sesuai standar				100 %						Persentase warga Negara usia lanjut mendapatkan pelayanan kesehatan sesuai standar	100 %	
						Prevalensi stunting (pendek dan sangat pendek) pada balita				9 %						Prevalensi stunting (pendek dan sangat pendek) pada balita	9 %	

Kode					Urusan/ Bidang Urusan/ Program/ Kegiatan/ Sub Kegiatan	Indikator Kinerja			Rencana Tahun 2023						Catatan Penting	Prakiraan Maju Rencana Tahun 2024		
						Capaian Program	Keluaran Sub Kegiatan	Hasil Kegiatan	Lokasi Output Kegiatan	Target Capaian Kinerja			Pagu Indikatif (Rp.)	Sumber Dana		Target Capaian Kinerja		Kebutuhan Dana/
										Program	Keluaran Sub Kegiatan	Hasil Kegiatan				Tolok Ukur	Target	Pagu Indikatif (Rp.)
1	2	2	02.02	13	Pengelolaan Pelayanan Kesehatan bagi Penduduk pada Kondisi Kejadian Luar Biasa (KLB)	Angka Kematian Bayi (AKB) per 1.000 KH	Jumlah Dokumen Hasil Pengelolaan Pelayanan Kesehatan bagi Penduduk pada Kondisi Kejadian Luar Biasa (KLB) Sesuai Standar	tersedianya ayanan Kesehatan untuk UKM dan UKP Rujukan Tingkat Daerah Kabupaten/Kota		0,4 Angka	1 Dokumen	100 %	49,570,200	Dana Transfer Umum-Dana Alokasi Umum		Angka Kematian Bayi (AKB) per 1.000 KH	0,4 Angka	200,000,000
						Persentase anak usia pendidikan dasar yang mendapatkan pelayanan kesehatan				100 %				Dana Transfer Khusus-Dana Alokasi Khusus Non Fisik		Persentase anak usia pendidikan dasar yang mendapatkan pelayanan kesehatan	100 %	
						Persentase balita yang mendapatkan pelayanan kesehatan				100 %						Persentase balita yang mendapatkan pelayanan kesehatan	100 %	
						Persentase bayi baru lahir mendapatkan pelayanan kesehatan				100 %						Persentase bayi baru lahir mendapatkan pelayanan kesehatan	100 %	
						Persentase Ibu Bersalin Mendapatkan Pelayanan Kesehatan				100 %						Persentase Ibu Bersalin Mendapatkan Pelayanan Kesehatan	100 %	
						Persentase Ibu Hamil Mendapatkan Pelayanan Kesehatan				100 %						Persentase Ibu Hamil Mendapatkan Pelayanan Kesehatan	100 %	
						Persentase Penemuan dan Penanganan Kasus				100 %						Persentase Penemuan dan Penanganan Kasus	100 %	
						Persentase warga negara dengan gangguan jiwa berat yang mendapatkan				100 %						Persentase warga negara dengan gangguan jiwa berat yang mendapatkan	100 %	

Kode					Urusan/ Bidang Urusan/ Program/ Kegiatan/ Sub Kegiatan	Indikator Kinerja			Rencana Tahun 2023						Catatan Penting	Prakiraan Maju Rencana Tahun 2024		
						Capaian Program	Keluaran Sub Kegiatan	Hasil Kegiatan	Lokasi Output Kegiatan	Target Capaian Kinerja			Pagu Indikatif (Rp.)	Sumber Dana		Target Capaian Kinerja		Kebutuhan Dana/ Pagu Indikatif (Rp.)
										Program	Keluaran Sub Kegiatan	Hasil Kegiatan				Tolok Ukur	Target	
						pelayanan kesehatan										pelayanan kesehatan		
						Persentase Warga Negara Dengan Resiko Terinfeksi Virus Yang Melemahkan Daya Tahan Tubuh Manusia (Human Immunodeficiency Virus) Yang Mendapatkan Layanan Kesehatan				100 %						Persentase Warga Negara Dengan Resiko Terinfeksi Virus Yang Melemahkan Daya Tahan Tubuh Manusia (Human Immunodeficiency Virus) Yang Mendapatkan Layanan Kesehatan	100 %	
						Persentase warga negara penderita diabetes mellitus usia 15 tahun ke atas yang mendapatkan pelayanan kesehatan				100 %						Persentase warga negara penderita diabetes mellitus usia 15 tahun ke atas yang mendapatkan pelayanan kesehatan	100 %	
						Persentase warga negara penderita hipertensi usia 15 tahun ke atas yang mendapatkan pelayanan kesehatan				100 %						Persentase warga negara penderita hipertensi usia 15 tahun ke atas yang mendapatkan pelayanan kesehatan	100 %	
						Persentase warga negara produktif yang mendapatkan pelayanan kesehatan				100 %						Persentase warga negara produktif yang mendapatkan pelayanan kesehatan	100 %	
						Persentase Warga Negara terduga tuberculosis yang mendapatkan pelayanan kesehatan				100 %						Persentase Warga Negara terduga tuberculosis yang mendapatkan pelayanan kesehatan	100 %	

Kode					Urusan/ Bidang Urusan/ Program/ Kegiatan/ Sub Kegiatan	Indikator Kinerja			Rencana Tahun 2023						Catatan Penting	Prakiraan Maju Rencana Tahun 2024		
						Capaian Program	Keluaran Sub Kegiatan	Hasil Kegiatan	Lokasi Output Kegiatan	Target Capaian Kinerja			Pagu Indikatif (Rp.)	Sumber Dana		Target Capaian Kinerja		Kebutuhan Dana/
										Program	Keluaran Sub Kegiatan	Hasil Kegiatan				Tolok Ukur	Target	Pagu Indikatif (Rp.)
						Persentase warga Negara usia lanjut mendapatkan pelayanan kesehatan sesuai standar				100 %						Persentase warga Negara usia lanjut mendapatkan pelayanan kesehatan sesuai standar	100 %	
						Prevalensi stunting (pendek dan sangat pendek) pada balita				9 %						Prevalensi stunting (pendek dan sangat pendek) pada balita	9 %	
1	2	2	02.02	14	Pengelolaan Pelayanan Kesehatan bagi Penduduk Terdampak Krisis Kesehatan Akibat Bencana dan/atau Berpotensi Bencana	Angka Kematian Bayi (AKB) per 1.000 KH	Jumlah Dokumen Hasil Pengelolaan Pelayanan Kesehatan bagi Penduduk Terdampak Krisis Kesehatan Akibat Bencana dan/atau Berpotensi Bencana Sesuai Standar	tersedianya ayanan Kesehatan untuk UKM dan UKP Rujukan Tingkat Daerah Kabupaten/Kota		0,4 Angka	1 Dokumen	100 %	0	Dana Transfer Umum-Dana Alokasi Umum		Angka Kematian Bayi (AKB) per 1.000 KH	0,4 Angka	0
						Persentase anak usia pendidikan dasar yang mendapatkan pelayanan kesehatan				100 %				Dana Transfer Khusus-Dana Alokasi Khusus Non Fisik		Persentase anak usia pendidikan dasar yang mendapatkan pelayanan kesehatan	100 %	
						Persentase balita yang mendapatkan pelayanan kesehatan				100 %						Persentase balita yang mendapatkan pelayanan kesehatan	100 %	
						Persentase bayi baru lahir mendapatkan pelayanan kesehatan				100 %						Persentase bayi baru lahir mendapatkan pelayanan kesehatan	100 %	
						Persentase Ibu Bersalin Mendapatkan Pelayanan Kesehatan				100 %						Persentase Ibu Bersalin Mendapatkan Pelayanan Kesehatan	100 %	
						Persentase Ibu Hamil Mendapatkan				100 %						Persentase Ibu Hamil Mendapatkan	100 %	

Kode					Urusan/ Bidang Urusan/ Program/ Kegiatan/ Sub Kegiatan	Indikator Kinerja			Rencana Tahun 2023						Catatan Penting	Prakiraan Maju Rencana Tahun 2024		
						Capaian Program	Keluaran Sub Kegiatan	Hasil Kegiatan	Lokasi Output Kegiatan	Target Capaian Kinerja			Pagu Indikatif (Rp.)	Sumber Dana		Target Capaian Kinerja		Kebutuhan Dana/ Pagu Indikatif (Rp.)
										Program	Keluaran Sub Kegiatan	Hasil Kegiatan				Tolok Ukur	Target	
						Pelayanan Kesehatan										Pelayanan Kesehatan		
						Persentase Penemuan dan Penanganan Kasus				100 %						Persentase Penemuan dan Penanganan Kasus	100 %	
						Persentase warga negara dengan gangguan jiwa berat yang mendapatkan pelayanan kesehatan				100 %						Persentase warga negara dengan gangguan jiwa berat yang mendapatkan pelayanan kesehatan	100 %	
						Persentase Warga Negara Dengan Resiko Terinfeksi Virus Yang Melemahkan Daya Tahan Tubuh Manusia (Human Immunodeficiency Virus) Yang Mendapatkan Layanan Kesehatan				100 %						Persentase Warga Negara Dengan Resiko Terinfeksi Virus Yang Melemahkan Daya Tahan Tubuh Manusia (Human Immunodeficiency Virus) Yang Mendapatkan Layanan Kesehatan	100 %	
						Persentase warga negara penderita diabetes mellitus usia 15 tahun ke atas yang mendapatkan pelayanan kesehatan				100 %						Persentase warga negara penderita diabetes mellitus usia 15 tahun ke atas yang mendapatkan pelayanan kesehatan	100 %	
						Persentase warga negara penderita hipertensi usia 15 tahun ke atas yang mendapatkan pelayanan kesehatan				100 %						Persentase warga negara penderita hipertensi usia 15 tahun ke atas yang mendapatkan pelayanan kesehatan	100 %	
						Persentase warga negara produktif				100 %						Persentase warga negara produktif	100 %	

Kode					Urusan/ Bidang Urusan/ Program/ Kegiatan/ Sub Kegiatan	Indikator Kinerja			Rencana Tahun 2023						Catatan Penting	Prakiraan Maju Rencana Tahun 2024		
						Capaian Program	Keluaran Sub Kegiatan	Hasil Kegiatan	Lokasi Output Kegiatan	Target Capaian Kinerja			Pagu Indikatif (Rp.)	Sumber Dana		Target Capaian Kinerja		Kebutuhan Dana/ Pagu Indikatif (Rp.)
										Program	Keluaran Sub Kegiatan	Hasil Kegiatan				Tolok Ukur	Target	
						yang mendapatkan pelayanan kesehatan										yang mendapatkan pelayanan kesehatan		
						Persentase Warga Negara terduga tuberculosis yang mendapatkan pelayanan kesehatan				100 %						Persentase Warga Negara terduga tuberculosis yang mendapatkan pelayanan kesehatan	100 %	
						Persentase warga Negara usia lanjut mendapatkan pelayanan kesehatan sesuai standar				100 %						Persentase warga Negara usia lanjut mendapatkan pelayanan kesehatan sesuai standar	100 %	
						Prevalensi stunting (pendek dan sangat pendek) pada balita				9 %						Prevalensi stunting (pendek dan sangat pendek) pada balita	9 %	
1	2	2	02.02	15	Pengelolaan Pelayanan Kesehatan Gizi Masyarakat	Angka Kematian Bayi (AKB) per 1.000 KH	Jumlah Dokumen Hasil Pengelolaan Pelayanan Kesehatan Gizi Masyarakat	tersedianya ayanan Kesehatan untuk UKM dan UKP Rujukan Tingkat Daerah Kabupaten/Kota		0,4 Angka	17 Dokumen	100 %	427,612,000	Dana Transfer Khusus-Dana Alokasi Khusus Non Fisik		Angka Kematian Bayi (AKB) per 1.000 KH	0,4 Angka	700,000,000
						Persentase anak usia pendidikan dasar yang mendapatkan pelayanan kesehatan				100 %						Persentase anak usia pendidikan dasar yang mendapatkan pelayanan kesehatan	100 %	
						Persentase balita yang mendapatkan pelayanan kesehatan				100 %						Persentase balita yang mendapatkan pelayanan kesehatan	100 %	
						Persentase bayi baru lahir mendapatkan				100 %						Persentase bayi baru lahir mendapatkan	100 %	

Kode					Urusan/ Bidang Urusan/ Program/ Kegiatan/ Sub Kegiatan	Indikator Kinerja			Rencana Tahun 2023						Catatan Penting	Prakiraan Maju Rencana Tahun 2024		
						Capaian Program	Keluaran Sub Kegiatan	Hasil Kegiatan	Lokasi Output Kegiatan	Target Capaian Kinerja			Pagu Indikatif (Rp.)	Sumber Dana		Target Capaian Kinerja		Kebutuhan Dana/ Pagu Indikatif (Rp.)
										Program	Keluaran Sub Kegiatan	Hasil Kegiatan				Tolok Ukur	Target	
						pelayanan kesehatan										pelayanan kesehatan		
						Persentase Ibu Bersalin Mendapatkan Pelayanan Kesehatan				100 %						Persentase Ibu Bersalin Mendapatkan Pelayanan Kesehatan	100 %	
						Persentase Ibu Hamil Mendapatkan Pelayanan Kesehatan				100 %						Persentase Ibu Hamil Mendapatkan Pelayanan Kesehatan	100 %	
						Persentase Penemuan dan Penanganan Kasus				100 %						Persentase Penemuan dan Penanganan Kasus	100 %	
						Persentase warga negara dengan gangguan jiwa berat yang mendapatkan pelayanan kesehatan				100 %						Persentase warga negara dengan gangguan jiwa berat yang mendapatkan pelayanan kesehatan	100 %	
						Persentase Warga Negara Dengan Resiko Terinfeksi Virus Yang Melemahkan Daya Tahan Tubuh Manusia (Human Immunodeficiency Virus) Yang Mendapatkan Layanan Kesehatan				100 %						Persentase Warga Negara Dengan Resiko Terinfeksi Virus Yang Melemahkan Daya Tahan Tubuh Manusia (Human Immunodeficiency Virus) Yang Mendapatkan Layanan Kesehatan	100 %	
						Persentase warga negara penderita diabetes mellitus usia 15 tahun ke atas yang mendapatkan				100 %						Persentase warga negara penderita diabetes mellitus usia 15 tahun ke atas yang mendapatkan	100 %	

Kode					Urusan/ Bidang Urusan/ Program/ Kegiatan/ Sub Kegiatan	Indikator Kinerja			Rencana Tahun 2023						Catatan Penting	Prakiraan Maju Rencana Tahun 2024		
						Capaian Program	Keluaran Sub Kegiatan	Hasil Kegiatan	Lokasi Output Kegiatan	Target Capaian Kinerja			Pagu Indikatif (Rp.)	Sumber Dana		Target Capaian Kinerja		Kebutuhan Dana/ Pagu Indikatif (Rp.)
										Program	Keluaran Sub Kegiatan	Hasil Kegiatan				Tolok Ukur	Target	
						pelayanan kesehatan										pelayanan kesehatan		
						Persentase warga negara penderita hipertensi usia 15 tahun ke atas yang mendapatkan pelayanan kesehatan				100 %						Persentase warga negara penderita hipertensi usia 15 tahun ke atas yang mendapatkan pelayanan kesehatan	100 %	
						Persentase warga negara produktif yang mendapatkan pelayanan kesehatan				100 %						Persentase warga negara produktif yang mendapatkan pelayanan kesehatan	100 %	
						Persentase Warga Negara terduga tuberculosis yang mendapatkan pelayanan kesehatan				100 %						Persentase Warga Negara terduga tuberculosis yang mendapatkan pelayanan kesehatan	100 %	
						Persentase warga Negara usia lanjut mendapatkan pelayanan kesehatan sesuai standar				100 %						Persentase warga Negara usia lanjut mendapatkan pelayanan kesehatan sesuai standar	100 %	
						Prevalensi stunting (pendek dan sangat pendek) pada balita				9 %						Prevalensi stunting (pendek dan sangat pendek) pada balita	9 %	
1	2	2	02.02	16	Pengelolaan Pelayanan Kesehatan Kerja dan Olahraga	Angka Kematian Bayi (AKB) per 1.000 KH	Jumlah Dokumen Hasil Pengelolaan Pelayanan Kesehatan Kerja dan Olahraga	tersedianya ayanan Kesehatan untuk UKM dan UKP Rujukan Tingkat Daerah Kabupaten/Kota		0,4 Angka	2 Dokumen	100 %	60,000,000	Dana Transfer Khusus-Dana Alokasi Khusus Non Fisik		Angka Kematian Bayi (AKB) per 1.000 KH	0,4 Angka	200,000,000
						Persentase anak usia pendidikan dasar yang				100 %						Persentase anak usia pendidikan dasar yang	100 %	

Kode					Urusan/ Bidang Urusan/ Program/ Kegiatan/ Sub Kegiatan	Indikator Kinerja			Rencana Tahun 2023						Catatan Penting	Prakiraan Maju Rencana Tahun 2024		
						Capaian Program	Keluaran Sub Kegiatan	Hasil Kegiatan	Lokasi Output Kegiatan	Target Capaian Kinerja			Pagu Indikatif (Rp.)	Sumber Dana		Target Capaian Kinerja		Kebutuhan Dana/ Pagu Indikatif (Rp.)
										Program	Keluaran Sub Kegiatan	Hasil Kegiatan				Tolok Ukur	Target	
						mendapatkan pelayanan kesehatan										mendapatkan pelayanan kesehatan		
						Persentase balita yang mendapatkan pelayanan kesehatan				100 %						Persentase balita yang mendapatkan pelayanan kesehatan	100 %	
						Persentase bayi baru lahir mendapatkan pelayanan kesehatan				100 %						Persentase bayi baru lahir mendapatkan pelayanan kesehatan	100 %	
						Persentase Ibu Bersalin Mendapatkan Pelayanan Kesehatan				100 %						Persentase Ibu Bersalin Mendapatkan Pelayanan Kesehatan	100 %	
						Persentase Ibu Hamil Mendapatkan Pelayanan Kesehatan				100 %						Persentase Ibu Hamil Mendapatkan Pelayanan Kesehatan	100 %	
						Persentase Penemuan dan Penanganan Kasus				100 %						Persentase Penemuan dan Penanganan Kasus	100 %	
						Persentase warga negara dengan gangguan jiwa berat yang mendapatkan pelayanan kesehatan				100 %						Persentase warga negara dengan gangguan jiwa berat yang mendapatkan pelayanan kesehatan	100 %	
						Persentase Warga Negara Dengan Resiko Terinfeksi Virus Yang Melemahkan Daya Tahan Tubuh Manusia (Human Immunodeficiency				100 %						Persentase Warga Negara Dengan Resiko Terinfeksi Virus Yang Melemahkan Daya Tahan Tubuh Manusia (Human Immunodeficiency	100 %	

Kode					Urusan/ Bidang Urusan/ Program/ Kegiatan/ Sub Kegiatan	Indikator Kinerja			Rencana Tahun 2023						Catatan Penting	Prakiraan Maju Rencana Tahun 2024		
						Capaian Program	Keluaran Sub Kegiatan	Hasil Kegiatan	Lokasi Output Kegiatan	Target Capaian Kinerja			Pagu Indikatif (Rp.)	Sumber Dana		Target Capaian Kinerja		Kebutuhan Dana/ Pagu Indikatif (Rp.)
										Program	Keluaran Sub Kegiatan	Hasil Kegiatan				Tolok Ukur	Target	
						Virus) Yang Mendapatkan Layanan Kesehatan										Virus) Yang Mendapatkan Layanan Kesehatan		
						Persentase warga negara penderita diabetes mellitus usia 15 tahun ke atas yang mendapatkan pelayanan kesehatan				100 %						Persentase warga negara penderita diabetes mellitus usia 15 tahun ke atas yang mendapatkan pelayanan kesehatan	100 %	
						Persentase warga negara penderita hipertensi usia 15 tahun ke atas yang mendapatkan pelayanan kesehatan				100 %						Persentase warga negara penderita hipertensi usia 15 tahun ke atas yang mendapatkan pelayanan kesehatan	100 %	
						Persentase warga negara produktif yang mendapatkan pelayanan kesehatan				100 %						Persentase warga negara produktif yang mendapatkan pelayanan kesehatan	100 %	
						Persentase Warga Negara terduga tuberculosis yang mendapatkan pelayanan kesehatan				100 %						Persentase Warga Negara terduga tuberculosis yang mendapatkan pelayanan kesehatan	100 %	
						Persentase warga Negara usia lanjut mendapatkan pelayanan kesehatan sesuai standar				100 %						Persentase warga Negara usia lanjut mendapatkan pelayanan kesehatan sesuai standar	100 %	
						Prevalensi stunting (pendek dan sangat pendek) pada balita				9 %						Prevalensi stunting (pendek dan sangat pendek) pada balita	9 %	

Kode					Urusan/ Bidang Urusan/ Program/ Kegiatan/ Sub Kegiatan	Indikator Kinerja			Rencana Tahun 2023						Catatan Penting	Prakiraan Maju Rencana Tahun 2024		
						Capaian Program	Keluaran Sub Kegiatan	Hasil Kegiatan	Lokasi Output Kegiatan	Target Capaian Kinerja			Pagu Indikatif (Rp.)	Sumber Dana		Target Capaian Kinerja		Kebutuhan Dana/
										Program	Keluaran Sub Kegiatan	Hasil Kegiatan				Tolok Ukur	Target	Pagu Indikatif (Rp.)
1	2	2	02.02	17	Pengelolaan Pelayanan Kesehatan Lingkungan	Angka Kematian Bayi (AKB) per 1.000 KH	Jumlah Dokumen Hasil Pengelolaan Pelayanan Kesehatan Lingkungan	tersedianya ayanan Kesehatan untuk UKM dan UKP Rujukan Tingkat Daerah Kabupaten/Kota		0,4 Angka	1 Dokumen	100 %	449,997,600	Dana Transfer Khusus-Dana Alokasi Khusus Non Fisik		Angka Kematian Bayi (AKB) per 1.000 KH	0,4 Angka	363,000,000
						Persentase anak usia pendidikan dasar yang mendapatkan pelayanan kesehatan				100 %						Persentase anak usia pendidikan dasar yang mendapatkan pelayanan kesehatan	100 %	
						Persentase balita yang mendapatkan pelayanan kesehatan				100 %						Persentase balita yang mendapatkan pelayanan kesehatan	100 %	
						Persentase bayi baru lahir mendapatkan pelayanan kesehatan				100 %						Persentase bayi baru lahir mendapatkan pelayanan kesehatan	100 %	
						Persentase Ibu Bersalin Mendapatkan Pelayanan Kesehatan				100 %						Persentase Ibu Bersalin Mendapatkan Pelayanan Kesehatan	100 %	
						Persentase Ibu Hamil Mendapatkan Pelayanan Kesehatan				100 %						Persentase Ibu Hamil Mendapatkan Pelayanan Kesehatan	100 %	
						Persentase Penemuan dan Penanganan Kasus				100 %						Persentase Penemuan dan Penanganan Kasus	100 %	
						Persentase warga negara dengan gangguan jiwa berat yang mendapatkan				100 %						Persentase warga negara dengan gangguan jiwa berat yang mendapatkan	100 %	

Kode					Urusan/ Bidang Urusan/ Program/ Kegiatan/ Sub Kegiatan	Indikator Kinerja			Rencana Tahun 2023						Catatan Penting	Prakiraan Maju Rencana Tahun 2024		
						Capaian Program	Keluaran Sub Kegiatan	Hasil Kegiatan	Lokasi Output Kegiatan	Target Capaian Kinerja			Pagu Indikatif (Rp.)	Sumber Dana		Target Capaian Kinerja		Kebutuhan Dana/ Pagu Indikatif (Rp.)
										Program	Keluaran Sub Kegiatan	Hasil Kegiatan				Tolok Ukur	Target	
						pelayanan kesehatan										pelayanan kesehatan		
						Persentase Warga Negara Dengan Resiko Terinfeksi Virus Yang Melemahkan Daya Tahan Tubuh Manusia (Human Immunodeficiency Virus) Yang Mendapatkan Layanan Kesehatan				100 %						Persentase Warga Negara Dengan Resiko Terinfeksi Virus Yang Melemahkan Daya Tahan Tubuh Manusia (Human Immunodeficiency Virus) Yang Mendapatkan Layanan Kesehatan	100 %	
						Persentase warga negara penderita diabetes mellitus usia 15 tahun ke atas yang mendapatkan pelayanan kesehatan				100 %						Persentase warga negara penderita diabetes mellitus usia 15 tahun ke atas yang mendapatkan pelayanan kesehatan	100 %	
						Persentase warga negara penderita hipertensi usia 15 tahun ke atas yang mendapatkan pelayanan kesehatan				100 %						Persentase warga negara penderita hipertensi usia 15 tahun ke atas yang mendapatkan pelayanan kesehatan	100 %	
						Persentase warga negara produktif yang mendapatkan pelayanan kesehatan				100 %						Persentase warga negara produktif yang mendapatkan pelayanan kesehatan	100 %	
						Persentase Warga Negara terduga tuberculosis yang mendapatkan pelayanan kesehatan				100 %						Persentase Warga Negara terduga tuberculosis yang mendapatkan pelayanan kesehatan	100 %	

Kode					Urusan/ Bidang Urusan/ Program/ Kegiatan/ Sub Kegiatan	Indikator Kinerja			Rencana Tahun 2023						Catatan Penting	Prakiraan Maju Rencana Tahun 2024		
						Capaian Program	Keluaran Sub Kegiatan	Hasil Kegiatan	Lokasi Output Kegiatan	Target Capaian Kinerja			Pagu Indikatif (Rp.)	Sumber Dana		Target Capaian Kinerja		Kebutuhan Dana/ Pagu Indikatif (Rp.)
										Program	Keluaran Sub Kegiatan	Hasil Kegiatan				Tolok Ukur	Target	
						Persentase warga Negara usia lanjut mendapatkan pelayanan kesehatan sesuai standar				100 %						Persentase warga Negara usia lanjut mendapatkan pelayanan kesehatan sesuai standar	100 %	
						Prevalensi stunting (pendek dan sangat pendek) pada balita				9 %						Prevalensi stunting (pendek dan sangat pendek) pada balita	9 %	
1	2	2	02.02	18	Pengelolaan Pelayanan Promosi Kesehatan	Angka Kematian Bayi (AKB) per 1.000 KH	Jumlah Dokumen Hasil Pengelolaan Pelayanan Promosi Kesehatan	tersedianya ayanan Kesehatan untuk UKM dan UKP Rujukan Tingkat Daerah Kabupaten/Kota		0,4 Angka	1 Dokumen	100 %	158,600,200	Dana Transfer Khusus-Dana Alokasi Khusus Non Fisik		Angka Kematian Bayi (AKB) per 1.000 KH	0,4 Angka	150,000,000
						Persentase anak usia pendidikan dasar yang mendapatkan pelayanan kesehatan				100 %						Persentase anak usia pendidikan dasar yang mendapatkan pelayanan kesehatan	100 %	
						Persentase balita yang mendapatkan pelayanan kesehatan				100 %						Persentase balita yang mendapatkan pelayanan kesehatan	100 %	
						Persentase bayi baru lahir mendapatkan pelayanan kesehatan				100 %						Persentase bayi baru lahir mendapatkan pelayanan kesehatan	100 %	
						Persentase Ibu Bersalin Mendapatkan Pelayanan Kesehatan				100 %						Persentase Ibu Bersalin Mendapatkan Pelayanan Kesehatan	100 %	
						Persentase Ibu Hamil Mendapatkan				100 %						Persentase Ibu Hamil Mendapatkan	100 %	

Kode					Urusan/ Bidang Urusan/ Program/ Kegiatan/ Sub Kegiatan	Indikator Kinerja			Rencana Tahun 2023						Catatan Penting	Prakiraan Maju Rencana Tahun 2024		
						Capaian Program	Keluaran Sub Kegiatan	Hasil Kegiatan	Lokasi Output Kegiatan	Target Capaian Kinerja			Pagu Indikatif (Rp.)	Sumber Dana		Target Capaian Kinerja		Kebutuhan Dana/ Pagu Indikatif (Rp.)
										Program	Keluaran Sub Kegiatan	Hasil Kegiatan				Tolok Ukur	Target	
						Pelayanan Kesehatan										Pelayanan Kesehatan		
						Persentase Penemuan dan Penanganan Kasus				100 %						Persentase Penemuan dan Penanganan Kasus	100 %	
						Persentase warga negara dengan gangguan jiwa berat yang mendapatkan pelayanan kesehatan				100 %						Persentase warga negara dengan gangguan jiwa berat yang mendapatkan pelayanan kesehatan	100 %	
						Persentase Warga Negara Dengan Resiko Terinfeksi Virus Yang Melemahkan Daya Tahan Tubuh Manusia (Human Immunodeficiency Virus) Yang Mendapatkan Layanan Kesehatan				100 %						Persentase Warga Negara Dengan Resiko Terinfeksi Virus Yang Melemahkan Daya Tahan Tubuh Manusia (Human Immunodeficiency Virus) Yang Mendapatkan Layanan Kesehatan	100 %	
						Persentase warga negara penderita diabetes mellitus usia 15 tahun ke atas yang mendapatkan pelayanan kesehatan				100 %						Persentase warga negara penderita diabetes mellitus usia 15 tahun ke atas yang mendapatkan pelayanan kesehatan	100 %	
						Persentase warga negara penderita hipertensi usia 15 tahun ke atas yang mendapatkan pelayanan kesehatan				100 %						Persentase warga negara penderita hipertensi usia 15 tahun ke atas yang mendapatkan pelayanan kesehatan	100 %	
						Persentase warga negara produktif				100 %						Persentase warga negara produktif	100 %	

Kode					Urusan/ Bidang Urusan/ Program/ Kegiatan/ Sub Kegiatan	Indikator Kinerja			Rencana Tahun 2023						Catatan Penting	Prakiraan Maju Rencana Tahun 2024		
						Capaian Program	Keluaran Sub Kegiatan	Hasil Kegiatan	Lokasi Output Kegiatan	Target Capaian Kinerja			Pagu Indikatif (Rp.)	Sumber Dana		Target Capaian Kinerja		Kebutuhan Dana/ Pagu Indikatif (Rp.)
										Program	Keluaran Sub Kegiatan	Hasil Kegiatan				Tolok Ukur	Target	
						yang mendapatkan pelayanan kesehatan										yang mendapatkan pelayanan kesehatan		
						Persentase Warga Negara terduga tuberculosis yang mendapatkan pelayanan kesehatan				100 %						Persentase Warga Negara terduga tuberculosis yang mendapatkan pelayanan kesehatan	100 %	
						Persentase warga Negara usia lanjut mendapatkan pelayanan kesehatan sesuai standar				100 %						Persentase warga Negara usia lanjut mendapatkan pelayanan kesehatan sesuai standar	100 %	
						Prevalensi stunting (pendek dan sangat pendek) pada balita				9 %						Prevalensi stunting (pendek dan sangat pendek) pada balita	9 %	
1	2	2	02.02	19	Pengelolaan Pelayanan Kesehatan Tradisional, Akupuntur, Asuhan Mandiri, dan Tradisional Lainnya	Angka Kematian Bayi (AKB) per 1.000 KH	Jumlah Dokumen Hasil Pengelolaan Pelayanan Kesehatan Tradisional, Akupuntur, Asuhan Mandiri dan Tradisional Lainnya	tersedianya ayanan Kesehatan untuk UKM dan UKP Rujukan Tingkat Daerah Kabupaten/Kota		0,4 Angka	1 Dokumen	100 %	49,971,600	Dana Transfer Khusus-Dana Alokasi Khusus Non Fisik		Angka Kematian Bayi (AKB) per 1.000 KH	0,4 Angka	150,000,000
						Persentase anak usia pendidikan dasar yang mendapatkan pelayanan kesehatan				100 %						Persentase anak usia pendidikan dasar yang mendapatkan pelayanan kesehatan	100 %	
						Persentase balita yang mendapatkan pelayanan kesehatan				100 %						Persentase balita yang mendapatkan pelayanan kesehatan	100 %	
						Persentase bayi baru lahir mendapatkan				100 %						Persentase bayi baru lahir mendapatkan	100 %	

Kode					Urusan/ Bidang Urusan/ Program/ Kegiatan/ Sub Kegiatan	Indikator Kinerja			Rencana Tahun 2023						Catatan Penting	Prakiraan Maju Rencana Tahun 2024		
						Capaian Program	Keluaran Sub Kegiatan	Hasil Kegiatan	Lokasi Output Kegiatan	Target Capaian Kinerja			Pagu Indikatif (Rp.)	Sumber Dana		Target Capaian Kinerja		Kebutuhan Dana/ Pagu Indikatif (Rp.)
										Program	Keluaran Sub Kegiatan	Hasil Kegiatan				Tolok Ukur	Target	
						pelayanan kesehatan										pelayanan kesehatan		
						Persentase Ibu Bersalin Mendapatkan Pelayanan Kesehatan				100 %						Persentase Ibu Bersalin Mendapatkan Pelayanan Kesehatan	100 %	
						Persentase Ibu Hamil Mendapatkan Pelayanan Kesehatan				100 %						Persentase Ibu Hamil Mendapatkan Pelayanan Kesehatan	100 %	
						Persentase Penemuan dan Penanganan Kasus				100 %						Persentase Penemuan dan Penanganan Kasus	100 %	
						Persentase warga negara dengan gangguan jiwa berat yang mendapatkan pelayanan kesehatan				100 %						Persentase warga negara dengan gangguan jiwa berat yang mendapatkan pelayanan kesehatan	100 %	
						Persentase Warga Negara Dengan Resiko Terinfeksi Virus Yang Melemahkan Daya Tahan Tubuh Manusia (Human Immunodeficiency Virus) Yang Mendapatkan Layanan Kesehatan				100 %						Persentase Warga Negara Dengan Resiko Terinfeksi Virus Yang Melemahkan Daya Tahan Tubuh Manusia (Human Immunodeficiency Virus) Yang Mendapatkan Layanan Kesehatan	100 %	
						Persentase warga negara penderita diabetes mellitus usia 15 tahun ke atas yang mendapatkan				100 %						Persentase warga negara penderita diabetes mellitus usia 15 tahun ke atas yang mendapatkan	100 %	

Kode					Urusan/ Bidang Urusan/ Program/ Kegiatan/ Sub Kegiatan	Indikator Kinerja			Rencana Tahun 2023						Catatan Penting	Prakiraan Maju Rencana Tahun 2024		
						Capaian Program	Keluaran Sub Kegiatan	Hasil Kegiatan	Lokasi Output Kegiatan	Target Capaian Kinerja			Pagu Indikatif (Rp.)	Sumber Dana		Target Capaian Kinerja		Kebutuhan Dana/ Pagu Indikatif (Rp.)
										Program	Keluaran Sub Kegiatan	Hasil Kegiatan				Tolok Ukur	Target	
						pelayanan kesehatan										pelayanan kesehatan		
						Persentase warga negara penderita hipertensi usia 15 tahun ke atas yang mendapatkan pelayanan kesehatan				100 %						Persentase warga negara penderita hipertensi usia 15 tahun ke atas yang mendapatkan pelayanan kesehatan	100 %	
						Persentase warga negara produktif yang mendapatkan pelayanan kesehatan				100 %						Persentase warga negara produktif yang mendapatkan pelayanan kesehatan	100 %	
						Persentase Warga Negara terduga tuberculosis yang mendapatkan pelayanan kesehatan				100 %						Persentase Warga Negara terduga tuberculosis yang mendapatkan pelayanan kesehatan	100 %	
						Persentase warga Negara usia lanjut mendapatkan pelayanan kesehatan sesuai standar				100 %						Persentase warga Negara usia lanjut mendapatkan pelayanan kesehatan sesuai standar	100 %	
						Prevalensi stunting (pendek dan sangat pendek) pada balita				9 %						Prevalensi stunting (pendek dan sangat pendek) pada balita	9 %	
1	2	2	02.02	20	Pengelolaan Surveilans Kesehatan	Angka Kematian Bayi (AKB) per 1.000 KH	Jumlah Dokumen Hasil Pengelolaan Surveilans Kesehatan	tersedianya ayanan Kesehatan untuk UKM dan UKP Rujukan Tingkat Daerah Kabupaten/Kota		0,4 Angka	1 Dokumen	100 %	35,545,000	Dana Transfer Khusus-Dana Alokasi Khusus Non Fisik		Angka Kematian Bayi (AKB) per 1.000 KH	0,4 Angka	125,000,000
						Persentase anak usia pendidikan dasar yang				100 %						Persentase anak usia pendidikan dasar yang	100 %	

Kode					Urusan/ Bidang Urusan/ Program/ Kegiatan/ Sub Kegiatan	Indikator Kinerja			Rencana Tahun 2023						Catatan Penting	Prakiraan Maju Rencana Tahun 2024		
						Capaian Program	Keluaran Sub Kegiatan	Hasil Kegiatan	Lokasi Output Kegiatan	Target Capaian Kinerja			Pagu Indikatif (Rp.)	Sumber Dana		Target Capaian Kinerja		Kebutuhan Dana/ Pagu Indikatif (Rp.)
										Program	Keluaran Sub Kegiatan	Hasil Kegiatan				Tolok Ukur	Target	
						mendapatkan pelayanan kesehatan										mendapatkan pelayanan kesehatan		
						Persentase balita yang mendapatkan pelayanan kesehatan				100 %						Persentase balita yang mendapatkan pelayanan kesehatan	100 %	
						Persentase bayi baru lahir mendapatkan pelayanan kesehatan				100 %						Persentase bayi baru lahir mendapatkan pelayanan kesehatan	100 %	
						Persentase Ibu Bersalin Mendapatkan Pelayanan Kesehatan				100 %						Persentase Ibu Bersalin Mendapatkan Pelayanan Kesehatan	100 %	
						Persentase Ibu Hamil Mendapatkan Pelayanan Kesehatan				100 %						Persentase Ibu Hamil Mendapatkan Pelayanan Kesehatan	100 %	
						Persentase Penemuan dan Penanganan Kasus				100 %						Persentase Penemuan dan Penanganan Kasus	100 %	
						Persentase warga negara dengan gangguan jiwa berat yang mendapatkan pelayanan kesehatan				100 %						Persentase warga negara dengan gangguan jiwa berat yang mendapatkan pelayanan kesehatan	100 %	
						Persentase Warga Negara Dengan Resiko Terinfeksi Virus Yang Melemahkan Daya Tahan Tubuh Manusia (Human Immunodeficiency				100 %						Persentase Warga Negara Dengan Resiko Terinfeksi Virus Yang Melemahkan Daya Tahan Tubuh Manusia (Human Immunodeficiency	100 %	

Kode					Urusan/ Bidang Urusan/ Program/ Kegiatan/ Sub Kegiatan	Indikator Kinerja			Rencana Tahun 2023						Catatan Penting	Prakiraan Maju Rencana Tahun 2024		
						Capaian Program	Keluaran Sub Kegiatan	Hasil Kegiatan	Lokasi Output Kegiatan	Target Capaian Kinerja			Pagu Indikatif (Rp.)	Sumber Dana		Target Capaian Kinerja		Kebutuhan Dana/ Pagu Indikatif (Rp.)
										Program	Keluaran Sub Kegiatan	Hasil Kegiatan				Tolok Ukur	Target	
						Virus) Yang Mendapatkan Layanan Kesehatan										Virus) Yang Mendapatkan Layanan Kesehatan		
						Persentase warga negara penderita diabetes mellitus usia 15 tahun ke atas yang mendapatkan pelayanan kesehatan				100 %						Persentase warga negara penderita diabetes mellitus usia 15 tahun ke atas yang mendapatkan pelayanan kesehatan	100 %	
						Persentase warga negara penderita hipertensi usia 15 tahun ke atas yang mendapatkan pelayanan kesehatan				100 %						Persentase warga negara penderita hipertensi usia 15 tahun ke atas yang mendapatkan pelayanan kesehatan	100 %	
						Persentase warga negara produktif yang mendapatkan pelayanan kesehatan				100 %						Persentase warga negara produktif yang mendapatkan pelayanan kesehatan	100 %	
						Persentase Warga Negara terduga tuberculosis yang mendapatkan pelayanan kesehatan				100 %						Persentase Warga Negara terduga tuberculosis yang mendapatkan pelayanan kesehatan	100 %	
						Persentase warga Negara usia lanjut mendapatkan pelayanan kesehatan sesuai standar				100 %						Persentase warga Negara usia lanjut mendapatkan pelayanan kesehatan sesuai standar	100 %	
						Prevalensi stunting (pendek dan sangat pendek) pada balita				9 %						Prevalensi stunting (pendek dan sangat pendek) pada balita	9 %	

Kode					Urusan/ Bidang Urusan/ Program/ Kegiatan/ Sub Kegiatan	Indikator Kinerja			Rencana Tahun 2023						Catatan Penting	Prakiraan Maju Rencana Tahun 2024		
						Capaian Program	Keluaran Sub Kegiatan	Hasil Kegiatan	Lokasi Output Kegiatan	Target Capaian Kinerja			Pagu Indikatif (Rp.)	Sumber Dana		Target Capaian Kinerja		Kebutuhan Dana/
										Program	Keluaran Sub Kegiatan	Hasil Kegiatan				Tolok Ukur	Target	Pagu Indikatif (Rp.)
1	2	2	02.02	21	Pengelolaan Pelayanan Kesehatan Orang dengan Masalah Kesehatan Jiwa (ODMK)	Angka Kematian Bayi (AKB) per 1.000 KH	Jumlah Orang dengan Masalah Kejiwaan (ODMK) yang Mendapatkan Pelayanan Kesehatan	tersedianya ayanan Kesehatan untuk UKM dan UKP Rujukan Tingkat Daerah Kabupaten/Kota		0,4 Angka	692 Orang	100 %	0	Dana Transfer Khusus-Dana Alokasi Khusus Non Fisik		Angka Kematian Bayi (AKB) per 1.000 KH	0,4 Angka	100,000,000
						Persentase anak usia pendidikan dasar yang mendapatkan pelayanan kesehatan				100 %						Persentase anak usia pendidikan dasar yang mendapatkan pelayanan kesehatan	100 %	
						Persentase balita yang mendapatkan pelayanan kesehatan				100 %						Persentase balita yang mendapatkan pelayanan kesehatan	100 %	
						Persentase bayi baru lahir mendapatkan pelayanan kesehatan				100 %						Persentase bayi baru lahir mendapatkan pelayanan kesehatan	100 %	
						Persentase Ibu Bersalin Mendapatkan Pelayanan Kesehatan				100 %						Persentase Ibu Bersalin Mendapatkan Pelayanan Kesehatan	100 %	
						Persentase Ibu Hamil Mendapatkan Pelayanan Kesehatan				100 %						Persentase Ibu Hamil Mendapatkan Pelayanan Kesehatan	100 %	
						Persentase Penemuan dan Penanganan Kasus				100 %						Persentase Penemuan dan Penanganan Kasus	100 %	
						Persentase warga negara dengan gangguan jiwa berat yang mendapatkan				100 %						Persentase warga negara dengan gangguan jiwa berat yang mendapatkan	100 %	

Kode					Urusan/ Bidang Urusan/ Program/ Kegiatan/ Sub Kegiatan	Indikator Kinerja			Rencana Tahun 2023						Catatan Penting	Prakiraan Maju Rencana Tahun 2024		
						Capaian Program	Keluaran Sub Kegiatan	Hasil Kegiatan	Lokasi Output Kegiatan	Target Capaian Kinerja			Pagu Indikatif (Rp.)	Sumber Dana		Target Capaian Kinerja		Kebutuhan Dana/ Pagu Indikatif (Rp.)
										Program	Keluaran Sub Kegiatan	Hasil Kegiatan				Tolok Ukur	Target	
						pelayanan kesehatan										pelayanan kesehatan		
						Persentase Warga Negara Dengan Resiko Terinfeksi Virus Yang Melemahkan Daya Tahan Tubuh Manusia (Human Immunodeficiency Virus) Yang Mendapatkan Layanan Kesehatan				100 %						Persentase Warga Negara Dengan Resiko Terinfeksi Virus Yang Melemahkan Daya Tahan Tubuh Manusia (Human Immunodeficiency Virus) Yang Mendapatkan Layanan Kesehatan	100 %	
						Persentase warga negara penderita diabetes mellitus usia 15 tahun ke atas yang mendapatkan pelayanan kesehatan				100 %						Persentase warga negara penderita diabetes mellitus usia 15 tahun ke atas yang mendapatkan pelayanan kesehatan	100 %	
						Persentase warga negara penderita hipertensi usia 15 tahun ke atas yang mendapatkan pelayanan kesehatan				100 %						Persentase warga negara penderita hipertensi usia 15 tahun ke atas yang mendapatkan pelayanan kesehatan	100 %	
						Persentase warga negara produktif yang mendapatkan pelayanan kesehatan				100 %						Persentase warga negara produktif yang mendapatkan pelayanan kesehatan	100 %	
						Persentase Warga Negara terduga tuberculosis yang mendapatkan pelayanan kesehatan				100 %						Persentase Warga Negara terduga tuberculosis yang mendapatkan pelayanan kesehatan	100 %	

Kode					Urusan/ Bidang Urusan/ Program/ Kegiatan/ Sub Kegiatan	Indikator Kinerja			Rencana Tahun 2023						Catatan Penting	Prakiraan Maju Rencana Tahun 2024		
						Capaian Program	Keluaran Sub Kegiatan	Hasil Kegiatan	Lokasi Output Kegiatan	Target Capaian Kinerja			Pagu Indikatif (Rp.)	Sumber Dana		Target Capaian Kinerja		Kebutuhan Dana/
										Program	Keluaran Sub Kegiatan	Hasil Kegiatan				Tolok Ukur	Target	Pagu Indikatif (Rp.)
						Persentase warga Negara usia lanjut mendapatkan pelayanan kesehatan sesuai standar				100 %						Persentase warga Negara usia lanjut mendapatkan pelayanan kesehatan sesuai standar	100 %	
						Prevalensi stunting (pendek dan sangat pendek) pada balita				9 %						Prevalensi stunting (pendek dan sangat pendek) pada balita	9 %	
1	2	2	02.02	22	Pengelolaan Pelayanan Kesehatan Jiwa dan NAPZA	Angka Kematian Bayi (AKB) per 1.000 KH	Jumlah Penyalahguna NAPZA yang Mendapatkan Pelayanan Kesehatan	tersedianya ayanan Kesehatan untuk UKM dan UKP Rujukan Tingkat Daerah Kabupaten/Kota		0,4 Angka	50 Orang	100 %	41,067,800	Dana Transfer Khusus-Dana Alokasi Khusus Non Fisik		Angka Kematian Bayi (AKB) per 1.000 KH	0,4 Angka	100,000,000
						Persentase anak usia pendidikan dasar yang mendapatkan pelayanan kesehatan				100 %						Persentase anak usia pendidikan dasar yang mendapatkan pelayanan kesehatan	100 %	
						Persentase balita yang mendapatkan pelayanan kesehatan				100 %						Persentase balita yang mendapatkan pelayanan kesehatan	100 %	
						Persentase bayi baru lahir mendapatkan pelayanan kesehatan				100 %						Persentase bayi baru lahir mendapatkan pelayanan kesehatan	100 %	
						Persentase Ibu Bersalin Mendapatkan Pelayanan Kesehatan				100 %						Persentase Ibu Bersalin Mendapatkan Pelayanan Kesehatan	100 %	
						Persentase Ibu Hamil Mendapatkan				100 %						Persentase Ibu Hamil Mendapatkan	100 %	

Kode					Urusan/ Bidang Urusan/ Program/ Kegiatan/ Sub Kegiatan	Indikator Kinerja			Rencana Tahun 2023						Catatan Penting	Prakiraan Maju Rencana Tahun 2024		
						Capaian Program	Keluaran Sub Kegiatan	Hasil Kegiatan	Lokasi Output Kegiatan	Target Capaian Kinerja			Pagu Indikatif (Rp.)	Sumber Dana		Target Capaian Kinerja		Kebutuhan Dana/ Pagu Indikatif (Rp.)
										Program	Keluaran Sub Kegiatan	Hasil Kegiatan				Tolok Ukur	Target	
						Pelayanan Kesehatan										Pelayanan Kesehatan		
						Persentase Penemuan dan Penanganan Kasus				100 %						Persentase Penemuan dan Penanganan Kasus	100 %	
						Persentase warga negara dengan gangguan jiwa berat yang mendapatkan pelayanan kesehatan				100 %						Persentase warga negara dengan gangguan jiwa berat yang mendapatkan pelayanan kesehatan	100 %	
						Persentase Warga Negara Dengan Resiko Terinfeksi Virus Yang Melemahkan Daya Tahan Tubuh Manusia (Human Immunodeficiency Virus) Yang Mendapatkan Layanan Kesehatan				100 %						Persentase Warga Negara Dengan Resiko Terinfeksi Virus Yang Melemahkan Daya Tahan Tubuh Manusia (Human Immunodeficiency Virus) Yang Mendapatkan Layanan Kesehatan	100 %	
						Persentase warga negara penderita diabetes mellitus usia 15 tahun ke atas yang mendapatkan pelayanan kesehatan				100 %						Persentase warga negara penderita diabetes mellitus usia 15 tahun ke atas yang mendapatkan pelayanan kesehatan	100 %	
						Persentase warga negara penderita hipertensi usia 15 tahun ke atas yang mendapatkan pelayanan kesehatan				100 %						Persentase warga negara penderita hipertensi usia 15 tahun ke atas yang mendapatkan pelayanan kesehatan	100 %	
						Persentase warga negara produktif				100 %						Persentase warga negara produktif	100 %	

Kode					Urusan/ Bidang Urusan/ Program/ Kegiatan/ Sub Kegiatan	Indikator Kinerja			Rencana Tahun 2023						Catatan Penting	Prakiraan Maju Rencana Tahun 2024		
						Capaian Program	Keluaran Sub Kegiatan	Hasil Kegiatan	Lokasi Output Kegiatan	Target Capaian Kinerja			Pagu Indikatif (Rp.)	Sumber Dana		Target Capaian Kinerja		Kebutuhan Dana/ Pagu Indikatif (Rp.)
										Program	Keluaran Sub Kegiatan	Hasil Kegiatan				Tolok Ukur	Target	
						yang mendapatkan pelayanan kesehatan										yang mendapatkan pelayanan kesehatan		
						Persentase Warga Negara terduga tuberculosis yang mendapatkan pelayanan kesehatan				100 %						Persentase Warga Negara terduga tuberculosis yang mendapatkan pelayanan kesehatan	100 %	
						Persentase warga Negara usia lanjut mendapatkan pelayanan kesehatan sesuai standar				100 %						Persentase warga Negara usia lanjut mendapatkan pelayanan kesehatan sesuai standar	100 %	
						Prevalensi stunting (pendek dan sangat pendek) pada balita				9 %						Prevalensi stunting (pendek dan sangat pendek) pada balita	9 %	
1	2	2	02.02	23	Pengelolaan Upaya Kesehatan Khusus	Angka Kematian Bayi (AKB) per 1.000 KH	Jumlah Dokumen Hasil Pengelolaan Pelayanan Kesehatan Khusus	tersedianya ayanan Kesehatan untuk UKM dan UKP Rujukan Tingkat Daerah Kabupaten/Kota		0,4 Angka	1 Dokumen	100 %	99,995,416	Dana Transfer Umum-Dana Alokasi Umum		Angka Kematian Bayi (AKB) per 1.000 KH	0,4 Angka	100,000,000
						Persentase anak usia pendidikan dasar yang mendapatkan pelayanan kesehatan				100 %						Persentase anak usia pendidikan dasar yang mendapatkan pelayanan kesehatan	100 %	
						Persentase balita yang mendapatkan pelayanan kesehatan				100 %						Persentase balita yang mendapatkan pelayanan kesehatan	100 %	
						Persentase bayi baru lahir mendapatkan				100 %						Persentase bayi baru lahir mendapatkan	100 %	

Kode					Urusan/ Bidang Urusan/ Program/ Kegiatan/ Sub Kegiatan	Indikator Kinerja			Rencana Tahun 2023						Catatan Penting	Prakiraan Maju Rencana Tahun 2024		
						Capaian Program	Keluaran Sub Kegiatan	Hasil Kegiatan	Lokasi Output Kegiatan	Target Capaian Kinerja			Pagu Indikatif (Rp.)	Sumber Dana		Target Capaian Kinerja		Kebutuhan Dana/ Pagu Indikatif (Rp.)
										Program	Keluaran Sub Kegiatan	Hasil Kegiatan				Tolok Ukur	Target	
						pelayanan kesehatan										pelayanan kesehatan		
						Persentase Ibu Bersalin Mendapatkan Pelayanan Kesehatan				100 %						Persentase Ibu Bersalin Mendapatkan Pelayanan Kesehatan	100 %	
						Persentase Ibu Hamil Mendapatkan Pelayanan Kesehatan				100 %						Persentase Ibu Hamil Mendapatkan Pelayanan Kesehatan	100 %	
						Persentase Penemuan dan Penanganan Kasus				100 %						Persentase Penemuan dan Penanganan Kasus	100 %	
						Persentase warga negara dengan gangguan jiwa berat yang mendapatkan pelayanan kesehatan				100 %						Persentase warga negara dengan gangguan jiwa berat yang mendapatkan pelayanan kesehatan	100 %	
						Persentase Warga Negara Dengan Resiko Terinfeksi Virus Yang Melemahkan Daya Tahan Tubuh Manusia (Human Immunodeficiency Virus) Yang Mendapatkan Layanan Kesehatan				100 %						Persentase Warga Negara Dengan Resiko Terinfeksi Virus Yang Melemahkan Daya Tahan Tubuh Manusia (Human Immunodeficiency Virus) Yang Mendapatkan Layanan Kesehatan	100 %	
						Persentase warga negara penderita diabetes mellitus usia 15 tahun ke atas yang mendapatkan				100 %						Persentase warga negara penderita diabetes mellitus usia 15 tahun ke atas yang mendapatkan	100 %	

Kode					Urusan/ Bidang Urusan/ Program/ Kegiatan/ Sub Kegiatan	Indikator Kinerja			Rencana Tahun 2023						Catatan Penting	Prakiraan Maju Rencana Tahun 2024		
						Capaian Program	Keluaran Sub Kegiatan	Hasil Kegiatan	Lokasi Output Kegiatan	Target Capaian Kinerja			Pagu Indikatif (Rp.)	Sumber Dana		Target Capaian Kinerja		Kebutuhan Dana/ Pagu Indikatif (Rp.)
										Program	Keluaran Sub Kegiatan	Hasil Kegiatan				Tolok Ukur	Target	
						pelayanan kesehatan										pelayanan kesehatan		
						Persentase warga negara penderita hipertensi usia 15 tahun ke atas yang mendapatkan pelayanan kesehatan				100 %						Persentase warga negara penderita hipertensi usia 15 tahun ke atas yang mendapatkan pelayanan kesehatan	100 %	
						Persentase warga negara produktif yang mendapatkan pelayanan kesehatan				100 %						Persentase warga negara produktif yang mendapatkan pelayanan kesehatan	100 %	
						Persentase Warga Negara terduga tuberculosis yang mendapatkan pelayanan kesehatan				100 %						Persentase Warga Negara terduga tuberculosis yang mendapatkan pelayanan kesehatan	100 %	
						Persentase warga Negara usia lanjut mendapatkan pelayanan kesehatan sesuai standar				100 %						Persentase warga Negara usia lanjut mendapatkan pelayanan kesehatan sesuai standar	100 %	
						Prevalensi stunting (pendek dan sangat pendek) pada balita				9 %						Prevalensi stunting (pendek dan sangat pendek) pada balita	9 %	
1	2	2	02.02	24	Pengelolaan Upaya Pengurangan Risiko Krisis Kesehatan dan Pasca Krisis Kesehatan	Angka Kematian Bayi (AKB) per 1.000 KH	Jumlah Dokumen Hasil Pengelolaan Upaya Pengurangan Risiko Krisis Kesehatan dan Pasca Krisis Kesehatan	tersedianya ayanan Kesehatan untuk UKM dan UKP Rujukan Tingkat Daerah Kabupaten/Kota		0,4 Angka	1 Dokumen	100 %	0	Dana Transfer Umum-Dana Bagi Hasil		Angka Kematian Bayi (AKB) per 1.000 KH	0,4 Angka	250,000,000
						Persentase anak usia pendidikan dasar yang				100 %				Dana Transfer Umum-Dana Alokasi Umum		Persentase anak usia pendidikan dasar yang	100 %	

Kode					Urusan/ Bidang Urusan/ Program/ Kegiatan/ Sub Kegiatan	Indikator Kinerja			Rencana Tahun 2023						Catatan Penting	Prakiraan Maju Rencana Tahun 2024		
						Capaian Program	Keluaran Sub Kegiatan	Hasil Kegiatan	Lokasi Output Kegiatan	Target Capaian Kinerja			Pagu Indikatif (Rp.)	Sumber Dana		Target Capaian Kinerja		Kebutuhan Dana/ Pagu Indikatif (Rp.)
										Program	Keluaran Sub Kegiatan	Hasil Kegiatan				Tolok Ukur	Target	
						mendapatkan pelayanan kesehatan										mendapatkan pelayanan kesehatan		
						Persentase balita yang mendapatkan pelayanan kesehatan				100 %						Persentase balita yang mendapatkan pelayanan kesehatan	100 %	
						Persentase bayi baru lahir mendapatkan pelayanan kesehatan				100 %						Persentase bayi baru lahir mendapatkan pelayanan kesehatan	100 %	
						Persentase Ibu Bersalin Mendapatkan Pelayanan Kesehatan				100 %						Persentase Ibu Bersalin Mendapatkan Pelayanan Kesehatan	100 %	
						Persentase Ibu Hamil Mendapatkan Pelayanan Kesehatan				100 %						Persentase Ibu Hamil Mendapatkan Pelayanan Kesehatan	100 %	
						Persentase Penemuan dan Penanganan Kasus				100 %						Persentase Penemuan dan Penanganan Kasus	100 %	
						Persentase warga negara dengan gangguan jiwa berat yang mendapatkan pelayanan kesehatan				100 %						Persentase warga negara dengan gangguan jiwa berat yang mendapatkan pelayanan kesehatan	100 %	
						Persentase Warga Negara Dengan Resiko Terinfeksi Virus Yang Melemahkan Daya Tahan Tubuh Manusia (Human Immunodeficiency				100 %						Persentase Warga Negara Dengan Resiko Terinfeksi Virus Yang Melemahkan Daya Tahan Tubuh Manusia (Human Immunodeficiency	100 %	

Kode					Urusan/ Bidang Urusan/ Program/ Kegiatan/ Sub Kegiatan	Indikator Kinerja			Rencana Tahun 2023						Catatan Penting	Prakiraan Maju Rencana Tahun 2024		
						Capaian Program	Keluaran Sub Kegiatan	Hasil Kegiatan	Lokasi Output Kegiatan	Target Capaian Kinerja			Pagu Indikatif (Rp.)	Sumber Dana		Target Capaian Kinerja		Kebutuhan Dana/ Pagu Indikatif (Rp.)
										Program	Keluaran Sub Kegiatan	Hasil Kegiatan				Tolok Ukur	Target	
						Virus) Yang Mendapatkan Layanan Kesehatan										Virus) Yang Mendapatkan Layanan Kesehatan		
						Persentase warga negara penderita diabetes mellitus usia 15 tahun ke atas yang mendapatkan pelayanan kesehatan				100 %						Persentase warga negara penderita diabetes mellitus usia 15 tahun ke atas yang mendapatkan pelayanan kesehatan	100 %	
						Persentase warga negara penderita hipertensi usia 15 tahun ke atas yang mendapatkan pelayanan kesehatan				100 %						Persentase warga negara penderita hipertensi usia 15 tahun ke atas yang mendapatkan pelayanan kesehatan	100 %	
						Persentase warga negara produktif yang mendapatkan pelayanan kesehatan				100 %						Persentase warga negara produktif yang mendapatkan pelayanan kesehatan	100 %	
						Persentase Warga Negara terduga tuberculosis yang mendapatkan pelayanan kesehatan				100 %						Persentase Warga Negara terduga tuberculosis yang mendapatkan pelayanan kesehatan	100 %	
						Persentase warga Negara usia lanjut mendapatkan pelayanan kesehatan sesuai standar				100 %						Persentase warga Negara usia lanjut mendapatkan pelayanan kesehatan sesuai standar	100 %	
						Prevalensi stunting (pendek dan sangat pendek) pada balita				9 %						Prevalensi stunting (pendek dan sangat pendek) pada balita	9 %	

Kode					Urusan/ Bidang Urusan/ Program/ Kegiatan/ Sub Kegiatan	Indikator Kinerja			Rencana Tahun 2023						Catatan Penting	Prakiraan Maju Rencana Tahun 2024		
						Capaian Program	Keluaran Sub Kegiatan	Hasil Kegiatan	Lokasi Output Kegiatan	Target Capaian Kinerja			Pagu Indikatif (Rp.)	Sumber Dana		Target Capaian Kinerja		Kebutuhan Dana/
										Program	Keluaran Sub Kegiatan	Hasil Kegiatan				Tolok Ukur	Target	Pagu Indikatif (Rp.)
1	2	2	02.02	25	Pelayanan Kesehatan Penyakit Menular dan Tidak Menular	Angka Kematian Bayi (AKB) per 1.000 KH	Jumlah Dokumen Hasil Pelayanan Kesehatan Penyakit Menular dan Tidak Menular	tersedianya ayanan Kesehatan untuk UKM dan UKP Rujukan Tingkat Daerah Kabupaten/Kota		0,4 Angka	1 Dokumen	100 %	400,000,000	Dana Transfer Umum-Dana Bagi Hasil		Angka Kematian Bayi (AKB) per 1.000 KH	0,4 Angka	400,000,000
						Persentase anak usia pendidikan dasar yang mendapatkan pelayanan kesehatan				100 %				Dana Transfer Umum-Dana Alokasi Umum		Persentase anak usia pendidikan dasar yang mendapatkan pelayanan kesehatan	100 %	
						Persentase balita yang mendapatkan pelayanan kesehatan				100 %				Dana Transfer Khusus-Dana Alokasi Khusus Non Fisik		Persentase balita yang mendapatkan pelayanan kesehatan	100 %	
						Persentase bayi baru lahir mendapatkan pelayanan kesehatan				100 %						Persentase bayi baru lahir mendapatkan pelayanan kesehatan	100 %	
						Persentase Ibu Bersalin Mendapatkan Pelayanan Kesehatan				100 %						Persentase Ibu Bersalin Mendapatkan Pelayanan Kesehatan	100 %	
						Persentase Ibu Hamil Mendapatkan Pelayanan Kesehatan				100 %						Persentase Ibu Hamil Mendapatkan Pelayanan Kesehatan	100 %	
						Persentase Penemuan dan Penanganan Kasus				100 %						Persentase Penemuan dan Penanganan Kasus	100 %	
						Persentase warga negara dengan gangguan jiwa berat yang mendapatkan				100 %						Persentase warga negara dengan gangguan jiwa berat yang mendapatkan	100 %	

Kode					Urusan/ Bidang Urusan/ Program/ Kegiatan/ Sub Kegiatan	Indikator Kinerja			Rencana Tahun 2023						Catatan Penting	Prakiraan Maju Rencana Tahun 2024		
						Capaian Program	Keluaran Sub Kegiatan	Hasil Kegiatan	Lokasi Output Kegiatan	Target Capaian Kinerja			Pagu Indikatif (Rp.)	Sumber Dana		Target Capaian Kinerja		Kebutuhan Dana/ Pagu Indikatif (Rp.)
										Program	Keluaran Sub Kegiatan	Hasil Kegiatan				Tolok Ukur	Target	
						pelayanan kesehatan										pelayanan kesehatan		
						Persentase Warga Negara Dengan Resiko Terinfeksi Virus Yang Melemahkan Daya Tahan Tubuh Manusia (Human Immunodeficiency Virus) Yang Mendapatkan Layanan Kesehatan				100 %						Persentase Warga Negara Dengan Resiko Terinfeksi Virus Yang Melemahkan Daya Tahan Tubuh Manusia (Human Immunodeficiency Virus) Yang Mendapatkan Layanan Kesehatan	100 %	
						Persentase warga negara penderita diabetes mellitus usia 15 tahun ke atas yang mendapatkan pelayanan kesehatan				100 %						Persentase warga negara penderita diabetes mellitus usia 15 tahun ke atas yang mendapatkan pelayanan kesehatan	100 %	
						Persentase warga negara penderita hipertensi usia 15 tahun ke atas yang mendapatkan pelayanan kesehatan				100 %						Persentase warga negara penderita hipertensi usia 15 tahun ke atas yang mendapatkan pelayanan kesehatan	100 %	
						Persentase warga negara produktif yang mendapatkan pelayanan kesehatan				100 %						Persentase warga negara produktif yang mendapatkan pelayanan kesehatan	100 %	
						Persentase Warga Negara terduga tuberculosis yang mendapatkan pelayanan kesehatan				100 %						Persentase Warga Negara terduga tuberculosis yang mendapatkan pelayanan kesehatan	100 %	

Kode					Urusan/ Bidang Urusan/ Program/ Kegiatan/ Sub Kegiatan	Indikator Kinerja			Rencana Tahun 2023						Catatan Penting	Prakiraan Maju Rencana Tahun 2024		
						Capaian Program	Keluaran Sub Kegiatan	Hasil Kegiatan	Lokasi Output Kegiatan	Target Capaian Kinerja			Pagu Indikatif (Rp.)	Sumber Dana		Target Capaian Kinerja		Kebutuhan Dana/ Pagu Indikatif (Rp.)
										Program	Keluaran Sub Kegiatan	Hasil Kegiatan				Tolok Ukur	Target	
						Persentase warga Negara usia lanjut mendapatkan pelayanan kesehatan sesuai standar				100 %						Persentase warga Negara usia lanjut mendapatkan pelayanan kesehatan sesuai standar	100 %	
						Prevalensi stunting (pendek dan sangat pendek) pada balita				9 %						Prevalensi stunting (pendek dan sangat pendek) pada balita	9 %	
1	2	2	02.02	26	Pengelolaan Jaminan Kesehatan Masyarakat	Angka Kematian Bayi (AKB) per 1.000 KH	Jumlah Dokumen Hasil Pengelolaan Jaminan Kesehatan Masyarakat	tersedianya ayanan Kesehatan untuk UKM dan UKP Rujukan Tingkat Daerah Kabupaten/Kota		0,4 Angka	1 Dokumen	100 %	52,351,303,200	PENDAPATAN ASLI DAERAH (PAD)		Angka Kematian Bayi (AKB) per 1.000 KH	0,4 Angka	36,581,027,284
						Persentase anak usia pendidikan dasar yang mendapatkan pelayanan kesehatan				100 %						Persentase anak usia pendidikan dasar yang mendapatkan pelayanan kesehatan	100 %	
						Persentase balita yang mendapatkan pelayanan kesehatan				100 %						Persentase balita yang mendapatkan pelayanan kesehatan	100 %	
						Persentase bayi baru lahir mendapatkan pelayanan kesehatan				100 %						Persentase bayi baru lahir mendapatkan pelayanan kesehatan	100 %	
						Persentase Ibu Bersalin Mendapatkan Pelayanan Kesehatan				100 %						Persentase Ibu Bersalin Mendapatkan Pelayanan Kesehatan	100 %	
						Persentase Ibu Hamil Mendapatkan				100 %						Persentase Ibu Hamil Mendapatkan	100 %	

Kode					Urusan/ Bidang Urusan/ Program/ Kegiatan/ Sub Kegiatan	Indikator Kinerja			Rencana Tahun 2023						Catatan Penting	Prakiraan Maju Rencana Tahun 2024		
						Capaian Program	Keluaran Sub Kegiatan	Hasil Kegiatan	Lokasi Output Kegiatan	Target Capaian Kinerja			Pagu Indikatif (Rp.)	Sumber Dana		Target Capaian Kinerja		Kebutuhan Dana/ Pagu Indikatif (Rp.)
										Program	Keluaran Sub Kegiatan	Hasil Kegiatan				Tolok Ukur	Target	
						Pelayanan Kesehatan										Pelayanan Kesehatan		
						Persentase Penemuan dan Penanganan Kasus				100 %						Persentase Penemuan dan Penanganan Kasus	100 %	
						Persentase warga negara dengan gangguan jiwa berat yang mendapatkan pelayanan kesehatan				100 %						Persentase warga negara dengan gangguan jiwa berat yang mendapatkan pelayanan kesehatan	100 %	
						Persentase Warga Negara Dengan Resiko Terinfeksi Virus Yang Melemahkan Daya Tahan Tubuh Manusia (Human Immunodeficiency Virus) Yang Mendapatkan Layanan Kesehatan				100 %						Persentase Warga Negara Dengan Resiko Terinfeksi Virus Yang Melemahkan Daya Tahan Tubuh Manusia (Human Immunodeficiency Virus) Yang Mendapatkan Layanan Kesehatan	100 %	
						Persentase warga negara penderita diabetes mellitus usia 15 tahun ke atas yang mendapatkan pelayanan kesehatan				100 %						Persentase warga negara penderita diabetes mellitus usia 15 tahun ke atas yang mendapatkan pelayanan kesehatan	100 %	
						Persentase warga negara penderita hipertensi usia 15 tahun ke atas yang mendapatkan pelayanan kesehatan				100 %						Persentase warga negara penderita hipertensi usia 15 tahun ke atas yang mendapatkan pelayanan kesehatan	100 %	
						Persentase warga negara produktif				100 %						Persentase warga negara produktif	100 %	

Kode					Urusan/ Bidang Urusan/ Program/ Kegiatan/ Sub Kegiatan	Indikator Kinerja			Rencana Tahun 2023						Catatan Penting	Prakiraan Maju Rencana Tahun 2024		
						Capaian Program	Keluaran Sub Kegiatan	Hasil Kegiatan	Lokasi Output Kegiatan	Target Capaian Kinerja			Pagu Indikatif (Rp.)	Sumber Dana		Target Capaian Kinerja		Kebutuhan Dana/ Pagu Indikatif (Rp.)
										Program	Keluaran Sub Kegiatan	Hasil Kegiatan				Tolok Ukur	Target	
						yang mendapatkan pelayanan kesehatan										yang mendapatkan pelayanan kesehatan		
						Persentase Warga Negara terduga tuberculosis yang mendapatkan pelayanan kesehatan				100 %						Persentase Warga Negara terduga tuberculosis yang mendapatkan pelayanan kesehatan	100 %	
						Persentase warga Negara usia lanjut mendapatkan pelayanan kesehatan sesuai standar				100 %						Persentase warga Negara usia lanjut mendapatkan pelayanan kesehatan sesuai standar	100 %	
						Prevalensi stunting (pendek dan sangat pendek) pada balita				9 %						Prevalensi stunting (pendek dan sangat pendek) pada balita	9 %	
1	2	2	02.02	27	Deteksi Dini Penyalahgunaan NAPZA di Fasyankes dan Sekolah	Angka Kematian Bayi (AKB) per 1.000 KH	Jumlah Orang yang Menerima Layanan Deteksi Dini Penyalahgunaan NAPZA di Fasilitas Pelayanan Kesehatan (Fasyankes) dan Sekolah	tersedianya ayanan Kesehatan untuk UKM dan UKP Rujukan Tingkat Daerah Kabupaten/Kota		0,4 Angka	500 Orang	100 %	0	Dana Transfer Khusus-Dana Alokasi Khusus Non Fisik		Angka Kematian Bayi (AKB) per 1.000 KH	0,4 Angka	100,000,000
						Persentase anak usia pendidikan dasar yang mendapatkan pelayanan kesehatan				100 %						Persentase anak usia pendidikan dasar yang mendapatkan pelayanan kesehatan	100 %	
						Persentase balita yang mendapatkan pelayanan kesehatan				100 %						Persentase balita yang mendapatkan pelayanan kesehatan	100 %	
						Persentase bayi baru lahir mendapatkan				100 %						Persentase bayi baru lahir mendapatkan	100 %	

Kode					Urusan/ Bidang Urusan/ Program/ Kegiatan/ Sub Kegiatan	Indikator Kinerja			Rencana Tahun 2023						Catatan Penting	Prakiraan Maju Rencana Tahun 2024		
						Capaian Program	Keluaran Sub Kegiatan	Hasil Kegiatan	Lokasi Output Kegiatan	Target Capaian Kinerja			Pagu Indikatif (Rp.)	Sumber Dana		Target Capaian Kinerja		Kebutuhan Dana/ Pagu Indikatif (Rp.)
										Program	Keluaran Sub Kegiatan	Hasil Kegiatan				Tolok Ukur	Target	
						pelayanan kesehatan										pelayanan kesehatan		
						Persentase Ibu Bersalin Mendapatkan Pelayanan Kesehatan				100 %						Persentase Ibu Bersalin Mendapatkan Pelayanan Kesehatan	100 %	
						Persentase Ibu Hamil Mendapatkan Pelayanan Kesehatan				100 %						Persentase Ibu Hamil Mendapatkan Pelayanan Kesehatan	100 %	
						Persentase Penemuan dan Penanganan Kasus				100 %						Persentase Penemuan dan Penanganan Kasus	100 %	
						Persentase warga negara dengan gangguan jiwa berat yang mendapatkan pelayanan kesehatan				100 %						Persentase warga negara dengan gangguan jiwa berat yang mendapatkan pelayanan kesehatan	100 %	
						Persentase Warga Negara Dengan Resiko Terinfeksi Virus Yang Melemahkan Daya Tahan Tubuh Manusia (Human Immunodeficiency Virus) Yang Mendapatkan Layanan Kesehatan				100 %						Persentase Warga Negara Dengan Resiko Terinfeksi Virus Yang Melemahkan Daya Tahan Tubuh Manusia (Human Immunodeficiency Virus) Yang Mendapatkan Layanan Kesehatan	100 %	
						Persentase warga negara penderita diabetes mellitus usia 15 tahun ke atas yang mendapatkan				100 %						Persentase warga negara penderita diabetes mellitus usia 15 tahun ke atas yang mendapatkan	100 %	

Kode					Urusan/ Bidang Urusan/ Program/ Kegiatan/ Sub Kegiatan	Indikator Kinerja			Rencana Tahun 2023						Catatan Penting	Prakiraan Maju Rencana Tahun 2024		
						Capaian Program	Keluaran Sub Kegiatan	Hasil Kegiatan	Lokasi Output Kegiatan	Target Capaian Kinerja			Pagu Indikatif (Rp.)	Sumber Dana		Target Capaian Kinerja		Kebutuhan Dana/ Pagu Indikatif (Rp.)
										Program	Keluaran Sub Kegiatan	Hasil Kegiatan				Tolok Ukur	Target	
						pelayanan kesehatan										pelayanan kesehatan		
						Persentase warga negara penderita hipertensi usia 15 tahun ke atas yang mendapatkan pelayanan kesehatan				100 %						Persentase warga negara penderita hipertensi usia 15 tahun ke atas yang mendapatkan pelayanan kesehatan	100 %	
						Persentase warga negara produktif yang mendapatkan pelayanan kesehatan				100 %						Persentase warga negara produktif yang mendapatkan pelayanan kesehatan	100 %	
						Persentase Warga Negara terduga tuberculosis yang mendapatkan pelayanan kesehatan				100 %						Persentase Warga Negara terduga tuberculosis yang mendapatkan pelayanan kesehatan	100 %	
						Persentase warga Negara usia lanjut mendapatkan pelayanan kesehatan sesuai standar				100 %						Persentase warga Negara usia lanjut mendapatkan pelayanan kesehatan sesuai standar	100 %	
						Prevalensi stunting (pendek dan sangat pendek) pada balita				9 %						Prevalensi stunting (pendek dan sangat pendek) pada balita	9 %	
1	2	2	02.02	28	Pengambilan dan Pengiriman Spesimen Penyakit Potensial KLB ke Laboratorium Rujukan/Nasional	Angka Kematian Bayi (AKB) per 1.000 KH	Jumlah Spesimen Penyakit Potensial Kejadian Luar Biasa (KLB) ke Laboratorium Rujukan/Nasional yang Didistribusikan	tersedianya ayanan Kesehatan untuk UKM dan UKP Rujukan Tingkat Daerah Kabupaten/Kota		0,4 Angka	10 Paket	100 %	64,244,200	Dana Transfer Umum-Dana Bagi Hasil		Angka Kematian Bayi (AKB) per 1.000 KH	0,4 Angka	100,000,000
						Persentase anak usia pendidikan dasar yang				100 %				Dana Transfer Umum-Dana Alokasi Umum		Persentase anak usia pendidikan dasar yang	100 %	

Kode					Urusan/ Bidang Urusan/ Program/ Kegiatan/ Sub Kegiatan	Indikator Kinerja			Rencana Tahun 2023						Catatan Penting	Prakiraan Maju Rencana Tahun 2024		
						Capaian Program	Keluaran Sub Kegiatan	Hasil Kegiatan	Lokasi Output Kegiatan	Target Capaian Kinerja			Pagu Indikatif (Rp.)	Sumber Dana		Target Capaian Kinerja		Kebutuhan Dana/ Pagu Indikatif (Rp.)
										Program	Keluaran Sub Kegiatan	Hasil Kegiatan				Tolok Ukur	Target	
						mendapatkan pelayanan kesehatan										mendapatkan pelayanan kesehatan		
						Persentase balita yang mendapatkan pelayanan kesehatan				100 %				Dana Transfer Khusus-Dana Alokasi Khusus Non Fisik		Persentase balita yang mendapatkan pelayanan kesehatan	100 %	
						Persentase bayi baru lahir mendapatkan pelayanan kesehatan				100 %						Persentase bayi baru lahir mendapatkan pelayanan kesehatan	100 %	
						Persentase Ibu Bersalin Mendapatkan Pelayanan Kesehatan				100 %						Persentase Ibu Bersalin Mendapatkan Pelayanan Kesehatan	100 %	
						Persentase Ibu Hamil Mendapatkan Pelayanan Kesehatan				100 %						Persentase Ibu Hamil Mendapatkan Pelayanan Kesehatan	100 %	
						Persentase Penemuan dan Penanganan Kasus				100 %						Persentase Penemuan dan Penanganan Kasus	100 %	
						Persentase warga negara dengan gangguan jiwa berat yang mendapatkan pelayanan kesehatan				100 %						Persentase warga negara dengan gangguan jiwa berat yang mendapatkan pelayanan kesehatan	100 %	
						Persentase Warga Negara Dengan Resiko Terinfeksi Virus Yang Melemahkan Daya Tahan Tubuh Manusia (Human Immunodeficiency				100 %						Persentase Warga Negara Dengan Resiko Terinfeksi Virus Yang Melemahkan Daya Tahan Tubuh Manusia (Human Immunodeficiency	100 %	

Kode					Urusan/ Bidang Urusan/ Program/ Kegiatan/ Sub Kegiatan	Indikator Kinerja			Rencana Tahun 2023						Catatan Penting	Prakiraan Maju Rencana Tahun 2024		
						Capaian Program	Keluaran Sub Kegiatan	Hasil Kegiatan	Lokasi Output Kegiatan	Target Capaian Kinerja			Pagu Indikatif (Rp.)	Sumber Dana		Target Capaian Kinerja		Kebutuhan Dana/ Pagu Indikatif (Rp.)
										Program	Keluaran Sub Kegiatan	Hasil Kegiatan				Tolok Ukur	Target	
						Virus) Yang Mendapatkan Layanan Kesehatan										Virus) Yang Mendapatkan Layanan Kesehatan		
						Persentase warga negara penderita diabetes mellitus usia 15 tahun ke atas yang mendapatkan pelayanan kesehatan				100 %						Persentase warga negara penderita diabetes mellitus usia 15 tahun ke atas yang mendapatkan pelayanan kesehatan	100 %	
						Persentase warga negara penderita hipertensi usia 15 tahun ke atas yang mendapatkan pelayanan kesehatan				100 %						Persentase warga negara penderita hipertensi usia 15 tahun ke atas yang mendapatkan pelayanan kesehatan	100 %	
						Persentase warga negara produktif yang mendapatkan pelayanan kesehatan				100 %						Persentase warga negara produktif yang mendapatkan pelayanan kesehatan	100 %	
						Persentase Warga Negara terduga tuberculosis yang mendapatkan pelayanan kesehatan				100 %						Persentase Warga Negara terduga tuberculosis yang mendapatkan pelayanan kesehatan	100 %	
						Persentase warga Negara usia lanjut mendapatkan pelayanan kesehatan sesuai standar				100 %						Persentase warga Negara usia lanjut mendapatkan pelayanan kesehatan sesuai standar	100 %	
						Prevalensi stunting (pendek dan sangat pendek) pada balita				9 %						Prevalensi stunting (pendek dan sangat pendek) pada balita	9 %	

Kode					Urusan/ Bidang Urusan/ Program/ Kegiatan/ Sub Kegiatan	Indikator Kinerja			Rencana Tahun 2023						Catatan Penting	Prakiraan Maju Rencana Tahun 2024		
						Capaian Program	Keluaran Sub Kegiatan	Hasil Kegiatan	Lokasi Output Kegiatan	Target Capaian Kinerja			Pagu Indikatif (Rp.)	Sumber Dana		Target Capaian Kinerja		Kebutuhan Dana/
										Program	Keluaran Sub Kegiatan	Hasil Kegiatan				Tolok Ukur	Target	Pagu Indikatif (Rp.)
1	2	2	02.02	29	Penyelenggaraan Kabupaten/Kota Sehat	Angka Kematian Bayi (AKB) per 1.000 KH	Jumlah Dokumen Hasil Penyelenggaraan Kabupaten/Kota Sehat	tersedianya ayanan Kesehatan untuk UKM dan UKP Rujukan Tingkat Daerah Kabupaten/Kota		0,4 Angka	1 Dokumen	100 %	249,999,600	Dana Transfer Umum-Dana Bagi Hasil		Angka Kematian Bayi (AKB) per 1.000 KH	0,4 Angka	250,000,000
						Persentase anak usia pendidikan dasar yang mendapatkan pelayanan kesehatan				100 %				Dana Transfer Umum-Dana Alokasi Umum		Persentase anak usia pendidikan dasar yang mendapatkan pelayanan kesehatan	100 %	
						Persentase balita yang mendapatkan pelayanan kesehatan				100 %						Persentase balita yang mendapatkan pelayanan kesehatan	100 %	
						Persentase bayi baru lahir mendapatkan pelayanan kesehatan				100 %						Persentase bayi baru lahir mendapatkan pelayanan kesehatan	100 %	
						Persentase Ibu Bersalin Mendapatkan Pelayanan Kesehatan				100 %						Persentase Ibu Bersalin Mendapatkan Pelayanan Kesehatan	100 %	
						Persentase Ibu Hamil Mendapatkan Pelayanan Kesehatan				100 %						Persentase Ibu Hamil Mendapatkan Pelayanan Kesehatan	100 %	
						Persentase Penemuan dan Penanganan Kasus				100 %						Persentase Penemuan dan Penanganan Kasus	100 %	
						Persentase warga negara dengan gangguan jiwa berat yang mendapatkan				100 %						Persentase warga negara dengan gangguan jiwa berat yang mendapatkan	100 %	

Kode					Urusan/ Bidang Urusan/ Program/ Kegiatan/ Sub Kegiatan	Indikator Kinerja			Rencana Tahun 2023						Catatan Penting	Prakiraan Maju Rencana Tahun 2024		
						Capaian Program	Keluaran Sub Kegiatan	Hasil Kegiatan	Lokasi Output Kegiatan	Target Capaian Kinerja			Pagu Indikatif (Rp.)	Sumber Dana		Target Capaian Kinerja		Kebutuhan Dana/ Pagu Indikatif (Rp.)
										Program	Keluaran Sub Kegiatan	Hasil Kegiatan				Tolok Ukur	Target	
						pelayanan kesehatan										pelayanan kesehatan		
						Persentase Warga Negara Dengan Resiko Terinfeksi Virus Yang Melemahkan Daya Tahan Tubuh Manusia (Human Immunodeficiency Virus) Yang Mendapatkan Layanan Kesehatan				100 %						Persentase Warga Negara Dengan Resiko Terinfeksi Virus Yang Melemahkan Daya Tahan Tubuh Manusia (Human Immunodeficiency Virus) Yang Mendapatkan Layanan Kesehatan	100 %	
						Persentase warga negara penderita diabetes mellitus usia 15 tahun ke atas yang mendapatkan pelayanan kesehatan				100 %						Persentase warga negara penderita diabetes mellitus usia 15 tahun ke atas yang mendapatkan pelayanan kesehatan	100 %	
						Persentase warga negara penderita hipertensi usia 15 tahun ke atas yang mendapatkan pelayanan kesehatan				100 %						Persentase warga negara penderita hipertensi usia 15 tahun ke atas yang mendapatkan pelayanan kesehatan	100 %	
						Persentase warga negara produktif yang mendapatkan pelayanan kesehatan				100 %						Persentase warga negara produktif yang mendapatkan pelayanan kesehatan	100 %	
						Persentase Warga Negara terduga tuberculosis yang mendapatkan pelayanan kesehatan				100 %						Persentase Warga Negara terduga tuberculosis yang mendapatkan pelayanan kesehatan	100 %	

Kode					Urusan/ Bidang Urusan/ Program/ Kegiatan/ Sub Kegiatan	Indikator Kinerja			Rencana Tahun 2023						Catatan Penting	Prakiraan Maju Rencana Tahun 2024		
						Capaian Program	Keluaran Sub Kegiatan	Hasil Kegiatan	Lokasi Output Kegiatan	Target Capaian Kinerja			Pagu Indikatif (Rp.)	Sumber Dana		Target Capaian Kinerja		Kebutuhan Dana/ Pagu Indikatif (Rp.)
										Program	Keluaran Sub Kegiatan	Hasil Kegiatan				Tolok Ukur	Target	
						Persentase warga Negara usia lanjut mendapatkan pelayanan kesehatan sesuai standar				100 %						Persentase warga Negara usia lanjut mendapatkan pelayanan kesehatan sesuai standar	100 %	
						Prevalensi stunting (pendek dan sangat pendek) pada balita				9 %						Prevalensi stunting (pendek dan sangat pendek) pada balita	9 %	
1	2	2	02.02	30	Penyediaan Telemedicine di Fasilitas Pelayanan Kesehatan	Angka Kematian Bayi (AKB) per 1.000 KH	Jumlah Fasilitas Pelayanan Kesehatan (Fasyankes) yang Melayani Konsultasi Jarak Jauh antar Fasyankes Melalui Pelayanan Telemedicine untuk Mendapatkan Akses Pelayanan Kesehatan yang Berkualitas	tersedianya ayanan Kesehatan untuk UKM dan UKP Rujukan Tingkat Daerah Kabupaten/Kota		0,4 Angka	17 Unit	100 %	0	Dana Transfer Khusus-Dana Alokasi Khusus Fisik		Angka Kematian Bayi (AKB) per 1.000 KH	0,4 Angka	242,000,000
						Persentase anak usia pendidikan dasar yang mendapatkan pelayanan kesehatan				100 %						Persentase anak usia pendidikan dasar yang mendapatkan pelayanan kesehatan	100 %	
						Persentase balita yang mendapatkan pelayanan kesehatan				100 %						Persentase balita yang mendapatkan pelayanan kesehatan	100 %	
						Persentase bayi baru lahir mendapatkan pelayanan kesehatan				100 %						Persentase bayi baru lahir mendapatkan pelayanan kesehatan	100 %	
						Persentase Ibu Bersalin Mendapatkan Pelayanan Kesehatan				100 %						Persentase Ibu Bersalin Mendapatkan Pelayanan Kesehatan	100 %	
						Persentase Ibu Hamil Mendapatkan				100 %						Persentase Ibu Hamil Mendapatkan	100 %	

Kode					Urusan/ Bidang Urusan/ Program/ Kegiatan/ Sub Kegiatan	Indikator Kinerja			Rencana Tahun 2023						Catatan Penting	Prakiraan Maju Rencana Tahun 2024		
						Capaian Program	Keluaran Sub Kegiatan	Hasil Kegiatan	Lokasi Output Kegiatan	Target Capaian Kinerja			Pagu Indikatif (Rp.)	Sumber Dana		Target Capaian Kinerja		Kebutuhan Dana/ Pagu Indikatif (Rp.)
										Program	Keluaran Sub Kegiatan	Hasil Kegiatan				Tolok Ukur	Target	
						Pelayanan Kesehatan										Pelayanan Kesehatan		
						Persentase Penemuan dan Penanganan Kasus				100 %						Persentase Penemuan dan Penanganan Kasus	100 %	
						Persentase warga negara dengan gangguan jiwa berat yang mendapatkan pelayanan kesehatan				100 %						Persentase warga negara dengan gangguan jiwa berat yang mendapatkan pelayanan kesehatan	100 %	
						Persentase Warga Negara Dengan Resiko Terinfeksi Virus Yang Melemahkan Daya Tahan Tubuh Manusia (Human Immunodeficiency Virus) Yang Mendapatkan Layanan Kesehatan				100 %						Persentase Warga Negara Dengan Resiko Terinfeksi Virus Yang Melemahkan Daya Tahan Tubuh Manusia (Human Immunodeficiency Virus) Yang Mendapatkan Layanan Kesehatan	100 %	
						Persentase warga negara penderita diabetes mellitus usia 15 tahun ke atas yang mendapatkan pelayanan kesehatan				100 %						Persentase warga negara penderita diabetes mellitus usia 15 tahun ke atas yang mendapatkan pelayanan kesehatan	100 %	
						Persentase warga negara penderita hipertensi usia 15 tahun ke atas yang mendapatkan pelayanan kesehatan				100 %						Persentase warga negara penderita hipertensi usia 15 tahun ke atas yang mendapatkan pelayanan kesehatan	100 %	
						Persentase warga negara produktif				100 %						Persentase warga negara produktif	100 %	

Kode					Urusan/ Bidang Urusan/ Program/ Kegiatan/ Sub Kegiatan	Indikator Kinerja			Rencana Tahun 2023						Catatan Penting	Prakiraan Maju Rencana Tahun 2024		
						Capaian Program	Keluaran Sub Kegiatan	Hasil Kegiatan	Lokasi Output Kegiatan	Target Capaian Kinerja			Pagu Indikatif (Rp.)	Sumber Dana		Target Capaian Kinerja		Kebutuhan Dana/ Pagu Indikatif (Rp.)
										Program	Keluaran Sub Kegiatan	Hasil Kegiatan				Tolok Ukur	Target	
						yang mendapatkan pelayanan kesehatan										yang mendapatkan pelayanan kesehatan		
						Persentase Warga Negara terduga tuberculosis yang mendapatkan pelayanan kesehatan				100 %						Persentase Warga Negara terduga tuberculosis yang mendapatkan pelayanan kesehatan	100 %	
						Persentase warga Negara usia lanjut mendapatkan pelayanan kesehatan sesuai standar				100 %						Persentase warga Negara usia lanjut mendapatkan pelayanan kesehatan sesuai standar	100 %	
						Prevalensi stunting (pendek dan sangat pendek) pada balita				9 %						Prevalensi stunting (pendek dan sangat pendek) pada balita	9 %	
1	2	2	02.02	31	Pengelolaan Penelitian Kesehatan	Angka Kematian Bayi (AKB) per 1.000 KH	Jumlah Dokumen Hasil Pengelolaan Penelitian Kesehatan	tersedianya ayanan Kesehatan untuk UKM dan UKP Rujukan Tingkat Daerah Kabupaten/Kota		0,4 Angka	1 Dokumen	100 %	149,999,800	Dana Transfer Umum-Dana Bagi Hasil		Angka Kematian Bayi (AKB) per 1.000 KH	0,4 Angka	500,000,000
						Persentase anak usia pendidikan dasar yang mendapatkan pelayanan kesehatan				100 %						Persentase anak usia pendidikan dasar yang mendapatkan pelayanan kesehatan	100 %	
						Persentase balita yang mendapatkan pelayanan kesehatan				100 %						Persentase balita yang mendapatkan pelayanan kesehatan	100 %	
						Persentase bayi baru lahir mendapatkan				100 %						Persentase bayi baru lahir mendapatkan	100 %	

Kode					Urusan/ Bidang Urusan/ Program/ Kegiatan/ Sub Kegiatan	Indikator Kinerja			Rencana Tahun 2023						Catatan Penting	Prakiraan Maju Rencana Tahun 2024		
						Capaian Program	Keluaran Sub Kegiatan	Hasil Kegiatan	Lokasi Output Kegiatan	Target Capaian Kinerja			Pagu Indikatif (Rp.)	Sumber Dana		Target Capaian Kinerja		Kebutuhan Dana/ Pagu Indikatif (Rp.)
										Program	Keluaran Sub Kegiatan	Hasil Kegiatan				Tolok Ukur	Target	
						pelayanan kesehatan										pelayanan kesehatan		
						Persentase Ibu Bersalin Mendapatkan Pelayanan Kesehatan				100 %						Persentase Ibu Bersalin Mendapatkan Pelayanan Kesehatan	100 %	
						Persentase Ibu Hamil Mendapatkan Pelayanan Kesehatan				100 %						Persentase Ibu Hamil Mendapatkan Pelayanan Kesehatan	100 %	
						Persentase Penemuan dan Penanganan Kasus				100 %						Persentase Penemuan dan Penanganan Kasus	100 %	
						Persentase warga negara dengan gangguan jiwa berat yang mendapatkan pelayanan kesehatan				100 %						Persentase warga negara dengan gangguan jiwa berat yang mendapatkan pelayanan kesehatan	100 %	
						Persentase Warga Negara Dengan Resiko Terinfeksi Virus Yang Melemahkan Daya Tahan Tubuh Manusia (Human Immunodeficiency Virus) Yang Mendapatkan Layanan Kesehatan				100 %						Persentase Warga Negara Dengan Resiko Terinfeksi Virus Yang Melemahkan Daya Tahan Tubuh Manusia (Human Immunodeficiency Virus) Yang Mendapatkan Layanan Kesehatan	100 %	
						Persentase warga negara penderita diabetes mellitus usia 15 tahun ke atas yang mendapatkan				100 %						Persentase warga negara penderita diabetes mellitus usia 15 tahun ke atas yang mendapatkan	100 %	

Kode					Urusan/ Bidang Urusan/ Program/ Kegiatan/ Sub Kegiatan	Indikator Kinerja			Rencana Tahun 2023						Catatan Penting	Prakiraan Maju Rencana Tahun 2024		
						Capaian Program	Keluaran Sub Kegiatan	Hasil Kegiatan	Lokasi Output Kegiatan	Target Capaian Kinerja			Pagu Indikatif (Rp.)	Sumber Dana		Target Capaian Kinerja		Kebutuhan Dana/ Pagu Indikatif (Rp.)
										Program	Keluaran Sub Kegiatan	Hasil Kegiatan				Tolok Ukur	Target	
						pelayanan kesehatan										pelayanan kesehatan		
						Persentase warga negara penderita hipertensi usia 15 tahun ke atas yang mendapatkan pelayanan kesehatan				100 %						Persentase warga negara penderita hipertensi usia 15 tahun ke atas yang mendapatkan pelayanan kesehatan	100 %	
						Persentase warga negara produktif yang mendapatkan pelayanan kesehatan				100 %						Persentase warga negara produktif yang mendapatkan pelayanan kesehatan	100 %	
						Persentase Warga Negara terduga tuberculosis yang mendapatkan pelayanan kesehatan				100 %						Persentase Warga Negara terduga tuberculosis yang mendapatkan pelayanan kesehatan	100 %	
						Persentase warga Negara usia lanjut mendapatkan pelayanan kesehatan sesuai standar				100 %						Persentase warga Negara usia lanjut mendapatkan pelayanan kesehatan sesuai standar	100 %	
						Prevalensi stunting (pendek dan sangat pendek) pada balita				9 %						Prevalensi stunting (pendek dan sangat pendek) pada balita	9 %	
1	2	2	02.02	32	Operasional Pelayanan Rumah Sakit	Angka Kematian Bayi (AKB) per 1.000 KH	Jumlah Dokumen Operasional Pelayanan Rumah Sakit	tersedianya ayanan Kesehatan untuk UKM dan UKP Rujukan Tingkat Daerah Kabupaten/Kota		0,4 Angka	2 Dokumen	100 %	2,851,752,803	Dana Transfer Umum-Dana Alokasi Umum		Angka Kematian Bayi (AKB) per 1.000 KH	0,4 Angka	1,500,000,000
						Persentase anak usia pendidikan dasar yang				100 %						Persentase anak usia pendidikan dasar yang	100 %	

Kode					Urusan/ Bidang Urusan/ Program/ Kegiatan/ Sub Kegiatan	Indikator Kinerja			Rencana Tahun 2023						Catatan Penting	Prakiraan Maju Rencana Tahun 2024		
						Capaian Program	Keluaran Sub Kegiatan	Hasil Kegiatan	Lokasi Output Kegiatan	Target Capaian Kinerja			Pagu Indikatif (Rp.)	Sumber Dana		Target Capaian Kinerja		Kebutuhan Dana/ Pagu Indikatif (Rp.)
										Program	Keluaran Sub Kegiatan	Hasil Kegiatan				Tolok Ukur	Target	
						mendapatkan pelayanan kesehatan										mendapatkan pelayanan kesehatan		
						Persentase balita yang mendapatkan pelayanan kesehatan				100 %						Persentase balita yang mendapatkan pelayanan kesehatan	100 %	
						Persentase bayi baru lahir mendapatkan pelayanan kesehatan				100 %						Persentase bayi baru lahir mendapatkan pelayanan kesehatan	100 %	
						Persentase Ibu Bersalin Mendapatkan Pelayanan Kesehatan				100 %						Persentase Ibu Bersalin Mendapatkan Pelayanan Kesehatan	100 %	
						Persentase Ibu Hamil Mendapatkan Pelayanan Kesehatan				100 %						Persentase Ibu Hamil Mendapatkan Pelayanan Kesehatan	100 %	
						Persentase Penemuan dan Penanganan Kasus				100 %						Persentase Penemuan dan Penanganan Kasus	100 %	
						Persentase warga negara dengan gangguan jiwa berat yang mendapatkan pelayanan kesehatan				100 %						Persentase warga negara dengan gangguan jiwa berat yang mendapatkan pelayanan kesehatan	100 %	
						Persentase Warga Negara Dengan Resiko Terinfeksi Virus Yang Melemahkan Daya Tahan Tubuh Manusia (Human Immunodeficiency				100 %						Persentase Warga Negara Dengan Resiko Terinfeksi Virus Yang Melemahkan Daya Tahan Tubuh Manusia (Human Immunodeficiency	100 %	

Kode					Urusan/ Bidang Urusan/ Program/ Kegiatan/ Sub Kegiatan	Indikator Kinerja			Rencana Tahun 2023						Catatan Penting	Prakiraan Maju Rencana Tahun 2024		
						Capaian Program	Keluaran Sub Kegiatan	Hasil Kegiatan	Lokasi Output Kegiatan	Target Capaian Kinerja			Pagu Indikatif (Rp.)	Sumber Dana		Target Capaian Kinerja		Kebutuhan Dana/ Pagu Indikatif (Rp.)
										Program	Keluaran Sub Kegiatan	Hasil Kegiatan				Tolok Ukur	Target	
						Virus) Yang Mendapatkan Layanan Kesehatan										Virus) Yang Mendapatkan Layanan Kesehatan		
						Persentase warga negara penderita diabetes mellitus usia 15 tahun ke atas yang mendapatkan pelayanan kesehatan				100 %						Persentase warga negara penderita diabetes mellitus usia 15 tahun ke atas yang mendapatkan pelayanan kesehatan	100 %	
						Persentase warga negara penderita hipertensi usia 15 tahun ke atas yang mendapatkan pelayanan kesehatan				100 %						Persentase warga negara penderita hipertensi usia 15 tahun ke atas yang mendapatkan pelayanan kesehatan	100 %	
						Persentase warga negara produktif yang mendapatkan pelayanan kesehatan				100 %						Persentase warga negara produktif yang mendapatkan pelayanan kesehatan	100 %	
						Persentase Warga Negara terduga tuberculosis yang mendapatkan pelayanan kesehatan				100 %						Persentase Warga Negara terduga tuberculosis yang mendapatkan pelayanan kesehatan	100 %	
						Persentase warga Negara usia lanjut mendapatkan pelayanan kesehatan sesuai standar				100 %						Persentase warga Negara usia lanjut mendapatkan pelayanan kesehatan sesuai standar	100 %	
						Prevalensi stunting (pendek dan sangat pendek) pada balita				9 %						Prevalensi stunting (pendek dan sangat pendek) pada balita	9 %	

Kode					Urusan/ Bidang Urusan/ Program/ Kegiatan/ Sub Kegiatan	Indikator Kinerja			Rencana Tahun 2023						Catatan Penting	Prakiraan Maju Rencana Tahun 2024		
						Capaian Program	Keluaran Sub Kegiatan	Hasil Kegiatan	Lokasi Output Kegiatan	Target Capaian Kinerja			Pagu Indikatif (Rp.)	Sumber Dana		Target Capaian Kinerja		Kebutuhan Dana/
										Program	Keluaran Sub Kegiatan	Hasil Kegiatan				Tolok Ukur	Target	Pagu Indikatif (Rp.)
1	2	2	02.02	34	Operasional Pelayanan Fasilitas Kesehatan Lainnya	Angka Kematian Bayi (AKB) per 1.000 KH	Jumlah Dokumen Operasional Pelayanan Fasilitas Kesehatan Lainnya	tersedianya ayanan Kesehatan untuk UKM dan UKP Rujukan Tingkat Daerah Kabupaten/Kota		0,4 Angka	2 Dokumen	100 %	139,551,600	Dana Transfer Umum-Dana Bagi Hasil		Angka Kematian Bayi (AKB) per 1.000 KH	0,4 Angka	500,000,000
						Persentase anak usia pendidikan dasar yang mendapatkan pelayanan kesehatan				100 %				Dana Transfer Umum-Dana Alokasi Umum		Persentase anak usia pendidikan dasar yang mendapatkan pelayanan kesehatan	100 %	
						Persentase balita yang mendapatkan pelayanan kesehatan				100 %						Persentase balita yang mendapatkan pelayanan kesehatan	100 %	
						Persentase bayi baru lahir mendapatkan pelayanan kesehatan				100 %						Persentase bayi baru lahir mendapatkan pelayanan kesehatan	100 %	
						Persentase Ibu Bersalin Mendapatkan Pelayanan Kesehatan				100 %						Persentase Ibu Bersalin Mendapatkan Pelayanan Kesehatan	100 %	
						Persentase Ibu Hamil Mendapatkan Pelayanan Kesehatan				100 %						Persentase Ibu Hamil Mendapatkan Pelayanan Kesehatan	100 %	
						Persentase Penemuan dan Penanganan Kasus				100 %						Persentase Penemuan dan Penanganan Kasus	100 %	
						Persentase warga negara dengan gangguan jiwa berat yang mendapatkan				100 %						Persentase warga negara dengan gangguan jiwa berat yang mendapatkan	100 %	

Kode					Urusan/ Bidang Urusan/ Program/ Kegiatan/ Sub Kegiatan	Indikator Kinerja			Rencana Tahun 2023						Catatan Penting	Prakiraan Maju Rencana Tahun 2024		
						Capaian Program	Keluaran Sub Kegiatan	Hasil Kegiatan	Lokasi Output Kegiatan	Target Capaian Kinerja			Pagu Indikatif (Rp.)	Sumber Dana		Target Capaian Kinerja		Kebutuhan Dana/ Pagu Indikatif (Rp.)
										Program	Keluaran Sub Kegiatan	Hasil Kegiatan				Tolok Ukur	Target	
						pelayanan kesehatan										pelayanan kesehatan		
						Persentase Warga Negara Dengan Resiko Terinfeksi Virus Yang Melemahkan Daya Tahan Tubuh Manusia (Human Immunodeficiency Virus) Yang Mendapatkan Layanan Kesehatan				100 %						Persentase Warga Negara Dengan Resiko Terinfeksi Virus Yang Melemahkan Daya Tahan Tubuh Manusia (Human Immunodeficiency Virus) Yang Mendapatkan Layanan Kesehatan	100 %	
						Persentase warga negara penderita diabetes mellitus usia 15 tahun ke atas yang mendapatkan pelayanan kesehatan				100 %						Persentase warga negara penderita diabetes mellitus usia 15 tahun ke atas yang mendapatkan pelayanan kesehatan	100 %	
						Persentase warga negara penderita hipertensi usia 15 tahun ke atas yang mendapatkan pelayanan kesehatan				100 %						Persentase warga negara penderita hipertensi usia 15 tahun ke atas yang mendapatkan pelayanan kesehatan	100 %	
						Persentase warga negara produktif yang mendapatkan pelayanan kesehatan				100 %						Persentase warga negara produktif yang mendapatkan pelayanan kesehatan	100 %	
						Persentase Warga Negara terduga tuberculosis yang mendapatkan pelayanan kesehatan				100 %						Persentase Warga Negara terduga tuberculosis yang mendapatkan pelayanan kesehatan	100 %	

Kode					Urusan/ Bidang Urusan/ Program/ Kegiatan/ Sub Kegiatan	Indikator Kinerja			Rencana Tahun 2023						Catatan Penting	Prakiraan Maju Rencana Tahun 2024		
						Capaian Program	Keluaran Sub Kegiatan	Hasil Kegiatan	Lokasi Output Kegiatan	Target Capaian Kinerja			Pagu Indikatif (Rp.)	Sumber Dana		Target Capaian Kinerja		Kebutuhan Dana/
										Program	Keluaran Sub Kegiatan	Hasil Kegiatan				Tolok Ukur	Target	Pagu Indikatif (Rp.)
						Persentase warga Negara usia lanjut mendapatkan pelayanan kesehatan sesuai standar				100 %						Persentase warga Negara usia lanjut mendapatkan pelayanan kesehatan sesuai standar	100 %	
						Prevalensi stunting (pendek dan sangat pendek) pada balita				9 %						Prevalensi stunting (pendek dan sangat pendek) pada balita	9 %	
1	2	2	02.02	35	Pelaksanaan Akreditasi Fasilitas Kesehatan di Kabupaten/Kota	Angka Kematian Bayi (AKB) per 1.000 KH	Jumlah Fasilitas Kesehatan yang Terakreditasi di Kabupaten/Kota	tersedianya ayanan Kesehatan untuk UKM dan UKP Rujukan Tingkat Daerah Kabupaten/Kota		0,4 Angka	3 Unit	100 %	436,537,000	Dana Transfer Khusus-Dana Alokasi Khusus Non Fisik		Angka Kematian Bayi (AKB) per 1.000 KH	0,4 Angka	1,500,000,000
						Persentase anak usia pendidikan dasar yang mendapatkan pelayanan kesehatan				100 %						Persentase anak usia pendidikan dasar yang mendapatkan pelayanan kesehatan	100 %	
						Persentase balita yang mendapatkan pelayanan kesehatan				100 %						Persentase balita yang mendapatkan pelayanan kesehatan	100 %	
						Persentase bayi baru lahir mendapatkan pelayanan kesehatan				100 %						Persentase bayi baru lahir mendapatkan pelayanan kesehatan	100 %	
						Persentase Ibu Bersalin Mendapatkan Pelayanan Kesehatan				100 %						Persentase Ibu Bersalin Mendapatkan Pelayanan Kesehatan	100 %	
						Persentase Ibu Hamil Mendapatkan				100 %						Persentase Ibu Hamil Mendapatkan	100 %	

Kode					Urusan/ Bidang Urusan/ Program/ Kegiatan/ Sub Kegiatan	Indikator Kinerja			Rencana Tahun 2023						Catatan Penting	Prakiraan Maju Rencana Tahun 2024		
						Capaian Program	Keluaran Sub Kegiatan	Hasil Kegiatan	Lokasi Output Kegiatan	Target Capaian Kinerja			Pagu Indikatif (Rp.)	Sumber Dana		Target Capaian Kinerja		Kebutuhan Dana/ Pagu Indikatif (Rp.)
										Program	Keluaran Sub Kegiatan	Hasil Kegiatan				Tolok Ukur	Target	
						Pelayanan Kesehatan										Pelayanan Kesehatan		
						Persentase Penemuan dan Penanganan Kasus				100 %						Persentase Penemuan dan Penanganan Kasus	100 %	
						Persentase warga negara dengan gangguan jiwa berat yang mendapatkan pelayanan kesehatan				100 %						Persentase warga negara dengan gangguan jiwa berat yang mendapatkan pelayanan kesehatan	100 %	
						Persentase Warga Negara Dengan Resiko Terinfeksi Virus Yang Melemahkan Daya Tahan Tubuh Manusia (Human Immunodeficiency Virus) Yang Mendapatkan Layanan Kesehatan				100 %						Persentase Warga Negara Dengan Resiko Terinfeksi Virus Yang Melemahkan Daya Tahan Tubuh Manusia (Human Immunodeficiency Virus) Yang Mendapatkan Layanan Kesehatan	100 %	
						Persentase warga negara penderita diabetes mellitus usia 15 tahun ke atas yang mendapatkan pelayanan kesehatan				100 %						Persentase warga negara penderita diabetes mellitus usia 15 tahun ke atas yang mendapatkan pelayanan kesehatan	100 %	
						Persentase warga negara penderita hipertensi usia 15 tahun ke atas yang mendapatkan pelayanan kesehatan				100 %						Persentase warga negara penderita hipertensi usia 15 tahun ke atas yang mendapatkan pelayanan kesehatan	100 %	
						Persentase warga negara produktif				100 %						Persentase warga negara produktif	100 %	

Kode					Urusan/ Bidang Urusan/ Program/ Kegiatan/ Sub Kegiatan	Indikator Kinerja			Rencana Tahun 2023						Catatan Penting	Prakiraan Maju Rencana Tahun 2024		
						Capaian Program	Keluaran Sub Kegiatan	Hasil Kegiatan	Lokasi Output Kegiatan	Target Capaian Kinerja			Pagu Indikatif (Rp.)	Sumber Dana		Target Capaian Kinerja		Kebutuhan Dana/ Pagu Indikatif (Rp.)
										Program	Keluaran Sub Kegiatan	Hasil Kegiatan				Tolok Ukur	Target	
						yang mendapatkan pelayanan kesehatan										yang mendapatkan pelayanan kesehatan		
						Persentase Warga Negara terduga tuberculosis yang mendapatkan pelayanan kesehatan				100 %						Persentase Warga Negara terduga tuberculosis yang mendapatkan pelayanan kesehatan	100 %	
						Persentase warga Negara usia lanjut mendapatkan pelayanan kesehatan sesuai standar				100 %						Persentase warga Negara usia lanjut mendapatkan pelayanan kesehatan sesuai standar	100 %	
						Prevalensi stunting (pendek dan sangat pendek) pada balita				9 %						Prevalensi stunting (pendek dan sangat pendek) pada balita	9 %	
1	2	2	02.02	37	Pelaksanaan Kewaspadaan Dini dan Respon Wabah	Angka Kematian Bayi (AKB) per 1.000 KH	Jumlah Dokumen Hasil Pelaksanaan Kewaspadaan Dini dan Respon Wabah	tersedianya ayanan Kesehatan untuk UKM dan UKP Rujukan Tingkat Daerah Kabupaten/Kota		0,4 Angka	1 Dokumen	100 %	29,508,400	Dana Transfer Umum-Dana Bagi Hasil		Angka Kematian Bayi (AKB) per 1.000 KH	0,4 Angka	100,000,000
						Persentase anak usia pendidikan dasar yang mendapatkan pelayanan kesehatan				100 %						Persentase anak usia pendidikan dasar yang mendapatkan pelayanan kesehatan	100 %	
						Persentase balita yang mendapatkan pelayanan kesehatan				100 %						Persentase balita yang mendapatkan pelayanan kesehatan	100 %	
						Persentase bayi baru lahir mendapatkan				100 %						Persentase bayi baru lahir mendapatkan	100 %	

Kode					Urusan/ Bidang Urusan/ Program/ Kegiatan/ Sub Kegiatan	Indikator Kinerja			Rencana Tahun 2023						Catatan Penting	Prakiraan Maju Rencana Tahun 2024		
						Capaian Program	Keluaran Sub Kegiatan	Hasil Kegiatan	Lokasi Output Kegiatan	Target Capaian Kinerja			Pagu Indikatif (Rp.)	Sumber Dana		Target Capaian Kinerja		Kebutuhan Dana/ Pagu Indikatif (Rp.)
										Program	Keluaran Sub Kegiatan	Hasil Kegiatan				Tolok Ukur	Target	
						pelayanan kesehatan										pelayanan kesehatan		
						Persentase Ibu Bersalin Mendapatkan Pelayanan Kesehatan				100 %						Persentase Ibu Bersalin Mendapatkan Pelayanan Kesehatan	100 %	
						Persentase Ibu Hamil Mendapatkan Pelayanan Kesehatan				100 %						Persentase Ibu Hamil Mendapatkan Pelayanan Kesehatan	100 %	
						Persentase Penemuan dan Penanganan Kasus				100 %						Persentase Penemuan dan Penanganan Kasus	100 %	
						Persentase warga negara dengan gangguan jiwa berat yang mendapatkan pelayanan kesehatan				100 %						Persentase warga negara dengan gangguan jiwa berat yang mendapatkan pelayanan kesehatan	100 %	
						Persentase Warga Negara Dengan Resiko Terinfeksi Virus Yang Melemahkan Daya Tahan Tubuh Manusia (Human Immunodeficiency Virus) Yang Mendapatkan Layanan Kesehatan				100 %						Persentase Warga Negara Dengan Resiko Terinfeksi Virus Yang Melemahkan Daya Tahan Tubuh Manusia (Human Immunodeficiency Virus) Yang Mendapatkan Layanan Kesehatan	100 %	
						Persentase warga negara penderita diabetes mellitus usia 15 tahun ke atas yang mendapatkan				100 %						Persentase warga negara penderita diabetes mellitus usia 15 tahun ke atas yang mendapatkan	100 %	

Kode					Urusan/ Bidang Urusan/ Program/ Kegiatan/ Sub Kegiatan	Indikator Kinerja			Rencana Tahun 2023						Catatan Penting	Prakiraan Maju Rencana Tahun 2024		
						Capaian Program	Keluaran Sub Kegiatan	Hasil Kegiatan	Lokasi Output Kegiatan	Target Capaian Kinerja			Pagu Indikatif (Rp.)	Sumber Dana		Target Capaian Kinerja		Kebutuhan Dana/ Pagu Indikatif (Rp.)
										Program	Keluaran Sub Kegiatan	Hasil Kegiatan				Tolok Ukur	Target	
						pelayanan kesehatan										pelayanan kesehatan		
						Persentase warga negara penderita hipertensi usia 15 tahun ke atas yang mendapatkan pelayanan kesehatan				100 %						Persentase warga negara penderita hipertensi usia 15 tahun ke atas yang mendapatkan pelayanan kesehatan	100 %	
						Persentase warga negara produktif yang mendapatkan pelayanan kesehatan				100 %						Persentase warga negara produktif yang mendapatkan pelayanan kesehatan	100 %	
						Persentase Warga Negara terduga tuberculosis yang mendapatkan pelayanan kesehatan				100 %						Persentase Warga Negara terduga tuberculosis yang mendapatkan pelayanan kesehatan	100 %	
						Persentase warga Negara usia lanjut mendapatkan pelayanan kesehatan sesuai standar				100 %						Persentase warga Negara usia lanjut mendapatkan pelayanan kesehatan sesuai standar	100 %	
						Prevalensi stunting (pendek dan sangat pendek) pada balita				9 %						Prevalensi stunting (pendek dan sangat pendek) pada balita	9 %	
1	2	2	02.02	38	Penyediaan dan Pengelolaan Sistem Penanganan Gawat Darurat Terpadu (SPGDT)	Angka Kematian Bayi (AKB) per 1.000 KH	Jumlah Public Safety Center (PSC 119) Tersediaan, Terkelolaan dan Terintegrasi Dengan Rumah Sakit Dalam Satu Sistem Penanganan Gawat Darurat Terpadu (SPGDT)	tersedianya ayanan Kesehatan untuk UKM dan UKP Rujukan Tingkat Daerah Kabupaten/Kota		0,4 Angka	1 Unit	100 %	50,000,650	Dana Transfer Umum-Dana Alokasi Umum		Angka Kematian Bayi (AKB) per 1.000 KH	0,4 Angka	1,500,000,000
						Persentase anak usia pendidikan dasar yang				100 %						Persentase anak usia pendidikan dasar yang	100 %	

Kode					Urusan/ Bidang Urusan/ Program/ Kegiatan/ Sub Kegiatan	Indikator Kinerja			Rencana Tahun 2023						Catatan Penting	Prakiraan Maju Rencana Tahun 2024		
						Capaian Program	Keluaran Sub Kegiatan	Hasil Kegiatan	Lokasi Output Kegiatan	Target Capaian Kinerja			Pagu Indikatif (Rp.)	Sumber Dana		Target Capaian Kinerja		Kebutuhan Dana/ Pagu Indikatif (Rp.)
										Program	Keluaran Sub Kegiatan	Hasil Kegiatan				Tolok Ukur	Target	
						mendapatkan pelayanan kesehatan										mendapatkan pelayanan kesehatan		
						Persentase balita yang mendapatkan pelayanan kesehatan				100 %						Persentase balita yang mendapatkan pelayanan kesehatan	100 %	
						Persentase bayi baru lahir mendapatkan pelayanan kesehatan				100 %						Persentase bayi baru lahir mendapatkan pelayanan kesehatan	100 %	
						Persentase Ibu Bersalin Mendapatkan Pelayanan Kesehatan				100 %						Persentase Ibu Bersalin Mendapatkan Pelayanan Kesehatan	100 %	
						Persentase Ibu Hamil Mendapatkan Pelayanan Kesehatan				100 %						Persentase Ibu Hamil Mendapatkan Pelayanan Kesehatan	100 %	
						Persentase Penemuan dan Penanganan Kasus				100 %						Persentase Penemuan dan Penanganan Kasus	100 %	
						Persentase warga negara dengan gangguan jiwa berat yang mendapatkan pelayanan kesehatan				100 %						Persentase warga negara dengan gangguan jiwa berat yang mendapatkan pelayanan kesehatan	100 %	
						Persentase Warga Negara Dengan Resiko Terinfeksi Virus Yang Melemahkan Daya Tahan Tubuh Manusia (Human Immunodeficiency				100 %						Persentase Warga Negara Dengan Resiko Terinfeksi Virus Yang Melemahkan Daya Tahan Tubuh Manusia (Human Immunodeficiency	100 %	

Kode					Urusan/ Bidang Urusan/ Program/ Kegiatan/ Sub Kegiatan	Indikator Kinerja			Rencana Tahun 2023						Catatan Penting	Prakiraan Maju Rencana Tahun 2024		
						Capaian Program	Keluaran Sub Kegiatan	Hasil Kegiatan	Lokasi Output Kegiatan	Target Capaian Kinerja			Pagu Indikatif (Rp.)	Sumber Dana		Target Capaian Kinerja		Kebutuhan Dana/ Pagu Indikatif (Rp.)
										Program	Keluaran Sub Kegiatan	Hasil Kegiatan				Tolok Ukur	Target	
						Virus) Yang Mendapatkan Layanan Kesehatan										Virus) Yang Mendapatkan Layanan Kesehatan		
						Persentase warga negara penderita diabetes mellitus usia 15 tahun ke atas yang mendapatkan pelayanan kesehatan				100 %						Persentase warga negara penderita diabetes mellitus usia 15 tahun ke atas yang mendapatkan pelayanan kesehatan	100 %	
						Persentase warga negara penderita hipertensi usia 15 tahun ke atas yang mendapatkan pelayanan kesehatan				100 %						Persentase warga negara penderita hipertensi usia 15 tahun ke atas yang mendapatkan pelayanan kesehatan	100 %	
						Persentase warga negara produktif yang mendapatkan pelayanan kesehatan				100 %						Persentase warga negara produktif yang mendapatkan pelayanan kesehatan	100 %	
						Persentase Warga Negara terduga tuberculosis yang mendapatkan pelayanan kesehatan				100 %						Persentase Warga Negara terduga tuberculosis yang mendapatkan pelayanan kesehatan	100 %	
						Persentase warga Negara usia lanjut mendapatkan pelayanan kesehatan sesuai standar				100 %						Persentase warga Negara usia lanjut mendapatkan pelayanan kesehatan sesuai standar	100 %	
						Prevalensi stunting (pendek dan sangat pendek) pada balita				9 %						Prevalensi stunting (pendek dan sangat pendek) pada balita	9 %	

Kode					Urusan/ Bidang Urusan/ Program/ Kegiatan/ Sub Kegiatan	Indikator Kinerja			Rencana Tahun 2023						Catatan Penting	Prakiraan Maju Rencana Tahun 2024		
						Capaian Program	Keluaran Sub Kegiatan	Hasil Kegiatan	Lokasi Output Kegiatan	Target Capaian Kinerja			Pagu Indikatif (Rp.)	Sumber Dana		Target Capaian Kinerja		Kebutuhan Dana/
										Program	Keluaran Sub Kegiatan	Hasil Kegiatan				Tolok Ukur	Target	Pagu Indikatif (Rp.)
1	2	2	02.02	39	Pengelolaan Pelayanan Kesehatan Dasar Melalui Pendekatan Keluarga	Angka Kematian Bayi (AKB) per 1.000 KH	Jumlah Keluarga Yang Sudah Dikunjungi dan Diintervensi Masalah Kesehatannya Oleh Tenaga Kesehatan Puskesmas	tersedianya ayanan Kesehatan untuk UKM dan UKP Rujukan Tingkat Daerah Kabupaten/Kota		0,4 Angka	24385 Keluarga	100 %	0	Dana Transfer Umum-Dana Alokasi Umum		Angka Kematian Bayi (AKB) per 1.000 KH	0,4 Angka	200,000,000
						Persentase anak usia pendidikan dasar yang mendapatkan pelayanan kesehatan				100 %						Persentase anak usia pendidikan dasar yang mendapatkan pelayanan kesehatan	100 %	
						Persentase balita yang mendapatkan pelayanan kesehatan				100 %						Persentase balita yang mendapatkan pelayanan kesehatan	100 %	
						Persentase bayi baru lahir mendapatkan pelayanan kesehatan				100 %						Persentase bayi baru lahir mendapatkan pelayanan kesehatan	100 %	
						Persentase Ibu Bersalin Mendapatkan Pelayanan Kesehatan				100 %						Persentase Ibu Bersalin Mendapatkan Pelayanan Kesehatan	100 %	
						Persentase Ibu Hamil Mendapatkan Pelayanan Kesehatan				100 %						Persentase Ibu Hamil Mendapatkan Pelayanan Kesehatan	100 %	
						Persentase Penemuan dan Penanganan Kasus				100 %						Persentase Penemuan dan Penanganan Kasus	100 %	
						Persentase warga negara dengan gangguan jiwa berat yang mendapatkan				100 %						Persentase warga negara dengan gangguan jiwa berat yang mendapatkan	100 %	

Kode					Urusan/ Bidang Urusan/ Program/ Kegiatan/ Sub Kegiatan	Indikator Kinerja			Rencana Tahun 2023						Catatan Penting	Prakiraan Maju Rencana Tahun 2024		
						Capaian Program	Keluaran Sub Kegiatan	Hasil Kegiatan	Lokasi Output Kegiatan	Target Capaian Kinerja			Pagu Indikatif (Rp.)	Sumber Dana		Target Capaian Kinerja		Kebutuhan Dana/ Pagu Indikatif (Rp.)
										Program	Keluaran Sub Kegiatan	Hasil Kegiatan				Tolok Ukur	Target	
						pelayanan kesehatan										pelayanan kesehatan		
						Persentase Warga Negara Dengan Resiko Terinfeksi Virus Yang Melemahkan Daya Tahan Tubuh Manusia (Human Immunodeficiency Virus) Yang Mendapatkan Layanan Kesehatan				100 %						Persentase Warga Negara Dengan Resiko Terinfeksi Virus Yang Melemahkan Daya Tahan Tubuh Manusia (Human Immunodeficiency Virus) Yang Mendapatkan Layanan Kesehatan	100 %	
						Persentase warga negara penderita diabetes mellitus usia 15 tahun ke atas yang mendapatkan pelayanan kesehatan				100 %						Persentase warga negara penderita diabetes mellitus usia 15 tahun ke atas yang mendapatkan pelayanan kesehatan	100 %	
						Persentase warga negara penderita hipertensi usia 15 tahun ke atas yang mendapatkan pelayanan kesehatan				100 %						Persentase warga negara penderita hipertensi usia 15 tahun ke atas yang mendapatkan pelayanan kesehatan	100 %	
						Persentase warga negara produktif yang mendapatkan pelayanan kesehatan				100 %						Persentase warga negara produktif yang mendapatkan pelayanan kesehatan	100 %	
						Persentase Warga Negara terduga tuberculosis yang mendapatkan pelayanan kesehatan				100 %						Persentase Warga Negara terduga tuberculosis yang mendapatkan pelayanan kesehatan	100 %	

Kode					Urusan/ Bidang Urusan/ Program/ Kegiatan/ Sub Kegiatan	Indikator Kinerja			Rencana Tahun 2023						Catatan Penting	Prakiraan Maju Rencana Tahun 2024		
						Capaian Program	Keluaran Sub Kegiatan	Hasil Kegiatan	Lokasi Output Kegiatan	Target Capaian Kinerja			Pagu Indikatif (Rp.)	Sumber Dana		Target Capaian Kinerja		Kebutuhan Dana/ Pagu Indikatif (Rp.)
										Program	Keluaran Sub Kegiatan	Hasil Kegiatan				Tolok Ukur	Target	
						Persentase warga Negara usia lanjut mendapatkan pelayanan kesehatan sesuai standar				100 %						Persentase warga Negara usia lanjut mendapatkan pelayanan kesehatan sesuai standar	100 %	
						Prevalensi stunting (pendek dan sangat pendek) pada balita				9 %						Prevalensi stunting (pendek dan sangat pendek) pada balita	9 %	
1	**02**	**002**	**02.03**		**Penyelenggaraan Sistem Informasi Kesehatan Secara Terintegrasi**								**33,477,200**					**0**
1	2	2	02.03	1	Pengelolaan Data dan Informasi Kesehatan	Angka Kematian Bayi (AKB) per 1.000 KH	Jumlah Dokumen Hasil Pengelolaan Data dan Informasi Kesehatan	terselenggaranya Sistem Informasi Kesehatan Secara Terintegrasi	Semua Kab/Kota, Semua Kecamatan, Semua Kelurahan	0,4 Angka	4 Dokumen	100 %	10,527,200	Dana Transfer Umum-Dana Alokasi Umum		Angka Kematian Bayi (AKB) per 1.000 KH	0,4 Angka	0
						Persentase anak usia pendidikan dasar yang mendapatkan pelayanan kesehatan				100 %						Persentase anak usia pendidikan dasar yang mendapatkan pelayanan kesehatan	100 %	
						Persentase balita yang mendapatkan pelayanan kesehatan				100 %						Persentase balita yang mendapatkan pelayanan kesehatan	100 %	
						Persentase bayi baru lahir mendapatkan pelayanan kesehatan				100 %						Persentase bayi baru lahir mendapatkan pelayanan kesehatan	100 %	
						Persentase Ibu Bersalin Mendapatkan Pelayanan Kesehatan				100 %						Persentase Ibu Bersalin Mendapatkan Pelayanan Kesehatan	100 %	
						Persentase Ibu Hamil Mendapatkan				100 %						Persentase Ibu Hamil Mendapatkan	100 %	

Kode					Urusan/ Bidang Urusan/ Program/ Kegiatan/ Sub Kegiatan	Indikator Kinerja			Rencana Tahun 2023						Catatan Penting	Prakiraan Maju Rencana Tahun 2024		
						Capaian Program	Keluaran Sub Kegiatan	Hasil Kegiatan	Lokasi Output Kegiatan	Target Capaian Kinerja			Pagu Indikatif (Rp.)	Sumber Dana		Target Capaian Kinerja		Kebutuhan Dana/ Pagu Indikatif (Rp.)
										Program	Keluaran Sub Kegiatan	Hasil Kegiatan				Tolok Ukur	Target	
						Pelayanan Kesehatan										Pelayanan Kesehatan		
						Persentase Penemuan dan Penanganan Kasus				100 %						Persentase Penemuan dan Penanganan Kasus	100 %	
						Persentase warga negara dengan gangguan jiwa berat yang mendapatkan pelayanan kesehatan				100 %						Persentase warga negara dengan gangguan jiwa berat yang mendapatkan pelayanan kesehatan	100 %	
						Persentase Warga Negara Dengan Resiko Terinfeksi Virus Yang Melemahkan Daya Tahan Tubuh Manusia (Human Immunodeficiency Virus) Yang Mendapatkan Layanan Kesehatan				100 %						Persentase Warga Negara Dengan Resiko Terinfeksi Virus Yang Melemahkan Daya Tahan Tubuh Manusia (Human Immunodeficiency Virus) Yang Mendapatkan Layanan Kesehatan	100 %	
						Persentase warga negara penderita diabetes mellitus usia 15 tahun ke atas yang mendapatkan pelayanan kesehatan				100 %						Persentase warga negara penderita diabetes mellitus usia 15 tahun ke atas yang mendapatkan pelayanan kesehatan	100 %	
						Persentase warga negara penderita hipertensi usia 15 tahun ke atas yang mendapatkan pelayanan kesehatan				100 %						Persentase warga negara penderita hipertensi usia 15 tahun ke atas yang mendapatkan pelayanan kesehatan	100 %	
						Persentase warga negara produktif				100 %						Persentase warga negara produktif	100 %	

Kode					Urusan/ Bidang Urusan/ Program/ Kegiatan/ Sub Kegiatan	Indikator Kinerja			Rencana Tahun 2023						Catatan Penting	Prakiraan Maju Rencana Tahun 2024		
						Capaian Program	Keluaran Sub Kegiatan	Hasil Kegiatan	Lokasi Output Kegiatan	Target Capaian Kinerja			Pagu Indikatif (Rp.)	Sumber Dana		Target Capaian Kinerja		Kebutuhan Dana/ Pagu Indikatif (Rp.)
										Program	Keluaran Sub Kegiatan	Hasil Kegiatan				Tolok Ukur	Target	
						yang mendapatkan pelayanan kesehatan										yang mendapatkan pelayanan kesehatan		
						Persentase Warga Negara terduga tuberculosis yang mendapatkan pelayanan kesehatan				100 %						Persentase Warga Negara terduga tuberculosis yang mendapatkan pelayanan kesehatan	100 %	
						Persentase warga Negara usia lanjut mendapatkan pelayanan kesehatan sesuai standar				100 %						Persentase warga Negara usia lanjut mendapatkan pelayanan kesehatan sesuai standar	100 %	
						Prevalensi stunting (pendek dan sangat pendek) pada balita				9 %						Prevalensi stunting (pendek dan sangat pendek) pada balita	9 %	
1	2	2	02.03	2	Pengelolaan Sistem Informasi Kesehatan	Angka Kematian Bayi (AKB) per 1.000 KH	Jumlah Dokumen Hasil Pengelolaan Sistem Informasi Kesehatan	terselenggaranya Sistem Informasi Kesehatan Secara Terintegrasi	Semua Kab/Kota, Semua Kecamatan, Semua Kelurahan	0,4 Angka	1 Dokumen	100 %	22,950,000	Dana Transfer Umum-Dana Alokasi Umum		Angka Kematian Bayi (AKB) per 1.000 KH	0,4 Angka	0
						Persentase anak usia pendidikan dasar yang mendapatkan pelayanan kesehatan				100 %						Persentase anak usia pendidikan dasar yang mendapatkan pelayanan kesehatan	100 %	
						Persentase balita yang mendapatkan pelayanan kesehatan				100 %						Persentase balita yang mendapatkan pelayanan kesehatan	100 %	
						Persentase bayi baru lahir mendapatkan				100 %						Persentase bayi baru lahir mendapatkan	100 %	

Kode					Urusan/ Bidang Urusan/ Program/ Kegiatan/ Sub Kegiatan	Indikator Kinerja			Rencana Tahun 2023						Catatan Penting	Prakiraan Maju Rencana Tahun 2024		
						Capaian Program	Keluaran Sub Kegiatan	Hasil Kegiatan	Lokasi Output Kegiatan	Target Capaian Kinerja			Pagu Indikatif (Rp.)	Sumber Dana		Target Capaian Kinerja		Kebutuhan Dana/ Pagu Indikatif (Rp.)
										Program	Keluaran Sub Kegiatan	Hasil Kegiatan				Tolok Ukur	Target	
						pelayanan kesehatan										pelayanan kesehatan		
						Persentase Ibu Bersalin Mendapatkan Pelayanan Kesehatan				100 %						Persentase Ibu Bersalin Mendapatkan Pelayanan Kesehatan	100 %	
						Persentase Ibu Hamil Mendapatkan Pelayanan Kesehatan				100 %						Persentase Ibu Hamil Mendapatkan Pelayanan Kesehatan	100 %	
						Persentase Penemuan dan Penanganan Kasus				100 %						Persentase Penemuan dan Penanganan Kasus	100 %	
						Persentase warga negara dengan gangguan jiwa berat yang mendapatkan pelayanan kesehatan				100 %						Persentase warga negara dengan gangguan jiwa berat yang mendapatkan pelayanan kesehatan	100 %	
						Persentase Warga Negara Dengan Resiko Terinfeksi Virus Yang Melemahkan Daya Tahan Tubuh Manusia (Human Immunodeficiency Virus) Yang Mendapatkan Layanan Kesehatan				100 %						Persentase Warga Negara Dengan Resiko Terinfeksi Virus Yang Melemahkan Daya Tahan Tubuh Manusia (Human Immunodeficiency Virus) Yang Mendapatkan Layanan Kesehatan	100 %	
						Persentase warga negara penderita diabetes mellitus usia 15 tahun ke atas yang mendapatkan				100 %						Persentase warga negara penderita diabetes mellitus usia 15 tahun ke atas yang mendapatkan	100 %	

Kode					Urusan/ Bidang Urusan/ Program/ Kegiatan/ Sub Kegiatan	Indikator Kinerja			Rencana Tahun 2023						Catatan Penting	Prakiraan Maju Rencana Tahun 2024		
						Capaian Program	Keluaran Sub Kegiatan	Hasil Kegiatan	Lokasi Output Kegiatan	Target Capaian Kinerja			Pagu Indikatif (Rp.)	Sumber Dana		Target Capaian Kinerja		Kebutuhan Dana/ Pagu Indikatif (Rp.)
										Program	Keluaran Sub Kegiatan	Hasil Kegiatan				Tolok Ukur	Target	
						pelayanan kesehatan										pelayanan kesehatan		
						Persentase warga negara penderita hipertensi usia 15 tahun ke atas yang mendapatkan pelayanan kesehatan				100 %						Persentase warga negara penderita hipertensi usia 15 tahun ke atas yang mendapatkan pelayanan kesehatan	100 %	
						Persentase warga negara produktif yang mendapatkan pelayanan kesehatan				100 %						Persentase warga negara produktif yang mendapatkan pelayanan kesehatan	100 %	
						Persentase Warga Negara terduga tuberculosis yang mendapatkan pelayanan kesehatan				100 %						Persentase Warga Negara terduga tuberculosis yang mendapatkan pelayanan kesehatan	100 %	
						Persentase warga Negara usia lanjut mendapatkan pelayanan kesehatan sesuai standar				100 %						Persentase warga Negara usia lanjut mendapatkan pelayanan kesehatan sesuai standar	100 %	
						Prevalensi stunting (pendek dan sangat pendek) pada balita				9 %						Prevalensi stunting (pendek dan sangat pendek) pada balita	9 %	
1	**02**	**002**	**02.04**		**Penerbitan Izin Rumah Sakit Kelas C, D dan Fasilitas Pelayanan Kesehatan Tingkat Daerah Kabupaten/Kota**								**330,090,600**					**300,000,000**
1	2	2	02.04	1	Pengendalian dan Pengawasan serta Tindak Lanjut Pengawasan Perizinan Rumah Sakit Kelas C, D dan Fasilitas Pelayanan Kesehatan Lainnya	Angka Kematian Bayi (AKB) per 1.000 KH	Jumlah Rumah Sakit Kelas C, D dan Fasilitas Pelayanan Kesehatan yang Dikendalikan, Diawasi dan Ditindaklanjuti Perizinannya	terbitnya Izin Rumah Sakit Kelas C, D dan Fasilitas Pelayanan Kesehatan Tingkat Daerah Kabupaten/Kota		0,4 Angka	2 Unit	100 %	0	Dana Transfer Umum-Dana Alokasi Umum		Angka Kematian Bayi (AKB) per 1.000 KH	0,4 Angka	100,000,000

Kode					Urusan/ Bidang Urusan/ Program/ Kegiatan/ Sub Kegiatan	Indikator Kinerja			Rencana Tahun 2023						Catatan Penting	Prakiraan Maju Rencana Tahun 2024		
						Capaian Program	Keluaran Sub Kegiatan	Hasil Kegiatan	Lokasi Output Kegiatan	Target Capaian Kinerja			Pagu Indikatif (Rp.)	Sumber Dana		Target Capaian Kinerja		Kebutuhan Dana/ Pagu Indikatif (Rp.)
										Program	Keluaran Sub Kegiatan	Hasil Kegiatan				Tolok Ukur	Target	
						Persentase anak usia pendidikan dasar yang mendapatkan pelayanan kesehatan				100 %						Persentase anak usia pendidikan dasar yang mendapatkan pelayanan kesehatan	100 %	
						Persentase balita yang mendapatkan pelayanan kesehatan				100 %						Persentase balita yang mendapatkan pelayanan kesehatan	100 %	
						Persentase bayi baru lahir mendapatkan pelayanan kesehatan				100 %						Persentase bayi baru lahir mendapatkan pelayanan kesehatan	100 %	
						Persentase Ibu Bersalin Mendapatkan Pelayanan Kesehatan				100 %						Persentase Ibu Bersalin Mendapatkan Pelayanan Kesehatan	100 %	
						Persentase Ibu Hamil Mendapatkan Pelayanan Kesehatan				100 %						Persentase Ibu Hamil Mendapatkan Pelayanan Kesehatan	100 %	
						Persentase Penemuan dan Penanganan Kasus				100 %						Persentase Penemuan dan Penanganan Kasus	100 %	
						Persentase warga negara dengan gangguan jiwa berat yang mendapatkan pelayanan kesehatan				100 %						Persentase warga negara dengan gangguan jiwa berat yang mendapatkan pelayanan kesehatan	100 %	
						Persentase Warga Negara Dengan Resiko Terinfeksi Virus Yang Melemahkan Daya				100 %						Persentase Warga Negara Dengan Resiko Terinfeksi Virus Yang Melemahkan Daya	100 %	

Kode					Urusan/ Bidang Urusan/ Program/ Kegiatan/ Sub Kegiatan	Indikator Kinerja			Rencana Tahun 2023						Catatan Penting	Prakiraan Maju Rencana Tahun 2024		
						Capaian Program	Keluaran Sub Kegiatan	Hasil Kegiatan	Lokasi Output Kegiatan	Target Capaian Kinerja			Pagu Indikatif (Rp.)	Sumber Dana		Target Capaian Kinerja		Kebutuhan Dana/ Pagu Indikatif (Rp.)
										Program	Keluaran Sub Kegiatan	Hasil Kegiatan				Tolok Ukur	Target	
						Tahan Tubuh Manusia (Human Immunodeficiency Virus) Yang Mendapatkan Layanan Kesehatan										Tahan Tubuh Manusia (Human Immunodeficiency Virus) Yang Mendapatkan Layanan Kesehatan		
						Persentase warga negara penderita diabetes mellitus usia 15 tahun ke atas yang mendapatkan pelayanan kesehatan				100 %						Persentase warga negara penderita diabetes mellitus usia 15 tahun ke atas yang mendapatkan pelayanan kesehatan	100 %	
						Persentase warga negara penderita hipertensi usia 15 tahun ke atas yang mendapatkan pelayanan kesehatan				100 %						Persentase warga negara penderita hipertensi usia 15 tahun ke atas yang mendapatkan pelayanan kesehatan	100 %	
						Persentase warga negara produktif yang mendapatkan pelayanan kesehatan				100 %						Persentase warga negara produktif yang mendapatkan pelayanan kesehatan	100 %	
						Persentase Warga Negara terduga tuberculosis yang mendapatkan pelayanan kesehatan				100 %						Persentase Warga Negara terduga tuberculosis yang mendapatkan pelayanan kesehatan	100 %	
						Persentase warga Negara usia lanjut mendapatkan pelayanan kesehatan sesuai standar				100 %						Persentase warga Negara usia lanjut mendapatkan pelayanan kesehatan sesuai standar	100 %	
						Prevalensi stunting (pendek				9 %						Prevalensi stunting (pendek	9 %	

Kode					Urusan/ Bidang Urusan/ Program/ Kegiatan/ Sub Kegiatan	Indikator Kinerja			Rencana Tahun 2023						Catatan Penting	Prakiraan Maju Rencana Tahun 2024		
						Capaian Program	Keluaran Sub Kegiatan	Hasil Kegiatan	Lokasi Output Kegiatan	Target Capaian Kinerja			Pagu Indikatif (Rp.)	Sumber Dana		Target Capaian Kinerja		Kebutuhan Dana/ Pagu Indikatif (Rp.)
										Program	Keluaran Sub Kegiatan	Hasil Kegiatan				Tolok Ukur	Target	
						dan sangat pendek) pada balita										dan sangat pendek) pada balita		
1	2	2	02.04	2	Peningkatan Tata Kelola Rumah Sakit dan Fasilitas Pelayanan Kesehatan Tingkat Daerah Kabupaten/Kota	Angka Kematian Bayi (AKB) per 1.000 KH	Jumlah Rumah Sakit dan Fasilitas Pelayanan Kesehatan Tingkat Daerah Kabupaten/Kota yang Melakukan Peningkatan Tata Kelola Sesuai Standar	terbitnya Izin Rumah Sakit Kelas C, D dan Fasilitas Pelayanan Kesehatan Tingkat Daerah Kabupaten/Kota		0,4 Angka	2 Unit	100 %	0	Dana Transfer Umum-Dana Alokasi Umum		Angka Kematian Bayi (AKB) per 1.000 KH	0,4 Angka	100,000,000
						Persentase anak usia pendidikan dasar yang mendapatkan pelayanan kesehatan				100 %						Persentase anak usia pendidikan dasar yang mendapatkan pelayanan kesehatan	100 %	
						Persentase balita yang mendapatkan pelayanan kesehatan				100 %						Persentase balita yang mendapatkan pelayanan kesehatan	100 %	
						Persentase bayi baru lahir mendapatkan pelayanan kesehatan				100 %						Persentase bayi baru lahir mendapatkan pelayanan kesehatan	100 %	
						Persentase Ibu Bersalin Mendapatkan Pelayanan Kesehatan				100 %						Persentase Ibu Bersalin Mendapatkan Pelayanan Kesehatan	100 %	
						Persentase Ibu Hamil Mendapatkan Pelayanan Kesehatan				100 %						Persentase Ibu Hamil Mendapatkan Pelayanan Kesehatan	100 %	
						Persentase Penemuan dan Penanganan Kasus				100 %						Persentase Penemuan dan Penanganan Kasus	100 %	

Kode					Urusan/ Bidang Urusan/ Program/ Kegiatan/ Sub Kegiatan	Indikator Kinerja			Rencana Tahun 2023						Catatan Penting	Prakiraan Maju Rencana Tahun 2024		
						Capaian Program	Keluaran Sub Kegiatan	Hasil Kegiatan	Lokasi Output Kegiatan	Target Capaian Kinerja			Pagu Indikatif (Rp.)	Sumber Dana		Target Capaian Kinerja		Kebutuhan Dana/ Pagu Indikatif (Rp.)
										Program	Keluaran Sub Kegiatan	Hasil Kegiatan				Tolok Ukur	Target	
						Persentase warga negara dengan gangguan jiwa berat yang mendapatkan pelayanan kesehatan				100 %						Persentase warga negara dengan gangguan jiwa berat yang mendapatkan pelayanan kesehatan	100 %	
						Persentase Warga Negara Dengan Resiko Terinfeksi Virus Yang Melemahkan Daya Tahan Tubuh Manusia (Human Immunodeficiency Virus) Yang Mendapatkan Layanan Kesehatan				100 %						Persentase Warga Negara Dengan Resiko Terinfeksi Virus Yang Melemahkan Daya Tahan Tubuh Manusia (Human Immunodeficiency Virus) Yang Mendapatkan Layanan Kesehatan	100 %	
						Persentase warga negara penderita diabetes mellitus usia 15 tahun ke atas yang mendapatkan pelayanan kesehatan				100 %						Persentase warga negara penderita diabetes mellitus usia 15 tahun ke atas yang mendapatkan pelayanan kesehatan	100 %	
						Persentase warga negara penderita hipertensi usia 15 tahun ke atas yang mendapatkan pelayanan kesehatan				100 %						Persentase warga negara penderita hipertensi usia 15 tahun ke atas yang mendapatkan pelayanan kesehatan	100 %	
						Persentase warga negara produktif yang mendapatkan pelayanan kesehatan				100 %						Persentase warga negara produktif yang mendapatkan pelayanan kesehatan	100 %	
						Persentase Warga Negara terduga				100 %						Persentase Warga Negara terduga	100 %	

Kode					Urusan/ Bidang Urusan/ Program/ Kegiatan/ Sub Kegiatan	Indikator Kinerja			Rencana Tahun 2023						Catatan Penting	Prakiraan Maju Rencana Tahun 2024		
						Capaian Program	Keluaran Sub Kegiatan	Hasil Kegiatan	Lokasi Output Kegiatan	Target Capaian Kinerja			Pagu Indikatif (Rp.)	Sumber Dana		Target Capaian Kinerja		Kebutuhan Dana/
										Program	Keluaran Sub Kegiatan	Hasil Kegiatan				Tolok Ukur	Target	Pagu Indikatif (Rp.)
						tuberculosis yang mendapatkan pelayanan kesehatan										tuberculosis yang mendapatkan pelayanan kesehatan		
						Persentase warga Negara usia lanjut mendapatkan pelayanan kesehatan sesuai standar				100 %						Persentase warga Negara usia lanjut mendapatkan pelayanan kesehatan sesuai standar	100 %	
						Prevalensi stunting (pendek dan sangat pendek) pada balita				9 %						Prevalensi stunting (pendek dan sangat pendek) pada balita	9 %	
1	2	2	02.04	3	Peningkatan Mutu Pelayanan Fasilitas Kesehatan	Angka Kematian Bayi (AKB) per 1.000 KH	Jumlah Fasilitas Kesehatan yang Dilakukan Pengukuran Indikator Nasional Mutu (INM) Pelayanan kesehatan	terbitnya Izin Rumah Sakit Kelas C, D dan Fasilitas Pelayanan Kesehatan Tingkat Daerah Kabupaten/Kota		0,4 Angka	2 Unit	100 %	300,000,600	Dana Transfer Khusus-Dana Alokasi Khusus Non Fisik		Angka Kematian Bayi (AKB) per 1.000 KH	0,4 Angka	0
						Persentase anak usia pendidikan dasar yang mendapatkan pelayanan kesehatan				100 %						Persentase anak usia pendidikan dasar yang mendapatkan pelayanan kesehatan	100 %	
						Persentase balita yang mendapatkan pelayanan kesehatan				100 %						Persentase balita yang mendapatkan pelayanan kesehatan	100 %	
						Persentase bayi baru lahir mendapatkan pelayanan kesehatan				100 %						Persentase bayi baru lahir mendapatkan pelayanan kesehatan	100 %	
						Persentase Ibu Bersalin Mendapatkan				100 %						Persentase Ibu Bersalin Mendapatkan	100 %	

Kode					Urusan/ Bidang Urusan/ Program/ Kegiatan/ Sub Kegiatan	Indikator Kinerja			Rencana Tahun 2023						Catatan Penting	Prakiraan Maju Rencana Tahun 2024		
						Capaian Program	Keluaran Sub Kegiatan	Hasil Kegiatan	Lokasi Output Kegiatan	Target Capaian Kinerja			Pagu Indikatif (Rp.)	Sumber Dana		Target Capaian Kinerja		Kebutuhan Dana/ Pagu Indikatif (Rp.)
										Program	Keluaran Sub Kegiatan	Hasil Kegiatan				Tolok Ukur	Target	
						Pelayanan Kesehatan										Pelayanan Kesehatan		
						Persentase Ibu Hamil Mendapatkan Pelayanan Kesehatan				100 %						Persentase Ibu Hamil Mendapatkan Pelayanan Kesehatan	100 %	
						Persentase Penemuan dan Penanganan Kasus				100 %						Persentase Penemuan dan Penanganan Kasus	100 %	
						Persentase warga negara dengan gangguan jiwa berat yang mendapatkan pelayanan kesehatan				100 %						Persentase warga negara dengan gangguan jiwa berat yang mendapatkan pelayanan kesehatan	100 %	
						Persentase Warga Negara Dengan Resiko Terinfeksi Virus Yang Melemahkan Daya Tahan Tubuh Manusia (Human Immunodeficiency Virus) Yang Mendapatkan Layanan Kesehatan				100 %						Persentase Warga Negara Dengan Resiko Terinfeksi Virus Yang Melemahkan Daya Tahan Tubuh Manusia (Human Immunodeficiency Virus) Yang Mendapatkan Layanan Kesehatan	100 %	
						Persentase warga negara penderita diabetes mellitus usia 15 tahun ke atas yang mendapatkan pelayanan kesehatan				100 %						Persentase warga negara penderita diabetes mellitus usia 15 tahun ke atas yang mendapatkan pelayanan kesehatan	100 %	
						Persentase warga negara penderita hipertensi usia 15 tahun ke atas yang				100 %						Persentase warga negara penderita hipertensi usia 15 tahun ke atas yang	100 %	

Kode					Urusan/ Bidang Urusan/ Program/ Kegiatan/ Sub Kegiatan	Indikator Kinerja			Rencana Tahun 2023						Catatan Penting	Prakiraan Maju Rencana Tahun 2024		
						Capaian Program	Keluaran Sub Kegiatan	Hasil Kegiatan	Lokasi Output Kegiatan	Target Capaian Kinerja			Pagu Indikatif (Rp.)	Sumber Dana		Target Capaian Kinerja		Kebutuhan Dana/ Pagu Indikatif (Rp.)
										Program	Keluaran Sub Kegiatan	Hasil Kegiatan				Tolok Ukur	Target	
						mendapatkan pelayanan kesehatan										mendapatkan pelayanan kesehatan		
						Persentase warga negara produktif yang mendapatkan pelayanan kesehatan				100 %						Persentase warga negara produktif yang mendapatkan pelayanan kesehatan	100 %	
						Persentase Warga Negara terduga tuberculosis yang mendapatkan pelayanan kesehatan				100 %						Persentase Warga Negara terduga tuberculosis yang mendapatkan pelayanan kesehatan	100 %	
						Persentase warga Negara usia lanjut mendapatkan pelayanan kesehatan sesuai standar				100 %						Persentase warga Negara usia lanjut mendapatkan pelayanan kesehatan sesuai standar	100 %	
						Prevalensi stunting (pendek dan sangat pendek) pada balita				9 %						Prevalensi stunting (pendek dan sangat pendek) pada balita	9 %	
1	2	2	02.04	4	Penyiapan Perumusan dan Pelaksanaan Pelayanan Kesehatan Rujukan	Angka Kematian Bayi (AKB) per 1.000 KH	Jumlah Dokumen Hasil Penyiapan Perumusan dan Pelaksanaan Pelayanan Kesehatan Rujukan	terbitnya Izin Rumah Sakit Kelas C, D dan Fasilitas Pelayanan Kesehatan Tingkat Daerah Kabupaten/Kota		0,4 Angka	1 Dokumen	100 %	30,090,000	Dana Transfer Umum-Dana Alokasi Umum		Angka Kematian Bayi (AKB) per 1.000 KH	0,4 Angka	100,000,000
						Persentase anak usia pendidikan dasar yang mendapatkan pelayanan kesehatan				100 %						Persentase anak usia pendidikan dasar yang mendapatkan pelayanan kesehatan	100 %	
						Persentase balita yang				100 %						Persentase balita yang	100 %	

Kode					Urusan/ Bidang Urusan/ Program/ Kegiatan/ Sub Kegiatan	Indikator Kinerja			Rencana Tahun 2023						Catatan Penting	Prakiraan Maju Rencana Tahun 2024		
						Capaian Program	Keluaran Sub Kegiatan	Hasil Kegiatan	Lokasi Output Kegiatan	Target Capaian Kinerja			Pagu Indikatif (Rp.)	Sumber Dana		Target Capaian Kinerja		Kebutuhan Dana/ Pagu Indikatif (Rp.)
										Program	Keluaran Sub Kegiatan	Hasil Kegiatan				Tolok Ukur	Target	
						mendapatkan pelayanan kesehatan										mendapatkan pelayanan kesehatan		
						Persentase bayi baru lahir mendapatkan pelayanan kesehatan				100 %						Persentase bayi baru lahir mendapatkan pelayanan kesehatan	100 %	
						Persentase Ibu Bersalin Mendapatkan Pelayanan Kesehatan				100 %						Persentase Ibu Bersalin Mendapatkan Pelayanan Kesehatan	100 %	
						Persentase Ibu Hamil Mendapatkan Pelayanan Kesehatan				100 %						Persentase Ibu Hamil Mendapatkan Pelayanan Kesehatan	100 %	
						Persentase Penemuan dan Penanganan Kasus				100 %						Persentase Penemuan dan Penanganan Kasus	100 %	
						Persentase warga negara dengan gangguan jiwa berat yang mendapatkan pelayanan kesehatan				100 %						Persentase warga negara dengan gangguan jiwa berat yang mendapatkan pelayanan kesehatan	100 %	
						Persentase Warga Negara Dengan Resiko Terinfeksi Virus Yang Melemahkan Daya Tahan Tubuh Manusia (Human Immunodeficiency Virus) Yang Mendapatkan Layanan Kesehatan				100 %						Persentase Warga Negara Dengan Resiko Terinfeksi Virus Yang Melemahkan Daya Tahan Tubuh Manusia (Human Immunodeficiency Virus) Yang Mendapatkan Layanan Kesehatan	100 %	

Kode					Urusan/ Bidang Urusan/ Program/ Kegiatan/ Sub Kegiatan	Indikator Kinerja			Rencana Tahun 2023						Catatan Penting	Prakiraan Maju Rencana Tahun 2024		
						Capaian Program	Keluaran Sub Kegiatan	Hasil Kegiatan	Lokasi Output Kegiatan	Target Capaian Kinerja			Pagu Indikatif (Rp.)	Sumber Dana		Target Capaian Kinerja		Kebutuhan Dana/ Pagu Indikatif (Rp.)
										Program	Keluaran Sub Kegiatan	Hasil Kegiatan				Tolok Ukur	Target	
						Persentase warga negara penderita diabetes mellitus usia 15 tahun ke atas yang mendapatkan pelayanan kesehatan				100 %						Persentase warga negara penderita diabetes mellitus usia 15 tahun ke atas yang mendapatkan pelayanan kesehatan	100 %	
						Persentase warga negara penderita hipertensi usia 15 tahun ke atas yang mendapatkan pelayanan kesehatan				100 %						Persentase warga negara penderita hipertensi usia 15 tahun ke atas yang mendapatkan pelayanan kesehatan	100 %	
						Persentase warga negara produktif yang mendapatkan pelayanan kesehatan				100 %						Persentase warga negara produktif yang mendapatkan pelayanan kesehatan	100 %	
						Persentase Warga Negara terduga tuberculosis yang mendapatkan pelayanan kesehatan				100 %						Persentase Warga Negara terduga tuberculosis yang mendapatkan pelayanan kesehatan	100 %	
						Persentase warga Negara usia lanjut mendapatkan pelayanan kesehatan sesuai standar				100 %						Persentase warga Negara usia lanjut mendapatkan pelayanan kesehatan sesuai standar	100 %	
						Prevalensi stunting (pendek dan sangat pendek) pada balita				9 %						Prevalensi stunting (pendek dan sangat pendek) pada balita	9 %	
1	2	3			PROGRAM PENINGKATAN KAPASITAS SUMBER DAYA MANUSIA KESEHATAN								111,878,400					435,309,000
1	**02**	**003**	**02.01**		**Pemberian Izin Praktik Tenaga Kesehatan di Wilayah Kabupaten/Kota**								**59,179,600**					**200,000,000**

Kode					Urusan/ Bidang Urusan/ Program/ Kegiatan/ Sub Kegiatan	Indikator Kinerja			Rencana Tahun 2023						Catatan Penting	Prakiraan Maju Rencana Tahun 2024		
						Capaian Program	Keluaran Sub Kegiatan	Hasil Kegiatan	Lokasi Output Kegiatan	Target Capaian Kinerja			Pagu Indikatif (Rp.)	Sumber Dana		Target Capaian Kinerja		Kebutuhan Dana/ Pagu Indikatif (Rp.)
										Program	Keluaran Sub Kegiatan	Hasil Kegiatan				Tolok Ukur	Target	
1	2	3	02.01	1	Pengendalian Perizinan Praktik Tenaga Kesehatan	Persentase Puskesmas dengan jenis tenaga kesehatan sesuai standar	Jumlah Dokumen Hasil Pengendalian Perizinan Praktik Tenaga Kesehatan	terbitnya Izin Praktik Tenaga Kesehatan di Wilayah Kabupaten/Kota		23 %	1 Dokumen	100 %	14,299,600	Dana Transfer Umum-Dana Alokasi Umum		Persentase Puskesmas dengan jenis tenaga kesehatan sesuai standar	23 %	50,000,000
1	2	3	02.01	2	Pembinaan dan Pengawasan Tenaga Kesehatan serta Tindak Lanjut Perizinan Praktik Tenaga Kesehatan	Persentase Puskesmas dengan jenis tenaga kesehatan sesuai standar	Jumlah Dokumen Hasil Pembinaan dan Pengawasan Tenaga Kesehatan serta Tindak Lanjut Perizinan Praktik Tenaga Kesehatan	terbitnya Izin Praktik Tenaga Kesehatan di Wilayah Kabupaten/Kota		23 %	850 Dokumen	100 %	44,880,000	Dana Transfer Umum-Dana Alokasi Umum		Persentase Puskesmas dengan jenis tenaga kesehatan sesuai standar	23 %	150,000,000
1	**02**	**003**	**02.02**		**Perencanaan Kebutuhan dan Pendayagunaan Sumber Daya Manusia Kesehatan untuk UKP dan UKM di Wilayah Kabupaten/Kota**								**0**					**85,309,000**
1	2	3	02.02	1	Perencanaan dan Distribusi serta Pemerataan Sumber Daya Manusia Kesehatan	Persentase Puskesmas dengan jenis tenaga kesehatan sesuai standar	Jumlah Dokumen Hasil Perencanaan dan Distribusi serta Pemerataan Sumber Daya Manusia Kesehatan	terlaksananya Perencanaan Kebutuhan dan Pendayagunaan Sumber Daya Manusia Kesehatan untuk UKP dan UKM di Wilayah Kabupaten/Kota		23 %	1 Dokumen	100 %	0	Dana Transfer Umum-Dana Alokasi Umum		Persentase Puskesmas dengan jenis tenaga kesehatan sesuai standar	23 %	0
1	2	3	02.02	2	Pemenuhan Kebutuhan Sumber Daya Manusia Kesehatan Sesuai Standar	Persentase Puskesmas dengan jenis tenaga kesehatan sesuai standar	Jumlah Sumber Daya Manusia Kesehatan yang Memenuhi Standar di Fasilitas Pelayanan Kesehatan (Fasyankes)	terlaksananya Perencanaan Kebutuhan dan Pendayagunaan Sumber Daya Manusia Kesehatan untuk UKP dan UKM di Wilayah Kabupaten/Kota		23 %	1 Orang	100 %	0	Dana Transfer Umum-Dana Alokasi Umum		Persentase Puskesmas dengan jenis tenaga kesehatan sesuai standar	23 %	35,309,000
1	2	3	02.02	3	Pembinaan dan Pengawasan Sumber Daya Manusia Kesehatan	Persentase Puskesmas dengan jenis tenaga kesehatan sesuai standar	Jumlah Dokumen Hasil Pembinaan dan Pengawasan Sumber Daya Manusia Kesehatan	terlaksananya Perencanaan Kebutuhan dan Pendayagunaan Sumber Daya Manusia Kesehatan untuk UKP dan UKM di Wilayah Kabupaten/Kota		23 %	1 Dokumen	100 %	0	Dana Transfer Umum-Dana Alokasi Umum		Persentase Puskesmas dengan jenis tenaga kesehatan sesuai standar	23 %	50,000,000
1	**02**	**003**	**02.03**		**Pengembangan Mutu dan Peningkatan Kompetensi Teknis Sumber Daya Manusia Kesehatan Tingkat Daerah Kabupaten/Kota**								**52,698,800**					**150,000,000**

Kode					Urusan/ Bidang Urusan/ Program/ Kegiatan/ Sub Kegiatan	Indikator Kinerja			Rencana Tahun 2023						Catatan Penting	Prakiraan Maju Rencana Tahun 2024		
						Capaian Program	Keluaran Sub Kegiatan	Hasil Kegiatan	Lokasi Output Kegiatan	Target Capaian Kinerja			Pagu Indikatif (Rp.)	Sumber Dana		Target Capaian Kinerja		Kebutuhan Dana/
										Program	Keluaran Sub Kegiatan	Hasil Kegiatan				Tolok Ukur	Target	Pagu Indikatif (Rp.)
1	2	3	02.03	1	Pengembangan Mutu dan Peningkatan Kompetensi Teknis Sumber Daya Manusia Kesehatan Tingkat Daerah Kabupaten/Kota	Persentase Puskesmas dengan jenis tenaga kesehatan sesuai standar	Jumlah Sumber Daya Manusia Kesehatan Tingkat Daerah Kabupaten/Kota yang Ditingkatkan Mutu dan Kompetensinya	terlaksananya Pengembangan Mutu dan Peningkatan Kompetensi Teknis Sumber Daya Manusia Kesehatan Tingkat Daerah Kabupaten/Kota		23 %	50 Orang	100 %	52,698,800	Dana Transfer Umum-Dana Alokasi Umum		Persentase Puskesmas dengan jenis tenaga kesehatan sesuai standar	23 %	150,000,000
1	2	4			PROGRAM SEDIAAN FARMASI, ALAT KESEHATAN DAN MAKANAN MINUMAN								349,996,600					500,000,000
1	**02**	**004**	**02.01**		**Pemberian Izin Apotek, Toko Obat, Toko Alat Kesehatan dan Optikal, Usaha Mikro Obat Tradisional (UMOT)**								**149,998,400**					**150,000,000**
1	2	4	02.01	1	Pengendalian dan Pengawasan serta Tindak Lanjut Pengawasan Perizinan Apotek, Toko Obat, Toko Alat Kesehatan, dan Optikal, Usaha Mikro Obat Tradisional (UMOT)	Persentase Sarana Kefarmasian, Alat Kesehatan dan Sarana Pengelolaan Makanan dan Minuman yang berijin	Jumlah Dokumen Hasil Pengendalian dan Pengawasan serta Tindak Lanjut Pengawasan Perizinan Apotek, Toko Obat, Toko Alat Kesehatan, dan Optikal, Usaha Mikro Obat Tradisional (UMOT)	terbitnya Izin Apotek, Toko Obat, Toko Alat Kesehatan dan Optikal, Usaha Mikro Obat Tradisional (UMOT)		90 %	1 Dokumen	100 %	49,999,200	Dana Transfer Umum-Dana Alokasi Umum		Persentase Sarana Kefarmasian, Alat Kesehatan dan Sarana Pengelolaan Makanan dan Minuman yang berijin	90 %	50,000,000
1	2	4	02.01	2	Penyediaan dan Pengelolaan Data Perizinan dan Tindak Lanjut Pengawasan Izin Apotek, Toko Obat, Toko Alat Kesehatan, dan Optikal, Usaha Mikro Obat Tradisional (UMOT)	Persentase Sarana Kefarmasian, Alat Kesehatan dan Sarana Pengelolaan Makanan dan Minuman yang berijin	Jumlah Apotek, Toko Obat, Toko Alat Kesehatan, dan Optikal, Usaha Mikro Obat Tradisional (UMOT) yang Dikendalikan dan Diawasi dalam rangka Penerbitan dan Tindak Lanjut Penerbitan Izin Apotek, Toko Obat, Toko Alat Kesehatan, dan Optikal, Usaha Mikro Obat Tradisional (UMOT)	terbitnya Izin Apotek, Toko Obat, Toko Alat Kesehatan dan Optikal, Usaha Mikro Obat Tradisional (UMOT)		90 %	50 Sarana	100 %	50,000,000	Dana Transfer Umum-Dana Alokasi Umum		Persentase Sarana Kefarmasian, Alat Kesehatan dan Sarana Pengelolaan Makanan dan Minuman yang berijin	90 %	50,000,000
1	2	4	02.01	3	Fasilitasi Pemenuhan Komitmen Izin Apotek, Toko Obat, Toko Alat Kesehatan, dan Optikal, Usaha Mikro Obat Tradisional (UMOT)	Persentase Sarana Kefarmasian, Alat Kesehatan dan Sarana Pengelolaan Makanan dan Minuman yang berijin	Jumlah Apotek, Toko Obat, Toko Alat Kesehatan, dan Optikal, Usaha Mikro Obat Tradisional (UMOT) yang Memenuhi Komitmen Izin	terbitnya Izin Apotek, Toko Obat, Toko Alat Kesehatan dan Optikal, Usaha Mikro Obat Tradisional (UMOT)		90 %	10 Sarana	100 %	49,999,200	Dana Transfer Umum-Dana Alokasi Umum		Persentase Sarana Kefarmasian, Alat Kesehatan dan Sarana Pengelolaan Makanan dan Minuman yang berijin	90 %	50,000,000
1	**02**	**004**	**02.02**		**Pemberian Sertifikat Produksi untuk Sarana Produksi Alat Kesehatan Kelas 1 tertentu dan Perbekalan Kesehatan Rumah Tangga Kelas 1 Tertentu Perusahaan Rumah Tangga**								**0**					**100,000,000**
1	2	4	02.02	1	Pengendalian dan Pengawasan serta Tindak Lanjut Pengawasan	Persentase Sarana Kefarmasian, Alat Kesehatan dan	Jumlah Dokumen Pengendalian dan Pengawasan serta Tindak Lanjut Pengawasan Sertifikat	terbitnya Sertifikat Produksi untuk		90 %	1 Dokumen	100 %	0	Dana Transfer Umum-Dana Alokasi Umum		Persentase Sarana Kefarmasian, Alat Kesehatan dan	90 %	50,000,000

Kode					Urusan/ Bidang Urusan/ Program/ Kegiatan/ Sub Kegiatan	Indikator Kinerja			Rencana Tahun 2023						Catatan Penting	Prakiraan Maju Rencana Tahun 2024		
						Capaian Program	Keluaran Sub Kegiatan	Hasil Kegiatan	Lokasi Output Kegiatan	Target Capaian Kinerja			Pagu Indikatif (Rp.)	Sumber Dana		Target Capaian Kinerja		Kebutuhan Dana/
										Program	Keluaran Sub Kegiatan	Hasil Kegiatan				Tolok Ukur	Target	Pagu Indikatif (Rp.)
					Sertifikat Produksi Alat Kesehatan Kelas 1 Tertentu dan PKRT Kelas 1 Tertentu Perusahaan Rumah Tangga	Sarana Pengelolaan Makanan dan Minuman yang berijin	Produksi Alat Kesehatan Kelas 1 Tertentu dan PKRT Kelas 1 Tertentu Perusahaan Rumah Tangga	Sarana Produksi Alat Kesehatan Kelas 1 tertentu dan Perbekalan Kesehatan Rumah Tangga Kelas 1 Tertentu Perusahaan Rumah Tangga								Sarana Pengelolaan Makanan dan Minuman yang berijin		
1	2	4	02.02	2	Pengendalian dan Pengawasan serta Tindak Lanjut Pengawasan Perbekalan Kesehatan Rumah Tangga Kelas 1 Tertentu Perusahaan Rumah Tangga	Persentase Sarana Kefarmasian, Alat Kesehatan dan Sarana Pengelolaan Makanan dan Minuman yang berijin	Jumlah Dokumen Hasil Pengendalian dan Pengawasan serta Tindak Lanjut Pengawasan Perbekalan Kesehatan Rumah Tangga Kelas 1 Tertentu Perusahaan Rumah Tangga	terbitnya Sertifikat Produksi untuk Sarana Produksi Alat Kesehatan Kelas 1 tertentu dan Perbekalan Kesehatan Rumah Tangga Kelas 1 Tertentu Perusahaan Rumah Tangga		90 %	1 Dokumen	100 %	0	Dana Transfer Umum-Dana Alokasi Umum		Persentase Sarana Kefarmasian, Alat Kesehatan dan Sarana Pengelolaan Makanan dan Minuman yang berijin	90 %	50,000,000
1	**02**	**004**	**02.03**		**Penerbitan Sertifikat Produksi Pangan Industri Rumah Tangga dan Nomor P-IRT sebagai Izin Produksi, untuk Produk Makanan Minuman Tertentu yang Dapat Diproduksi oleh Industri Rumah Tangga**								**49,999,400**					**50,000,000**
1	2	4	02.03	1	Pengendalian dan Pengawasan serta Tindak Lanjut Pengawasan Sertifikat Produksi Pangan Industri Rumah Tangga dan Nomor P-IRT sebagai Izin Produksi, untuk Produk Makanan Minuman Tertentu yang Dapat Diproduksi oleh Industri Rumah Tangga	Persentase Sarana Kefarmasian, Alat Kesehatan dan Sarana Pengelolaan Makanan dan Minuman yang berijin	Jumlah Dokumen Hasil Pengendalian dan Pengawasan serta Tindak Lanjut Pengawasan Sertifikat Produksi Pangan Industri Rumah Tangga dan Nomor P-IRT sebagai Izin Produksi, untuk Produk Makanan Minuman Tertentu yang Dapat Diproduksi oleh Industri Rumah Tangga	terbitnya sertifikat Produksi Pangan Industri Rumah Tangga dan Nomor P-IRT sebagai Izin Produksi, untuk Produk Makanan Minuman Tertentu yang Dapat Diproduksi oleh Industri Rumah Tangga		90 %	1 Dokumen	100 %	49,999,400	Dana Transfer Umum-Dana Alokasi Umum		Persentase Sarana Kefarmasian, Alat Kesehatan dan Sarana Pengelolaan Makanan dan Minuman yang berijin	90 %	50,000,000
1	**02**	**004**	**02.04**		**Penerbitan Sertifikat Laik Higiene Sanitasi Tempat Pengelolaan Makanan (TPM) antara lain Jasa Boga, Rumah Makan/Restoran dan Depot Air Minum (DAM)**								**50,000,400**					**50,000,000**
1	2	4	02.04	1	Pengendalian dan Pengawasan serta Tindak Lanjut Pengawasan	Persentase Sarana Kefarmasian, Alat Kesehatan dan	Jumlah Dokumen Hasil Pengendalian dan Pengawasan serta Tindak Lanjut Pengawasan	terbitnya Sertifikat Laik Higiene Sanitasi		90 %	1 Dokumen	100 %	50,000,400	Dana Transfer Khusus-Dana Alokasi		Persentase Sarana Kefarmasian, Alat Kesehatan dan	90 %	50,000,000

Kode					Urusan/ Bidang Urusan/ Program/ Kegiatan/ Sub Kegiatan	Indikator Kinerja			Rencana Tahun 2023						Catatan Penting	Prakiraan Maju Rencana Tahun 2024		
						Capaian Program	Keluaran Sub Kegiatan	Hasil Kegiatan	Lokasi Output Kegiatan	Target Capaian Kinerja			Pagu Indikatif (Rp.)	Sumber Dana		Target Capaian Kinerja		Kebutuhan Dana/ Pagu Indikatif (Rp.)
										Program	Keluaran Sub Kegiatan	Hasil Kegiatan				Tolok Ukur	Target	
					Penerbitan Sertifikat Laik Higiene Sanitasi Tempat Pengelolaan Makanan (TPM) antara lain Jasa Boga, Rumah Makan/Restoran dan Depot Air Minum (DAM)	Sarana Pengelolaan Makanan dan Minuman yang berijin	Penerbitan Sertifikat Laik Higiene Sanitasi Tempat Pengelolaan Makanan (TPM) antara lain Jasa Boga, Rumah Makan/Restoran dan Depot Air Minum (DAM)	Tempat Pengelolaan Makanan (TPM) antara lain Jasa Boga, Rumah Makan/Restoran dan Depot Air Minum (DAM)						Khusus Non Fisik		Sarana Pengelolaan Makanan dan Minuman yang berijin		
1	**02**	**004**	**02.05**		**Penerbitan Stiker Pembinaan pada Makanan Jajanan dan Sentra Makanan Jajanan**								**0**					**50,000,000**
1	2	4	02.05	1	Pengendalian dan Pengawasan serta Tindak Lanjut Penerbitan Stiker Pembinaan pada Makanan Jajanan dan Sentra Makanan Jajanan	Persentase Sarana Kefarmasian, Alat Kesehatan dan Sarana Pengelolaan Makanan dan Minuman yang berijin	Jumlah Dokumen Hasil Pengendalian dan Pengawasan serta Tindak Lanjut Penerbitan Stiker Pembinaan pada Makanan Jajanan dan Sentra Makanan Jajanan	terbitnya Stiker Pembinaan pada Makanan Jajanan dan Sentra Makanan Jajanan		90 %	1 Dokumen	100 %	0	Dana Transfer Umum-Dana Alokasi Umum		Persentase Sarana Kefarmasian, Alat Kesehatan dan Sarana Pengelolaan Makanan dan Minuman yang berijin	90 %	50,000,000
1	**02**	**004**	**02.06**		**Pemeriksaan dan Tindak Lanjut Hasil Pemeriksaan Post Market pada Produksi dan Produk Makanan Minuman Industri Rumah Tangga**								**99,998,400**					**100,000,000**
1	2	4	02.06	1	Pemeriksaan Post Market pada Produk Makanan-Minuman Industri Rumah Tangga yang Beredar dan Pengawasan serta Tindak Lanjut Pengawasan	Persentase Sarana Kefarmasian, Alat Kesehatan dan Sarana Pengelolaan Makanan dan Minuman yang berijin	Jumlah Produk dan Sarana Produksi Makanan-Minuman Industri Rumah Tangga Beredar yang Dilakukan Pemeriksaan Post Market dalam rangka Tindak Lanjut Pengawasan	terlaksananya Pemeriksaan dan Tindak Lanjut Hasil Pemeriksaan Post Market pada Produksi dan Produk Makanan Minuman Industri Rumah Tangga		90 %	1 Unit	100 %	49,999,200	Dana Transfer Umum-Dana Alokasi Umum		Persentase Sarana Kefarmasian, Alat Kesehatan dan Sarana Pengelolaan Makanan dan Minuman yang berijin	90 %	50,000,000
1	2	4	02.06	2	Penyediaan dan Pengelolaan Data Tindak Lanjut Pengawasan Perizinan Industri Rumah Tangga	Persentase Sarana Kefarmasian, Alat Kesehatan dan Sarana Pengelolaan Makanan dan Minuman yang berijin	Jumlah Data Perizinan Industri Rumah Tangga yang Dikelola dalam rangka Tindak Lanjut Pengawasan	terlaksananya Pemeriksaan dan Tindak Lanjut Hasil Pemeriksaan Post Market pada Produksi dan Produk Makanan Minuman Industri Rumah Tangga		90 %	1 Dokumen	100 %	49,999,200	Dana Transfer Umum-Dana Alokasi Umum		Persentase Sarana Kefarmasian, Alat Kesehatan dan Sarana Pengelolaan Makanan dan Minuman yang berijin	90 %	50,000,000

Kode					Urusan/ Bidang Urusan/ Program/ Kegiatan/ Sub Kegiatan	Indikator Kinerja			Rencana Tahun 2023						Catatan Penting	Prakiraan Maju Rencana Tahun 2024		
						Capaian Program	Keluaran Sub Kegiatan	Hasil Kegiatan	Lokasi Output Kegiatan	Target Capaian Kinerja			Pagu Indikatif (Rp.)	Sumber Dana		Target Capaian Kinerja		Kebutuhan Dana/
										Program	Keluaran Sub Kegiatan	Hasil Kegiatan				Tolok Ukur	Target	Pagu Indikatif (Rp.)
1	2	5			PROGRAM PEMBERDAYAAN MASYARAKAT BIDANG KESEHATAN								350,954,200					350,000,000
1	**02**	**005**	**02.01**		**Advokasi, Pemberdayaan, Kemitraan, Peningkatan Peran serta Masyarakat dan Lintas Sektor Tingkat Daerah Kabupaten/Kota**								**100,265,200**					**100,000,000**
1	2	5	02.01	1	Peningkatan Upaya Promosi Kesehatan, Advokasi, Kemitraan dan Pemberdayaan Masyarakat	Persentase Desa Siaga aktif	Jumlah Dokumen Promosi Kesehatan, Advokasi, Kemitraan dan Pemberdayaan Masyarakat	terlaksananya Advokasi, Pemberdayaan, Kemitraan, Peningkatan Peran serta Masyarakat dan Lintas Sektor Tingkat Daerah Kabupaten/Kota		38.04 %	1 Dokumen	100 %	100,265,200	Dana Transfer Umum-Dana Alokasi Umum		Persentase Desa Siaga aktif	38.04 %	100,000,000
1	**02**	**005**	**02.02**		**Pelaksanaan Sehat dalam rangka Promotif Preventif Tingkat Daerah Kabupaten/Kota**								**150,577,400**					**150,000,000**
1	2	5	02.02	1	Penyelenggaraan Promosi Kesehatan dan Gerakan Hidup Bersih dan Sehat	Persentase Desa Siaga aktif	Jumlah Dokumen Hasil Penyelenggaraan Promosi Kesehatan dan Gerakan Hidup Bersih dan Sehat	terlaksananya Sehat dalam rangka Promotif Preventif Tingkat Daerah Kabupaten/Kota		38.04 %	1 Dokumen	100 %	50,582,000	Dana Transfer Umum-Dana Alokasi Umum		Persentase Desa Siaga aktif	38.04 %	50,000,000
1	2	5	02.02	2	Penumbuhan Kesadaran Keluarga dalam Peningkatan Derajat Kesehatan Keluarga dan Lingkungan dengan Menerapkan Perilaku Hidup Bersih dan Sehat	Persentase Desa Siaga aktif	Jumlah Keluarga yang Mengikuti Penumbuhan Kesadaran Keluarga dalam Peningkatan Derajat Kesehatan Keluarga dan Lingkungan dengan Menerapkan Perilaku Hidup Sersih dan Sehat	terlaksananya Sehat dalam rangka Promotif Preventif Tingkat Daerah Kabupaten/Kota		38.04 %	1 Keluarga	100 %	99,995,400	Dana Transfer Umum-Dana Alokasi Umum		Persentase Desa Siaga aktif	38.04 %	100,000,000
1	**02**	**005**	**02.03**		**Pengembangan dan Pelaksanaan Upaya Kesehatan Bersumber Daya Masyarakat (UKBM) Tingkat Daerah Kabupaten/Kota**								**100,111,600**					**100,000,000**
1	2	5	02.03	1	Bimbingan Teknis dan Supervisi Pengembangan dan Pelaksanaan Upaya Kesehatan Bersumber Daya Masyarakat (UKBM)	Persentase Desa Siaga aktif	Jumlah Dokumen Hasil Bimbingan Teknis dan Supervisi Upaya Kesehatan Bersumber Daya Masyarakat (UKBM)	terlaksananya Pengembangan dan Pelaksanaan Upaya Kesehatan Bersumber Daya Masyarakat (UKBM) Tingkat Daerah Kabupaten/Kota		38.04 %	1 Dokumen	100 %	100,111,600	Dana Transfer Umum-Dana Alokasi Umum		Persentase Desa Siaga aktif	38.04 %	100,000,000
TOTAL													147,791,213,352					147,117,294,552

5.2.2.2.1 Puskesmas Mangarabombang

Kode					Urusan/ Bidang Urusan/ Program/ Kegiatan/ Sub Kegiatan	Indikator Kinerja			Rencana Tahun 2023						Catatan Penting	Prakiraan Maju Rencana Tahun 2024		
						Capaian Program	Keluaran Sub Kegiatan	Hasil Kegiatan	Lokasi Output Kegiatan	Target Capaian Kinerja			Pagu Indikatif (Rp.)	Sumber Dana		Target Capaian Kinerja		Kebutuhan Dana/
										Program	Keluaran Sub Kegiatan	Hasil Kegiatan				Tolok Ukur	Target	Pagu Indikatif (Rp.)
1					URUSAN PEMERINTAHAN WAJIB YANG BERKAITAN DENGAN PELAYANAN DASAR													
1	2				URUSAN PEMERINTAHAN BIDANG KESEHATAN								3,570,020,000					3,570,020,000
1	2	2			PROGRAM PEMENUHAN UPAYA KESEHATAN PERORANGAN DAN UPAYA KESEHATAN MASYARAKAT								3,570,020,000					3,570,020,000
1	**02**	**002**	**02.02**		**Penyediaan Layanan Kesehatan untuk UKM dan UKP Rujukan Tingkat Daerah Kabupaten/Kota**								**3,570,020,000**					**3,570,020,000**
1	2	2	02.02	26	Pengelolaan Jaminan Kesehatan Masyarakat	Angka Kematian Bayi (AKB) per 1.000 KH	Jumlah Dokumen Hasil Pengelolaan Jaminan Kesehatan Masyarakat	terlaksananya Layanan Kesehatan untuk UKM dan UKP Rujukan Tingkat Daerah Kabupaten/Kota	Kab. Takalar, Mangarabombang, Mangadu	0,4 Angka	1 Dokumen	100 %	2,570,020,000	Lain-lain PAD Yang Sah		Angka Kematian Bayi (AKB) per 1.000 KH	0,4 Angka	2,570,020,000
						Persentase anak usia pendidikan dasar yang mendapatkan pelayanan kesehatan				100 %						Persentase anak usia pendidikan dasar yang mendapatkan pelayanan kesehatan	100 %	
						Persentase balita yang mendapatkan pelayanan kesehatan				100 %						Persentase balita yang mendapatkan pelayanan kesehatan	100 %	
						Persentase bayi baru lahir mendapatkan pelayanan kesehatan				100 %						Persentase bayi baru lahir mendapatkan pelayanan kesehatan	100 %	
						Persentase Ibu Bersalin Mendapatkan Pelayanan Kesehatan				100 %						Persentase Ibu Bersalin Mendapatkan Pelayanan Kesehatan	100 %	
						Persentase Ibu Hamil Mendapatkan Pelayanan Kesehatan				100 %						Persentase Ibu Hamil Mendapatkan Pelayanan Kesehatan	100 %	
						Persentase Penemuan dan Penanganan Kasus				100 %						Persentase Penemuan dan Penanganan Kasus	100 %	
						Persentase warga negara dengan gangguan jiwa berat yang mendapatkan pelayanan kesehatan				100 %						Persentase warga negara dengan gangguan jiwa berat yang mendapatkan pelayanan kesehatan	100 %	
						Persentase Warga Negara Dengan Resiko Terinfeksi				100 %						Persentase Warga Negara Dengan Resiko Terinfeksi	100 %	

Kode					Urusan/ Bidang Urusan/ Program/ Kegiatan/ Sub Kegiatan	Indikator Kinerja			Rencana Tahun 2023						Catatan Penting	Prakiraan Maju Rencana Tahun 2024		
										Target Capaian Kinerja						Target Capaian Kinerja		Kebutuhan Dana/
						Capaian Program	Keluaran Sub Kegiatan	Hasil Kegiatan	Lokasi Output Kegiatan	Program	Keluaran Sub Kegiatan	Hasil Kegiatan	Pagu Indikatif (Rp.)	Sumber Dana		Tolok Ukur	Target	Pagu Indikatif (Rp.)
						Virus Yang Melemahkan Daya Tahan Tubuh Manusia (Human Immunodeficiency Virus) Yang Mendapatkan Layanan Kesehatan										Virus Yang Melemahkan Daya Tahan Tubuh Manusia (Human Immunodeficiency Virus) Yang Mendapatkan Layanan Kesehatan		
						Persentase warga negara penderita diabetes mellitus usia 15 tahun ke atas yang mendapatkan pelayanan kesehatan				100 %						Persentase warga negara penderita diabetes mellitus usia 15 tahun ke atas yang mendapatkan pelayanan kesehatan	100 %	
						Persentase warga negara penderita hipertensi usia 15 tahun ke atas yang mendapatkan pelayanan kesehatan				100 %						Persentase warga negara penderita hipertensi usia 15 tahun ke atas yang mendapatkan pelayanan kesehatan	100 %	
						Persentase warga negara produktif yang mendapatkan pelayanan kesehatan				100 %						Persentase warga negara produktif yang mendapatkan pelayanan kesehatan	100 %	
						Persentase Warga Negara terduga tuberculosis yang mendapatkan pelayanan kesehatan				100 %						Persentase Warga Negara terduga tuberculosis yang mendapatkan pelayanan kesehatan	100 %	
						Persentase warga Negara usia lanjut mendapatkan pelayanan kesehatan sesuai standar				100 %						Persentase warga Negara usia lanjut mendapatkan pelayanan kesehatan sesuai standar	100 %	
						Prevalensi stunting (pendek dan sangat pendek) pada balita				9 %						Prevalensi stunting (pendek dan sangat pendek) pada balita	9 %	
1	2	2	02.02	33	Operasional Pelayanan Puskesmas	Angka Kematian Bayi (AKB) per 1.000 KH	Jumlah Dokumen Operasional	terlaksananya Layanan Kesehatan untuk UKM dan UKP	Kab. Takalar, Mangarabombang, Mangadu	0,4 Angka	1 Dokumen	100 %	1,000,000,000	DAK Non Fisik-BOKKB-BOK		Angka Kematian Bayi (AKB) per 1.000 KH	0,4 Angka	1,000,000,000

Kode					Urusan/ Bidang Urusan/ Program/ Kegiatan/ Sub Kegiatan	Indikator Kinerja			Rencana Tahun 2023						Catatan Penting	Prakiraan Maju Rencana Tahun 2024		
										Target Capaian Kinerja							Target Capaian Kinerja		Kebutuhan Dana/
						Capaian Program	Keluaran Sub Kegiatan	Hasil Kegiatan	Lokasi Output Kegiatan	Program	Keluaran Sub Kegiatan	Hasil Kegiatan	Pagu Indikatif (Rp.)	Sumber Dana		Tolok Ukur	Target	Pagu Indikatif (Rp.)
							Pelayanan Puskesmas	Rujukan Tingkat Daerah Kabupaten/Kota										
						Persentase anak usia pendidikan dasar yang mendapatkan pelayanan kesehatan				100 %						Persentase anak usia pendidikan dasar yang mendapatkan pelayanan kesehatan	100 %	
						Persentase balita yang mendapatkan pelayanan kesehatan				100 %						Persentase balita yang mendapatkan pelayanan kesehatan	100 %	
						Persentase bayi baru lahir mendapatkan pelayanan kesehatan				100 %						Persentase bayi baru lahir mendapatkan pelayanan kesehatan	100 %	
						Persentase Ibu Bersalin Mendapatkan Pelayanan Kesehatan				100 %						Persentase Ibu Bersalin Mendapatkan Pelayanan Kesehatan	100 %	
						Persentase Ibu Hamil Mendapatkan Pelayanan Kesehatan				100 %						Persentase Ibu Hamil Mendapatkan Pelayanan Kesehatan	100 %	
						Persentase Penemuan dan Penanganan Kasus				100 %						Persentase Penemuan dan Penanganan Kasus	100 %	
						Persentase warga negara dengan gangguan jiwa berat yang mendapatkan pelayanan kesehatan				100 %						Persentase warga negara dengan gangguan jiwa berat yang mendapatkan pelayanan kesehatan	100 %	
						Persentase Warga Negara Dengan Resiko Terinfeksi Virus Yang Melemahkan Daya Tahan Tubuh Manusia (Human Immunodeficiency Virus) Yang Mendapatkan Layanan Kesehatan				100 %						Persentase Warga Negara Dengan Resiko Terinfeksi Virus Yang Melemahkan Daya Tahan Tubuh Manusia (Human Immunodeficiency Virus) Yang Mendapatkan Layanan Kesehatan	100 %	
						Persentase warga negara penderita				100 %						Persentase warga negara penderita	100 %	

Kode					Urusan/ Bidang Urusan/ Program/ Kegiatan/ Sub Kegiatan	Indikator Kinerja			Rencana Tahun 2023						Catatan Penting	Prakiraan Maju Rencana Tahun 2024		
						Capaian Program	Keluaran Sub Kegiatan	Hasil Kegiatan	Lokasi Output Kegiatan	Target Capaian Kinerja			Pagu Indikatif (Rp.)	Sumber Dana		Target Capaian Kinerja		Kebutuhan Dana/
										Program	Keluaran Sub Kegiatan	Hasil Kegiatan				Tolok Ukur	Target	Pagu Indikatif (Rp.)
						diabetes mellitus usia 15 tahun ke atas yang mendapatkan pelayanan kesehatan										diabetes mellitus usia 15 tahun ke atas yang mendapatkan pelayanan kesehatan		
						Persentase warga negara penderita hipertensi usia 15 tahun ke atas yang mendapatkan pelayanan kesehatan				100 %						Persentase warga negara penderita hipertensi usia 15 tahun ke atas yang mendapatkan pelayanan kesehatan	100 %	
						Persentase warga negara produktif yang mendapatkan pelayanan kesehatan				100 %						Persentase warga negara produktif yang mendapatkan pelayanan kesehatan	100 %	
						Persentase Warga Negara terduga tuberculosis yang mendapatkan pelayanan kesehatan				100 %						Persentase Warga Negara terduga tuberculosis yang mendapatkan pelayanan kesehatan	100 %	
						Persentase warga Negara usia lanjut mendapatkan pelayanan kesehatan sesuai standar				100 %						Persentase warga Negara usia lanjut mendapatkan pelayanan kesehatan sesuai standar	100 %	
						Prevalensi stunting (pendek dan sangat pendek) pada balita				9 %						Prevalensi stunting (pendek dan sangat pendek) pada balita	9 %	
TOTAL													3,570,020,000					3,570,020,000

5.2.2.2.2 Puskesmas Pattopakang

Kode					Urusan/ Bidang Urusan/ Program/ Kegiatan/ Sub Kegiatan	Indikator Kinerja			Rencana Tahun 2023						Catatan Penting	Prakiraan Maju Rencana Tahun 2024		
										Target Capaian Kinerja							Target Capaian Kinerja		Kebutuhan Dana/
						Capaian Program	Keluaran Sub Kegiatan	Hasil Kegiatan	Lokasi Output Kegiatan	Program	Keluaran Sub Kegiatan	Hasil Kegiatan	Pagu Indikatif (Rp.)	Sumber Dana		Tolok Ukur	Target	Pagu Indikatif (Rp.)
1					URUSAN PEMERINTAHAN WAJIB YANG BERKAITAN DENGAN PELAYANAN DASAR													
1	2				URUSAN PEMERINTAHAN BIDANG KESEHATAN								3,249,750,000					3,249,750,000
1	2	2			PROGRAM PEMENUHAN UPAYA KESEHATAN PERORANGAN DAN UPAYA KESEHATAN MASYARAKAT								3,249,750,000					3,249,750,000
1	**02**	**002**	**02.02**		**Penyediaan Layanan Kesehatan untuk UKM dan UKP Rujukan Tingkat Daerah Kabupaten/Kota**								**3,249,750,000**					**3,249,750,000**
1	2	2	02.02	26	Pengelolaan Jaminan Kesehatan Masyarakat	Angka Kematian Bayi (AKB) per 1.000 KH	Jumlah Dokumen Hasil Pengelolaan Jaminan Kesehatan Masyarakat	tersedianya Layanan Kesehatan untuk UKM dan UKP Rujukan Tingkat Daerah Kabupaten/Kota	Kab. Takalar, Mangarabombang, Pattopakang	0,4 Angka	1 Dokumen	100 %	2,149,750,000	Lain-lain PAD Yang Sah		Angka Kematian Bayi (AKB) per 1.000 KH	0,4 Angka	2,149,750,000
						Persentase anak usia pendidikan dasar yang mendapatkan pelayanan kesehatan				100 %						Persentase anak usia pendidikan dasar yang mendapatkan pelayanan kesehatan	100 %	
						Persentase balita yang mendapatkan pelayanan kesehatan				100 %						Persentase balita yang mendapatkan pelayanan kesehatan	100 %	
						Persentase bayi baru lahir mendapatkan pelayanan kesehatan				100 %						Persentase bayi baru lahir mendapatkan pelayanan kesehatan	100 %	
						Persentase Ibu Bersalin Mendapatkan Pelayanan Kesehatan				100 %						Persentase Ibu Bersalin Mendapatkan Pelayanan Kesehatan	100 %	
						Persentase Ibu Hamil Mendapatkan Pelayanan Kesehatan				100 %						Persentase Ibu Hamil Mendapatkan Pelayanan Kesehatan	100 %	
						Persentase Penemuan dan Penanganan Kasus				100 %						Persentase Penemuan dan Penanganan Kasus	100 %	
						Persentase warga negara dengan gangguan jiwa berat yang mendapatkan pelayanan kesehatan				100 %						Persentase warga negara dengan gangguan jiwa berat yang mendapatkan pelayanan kesehatan	100 %	

Kode					Urusan/ Bidang Urusan/ Program/ Kegiatan/ Sub Kegiatan	Indikator Kinerja			Rencana Tahun 2023						Catatan Penting	Prakiraan Maju Rencana Tahun 2024		
										Target Capaian Kinerja						Target Capaian Kinerja		Kebutuhan Dana/
						Capaian Program	Keluaran Sub Kegiatan	Hasil Kegiatan	Lokasi Output Kegiatan	Program	Keluaran Sub Kegiatan	Hasil Kegiatan	Pagu Indikatif (Rp.)	Sumber Dana		Tolok Ukur	Target	Pagu Indikatif (Rp.)
						Persentase Warga Negara Dengan Resiko Terinfeksi Virus Yang Melemahkan Daya Tahan Tubuh Manusia (Human Immunodeficiency Virus) Yang Mendapatkan Layanan Kesehatan				100 %						Persentase Warga Negara Dengan Resiko Terinfeksi Virus Yang Melemahkan Daya Tahan Tubuh Manusia (Human Immunodeficiency Virus) Yang Mendapatkan Layanan Kesehatan	100 %	
						Persentase warga negara penderita diabetes mellitus usia 15 tahun ke atas yang mendapatkan pelayanan kesehatan				100 %						Persentase warga negara penderita diabetes mellitus usia 15 tahun ke atas yang mendapatkan pelayanan kesehatan	100 %	
						Persentase warga negara penderita hipertensi usia 15 tahun ke atas yang mendapatkan pelayanan kesehatan				100 %						Persentase warga negara penderita hipertensi usia 15 tahun ke atas yang mendapatkan pelayanan kesehatan	100 %	
						Persentase warga negara produktif yang mendapatkan pelayanan kesehatan				100 %						Persentase warga negara produktif yang mendapatkan pelayanan kesehatan	100 %	
						Persentase Warga Negara terduga tuberculosis yang mendapatkan pelayanan kesehatan				100 %						Persentase Warga Negara terduga tuberculosis yang mendapatkan pelayanan kesehatan	100 %	
						Persentase warga Negara usia lanjut mendapatkan pelayanan kesehatan sesuai standar				100 %						Persentase warga Negara usia lanjut mendapatkan pelayanan kesehatan sesuai standar	100 %	
						Prevalensi stunting (pendek dan sangat pendek) pada balita				9 %						Prevalensi stunting (pendek dan sangat pendek) pada balita	9 %	

Kode					Urusan/ Bidang Urusan/ Program/ Kegiatan/ Sub Kegiatan	Indikator Kinerja			Rencana Tahun 2023						Catatan Penting	Prakiraan Maju Rencana Tahun 2024		
										Target Capaian Kinerja						Target Capaian Kinerja		Kebutuhan Dana/
						Capaian Program	Keluaran Sub Kegiatan	Hasil Kegiatan	Lokasi Output Kegiatan	Program	Keluaran Sub Kegiatan	Hasil Kegiatan	Pagu Indikatif (Rp.)	Sumber Dana		Tolok Ukur	Target	Pagu Indikatif (Rp.)
1	2	2	02.02	33	Operasional Pelayanan Puskesmas	Angka Kematian Bayi (AKB) per 1.000 KH	Jumlah Dokumen Operasional Pelayanan Puskesmas	tersedianya Layanan Kesehatan untuk UKM dan UKP Rujukan Tingkat Daerah Kabupaten/Kota	Kab. Takalar, Mangarabombang, Pattopakang	0,4 Angka	1 Dokumen	100 %	1,100,000,000	DAK Non Fisik-BOKKB-BOK		Angka Kematian Bayi (AKB) per 1.000 KH	0,4 Angka	1,100,000,000
						Persentase anak usia pendidikan dasar yang mendapatkan pelayanan kesehatan				100 %						Persentase anak usia pendidikan dasar yang mendapatkan pelayanan kesehatan	100 %	
						Persentase balita yang mendapatkan pelayanan kesehatan				100 %						Persentase balita yang mendapatkan pelayanan kesehatan	100 %	
						Persentase bayi baru lahir mendapatkan pelayanan kesehatan				100 %						Persentase bayi baru lahir mendapatkan pelayanan kesehatan	100 %	
						Persentase Ibu Bersalin Mendapatkan Pelayanan Kesehatan				100 %						Persentase Ibu Bersalin Mendapatkan Pelayanan Kesehatan	100 %	
						Persentase Ibu Hamil Mendapatkan Pelayanan Kesehatan				100 %						Persentase Ibu Hamil Mendapatkan Pelayanan Kesehatan	100 %	
						Persentase Penemuan dan Penanganan Kasus				100 %						Persentase Penemuan dan Penanganan Kasus	100 %	
						Persentase warga negara dengan gangguan jiwa berat yang mendapatkan pelayanan kesehatan				100 %						Persentase warga negara dengan gangguan jiwa berat yang mendapatkan pelayanan kesehatan	100 %	
						Persentase Warga Negara Dengan Resiko Terinfeksi Virus Yang Melemahkan Daya Tahan Tubuh Manusia (Human Immunodeficiency Virus) Yang				100 %						Persentase Warga Negara Dengan Resiko Terinfeksi Virus Yang Melemahkan Daya Tahan Tubuh Manusia (Human Immunodeficiency Virus) Yang	100 %	

Kode					Urusan/ Bidang Urusan/ Program/ Kegiatan/ Sub Kegiatan	Indikator Kinerja			Rencana Tahun 2023						Catatan Penting	Prakiraan Maju Rencana Tahun 2024		
										Target Capaian Kinerja						Target Capaian Kinerja		Kebutuhan Dana/
						Capaian Program	Keluaran Sub Kegiatan	Hasil Kegiatan	Lokasi Output Kegiatan	Program	Keluaran Sub Kegiatan	Hasil Kegiatan	Pagu Indikatif (Rp.)	Sumber Dana		Tolok Ukur	Target	Pagu Indikatif (Rp.)
						Mendapatkan Layanan Kesehatan										Mendapatkan Layanan Kesehatan		
						Persentase warga negara penderita diabetes mellitus usia 15 tahun ke atas yang mendapatkan pelayanan kesehatan				100 %						Persentase warga negara penderita diabetes mellitus usia 15 tahun ke atas yang mendapatkan pelayanan kesehatan	100 %	
						Persentase warga negara penderita hipertensi usia 15 tahun ke atas yang mendapatkan pelayanan kesehatan				100 %						Persentase warga negara penderita hipertensi usia 15 tahun ke atas yang mendapatkan pelayanan kesehatan	100 %	
						Persentase warga negara produktif yang mendapatkan pelayanan kesehatan				100 %						Persentase warga negara produktif yang mendapatkan pelayanan kesehatan	100 %	
						Persentase Warga Negara terduga tuberculosis yang mendapatkan pelayanan kesehatan				100 %						Persentase Warga Negara terduga tuberculosis yang mendapatkan pelayanan kesehatan	100 %	
						Persentase warga Negara usia lanjut mendapatkan pelayanan kesehatan sesuai standar				100 %						Persentase warga Negara usia lanjut mendapatkan pelayanan kesehatan sesuai standar	100 %	
						Prevalensi stunting (pendek dan sangat pendek) pada balita				9 %						Prevalensi stunting (pendek dan sangat pendek) pada balita	9 %	
TOTAL													3,249,750,000					3,249,750,000

5.2.2.2.3 Puskesmas Mappakasunggu

Kode					Urusan/ Bidang Urusan/ Program/ Kegiatan/ Sub Kegiatan	Indikator Kinerja			Rencana Tahun 2023						Catatan Penting	Prakiraan Maju Rencana Tahun 2024		
						Capaian Program	Keluaran Sub Kegiatan	Hasil Kegiatan	Lokasi Output Kegiatan	Target Capaian Kinerja			Pagu Indikatif (Rp.)	Sumber Dana		Target Capaian Kinerja		Kebutuhan Dana/
										Program	Keluaran Sub Kegiatan	Hasil Kegiatan				Tolok Ukur	Target	Pagu Indikatif (Rp.)
1					URUSAN PEMERINTAHAN WAJIB YANG BERKAITAN DENGAN PELAYANAN DASAR													
1	2				URUSAN PEMERINTAHAN BIDANG KESEHATAN								1,896,200,000					1,896,200,000
1	2	2			PROGRAM PEMENUHAN UPAYA KESEHATAN PERORANGAN DAN UPAYA KESEHATAN MASYARAKAT								1,896,200,000					1,896,200,000
1	**02**	**002**	**02.02**		**Penyediaan Layanan Kesehatan untuk UKM dan UKP Rujukan Tingkat Daerah Kabupaten/Kota**								**1,896,200,000**					**1,896,200,000**
1	2	2	02.02	26	Pengelolaan Jaminan Kesehatan Masyarakat	Angka Kematian Bayi (AKB) per 1.000 KH	Jumlah Dokumen Hasil Pengelolaan Jaminan Kesehatan Masyarakat	tersedianya Layanan Kesehatan untuk UKM dan UKP Rujukan Tingkat Daerah Kabupaten/Kota	Kab. Takalar, Mappakasunggu, Takalar	0,4 Angka	1 Dokumen	100 %	946,200,000	Lain-lain PAD Yang Sah		Angka Kematian Bayi (AKB) per 1.000 KH	0,4 Angka	946,200,000
						Persentase anak usia pendidikan dasar yang mendapatkan pelayanan kesehatan				100 %						Persentase anak usia pendidikan dasar yang mendapatkan pelayanan kesehatan	100 %	
						Persentase balita yang mendapatkan pelayanan kesehatan				100 %						Persentase balita yang mendapatkan pelayanan kesehatan	100 %	
						Persentase bayi baru lahir mendapatkan pelayanan kesehatan				100 %						Persentase bayi baru lahir mendapatkan pelayanan kesehatan	100 %	
						Persentase Ibu Bersalin Mendapatkan Pelayanan Kesehatan				100 %						Persentase Ibu Bersalin Mendapatkan Pelayanan Kesehatan	100 %	
						Persentase Ibu Hamil Mendapatkan Pelayanan Kesehatan				100 %						Persentase Ibu Hamil Mendapatkan Pelayanan Kesehatan	100 %	
						Persentase Penemuan dan Penanganan Kasus				100 %						Persentase Penemuan dan Penanganan Kasus	100 %	
						Persentase warga negara dengan gangguan jiwa berat yang mendapatkan pelayanan kesehatan				100 %						Persentase warga negara dengan gangguan jiwa berat yang mendapatkan pelayanan kesehatan	100 %	
						Persentase Warga Negara Dengan Resiko Terinfeksi Virus Yang Melemahkan Daya Tahan Tubuh Manusia				100 %						Persentase Warga Negara Dengan Resiko Terinfeksi Virus Yang Melemahkan Daya Tahan Tubuh Manusia	100 %	

Kode					Urusan/ Bidang Urusan/ Program/ Kegiatan/ Sub Kegiatan	Indikator Kinerja			Rencana Tahun 2023						Catatan Penting	Prakiraan Maju Rencana Tahun 2024		
						Capaian Program	Keluaran Sub Kegiatan	Hasil Kegiatan	Lokasi Output Kegiatan	Target Capaian Kinerja			Pagu Indikatif (Rp.)	Sumber Dana		Target Capaian Kinerja		Kebutuhan Dana/ Pagu Indikatif (Rp.)
										Program	Keluaran Sub Kegiatan	Hasil Kegiatan				Tolok Ukur	Target	
						(Human Immunodeficiency Virus) Yang Mendapatkan Layanan Kesehatan										(Human Immunodeficiency Virus) Yang Mendapatkan Layanan Kesehatan		
						Persentase warga negara penderita diabetes mellitus usia 15 tahun ke atas yang mendapatkan pelayanan kesehatan				100 %						Persentase warga negara penderita diabetes mellitus usia 15 tahun ke atas yang mendapatkan pelayanan kesehatan	100 %	
						Persentase warga negara penderita hipertensi usia 15 tahun ke atas yang mendapatkan pelayanan kesehatan				100 %						Persentase warga negara penderita hipertensi usia 15 tahun ke atas yang mendapatkan pelayanan kesehatan	100 %	
						Persentase warga negara produktif yang mendapatkan pelayanan kesehatan				100 %						Persentase warga negara produktif yang mendapatkan pelayanan kesehatan	100 %	
						Persentase Warga Negara terduga tuberculosis yang mendapatkan pelayanan kesehatan				100 %						Persentase Warga Negara terduga tuberculosis yang mendapatkan pelayanan kesehatan	100 %	
						Persentase warga Negara usia lanjut mendapatkan pelayanan kesehatan sesuai standar				100 %						Persentase warga Negara usia lanjut mendapatkan pelayanan kesehatan sesuai standar	100 %	
						Prevalensi stunting (pendek dan sangat pendek) pada balita				9 %						Prevalensi stunting (pendek dan sangat pendek) pada balita	9 %	
1	2	2	02.02	33	Operasional Pelayanan Puskesmas	Angka Kematian Bayi (AKB) per 1.000 KH	Jumlah Dokumen Operasional Pelayanan Puskesmas	tersedianya Layanan Kesehatan untuk UKM dan UKP Rujukan Tingkat Daerah Kabupaten/Kota	Kab. Takalar, Mappakasunggu, Takalar	0,4 Angka	1 Dokumen	100 %	950,000,000	DAK Non Fisik-BOKKB-BOK		Angka Kematian Bayi (AKB) per 1.000 KH	0,4 Angka	950,000,000

Kode					Urusan/ Bidang Urusan/ Program/ Kegiatan/ Sub Kegiatan	Indikator Kinerja			Rencana Tahun 2023						Catatan Penting	Prakiraan Maju Rencana Tahun 2024		
						Capaian Program	Keluaran Sub Kegiatan	Hasil Kegiatan	Lokasi Output Kegiatan	Target Capaian Kinerja			Pagu Indikatif (Rp.)	Sumber Dana		Target Capaian Kinerja		Kebutuhan Dana/ Pagu Indikatif (Rp.)
										Program	Keluaran Sub Kegiatan	Hasil Kegiatan				Tolok Ukur	Target	
						Persentase anak usia pendidikan dasar yang mendapatkan pelayanan kesehatan				100 %						Persentase anak usia pendidikan dasar yang mendapatkan pelayanan kesehatan	100 %	
						Persentase balita yang mendapatkan pelayanan kesehatan				100 %						Persentase balita yang mendapatkan pelayanan kesehatan	100 %	
						Persentase bayi baru lahir mendapatkan pelayanan kesehatan				100 %						Persentase bayi baru lahir mendapatkan pelayanan kesehatan	100 %	
						Persentase Ibu Bersalin Mendapatkan Pelayanan Kesehatan				100 %						Persentase Ibu Bersalin Mendapatkan Pelayanan Kesehatan	100 %	
						Persentase Ibu Hamil Mendapatkan Pelayanan Kesehatan				100 %						Persentase Ibu Hamil Mendapatkan Pelayanan Kesehatan	100 %	
						Persentase Penemuan dan Penanganan Kasus				100 %						Persentase Penemuan dan Penanganan Kasus	100 %	
						Persentase warga negara dengan gangguan jiwa berat yang mendapatkan pelayanan kesehatan				100 %						Persentase warga negara dengan gangguan jiwa berat yang mendapatkan pelayanan kesehatan	100 %	
						Persentase Warga Negara Dengan Resiko Terinfeksi Virus Yang Melemahkan Daya Tahan Tubuh Manusia (Human Immunodeficiency Virus) Yang Mendapatkan Layanan Kesehatan				100 %						Persentase Warga Negara Dengan Resiko Terinfeksi Virus Yang Melemahkan Daya Tahan Tubuh Manusia (Human Immunodeficiency Virus) Yang Mendapatkan Layanan Kesehatan	100 %	
						Persentase warga negara penderita diabetes mellitus usia 15 tahun ke atas yang mendapatkan pelayanan kesehatan				100 %						Persentase warga negara penderita diabetes mellitus usia 15 tahun ke atas yang mendapatkan pelayanan kesehatan	100 %	
						Persentase warga negara penderita				100 %						Persentase warga negara penderita	100 %	

Kode					Urusan/ Bidang Urusan/ Program/ Kegiatan/ Sub Kegiatan	Indikator Kinerja			Rencana Tahun 2023						Catatan Penting	Prakiraan Maju Rencana Tahun 2024		
						Capaian Program	Keluaran Sub Kegiatan	Hasil Kegiatan	Lokasi Output Kegiatan	Target Capaian Kinerja			Pagu Indikatif (Rp.)	Sumber Dana		Target Capaian Kinerja		Kebutuhan Dana/ Pagu Indikatif (Rp.)
										Program	Keluaran Sub Kegiatan	Hasil Kegiatan				Tolok Ukur	Target	
						hipertensi usia 15 tahun ke atas yang mendapatkan pelayanan kesehatan										hipertensi usia 15 tahun ke atas yang mendapatkan pelayanan kesehatan		
						Persentase warga negara produktif yang mendapatkan pelayanan kesehatan				100 %						Persentase warga negara produktif yang mendapatkan pelayanan kesehatan	100 %	
						Persentase Warga Negara terduga tuberculosis yang mendapatkan pelayanan kesehatan				100 %						Persentase Warga Negara terduga tuberculosis yang mendapatkan pelayanan kesehatan	100 %	
						Persentase warga Negara usia lanjut mendapatkan pelayanan kesehatan sesuai standar				100 %						Persentase warga Negara usia lanjut mendapatkan pelayanan kesehatan sesuai standar	100 %	
						Prevalensi stunting (pendek dan sangat pendek) pada balita				9 %						Prevalensi stunting (pendek dan sangat pendek) pada balita	9 %	
TOTAL													1,896,200,000					1,896,200,000

5.2.2.2.4 Puskesmas Sanrobone

Kode					Urusan/ Bidang Urusan/ Program/ Kegiatan/ Sub Kegiatan	Indikator Kinerja			Rencana Tahun 2023						Catatan Penting	Prakiraan Maju Rencana Tahun 2024		
										Target Capaian Kinerja						Target Capaian Kinerja		Kebutuhan Dana/
						Capaian Program	Keluaran Sub Kegiatan	Hasil Kegiatan	Lokasi Output Kegiatan	Program	Keluaran Sub Kegiatan	Hasil Kegiatan	Pagu Indikatif (Rp.)	Sumber Dana		Tolok Ukur	Target	Pagu Indikatif (Rp.)
1					URUSAN PEMERINTAHAN WAJIB YANG BERKAITAN DENGAN PELAYANAN DASAR													
1	2				URUSAN PEMERINTAHAN BIDANG KESEHATAN								2,466,424,000					2,466,424,000
1	2	2			PROGRAM PEMENUHAN UPAYA KESEHATAN PERORANGAN DAN UPAYA KESEHATAN MASYARAKAT								2,466,424,000					2,466,424,000
1	**02**	**002**	**02.02**		**Penyediaan Layanan Kesehatan untuk UKM dan UKP Rujukan Tingkat Daerah Kabupaten/Kota**								**2,466,424,000**					**2,466,424,000**
1	2	2	02.02	26	Pengelolaan Jaminan Kesehatan Masyarakat	Angka Kematian Bayi (AKB) per 1.000 KH	Jumlah Dokumen Hasil Pengelolaan Jaminan Kesehatan Masyarakat	tersediannyaLayanan Kesehatan untuk UKM dan UKP Rujukan Tingkat Daerah Kabupaten/Kota	Kab. Takalar, Sanrobone, Sanro Bone	0,4 Angka	1 Dokumen	100 %	1,486,000,000	Lain-lain PAD Yang Sah		Angka Kematian Bayi (AKB) per 1.000 KH	0,4 Angka	1,486,000,000
						Persentase anak usia pendidikan dasar yang mendapatkan pelayanan kesehatan				100 %						Persentase anak usia pendidikan dasar yang mendapatkan pelayanan kesehatan	100 %	
						Persentase balita yang mendapatkan pelayanan kesehatan				100 %						Persentase balita yang mendapatkan pelayanan kesehatan	100 %	
						Persentase bayi baru lahir mendapatkan pelayanan kesehatan				100 %						Persentase bayi baru lahir mendapatkan pelayanan kesehatan	100 %	
						Persentase Ibu Bersalin Mendapatkan Pelayanan Kesehatan				100 %						Persentase Ibu Bersalin Mendapatkan Pelayanan Kesehatan	100 %	
						Persentase Ibu Hamil Mendapatkan Pelayanan Kesehatan				100 %						Persentase Ibu Hamil Mendapatkan Pelayanan Kesehatan	100 %	
						Persentase Penemuan dan Penanganan Kasus				100 %						Persentase Penemuan dan Penanganan Kasus	100 %	
						Persentase warga negara dengan gangguan jiwa berat yang mendapatkan pelayanan kesehatan				100 %						Persentase warga negara dengan gangguan jiwa berat yang mendapatkan pelayanan kesehatan	100 %	
						Persentase Warga Negara Dengan Resiko Terinfeksi Virus Yang Melemahkan Daya Tahan Tubuh Manusia (Human				100 %						Persentase Warga Negara Dengan Resiko Terinfeksi Virus Yang Melemahkan Daya Tahan Tubuh Manusia (Human	100 %	

Kode					Urusan/ Bidang Urusan/ Program/ Kegiatan/ Sub Kegiatan	Indikator Kinerja			Rencana Tahun 2023						Catatan Penting	Prakiraan Maju Rencana Tahun 2024		
										Target Capaian Kinerja							Target Capaian Kinerja		Kebutuhan Dana/
						Capaian Program	Keluaran Sub Kegiatan	Hasil Kegiatan	Lokasi Output Kegiatan	Program	Keluaran Sub Kegiatan	Hasil Kegiatan	Pagu Indikatif (Rp.)	Sumber Dana		Tolok Ukur	Target	Pagu Indikatif (Rp.)
						Immunodeficiency Virus) Yang Mendapatkan Layanan Kesehatan										Immunodeficiency Virus) Yang Mendapatkan Layanan Kesehatan		
						Persentase warga negara penderita diabetes mellitus usia 15 tahun ke atas yang mendapatkan pelayanan kesehatan				100 %						Persentase warga negara penderita diabetes mellitus usia 15 tahun ke atas yang mendapatkan pelayanan kesehatan	100 %	
						Persentase warga negara penderita hipertensi usia 15 tahun ke atas yang mendapatkan pelayanan kesehatan				100 %						Persentase warga negara penderita hipertensi usia 15 tahun ke atas yang mendapatkan pelayanan kesehatan	100 %	
						Persentase warga negara produktif yang mendapatkan pelayanan kesehatan				100 %						Persentase warga negara produktif yang mendapatkan pelayanan kesehatan	100 %	
						Persentase Warga Negara terduga tuberculosis yang mendapatkan pelayanan kesehatan				100 %						Persentase Warga Negara terduga tuberculosis yang mendapatkan pelayanan kesehatan	100 %	
						Persentase warga Negara usia lanjut mendapatkan pelayanan kesehatan sesuai standar				100 %						Persentase warga Negara usia lanjut mendapatkan pelayanan kesehatan sesuai standar	100 %	
						Prevalensi stunting (pendek dan sangat pendek) pada balita				9 %						Prevalensi stunting (pendek dan sangat pendek) pada balita	9 %	
1	2	2	02.02	33	Operasional Pelayanan Puskesmas	Angka Kematian Bayi (AKB) per 1.000 KH	Jumlah Dokumen Operasional Pelayanan Puskesmas	tersedianyaLayanan Kesehatan untuk UKM dan UKP Rujukan Tingkat Daerah Kabupaten/Kota	Kab. Takalar, Sanrobone, Sanro Bone	0,4 Angka	1 Dokumen	100 %	980,424,000	DAK Non Fisik-BOKKB-BOK		Angka Kematian Bayi (AKB) per 1.000 KH	0,4 Angka	980,424,000
						Persentase anak usia pendidikan dasar yang				100 %						Persentase anak usia pendidikan dasar yang	100 %	

Kode					Urusan/ Bidang Urusan/ Program/ Kegiatan/ Sub Kegiatan	Indikator Kinerja			Rencana Tahun 2023						Catatan Penting	Prakiraan Maju Rencana Tahun 2024		
										Target Capaian Kinerja							Target Capaian Kinerja		Kebutuhan Dana/
						Capaian Program	Keluaran Sub Kegiatan	Hasil Kegiatan	Lokasi Output Kegiatan	Program	Keluaran Sub Kegiatan	Hasil Kegiatan	Pagu Indikatif (Rp.)	Sumber Dana		Tolok Ukur	Target	Pagu Indikatif (Rp.)
						mendapatkan pelayanan kesehatan										mendapatkan pelayanan kesehatan		
						Persentase balita yang mendapatkan pelayanan kesehatan				100 %						Persentase balita yang mendapatkan pelayanan kesehatan	100 %	
						Persentase bayi baru lahir mendapatkan pelayanan kesehatan				100 %						Persentase bayi baru lahir mendapatkan pelayanan kesehatan	100 %	
						Persentase Ibu Bersalin Mendapatkan Pelayanan Kesehatan				100 %						Persentase Ibu Bersalin Mendapatkan Pelayanan Kesehatan	100 %	
						Persentase Ibu Hamil Mendapatkan Pelayanan Kesehatan				100 %						Persentase Ibu Hamil Mendapatkan Pelayanan Kesehatan	100 %	
						Persentase Penemuan dan Penanganan Kasus				100 %						Persentase Penemuan dan Penanganan Kasus	100 %	
						Persentase warga negara dengan gangguan jiwa berat yang mendapatkan pelayanan kesehatan				100 %						Persentase warga negara dengan gangguan jiwa berat yang mendapatkan pelayanan kesehatan	100 %	
						Persentase Warga Negara Dengan Resiko Terinfeksi Virus Yang Melemahkan Daya Tahan Tubuh Manusia (Human Immunodeficiency Virus) Yang Mendapatkan Layanan Kesehatan				100 %						Persentase Warga Negara Dengan Resiko Terinfeksi Virus Yang Melemahkan Daya Tahan Tubuh Manusia (Human Immunodeficiency Virus) Yang Mendapatkan Layanan Kesehatan	100 %	
						Persentase warga negara penderita diabetes mellitus usia 15 tahun ke atas yang mendapatkan pelayanan kesehatan				100 %						Persentase warga negara penderita diabetes mellitus usia 15 tahun ke atas yang mendapatkan pelayanan kesehatan	100 %	
						Persentase warga negara penderita hipertensi usia 15 tahun ke atas yang				100 %						Persentase warga negara penderita hipertensi usia 15 tahun ke atas yang	100 %	

Kode					Urusan/ Bidang Urusan/ Program/ Kegiatan/ Sub Kegiatan	Indikator Kinerja			Rencana Tahun 2023						Catatan Penting	Prakiraan Maju Rencana Tahun 2024		
										Target Capaian Kinerja						Target Capaian Kinerja		Kebutuhan Dana/
						Capaian Program	Keluaran Sub Kegiatan	Hasil Kegiatan	Lokasi Output Kegiatan	Program	Keluaran Sub Kegiatan	Hasil Kegiatan	Pagu Indikatif (Rp.)	Sumber Dana		Tolok Ukur	Target	Pagu Indikatif (Rp.)
						mendapatkan pelayanan kesehatan										mendapatkan pelayanan kesehatan		
						Persentase warga negara produktif yang mendapatkan pelayanan kesehatan				100 %						Persentase warga negara produktif yang mendapatkan pelayanan kesehatan	100 %	
						Persentase Warga Negara terduga tuberculosis yang mendapatkan pelayanan kesehatan				100 %						Persentase Warga Negara terduga tuberculosis yang mendapatkan pelayanan kesehatan	100 %	
						Persentase warga Negara usia lanjut mendapatkan pelayanan kesehatan sesuai standar				100 %						Persentase warga Negara usia lanjut mendapatkan pelayanan kesehatan sesuai standar	100 %	
						Prevalensi stunting (pendek dan sangat pendek) pada balita				9 %						Prevalensi stunting (pendek dan sangat pendek) pada balita	9 %	
TOTAL													2,466,424,000					2,466,424,000

5.2.2.2.5 Puskesmas Polongbangkeng Selatan

Kode					Urusan/ Bidang Urusan/ Program/ Kegiatan/ Sub Kegiatan	Indikator Kinerja			Rencana Tahun 2023						Catatan Penting	Prakiraan Maju Rencana Tahun 2024		
										Target Capaian Kinerja							Target Capaian Kinerja		Kebutuhan Dana/
						Capaian Program	Keluaran Sub Kegiatan	Hasil Kegiatan	Lokasi Output Kegiatan	Program	Keluaran Sub Kegiatan	Hasil Kegiatan	Pagu Indikatif (Rp.)	Sumber Dana		Tolok Ukur	Target	Pagu Indikatif (Rp.)
1					URUSAN PEMERINTAHAN WAJIB YANG BERKAITAN DENGAN PELAYANAN DASAR													
1	2				URUSAN PEMERINTAHAN BIDANG KESEHATAN								2,268,500,000					169,500,000,000
1	2	2			PROGRAM PEMENUHAN UPAYA KESEHATAN PERORANGAN DAN UPAYA KESEHATAN MASYARAKAT								2,268,500,000					169,500,000,000
1	**02**	**002**	**02.02**		**Penyediaan Layanan Kesehatan untuk UKM dan UKP Rujukan Tingkat Daerah Kabupaten/Kota**								**2,268,500,000**					**169,500,000,000**
1	2	2	02.02	26	Pengelolaan Jaminan Kesehatan Masyarakat	Angka Kematian Bayi (AKB) per 1.000 KH	Jumlah Dokumen Hasil Pengelolaan Jaminan Kesehatan Masyarakat	tersedianya Layanan Kesehatan untuk UKM dan UKP Rujukan Tingkat Daerah Kabupaten/Kota	Kab. Takalar, Polombangkeng Selatan, Canrego	0,4 Angka	1 Dokumen	100 %	1,268,500,000	Lain-lain PAD Yang Sah		Angka Kematian Bayi (AKB) per 1.000 KH	0,4 Angka	168,500,000,000
						Persentase anak usia pendidikan dasar yang mendapatkan pelayanan kesehatan				100 %						Persentase anak usia pendidikan dasar yang mendapatkan pelayanan kesehatan	100 %	
						Persentase balita yang mendapatkan pelayanan kesehatan				100 %						Persentase balita yang mendapatkan pelayanan kesehatan	100 %	
						Persentase bayi baru lahir mendapatkan pelayanan kesehatan				100 %						Persentase bayi baru lahir mendapatkan pelayanan kesehatan	100 %	
						Persentase Ibu Bersalin Mendapatkan Pelayanan Kesehatan				100 %						Persentase Ibu Bersalin Mendapatkan Pelayanan Kesehatan	100 %	
						Persentase Ibu Hamil Mendapatkan Pelayanan Kesehatan				100 %						Persentase Ibu Hamil Mendapatkan Pelayanan Kesehatan	100 %	
						Persentase Penemuan dan Penanganan Kasus				100 %						Persentase Penemuan dan Penanganan Kasus	100 %	
						Persentase warga negara dengan gangguan jiwa berat yang mendapatkan pelayanan kesehatan				100 %						Persentase warga negara dengan gangguan jiwa berat yang mendapatkan pelayanan kesehatan	100 %	
						Persentase Warga Negara Dengan Resiko Terinfeksi Virus Yang Melemahkan Daya Tahan Tubuh Manusia				100 %						Persentase Warga Negara Dengan Resiko Terinfeksi Virus Yang Melemahkan Daya Tahan Tubuh Manusia	100 %	

Kode					Urusan/ Bidang Urusan/ Program/ Kegiatan/ Sub Kegiatan	Indikator Kinerja			Rencana Tahun 2023						Catatan Penting	Prakiraan Maju Rencana Tahun 2024		
										Target Capaian Kinerja								
						Capaian Program	Keluaran Sub Kegiatan	Hasil Kegiatan	Lokasi Output Kegiatan	Program	Keluaran Sub Kegiatan	Hasil Kegiatan	Pagu Indikatif (Rp.)	Sumber Dana		Tolok Ukur	Target	Kebutuhan Dana/ Pagu Indikatif (Rp.)
						(Human Immunodeficiency Virus) Yang Mendapatkan Layanan Kesehatan										(Human Immunodeficiency Virus) Yang Mendapatkan Layanan Kesehatan		
						Persentase warga negara penderita diabetes mellitus usia 15 tahun ke atas yang mendapatkan pelayanan kesehatan				100 %						Persentase warga negara penderita diabetes mellitus usia 15 tahun ke atas yang mendapatkan pelayanan kesehatan	100 %	
						Persentase warga negara penderita hipertensi usia 15 tahun ke atas yang mendapatkan pelayanan kesehatan				100 %						Persentase warga negara penderita hipertensi usia 15 tahun ke atas yang mendapatkan pelayanan kesehatan	100 %	
						Persentase warga negara produktif yang mendapatkan pelayanan kesehatan				100 %						Persentase warga negara produktif yang mendapatkan pelayanan kesehatan	100 %	
						Persentase Warga Negara terduga tuberculosis yang mendapatkan pelayanan kesehatan				100 %						Persentase Warga Negara terduga tuberculosis yang mendapatkan pelayanan kesehatan	100 %	
						Persentase warga Negara usia lanjut mendapatkan pelayanan kesehatan sesuai standar				100 %						Persentase warga Negara usia lanjut mendapatkan pelayanan kesehatan sesuai standar	100 %	
						Prevalensi stunting (pendek dan sangat pendek) pada balita				9 %						Prevalensi stunting (pendek dan sangat pendek) pada balita	9 %	
1	2	2	02.02	33	Operasional Pelayanan Puskesmas	Angka Kematian Bayi (AKB) per 1.000 KH	Jumlah Dokumen Operasional Pelayanan Puskesmas	tersedianya Layanan Kesehatan untuk UKM dan UKP Rujukan Tingkat Daerah Kabupaten/Kota	Kab. Takalar, Polombangkeng Selatan, Canrego	0,4 Angka	1 Dokumen	100 %	1,000,000,000	DAK Non Fisik-BOKKB-BOK		Angka Kematian Bayi (AKB) per 1.000 KH	0,4 Angka	1,000,000,000

Kode					Urusan/ Bidang Urusan/ Program/ Kegiatan/ Sub Kegiatan	Indikator Kinerja			Rencana Tahun 2023						Catatan Penting	Prakiraan Maju Rencana Tahun 2024		
										Target Capaian Kinerja							Target Capaian Kinerja		Kebutuhan Dana/
						Capaian Program	Keluaran Sub Kegiatan	Hasil Kegiatan	Lokasi Output Kegiatan	Program	Keluaran Sub Kegiatan	Hasil Kegiatan	Pagu Indikatif (Rp.)	Sumber Dana		Tolok Ukur	Target	Pagu Indikatif (Rp.)
						Persentase anak usia pendidikan dasar yang mendapatkan pelayanan kesehatan				100 %						Persentase anak usia pendidikan dasar yang mendapatkan pelayanan kesehatan	100 %	
						Persentase balita yang mendapatkan pelayanan kesehatan				100 %						Persentase balita yang mendapatkan pelayanan kesehatan	100 %	
						Persentase bayi baru lahir mendapatkan pelayanan kesehatan				100 %						Persentase bayi baru lahir mendapatkan pelayanan kesehatan	100 %	
						Persentase Ibu Bersalin Mendapatkan Pelayanan Kesehatan				100 %						Persentase Ibu Bersalin Mendapatkan Pelayanan Kesehatan	100 %	
						Persentase Ibu Hamil Mendapatkan Pelayanan Kesehatan				100 %						Persentase Ibu Hamil Mendapatkan Pelayanan Kesehatan	100 %	
						Persentase Penemuan dan Penanganan Kasus				100 %						Persentase Penemuan dan Penanganan Kasus	100 %	
						Persentase warga negara dengan gangguan jiwa berat yang mendapatkan pelayanan kesehatan				100 %						Persentase warga negara dengan gangguan jiwa berat yang mendapatkan pelayanan kesehatan	100 %	
						Persentase Warga Negara Dengan Resiko Terinfeksi Virus Yang Melemahkan Daya Tahan Tubuh Manusia (Human Immunodeficiency Virus) Yang Mendapatkan Layanan Kesehatan				100 %						Persentase Warga Negara Dengan Resiko Terinfeksi Virus Yang Melemahkan Daya Tahan Tubuh Manusia (Human Immunodeficiency Virus) Yang Mendapatkan Layanan Kesehatan	100 %	
						Persentase warga negara penderita diabetes mellitus usia 15 tahun ke atas yang mendapatkan pelayanan kesehatan				100 %						Persentase warga negara penderita diabetes mellitus usia 15 tahun ke atas yang mendapatkan pelayanan kesehatan	100 %	
						Persentase warga negara penderita				100 %						Persentase warga negara penderita	100 %	

Kode					Urusan/ Bidang Urusan/ Program/ Kegiatan/ Sub Kegiatan	Indikator Kinerja			Rencana Tahun 2023						Catatan Penting	Prakiraan Maju Rencana Tahun 2024		
										Target Capaian Kinerja								
						Capaian Program	Keluaran Sub Kegiatan	Hasil Kegiatan	Lokasi Output Kegiatan	Program	Keluaran Sub Kegiatan	Hasil Kegiatan	Pagu Indikatif (Rp.)	Sumber Dana		Tolok Ukur	Target	Kebutuhan Dana/ Pagu Indikatif (Rp.)
						hipertensi usia 15 tahun ke atas yang mendapatkan pelayanan kesehatan										hipertensi usia 15 tahun ke atas yang mendapatkan pelayanan kesehatan		
						Persentase warga negara produktif yang mendapatkan pelayanan kesehatan				100 %						Persentase warga negara produktif yang mendapatkan pelayanan kesehatan	100 %	
						Persentase Warga Negara terduga tuberculosis yang mendapatkan pelayanan kesehatan				100 %						Persentase Warga Negara terduga tuberculosis yang mendapatkan pelayanan kesehatan	100 %	
						Persentase warga Negara usia lanjut mendapatkan pelayanan kesehatan sesuai standar				100 %						Persentase warga Negara usia lanjut mendapatkan pelayanan kesehatan sesuai standar	100 %	
						Prevalensi stunting (pendek dan sangat pendek) pada balita				9 %						Prevalensi stunting (pendek dan sangat pendek) pada balita	9 %	
TOTAL													2,268,500,000					169,500,000,000

5.2.2.2.6 Puskesmas Bulukunyi

Kode					Urusan/ Bidang Urusan/ Program/ Kegiatan/ Sub Kegiatan	Indikator Kinerja			Rencana Tahun 2023						Catatan Penting	Prakiraan Maju Rencana Tahun 2024		
						Capaian Program	Keluaran Sub Kegiatan	Hasil Kegiatan	Lokasi Output Kegiatan	Target Capaian Kinerja			Pagu Indikatif (Rp.)	Sumber Dana		Target Capaian Kinerja		Kebutuhan Dana/
										Program	Keluaran Sub Kegiatan	Hasil Kegiatan				Tolok Ukur	Target	Pagu Indikatif (Rp.)
1					URUSAN PEMERINTAHAN WAJIB YANG BERKAITAN DENGAN PELAYANAN DASAR													
1	2				URUSAN PEMERINTAHAN BIDANG KESEHATAN								2,324,950,000					2,649,900,000
1	2	2			PROGRAM PEMENUHAN UPAYA KESEHATAN PERORANGAN DAN UPAYA KESEHATAN MASYARAKAT								2,324,950,000					2,649,900,000
1	**02**	**002**	**02.02**		**Penyediaan Layanan Kesehatan untuk UKM dan UKP Rujukan Tingkat Daerah Kabupaten/Kota**								**2,324,950,000**					**2,649,900,000**
1	2	2	02.02	26	Pengelolaan Jaminan Kesehatan Masyarakat	Angka Kematian Bayi (AKB) per 1.000 KH	Jumlah Dokumen Hasil Pengelolaan Jaminan Kesehatan Masyarakat	terlaksananya Layanan Kesehatan untuk UKM dan UKP Rujukan Tingkat Daerah Kabupaten/Kota	Kab. Takalar, Polombangkeng Selatan, Bulukunyi	0,4 Angka	1 Dokumen	100 %	1,324,950,000	Lain-lain PAD Yang Sah		Angka Kematian Bayi (AKB) per 1.000 KH	0,4 Angka	1,324,950,000
						Persentase anak usia pendidikan dasar yang mendapatkan pelayanan kesehatan				100 %						Persentase anak usia pendidikan dasar yang mendapatkan pelayanan kesehatan	100 %	
						Persentase balita yang mendapatkan pelayanan kesehatan				100 %						Persentase balita yang mendapatkan pelayanan kesehatan	100 %	
						Persentase bayi baru lahir mendapatkan pelayanan kesehatan				100 %						Persentase bayi baru lahir mendapatkan pelayanan kesehatan	100 %	
						Persentase Ibu Bersalin Mendapatkan Pelayanan Kesehatan				100 %						Persentase Ibu Bersalin Mendapatkan Pelayanan Kesehatan	100 %	
						Persentase Ibu Hamil Mendapatkan Pelayanan Kesehatan				100 %						Persentase Ibu Hamil Mendapatkan Pelayanan Kesehatan	100 %	
						Persentase Penemuan dan Penanganan Kasus				100 %						Persentase Penemuan dan Penanganan Kasus	100 %	
						Persentase warga negara dengan gangguan jiwa berat yang mendapatkan pelayanan kesehatan				100 %						Persentase warga negara dengan gangguan jiwa berat yang mendapatkan pelayanan kesehatan	100 %	
						Persentase Warga Negara Dengan Resiko Terinfeksi Virus Yang Melemahkan Daya Tahan Tubuh Manusia				100 %						Persentase Warga Negara Dengan Resiko Terinfeksi Virus Yang Melemahkan Daya Tahan Tubuh Manusia	100 %	

Kode					Urusan/ Bidang Urusan/ Program/ Kegiatan/ Sub Kegiatan	Indikator Kinerja			Rencana Tahun 2023						Catatan Penting	Prakiraan Maju Rencana Tahun 2024		
						Capaian Program	Keluaran Sub Kegiatan	Hasil Kegiatan	Lokasi Output Kegiatan	Target Capaian Kinerja			Pagu Indikatif (Rp.)	Sumber Dana		Target Capaian Kinerja		Kebutuhan Dana/
										Program	Keluaran Sub Kegiatan	Hasil Kegiatan				Tolok Ukur	Target	Pagu Indikatif (Rp.)
						(Human Immunodeficiency Virus) Yang Mendapatkan Layanan Kesehatan										(Human Immunodeficiency Virus) Yang Mendapatkan Layanan Kesehatan		
						Persentase warga negara penderita diabetes mellitus usia 15 tahun ke atas yang mendapatkan pelayanan kesehatan				100 %						Persentase warga negara penderita diabetes mellitus usia 15 tahun ke atas yang mendapatkan pelayanan kesehatan	100 %	
						Persentase warga negara penderita hipertensi usia 15 tahun ke atas yang mendapatkan pelayanan kesehatan				100 %						Persentase warga negara penderita hipertensi usia 15 tahun ke atas yang mendapatkan pelayanan kesehatan	100 %	
						Persentase warga negara produktif yang mendapatkan pelayanan kesehatan				100 %						Persentase warga negara produktif yang mendapatkan pelayanan kesehatan	100 %	
						Persentase Warga Negara terduga tuberculosis yang mendapatkan pelayanan kesehatan				100 %						Persentase Warga Negara terduga tuberculosis yang mendapatkan pelayanan kesehatan	100 %	
						Persentase warga Negara usia lanjut mendapatkan pelayanan kesehatan sesuai standar				100 %						Persentase warga Negara usia lanjut mendapatkan pelayanan kesehatan sesuai standar	100 %	
						Prevalensi stunting (pendek dan sangat pendek) pada balita				9 %						Prevalensi stunting (pendek dan sangat pendek) pada balita	9 %	
1	2	2	02.02	33	Operasional Pelayanan Puskesmas	Angka Kematian Bayi (AKB) per 1.000 KH	Jumlah Dokumen Operasional Pelayanan Puskesmas	terlaksananya Layanan Kesehatan untuk UKM dan UKP Rujukan Tingkat Daerah Kabupaten/Kota	Kab. Takalar, Polombangkeng Selatan, Bulukunyi	0,4 Angka	1 Dokumen	100 %	1,000,000,000	DAK Non Fisik-BOKKB-BOK		Angka Kematian Bayi (AKB) per 1.000 KH	0,4 Angka	1,324,950,000

Kode					Urusan/ Bidang Urusan/ Program/ Kegiatan/ Sub Kegiatan	Indikator Kinerja			Rencana Tahun 2023						Catatan Penting	Prakiraan Maju Rencana Tahun 2024		
						Capaian Program	Keluaran Sub Kegiatan	Hasil Kegiatan	Lokasi Output Kegiatan	Target Capaian Kinerja			Pagu Indikatif (Rp.)	Sumber Dana		Target Capaian Kinerja		Kebutuhan Dana/
										Program	Keluaran Sub Kegiatan	Hasil Kegiatan				Tolok Ukur	Target	Pagu Indikatif (Rp.)
						Persentase anak usia pendidikan dasar yang mendapatkan pelayanan kesehatan				100 %						Persentase anak usia pendidikan dasar yang mendapatkan pelayanan kesehatan	100 %	
						Persentase balita yang mendapatkan pelayanan kesehatan				100 %						Persentase balita yang mendapatkan pelayanan kesehatan	100 %	
						Persentase bayi baru lahir mendapatkan pelayanan kesehatan				100 %						Persentase bayi baru lahir mendapatkan pelayanan kesehatan	100 %	
						Persentase Ibu Bersalin Mendapatkan Pelayanan Kesehatan				100 %						Persentase Ibu Bersalin Mendapatkan Pelayanan Kesehatan	100 %	
						Persentase Ibu Hamil Mendapatkan Pelayanan Kesehatan				100 %						Persentase Ibu Hamil Mendapatkan Pelayanan Kesehatan	100 %	
						Persentase Penemuan dan Penanganan Kasus				100 %						Persentase Penemuan dan Penanganan Kasus	100 %	
						Persentase warga negara dengan gangguan jiwa berat yang mendapatkan pelayanan kesehatan				100 %						Persentase warga negara dengan gangguan jiwa berat yang mendapatkan pelayanan kesehatan	100 %	
						Persentase Warga Negara Dengan Resiko Terinfeksi Virus Yang Melemahkan Daya Tahan Tubuh Manusia (Human Immunodeficiency Virus) Yang Mendapatkan Layanan Kesehatan				100 %						Persentase Warga Negara Dengan Resiko Terinfeksi Virus Yang Melemahkan Daya Tahan Tubuh Manusia (Human Immunodeficiency Virus) Yang Mendapatkan Layanan Kesehatan	100 %	
						Persentase warga negara penderita diabetes mellitus usia 15 tahun ke atas yang mendapatkan pelayanan kesehatan				100 %						Persentase warga negara penderita diabetes mellitus usia 15 tahun ke atas yang mendapatkan pelayanan kesehatan	100 %	
						Persentase warga negara penderita				100 %						Persentase warga negara penderita	100 %	

Kode					Urusan/ Bidang Urusan/ Program/ Kegiatan/ Sub Kegiatan	Indikator Kinerja			Rencana Tahun 2023						Catatan Penting	Prakiraan Maju Rencana Tahun 2024		
						Capaian Program	Keluaran Sub Kegiatan	Hasil Kegiatan	Lokasi Output Kegiatan	Target Capaian Kinerja			Pagu Indikatif (Rp.)	Sumber Dana		Target Capaian Kinerja		Kebutuhan Dana/
										Program	Keluaran Sub Kegiatan	Hasil Kegiatan				Tolok Ukur	Target	Pagu Indikatif (Rp.)
						hipertensi usia 15 tahun ke atas yang mendapatkan pelayanan kesehatan										hipertensi usia 15 tahun ke atas yang mendapatkan pelayanan kesehatan		
						Persentase warga negara produktif yang mendapatkan pelayanan kesehatan				100 %						Persentase warga negara produktif yang mendapatkan pelayanan kesehatan	100 %	
						Persentase Warga Negara terduga tuberculosis yang mendapatkan pelayanan kesehatan				100 %						Persentase Warga Negara terduga tuberculosis yang mendapatkan pelayanan kesehatan	100 %	
						Persentase warga Negara usia lanjut mendapatkan pelayanan kesehatan sesuai standar				100 %						Persentase warga Negara usia lanjut mendapatkan pelayanan kesehatan sesuai standar	100 %	
						Prevalensi stunting (pendek dan sangat pendek) pada balita				9 %						Prevalensi stunting (pendek dan sangat pendek) pada balita	9 %	
TOTAL													2,324,950,000					2,649,900,000

5.2.2.2.7 Puskesmas Pattallassang

Kode					Urusan/ Bidang Urusan/ Program/ Kegiatan/ Sub Kegiatan	Indikator Kinerja			Rencana Tahun 2023						Catatan Penting	Prakiraan Maju Rencana Tahun 2024		
										Target Capaian Kinerja						Target Capaian Kinerja		Kebutuhan Dana/
						Capaian Program	Keluaran Sub Kegiatan	Hasil Kegiatan	Lokasi Output Kegiatan	Program	Keluaran Sub Kegiatan	Hasil Kegiatan	Pagu Indikatif (Rp.)	Sumber Dana		Tolok Ukur	Target	Pagu Indikatif (Rp.)
1					URUSAN PEMERINTAHAN WAJIB YANG BERKAITAN DENGAN PELAYANAN DASAR													
1	2				URUSAN PEMERINTAHAN BIDANG KESEHATAN								4,112,300,000					4,112,300,000
1	2	2			PROGRAM PEMENUHAN UPAYA KESEHATAN PERORANGAN DAN UPAYA KESEHATAN MASYARAKAT								4,112,300,000					4,112,300,000
1	**02**	**002**	**02.02**		**Penyediaan Layanan Kesehatan untuk UKM dan UKP Rujukan Tingkat Daerah Kabupaten/Kota**								**4,112,300,000**					**4,112,300,000**
1	2	2	02.02	26	Pengelolaan Jaminan Kesehatan Masyarakat	Angka Kematian Bayi (AKB) per 1.000 KH	Jumlah Dokumen Hasil Pengelolaan Jaminan Kesehatan Masyarakat	tersedianya Layanan Kesehatan untuk UKM dan UKP Rujukan Tingkat Daerah Kabupaten/Kota	Kab. Takalar, Pattallassang, Pattallassang	0,4 Angka	0 Dokumen	100 %	2,962,300,000	Lain-lain PAD Yang Sah		Angka Kematian Bayi (AKB) per 1.000 KH	0,4 Angka	2,962,300,000
						Persentase anak usia pendidikan dasar yang mendapatkan pelayanan kesehatan	Jumlah Dokumen Hasil Pengelolaan Jaminan Kesehatan Masyarakat			100 %	1 Dokumen					Persentase anak usia pendidikan dasar yang mendapatkan pelayanan kesehatan	100 %	
						Persentase balita yang mendapatkan pelayanan kesehatan				100 %						Persentase balita yang mendapatkan pelayanan kesehatan	100 %	
						Persentase bayi baru lahir mendapatkan pelayanan kesehatan				100 %						Persentase bayi baru lahir mendapatkan pelayanan kesehatan	100 %	
						Persentase Ibu Bersalin Mendapatkan Pelayanan Kesehatan				100 %						Persentase Ibu Bersalin Mendapatkan Pelayanan Kesehatan	100 %	
						Persentase Ibu Hamil Mendapatkan Pelayanan Kesehatan				100 %						Persentase Ibu Hamil Mendapatkan Pelayanan Kesehatan	100 %	
						Persentase Penemuan dan Penanganan Kasus				100 %						Persentase Penemuan dan Penanganan Kasus	100 %	
						Persentase warga negara dengan gangguan jiwa berat yang mendapatkan pelayanan kesehatan				100 %						Persentase warga negara dengan gangguan jiwa berat yang mendapatkan pelayanan kesehatan	100 %	
						Persentase Warga Negara Dengan Resiko Terinfeksi Virus Yang Melemahkan Daya				100 %						Persentase Warga Negara Dengan Resiko Terinfeksi Virus Yang Melemahkan Daya	100 %	

Kode					Urusan/ Bidang Urusan/ Program/ Kegiatan/ Sub Kegiatan	Indikator Kinerja			Rencana Tahun 2023						Catatan Penting	Prakiraan Maju Rencana Tahun 2024		
										Target Capaian Kinerja						Target Capaian Kinerja		Kebutuhan Dana/
						Capaian Program	Keluaran Sub Kegiatan	Hasil Kegiatan	Lokasi Output Kegiatan	Program	Keluaran Sub Kegiatan	Hasil Kegiatan	Pagu Indikatif (Rp.)	Sumber Dana		Tolok Ukur	Target	Pagu Indikatif (Rp.)
						Tahan Tubuh Manusia (Human Immunodeficiency Virus) Yang Mendapatkan Layanan Kesehatan										Tahan Tubuh Manusia (Human Immunodeficiency Virus) Yang Mendapatkan Layanan Kesehatan		
						Persentase warga negara penderita diabetes mellitus usia 15 tahun ke atas yang mendapatkan pelayanan kesehatan				100 %						Persentase warga negara penderita diabetes mellitus usia 15 tahun ke atas yang mendapatkan pelayanan kesehatan	100 %	
						Persentase warga negara penderita hipertensi usia 15 tahun ke atas yang mendapatkan pelayanan kesehatan				100 %						Persentase warga negara penderita hipertensi usia 15 tahun ke atas yang mendapatkan pelayanan kesehatan	100 %	
						Persentase warga negara produktif yang mendapatkan pelayanan kesehatan				100 %						Persentase warga negara produktif yang mendapatkan pelayanan kesehatan	100 %	
						Persentase Warga Negara terduga tuberculosis yang mendapatkan pelayanan kesehatan				100 %						Persentase Warga Negara terduga tuberculosis yang mendapatkan pelayanan kesehatan	100 %	
						Persentase warga Negara usia lanjut mendapatkan pelayanan kesehatan sesuai standar				100 %						Persentase warga Negara usia lanjut mendapatkan pelayanan kesehatan sesuai standar	100 %	
						Prevalensi stunting (pendek dan sangat pendek) pada balita				9 %						Prevalensi stunting (pendek dan sangat pendek) pada balita	9 %	
1	2	2	02.02	33	Operasional Pelayanan Puskesmas	Angka Kematian Bayi (AKB) per 1.000 KH	Jumlah Dokumen Operasional Pelayanan Puskesmas	tersedianya Layanan Kesehatan untuk UKM dan UKP Rujukan Tingkat Daerah Kabupaten/Kota	Kab. Takalar, Pattallassang, Pattallassang	0,4 Angka	0 Dokumen	100 %	1,150,000,000	DAK Non Fisik-BOKKB-BOK		Angka Kematian Bayi (AKB) per 1.000 KH	0,4 Angka	1,150,000,000

Kode					Urusan/ Bidang Urusan/ Program/ Kegiatan/ Sub Kegiatan	Indikator Kinerja			Rencana Tahun 2023						Catatan Penting	Prakiraan Maju Rencana Tahun 2024		
										Target Capaian Kinerja						Target Capaian Kinerja		Kebutuhan Dana/
						Capaian Program	Keluaran Sub Kegiatan	Hasil Kegiatan	Lokasi Output Kegiatan	Program	Keluaran Sub Kegiatan	Hasil Kegiatan	Pagu Indikatif (Rp.)	Sumber Dana		Tolok Ukur	Target	Pagu Indikatif (Rp.)
						Persentase anak usia pendidikan dasar yang mendapatkan pelayanan kesehatan	Jumlah Pusat Kesehatan Masyarakat (Puskesmas) yang Dibangun			100 %	1 Unit					Persentase anak usia pendidikan dasar yang mendapatkan pelayanan kesehatan	100 %	
						Persentase balita yang mendapatkan pelayanan kesehatan				100 %						Persentase balita yang mendapatkan pelayanan kesehatan	100 %	
						Persentase bayi baru lahir mendapatkan pelayanan kesehatan				100 %						Persentase bayi baru lahir mendapatkan pelayanan kesehatan	100 %	
						Persentase Ibu Bersalin Mendapatkan Pelayanan Kesehatan				100 %						Persentase Ibu Bersalin Mendapatkan Pelayanan Kesehatan	100 %	
						Persentase Ibu Hamil Mendapatkan Pelayanan Kesehatan				100 %						Persentase Ibu Hamil Mendapatkan Pelayanan Kesehatan	100 %	
						Persentase Penemuan dan Penanganan Kasus				100 %						Persentase Penemuan dan Penanganan Kasus	100 %	
						Persentase warga negara dengan gangguan jiwa berat yang mendapatkan pelayanan kesehatan				100 %						Persentase warga negara dengan gangguan jiwa berat yang mendapatkan pelayanan kesehatan	100 %	
						Persentase Warga Negara Dengan Resiko Terinfeksi Virus Yang Melemahkan Daya Tahan Tubuh Manusia (Human Immunodeficiency Virus) Yang Mendapatkan Layanan Kesehatan				100 %						Persentase Warga Negara Dengan Resiko Terinfeksi Virus Yang Melemahkan Daya Tahan Tubuh Manusia (Human Immunodeficiency Virus) Yang Mendapatkan Layanan Kesehatan	100 %	
						Persentase warga negara penderita diabetes mellitus usia 15 tahun ke atas yang mendapatkan pelayanan kesehatan				100 %						Persentase warga negara penderita diabetes mellitus usia 15 tahun ke atas yang mendapatkan pelayanan kesehatan	100 %	

Kode					Urusan/ Bidang Urusan/ Program/ Kegiatan/ Sub Kegiatan	Indikator Kinerja			Rencana Tahun 2023						Catatan Penting	Prakiraan Maju Rencana Tahun 2024		
										Target Capaian Kinerja							Target Capaian Kinerja		Kebutuhan Dana/
						Capaian Program	Keluaran Sub Kegiatan	Hasil Kegiatan	Lokasi Output Kegiatan	Program	Keluaran Sub Kegiatan	Hasil Kegiatan	Pagu Indikatif (Rp.)	Sumber Dana		Tolok Ukur	Target	Pagu Indikatif (Rp.)
						Persentase warga negara penderita hipertensi usia 15 tahun ke atas yang mendapatkan pelayanan kesehatan				100 %						Persentase warga negara penderita hipertensi usia 15 tahun ke atas yang mendapatkan pelayanan kesehatan	100 %	
						Persentase warga negara produktif yang mendapatkan pelayanan kesehatan				100 %						Persentase warga negara produktif yang mendapatkan pelayanan kesehatan	100 %	
						Persentase Warga Negara terduga tuberculosis yang mendapatkan pelayanan kesehatan				100 %						Persentase Warga Negara terduga tuberculosis yang mendapatkan pelayanan kesehatan	100 %	
						Persentase warga Negara usia lanjut mendapatkan pelayanan kesehatan sesuai standar				100 %						Persentase warga Negara usia lanjut mendapatkan pelayanan kesehatan sesuai standar	100 %	
						Prevalensi stunting (pendek dan sangat pendek) pada balita				9 %						Prevalensi stunting (pendek dan sangat pendek) pada balita	9 %	
TOTAL													4,112,300,000					4,112,300,000

5.2.2.2.8 Puskesmas Polongbangkeng Utara

Kode					Urusan/ Bidang Urusan/ Program/ Kegiatan/ Sub Kegiatan	Indikator Kinerja			Rencana Tahun 2023						Catatan Penting	Prakiraan Maju Rencana Tahun 2024		
						Capaian Program	Keluaran Sub Kegiatan	Hasil Kegiatan	Lokasi Output Kegiatan	Target Capaian Kinerja			Pagu Indikatif (Rp.)	Sumber Dana		Target Capaian Kinerja		Kebutuhan Dana/
										Program	Keluaran Sub Kegiatan	Hasil Kegiatan				Tolok Ukur	Target	Pagu Indikatif (Rp.)
1					URUSAN PEMERINTAHAN WAJIB YANG BERKAITAN DENGAN PELAYANAN DASAR													
1	2				URUSAN PEMERINTAHAN BIDANG KESEHATAN								3,030,000,000					3,030,000,000
1	2	2			PROGRAM PEMENUHAN UPAYA KESEHATAN PERORANGAN DAN UPAYA KESEHATAN MASYARAKAT								3,030,000,000					3,030,000,000
1	**02**	**002**	**02.02**		**Penyediaan Layanan Kesehatan untuk UKM dan UKP Rujukan Tingkat Daerah Kabupaten /Kota**								**3,030,000,000**					**3,030,000,000**
1	2	2	02.02	26	Pengelolaan Jaminan Kesehatan Masyarakat	Angka Kematian Bayi (AKB) per 1.000 KH	Jumlah Dokumen Hasil Pengelolaan Jaminan Kesehatan Masyarakat	terlaksananya Layanan Kesehatan untuk UKM dan UKP Rujukan Tingkat Daerah Kabupaten/Kota	Kab. Takalar, Polombangkeng Utara, Palleko	0,4 Angka	1 Dokumen	100 %	2,030,000,000	Lain-lain PAD Yang Sah		Angka Kematian Bayi (AKB) per 1.000 KH	0,4 Angka	2,030,000,000
						Persentase anak usia pendidikan dasar yang mendapatkan pelayanan kesehatan				100 %				Lain-lain PAD Yang Sah		Persentase anak usia pendidikan dasar yang mendapatkan pelayanan kesehatan	100 %	
						Persentase balita yang mendapatkan pelayanan kesehatan				100 %						Persentase balita yang mendapatkan pelayanan kesehatan	100 %	
						Persentase bayi baru lahir mendapatkan pelayanan kesehatan				100 %						Persentase bayi baru lahir mendapatkan pelayanan kesehatan	100 %	
						Persentase Ibu Bersalin Mendapatkan Pelayanan Kesehatan				100 %						Persentase Ibu Bersalin Mendapatkan Pelayanan Kesehatan	100 %	
						Persentase Ibu Hamil Mendapatkan Pelayanan Kesehatan				100 %						Persentase Ibu Hamil Mendapatkan Pelayanan Kesehatan	100 %	
						Persentase Penemuan dan Penanganan Kasus				100 %						Persentase Penemuan dan Penanganan Kasus	100 %	
						Persentase warga negara dengan gangguan jiwa berat yang mendapatkan pelayanan kesehatan				100 %						Persentase warga negara dengan gangguan jiwa berat yang mendapatkan pelayanan kesehatan	100 %	
						Persentase Warga Negara Dengan Resiko Terinfeksi Virus Yang Melemahkan Daya Tahan Tubuh Manusia				100 %						Persentase Warga Negara Dengan Resiko Terinfeksi Virus Yang Melemahkan Daya Tahan Tubuh Manusia	100 %	

Kode					Urusan/ Bidang Urusan/ Program/ Kegiatan/ Sub Kegiatan	Indikator Kinerja			Rencana Tahun 2023						Catatan Penting	Prakiraan Maju Rencana Tahun 2024		
						Capaian Program	Keluaran Sub Kegiatan	Hasil Kegiatan	Lokasi Output Kegiatan	Target Capaian Kinerja			Pagu Indikatif (Rp.)	Sumber Dana		Target Capaian Kinerja		Kebutuhan Dana/
										Program	Keluaran Sub Kegiatan	Hasil Kegiatan				Tolok Ukur	Target	Pagu Indikatif (Rp.)
						(Human Immunodeficiency Virus) Yang Mendapatkan Layanan Kesehatan										(Human Immunodeficiency Virus) Yang Mendapatkan Layanan Kesehatan		
						Persentase warga negara penderita diabetes mellitus usia 15 tahun ke atas yang mendapatkan pelayanan kesehatan				100 %						Persentase warga negara penderita diabetes mellitus usia 15 tahun ke atas yang mendapatkan pelayanan kesehatan	100 %	
						Persentase warga negara penderita hipertensi usia 15 tahun ke atas yang mendapatkan pelayanan kesehatan				100 %						Persentase warga negara penderita hipertensi usia 15 tahun ke atas yang mendapatkan pelayanan kesehatan	100 %	
						Persentase warga negara produktif yang mendapatkan pelayanan kesehatan				100 %						Persentase warga negara produktif yang mendapatkan pelayanan kesehatan	100 %	
						Persentase Warga Negara terduga tuberculosis yang mendapatkan pelayanan kesehatan				100 %						Persentase Warga Negara terduga tuberculosis yang mendapatkan pelayanan kesehatan	100 %	
						Persentase warga Negara usia lanjut mendapatkan pelayanan kesehatan sesuai standar				100 %						Persentase warga Negara usia lanjut mendapatkan pelayanan kesehatan sesuai standar	100 %	
						Prevalensi stunting (pendek dan sangat pendek) pada balita				9 %						Prevalensi stunting (pendek dan sangat pendek) pada balita	9 %	
1	2	2	02.02	33	Operasional Pelayanan Puskesmas	Angka Kematian Bayi (AKB) per 1.000 KH	Jumlah Dokumen Operasional Pelayanan Puskesmas	terlaksananya Layanan Kesehatan untuk UKM dan UKP Rujukan Tingkat Daerah Kabupaten/Kota	Kab. Takalar, Polombangkeng Utara, Palleko	0,4 Angka	1 Dokumen	100 %	1,000,000,000	DAK Non Fisik-BOKKB-BOK		Angka Kematian Bayi (AKB) per 1.000 KH	0,4 Angka	1,000,000,000

Kode					Urusan/ Bidang Urusan/ Program/ Kegiatan/ Sub Kegiatan	Indikator Kinerja			Rencana Tahun 2023						Catatan Penting	Prakiraan Maju Rencana Tahun 2024		
						Capaian Program	Keluaran Sub Kegiatan	Hasil Kegiatan	Lokasi Output Kegiatan	Target Capaian Kinerja			Pagu Indikatif (Rp.)	Sumber Dana		Target Capaian Kinerja		Kebutuhan Dana/
										Program	Keluaran Sub Kegiatan	Hasil Kegiatan				Tolok Ukur	Target	Pagu Indikatif (Rp.)
						Persentase anak usia pendidikan dasar yang mendapatkan pelayanan kesehatan				100 %						Persentase anak usia pendidikan dasar yang mendapatkan pelayanan kesehatan	100 %	
						Persentase balita yang mendapatkan pelayanan kesehatan				100 %						Persentase balita yang mendapatkan pelayanan kesehatan	100 %	
						Persentase bayi baru lahir mendapatkan pelayanan kesehatan				100 %						Persentase bayi baru lahir mendapatkan pelayanan kesehatan	100 %	
						Persentase Ibu Bersalin Mendapatkan Pelayanan Kesehatan				100 %						Persentase Ibu Bersalin Mendapatkan Pelayanan Kesehatan	100 %	
						Persentase Ibu Hamil Mendapatkan Pelayanan Kesehatan				100 %						Persentase Ibu Hamil Mendapatkan Pelayanan Kesehatan	100 %	
						Persentase Penemuan dan Penanganan Kasus				100 %						Persentase Penemuan dan Penanganan Kasus	100 %	
						Persentase warga negara dengan gangguan jiwa berat yang mendapatkan pelayanan kesehatan				100 %						Persentase warga negara dengan gangguan jiwa berat yang mendapatkan pelayanan kesehatan	100 %	
						Persentase Warga Negara Dengan Resiko Terinfeksi Virus Yang Melemahkan Daya Tahan Tubuh Manusia (Human Immunodeficiency Virus) Yang Mendapatkan Layanan Kesehatan				100 %						Persentase Warga Negara Dengan Resiko Terinfeksi Virus Yang Melemahkan Daya Tahan Tubuh Manusia (Human Immunodeficiency Virus) Yang Mendapatkan Layanan Kesehatan	100 %	
						Persentase warga negara penderita diabetes mellitus usia 15 tahun ke atas yang mendapatkan pelayanan kesehatan				100 %						Persentase warga negara penderita diabetes mellitus usia 15 tahun ke atas yang mendapatkan pelayanan kesehatan	100 %	
						Persentase warga negara penderita				100 %						Persentase warga negara penderita	100 %	

Kode					Urusan/ Bidang Urusan/ Program/ Kegiatan/ Sub Kegiatan	Indikator Kinerja			Rencana Tahun 2023						Catatan Penting	Prakiraan Maju Rencana Tahun 2024		
						Capaian Program	Keluaran Sub Kegiatan	Hasil Kegiatan	Lokasi Output Kegiatan	Target Capaian Kinerja			Pagu Indikatif (Rp.)	Sumber Dana		Target Capaian Kinerja		Kebutuhan Dana/
										Program	Keluaran Sub Kegiatan	Hasil Kegiatan				Tolok Ukur	Target	Pagu Indikatif (Rp.)
						hipertensi usia 15 tahun ke atas yang mendapatkan pelayanan kesehatan										hipertensi usia 15 tahun ke atas yang mendapatkan pelayanan kesehatan		
						Persentase warga negara produktif yang mendapatkan pelayanan kesehatan				100 %						Persentase warga negara produktif yang mendapatkan pelayanan kesehatan	100 %	
						Persentase Warga Negara terduga tuberculosis yang mendapatkan pelayanan kesehatan				100 %						Persentase Warga Negara terduga tuberculosis yang mendapatkan pelayanan kesehatan	100 %	
						Persentase warga Negara usia lanjut mendapatkan pelayanan kesehatan sesuai standar				100 %						Persentase warga Negara usia lanjut mendapatkan pelayanan kesehatan sesuai standar	100 %	
						Prevalensi stunting (pendek dan sangat pendek) pada balita				9 %						Prevalensi stunting (pendek dan sangat pendek) pada balita	9 %	
TOTAL													3,030,000,000					3,030,000,000

5.2.2.2.9 Puskesmas Ko'mara

Kode					Urusan/ Bidang Urusan/ Program/ Kegiatan/ Sub Kegiatan	Indikator Kinerja			Rencana Tahun 2023						Catatan Penting	Prakiraan Maju Rencana Tahun 2024		
						Capaian Program	Keluaran Sub Kegiatan	Hasil Kegiatan	Lokasi Output Kegiatan	Target Capaian Kinerja			Pagu Indikatif (Rp.)	Sumber Dana		Target Capaian Kinerja		Kebutuhan Dana/
										Program	Keluaran Sub Kegiatan	Hasil Kegiatan				Tolok Ukur	Target	Pagu Indikatif (Rp.)
1					URUSAN PEMERINTAHAN WAJIB YANG BERKAITAN DENGAN PELAYANAN DASAR													
1	2				URUSAN PEMERINTAHAN BIDANG KESEHATAN								2,064,200,000					2,064,200,000
1	2	2			PROGRAM PEMENUHAN UPAYA KESEHATAN PERORANGAN DAN UPAYA KESEHATAN MASYARAKAT								2,064,200,000					2,064,200,000
1	**02**	**002**	**02.02**		**Penyediaan Layanan Kesehatan untuk UKM dan UKP Rujukan Tingkat Daerah Kabupaten/Kota**								**2,064,200,000**					**2,064,200,000**
1	2	2	02.02	26	Pengelolaan Jaminan Kesehatan Masyarakat	Angka Kematian Bayi (AKB) per 1.000 KH	Jumlah Dokumen Hasil Pengelolaan Jaminan Kesehatan Masyarakat	terlaksananya Layanan Kesehatan untuk UKM dan UKP Rujukan Tingkat Daerah Kabupaten/Kota	Kab. Takalar, Polombangkeng Utara, Ko'mara	0,4 Angka	1 Dokumen	100 %	1,079,200,000	Lain-lain PAD Yang Sah		Angka Kematian Bayi (AKB) per 1.000 KH	0,4 Angka	1,079,200,000
						Persentase anak usia pendidikan dasar yang mendapatkan pelayanan kesehatan				100 %						Persentase anak usia pendidikan dasar yang mendapatkan pelayanan kesehatan	100 %	
						Persentase balita yang mendapatkan pelayanan kesehatan				100 %						Persentase balita yang mendapatkan pelayanan kesehatan	100 %	
						Persentase bayi baru lahir mendapatkan pelayanan kesehatan				100 %						Persentase bayi baru lahir mendapatkan pelayanan kesehatan	100 %	
						Persentase Ibu Bersalin Mendapatkan Pelayanan Kesehatan				100 %						Persentase Ibu Bersalin Mendapatkan Pelayanan Kesehatan	100 %	
						Persentase Ibu Hamil Mendapatkan Pelayanan Kesehatan				100 %						Persentase Ibu Hamil Mendapatkan Pelayanan Kesehatan	100 %	
						Persentase Penemuan dan Penanganan Kasus				100 %						Persentase Penemuan dan Penanganan Kasus	100 %	
						Persentase warga negara dengan gangguan jiwa berat yang mendapatkan pelayanan kesehatan				100 %						Persentase warga negara dengan gangguan jiwa berat yang mendapatkan pelayanan kesehatan	100 %	
						Persentase Warga Negara Dengan Resiko Terinfeksi Virus Yang Melemahkan Daya Tahan Tubuh Manusia				100 %						Persentase Warga Negara Dengan Resiko Terinfeksi Virus Yang Melemahkan Daya Tahan Tubuh Manusia	100 %	

Kode					Urusan/ Bidang Urusan/ Program/ Kegiatan/ Sub Kegiatan	Indikator Kinerja			Rencana Tahun 2023						Catatan Penting	Prakiraan Maju Rencana Tahun 2024		
						Capaian Program	Keluaran Sub Kegiatan	Hasil Kegiatan	Lokasi Output Kegiatan	Target Capaian Kinerja			Pagu Indikatif (Rp.)	Sumber Dana		Target Capaian Kinerja		Kebutuhan Dana/
										Program	Keluaran Sub Kegiatan	Hasil Kegiatan				Tolok Ukur	Target	Pagu Indikatif (Rp.)
						(Human Immunodeficiency Virus) Yang Mendapatkan Layanan Kesehatan										(Human Immunodeficiency Virus) Yang Mendapatkan Layanan Kesehatan		
						Persentase warga negara penderita diabetes mellitus usia 15 tahun ke atas yang mendapatkan pelayanan kesehatan				100 %						Persentase warga negara penderita diabetes mellitus usia 15 tahun ke atas yang mendapatkan pelayanan kesehatan	100 %	
						Persentase warga negara penderita hipertensi usia 15 tahun ke atas yang mendapatkan pelayanan kesehatan				100 %						Persentase warga negara penderita hipertensi usia 15 tahun ke atas yang mendapatkan pelayanan kesehatan	100 %	
						Persentase warga negara produktif yang mendapatkan pelayanan kesehatan				100 %						Persentase warga negara produktif yang mendapatkan pelayanan kesehatan	100 %	
						Persentase Warga Negara terduga tuberculosis yang mendapatkan pelayanan kesehatan				100 %						Persentase Warga Negara terduga tuberculosis yang mendapatkan pelayanan kesehatan	100 %	
						Persentase warga Negara usia lanjut mendapatkan pelayanan kesehatan sesuai standar				100 %						Persentase warga Negara usia lanjut mendapatkan pelayanan kesehatan sesuai standar	100 %	
						Prevalensi stunting (pendek dan sangat pendek) pada balita				9 %						Prevalensi stunting (pendek dan sangat pendek) pada balita	9 %	
1	2	2	02.02	33	Operasional Pelayanan Puskesmas	Angka Kematian Bayi (AKB) per 1.000 KH	Jumlah Dokumen Operasional Pelayanan Puskesmas	terlaksananya Layanan Kesehatan untuk UKM dan UKP Rujukan Tingkat Daerah Kabupaten/Kota	Kab. Takalar, Polombangkeng Utara, Ko'mara	0,4 Angka	1 Dokumen	100 %	985,000,000	DAK Non Fisik-BOKKB-BOK		Angka Kematian Bayi (AKB) per 1.000 KH	0,4 Angka	985,000,000

Kode					Urusan/ Bidang Urusan/ Program/ Kegiatan/ Sub Kegiatan	Indikator Kinerja			Rencana Tahun 2023						Catatan Penting	Prakiraan Maju Rencana Tahun 2024		
						Capaian Program	Keluaran Sub Kegiatan	Hasil Kegiatan	Lokasi Output Kegiatan	Target Capaian Kinerja			Pagu Indikatif (Rp.)	Sumber Dana		Target Capaian Kinerja		Kebutuhan Dana/
										Program	Keluaran Sub Kegiatan	Hasil Kegiatan				Tolok Ukur	Target	Pagu Indikatif (Rp.)
						Persentase anak usia pendidikan dasar yang mendapatkan pelayanan kesehatan				100 %						Persentase anak usia pendidikan dasar yang mendapatkan pelayanan kesehatan	100 %	
						Persentase balita yang mendapatkan pelayanan kesehatan				100 %						Persentase balita yang mendapatkan pelayanan kesehatan	100 %	
						Persentase bayi baru lahir mendapatkan pelayanan kesehatan				100 %						Persentase bayi baru lahir mendapatkan pelayanan kesehatan	100 %	
						Persentase Ibu Bersalin Mendapatkan Pelayanan Kesehatan				100 %						Persentase Ibu Bersalin Mendapatkan Pelayanan Kesehatan	100 %	
						Persentase Ibu Hamil Mendapatkan Pelayanan Kesehatan				100 %						Persentase Ibu Hamil Mendapatkan Pelayanan Kesehatan	100 %	
						Persentase Penemuan dan Penanganan Kasus				100 %						Persentase Penemuan dan Penanganan Kasus	100 %	
						Persentase warga negara dengan gangguan jiwa berat yang mendapatkan pelayanan kesehatan				100 %						Persentase warga negara dengan gangguan jiwa berat yang mendapatkan pelayanan kesehatan	100 %	
						Persentase Warga Negara Dengan Resiko Terinfeksi Virus Yang Melemahkan Daya Tahan Tubuh Manusia (Human Immunodeficiency Virus) Yang Mendapatkan Layanan Kesehatan				100 %						Persentase Warga Negara Dengan Resiko Terinfeksi Virus Yang Melemahkan Daya Tahan Tubuh Manusia (Human Immunodeficiency Virus) Yang Mendapatkan Layanan Kesehatan	100 %	
						Persentase warga negara penderita diabetes mellitus usia 15 tahun ke atas yang mendapatkan pelayanan kesehatan				100 %						Persentase warga negara penderita diabetes mellitus usia 15 tahun ke atas yang mendapatkan pelayanan kesehatan	100 %	
						Persentase warga negara penderita				100 %						Persentase warga negara penderita	100 %	

Kode					Urusan/ Bidang Urusan/ Program/ Kegiatan/ Sub Kegiatan	Indikator Kinerja			Rencana Tahun 2023						Catatan Penting	Prakiraan Maju Rencana Tahun 2024		
						Capaian Program	Keluaran Sub Kegiatan	Hasil Kegiatan	Lokasi Output Kegiatan	Target Capaian Kinerja			Pagu Indikatif (Rp.)	Sumber Dana		Target Capaian Kinerja		Kebutuhan Dana/
										Program	Keluaran Sub Kegiatan	Hasil Kegiatan				Tolok Ukur	Target	Pagu Indikatif (Rp.)
						hipertensi usia 15 tahun ke atas yang mendapatkan pelayanan kesehatan										hipertensi usia 15 tahun ke atas yang mendapatkan pelayanan kesehatan		
						Persentase warga negara produktif yang mendapatkan pelayanan kesehatan				100 %						Persentase warga negara produktif yang mendapatkan pelayanan kesehatan	100 %	
						Persentase Warga Negara terduga tuberculosis yang mendapatkan pelayanan kesehatan				100 %						Persentase Warga Negara terduga tuberculosis yang mendapatkan pelayanan kesehatan	100 %	
						Persentase warga Negara usia lanjut mendapatkan pelayanan kesehatan sesuai standar				100 %						Persentase warga Negara usia lanjut mendapatkan pelayanan kesehatan sesuai standar	100 %	
						Prevalensi stunting (pendek dan sangat pendek) pada balita				9 %						Prevalensi stunting (pendek dan sangat pendek) pada balita	9 %	
TOTAL													2,064,200,000					2,064,200,000

5.2.2.2.10 Puskesmas Towata

Kode					Urusan/ Bidang Urusan/ Program/ Kegiatan/ Sub Kegiatan	Indikator Kinerja			Rencana Tahun 2023						Catatan Penting	Prakiraan Maju Rencana Tahun 2024		
						Capaian Program	Keluaran Sub Kegiatan	Hasil Kegiatan	Lokasi Output Kegiatan	Target Capaian Kinerja			Pagu Indikatif (Rp.)	Sumber Dana		Target Capaian Kinerja		Kebutuhan Dana/
										Program	Keluaran Sub Kegiatan	Hasil Kegiatan				Tolok Ukur	Target	Pagu Indikatif (Rp.)
1					URUSAN PEMERINTAHAN WAJIB YANG BERKAITAN DENGAN PELAYANAN DASAR													
1	2				URUSAN PEMERINTAHAN BIDANG KESEHATAN								2,020,600,000					1,040,600,000
1	2	2			PROGRAM PEMENUHAN UPAYA KESEHATAN PERORANGAN DAN UPAYA KESEHATAN MASYARAKAT								2,020,600,000					1,040,600,000
1	**02**	**002**	**02.02**		**Penyediaan Layanan Kesehatan untuk UKM dan UKP Rujukan Tingkat Daerah Kabupaten/Kota**								**2,020,600,000**					**1,040,600,000**
1	2	2	02.02	26	Pengelolaan Jaminan Kesehatan Masyarakat	Angka Kematian Bayi (AKB) per 1.000 KH	Jumlah Dokumen Hasil Pengelolaan Jaminan Kesehatan Masyarakat	terlaksananya Layanan Kesehatan untuk UKM dan UKP Rujukan Tingkat Daerah Kabupaten/Kota	Kab. Takalar, Polombangkeng Utara, Towata	0,4 Angka	1 Dokumen	100 %	1,040,600,000	Lain-lain PAD Yang Sah		Angka Kematian Bayi (AKB) per 1.000 KH	0,4 Angka	1,040,600,000
						Persentase anak usia pendidikan dasar yang mendapatkan pelayanan kesehatan				100 %						Persentase anak usia pendidikan dasar yang mendapatkan pelayanan kesehatan	100 %	
						Persentase balita yang mendapatkan pelayanan kesehatan				100 %						Persentase balita yang mendapatkan pelayanan kesehatan	100 %	
						Persentase bayi baru lahir mendapatkan pelayanan kesehatan				100 %						Persentase bayi baru lahir mendapatkan pelayanan kesehatan	100 %	
						Persentase Ibu Bersalin Mendapatkan Pelayanan Kesehatan				100 %						Persentase Ibu Bersalin Mendapatkan Pelayanan Kesehatan	100 %	
						Persentase Ibu Hamil Mendapatkan Pelayanan Kesehatan				100 %						Persentase Ibu Hamil Mendapatkan Pelayanan Kesehatan	100 %	
						Persentase Penemuan dan Penanganan Kasus				100 %						Persentase Penemuan dan Penanganan Kasus	100 %	
						Persentase warga negara dengan gangguan jiwa berat yang mendapatkan pelayanan kesehatan				100 %						Persentase warga negara dengan gangguan jiwa berat yang mendapatkan pelayanan kesehatan	100 %	
						Persentase Warga Negara Dengan Resiko Terinfeksi Virus Yang Melemahkan Daya Tahan Tubuh Manusia				100 %						Persentase Warga Negara Dengan Resiko Terinfeksi Virus Yang Melemahkan Daya Tahan Tubuh Manusia	100 %	

Kode					Urusan/ Bidang Urusan/ Program/ Kegiatan/ Sub Kegiatan	Indikator Kinerja			Rencana Tahun 2023						Catatan Penting	Prakiraan Maju Rencana Tahun 2024		
						Capaian Program	Keluaran Sub Kegiatan	Hasil Kegiatan	Lokasi Output Kegiatan	Target Capaian Kinerja			Pagu Indikatif (Rp.)	Sumber Dana		Target Capaian Kinerja		Kebutuhan Dana/
										Program	Keluaran Sub Kegiatan	Hasil Kegiatan				Tolok Ukur	Target	Pagu Indikatif (Rp.)
						(Human Immunodeficiency Virus) Yang Mendapatkan Layanan Kesehatan										(Human Immunodeficiency Virus) Yang Mendapatkan Layanan Kesehatan		
						Persentase warga negara penderita diabetes mellitus usia 15 tahun ke atas yang mendapatkan pelayanan kesehatan				100 %						Persentase warga negara penderita diabetes mellitus usia 15 tahun ke atas yang mendapatkan pelayanan kesehatan	100 %	
						Persentase warga negara penderita hipertensi usia 15 tahun ke atas yang mendapatkan pelayanan kesehatan				100 %						Persentase warga negara penderita hipertensi usia 15 tahun ke atas yang mendapatkan pelayanan kesehatan	100 %	
						Persentase warga negara produktif yang mendapatkan pelayanan kesehatan				100 %						Persentase warga negara produktif yang mendapatkan pelayanan kesehatan	100 %	
						Persentase Warga Negara terduga tuberculosis yang mendapatkan pelayanan kesehatan				100 %						Persentase Warga Negara terduga tuberculosis yang mendapatkan pelayanan kesehatan	100 %	
						Persentase warga Negara usia lanjut mendapatkan pelayanan kesehatan sesuai standar				100 %						Persentase warga Negara usia lanjut mendapatkan pelayanan kesehatan sesuai standar	100 %	
						Prevalensi stunting (pendek dan sangat pendek) pada balita				9 %						Prevalensi stunting (pendek dan sangat pendek) pada balita	9 %	
1	2	2	02.02	33	Operasional Pelayanan Puskesmas	Angka Kematian Bayi (AKB) per 1.000 KH	Jumlah Dokumen Operasional Pelayanan Puskesmas	terlaksananya Layanan Kesehatan untuk UKM dan UKP Rujukan Tingkat Daerah Kabupaten/Kota	Kab. Takalar, Polombangkeng Utara, Towata	0,4 Angka	1 Dokumen	100 %	980,000,000	DAK Non Fisik-BOKKB-BOK		Angka Kematian Bayi (AKB) per 1.000 KH	0,4 Angka	0

Kode					Urusan/ Bidang Urusan/ Program/ Kegiatan/ Sub Kegiatan	Indikator Kinerja			Rencana Tahun 2023						Catatan Penting	Prakiraan Maju Rencana Tahun 2024		
						Capaian Program	Keluaran Sub Kegiatan	Hasil Kegiatan	Lokasi Output Kegiatan	Target Capaian Kinerja			Pagu Indikatif (Rp.)	Sumber Dana		Target Capaian Kinerja		Kebutuhan Dana/
										Program	Keluaran Sub Kegiatan	Hasil Kegiatan				Tolok Ukur	Target	Pagu Indikatif (Rp.)
						Persentase anak usia pendidikan dasar yang mendapatkan pelayanan kesehatan				100 %						Persentase anak usia pendidikan dasar yang mendapatkan pelayanan kesehatan	100 %	
						Persentase balita yang mendapatkan pelayanan kesehatan				100 %						Persentase balita yang mendapatkan pelayanan kesehatan	100 %	
						Persentase bayi baru lahir mendapatkan pelayanan kesehatan				100 %						Persentase bayi baru lahir mendapatkan pelayanan kesehatan	100 %	
						Persentase Ibu Bersalin Mendapatkan Pelayanan Kesehatan				100 %						Persentase Ibu Bersalin Mendapatkan Pelayanan Kesehatan	100 %	
						Persentase Ibu Hamil Mendapatkan Pelayanan Kesehatan				100 %						Persentase Ibu Hamil Mendapatkan Pelayanan Kesehatan	100 %	
						Persentase Penemuan dan Penanganan Kasus				100 %						Persentase Penemuan dan Penanganan Kasus	100 %	
						Persentase warga negara dengan gangguan jiwa berat yang mendapatkan pelayanan kesehatan				100 %						Persentase warga negara dengan gangguan jiwa berat yang mendapatkan pelayanan kesehatan	100 %	
						Persentase Warga Negara Dengan Resiko Terinfeksi Virus Yang Melemahkan Daya Tahan Tubuh Manusia (Human Immunodeficiency Virus) Yang Mendapatkan Layanan Kesehatan				100 %						Persentase Warga Negara Dengan Resiko Terinfeksi Virus Yang Melemahkan Daya Tahan Tubuh Manusia (Human Immunodeficiency Virus) Yang Mendapatkan Layanan Kesehatan	100 %	
						Persentase warga negara penderita diabetes mellitus usia 15 tahun ke atas yang mendapatkan pelayanan kesehatan				100 %						Persentase warga negara penderita diabetes mellitus usia 15 tahun ke atas yang mendapatkan pelayanan kesehatan	100 %	
						Persentase warga negara penderita				100 %						Persentase warga negara penderita	100 %	

Kode					Urusan/ Bidang Urusan/ Program/ Kegiatan/ Sub Kegiatan	Indikator Kinerja			Rencana Tahun 2023						Catatan Penting	Prakiraan Maju Rencana Tahun 2024		
						Capaian Program	Keluaran Sub Kegiatan	Hasil Kegiatan	Lokasi Output Kegiatan	Target Capaian Kinerja			Pagu Indikatif (Rp.)	Sumber Dana		Target Capaian Kinerja		Kebutuhan Dana/
										Program	Keluaran Sub Kegiatan	Hasil Kegiatan				Tolok Ukur	Target	Pagu Indikatif (Rp.)
						hipertensi usia 15 tahun ke atas yang mendapatkan pelayanan kesehatan										hipertensi usia 15 tahun ke atas yang mendapatkan pelayanan kesehatan		
						Persentase warga negara produktif yang mendapatkan pelayanan kesehatan				100 %						Persentase warga negara produktif yang mendapatkan pelayanan kesehatan	100 %	
						Persentase Warga Negara terduga tuberculosis yang mendapatkan pelayanan kesehatan				100 %						Persentase Warga Negara terduga tuberculosis yang mendapatkan pelayanan kesehatan	100 %	
						Persentase warga Negara usia lanjut mendapatkan pelayanan kesehatan sesuai standar				100 %						Persentase warga Negara usia lanjut mendapatkan pelayanan kesehatan sesuai standar	100 %	
						Prevalensi stunting (pendek dan sangat pendek) pada balita				9 %						Prevalensi stunting (pendek dan sangat pendek) pada balita	9 %	
TOTAL													2,020,600,000					1,040,600,000

5.2.2.2.11 Puskesmas Bontomarannu

Kode					Urusan/ Bidang Urusan/ Program/ Kegiatan/ Sub Kegiatan	Indikator Kinerja			Rencana Tahun 2023						Catatan Penting	Prakiraan Maju Rencana Tahun 2024		
										Target Capaian Kinerja								
						Capaian Program	Keluaran Sub Kegiatan	Hasil Kegiatan	Lokasi Output Kegiatan	Program	Keluaran Sub Kegiatan	Hasil Kegiatan	Pagu Indikatif (Rp.)	Sumber Dana		Tolok Ukur	Target	Kebutuhan Dana/ Pagu Indikatif (Rp.)
1					URUSAN PEMERINTAHAN WAJIB YANG BERKAITAN DENGAN PELAYANAN DASAR													
1	2				URUSAN PEMERINTAHAN BIDANG KESEHATAN								2,216,600,000					2,216,600,000
1	2	2			PROGRAM PEMENUHAN UPAYA KESEHATAN PERORANGAN DAN UPAYA KESEHATAN MASYARAKAT								2,216,600,000					2,216,600,000
1	**02**	**002**	**02.02**		**Penyediaan Layanan Kesehatan untuk UKM dan UKP Rujukan Tingkat Daerah Kabupaten/Kota**								**2,216,600,000**					**2,216,600,000**
1	2	2	02.02	26	Pengelolaan Jaminan Kesehatan Masyarakat	Angka Kematian Bayi (AKB) per 1.000 KH	Jumlah Dokumen Hasil Pengelolaan Jaminan Kesehatan Masyarakat	terlaksananya Layanan Kesehatan untuk UKM dan UKP Rujukan Tingkat Daerah Kabupaten/Kota	Kab. Takalar, Galesong Selatan, Bontomarannu	0,4 Angka	1 Dokumen	100 %	1,236,600,000	Lain-lain PAD Yang Sah		Angka Kematian Bayi (AKB) per 1.000 KH	0,4 Angka	1,236,600,000
						Persentase anak usia pendidikan dasar yang mendapatkan pelayanan kesehatan				100 %						Persentase anak usia pendidikan dasar yang mendapatkan pelayanan kesehatan	100 %	
						Persentase balita yang mendapatkan pelayanan kesehatan				100 %						Persentase balita yang mendapatkan pelayanan kesehatan	100 %	
						Persentase bayi baru lahir mendapatkan pelayanan kesehatan				100 %						Persentase bayi baru lahir mendapatkan pelayanan kesehatan	100 %	
						Persentase Ibu Bersalin Mendapatkan Pelayanan Kesehatan				100 %						Persentase Ibu Bersalin Mendapatkan Pelayanan Kesehatan	100 %	
						Persentase Ibu Hamil Mendapatkan Pelayanan Kesehatan				100 %						Persentase Ibu Hamil Mendapatkan Pelayanan Kesehatan	100 %	
						Persentase Penemuan dan Penanganan Kasus				100 %						Persentase Penemuan dan Penanganan Kasus	100 %	
						Persentase warga negara dengan gangguan jiwa berat yang mendapatkan pelayanan kesehatan				100 %						Persentase warga negara dengan gangguan jiwa berat yang mendapatkan pelayanan kesehatan	100 %	
						Persentase Warga Negara Dengan Resiko Terinfeksi Virus Yang Melemahkan Daya Tahan Tubuh Manusia (Human				100 %						Persentase Warga Negara Dengan Resiko Terinfeksi Virus Yang Melemahkan Daya Tahan Tubuh Manusia (Human	100 %	

Kode					Urusan/ Bidang Urusan/ Program/ Kegiatan/ Sub Kegiatan	Indikator Kinerja			Rencana Tahun 2023						Catatan Penting	Prakiraan Maju Rencana Tahun 2024		
										Target Capaian Kinerja							Target Capaian Kinerja		Kebutuhan Dana/
						Capaian Program	Keluaran Sub Kegiatan	Hasil Kegiatan	Lokasi Output Kegiatan	Program	Keluaran Sub Kegiatan	Hasil Kegiatan	Pagu Indikatif (Rp.)	Sumber Dana		Tolok Ukur	Target	Pagu Indikatif (Rp.)
						Immunodeficiency Virus) Yang Mendapatkan Layanan Kesehatan										Immunodeficiency Virus) Yang Mendapatkan Layanan Kesehatan		
						Persentase warga negara penderita diabetes mellitus usia 15 tahun ke atas yang mendapatkan pelayanan kesehatan				100 %						Persentase warga negara penderita diabetes mellitus usia 15 tahun ke atas yang mendapatkan pelayanan kesehatan	100 %	
						Persentase warga negara penderita hipertensi usia 15 tahun ke atas yang mendapatkan pelayanan kesehatan				100 %						Persentase warga negara penderita hipertensi usia 15 tahun ke atas yang mendapatkan pelayanan kesehatan	100 %	
						Persentase warga negara produktif yang mendapatkan pelayanan kesehatan				100 %						Persentase warga negara produktif yang mendapatkan pelayanan kesehatan	100 %	
						Persentase Warga Negara terduga tuberculosis yang mendapatkan pelayanan kesehatan				100 %						Persentase Warga Negara terduga tuberculosis yang mendapatkan pelayanan kesehatan	100 %	
						Persentase warga Negara usia lanjut mendapatkan pelayanan kesehatan sesuai standar				100 %						Persentase warga Negara usia lanjut mendapatkan pelayanan kesehatan sesuai standar	100 %	
						Prevalensi stunting (pendek dan sangat pendek) pada balita				9 %						Prevalensi stunting (pendek dan sangat pendek) pada balita	9 %	
1	2	2	02.02	33	Operasional Pelayanan Puskesmas	Angka Kematian Bayi (AKB) per 1.000 KH	Jumlah Dokumen Operasional Pelayanan Puskesmas	terlaksananya Layanan Kesehatan untuk UKM dan UKP Rujukan Tingkat Daerah Kabupaten/Kota	Kab. Takalar, Galesong Selatan, Bontomarannu	0,4 Angka	1 Dokumen	100 %	980,000,000	DAK Non Fisik-BOKKB-BOK		Angka Kematian Bayi (AKB) per 1.000 KH	0,4 Angka	980,000,000
						Persentase anak usia pendidikan dasar yang				100 %						Persentase anak usia pendidikan dasar yang	100 %	

Kode					Urusan/ Bidang Urusan/ Program/ Kegiatan/ Sub Kegiatan	Indikator Kinerja			Rencana Tahun 2023						Catatan Penting	Prakiraan Maju Rencana Tahun 2024		
										Target Capaian Kinerja						Target Capaian Kinerja		Kebutuhan Dana/
						Capaian Program	Keluaran Sub Kegiatan	Hasil Kegiatan	Lokasi Output Kegiatan	Program	Keluaran Sub Kegiatan	Hasil Kegiatan	Pagu Indikatif (Rp.)	Sumber Dana		Tolok Ukur	Target	Pagu Indikatif (Rp.)
						mendapatkan pelayanan kesehatan										mendapatkan pelayanan kesehatan		
						Persentase balita yang mendapatkan pelayanan kesehatan				100 %						Persentase balita yang mendapatkan pelayanan kesehatan	100 %	
						Persentase bayi baru lahir mendapatkan pelayanan kesehatan				100 %						Persentase bayi baru lahir mendapatkan pelayanan kesehatan	100 %	
						Persentase Ibu Bersalin Mendapatkan Pelayanan Kesehatan				100 %						Persentase Ibu Bersalin Mendapatkan Pelayanan Kesehatan	100 %	
						Persentase Ibu Hamil Mendapatkan Pelayanan Kesehatan				100 %						Persentase Ibu Hamil Mendapatkan Pelayanan Kesehatan	100 %	
						Persentase Penemuan dan Penanganan Kasus				100 %						Persentase Penemuan dan Penanganan Kasus	100 %	
						Persentase warga negara dengan gangguan jiwa berat yang mendapatkan pelayanan kesehatan				100 %						Persentase warga negara dengan gangguan jiwa berat yang mendapatkan pelayanan kesehatan	100 %	
						Persentase Warga Negara Dengan Resiko Terinfeksi Virus Yang Melemahkan Daya Tahan Tubuh Manusia (Human Immunodeficiency Virus) Yang Mendapatkan Layanan Kesehatan				100 %						Persentase Warga Negara Dengan Resiko Terinfeksi Virus Yang Melemahkan Daya Tahan Tubuh Manusia (Human Immunodeficiency Virus) Yang Mendapatkan Layanan Kesehatan	100 %	
						Persentase warga negara penderita diabetes mellitus usia 15 tahun ke atas yang mendapatkan pelayanan kesehatan				100 %						Persentase warga negara penderita diabetes mellitus usia 15 tahun ke atas yang mendapatkan pelayanan kesehatan	100 %	
						Persentase warga negara penderita hipertensi usia 15 tahun ke atas yang				100 %						Persentase warga negara penderita hipertensi usia 15 tahun ke atas yang	100 %	

Kode					Urusan/ Bidang Urusan/ Program/ Kegiatan/ Sub Kegiatan	Indikator Kinerja			Rencana Tahun 2023						Catatan Penting	Prakiraan Maju Rencana Tahun 2024		
										Target Capaian Kinerja						Target Capaian Kinerja		Kebutuhan Dana/
						Capaian Program	Keluaran Sub Kegiatan	Hasil Kegiatan	Lokasi Output Kegiatan	Program	Keluaran Sub Kegiatan	Hasil Kegiatan	Pagu Indikatif (Rp.)	Sumber Dana		Tolok Ukur	Target	Pagu Indikatif (Rp.)
						mendapatkan pelayanan kesehatan										mendapatkan pelayanan kesehatan		
						Persentase warga negara produktif yang mendapatkan pelayanan kesehatan				100 %						Persentase warga negara produktif yang mendapatkan pelayanan kesehatan	100 %	
						Persentase Warga Negara terduga tuberculosis yang mendapatkan pelayanan kesehatan				100 %						Persentase Warga Negara terduga tuberculosis yang mendapatkan pelayanan kesehatan	100 %	
						Persentase warga Negara usia lanjut mendapatkan pelayanan kesehatan sesuai standar				100 %						Persentase warga Negara usia lanjut mendapatkan pelayanan kesehatan sesuai standar	100 %	
						Prevalensi stunting (pendek dan sangat pendek) pada balita				9 %						Prevalensi stunting (pendek dan sangat pendek) pada balita	9 %	
TOTAL													2,216,600,000					2,216,600,000

5.2.2.2.12 Puskesmas Bontokassi

Kode					Urusan/ Bidang Urusan/ Program/ Kegiatan/ Sub Kegiatan	Indikator Kinerja			Rencana Tahun 2023						Catatan Penting	Prakiraan Maju Rencana Tahun 2024		
						Capaian Program	Keluaran Sub Kegiatan	Hasil Kegiatan	Lokasi Output Kegiatan	Target Capaian Kinerja			Pagu Indikatif (Rp.)	Sumber Dana		Target Capaian Kinerja		Kebutuhan Dana/
										Program	Keluaran Sub Kegiatan	Hasil Kegiatan				Tolok Ukur	Target	Pagu Indikatif (Rp.)
1					URUSAN PEMERINTAHAN WAJIB YANG BERKAITAN DENGAN PELAYANAN DASAR													
1	2				URUSAN PEMERINTAHAN BIDANG KESEHATAN								2,211,000,000					2,211,000,000
1	2	2			PROGRAM PEMENUHAN UPAYA KESEHATAN PERORANGAN DAN UPAYA KESEHATAN MASYARAKAT								2,211,000,000					2,211,000,000
1	**02**	**002**	**02.02**		**Penyediaan Layanan Kesehatan untuk UKM dan UKP Rujukan Tingkat Daerah Kabupaten/Kota**								**2,211,000,000**					**2,211,000,000**
1	2	2	02.02	26	Pengelolaan Jaminan Kesehatan Masyarakat	Angka Kematian Bayi (AKB) per 1.000 KH	Jumlah Dokumen Hasil Pengelolaan Jaminan Kesehatan Masyarakat	tersedianya Layanan Kesehatan untuk UKM dan UKP Rujukan Tingkat Daerah Kabupaten/Kota		0,4 Angka	1 Dokumen	100 %	1,226,000,000	Lain-lain PAD Yang Sah		Angka Kematian Bayi (AKB) per 1.000 KH	0,4 Angka	1,226,000,000
						Persentase anak usia pendidikan dasar yang mendapatkan pelayanan kesehatan				100 %						Persentase anak usia pendidikan dasar yang mendapatkan pelayanan kesehatan	100 %	
						Persentase balita yang mendapatkan pelayanan kesehatan				100 %						Persentase balita yang mendapatkan pelayanan kesehatan	100 %	
						Persentase bayi baru lahir mendapatkan pelayanan kesehatan				100 %						Persentase bayi baru lahir mendapatkan pelayanan kesehatan	100 %	
						Persentase Ibu Bersalin Mendapatkan Pelayanan Kesehatan				100 %						Persentase Ibu Bersalin Mendapatkan Pelayanan Kesehatan	100 %	
						Persentase Ibu Hamil Mendapatkan Pelayanan Kesehatan				100 %						Persentase Ibu Hamil Mendapatkan Pelayanan Kesehatan	100 %	
						Persentase Penemuan dan Penanganan Kasus				100 %						Persentase Penemuan dan Penanganan Kasus	100 %	
						Persentase warga negara dengan gangguan jiwa berat yang mendapatkan pelayanan kesehatan				100 %						Persentase warga negara dengan gangguan jiwa berat yang mendapatkan pelayanan kesehatan	100 %	
						Persentase Warga Negara Dengan Resiko Terinfeksi Virus Yang Melemahkan Daya Tahan Tubuh Manusia (Human Immunodeficiency Virus) Yang Mendapatkan Layanan Kesehatan				100 %						Persentase Warga Negara Dengan Resiko Terinfeksi Virus Yang Melemahkan Daya Tahan Tubuh Manusia (Human Immunodeficiency Virus) Yang Mendapatkan Layanan Kesehatan	100 %	

Kode					Urusan/ Bidang Urusan/ Program/ Kegiatan/ Sub Kegiatan	Indikator Kinerja			Rencana Tahun 2023						Catatan Penting	Prakiraan Maju Rencana Tahun 2024		
						Capaian Program	Keluaran Sub Kegiatan	Hasil Kegiatan	Lokasi Output Kegiatan	Target Capaian Kinerja			Pagu Indikatif (Rp.)	Sumber Dana		Target Capaian Kinerja		Kebutuhan Dana/
										Program	Keluaran Sub Kegiatan	Hasil Kegiatan				Tolok Ukur	Target	Pagu Indikatif (Rp.)
						Persentase warga negara penderita diabetes mellitus usia 15 tahun ke atas yang mendapatkan pelayanan kesehatan				100 %						Persentase warga negara penderita diabetes mellitus usia 15 tahun ke atas yang mendapatkan pelayanan kesehatan	100 %	
						Persentase warga negara penderita hipertensi usia 15 tahun ke atas yang mendapatkan pelayanan kesehatan				100 %						Persentase warga negara penderita hipertensi usia 15 tahun ke atas yang mendapatkan pelayanan kesehatan	100 %	
						Persentase warga negara produktif yang mendapatkan pelayanan kesehatan				100 %						Persentase warga negara produktif yang mendapatkan pelayanan kesehatan	100 %	
						Persentase Warga Negara terduga tuberculosis yang mendapatkan pelayanan kesehatan				100 %						Persentase Warga Negara terduga tuberculosis yang mendapatkan pelayanan kesehatan	100 %	
						Persentase warga Negara usia lanjut mendapatkan pelayanan kesehatan sesuai standar				100 %						Persentase warga Negara usia lanjut mendapatkan pelayanan kesehatan sesuai standar	100 %	
						Prevalensi stunting (pendek dan sangat pendek) pada balita				9 %						Prevalensi stunting (pendek dan sangat pendek) pada balita	9 %	
1	2	2	02.02	33	Operasional Pelayanan Puskesmas	Angka Kematian Bayi (AKB) per 1.000 KH	Jumlah Dokumen Operasional Pelayanan Puskesmas	tersedianya Layanan Kesehatan untuk UKM dan UKP Rujukan Tingkat Daerah Kabupaten/Kota	Kab. Takalar, Galesong Selatan, Bontokassi	0,4 Angka	1 Dokumen	100 %	985,000,000	Lain-lain PAD Yang Sah		Angka Kematian Bayi (AKB) per 1.000 KH	0,4 Angka	985,000,000
						Persentase anak usia pendidikan dasar yang mendapatkan pelayanan kesehatan				100 %						Persentase anak usia pendidikan dasar yang mendapatkan pelayanan kesehatan	100 %	
						Persentase balita yang mendapatkan pelayanan kesehatan				100 %						Persentase balita yang mendapatkan pelayanan kesehatan	100 %	
						Persentase bayi baru lahir mendapatkan pelayanan kesehatan				100 %						Persentase bayi baru lahir mendapatkan pelayanan kesehatan	100 %	
						Persentase Ibu Bersalin Mendapatkan Pelayanan Kesehatan				100 %						Persentase Ibu Bersalin Mendapatkan Pelayanan Kesehatan	100 %	
						Persentase Ibu Hamil Mendapatkan Pelayanan Kesehatan				100 %						Persentase Ibu Hamil Mendapatkan Pelayanan Kesehatan	100 %	

Kode					Urusan/ Bidang Urusan/ Program/ Kegiatan/ Sub Kegiatan	Indikator Kinerja			Rencana Tahun 2023					Catatan Penting	Prakiraan Maju Rencana Tahun 2024		
						Capaian Program	Keluaran Sub Kegiatan	Hasil Kegiatan	Lokasi Output Kegiatan	Target Capaian Kinerja			Pagu Indikatif (Rp.)	Sumber Dana		Target Capaian Kinerja		Kebutuhan Dana/
										Program	Keluaran Sub Kegiatan	Hasil Kegiatan				Tolok Ukur	Target	Pagu Indikatif (Rp.)
						Persentase Penemuan dan Penanganan Kasus				100 %						Persentase Penemuan dan Penanganan Kasus	100 %	
						Persentase warga negara dengan gangguan jiwa berat yang mendapatkan pelayanan kesehatan				100 %						Persentase warga negara dengan gangguan jiwa berat yang mendapatkan pelayanan kesehatan	100 %	
						Persentase Warga Negara Dengan Resiko Terinfeksi Virus Yang Melemahkan Daya Tahan Tubuh Manusia (Human Immunodeficiency Virus) Yang Mendapatkan Layanan Kesehatan				100 %						Persentase Warga Negara Dengan Resiko Terinfeksi Virus Yang Melemahkan Daya Tahan Tubuh Manusia (Human Immunodeficiency Virus) Yang Mendapatkan Layanan Kesehatan	100 %	
						Persentase warga negara penderita diabetes mellitus usia 15 tahun ke atas yang mendapatkan pelayanan kesehatan				100 %						Persentase warga negara penderita diabetes mellitus usia 15 tahun ke atas yang mendapatkan pelayanan kesehatan	100 %	
						Persentase warga negara penderita hipertensi usia 15 tahun ke atas yang mendapatkan pelayanan kesehatan				100 %						Persentase warga negara penderita hipertensi usia 15 tahun ke atas yang mendapatkan pelayanan kesehatan	100 %	
						Persentase warga negara produktif yang mendapatkan pelayanan kesehatan				100 %						Persentase warga negara produktif yang mendapatkan pelayanan kesehatan	100 %	
						Persentase Warga Negara terduga tuberculosis yang mendapatkan pelayanan kesehatan				100 %						Persentase Warga Negara terduga tuberculosis yang mendapatkan pelayanan kesehatan	100 %	
						Persentase warga Negara usia lanjut mendapatkan pelayanan kesehatan sesuai standar				100 %						Persentase warga Negara usia lanjut mendapatkan pelayanan kesehatan sesuai standar	100 %	
						Prevalensi stunting (pendek dan sangat pendek) pada balita				9 %						Prevalensi stunting (pendek dan sangat pendek) pada balita	9 %	
TOTAL													2,211,000,000					2,211,000,000

5.2.2.2.13 Puskesmas Galesong

Kode					Urusan/ Bidang Urusan/ Program/ Kegiatan/ Sub Kegiatan	Indikator Kinerja			Rencana Tahun 2023						Catatan Penting	Prakiraan Maju Rencana Tahun 2024		
										Target Capaian Kinerja							Target Capaian Kinerja		Kebutuhan Dana/
						Capaian Program	Keluaran Sub Kegiatan	Hasil Kegiatan	Lokasi Output Kegiatan	Program	Keluaran Sub Kegiatan	Hasil Kegiatan	Pagu Indikatif (Rp.)	Sumber Dana		Tolok Ukur	Target	Pagu Indikatif (Rp.)
1					URUSAN PEMERINTAHAN WAJIB YANG BERKAITAN DENGAN PELAYANAN DASAR													
1	2				URUSAN PEMERINTAHAN BIDANG KESEHATAN								3,177,228,000					3,177,228,000
1	2	2			PROGRAM PEMENUHAN UPAYA KESEHATAN PERORANGAN DAN UPAYA KESEHATAN MASYARAKAT								3,177,228,000					3,177,228,000
1	**02**	**002**	**02.02**		**Penyediaan Layanan Kesehatan untuk UKM dan UKP Rujukan Tingkat Daerah Kabupaten/Kota**								**3,177,228,000**					**3,177,228,000**
1	2	2	02.02	26	Pengelolaan Jaminan Kesehatan Masyarakat	Angka Kematian Bayi (AKB) per 1.000 KH	Jumlah Dokumen Hasil Pengelolaan Jaminan Kesehatan Masyarakat	tersedianya Layanan Kesehatan untuk UKM dan UKP Rujukan Tingkat Daerah Kabupaten/Kota	Kab. Takalar, Galesong, Galesong Kota	0,4 Angka	1 Dokumen	100 %	2,077,228,000	Lain-lain PAD Yang Sah		Angka Kematian Bayi (AKB) per 1.000 KH	0,4 Angka	2,077,228,000
						Persentase anak usia pendidikan dasar yang mendapatkan pelayanan kesehatan				100 %						Persentase anak usia pendidikan dasar yang mendapatkan pelayanan kesehatan	100 %	
						Persentase balita yang mendapatkan pelayanan kesehatan				100 %						Persentase balita yang mendapatkan pelayanan kesehatan	100 %	
						Persentase bayi baru lahir mendapatkan pelayanan kesehatan				100 %						Persentase bayi baru lahir mendapatkan pelayanan kesehatan	100 %	
						Persentase Ibu Bersalin Mendapatkan Pelayanan Kesehatan				100 %						Persentase Ibu Bersalin Mendapatkan Pelayanan Kesehatan	100 %	
						Persentase Ibu Hamil Mendapatkan Pelayanan Kesehatan				100 %						Persentase Ibu Hamil Mendapatkan Pelayanan Kesehatan	100 %	
						Persentase Penemuan dan Penanganan Kasus				100 %						Persentase Penemuan dan Penanganan Kasus	100 %	
						Persentase warga negara dengan gangguan jiwa berat yang mendapatkan pelayanan kesehatan				100 %						Persentase warga negara dengan gangguan jiwa berat yang mendapatkan pelayanan kesehatan	100 %	
						Persentase Warga Negara Dengan Resiko Terinfeksi Virus Yang Melemahkan Daya Tahan Tubuh Manusia (Human				100 %						Persentase Warga Negara Dengan Resiko Terinfeksi Virus Yang Melemahkan Daya Tahan Tubuh Manusia (Human	100 %	

Kode					Urusan/ Bidang Urusan/ Program/ Kegiatan/ Sub Kegiatan	Indikator Kinerja			Rencana Tahun 2023						Catatan Penting	Prakiraan Maju Rencana Tahun 2024		
										Target Capaian Kinerja								
						Capaian Program	Keluaran Sub Kegiatan	Hasil Kegiatan	Lokasi Output Kegiatan	Program	Keluaran Sub Kegiatan	Hasil Kegiatan	Pagu Indikatif (Rp.)	Sumber Dana		Target Capaian Kinerja		Kebutuhan Dana/
																Tolok Ukur	Target	Pagu Indikatif (Rp.)
						Immunodeficiency Virus) Yang Mendapatkan Layanan Kesehatan										Immunodeficiency Virus) Yang Mendapatkan Layanan Kesehatan		
						Persentase warga negara penderita diabetes mellitus usia 15 tahun ke atas yang mendapatkan pelayanan kesehatan				100 %						Persentase warga negara penderita diabetes mellitus usia 15 tahun ke atas yang mendapatkan pelayanan kesehatan	100 %	
						Persentase warga negara penderita hipertensi usia 15 tahun ke atas yang mendapatkan pelayanan kesehatan				100 %						Persentase warga negara penderita hipertensi usia 15 tahun ke atas yang mendapatkan pelayanan kesehatan	100 %	
						Persentase warga negara produktif yang mendapatkan pelayanan kesehatan				100 %						Persentase warga negara produktif yang mendapatkan pelayanan kesehatan	100 %	
						Persentase Warga Negara terduga tuberculosis yang mendapatkan pelayanan kesehatan				100 %						Persentase Warga Negara terduga tuberculosis yang mendapatkan pelayanan kesehatan	100 %	
						Persentase warga Negara usia lanjut mendapatkan pelayanan kesehatan sesuai standar				100 %						Persentase warga Negara usia lanjut mendapatkan pelayanan kesehatan sesuai standar	100 %	
						Prevalensi stunting (pendek dan sangat pendek) pada balita				9 %						Prevalensi stunting (pendek dan sangat pendek) pada balita	9 %	
1	2	2	02.02	33	Operasional Pelayanan Puskesmas	Angka Kematian Bayi (AKB) per 1.000 KH	Jumlah Dokumen Operasional Pelayanan Puskesmas	tersedianya Layanan Kesehatan untuk UKM dan UKP Rujukan Tingkat Daerah Kabupaten/Kota	Kab. Takalar, Galesong, Galesong Kota	0,4 Angka	1 Dokumen	100 %	1,100,000,000	DAK Non Fisik-BOKKB-BOK		Angka Kematian Bayi (AKB) per 1.000 KH	0,4 Angka	1,100,000,000
						Persentase anak usia pendidikan dasar yang				100 %						Persentase anak usia pendidikan dasar yang	100 %	

Kode					Urusan/ Bidang Urusan/ Program/ Kegiatan/ Sub Kegiatan	Indikator Kinerja			Rencana Tahun 2023						Catatan Penting	Prakiraan Maju Rencana Tahun 2024		
										Target Capaian Kinerja							Target Capaian Kinerja		Kebutuhan Dana/
						Capaian Program	Keluaran Sub Kegiatan	Hasil Kegiatan	Lokasi Output Kegiatan	Program	Keluaran Sub Kegiatan	Hasil Kegiatan	Pagu Indikatif (Rp.)	Sumber Dana		Tolok Ukur	Target	Pagu Indikatif (Rp.)
						mendapatkan pelayanan kesehatan										mendapatkan pelayanan kesehatan		
						Persentase balita yang mendapatkan pelayanan kesehatan				100 %						Persentase balita yang mendapatkan pelayanan kesehatan	100 %	
						Persentase bayi baru lahir mendapatkan pelayanan kesehatan				100 %						Persentase bayi baru lahir mendapatkan pelayanan kesehatan	100 %	
						Persentase Ibu Bersalin Mendapatkan Pelayanan Kesehatan				100 %						Persentase Ibu Bersalin Mendapatkan Pelayanan Kesehatan	100 %	
						Persentase Ibu Hamil Mendapatkan Pelayanan Kesehatan				100 %						Persentase Ibu Hamil Mendapatkan Pelayanan Kesehatan	100 %	
						Persentase Penemuan dan Penanganan Kasus				100 %						Persentase Penemuan dan Penanganan Kasus	100 %	
						Persentase warga negara dengan gangguan jiwa berat yang mendapatkan pelayanan kesehatan				100 %						Persentase warga negara dengan gangguan jiwa berat yang mendapatkan pelayanan kesehatan	100 %	
						Persentase Warga Negara Dengan Resiko Terinfeksi Virus Yang Melemahkan Daya Tahan Tubuh Manusia (Human Immunodeficiency Virus) Yang Mendapatkan Layanan Kesehatan				100 %						Persentase Warga Negara Dengan Resiko Terinfeksi Virus Yang Melemahkan Daya Tahan Tubuh Manusia (Human Immunodeficiency Virus) Yang Mendapatkan Layanan Kesehatan	100 %	
						Persentase warga negara penderita diabetes mellitus usia 15 tahun ke atas yang mendapatkan pelayanan kesehatan				100 %						Persentase warga negara penderita diabetes mellitus usia 15 tahun ke atas yang mendapatkan pelayanan kesehatan	100 %	
						Persentase warga negara penderita hipertensi usia 15 tahun ke atas yang				100 %						Persentase warga negara penderita hipertensi usia 15 tahun ke atas yang	100 %	

Kode					Urusan/ Bidang Urusan/ Program/ Kegiatan/ Sub Kegiatan	Indikator Kinerja			Rencana Tahun 2023						Catatan Penting	Prakiraan Maju Rencana Tahun 2024		
										Target Capaian Kinerja							Target Capaian Kinerja		Kebutuhan Dana/
						Capaian Program	Keluaran Sub Kegiatan	Hasil Kegiatan	Lokasi Output Kegiatan	Program	Keluaran Sub Kegiatan	Hasil Kegiatan	Pagu Indikatif (Rp.)	Sumber Dana		Tolok Ukur	Target	Pagu Indikatif (Rp.)
						mendapatkan pelayanan kesehatan										mendapatkan pelayanan kesehatan		
						Persentase warga negara produktif yang mendapatkan pelayanan kesehatan				100 %						Persentase warga negara produktif yang mendapatkan pelayanan kesehatan	100 %	
						Persentase Warga Negara terduga tuberculosis yang mendapatkan pelayanan kesehatan				100 %						Persentase Warga Negara terduga tuberculosis yang mendapatkan pelayanan kesehatan	100 %	
						Persentase warga Negara usia lanjut mendapatkan pelayanan kesehatan sesuai standar				100 %						Persentase warga Negara usia lanjut mendapatkan pelayanan kesehatan sesuai standar	100 %	
						Prevalensi stunting (pendek dan sangat pendek) pada balita				9 %						Prevalensi stunting (pendek dan sangat pendek) pada balita	9 %	
TOTAL													3,177,228,000					3,177,228,000

5.2.2.2.14 Puskesmas Galesong Utara

Kode					Urusan/ Bidang Urusan/ Program/ Kegiatan/ Sub Kegiatan	Indikator Kinerja			Rencana Tahun 2023						Catatan Penting	Prakiraan Maju Rencana Tahun 2024		
										Target Capaian Kinerja							Target Capaian Kinerja		Kebutuhan Dana/
						Capaian Program	Keluaran Sub Kegiatan	Hasil Kegiatan	Lokasi Output Kegiatan	Program	Keluaran Sub Kegiatan	Hasil Kegiatan	Pagu Indikatif (Rp.)	Sumber Dana		Tolok Ukur	Target	Pagu Indikatif (Rp.)
1					URUSAN PEMERINTAHAN WAJIB YANG BERKAITAN DENGAN PELAYANAN DASAR													
1	2				URUSAN PEMERINTAHAN BIDANG KESEHATAN								3,063,000,000					3,063,000,000
1	2	2			PROGRAM PEMENUHAN UPAYA KESEHATAN PERORANGAN DAN UPAYA KESEHATAN MASYARAKAT								3,063,000,000					3,063,000,000
1	**02**	**002**	**02.02**		**Penyediaan Layanan Kesehatan untuk UKM dan UKP Rujukan Tingkat Daerah Kabupaten/Kota**								**3,063,000,000**					**3,063,000,000**
1	2	2	02.02	26	Pengelolaan Jaminan Kesehatan Masyarakat	Angka Kematian Bayi (AKB) per 1.000 KH	Jumlah Dokumen Hasil Pengelolaan Jaminan Kesehatan Masyarakat	tersedianya Layanan Kesehatan untuk UKM dan UKP Rujukan Tingkat Daerah Kabupaten/Kota	Kab. Takalar, Galesong Utara, Semua Kelurahan	0,4 Angka	1 Dokumen	100 %	2,063,000,000	Lain-lain PAD Yang Sah		Angka Kematian Bayi (AKB) per 1.000 KH	0,4 Angka	2,063,000,000
						Persentase anak usia pendidikan dasar yang mendapatkan pelayanan kesehatan				100 %						Persentase anak usia pendidikan dasar yang mendapatkan pelayanan kesehatan	100 %	
						Persentase balita yang mendapatkan pelayanan kesehatan				100 %						Persentase balita yang mendapatkan pelayanan kesehatan	100 %	
						Persentase bayi baru lahir mendapatkan pelayanan kesehatan				100 %						Persentase bayi baru lahir mendapatkan pelayanan kesehatan	100 %	
						Persentase Ibu Bersalin Mendapatkan Pelayanan Kesehatan				100 %						Persentase Ibu Bersalin Mendapatkan Pelayanan Kesehatan	100 %	
						Persentase Ibu Hamil Mendapatkan Pelayanan Kesehatan				100 %						Persentase Ibu Hamil Mendapatkan Pelayanan Kesehatan	100 %	
						Persentase Penemuan dan Penanganan Kasus				100 %						Persentase Penemuan dan Penanganan Kasus	100 %	
						Persentase warga negara dengan gangguan jiwa berat yang mendapatkan pelayanan kesehatan				100 %						Persentase warga negara dengan gangguan jiwa berat yang mendapatkan pelayanan kesehatan	100 %	
						Persentase Warga Negara Dengan Resiko Terinfeksi Virus Yang Melemahkan Daya Tahan Tubuh Manusia (Human				100 %						Persentase Warga Negara Dengan Resiko Terinfeksi Virus Yang Melemahkan Daya Tahan Tubuh Manusia (Human	100 %	

Kode					Urusan/ Bidang Urusan/ Program/ Kegiatan/ Sub Kegiatan	Indikator Kinerja			Rencana Tahun 2023						Catatan Penting	Prakiraan Maju Rencana Tahun 2024		
										Target Capaian Kinerja							Target Capaian Kinerja		Kebutuhan Dana/
						Capaian Program	Keluaran Sub Kegiatan	Hasil Kegiatan	Lokasi Output Kegiatan	Program	Keluaran Sub Kegiatan	Hasil Kegiatan	Pagu Indikatif (Rp.)	Sumber Dana		Tolok Ukur	Target	Pagu Indikatif (Rp.)
						Immunodeficiency Virus) Yang Mendapatkan Layanan Kesehatan										Immunodeficiency Virus) Yang Mendapatkan Layanan Kesehatan		
						Persentase warga negara penderita diabetes mellitus usia 15 tahun ke atas yang mendapatkan pelayanan kesehatan				100 %						Persentase warga negara penderita diabetes mellitus usia 15 tahun ke atas yang mendapatkan pelayanan kesehatan	100 %	
						Persentase warga negara penderita hipertensi usia 15 tahun ke atas yang mendapatkan pelayanan kesehatan				100 %						Persentase warga negara penderita hipertensi usia 15 tahun ke atas yang mendapatkan pelayanan kesehatan	100 %	
						Persentase warga negara produktif yang mendapatkan pelayanan kesehatan				100 %						Persentase warga negara produktif yang mendapatkan pelayanan kesehatan	100 %	
						Persentase Warga Negara terduga tuberculosis yang mendapatkan pelayanan kesehatan				100 %						Persentase Warga Negara terduga tuberculosis yang mendapatkan pelayanan kesehatan	100 %	
						Persentase warga Negara usia lanjut mendapatkan pelayanan kesehatan sesuai standar				100 %						Persentase warga Negara usia lanjut mendapatkan pelayanan kesehatan sesuai standar	100 %	
						Prevalensi stunting (pendek dan sangat pendek) pada balita				9 %						Prevalensi stunting (pendek dan sangat pendek) pada balita	9 %	
1	2	2	02.02	33	Operasional Pelayanan Puskesmas	Angka Kematian Bayi (AKB) per 1.000 KH	Jumlah Dokumen Operasional Pelayanan Puskesmas	tersedianya Layanan Kesehatan untuk UKM dan UKP Rujukan Tingkat Daerah Kabupaten/Kota	Kab. Takalar, Galesong Utara, Semua Kelurahan	0,4 Angka	0 Dokumen	100 %	1,000,000,000	DAK Non Fisik-BOKKB-BOK		Angka Kematian Bayi (AKB) per 1.000 KH	0,4 Angka	1,000,000,000
						Persentase anak usia pendidikan dasar yang				100 %						Persentase anak usia pendidikan dasar yang	100 %	

Kode					Urusan/ Bidang Urusan/ Program/ Kegiatan/ Sub Kegiatan	Indikator Kinerja			Rencana Tahun 2023						Catatan Penting	Prakiraan Maju Rencana Tahun 2024		
										Target Capaian Kinerja							Target Capaian Kinerja		Kebutuhan Dana/
						Capaian Program	Keluaran Sub Kegiatan	Hasil Kegiatan	Lokasi Output Kegiatan	Program	Keluaran Sub Kegiatan	Hasil Kegiatan	Pagu Indikatif (Rp.)	Sumber Dana		Tolok Ukur	Target	Pagu Indikatif (Rp.)
						mendapatkan pelayanan kesehatan										mendapatkan pelayanan kesehatan		
						Persentase balita yang mendapatkan pelayanan kesehatan				100 %						Persentase balita yang mendapatkan pelayanan kesehatan	100 %	
						Persentase bayi baru lahir mendapatkan pelayanan kesehatan				100 %						Persentase bayi baru lahir mendapatkan pelayanan kesehatan	100 %	
						Persentase Ibu Bersalin Mendapatkan Pelayanan Kesehatan				100 %						Persentase Ibu Bersalin Mendapatkan Pelayanan Kesehatan	100 %	
						Persentase Ibu Hamil Mendapatkan Pelayanan Kesehatan				100 %						Persentase Ibu Hamil Mendapatkan Pelayanan Kesehatan	100 %	
						Persentase Penemuan dan Penanganan Kasus				100 %						Persentase Penemuan dan Penanganan Kasus	100 %	
						Persentase warga negara dengan gangguan jiwa berat yang mendapatkan pelayanan kesehatan				100 %						Persentase warga negara dengan gangguan jiwa berat yang mendapatkan pelayanan kesehatan	100 %	
						Persentase Warga Negara Dengan Resiko Terinfeksi Virus Yang Melemahkan Daya Tahan Tubuh Manusia (Human Immunodeficiency Virus) Yang Mendapatkan Layanan Kesehatan				100 %						Persentase Warga Negara Dengan Resiko Terinfeksi Virus Yang Melemahkan Daya Tahan Tubuh Manusia (Human Immunodeficiency Virus) Yang Mendapatkan Layanan Kesehatan	100 %	
						Persentase warga negara penderita diabetes mellitus usia 15 tahun ke atas yang mendapatkan pelayanan kesehatan				100 %						Persentase warga negara penderita diabetes mellitus usia 15 tahun ke atas yang mendapatkan pelayanan kesehatan	100 %	
						Persentase warga negara penderita hipertensi usia 15 tahun ke atas yang				100 %						Persentase warga negara penderita hipertensi usia 15 tahun ke atas yang	100 %	

Kode					Urusan/ Bidang Urusan/ Program/ Kegiatan/ Sub Kegiatan	Indikator Kinerja			Rencana Tahun 2023						Catatan Penting	Prakiraan Maju Rencana Tahun 2024		
										Target Capaian Kinerja							Target Capaian Kinerja		Kebutuhan Dana/
						Capaian Program	Keluaran Sub Kegiatan	Hasil Kegiatan	Lokasi Output Kegiatan	Program	Keluaran Sub Kegiatan	Hasil Kegiatan	Pagu Indikatif (Rp.)	Sumber Dana		Tolok Ukur	Target	Pagu Indikatif (Rp.)
						mendapatkan pelayanan kesehatan										mendapatkan pelayanan kesehatan		
						Persentase warga negara produktif yang mendapatkan pelayanan kesehatan				100 %						Persentase warga negara produktif yang mendapatkan pelayanan kesehatan	100 %	
						Persentase Warga Negara terduga tuberculosis yang mendapatkan pelayanan kesehatan				100 %						Persentase Warga Negara terduga tuberculosis yang mendapatkan pelayanan kesehatan	100 %	
						Persentase warga Negara usia lanjut mendapatkan pelayanan kesehatan sesuai standar				100 %						Persentase warga Negara usia lanjut mendapatkan pelayanan kesehatan sesuai standar	100 %	
						Prevalensi stunting (pendek dan sangat pendek) pada balita				9 %						Prevalensi stunting (pendek dan sangat pendek) pada balita	9 %	
TOTAL													3,063,000,000					3,063,000,000

5.2.2.2.15 Puskesmas Aengtowa

Kode					Urusan/ Bidang Urusan/ Program/ Kegiatan/ Sub Kegiatan	Indikator Kinerja			Rencana Tahun 2023						Catatan Penting	Prakiraan Maju Rencana Tahun 2024		
						Capaian Program	Keluaran Sub Kegiatan	Hasil Kegiatan	Lokasi Output Kegiatan	Target Capaian Kinerja			Pagu Indikatif (Rp.)	Sumber Dana		Target Capaian Kinerja		Kebutuhan Dana/
										Program	Keluaran Sub Kegiatan	Hasil Kegiatan				Tolok Ukur	Target	Pagu Indikatif (Rp.)
1					URUSAN PEMERINTAHAN WAJIB YANG BERKAITAN DENGAN PELAYANAN DASAR													
1	2				URUSAN PEMERINTAHAN BIDANG KESEHATAN								2,343,000,000					2,343,000,000
1	2	2			PROGRAM PEMENUHAN UPAYA KESEHATAN PERORANGAN DAN UPAYA KESEHATAN MASYARAKAT								2,343,000,000					2,343,000,000
1	**02**	**002**	**02.02**		**Penyediaan Layanan Kesehatan untuk UKM dan UKP Rujukan Tingkat Daerah Kabupaten/Kota**								**2,343,000,000**					**2,343,000,000**
1	2	2	02.02	26	Pengelolaan Jaminan Kesehatan Masyarakat	Angka Kematian Bayi (AKB) per 1.000 KH	Jumlah Dokumen Hasil Pengelolaan Jaminan Kesehatan Masyarakat	tersedianya Layanan Kesehatan untuk UKM dan UKP Rujukan Tingkat Daerah Kabupaten/Kota	Kab. Takalar, Galesong Utara, Aeng Towa	0,4 Angka	1 Dokumen	100 %	1,363,000,000	PENDAPATAN ASLI DAERAH (PAD)		Angka Kematian Bayi (AKB) per 1.000 KH	0,4 Angka	1,363,000,000
						Persentase anak usia pendidikan dasar yang mendapatkan pelayanan kesehatan				100 %				Lain-lain PAD Yang Sah		Persentase anak usia pendidikan dasar yang mendapatkan pelayanan kesehatan	100 %	
						Persentase balita yang mendapatkan pelayanan kesehatan				100 %				Lain-lain PAD Yang Sah		Persentase balita yang mendapatkan pelayanan kesehatan	100 %	
						Persentase bayi baru lahir mendapatkan pelayanan kesehatan				100 %						Persentase bayi baru lahir mendapatkan pelayanan kesehatan	100 %	
						Persentase Ibu Bersalin Mendapatkan Pelayanan Kesehatan				100 %						Persentase Ibu Bersalin Mendapatkan Pelayanan Kesehatan	100 %	
						Persentase Ibu Hamil Mendapatkan Pelayanan Kesehatan				100 %						Persentase Ibu Hamil Mendapatkan Pelayanan Kesehatan	100 %	
						Persentase Penemuan dan Penanganan Kasus				100 %						Persentase Penemuan dan Penanganan Kasus	100 %	
						Persentase warga negara dengan gangguan jiwa berat yang mendapatkan pelayanan kesehatan				100 %						Persentase warga negara dengan gangguan jiwa berat yang mendapatkan pelayanan kesehatan	100 %	
						Persentase Warga Negara Dengan Resiko Terinfeksi Virus Yang Melemahkan Daya Tahan Tubuh Manusia (Human				100 %						Persentase Warga Negara Dengan Resiko Terinfeksi Virus Yang Melemahkan Daya Tahan Tubuh Manusia (Human	100 %	

Kode					Urusan/ Bidang Urusan/ Program/ Kegiatan/ Sub Kegiatan	Indikator Kinerja			Rencana Tahun 2023						Catatan Penting	Prakiraan Maju Rencana Tahun 2024		
										Target Capaian Kinerja							Target Capaian Kinerja		Kebutuhan Dana/
						Capaian Program	Keluaran Sub Kegiatan	Hasil Kegiatan	Lokasi Output Kegiatan	Program	Keluaran Sub Kegiatan	Hasil Kegiatan	Pagu Indikatif (Rp.)	Sumber Dana		Tolok Ukur	Target	Pagu Indikatif (Rp.)
						Immunodeficiency Virus) Yang Mendapatkan Layanan Kesehatan										Immunodeficiency Virus) Yang Mendapatkan Layanan Kesehatan		
						Persentase warga negara penderita diabetes mellitus usia 15 tahun ke atas yang mendapatkan pelayanan kesehatan				100 %						Persentase warga negara penderita diabetes mellitus usia 15 tahun ke atas yang mendapatkan pelayanan kesehatan	100 %	
						Persentase warga negara penderita hipertensi usia 15 tahun ke atas yang mendapatkan pelayanan kesehatan				100 %						Persentase warga negara penderita hipertensi usia 15 tahun ke atas yang mendapatkan pelayanan kesehatan	100 %	
						Persentase warga negara produktif yang mendapatkan pelayanan kesehatan				100 %						Persentase warga negara produktif yang mendapatkan pelayanan kesehatan	100 %	
						Persentase Warga Negara terduga tuberculosis yang mendapatkan pelayanan kesehatan				100 %						Persentase Warga Negara terduga tuberculosis yang mendapatkan pelayanan kesehatan	100 %	
						Persentase warga Negara usia lanjut mendapatkan pelayanan kesehatan sesuai standar				100 %						Persentase warga Negara usia lanjut mendapatkan pelayanan kesehatan sesuai standar	100 %	
						Prevalensi stunting (pendek dan sangat pendek) pada balita				9 %						Prevalensi stunting (pendek dan sangat pendek) pada balita	9 %	
1	2	2	02.02	33	Operasional Pelayanan Puskesmas	Angka Kematian Bayi (AKB) per 1.000 KH	Jumlah Dokumen Operasional Pelayanan Puskesmas	tersedianya Layanan Kesehatan untuk UKM dan UKP Rujukan Tingkat Daerah Kabupaten/Kota	Kab. Takalar, Galesong Utara, Aeng Towa	0,4 Angka	1 Dokumen	100 %	980,000,000	Dana Transfer Khusus-Dana Alokasi Khusus Non Fisik		Angka Kematian Bayi (AKB) per 1.000 KH	0,4 Angka	980,000,000
						Persentase anak usia pendidikan dasar yang				100 %				DAK Non Fisik-BOKKB-BOK		Persentase anak usia pendidikan dasar yang	100 %	

Kode					Urusan/ Bidang Urusan/ Program/ Kegiatan/ Sub Kegiatan	Indikator Kinerja			Rencana Tahun 2023						Catatan Penting	Prakiraan Maju Rencana Tahun 2024		
										Target Capaian Kinerja							Target Capaian Kinerja		Kebutuhan Dana/
						Capaian Program	Keluaran Sub Kegiatan	Hasil Kegiatan	Lokasi Output Kegiatan	Program	Keluaran Sub Kegiatan	Hasil Kegiatan	Pagu Indikatif (Rp.)	Sumber Dana		Tolok Ukur	Target	Pagu Indikatif (Rp.)
						mendapatkan pelayanan kesehatan										mendapatkan pelayanan kesehatan		
						Persentase balita yang mendapatkan pelayanan kesehatan				100 %				DAK Non Fisik-BOKKB-BOK		Persentase balita yang mendapatkan pelayanan kesehatan	100 %	
						Persentase bayi baru lahir mendapatkan pelayanan kesehatan				100 %						Persentase bayi baru lahir mendapatkan pelayanan kesehatan	100 %	
						Persentase Ibu Bersalin Mendapatkan Pelayanan Kesehatan				100 %						Persentase Ibu Bersalin Mendapatkan Pelayanan Kesehatan	100 %	
						Persentase Ibu Hamil Mendapatkan Pelayanan Kesehatan				100 %						Persentase Ibu Hamil Mendapatkan Pelayanan Kesehatan	100 %	
						Persentase Penemuan dan Penanganan Kasus				100 %						Persentase Penemuan dan Penanganan Kasus	100 %	
						Persentase warga negara dengan gangguan jiwa berat yang mendapatkan pelayanan kesehatan				100 %						Persentase warga negara dengan gangguan jiwa berat yang mendapatkan pelayanan kesehatan	100 %	
						Persentase Warga Negara Dengan Resiko Terinfeksi Virus Yang Melemahkan Daya Tahan Tubuh Manusia (Human Immunodeficiency Virus) Yang Mendapatkan Layanan Kesehatan				100 %						Persentase Warga Negara Dengan Resiko Terinfeksi Virus Yang Melemahkan Daya Tahan Tubuh Manusia (Human Immunodeficiency Virus) Yang Mendapatkan Layanan Kesehatan	100 %	
						Persentase warga negara penderita diabetes mellitus usia 15 tahun ke atas yang mendapatkan pelayanan kesehatan				100 %						Persentase warga negara penderita diabetes mellitus usia 15 tahun ke atas yang mendapatkan pelayanan kesehatan	100 %	
						Persentase warga negara penderita hipertensi usia 15 tahun ke atas yang				100 %						Persentase warga negara penderita hipertensi usia 15 tahun ke atas yang	100 %	

Kode					Urusan/ Bidang Urusan/ Program/ Kegiatan/ Sub Kegiatan	Indikator Kinerja			Rencana Tahun 2023						Catatan Penting	Prakiraan Maju Rencana Tahun 2024		
										Target Capaian Kinerja							Target Capaian Kinerja		Kebutuhan Dana/
						Capaian Program	Keluaran Sub Kegiatan	Hasil Kegiatan	Lokasi Output Kegiatan	Program	Keluaran Sub Kegiatan	Hasil Kegiatan	Pagu Indikatif (Rp.)	Sumber Dana		Tolok Ukur	Target	Pagu Indikatif (Rp.)
						mendapatkan pelayanan kesehatan										mendapatkan pelayanan kesehatan		
						Persentase warga negara produktif yang mendapatkan pelayanan kesehatan				100 %						Persentase warga negara produktif yang mendapatkan pelayanan kesehatan	100 %	
						Persentase Warga Negara terduga tuberculosis yang mendapatkan pelayanan kesehatan				100 %						Persentase Warga Negara terduga tuberculosis yang mendapatkan pelayanan kesehatan	100 %	
						Persentase warga Negara usia lanjut mendapatkan pelayanan kesehatan sesuai standar				100 %						Persentase warga Negara usia lanjut mendapatkan pelayanan kesehatan sesuai standar	100 %	
						Prevalensi stunting (pendek dan sangat pendek) pada balita				9 %						Prevalensi stunting (pendek dan sangat pendek) pada balita	9 %	
TOTAL													2,343,000,000					2,343,000,000

5.2.2.2.16 Puskesmas Kepulauan Tanakeke

Kode					Urusan/ Bidang Urusan/ Program/ Kegiatan/ Sub Kegiatan	Indikator Kinerja			Rencana Tahun 2023						Catatan Penting	Prakiraan Maju Rencana Tahun 2024		
										Target Capaian Kinerja								
						Capaian Program	Keluaran Sub Kegiatan	Hasil Kegiatan	Lokasi Output Kegiatan	Program	Keluaran Sub Kegiatan	Hasil Kegiatan	Pagu Indikatif (Rp.)	Sumber Dana		Tolok Ukur	Target	Kebutuhan Dana/ Pagu Indikatif (Rp.)
1					URUSAN PEMERINTAHAN WAJIB YANG BERKAITAN DENGAN PELAYANAN DASAR													
1	2				URUSAN PEMERINTAHAN BIDANG KESEHATAN								1,620,500,000					1,620,500,000
1	2	2			PROGRAM PEMENUHAN UPAYA KESEHATAN PERORANGAN DAN UPAYA KESEHATAN MASYARAKAT								1,620,500,000					1,620,500,000
1	**02**	**002**	**02.02**		**Penyediaan Layanan Kesehatan untuk UKM dan UKP Rujukan Tingkat Daerah Kabupaten/Kota**								**1,620,500,000**					**1,620,500,000**
1	2	2	02.02	26	Pengelolaan Jaminan Kesehatan Masyarakat	Angka Kematian Bayi (AKB) per 1.000 KH	Jumlah Dokumen Hasil Pengelolaan Jaminan Kesehatan Masyarakat	terlaksananya Layanan Kesehatan untuk UKM dan UKP Rujukan Tingkat Daerah Kabupaten/Kota	Kab. Takalar, Kepulauan Tanakeke, Mattiro Baji	0,4 Angka	1 Dokumen	100 %	640,500,000	Lain-lain PAD Yang Sah		Angka Kematian Bayi (AKB) per 1.000 KH	0,4 Angka	640,500,000
						Persentase anak usia pendidikan dasar yang mendapatkan pelayanan kesehatan				100 %						Persentase anak usia pendidikan dasar yang mendapatkan pelayanan kesehatan	100 %	
						Persentase balita yang mendapatkan pelayanan kesehatan				100 %						Persentase balita yang mendapatkan pelayanan kesehatan	100 %	
						Persentase bayi baru lahir mendapatkan pelayanan kesehatan				100 %						Persentase bayi baru lahir mendapatkan pelayanan kesehatan	100 %	
						Persentase Ibu Bersalin Mendapatkan Pelayanan Kesehatan				100 %						Persentase Ibu Bersalin Mendapatkan Pelayanan Kesehatan	100 %	
						Persentase Ibu Hamil Mendapatkan Pelayanan Kesehatan				100 %						Persentase Ibu Hamil Mendapatkan Pelayanan Kesehatan	100 %	
						Persentase Penemuan dan Penanganan Kasus				100 %						Persentase Penemuan dan Penanganan Kasus	100 %	
						Persentase warga negara dengan gangguan jiwa berat yang mendapatkan pelayanan kesehatan				100 %						Persentase warga negara dengan gangguan jiwa berat yang mendapatkan pelayanan kesehatan	100 %	
						Persentase Warga Negara Dengan Resiko Terinfeksi Virus Yang Melemahkan Daya Tahan Tubuh Manusia (Human				100 %						Persentase Warga Negara Dengan Resiko Terinfeksi Virus Yang Melemahkan Daya Tahan Tubuh Manusia (Human	100 %	

Kode					Urusan/ Bidang Urusan/ Program/ Kegiatan/ Sub Kegiatan	Indikator Kinerja			Rencana Tahun 2023						Catatan Penting	Prakiraan Maju Rencana Tahun 2024		
										Target Capaian Kinerja							Target Capaian Kinerja		Kebutuhan Dana/
						Capaian Program	Keluaran Sub Kegiatan	Hasil Kegiatan	Lokasi Output Kegiatan	Program	Keluaran Sub Kegiatan	Hasil Kegiatan	Pagu Indikatif (Rp.)	Sumber Dana		Tolok Ukur	Target	Pagu Indikatif (Rp.)
						Immunodeficiency Virus) Yang Mendapatkan Layanan Kesehatan										Immunodeficiency Virus) Yang Mendapatkan Layanan Kesehatan		
						Persentase warga negara penderita diabetes mellitus usia 15 tahun ke atas yang mendapatkan pelayanan kesehatan				100 %						Persentase warga negara penderita diabetes mellitus usia 15 tahun ke atas yang mendapatkan pelayanan kesehatan	100 %	
						Persentase warga negara penderita hipertensi usia 15 tahun ke atas yang mendapatkan pelayanan kesehatan				100 %						Persentase warga negara penderita hipertensi usia 15 tahun ke atas yang mendapatkan pelayanan kesehatan	100 %	
						Persentase warga negara produktif yang mendapatkan pelayanan kesehatan				100 %						Persentase warga negara produktif yang mendapatkan pelayanan kesehatan	100 %	
						Persentase Warga Negara terduga tuberculosis yang mendapatkan pelayanan kesehatan				100 %						Persentase Warga Negara terduga tuberculosis yang mendapatkan pelayanan kesehatan	100 %	
						Persentase warga Negara usia lanjut mendapatkan pelayanan kesehatan sesuai standar				100 %						Persentase warga Negara usia lanjut mendapatkan pelayanan kesehatan sesuai standar	100 %	
						Prevalensi stunting (pendek dan sangat pendek) pada balita				9 %						Prevalensi stunting (pendek dan sangat pendek) pada balita	9 %	
1	2	2	02.02	33	Operasional Pelayanan Puskesmas	Angka Kematian Bayi (AKB) per 1.000 KH	Jumlah Dokumen Operasional Pelayanan Puskesmas	terlaksananya Layanan Kesehatan untuk UKM dan UKP Rujukan Tingkat Daerah Kabupaten/Kota	Kab. Takalar, Semua Kecamatan, Semua Kelurahan	0,4 Angka	1 Dokumen	100 %	980,000,000	DAK Non Fisik-BOKKB-BOK		Angka Kematian Bayi (AKB) per 1.000 KH	0,4 Angka	980,000,000
						Persentase anak usia pendidikan dasar yang				100 %						Persentase anak usia pendidikan dasar yang	100 %	

Kode					Urusan/ Bidang Urusan/ Program/ Kegiatan/ Sub Kegiatan	Indikator Kinerja			Rencana Tahun 2023						Catatan Penting	Prakiraan Maju Rencana Tahun 2024		
										Target Capaian Kinerja							Target Capaian Kinerja		Kebutuhan Dana/
						Capaian Program	Keluaran Sub Kegiatan	Hasil Kegiatan	Lokasi Output Kegiatan	Program	Keluaran Sub Kegiatan	Hasil Kegiatan	Pagu Indikatif (Rp.)	Sumber Dana		Tolok Ukur	Target	Pagu Indikatif (Rp.)
						mendapatkan pelayanan kesehatan										mendapatkan pelayanan kesehatan		
						Persentase balita yang mendapatkan pelayanan kesehatan				100 %						Persentase balita yang mendapatkan pelayanan kesehatan	100 %	
						Persentase bayi baru lahir mendapatkan pelayanan kesehatan				100 %						Persentase bayi baru lahir mendapatkan pelayanan kesehatan	100 %	
						Persentase Ibu Bersalin Mendapatkan Pelayanan Kesehatan				100 %						Persentase Ibu Bersalin Mendapatkan Pelayanan Kesehatan	100 %	
						Persentase Ibu Hamil Mendapatkan Pelayanan Kesehatan				100 %						Persentase Ibu Hamil Mendapatkan Pelayanan Kesehatan	100 %	
						Persentase Penemuan dan Penanganan Kasus				100 %						Persentase Penemuan dan Penanganan Kasus	100 %	
						Persentase warga negara dengan gangguan jiwa berat yang mendapatkan pelayanan kesehatan				100 %						Persentase warga negara dengan gangguan jiwa berat yang mendapatkan pelayanan kesehatan	100 %	
						Persentase Warga Negara Dengan Resiko Terinfeksi Virus Yang Melemahkan Daya Tahan Tubuh Manusia (Human Immunodeficiency Virus) Yang Mendapatkan Layanan Kesehatan				100 %						Persentase Warga Negara Dengan Resiko Terinfeksi Virus Yang Melemahkan Daya Tahan Tubuh Manusia (Human Immunodeficiency Virus) Yang Mendapatkan Layanan Kesehatan	100 %	
						Persentase warga negara penderita diabetes mellitus usia 15 tahun ke atas yang mendapatkan pelayanan kesehatan				100 %						Persentase warga negara penderita diabetes mellitus usia 15 tahun ke atas yang mendapatkan pelayanan kesehatan	100 %	
						Persentase warga negara penderita hipertensi usia 15 tahun ke atas yang				100 %						Persentase warga negara penderita hipertensi usia 15 tahun ke atas yang	100 %	

Kode					Urusan/ Bidang Urusan/ Program/ Kegiatan/ Sub Kegiatan	Indikator Kinerja			Rencana Tahun 2023						Catatan Penting	Prakiraan Maju Rencana Tahun 2024		
										Target Capaian Kinerja							Target Capaian Kinerja		Kebutuhan Dana/
						Capaian Program	Keluaran Sub Kegiatan	Hasil Kegiatan	Lokasi Output Kegiatan	Program	Keluaran Sub Kegiatan	Hasil Kegiatan	Pagu Indikatif (Rp.)	Sumber Dana		Tolok Ukur	Target	Pagu Indikatif (Rp.)
						mendapatkan pelayanan kesehatan										mendapatkan pelayanan kesehatan		
						Persentase warga negara produktif yang mendapatkan pelayanan kesehatan				100 %						Persentase warga negara produktif yang mendapatkan pelayanan kesehatan	100 %	
						Persentase Warga Negara terduga tuberculosis yang mendapatkan pelayanan kesehatan				100 %						Persentase Warga Negara terduga tuberculosis yang mendapatkan pelayanan kesehatan	100 %	
						Persentase warga Negara usia lanjut mendapatkan pelayanan kesehatan sesuai standar				100 %						Persentase warga Negara usia lanjut mendapatkan pelayanan kesehatan sesuai standar	100 %	
						Prevalensi stunting (pendek dan sangat pendek) pada balita				9 %						Prevalensi stunting (pendek dan sangat pendek) pada balita	9 %	
TOTAL													1,620,500,000					1,620,500,000

5.2.2.2.17 Puskesmas Bontomangape

Kode					Urusan/ Bidang Urusan/ Program/ Kegiatan/ Sub Kegiatan	Indikator Kinerja			Rencana Tahun 2023						Catatan Penting	Prakiraan Maju Rencana Tahun 2024		
										Target Capaian Kinerja								
						Capaian Program	Keluaran Sub Kegiatan	Hasil Kegiatan	Lokasi Output Kegiatan	Program	Keluaran Sub Kegiatan	Hasil Kegiatan	Pagu Indikatif (Rp.)	Sumber Dana		Tolok Ukur	Target	Kebutuhan Dana/ Pagu Indikatif (Rp.)
1					URUSAN PEMERINTAHAN WAJIB YANG BERKAITAN DENGAN PELAYANAN DASAR													
1	2				URUSAN PEMERINTAHAN BIDANG KESEHATAN								2,521,152,000					2,521,152,000
1	2	2			PROGRAM PEMENUHAN UPAYA KESEHATAN PERORANGAN DAN UPAYA KESEHATAN MASYARAKAT								2,521,152,000					2,521,152,000
1	**02**	**002**	**02.02**		**Penyediaan Layanan Kesehatan untuk UKM dan UKP Rujukan Tingkat Daerah Kabupaten/Kota**								**2,521,152,000**					**2,521,152,000**
1	2	2	02.02	26	Pengelolaan Jaminan Kesehatan Masyarakat	Angka Kematian Bayi (AKB) per 1.000 KH	Jumlah Dokumen Hasil Pengelolaan Jaminan Kesehatan Masyarakat	tersedianya Layanan Kesehatan untuk UKM dan UKP Rujukan Tingkat Daerah Kabupaten/Kota	Kab. Takalar, Galesong, Bontomangape	0,4 Angka	1 Dokumen	100 %	1,536,152,000	Lain-lain PAD Yang Sah		Angka Kematian Bayi (AKB) per 1.000 KH	0,4 Angka	1,536,152,000
						Persentase anak usia pendidikan dasar yang mendapatkan pelayanan kesehatan				100 %						Persentase anak usia pendidikan dasar yang mendapatkan pelayanan kesehatan	100 %	
						Persentase balita yang mendapatkan pelayanan kesehatan				100 %						Persentase balita yang mendapatkan pelayanan kesehatan	100 %	
						Persentase bayi baru lahir mendapatkan pelayanan kesehatan				100 %						Persentase bayi baru lahir mendapatkan pelayanan kesehatan	100 %	
						Persentase Ibu Bersalin Mendapatkan Pelayanan Kesehatan				100 %						Persentase Ibu Bersalin Mendapatkan Pelayanan Kesehatan	100 %	
						Persentase Ibu Hamil Mendapatkan Pelayanan Kesehatan				100 %						Persentase Ibu Hamil Mendapatkan Pelayanan Kesehatan	100 %	
						Persentase Penemuan dan Penanganan Kasus				100 %						Persentase Penemuan dan Penanganan Kasus	100 %	
						Persentase warga negara dengan gangguan jiwa berat yang mendapatkan pelayanan kesehatan				100 %						Persentase warga negara dengan gangguan jiwa berat yang mendapatkan pelayanan kesehatan	100 %	
						Persentase Warga Negara Dengan Resiko Terinfeksi Virus Yang Melemahkan Daya Tahan Tubuh Manusia (Human				100 %						Persentase Warga Negara Dengan Resiko Terinfeksi Virus Yang Melemahkan Daya Tahan Tubuh Manusia (Human	100 %	

Kode					Urusan/ Bidang Urusan/ Program/ Kegiatan/ Sub Kegiatan	Indikator Kinerja			Rencana Tahun 2023						Catatan Penting	Prakiraan Maju Rencana Tahun 2024		
										Target Capaian Kinerja							Target Capaian Kinerja		Kebutuhan Dana/
						Capaian Program	Keluaran Sub Kegiatan	Hasil Kegiatan	Lokasi Output Kegiatan	Program	Keluaran Sub Kegiatan	Hasil Kegiatan	Pagu Indikatif (Rp.)	Sumber Dana		Tolok Ukur	Target	Pagu Indikatif (Rp.)
						Immunodeficiency Virus) Yang Mendapatkan Layanan Kesehatan										Immunodeficiency Virus) Yang Mendapatkan Layanan Kesehatan		
						Persentase warga negara penderita diabetes mellitus usia 15 tahun ke atas yang mendapatkan pelayanan kesehatan				100 %						Persentase warga negara penderita diabetes mellitus usia 15 tahun ke atas yang mendapatkan pelayanan kesehatan	100 %	
						Persentase warga negara penderita hipertensi usia 15 tahun ke atas yang mendapatkan pelayanan kesehatan				100 %						Persentase warga negara penderita hipertensi usia 15 tahun ke atas yang mendapatkan pelayanan kesehatan	100 %	
						Persentase warga negara produktif yang mendapatkan pelayanan kesehatan				100 %						Persentase warga negara produktif yang mendapatkan pelayanan kesehatan	100 %	
						Persentase Warga Negara terduga tuberculosis yang mendapatkan pelayanan kesehatan				100 %						Persentase Warga Negara terduga tuberculosis yang mendapatkan pelayanan kesehatan	100 %	
						Persentase warga Negara usia lanjut mendapatkan pelayanan kesehatan sesuai standar				100 %						Persentase warga Negara usia lanjut mendapatkan pelayanan kesehatan sesuai standar	100 %	
						Prevalensi stunting (pendek dan sangat pendek) pada balita				9 %						Prevalensi stunting (pendek dan sangat pendek) pada balita	9 %	
1	2	2	02.02	33	Operasional Pelayanan Puskesmas	Angka Kematian Bayi (AKB) per 1.000 KH	Jumlah Dokumen Operasional Pelayanan Puskesmas	tersedianya Layanan Kesehatan untuk UKM dan UKP Rujukan Tingkat Daerah Kabupaten/Kota	Kab. Takalar, Galesong, Bontomangape	0,4 Angka	1 Dokumen	100 %	985,000,000	DAK Non Fisik-BOKKB-BOK		Angka Kematian Bayi (AKB) per 1.000 KH	0,4 Angka	985,000,000
						Persentase anak usia pendidikan dasar yang				100 %						Persentase anak usia pendidikan dasar yang	100 %	

Kode					Urusan/ Bidang Urusan/ Program/ Kegiatan/ Sub Kegiatan	Indikator Kinerja			Rencana Tahun 2023						Catatan Penting	Prakiraan Maju Rencana Tahun 2024		
										Target Capaian Kinerja						Target Capaian Kinerja		Kebutuhan Dana/
						Capaian Program	Keluaran Sub Kegiatan	Hasil Kegiatan	Lokasi Output Kegiatan	Program	Keluaran Sub Kegiatan	Hasil Kegiatan	Pagu Indikatif (Rp.)	Sumber Dana		Tolok Ukur	Target	Pagu Indikatif (Rp.)
						mendapatkan pelayanan kesehatan										mendapatkan pelayanan kesehatan		
						Persentase balita yang mendapatkan pelayanan kesehatan				100 %						Persentase balita yang mendapatkan pelayanan kesehatan	100 %	
						Persentase bayi baru lahir mendapatkan pelayanan kesehatan				100 %						Persentase bayi baru lahir mendapatkan pelayanan kesehatan	100 %	
						Persentase Ibu Bersalin Mendapatkan Pelayanan Kesehatan				100 %						Persentase Ibu Bersalin Mendapatkan Pelayanan Kesehatan	100 %	
						Persentase Ibu Hamil Mendapatkan Pelayanan Kesehatan				100 %						Persentase Ibu Hamil Mendapatkan Pelayanan Kesehatan	100 %	
						Persentase Penemuan dan Penanganan Kasus				100 %						Persentase Penemuan dan Penanganan Kasus	100 %	
						Persentase warga negara dengan gangguan jiwa berat yang mendapatkan pelayanan kesehatan				100 %						Persentase warga negara dengan gangguan jiwa berat yang mendapatkan pelayanan kesehatan	100 %	
						Persentase Warga Negara Dengan Resiko Terinfeksi Virus Yang Melemahkan Daya Tahan Tubuh Manusia (Human Immunodeficiency Virus) Yang Mendapatkan Layanan Kesehatan				100 %						Persentase Warga Negara Dengan Resiko Terinfeksi Virus Yang Melemahkan Daya Tahan Tubuh Manusia (Human Immunodeficiency Virus) Yang Mendapatkan Layanan Kesehatan	100 %	
						Persentase warga negara penderita diabetes mellitus usia 15 tahun ke atas yang mendapatkan pelayanan kesehatan				100 %						Persentase warga negara penderita diabetes mellitus usia 15 tahun ke atas yang mendapatkan pelayanan kesehatan	100 %	
						Persentase warga negara penderita hipertensi usia 15 tahun ke atas yang				100 %						Persentase warga negara penderita hipertensi usia 15 tahun ke atas yang	100 %	

Kode					Urusan/ Bidang Urusan/ Program/ Kegiatan/ Sub Kegiatan	Indikator Kinerja			Rencana Tahun 2023						Catatan Penting	Prakiraan Maju Rencana Tahun 2024		
										Target Capaian Kinerja						Target Capaian Kinerja		Kebutuhan Dana/
						Capaian Program	Keluaran Sub Kegiatan	Hasil Kegiatan	Lokasi Output Kegiatan	Program	Keluaran Sub Kegiatan	Hasil Kegiatan	Pagu Indikatif (Rp.)	Sumber Dana		Tolok Ukur	Target	Pagu Indikatif (Rp.)
						mendapatkan pelayanan kesehatan										mendapatkan pelayanan kesehatan		
						Persentase warga negara produktif yang mendapatkan pelayanan kesehatan				100 %						Persentase warga negara produktif yang mendapatkan pelayanan kesehatan	100 %	
						Persentase Warga Negara terduga tuberculosis yang mendapatkan pelayanan kesehatan				100 %						Persentase Warga Negara terduga tuberculosis yang mendapatkan pelayanan kesehatan	100 %	
						Persentase warga Negara usia lanjut mendapatkan pelayanan kesehatan sesuai standar				100 %						Persentase warga Negara usia lanjut mendapatkan pelayanan kesehatan sesuai standar	100 %	
						Prevalensi stunting (pendek dan sangat pendek) pada balita				9 %						Prevalensi stunting (pendek dan sangat pendek) pada balita	9 %	
TOTAL													2,521,152,000					2,521,152,000

5.2.2.3 Rumah Sakit Umum Daerah Padjonga Dg. Ngalle

Kode					Urusan/ Bidang Urusan/ Program/ Kegiatan/ Sub Kegiatan	Indikator Kinerja			Rencana Tahun 2023						Catatan Penting	Prakiraan Maju Rencana Tahun 2024		
						Capaian Program	Keluaran Sub Kegiatan	Hasil Kegiatan	Lokasi Output Kegiatan	Target Capaian Kinerja			Pagu Indikatif (Rp.)	Sumber Dana		Target Capaian Kinerja		Kebutuhan Dana/ Pagu Indikatif (Rp.)
										Program	Keluaran Sub Kegiatan	Hasil Kegiatan				Tolok Ukur	Target	
1					URUSAN PEMERINTAHAN WAJIB YANG BERKAITAN DENGAN PELAYANAN DASAR													
1	2				URUSAN PEMERINTAHAN BIDANG KESEHATAN								99,213,956,894					99,713,945,894
1	2	1			PROGRAM PENUNJANG URUSAN PEMERINTAHAN DAERAH KABUPATEN/KOTA								33,163,289,600					33,177,565,354
1	**02**	**001**	**02.01**		**Perencanaan, Penganggaran, dan Evaluasi Kinerja Perangkat Daerah**								**24,891,000**					**24,000,000**
1	2	1	02.01	1	Penyusunan Dokumen Perencanaan Perangkat Daerah	Persentase Pemenuhan Penunjang Urusan Perangkat Daerah	Jumlah Dokumen Perencanaan Perangkat Daerah	Tersedianya Dokumen Perencanaan, Penganggaran dan Evaluasi Kinerja Perangkat Daerah	Kab. Takalar, Pattallassang, Sombabella	100 %	2 Dokumen	2 Dokumen	3,350,000	Pendapatan dari BLUD		Persentase Pemenuhan Penunjang Urusan Perangkat Daerah	100 %	4,000,000
														Dana Transfer Umum-Dana Alokasi Umum				
1	2	1	02.01	2	Koordinasi dan Penyusunan Dokumen RKA-SKPD	Persentase Pemenuhan Penunjang Urusan Perangkat Daerah	Jumlah Dokumen RKA-SKPD dan Laporan Hasil Koordinasi Penyusunan Dokumen RKA-SKPD	Tersedianya Dokumen Perencanaan, Penganggaran dan Evaluasi Kinerja Perangkat Daerah	Kab. Takalar, Pattallassang, Sombabella	100 %	1 Dokumen	2 Dokumen	4,777,800	Pendapatan dari BLUD		Persentase Pemenuhan Penunjang Urusan Perangkat Daerah	100 %	4,000,000
														Dana Transfer Umum-Dana Alokasi Umum				
1	2	1	02.01	3	Koordinasi dan Penyusunan Dokumen Perubahan RKA-SKPD	Persentase Pemenuhan Penunjang Urusan Perangkat Daerah	Jumlah Dokumen Perubahan RKA-SKPD dan Laporan Hasil Koordinasi Penyusunan Dokumen Perubahan RKA-SKPD	Tersedianya Dokumen Perencanaan, Penganggaran dan Evaluasi Kinerja Perangkat Daerah	Kab. Takalar, Pattallassang, Sombabella	100 %	1 Dokumen	2 Dokumen	4,005,200	Pendapatan dari BLUD		Persentase Pemenuhan Penunjang Urusan Perangkat Daerah	100 %	4,000,000
														Dana Transfer Umum-				

Kode					Urusan/ Bidang Urusan/ Program/ Kegiatan/ Sub Kegiatan	Indikator Kinerja			Rencana Tahun 2023						Catatan Penting	Prakiraan Maju Rencana Tahun 2024		
						Capaian Program	Keluaran Sub Kegiatan	Hasil Kegiatan	Lokasi Output Kegiatan	Target Capaian Kinerja			Pagu Indikatif (Rp.)	Sumber Dana		Target Capaian Kinerja		Kebutuhan Dana/ Pagu Indikatif (Rp.)
										Program	Keluaran Sub Kegiatan	Hasil Kegiatan				Tolok Ukur	Target	
														Dana Alokasi Umum				
1	2	1	02.01	4	Koordinasi dan Penyusunan DPA-SKPD	Persentase Pemenuhan Penunjang Urusan Perangkat Daerah	Jumlah Dokumen DPA-SKPD dan Laporan Hasil Koordinasi Penyusunan Dokumen DPA-SKPD	Tersedianya Dokumen Perencanaan, Penganggaran dan Evaluasi Kinerja Perangkat Daerah	Kab. Takalar, Pattallassang, Sombabella	100 %	1 Dokumen	2 Dokumen	3,588,000	Pendapatan dari BLUD		Persentase Pemenuhan Penunjang Urusan Perangkat Daerah	100 %	4,000,000
														Dana Transfer Umum-Dana Alokasi Umum				
1	2	1	02.01	5	Koordinasi dan Penyusunan Perubahan DPA- SKPD	Persentase Pemenuhan Penunjang Urusan Perangkat Daerah	Jumlah Dokumen Perubahan DPA-SKPD dan Laporan Hasil Koordinasi Penyusunan Dokumen Perubahan DPA-SKPD	Tersedianya Dokumen Perencanaan, Penganggaran dan Evaluasi Kinerja Perangkat Daerah		100 %	1 Dokumen	2 Dokumen	4,440,000	Pendapatan dari BLUD		Persentase Pemenuhan Penunjang Urusan Perangkat Daerah	100 %	4,000,000
														Dana Transfer Umum-Dana Alokasi Umum				
1	2	1	02.01	6	Koordinasi dan Penyusunan Laporan Capaian Kinerja dan Ikhtisar Realisasi Kinerja SKPD	Persentase Pemenuhan Penunjang Urusan Perangkat Daerah	Jumlah Laporan Capaian Kinerja dan Ikhtisar Realisasi Kinerja SKPD dan Laporan Hasil Koordinasi Penyusunan Laporan Capaian Kinerja dan Ikhtisar Realisasi Kinerja SKPD	Tersedianya Dokumen Perencanaan, Penganggaran dan Evaluasi Kinerja Perangkat Daerah	Kab. Takalar, Pattallassang, Sombabella	100 %	1 Laporan	2 Dokumen	4,730,000	Pendapatan dari BLUD		Persentase Pemenuhan Penunjang Urusan Perangkat Daerah	100 %	4,000,000
														Dana Transfer Umum-Dana Alokasi Umum				
1	**02**	**001**	**02.02**		**Administrasi Keuangan Perangkat Daerah**								**31,175,322,294**					**31,173,926,894**

Kode					Urusan/ Bidang Urusan/ Program/ Kegiatan/ Sub Kegiatan	Indikator Kinerja			Rencana Tahun 2023						Catatan Penting	Prakiraan Maju Rencana Tahun 2024		
						Capaian Program	Keluaran Sub Kegiatan	Hasil Kegiatan	Lokasi Output Kegiatan	Target Capaian Kinerja			Pagu Indikatif (Rp.)	Sumber Dana		Target Capaian Kinerja		Kebutuhan Dana/ Pagu Indikatif (Rp.)
										Program	Keluaran Sub Kegiatan	Hasil Kegiatan				Tolok Ukur	Target	
1	2	1	02.02	1	Penyediaan Gaji dan Tunjangan ASN	Persentase Pemenuhan Penunjang Urusan Perangkat Daerah	Jumlah Orang yang Menerima Gaji dan Tunjangan ASN	Tersedianya Laporan Keuangan Akhir Tahun, Bulanan/Triwulan/Semesteran dan Prognosis Realisasi Anggaran	Kab. Takalar, Pattallassang, Sombabella	100 %	365 Orang/bulan	3 Laporan	31,161,926,894	Dana Transfer Umum-Dana Alokasi Umum		Persentase Pemenuhan Penunjang Urusan Perangkat Daerah	100 %	31,161,926,894
1	2	1	02.02	5	Koordinasi dan Penyusunan Laporan Keuangan Akhir Tahun SKPD	Persentase Pemenuhan Penunjang Urusan Perangkat Daerah	Jumlah Laporan Keuangan Akhir Tahun SKPD dan Laporan Hasil Koordinasi Penyusunan Laporan Keuangan Akhir Tahun SKPD	Tersedianya Laporan Keuangan Akhir Tahun, Bulanan/Triwulan/Semesteran dan Prognosis Realisasi Anggaran	Kab. Takalar, Pattallassang, Sombabella	100 %	1 Laporan	3 Laporan	4,532,600	Pendapatan dari BLUD		Persentase Pemenuhan Penunjang Urusan Perangkat Daerah	100 %	4,000,000
														Dana Transfer Umum-Dana Alokasi Umum				
1	2	1	02.02	7	Koordinasi dan Penyusunan Laporan Keuangan Bulanan/ Triwulanan/ Semesteran SKPD	Persentase Pemenuhan Penunjang Urusan Perangkat Daerah	Jumlah Laporan Keuangan Bulanan/ Triwulanan/ Semesteran SKPD dan Laporan Koordinasi Penyusunan Laporan Keuangan Bulanan/Triwulanan/Semesteran SKPD	Tersedianya Laporan Keuangan Akhir Tahun, Bulanan/Triwulan/Semesteran dan Prognosis Realisasi Anggaran		100 %	4 Laporan	3 Laporan	4,413,600	Pendapatan dari BLUD		Persentase Pemenuhan Penunjang Urusan Perangkat Daerah	100 %	4,000,000
														Dana Transfer Umum-Dana Alokasi Umum				
1	2	1	02.02	8	Penyusunan Pelaporan dan Analisis Prognosis Realisasi Anggaran	Persentase Pemenuhan Penunjang Urusan Perangkat Daerah	Jumlah Dokumen Pelaporan dan Analisis Prognosis Realisasi Anggaran	Tersedianya Laporan Keuangan Akhir Tahun, Bulanan/Triwulan/Semesteran dan Prognosis Realisasi Anggaran	Kab. Takalar, Pattallassang, Sombabella	100 %	1 Dokumen	3 Laporan	4,449,200	Pendapatan dari BLUD		Persentase Pemenuhan Penunjang Urusan Perangkat Daerah	100 %	4,000,000
														Dana Transfer Umum-Dana				

Kode					Urusan/ Bidang Urusan/ Program/ Kegiatan/ Sub Kegiatan	Indikator Kinerja			Rencana Tahun 2023						Catatan Penting	Prakiraan Maju Rencana Tahun 2024		
						Capaian Program	Keluaran Sub Kegiatan	Hasil Kegiatan	Lokasi Output Kegiatan	Target Capaian Kinerja			Pagu Indikatif (Rp.)	Sumber Dana		Target Capaian Kinerja		Kebutuhan Dana/ Pagu Indikatif (Rp.)
										Program	Keluaran Sub Kegiatan	Hasil Kegiatan				Tolok Ukur	Target	
														Alokasi Umum				
1	**02**	**001**	**02.03**		**Administrasi Barang Milik Daerah pada Perangkat Daerah**								**4,204,200**					**4,000,000**
1	2	1	02.03	6	Penatausahaan Barang Milik Daerah pada SKPD	Persentase Pemenuhan Penunjang Urusan Perangkat Daerah	Jumlah Laporan Penatausahaan Barang Milik Daerah pada SKPD	Tersedianya Laporan Penatausahaan Barang Milik Daerah	Kab. Takalar, Pattallassang, Sombabella	100 %	2 Laporan	1 Laporan	4,204,200	Pendapatan dari BLUD		Persentase Pemenuhan Penunjang Urusan Perangkat Daerah	100 %	4,000,000
1	**02**	**001**	**02.05**		**Administrasi Kepegawaian Perangkat Daerah**								**51,153,400**					**50,000,000**
1	2	1	02.05	9	Pendidikan dan Pelatihan Pegawai Berdasarkan Tugas dan Fungsi	Persentase Pemenuhan Penunjang Urusan Perangkat Daerah	Jumlah Pegawai Berdasarkan Tugas dan Fungsi yang Mengikuti Pendidikan dan Pelatihan	Terlaksananya Pendidikan dan Pelatihan Pegawai	Kab. Takalar, Pattallassang, Sombabella	100 %	120 Orang	120 Orang	51,153,400	Pendapatan dari BLUD		Persentase Pemenuhan Penunjang Urusan Perangkat Daerah	100 %	50,000,000
														Dana Transfer Umum-Dana Alokasi Umum				
1	**02**	**001**	**02.06**		**Administrasi Umum Perangkat Daerah**								**36,310,000**					**47,000,000**
1	2	1	02.06	9	Penyelenggaraan Rapat Koordinasi dan Konsultasi SKPD	Persentase Pemenuhan Penunjang Urusan Perangkat Daerah	Jumlah Laporan Penyelenggaraan Rapat Koordinasi dan Konsultasi SKPD	Terlaksananya Rapat Koordinasi dan Konsultasi	Kab. Takalar, Pattallassang, Sombabella	100 %	32 Laporan	32 Kali	36,310,000	Pendapatan dari BLUD		Persentase Pemenuhan Penunjang Urusan Perangkat Daerah	100 %	47,000,000
														Dana Transfer Umum-Dana Alokasi Umum				
1	**02**	**001**	**02.07**		**Pengadaan Barang Milik Daerah Penunjang Urusan Pemerintah Daerah**								**42,857,100**					**42,613,400**

Kode					Urusan/ Bidang Urusan/ Program/ Kegiatan/ Sub Kegiatan	Indikator Kinerja			Rencana Tahun 2023						Catatan Penting	Prakiraan Maju Rencana Tahun 2024		
						Capaian Program	Keluaran Sub Kegiatan	Hasil Kegiatan	Lokasi Output Kegiatan	Target Capaian Kinerja			Pagu Indikatif (Rp.)	Sumber Dana		Target Capaian Kinerja		Kebutuhan Dana/ Pagu Indikatif (Rp.)
										Program	Keluaran Sub Kegiatan	Hasil Kegiatan				Tolok Ukur	Target	
1	2	1	02.07	1	Pengadaan Kendaraan Perorangan Dinas atau Kendaraan Dinas Jabatan	Persentase Pemenuhan Program Penunjang Urusan Pemerintahan Daerah Kabupaten/Kota	Jumlah Unit Kendaraan Perorangan Dinas atau Kendaraan Dinas Jabatan yang Disediakan	Tersedianya Barang Milik Daerah Yang diadakan	Kab. Takalar, Pattallassang, Sombabella	100 %	0 Unit	20 Unit	0	Pendapatan dari BLUD		Persentase Pemenuhan Program Penunjang Urusan Pemerintahan Daerah Kabupaten/Kota	100 %	0
1	2	1	02.07	5	Pengadaan Mebel	Persentase Pemenuhan Program Penunjang Urusan Pemerintahan Daerah Kabupaten/Kota	Jumlah Paket Mebel yang Disediakan	Tersedianya Barang Milik Daerah Yang diadakan		100 %	10 Unit	20 Unit	37,143,500	Pendapatan dari BLUD		Persentase Pemenuhan Program Penunjang Urusan Pemerintahan Daerah Kabupaten/Kota	100 %	33,410,800
														Dana Transfer Umum-Dana Alokasi Umum				
1	2	1	02.07	6	Pengadaan Peralatan dan Mesin Lainnya	Persentase Pemenuhan Program Penunjang Urusan Pemerintahan Daerah Kabupaten/Kota	Jumlah Unit Peralatan dan Mesin Lainnya yang Disediakan	Tersedianya Barang Milik Daerah Yang diadakan	Kab. Takalar, Pattallassang, Sombabella	100 %	10 Unit	20 Unit	5,713,600	Pendapatan dari BLUD		Persentase Pemenuhan Program Penunjang Urusan Pemerintahan Daerah Kabupaten/Kota	100 %	9,202,600
														Dana Transfer Umum-Dana Alokasi Umum				
1	**02**	**001**	**02.08**		**Penyediaan Jasa Penunjang Urusan Pemerintahan Daerah**								**1,826,020,896**					**1,826,025,060**

Kode					Urusan/ Bidang Urusan/ Program/ Kegiatan/ Sub Kegiatan	Indikator Kinerja			Rencana Tahun 2023						Catatan Penting	Prakiraan Maju Rencana Tahun 2024		
						Capaian Program	Keluaran Sub Kegiatan	Hasil Kegiatan	Lokasi Output Kegiatan	Target Capaian Kinerja			Pagu Indikatif (Rp.)	Sumber Dana		Target Capaian Kinerja		Kebutuhan Dana/ Pagu Indikatif (Rp.)
										Program	Keluaran Sub Kegiatan	Hasil Kegiatan				Tolok Ukur	Target	
1	2	1	02.08	2	Penyediaan Jasa Komunikasi, Sumber Daya Air dan Listrik	Persentase Pemenuhan Penunjang Urusan Perangkat Daerah	Jumlah Laporan Penyediaan Jasa Komunikasi, Sumber Daya Air dan Listrik yang Disediakan	Tersedianya Laporan Pembayaran Rekening Listrik, Air dan Internet	Kab. Takalar, Pattallassang, Sombabella	100 %	96 Laporan	3 Laporan	1,826,020,896	Pendapatan dari BLUD		Persentase Pemenuhan Penunjang Urusan Perangkat Daerah	100 %	1,826,025,060
														Dana Transfer Umum-Dana Alokasi Umum				
1	**02**	**001**	**02.09**		**Pemeliharaan Barang Milik Daerah Penunjang Urusan Pemerintahan Daerah**								**2,530,710**					**10,000,000**
1	2	1	02.09	1	Penyediaan Jasa Pemeliharaan, Biaya Pemeliharaan, dan Pajak Kendaraan Perorangan Dinas atau Kendaraan Dinas Jabatan	Persentase Pemenuhan Penunjang Urusan Perangkat Daerah	Jumlah Kendaraan Perorangan Dinas atau Kendaraan Dinas Jabatan yang Dipelihara dan dibayarkan Pajaknya	Jumlah Laporan Pemeliharaan Barang Milik Daerah	Kab. Takalar, Pattallassang, Sombabella	100 %	3 Unit	1 Laporan	0	Pendapatan dari BLUD		Persentase Pemenuhan Penunjang Urusan Perangkat Daerah	100 %	4,000,000
1	2	1	02.09	2	Penyediaan Jasa Pemeliharaan, Biaya Pemeliharaan, Pajak dan Perizinan Kendaraan Dinas Operasional atau Lapangan	Persentase Pemenuhan Penunjang Urusan Perangkat Daerah	Jumlah Kendaraan Dinas Operasional atau Lapangan yang Dipelihara dan dibayarkan Pajak dan Perizinannya	Jumlah Laporan Pemeliharaan Barang Milik Daerah	Kab. Takalar, Pattallassang, Sombabella	100 %	7 Unit	1 Laporan	0	Pendapatan dari BLUD		Persentase Pemenuhan Penunjang Urusan Perangkat Daerah	100 %	2,000,000
1	2	1	02.09	6	Pemeliharaan Peralatan dan Mesin Lainnya	Persentase Pemenuhan Penunjang Urusan Perangkat Daerah	Jumlah Peralatan dan Mesin Lainnya yang Dipelihara	Jumlah Laporan Pemeliharaan Barang Milik Daerah	Kab. Takalar, Pattallassang, Sombabella	100 %	1 Unit	1 Laporan	0	Pendapatan dari BLUD		Persentase Pemenuhan Penunjang Urusan Perangkat Daerah	100 %	2,000,000
1	2	1	02.09	9	Pemeliharaan/Rehabilitasi Gedung Kantor dan Bangunan Lainnya	Persentase Pemenuhan Penunjang Urusan Perangkat Daerah	Jumlah Gedung Kantor dan Bangunan Lainnya yang Dipelihara/Direhabilitasi	Jumlah Laporan Pemeliharaan Barang Milik Daerah	Kab. Takalar, Pattallassang, Sombabella	100 %	4 Unit	1 Laporan	2,530,710	Pendapatan dari BLUD		Persentase Pemenuhan Penunjang Urusan Perangkat Daerah	100 %	2,000,000
														Dana Transfer Umum-Dana				

Kode					Urusan/ Bidang Urusan/ Program/ Kegiatan/ Sub Kegiatan	Indikator Kinerja			Rencana Tahun 2023						Catatan Penting	Prakiraan Maju Rencana Tahun 2024		
						Capaian Program	Keluaran Sub Kegiatan	Hasil Kegiatan	Lokasi Output Kegiatan	Target Capaian Kinerja			Pagu Indikatif (Rp.)	Sumber Dana		Target Capaian Kinerja		Kebutuhan Dana/ Pagu Indikatif (Rp.)
										Program	Keluaran Sub Kegiatan	Hasil Kegiatan				Tolok Ukur	Target	
														Alokasi Umum				
1	2	2			PROGRAM PEMENUHAN UPAYA KESEHATAN PERORANGAN DAN UPAYA KESEHATAN MASYARAKAT								66,050,667,294					66,536,380,540
1	**02**	**002**	**02.01**		**Penyediaan Fasilitas Pelayanan Kesehatan untuk UKM dan UKP Kewenangan Daerah Kabupaten/Kota**								**8,836,227,200**					**8,570,446,000**
1	2	2	02.01	1	Pembangunan Rumah Sakit beserta Sarana dan Prasarana Pendukungnya	Rasio Daya Tampung Rumah Sakit Terhadap Jumlah Penduduk	Jumlah Rumah Sakit Baru yang Memenuhi Rasio Tempat Tidur Terhadap Jumlah Penduduk Minimal 1:1000	Jumlah Bangunan Gedung dan Alat Kesehatan	Kab. Takalar, Pattallassang, Sombabella	100 %	2 Unit	10 Unit	8,452,030,000	Dana Transfer Khusus-Dana Alokasi Khusus Fisik		Rasio Daya Tampung Rumah Sakit Terhadap Jumlah Penduduk	100 %	8,452,030,000
1	2	2	02.01	5	Pengembangan Rumah Sakit	Rasio Daya Tampung Rumah Sakit Terhadap Jumlah Penduduk	Jumlah Rumah Sakit yang Ditingkatkan Sarana, Prasarana, Alat Kesehatan dan SDM agar Setiap Standar Jenis Pelayanan Rumah Sakit berdasarkan Kelas Rumah Sakit yang Memenuhi Rasio Tempat Tidur Terhadap Jumlah Penduduk Minimal 1:1000	Jumlah Bangunan Gedung dan Alat Kesehatan	Kab. Takalar, Pattallassang, Sombabella	100 %	1 Unit	10 Unit	28,948,000	Pendapatan dari BLUD		Rasio Daya Tampung Rumah Sakit Terhadap Jumlah Penduduk	100 %	20,000,000
														Dana Transfer Umum-Dana Alokasi Umum				
1	2	2	02.01	8	Rehabilitasi dan Pemeliharaan Rumah Sakit	Rasio Daya Tampung Rumah Sakit Terhadap Jumlah Penduduk	Jumlah Sarana, Prasarana dan Alat Kesehatan yang Telah Dilakukan Program Rehabilitasi dan Pemeliharaan Oleh Rumah Sakit	Jumlah Bangunan Gedung dan Alat Kesehatan	Kab. Takalar, Pattallassang, Sombabella	100 %	1 Unit	10 Unit	0			Rasio Daya Tampung Rumah Sakit Terhadap Jumlah Penduduk	100 %	5,000,000
1	2	2	02.01	13	Pengadaan Prasarana dan Pendukung Fasilitas Pelayanan Kesehatan	Rasio Daya Tampung Rumah Sakit Terhadap Jumlah Penduduk	Jumlah Prasarana Fasilitas Pelayanan Kesehatan yang Disediakan	Jumlah Bangunan Gedung dan Alat Kesehatan	Kab. Takalar, Pattallassang, Sombabella	100 %	1 Unit	10 Unit	0	Pendapatan dari BLUD		Rasio Daya Tampung Rumah Sakit Terhadap Jumlah Penduduk	100 %	8,416,000
1	2	2	02.01	14	Pengadaan Alat Kesehatan/Alat Penunjang Medik	Rasio Daya Tampung Rumah Sakit	Jumlah Alat Kesehatan/Alat Penunjang Medik Fasilitas	Jumlah Bangunan Gedung dan Alat Kesehatan	Kab. Takalar, Pattallassan	100 %	1 Unit	10 Unit	301,842,200	Pendapatan dari BLUD		Rasio Daya Tampung Rumah Sakit	100 %	20,000,000

Kode					Urusan/ Bidang Urusan/ Program/ Kegiatan/ Sub Kegiatan	Indikator Kinerja			Rencana Tahun 2023						Catatan Penting	Prakiraan Maju Rencana Tahun 2024		
						Capaian Program	Keluaran Sub Kegiatan	Hasil Kegiatan	Lokasi Output Kegiatan	Target Capaian Kinerja			Pagu Indikatif (Rp.)	Sumber Dana		Target Capaian Kinerja		Kebutuhan Dana/ Pagu Indikatif (Rp.)
										Program	Keluaran Sub Kegiatan	Hasil Kegiatan				Tolok Ukur	Target	
					Fasilitas Pelayanan Kesehatan	Terhadap Jumlah Penduduk	Layanan Kesehatan yang Terpelihara Sesuai Standar		g, Sombabella							Terhadap Jumlah Penduduk		
							Jumlah Alat Kesehatan/Alat Penunjang Medik Fasilitas Pelayanan Kesehatan yang Disediakan				0 Unit		Dana Transfer Umum-Dana Alokasi Umum				
1	2	2	02.01	20	Pemeliharaan Rutin dan Berkala Alat Kesehatan/Alat Penunjang Medik Fasilitas Pelayanan Kesehatan	Rasio Daya Tampung Rumah Sakit Terhadap Jumlah Penduduk	Jumlah Alat Kesehatan/Alat Penunjang Medik Fasilitas Layanan Kesehatan yang Terpelihara Sesuai Standar	Jumlah Bangunan Gedung dan Alat Kesehatan	Kab. Takalar, Pattallassang, Sombabella	100 %	1 Unit	10 Unit	53,407,000	Pendapatan dari BLUD		Rasio Daya Tampung Rumah Sakit Terhadap Jumlah Penduduk	100 %	65,000,000
														Dana Transfer Umum-Dana Alokasi Umum				
1	**02**	**002**	**02.02**		**Penyediaan Layanan Kesehatan untuk UKM dan UKP Rujukan Tingkat Daerah Kabupaten/Kota**								**57,208,890,094**					**57,960,739,940**
1	2	2	02.02	23	Pengelolaan Upaya Kesehatan Khusus	Rasio Daya Tampung Rumah Sakit Terhadap Jumlah Penduduk	Jumlah Dokumen Hasil Pengelolaan Pelayanan Kesehatan Khusus	Tersedianya Pelayanan Kesehatan Yang Berkualitas Bagi Masyarakat Asuransi dan Non Asuransi	Kab. Takalar, Pattallassang, Sombabella	100 %	100 Dokumen	100000 Orang	300,000,000	Pendapatan dari BLUD		Rasio Daya Tampung Rumah Sakit Terhadap Jumlah Penduduk	100 %	300,000,000
														Dana Transfer Umum-Dana Alokasi Umum				
1	2	2	02.02	26	Pengelolaan Jaminan Kesehatan Masyarakat	Rasio Daya Tampung Rumah Sakit Terhadap Jumlah Penduduk	Jumlah Dokumen Hasil Pengelolaan Jaminan Kesehatan Masyarakat	Tersedianya Pelayanan Kesehatan Yang Berkualitas Bagi Masyarakat Asuransi dan Non Asuransi	Kab. Takalar, Pattallassang, Sombabella	100 %	1 Dokumen	100000 Orang	54,273,974,540	Retribusi Pelayanan Kesehatan yang merupakan Hasil klaim		Rasio Daya Tampung Rumah Sakit Terhadap Jumlah Penduduk	100 %	54,273,974,940

Kode					Urusan/ Bidang Urusan/ Program/ Kegiatan/ Sub Kegiatan	Indikator Kinerja			Rencana Tahun 2023						Catatan Penting	Prakiraan Maju Rencana Tahun 2024		
						Capaian Program	Keluaran Sub Kegiatan	Hasil Kegiatan	Lokasi Output Kegiatan	Target Capaian Kinerja			Pagu Indikatif (Rp.)	Sumber Dana		Target Capaian Kinerja		Kebutuhan Dana/ Pagu Indikatif (Rp.)
										Program	Keluaran Sub Kegiatan	Hasil Kegiatan				Tolok Ukur	Target	
														kepada BPJS				
1	2	2	02.02	32	Operasional Pelayanan Rumah Sakit	Rasio Daya Tampung Rumah Sakit Terhadap Jumlah Penduduk	Jumlah Dokumen Operasional Pelayanan Rumah Sakit	Tersedianya Pelayanan Kesehatan Yang Berkualitas Bagi Masyarakat Asuransi dan Non Asuransi	Kab. Takalar, Pattallassang, Sombabella	100 %	1 Dokumen	100000 Orang	216,000,000	Pendapatan dari BLUD		Rasio Daya Tampung Rumah Sakit Terhadap Jumlah Penduduk	100 %	198,000,000
														Dana Transfer Umum-Dana Alokasi Umum				
1	2	2	02.02	34	Operasional Pelayanan Fasilitas Kesehatan Lainnya	Rasio Daya Tampung Rumah Sakit Terhadap Jumlah Penduduk	Jumlah Dokumen Operasional Pelayanan Fasilitas Kesehatan Lainnya	Tersedianya Pelayanan Kesehatan Yang Berkualitas Bagi Masyarakat Asuransi dan Non Asuransi	Kab. Takalar, Pattallassang, Sombabella	100 %	1 Dokumen	100000 Orang	2,418,915,554	Pendapatan dari BLUD		Rasio Daya Tampung Rumah Sakit Terhadap Jumlah Penduduk	100 %	3,000,000,000
														Dana Transfer Umum-Dana Alokasi Umum				
1	2	2	02.02	35	Pelaksanaan Akreditasi Fasilitas Kesehatan di Kabupaten/Kota	Rasio Daya Tampung Rumah Sakit Terhadap Jumlah Penduduk	Jumlah Fasilitas Kesehatan yang Terakreditasi di Kabupaten/Kota	Tersedianya Pelayanan Kesehatan Yang Berkualitas Bagi Masyarakat Asuransi dan Non Asuransi	Kab. Takalar, Pattallassang, Sombabella	100 %	1 Unit	100000 Orang	0	Pendapatan dari BLUD		Rasio Daya Tampung Rumah Sakit Terhadap Jumlah Penduduk	100 %	188,765,000
1	**02**	**002**	**02.03**		**Penyelenggaraan Sistem Informasi Kesehatan Secara Terintegrasi**								**5,550,000**					**5,194,600**
1	2	2	02.03	2	Pengelolaan Sistem Informasi Kesehatan	Rasio Daya Tampung Rumah Sakit Terhadap Jumlah Penduduk	Jumlah Dokumen Hasil Pengelolaan Sistem Informasi Kesehatan	Tersedianya Sistem Informasi Kesehatan	Kab. Takalar, Pattallassang, Sombabella	100 %	1 Dokumen	1 Unit	5,550,000	Pendapatan dari BLUD		Rasio Daya Tampung Rumah Sakit Terhadap Jumlah Penduduk	100 %	194,6
														Dana Transfer				

Kode					Urusan/ Bidang Urusan/ Program/ Kegiatan/ Sub Kegiatan	Indikator Kinerja			Rencana Tahun 2023						Catatan Penting	Prakiraan Maju Rencana Tahun 2024		
						Capaian Program	Keluaran Sub Kegiatan	Hasil Kegiatan	Lokasi Output Kegiatan	Target Capaian Kinerja			Pagu Indikatif (Rp.)	Sumber Dana		Target Capaian Kinerja		Kebutuhan Dana/ Pagu Indikatif (Rp.)
										Program	Keluaran Sub Kegiatan	Hasil Kegiatan				Tolok Ukur	Target	
														Umum-Dana Alokasi Umum				
1	2	2	02.03	3	Pengadaan Alat/Perangkat Sistem Informasi Kesehatan dan Jaringan Internet	Rasio Daya Tampung Rumah Sakit Terhadap Jumlah Penduduk	Jumlah Alat/Perangkat Sistem Informasi Kesehatan dan Jaringan Internet yang Disediakan	Tersedianya Sistem Informasi Kesehatan	Kab. Takalar, Pattallassang, Sombabella	100 %	1 Unit	1 Unit	0	Pendapatan dari BLUD		Rasio Daya Tampung Rumah Sakit Terhadap Jumlah Penduduk	100 %	5,000,000
TOTAL													99,213,956,894					99,713,945,894

5.2.2.4 Dinas Pekerjaan Umum, Penataan Ruang, Perumahan dan Kawasan Permukiman

Kode					Urusan/ Bidang Urusan/ Program/ Kegiatan/ Sub Kegiatan	Indikator Kinerja			Rencana Tahun 2023						Catatan Penting	Prakiraan Maju Rencana Tahun 2024		
						Capaian Program	Keluaran Sub Kegiatan	Hasil Kegiatan	Lokasi Output Kegiatan	Target Capaian Kinerja			Pagu Indikatif (Rp.)	Sumber Dana		Target Capaian Kinerja		Kebutuhan Dana/
										Program	Keluaran Sub Kegiatan	Hasil Kegiatan				Tolok Ukur	Target	Pagu Indikatif (Rp.)
1					URUSAN PEMERINTAHAN WAJIB YANG BERKAITAN DENGAN PELAYANAN DASAR													
1	3				URUSAN PEMERINTAHAN BIDANG PEKERJAAN UMUM DAN PENATAAN RUANG								48,565,367,811					80,084,382,948
1	3	1			PROGRAM PENUNJANG URUSAN PEMERINTAHAN DAERAH KABUPATEN/KOTA								18,489,768,759					10,270,111,262
1	**03**	**001**	**02.01**		**Perencanaan, Penganggaran, dan Evaluasi Kinerja Perangkat Daerah**								**257,395,800**					**246,000,000**
1	3	1	02.01	1	Penyusunan Dokumen Perencanaan Perangkat Daerah	Persentase Pemenuhan Penunjang Urusan Perangkat Daerah	Jumlah Dokumen Perencanaan Perangkat Daerah	Persentase tersedianya Dokumen Perencanaan, Penganggaran dan Evaluasi Kinerja Perangkat Daerah	Kab. Takalar, Pattallassang, Bajeng	100 %	2 Dokumen	100 %	72,000,000	Dana Transfer Umum-Dana Alokasi Umum		Persentase Pemenuhan Penunjang Urusan Perangkat Daerah	100 %	75,000,000
						Persentase Pemenuhan Penunjang Urusan Perangkat Daerah				93 %						Persentase Pemenuhan Penunjang Urusan Perangkat Daerah	93 %	
1	3	1	02.01	2	Koordinasi dan Penyusunan Dokumen RKA-SKPD	Persentase Pemenuhan Penunjang Urusan Perangkat Daerah	Jumlah Dokumen RKA-SKPD dan Laporan Hasil Koordinasi Penyusunan Dokumen RKA-SKPD	Persentase tersedianya Dokumen Perencanaan, Penganggaran dan Evaluasi Kinerja Perangkat Daerah	Kab. Takalar, Pattallassang, Semua Kelurahan	100 %	1 Dokumen	100 %	38,395,400	Dana Transfer Umum-Dana Alokasi Umum		Persentase Pemenuhan Penunjang Urusan Perangkat Daerah	100 %	19,000,000
						Persentase Pemenuhan Penunjang Urusan Perangkat Daerah				93 %						Persentase Pemenuhan Penunjang Urusan Perangkat Daerah	93 %	

Kode					Urusan/ Bidang Urusan/ Program/ Kegiatan/ Sub Kegiatan	Indikator Kinerja			Rencana Tahun 2023						Catatan Penting	Prakiraan Maju Rencana Tahun 2024		
						Capaian Program	Keluaran Sub Kegiatan	Hasil Kegiatan	Lokasi Output Kegiatan	Target Capaian Kinerja			Pagu Indikatif (Rp.)	Sumber Dana		Target Capaian Kinerja		Kebutuhan Dana/
										Program	Keluaran Sub Kegiatan	Hasil Kegiatan				Tolok Ukur	Target	Pagu Indikatif (Rp.)
1	3	1	02.01	3	Koordinasi dan Penyusunan Dokumen Perubahan RKA-SKPD	Persentase Pemenuhan Penunjang Urusan Perangkat Daerah	Jumlah Dokumen Perubahan RKA-SKPD dan Laporan Hasil Koordinasi Penyusunan Dokumen Perubahan RKA-SKPD	Persentase tersedianya Dokumen Perencanaan, Penganggaran dan Evaluasi Kinerja Perangkat Daerah	Kab. Takalar, Pattallassang, Bajeng	100 %	1 Dokumen	100 %	36,000,000	Dana Transfer Umum-Dana Alokasi Umum		Persentase Pemenuhan Penunjang Urusan Perangkat Daerah	100 %	35,000,000
						Persentase Pemenuhan Penunjang Urusan Perangkat Daerah				93 %						Persentase Pemenuhan Penunjang Urusan Perangkat Daerah	93 %	
1	3	1	02.01	4	Koordinasi dan Penyusunan DPA-SKPD	Persentase Pemenuhan Penunjang Urusan Perangkat Daerah	Jumlah Dokumen DPA-SKPD dan Laporan Hasil Koordinasi Penyusunan Dokumen DPA-SKPD	Persentase tersedianya Dokumen Perencanaan, Penganggaran dan Evaluasi Kinerja Perangkat Daerah	Kab. Takalar, Pattallassang, Bajeng	100 %	1 Dokumen	100 %	25,000,200	Dana Transfer Umum-Dana Alokasi Umum		Persentase Pemenuhan Penunjang Urusan Perangkat Daerah	100 %	27,000,000
						Persentase Pemenuhan Penunjang Urusan Perangkat Daerah				93 %						Persentase Pemenuhan Penunjang Urusan Perangkat Daerah	93 %	
1	3	1	02.01	5	Koordinasi dan Penyusunan Perubahan DPA- SKPD	Persentase Pemenuhan Penunjang Urusan Perangkat Daerah	Jumlah Dokumen Perubahan DPA-SKPD dan Laporan Hasil Koordinasi Penyusunan Dokumen Perubahan DPA-SKPD	Persentase tersedianya Dokumen Perencanaan, Penganggaran dan Evaluasi Kinerja Perangkat Daerah	Kab. Takalar, Pattallassang, Bajeng	100 %	1 Dokumen	100 %	20,000,200	Dana Transfer Umum-Dana Alokasi Umum		Persentase Pemenuhan Penunjang Urusan Perangkat Daerah	100 %	23,000,000
						Persentase Pemenuhan				93 %						Persentase Pemenuhan	93 %	

Kode					Urusan/ Bidang Urusan/ Program/ Kegiatan/ Sub Kegiatan	Indikator Kinerja			Rencana Tahun 2023						Catatan Penting	Prakiraan Maju Rencana Tahun 2024		
						Capaian Program	Keluaran Sub Kegiatan	Hasil Kegiatan	Lokasi Output Kegiatan	Target Capaian Kinerja			Pagu Indikatif (Rp.)	Sumber Dana		Target Capaian Kinerja		Kebutuhan Dana/
										Program	Keluaran Sub Kegiatan	Hasil Kegiatan				Tolok Ukur	Target	Pagu Indikatif (Rp.)
						Penunjang Urusan Perangkat Daerah										Penunjang Urusan Perangkat Daerah		
1	3	1	02.01	6	Koordinasi dan Penyusunan Laporan Capaian Kinerja dan Ikhtisar Realisasi Kinerja SKPD	Persentase Pemenuhan Penunjang Urusan Perangkat Daerah	Jumlah Laporan Capaian Kinerja dan Ikhtisar Realisasi Kinerja SKPD dan Laporan Hasil Koordinasi Penyusunan Laporan Capaian Kinerja dan Ikhtisar Realisasi Kinerja SKPD	Persentase tersedianya Dokumen Perencanaan, Penganggaran dan Evaluasi Kinerja Perangkat Daerah	Kab. Takalar, Pattallassang, Bajeng	100 %	1 Laporan	100 %	16,000,200	Dana Transfer Umum-Dana Alokasi Umum		Persentase Pemenuhan Penunjang Urusan Perangkat Daerah	100 %	17,000,000
						Persentase Pemenuhan Penunjang Urusan Perangkat Daerah				93 %						Persentase Pemenuhan Penunjang Urusan Perangkat Daerah	93 %	
1	3	1	02.01	7	Evaluasi Kinerja Perangkat Daerah	Persentase Pemenuhan Penunjang Urusan Perangkat Daerah	Jumlah Laporan Evaluasi Kinerja Perangkat Daerah	Persentase tersedianya Dokumen Perencanaan, Penganggaran dan Evaluasi Kinerja Perangkat Daerah	Kab. Takalar, Pattallassang, Bajeng	100 %	4 Laporan	100 %	49,999,800	Dana Transfer Umum-Dana Alokasi Umum		Persentase Pemenuhan Penunjang Urusan Perangkat Daerah	100 %	50,000,000
						Persentase Pemenuhan Penunjang Urusan Perangkat Daerah				93 %						Persentase Pemenuhan Penunjang Urusan Perangkat Daerah	93 %	
1	**03**	**001**	**02.02**		**Administrasi Keuangan Perangkat Daerah**								**16,258,373,759**					**8,382,111,262**
1	3	1	02.02	1	Penyediaan Gaji dan Tunjangan ASN	Persentase Pemenuhan Penunjang Urusan	Jumlah Orang yang Menerima Gaji dan Tunjangan ASN	Persentase terselenggaranya Administrasi Keuangan	Kab. Takalar, Pattallassang, Bajeng	100 %	85 Orang/bulan	100 %	16,038,751,159	Dana Transfer Umum-Dana		Persentase Pemenuhan Penunjang Urusan	100 %	8,039,111,262

Kode					Urusan/ Bidang Urusan/ Program/ Kegiatan/ Sub Kegiatan	Indikator Kinerja			Rencana Tahun 2023						Catatan Penting	Prakiraan Maju Rencana Tahun 2024		
						Capaian Program	Keluaran Sub Kegiatan	Hasil Kegiatan	Lokasi Output Kegiatan	Target Capaian Kinerja			Pagu Indikatif (Rp.)	Sumber Dana		Target Capaian Kinerja		Kebutuhan Dana/
										Program	Keluaran Sub Kegiatan	Hasil Kegiatan				Tolok Ukur	Target	Pagu Indikatif (Rp.)
						Perangkat Daerah		Perangkat daerah						Alokasi Umum		Perangkat Daerah		
						Persentase Pemenuhan Penunjang Urusan Perangkat Daerah				93 %						Persentase Pemenuhan Penunjang Urusan Perangkat Daerah	93 %	
1	3	1	02.02	2	Penyediaan Administrasi Pelaksanaan Tugas ASN	Persentase Pemenuhan Penunjang Urusan Perangkat Daerah	Jumlah Dokumen Hasil Penyediaan Administrasi Pelaksanaan Tugas ASN	Persentase terselenggaranya Administrasi Keuangan Perangkat daerah	Kab. Takalar, Pattallassang, Bajeng	100 %	1 Dokumen	100 %	16,500,600	Dana Transfer Umum-Dana Alokasi Umum		Persentase Pemenuhan Penunjang Urusan Perangkat Daerah	100 %	17,000,000
						Persentase Pemenuhan Penunjang Urusan Perangkat Daerah				93 %						Persentase Pemenuhan Penunjang Urusan Perangkat Daerah	93 %	
1	3	1	02.02	3	Pelaksanaan Penatausahaan dan Pengujian/Verifikasi Keuangan SKPD	Persentase Pemenuhan Penunjang Urusan Perangkat Daerah	Jumlah Dokumen Penatausahaan dan Pengujian/Verifikasi Keuangan SKPD	Persentase terselenggaranya Administrasi Keuangan Perangkat daerah	Kab. Takalar, Pattallassang, Bajeng	100 %	12 Dokumen	100 %	128,089,200	Dana Transfer Umum-Dana Alokasi Umum		Persentase Pemenuhan Penunjang Urusan Perangkat Daerah	100 %	250,000,000
						Persentase Pemenuhan Penunjang Urusan Perangkat Daerah				93 %						Persentase Pemenuhan Penunjang Urusan Perangkat Daerah	93 %	
1	3	1	02.02	4	Koordinasi dan Pelaksanaan Akuntansi SKPD	Persentase Pemenuhan Penunjang Urusan Perangkat Daerah	Jumlah Dokumen Koordinasi dan Pelaksanaan Akuntansi SKPD	Persentase terselenggaranya Administrasi Keuangan Perangkat daerah	Kab. Takalar, Pattallassang, Bajeng	100 %	1 Dokumen	100 %	15,001,200	Dana Transfer Umum-Dana Alokasi Umum		Persentase Pemenuhan Penunjang Urusan Perangkat Daerah	100 %	15,000,000

Kode					Urusan/ Bidang Urusan/ Program/ Kegiatan/ Sub Kegiatan	Indikator Kinerja			Rencana Tahun 2023						Catatan Penting	Prakiraan Maju Rencana Tahun 2024		
						Capaian Program	Keluaran Sub Kegiatan	Hasil Kegiatan	Lokasi Output Kegiatan	Target Capaian Kinerja			Pagu Indikatif (Rp.)	Sumber Dana		Target Capaian Kinerja		Kebutuhan Dana/
										Program	Keluaran Sub Kegiatan	Hasil Kegiatan				Tolok Ukur	Target	Pagu Indikatif (Rp.)
						Persentase Pemenuhan Penunjang Urusan Perangkat Daerah				93 %						Persentase Pemenuhan Penunjang Urusan Perangkat Daerah	93 %	
1	3	1	02.02	5	Koordinasi dan Penyusunan Laporan Keuangan Akhir Tahun SKPD	Persentase Pemenuhan Penunjang Urusan Perangkat Daerah	Jumlah Laporan Keuangan Akhir Tahun SKPD dan Laporan Hasil Koordinasi Penyusunan Laporan Keuangan Akhir Tahun SKPD	Persentase terselenggaranya Administrasi Keuangan Perangkat daerah	Kab. Takalar, Pattallassang, Bajeng	100 %	1 Laporan	100 %	18,019,200	Dana Transfer Umum-Dana Alokasi Umum		Persentase Pemenuhan Penunjang Urusan Perangkat Daerah	100 %	19,000,000
						Persentase Pemenuhan Penunjang Urusan Perangkat Daerah				93 %						Persentase Pemenuhan Penunjang Urusan Perangkat Daerah	93 %	
1	3	1	02.02	6	Pengelolaan dan Penyiapan Bahan Tanggapan Pemeriksaan	Persentase Pemenuhan Penunjang Urusan Perangkat Daerah	Jumlah Dokumen Bahan Tanggapan Pemeriksaan dan Tindak Lanjut Pemeriksaan	Persentase terselenggaranya Administrasi Keuangan Perangkat daerah	Kab. Takalar, Pattallassang, Bajeng	100 %	2 Dokumen	100 %	10,012,400	Dana Transfer Umum-Dana Alokasi Umum		Persentase Pemenuhan Penunjang Urusan Perangkat Daerah	100 %	10,000,000
						Persentase Pemenuhan Penunjang Urusan Perangkat Daerah				93 %						Persentase Pemenuhan Penunjang Urusan Perangkat Daerah	93 %	
1	3	1	02.02	7	Koordinasi dan Penyusunan Laporan Keuangan Bulanan/ Triwulanan/ Semesteran SKPD	Persentase Pemenuhan Penunjang Urusan Perangkat Daerah	Jumlah Laporan Keuangan Bulanan/ Triwulanan/ Semesteran SKPD dan Laporan Koordinasi Penyusunan Laporan Keuangan Bulanan/Triwulanan/Semesteran SKPD	Persentase terselenggaranya Administrasi Keuangan Perangkat daerah	Kab. Takalar, Pattallassang, Bajeng	100 %	1 Laporan	100 %	14,000,400	Dana Transfer Umum-Dana Alokasi Umum		Persentase Pemenuhan Penunjang Urusan Perangkat Daerah	100 %	14,000,000
						Persentase Pemenuhan				93 %						Persentase Pemenuhan	93 %	

Kode					Urusan/ Bidang Urusan/ Program/ Kegiatan/ Sub Kegiatan	Indikator Kinerja			Rencana Tahun 2023						Catatan Penting	Prakiraan Maju Rencana Tahun 2024		
						Capaian Program	Keluaran Sub Kegiatan	Hasil Kegiatan	Lokasi Output Kegiatan	Target Capaian Kinerja			Pagu Indikatif (Rp.)	Sumber Dana		Target Capaian Kinerja		Kebutuhan Dana/
										Program	Keluaran Sub Kegiatan	Hasil Kegiatan				Tolok Ukur	Target	Pagu Indikatif (Rp.)
						Penunjang Urusan Perangkat Daerah										Penunjang Urusan Perangkat Daerah		
1	3	1	02.02	8	Penyusunan Pelaporan dan Analisis Prognosis Realisasi Anggaran	Persentase Pemenuhan Penunjang Urusan Perangkat Daerah	Jumlah Dokumen Pelaporan dan Analisis Prognosis Realisasi Anggaran	Persentase terselenggaranya Administrasi Keuangan Perangkat daerah	Kab. Takalar, Pattallassang, Bajeng	100 %	1 Dokumen	100 %	17,999,600	Dana Transfer Umum-Dana Alokasi Umum		Persentase Pemenuhan Penunjang Urusan Perangkat Daerah	100 %	18,000,000
						Persentase Pemenuhan Penunjang Urusan Perangkat Daerah				93 %						Persentase Pemenuhan Penunjang Urusan Perangkat Daerah	93 %	
1	**03**	**001**	**02.03**		**Administrasi Barang Milik Daerah pada Perangkat Daerah**								**120,115,000**					**100,000,000**
1	3	1	02.03	1	Penyusunan Perencanaan Kebutuhan Barang Milik Daerah SKPD	Persentase Pemenuhan Penunjang Urusan Perangkat Daerah	Jumlah Rencana Kebutuhan Barang Milik Daerah SKPD	Persentase terbangunnya Urusan Pemerintahan Bidang Administrasi Barang Milik Daerah pada Perangkat Daerah	Kab. Takalar, Pattallassang, Bajeng	100 %	2 Dokumen	100 %	14,029,800	Dana Transfer Umum-Dana Alokasi Umum		Persentase Pemenuhan Penunjang Urusan Perangkat Daerah	100 %	14,000,000
						Persentase Pemenuhan Penunjang Urusan Perangkat Daerah				93 %						Persentase Pemenuhan Penunjang Urusan Perangkat Daerah	93 %	
1	3	1	02.03	4	Pembinaan, Pengawasan, dan Pengendalian Barang Milik Daerah pada SKPD	Persentase Pemenuhan Penunjang Urusan Perangkat Daerah	Jumlah Laporan Hasil Pembinaan, Pengawasan, dan Pengendalian Barang Milik Daerah pada SKPD	Persentase terbangunnya Urusan Pemerintahan Bidang Administrasi	Kab. Takalar, Pattallassang, Bajeng	100 %	1 Laporan	100 %	57,053,400	Dana Transfer Umum-Dana		Persentase Pemenuhan Penunjang Urusan Perangkat Daerah	100 %	9,000,000

Kode					Urusan/ Bidang Urusan/ Program/ Kegiatan/ Sub Kegiatan	Indikator Kinerja			Rencana Tahun 2023						Catatan Penting	Prakiraan Maju Rencana Tahun 2024		
						Capaian Program	Keluaran Sub Kegiatan	Hasil Kegiatan	Lokasi Output Kegiatan	Target Capaian Kinerja			Pagu Indikatif (Rp.)	Sumber Dana		Target Capaian Kinerja		Kebutuhan Dana/
										Program	Keluaran Sub Kegiatan	Hasil Kegiatan				Tolok Ukur	Target	Pagu Indikatif (Rp.)
								Barang Milik Daerah pada Perangkat Daerah						Alokasi Umum				
						Persentase Pemenuhan Penunjang Urusan Perangkat Daerah				93 %						Persentase Pemenuhan Penunjang Urusan Perangkat Daerah	93 %	
1	3	1	02.03	5	Rekonsiliasi dan Penyusunan Laporan Barang Milik Daerah pada SKPD	Persentase Pemenuhan Penunjang Urusan Perangkat Daerah	Jumlah Laporan Rekonsiliasi dan Penyusunan Laporan Barang Milik Daerah pada SKPD	Persentase terbangunnya Urusan Pemerintahan Bidang Administrasi Barang Milik Daerah pada Perangkat Daerah	Kab. Takalar, Semua Kecamatan, Semua Kelurahan	100 %	1 Laporan	100 %	16,001,800	Dana Transfer Umum-Dana Alokasi Umum		Persentase Pemenuhan Penunjang Urusan Perangkat Daerah	100 %	37,000,000
						Persentase Pemenuhan Penunjang Urusan Perangkat Daerah				93 %						Persentase Pemenuhan Penunjang Urusan Perangkat Daerah	93 %	
1	3	1	02.03	6	Penatausahaan Barang Milik Daerah pada SKPD	Persentase Pemenuhan Penunjang Urusan Perangkat Daerah	Jumlah Laporan Penatausahaan Barang Milik Daerah pada SKPD	Persentase terbangunnya Urusan Pemerintahan Bidang Administrasi Barang Milik Daerah pada Perangkat Daerah	Kab. Takalar, Pattallassang , Bajeng	100 %	1 Laporan	100 %	33,030,000	Dana Transfer Umum-Dana Alokasi Umum		Persentase Pemenuhan Penunjang Urusan Perangkat Daerah	100 %	40,000,000
						Persentase Pemenuhan Penunjang Urusan				93 %						Persentase Pemenuhan Penunjang Urusan	93 %	

Kode					Urusan/ Bidang Urusan/ Program/ Kegiatan/ Sub Kegiatan	Indikator Kinerja			Rencana Tahun 2023						Catatan Penting	Prakiraan Maju Rencana Tahun 2024		
						Capaian Program	Keluaran Sub Kegiatan	Hasil Kegiatan	Lokasi Output Kegiatan	Target Capaian Kinerja			Pagu Indikatif (Rp.)	Sumber Dana		Target Capaian Kinerja		Kebutuhan Dana/
										Program	Keluaran Sub Kegiatan	Hasil Kegiatan				Tolok Ukur	Target	Pagu Indikatif (Rp.)
						Perangkat Daerah										Perangkat Daerah		
1	**03**	**001**	**02.05**		**Administrasi Kepegawaian Perangkat Daerah**								**92,934,000**					**62,000,000**
1	3	1	02.05	2	Pengadaan Pakaian Dinas beserta Atribut Kelengkapannya	Persentase Pemenuhan Penunjang Urusan Perangkat Daerah	Jumlah Paket Pakaian Dinas beserta Atribut Kelengkapan	Persentase terbangunnya Urusan Pemerintahan Bidang Administrasi Kepegawaian pada Perangkat Daerah	Kab. Takalar, Pattallassang, Bajeng	100 %	85 Paket	100 %	62,135,000	Dana Transfer Umum-Dana Alokasi Umum		Persentase Pemenuhan Penunjang Urusan Perangkat Daerah	100 %	0
						Persentase Pemenuhan Penunjang Urusan Perangkat Daerah				93 %						Persentase Pemenuhan Penunjang Urusan Perangkat Daerah	93 %	
1	3	1	02.05	3	Pendataan dan Pengolahan Administrasi Kepegawaian	Persentase Pemenuhan Penunjang Urusan Perangkat Daerah	Jumlah Dokumen Pendataan dan Pengolahan Administrasi Kepegawaian	Persentase terbangunnya Urusan Pemerintahan Bidang Administrasi Kepegawaian pada Perangkat Daerah		100 %	1 Dokumen	100 %	9,007,800	Dana Transfer Umum-Dana Alokasi Umum		Persentase Pemenuhan Penunjang Urusan Perangkat Daerah	100 %	9,000,000
						Persentase Pemenuhan Penunjang Urusan Perangkat Daerah				93 %						Persentase Pemenuhan Penunjang Urusan Perangkat Daerah	93 %	
1	3	1	02.05	4	Koordinasi dan Pelaksanaan Sistem Informasi Kepegawaian	Persentase Pemenuhan Penunjang Urusan Perangkat Daerah	Jumlah Dokumen Hasil Koordinasi dan Pelaksanaaan Sistem Informasi Kepegawaian	Persentase terbangunnya Urusan Pemerintahan Bidang Administrasi Kepegawaian		100 %	6 Dokumen	100 %	9,004,400	Dana Transfer Umum-Dana Alokasi Umum		Persentase Pemenuhan Penunjang Urusan Perangkat Daerah	100 %	9,000,000

Kode					Urusan/ Bidang Urusan/ Program/ Kegiatan/ Sub Kegiatan	Indikator Kinerja			Rencana Tahun 2023						Catatan Penting	Prakiraan Maju Rencana Tahun 2024		
						Capaian Program	Keluaran Sub Kegiatan	Hasil Kegiatan	Lokasi Output Kegiatan	Target Capaian Kinerja			Pagu Indikatif (Rp.)	Sumber Dana		Target Capaian Kinerja		Kebutuhan Dana/
										Program	Keluaran Sub Kegiatan	Hasil Kegiatan				Tolok Ukur	Target	Pagu Indikatif (Rp.)
								pada Perangkat Daerah										
						Persentase Pemenuhan Penunjang Urusan Perangkat Daerah				93 %						Persentase Pemenuhan Penunjang Urusan Perangkat Daerah	93 %	
1	3	1	02.05	5	Monitoring, Evaluasi, dan Penilaian Kinerja Pegawai	Persentase Pemenuhan Penunjang Urusan Perangkat Daerah	Jumlah Dokumen Monitoring, Evaluasi, dan Penilaian Kinerja Pegawai	Persentase terbangunnya Urusan Pemerintahan Bidang Administrasi Kepegawaian pada Perangkat Daerah		100 %	1 Dokumen	100 %	9,036,800	Dana Transfer Umum-Dana Alokasi Umum		Persentase Pemenuhan Penunjang Urusan Perangkat Daerah	100 %	9,000,000
						Persentase Pemenuhan Penunjang Urusan Perangkat Daerah				93 %						Persentase Pemenuhan Penunjang Urusan Perangkat Daerah	93 %	
1	3	1	02.05	9	Pendidikan dan Pelatihan Pegawai Berdasarkan Tugas dan Fungsi	Persentase Pemenuhan Penunjang Urusan Perangkat Daerah	Jumlah Pegawai Berdasarkan Tugas dan Fungsi yang Mengikuti Pendidikan dan Pelatihan	Persentase terbangunnya Urusan Pemerintahan Bidang Administrasi Kepegawaian pada Perangkat Daerah	Semua Kab/Kota, Semua Kecamatan, Semua Kelurahan	100 %	1 Orang	100 %	3,750,000	Dana Transfer Umum-Dana Alokasi Umum		Persentase Pemenuhan Penunjang Urusan Perangkat Daerah	100 %	35,000,000
						Persentase Pemenuhan Penunjang Urusan Perangkat Daerah				93 %						Persentase Pemenuhan Penunjang Urusan Perangkat Daerah	93 %	
1	3	1	02.05	11	Bimbingan Teknis Implementasi Peraturan Perundang-Undangan	Persentase Pemenuhan Penunjang	Jumlah Orang yang Mengikuti Bimbingan Teknis Implementasi Peraturan Perundang-Undangan	Persentase terbangunnya Urusan	Semua Kab/Kota, Semua	100 %	0 Orang	100 %	0	Dana Transfer		Persentase Pemenuhan Penunjang	100 %	0

Kode					Urusan/ Bidang Urusan/ Program/ Kegiatan/ Sub Kegiatan	Indikator Kinerja			Rencana Tahun 2023						Catatan Penting	Prakiraan Maju Rencana Tahun 2024		
						Capaian Program	Keluaran Sub Kegiatan	Hasil Kegiatan	Lokasi Output Kegiatan	Target Capaian Kinerja			Pagu Indikatif (Rp.)	Sumber Dana		Target Capaian Kinerja		Kebutuhan Dana/
										Program	Keluaran Sub Kegiatan	Hasil Kegiatan				Tolok Ukur	Target	Pagu Indikatif (Rp.)
						Urusan Perangkat Daerah		Pemerintahan Bidang Administrasi Kepegawaian pada Perangkat Daerah	Kecamatan, Semua Kelurahan					Umum-Dana Alokasi Umum		Urusan Perangkat Daerah		
						Persentase Pemenuhan Penunjang Urusan Perangkat Daerah				93 %						Persentase Pemenuhan Penunjang Urusan Perangkat Daerah	93 %	
1	**03**	**001**	**02.06**		**Administrasi Umum Perangkat Daerah**								**857,175,600**					**727,000,000**
1	3	1	02.06	1	Penyediaan Komponen Instalasi Listrik/Penerangan Bangunan Kantor	Persentase Pemenuhan Penunjang Urusan Perangkat Daerah	Jumlah Paket Komponen Instalasi Listrik/Penerangan Bangunan Kantor yang Disediakan	Persentase terbangunnya Urusan Pemerintahan Bidang Administrasi Umum pada Perangkat Daerah	Kab. Takalar, Pattallassang, Bajeng	100 %	8 Paket	100 %	34,998,000	Dana Transfer Umum-Dana Alokasi Umum		Persentase Pemenuhan Penunjang Urusan Perangkat Daerah	100 %	25,000,000
						Persentase Pemenuhan Penunjang Urusan Perangkat Daerah				93 %						Persentase Pemenuhan Penunjang Urusan Perangkat Daerah	93 %	
1	3	1	02.06	2	Penyediaan Peralatan dan Perlengkapan Kantor	Persentase Pemenuhan Penunjang Urusan Perangkat Daerah	Jumlah Paket Peralatan dan Perlengkapan Kantor yang Disediakan	Persentase terbangunnya Urusan Pemerintahan Bidang Administrasi Umum pada Perangkat Daerah	Kab. Takalar, Pattallassang, Bajeng	100 %	5 Paket	100 %	86,192,600	Dana Transfer Umum-Dana Alokasi Umum		Persentase Pemenuhan Penunjang Urusan Perangkat Daerah	100 %	75,000,000
						Persentase Pemenuhan Penunjang				93 %						Persentase Pemenuhan Penunjang	93 %	

Kode					Urusan/ Bidang Urusan/ Program/ Kegiatan/ Sub Kegiatan	Indikator Kinerja			Rencana Tahun 2023						Catatan Penting	Prakiraan Maju Rencana Tahun 2024		
						Capaian Program	Keluaran Sub Kegiatan	Hasil Kegiatan	Lokasi Output Kegiatan	Target Capaian Kinerja			Pagu Indikatif (Rp.)	Sumber Dana		Target Capaian Kinerja		Kebutuhan Dana/
										Program	Keluaran Sub Kegiatan	Hasil Kegiatan				Tolok Ukur	Target	Pagu Indikatif (Rp.)
						Urusan Perangkat Daerah										Urusan Perangkat Daerah		
1	3	1	02.06	5	Penyediaan Barang Cetakan dan Penggandaan	Persentase Pemenuhan Penunjang Urusan Perangkat Daerah	Jumlah Paket Barang Cetakan dan Penggandaan yang Disediakan	Persentase terbangunnya Urusan Pemerintahan Bidang Administrasi Umum pada Perangkat Daerah		100 %	2 Paket	100 %	29,984,000	Dana Transfer Umum-Dana Alokasi Umum		Persentase Pemenuhan Penunjang Urusan Perangkat Daerah	100 %	15,000,000
						Persentase Pemenuhan Penunjang Urusan Perangkat Daerah				93 %						Persentase Pemenuhan Penunjang Urusan Perangkat Daerah	93 %	
1	3	1	02.06	6	Penyediaan Bahan Bacaan dan Peraturan Perundang-undangan	Persentase Pemenuhan Penunjang Urusan Perangkat Daerah	Jumlah Dokumen Bahan Bacaan dan Peraturan Perundang-Undangan yang Disediakan	Persentase terbangunnya Urusan Pemerintahan Bidang Administrasi Umum pada Perangkat Daerah	Kab. Takalar, Pattallassang, Bajeng	100 %	2 Dokumen	100 %	3,000,000	Dana Transfer Umum-Dana Alokasi Umum		Persentase Pemenuhan Penunjang Urusan Perangkat Daerah	100 %	25,000,000
						Persentase Pemenuhan Penunjang Urusan Perangkat Daerah				93 %						Persentase Pemenuhan Penunjang Urusan Perangkat Daerah	93 %	
1	3	1	02.06	8	Fasilitasi Kunjungan Tamu	Persentase Pemenuhan Penunjang Urusan Perangkat Daerah	Jumlah Laporan Fasilitasi Kunjungan Tamu	Persentase terbangunnya Urusan Pemerintahan Bidang Administrasi Umum pada		100 %	4 Laporan	100 %	30,000,000	Dana Transfer Umum-Dana Alokasi Umum		Persentase Pemenuhan Penunjang Urusan Perangkat Daerah	100 %	22,000,000

Kode					Urusan/ Bidang Urusan/ Program/ Kegiatan/ Sub Kegiatan	Indikator Kinerja			Rencana Tahun 2023						Catatan Penting	Prakiraan Maju Rencana Tahun 2024		
						Capaian Program	Keluaran Sub Kegiatan	Hasil Kegiatan	Lokasi Output Kegiatan	Target Capaian Kinerja			Pagu Indikatif (Rp.)	Sumber Dana		Target Capaian Kinerja		Kebutuhan Dana/
										Program	Keluaran Sub Kegiatan	Hasil Kegiatan				Tolok Ukur	Target	Pagu Indikatif (Rp.)
								Perangkat Daerah										
						Persentase Pemenuhan Penunjang Urusan Perangkat Daerah				93 %						Persentase Pemenuhan Penunjang Urusan Perangkat Daerah	93 %	
1	3	1	02.06	9	Penyelenggaraan Rapat Koordinasi dan Konsultasi SKPD	Persentase Pemenuhan Penunjang Urusan Perangkat Daerah	Jumlah Laporan Penyelenggaraan Rapat Koordinasi dan Konsultasi SKPD	Persentase terbangunnya Urusan Pemerintahan Bidang Administrasi Umum pada Perangkat Daerah	Semua Kab/Kota, Semua Kecamatan, Semua Kelurahan	100 %	12 Laporan	100 %	650,005,000	Dana Transfer Umum-Dana Alokasi Umum		Persentase Pemenuhan Penunjang Urusan Perangkat Daerah	100 %	500,000,000
						Persentase Pemenuhan Penunjang Urusan Perangkat Daerah				93 %						Persentase Pemenuhan Penunjang Urusan Perangkat Daerah	93 %	
1	3	1	02.06	10	Penatausahaan Arsip Dinamis pada SKPD	Persentase Pemenuhan Penunjang Urusan Perangkat Daerah	Jumlah Dokumen Penatausahaan Arsip Dinamis pada SKPD	Persentase terbangunnya Urusan Pemerintahan Bidang Administrasi Umum pada Perangkat Daerah	Kab. Takalar, Pattallassang, Bajeng	100 %	1 Dokumen	100 %	9,998,400	Dana Transfer Umum-Dana Alokasi Umum		Persentase Pemenuhan Penunjang Urusan Perangkat Daerah	100 %	10,000,000
						Persentase Pemenuhan Penunjang Urusan Perangkat Daerah				93 %						Persentase Pemenuhan Penunjang Urusan Perangkat Daerah	93 %	
1	3	1	02.06	11	Dukungan Pelaksanaan Sistem Pemerintahan Berbasis Elektronik pada SKPD	Persentase Pemenuhan Penunjang	Jumlah Dokumen Dukungan Pelaksanaan Sistem	Persentase terbangunnya Urusan		100 %	1 Dokumen	100 %	12,997,600	Dana Transfer		Persentase Pemenuhan Penunjang	100 %	55,000,000

Kode					Urusan/ Bidang Urusan/ Program/ Kegiatan/ Sub Kegiatan	Indikator Kinerja			Rencana Tahun 2023						Catatan Penting	Prakiraan Maju Rencana Tahun 2024		
						Capaian Program	Keluaran Sub Kegiatan	Hasil Kegiatan	Lokasi Output Kegiatan	Target Capaian Kinerja			Pagu Indikatif (Rp.)	Sumber Dana		Target Capaian Kinerja		Kebutuhan Dana/
										Program	Keluaran Sub Kegiatan	Hasil Kegiatan				Tolok Ukur	Target	Pagu Indikatif (Rp.)
						Urusan Perangkat Daerah	Pemerintahan Berbasis Elektronik pada SKPD	Pemerintahan Bidang Administrasi Umum pada Perangkat Daerah						Umum-Dana Alokasi Umum		Urusan Perangkat Daerah		
						Persentase Pemenuhan Penunjang Urusan Perangkat Daerah				93 %						Persentase Pemenuhan Penunjang Urusan Perangkat Daerah	93 %	
1	**03**	**001**	**02.07**		**Pengadaan Barang Milik Daerah Penunjang Urusan Pemerintah Daerah**								**53,004,000**					**19,000,000**
1	3	1	02.07	1	Pengadaan Kendaraan Perorangan Dinas atau Kendaraan Dinas Jabatan	Persentase Pemenuhan Penunjang Urusan Perangkat Daerah	Jumlah Unit Kendaraan Perorangan Dinas atau Kendaraan Dinas Jabatan yang Disediakan	Persentase tertunjangnya Urusan Pemerintahan Bidang Pengadaan Barang milik Daerah pada Perangkat Daerah	Kab. Takalar, Semua Kecamatan, Semua Kelurahan	100 %	2 Unit	100 %	33,892,000	Dana Transfer Umum-Dana Alokasi Umum		Persentase Pemenuhan Penunjang Urusan Perangkat Daerah	100 %	0
						Persentase Pemenuhan Penunjang Urusan Perangkat Daerah			Kab. Takalar, Pattallassang, Bajeng	93 %				Dana Transfer Umum-Dana Alokasi Umum		Persentase Pemenuhan Penunjang Urusan Perangkat Daerah	93 %	
1	3	1	02.07	2	Pengadaan Kendaraan Dinas Operasional atau Lapangan	Persentase Pemenuhan Penunjang Urusan Perangkat Daerah	Jumlah Unit Kendaraan Dinas Operasional atau Lapangan yang Disediakan	Persentase tertunjangnya Urusan Pemerintahan Bidang Pengadaan Barang milik Daerah pada Perangkat Daerah	Kab. Takalar, Pattallassang, Bajeng	100 %	1 Unit	100 %	0			Persentase Pemenuhan Penunjang Urusan Perangkat Daerah	100 %	0

Kode					Urusan/ Bidang Urusan/ Program/ Kegiatan/ Sub Kegiatan	Indikator Kinerja			Rencana Tahun 2023						Catatan Penting	Prakiraan Maju Rencana Tahun 2024		
						Capaian Program	Keluaran Sub Kegiatan	Hasil Kegiatan	Lokasi Output Kegiatan	Target Capaian Kinerja			Pagu Indikatif (Rp.)	Sumber Dana		Target Capaian Kinerja		Kebutuhan Dana/
										Program	Keluaran Sub Kegiatan	Hasil Kegiatan				Tolok Ukur	Target	Pagu Indikatif (Rp.)
						Persentase Pemenuhan Penunjang Urusan Perangkat Daerah				93 %						Persentase Pemenuhan Penunjang Urusan Perangkat Daerah	93 %	
1	3	1	02.07	5	Pengadaan Mebel	Persentase Pemenuhan Penunjang Urusan Perangkat Daerah	Jumlah Paket Mebel yang Disediakan	Persentase tertunjangnya Urusan Pemerintahan Bidang Pengadaan Barang milik Daerah pada Perangkat Daerah	Kab. Takalar, Semua Kecamatan, Semua Kelurahan	100 %	3 Unit	100 %	11,501,600	Dana Transfer Umum-Dana Alokasi Umum		Persentase Pemenuhan Penunjang Urusan Perangkat Daerah	100 %	10,000,000
						Persentase Pemenuhan Penunjang Urusan Perangkat Daerah				93 %						Persentase Pemenuhan Penunjang Urusan Perangkat Daerah	93 %	
1	3	1	02.07	6	Pengadaan Peralatan dan Mesin Lainnya	Persentase Pemenuhan Penunjang Urusan Perangkat Daerah	Jumlah Unit Peralatan dan Mesin Lainnya yang Disediakan	Persentase tertunjangnya Urusan Pemerintahan Bidang Pengadaan Barang milik Daerah pada Perangkat Daerah	Kab. Takalar, Pattallassang , Semua Kelurahan	100 %	1 Unit	100 %	2,682,200	Dana Transfer Umum-Dana Alokasi Umum		Persentase Pemenuhan Penunjang Urusan Perangkat Daerah	100 %	9,000,000
						Persentase Pemenuhan Penunjang Urusan Perangkat Daerah			Kab. Takalar, Pattallassang , Bajeng	93 %						Persentase Pemenuhan Penunjang Urusan Perangkat Daerah	93 %	
1	3	1	02.07	9	Pengadaan Gedung Kantor atau Bangunan Lainnya	Persentase Pemenuhan Penunjang	Jumlah Unit Gedung Kantor atau Bangunan Lainnya yang Disediakan	Persentase tertunjangnya Urusan	Kab. Takalar, Pattallassang , Bajeng	100 %	1 Unit	100 %	4,928,200	Dana Transfer		Persentase Pemenuhan Penunjang	100 %	0

Kode					Urusan/ Bidang Urusan/ Program/ Kegiatan/ Sub Kegiatan	Indikator Kinerja			Rencana Tahun 2023						Catatan Penting	Prakiraan Maju Rencana Tahun 2024		
						Capaian Program	Keluaran Sub Kegiatan	Hasil Kegiatan	Lokasi Output Kegiatan	Target Capaian Kinerja			Pagu Indikatif (Rp.)	Sumber Dana		Target Capaian Kinerja		Kebutuhan Dana/
										Program	Keluaran Sub Kegiatan	Hasil Kegiatan				Tolok Ukur	Target	Pagu Indikatif (Rp.)
						Urusan Perangkat Daerah		Pemerintahan Bidang Pengadaan Barang milik Daerah pada Perangkat Daerah						Umum-Dana Alokasi Umum		Urusan Perangkat Daerah		
						Persentase Pemenuhan Penunjang Urusan Perangkat Daerah				93 %						Persentase Pemenuhan Penunjang Urusan Perangkat Daerah	93 %	
1	**03**	**001**	**02.08**		**Penyediaan Jasa Penunjang Urusan Pemerintahan Daerah**								**328,952,000**					**347,000,000**
1	3	1	02.08	2	Penyediaan Jasa Komunikasi, Sumber Daya Air dan Listrik	Persentase Pemenuhan Penunjang Urusan Perangkat Daerah	Jumlah Laporan Penyediaan Jasa Komunikasi, Sumber Daya Air dan Listrik yang Disediakan	Persentase tertunjangnya Urusan Pemerintahan Bidang Penyediaan jasa pada Perangkat Daerah	Kab. Takalar, Pattallassang, Bajeng	100 %	12 Laporan	100 %	295,000,000	Dana Transfer Umum-Dana Alokasi Umum		Persentase Pemenuhan Penunjang Urusan Perangkat Daerah	100 %	305,000,000
						Persentase Pemenuhan Penunjang Urusan Perangkat Daerah				93 %						Persentase Pemenuhan Penunjang Urusan Perangkat Daerah	93 %	
1	3	1	02.08	3	Penyediaan Jasa Peralatan dan Perlengkapan Kantor	Persentase Pemenuhan Penunjang Urusan Perangkat Daerah	Jumlah Laporan Penyediaan Jasa Peralatan dan Perlengkapan Kantor yang Disediakan	Persentase tertunjangnya Urusan Pemerintahan Bidang Penyediaan jasa pada Perangkat Daerah	Kab. Takalar, Pattallassang, Bajeng	100 %	1 Laporan	100 %	23,360,000	Dana Transfer Umum-Dana Alokasi Umum		Persentase Pemenuhan Penunjang Urusan Perangkat Daerah	100 %	12,000,000
						Persentase Pemenuhan Penunjang Urusan				93 %						Persentase Pemenuhan Penunjang Urusan	93 %	

Kode					Urusan/ Bidang Urusan/ Program/ Kegiatan/ Sub Kegiatan	Indikator Kinerja			Rencana Tahun 2023						Catatan Penting	Prakiraan Maju Rencana Tahun 2024		
						Capaian Program	Keluaran Sub Kegiatan	Hasil Kegiatan	Lokasi Output Kegiatan	Target Capaian Kinerja			Pagu Indikatif (Rp.)	Sumber Dana		Target Capaian Kinerja		Kebutuhan Dana/
										Program	Keluaran Sub Kegiatan	Hasil Kegiatan				Tolok Ukur	Target	Pagu Indikatif (Rp.)
						Perangkat Daerah										Perangkat Daerah		
1	3	1	02.08	4	Penyediaan Jasa Pelayanan Umum Kantor	Persentase Pemenuhan Penunjang Urusan Perangkat Daerah	Jumlah Laporan Penyediaan Jasa Pelayanan Umum Kantor yang Disediakan	Persentase tertunjangnya Urusan Pemerintahan Bidang Penyediaan jasa pada Perangkat Daerah	Kab. Takalar, Pattallassang, Bajeng	100 %	1 Laporan	100 %	10,592,000	Dana Transfer Umum-Dana Alokasi Umum		Persentase Pemenuhan Penunjang Urusan Perangkat Daerah	100 %	30,000,000
						Persentase Pemenuhan Penunjang Urusan Perangkat Daerah				93 %						Persentase Pemenuhan Penunjang Urusan Perangkat Daerah	93 %	
1	**03**	**001**	**02.09**		**Pemeliharaan Barang Milik Daerah Penunjang Urusan Pemerintahan Daerah**								**521,818,600**					**387,000,000**
1	3	1	02.09	1	Penyediaan Jasa Pemeliharaan, Biaya Pemeliharaan, dan Pajak Kendaraan Perorangan Dinas atau Kendaraan Dinas Jabatan	Persentase Pemenuhan Penunjang Urusan Perangkat Daerah	Jumlah Kendaraan Perorangan Dinas atau Kendaraan Dinas Jabatan yang Dipelihara dan dibayarkan Pajaknya	Persentase tertunjangnya Urusan Pemerintahan Daerah dari Optimalnya penggunaan Barang Milik Daerah pada Perangkat Daerah	Kab. Takalar, Pattallassang, Bajeng	100 %	31 Unit	100 %	324,005,600	Dana Transfer Umum-Dana Alokasi Umum		Persentase Pemenuhan Penunjang Urusan Perangkat Daerah	100 %	324,000,000
						Persentase Pemenuhan Penunjang Urusan Perangkat Daerah				93 %						Persentase Pemenuhan Penunjang Urusan Perangkat Daerah	93 %	
1	3	1	02.09	2	Penyediaan Jasa Pemeliharaan, Biaya Pemeliharaan, Pajak dan Perizinan Kendaraan Dinas Operasional atau Lapangan	Persentase Pemenuhan Penunjang Urusan Perangkat Daerah	Jumlah Kendaraan Dinas Operasional atau Lapangan yang Dipelihara dan dibayarkan Pajak dan Perizinannya	Persentase tertunjangnya Urusan Pemerintahan Daerah dari Optimalnya		100 %	4 Unit	100 %	46,860,000	Dana Transfer Umum-Dana		Persentase Pemenuhan Penunjang Urusan Perangkat Daerah	100 %	23,000,000

Kode					Urusan/ Bidang Urusan/ Program/ Kegiatan/ Sub Kegiatan	Indikator Kinerja			Rencana Tahun 2023						Catatan Penting	Prakiraan Maju Rencana Tahun 2024		
						Capaian Program	Keluaran Sub Kegiatan	Hasil Kegiatan	Lokasi Output Kegiatan	Target Capaian Kinerja			Pagu Indikatif (Rp.)	Sumber Dana		Target Capaian Kinerja		Kebutuhan Dana/
										Program	Keluaran Sub Kegiatan	Hasil Kegiatan				Tolok Ukur	Target	Pagu Indikatif (Rp.)
								penggunaan Barang Milik Daerah pada Perangkat Daerah						Alokasi Umum				
						Persentase Pemenuhan Penunjang Urusan Perangkat Daerah				93 %						Persentase Pemenuhan Penunjang Urusan Perangkat Daerah	93 %	
1	3	1	02.09	3	Penyediaan Jasa Pemeliharaan, Biaya Pemeliharaan dan Perizinan Alat Besar	Persentase Pemenuhan Penunjang Urusan Perangkat Daerah	Jumlah Alat Besar yang Dipelihara dan dibayarkan Perizinannya	Persentase tertunjangnya Urusan Pemerintahan Daerah dari Optimalnya penggunaan Barang Milik Daerah pada Perangkat Daerah		100 %	3 Unit	100 %	4,373,400	Dana Transfer Umum-Dana Alokasi Umum		Persentase Pemenuhan Penunjang Urusan Perangkat Daerah	100 %	0
						Persentase Pemenuhan Penunjang Urusan Perangkat Daerah				93 %						Persentase Pemenuhan Penunjang Urusan Perangkat Daerah	93 %	
1	3	1	02.09	5	Pemeliharaan Mebel	Persentase Pemenuhan Penunjang Urusan Perangkat Daerah	Jumlah Mebel yang Dipelihara	Persentase tertunjangnya Urusan Pemerintahan Daerah dari Optimalnya penggunaan Barang Milik Daerah pada Perangkat Daerah	Kab. Takalar, Pattallassang , Bajeng	100 %	1 Unit	100 %	0	Dana Transfer Umum-Dana Alokasi Umum		Persentase Pemenuhan Penunjang Urusan Perangkat Daerah	100 %	8,000,000
						Persentase Pemenuhan				93 %						Persentase Pemenuhan	93 %	

Kode					Urusan/ Bidang Urusan/ Program/ Kegiatan/ Sub Kegiatan	Indikator Kinerja			Rencana Tahun 2023						Catatan Penting	Prakiraan Maju Rencana Tahun 2024		
						Capaian Program	Keluaran Sub Kegiatan	Hasil Kegiatan	Lokasi Output Kegiatan	Target Capaian Kinerja			Pagu Indikatif (Rp.)	Sumber Dana		Target Capaian Kinerja		Kebutuhan Dana/
										Program	Keluaran Sub Kegiatan	Hasil Kegiatan				Tolok Ukur	Target	Pagu Indikatif (Rp.)
						Penunjang Urusan Perangkat Daerah										Penunjang Urusan Perangkat Daerah		
1	3	1	02.09	6	Pemeliharaan Peralatan dan Mesin Lainnya	Persentase Pemenuhan Penunjang Urusan Perangkat Daerah	Jumlah Peralatan dan Mesin Lainnya yang Dipelihara	Persentase tertunjangnya Urusan Pemerintahan Daerah dari Optimalnya penggunaan Barang Milik Daerah pada Perangkat Daerah	Kab. Takalar, Pattallassang, Bajeng	100 %	9 Unit	100 %	6,580,000	Dana Transfer Umum-Dana Alokasi Umum		Persentase Pemenuhan Penunjang Urusan Perangkat Daerah	100 %	12,000,000
						Persentase Pemenuhan Penunjang Urusan Perangkat Daerah				93 %						Persentase Pemenuhan Penunjang Urusan Perangkat Daerah	93 %	
1	3	1	02.09	10	Pemeliharaan/Rehabilitasi Sarana dan Prasarana Gedung Kantor atau Bangunan Lainnya	Persentase Pemenuhan Penunjang Urusan Perangkat Daerah	Jumlah Sarana dan Prasarana Gedung Kantor atau Bangunan Lainnya yang Dipelihara/Direhabilitasi	Persentase tertunjangnya Urusan Pemerintahan Daerah dari Optimalnya penggunaan Barang Milik Daerah pada Perangkat Daerah	Kab. Takalar, Pattallassang, Bajeng	100 %	2 Unit	100 %	139,999,600	Dana Transfer Umum-Dana Alokasi Umum		Persentase Pemenuhan Penunjang Urusan Perangkat Daerah	100 %	20,000,000
						Persentase Pemenuhan Penunjang Urusan Perangkat Daerah				93 %				Dana Transfer Umum-Dana Alokasi Umum		Persentase Pemenuhan Penunjang Urusan Perangkat Daerah	93 %	
1	3	2			PROGRAM PENGELOLAAN SUMBER DAYA AIR (SDA)								2,496,356,012					37,842,784,000

Kode					Urusan/ Bidang Urusan/ Program/ Kegiatan/ Sub Kegiatan	Indikator Kinerja			Rencana Tahun 2023						Catatan Penting	Prakiraan Maju Rencana Tahun 2024		
						Capaian Program	Keluaran Sub Kegiatan	Hasil Kegiatan	Lokasi Output Kegiatan	Target Capaian Kinerja			Pagu Indikatif (Rp.)	Sumber Dana		Target Capaian Kinerja		Kebutuhan Dana/
										Program	Keluaran Sub Kegiatan	Hasil Kegiatan				Tolok Ukur	Target	Pagu Indikatif (Rp.)
1	**03**	**002**	**02.01**		**Pengelolaan SDA dan Bangunan Pengaman Pantai pada Wilayah Sungai (WS) dalam 1 (Satu) Daerah Kabupaten/Kota**								**30,085,000**					**35,580,000,000**
1	3	2	02.01	9	Pembangunan Tanggul Sungai	Rasio luas daerah irigasi kewenangan kabupaten/kota yang dilayani oleh jaringan irigasi	Panjang Tanggul Sungai yang Dibangun	Persentase terlindunginya kawasan Permukiman dari ancaman abrasi,erosi dan akresi		77 Rasio	3 KM	100 %	4,995,000	Dana Transfer Umum-Dana Alokasi Umum		Rasio luas daerah irigasi kewenangan kabupaten/kota yang dilayani oleh jaringan irigasi	77 Rasio	5,000,000,000
						Rasio luas kawasan permukiman rawan banjir yang terlindungi oleh infrastruktur pengendalian banjir di WS kewenangan kabupaten/kota				26.17 Rasio				Dana Transfer Khusus-Dana Alokasi Khusus Fisik		Rasio luas kawasan permukiman rawan banjir yang terlindungi oleh infrastruktur pengendalian banjir di WS kewenangan kabupaten/kota	26.17 Rasio	
1	3	2	02.01	10	Pembangunan Bangunan Perkuatan Tebing	Rasio luas daerah irigasi kewenangan kabupaten/kota yang dilayani oleh jaringan irigasi	Panjang Bangunan Perkuatan Tebing yang Dibangun	Persentase terlindunginya kawasan Permukiman dari ancaman abrasi,erosi dan akresi	Kab. Takalar, Semua Kecamatan, Semua Kelurahan	77 Rasio	2.5 KM	100 %	5,145,000	Dana Transfer Umum-Dana Alokasi Umum		Rasio luas daerah irigasi kewenangan kabupaten/kota yang dilayani oleh jaringan irigasi	77 Rasio	4,000,000,000
						Rasio luas kawasan permukiman rawan banjir yang terlindungi oleh infrastruktur pengendalian banjir di WS kewenangan kabupaten/kota				26.17 Rasio						Rasio luas kawasan permukiman rawan banjir yang terlindungi oleh infrastruktur pengendalian banjir di WS kewenangan kabupaten/kota	26.17 Rasio	
1	3	2	02.01	17	Pembangunan Breakwater	Rasio luas daerah irigasi kewenangan	Panjang Breakwater yang Dibangun	Persentase terlindunginya kawasan	Kab. Takalar, Semua Kecamatan,	77 Rasio	0.3 KM	100 %	4,960,000	Dana Transfer		Rasio luas daerah irigasi kewenangan	77 Rasio	15,000,000,000

Kode					Urusan/ Bidang Urusan/ Program/ Kegiatan/ Sub Kegiatan	Indikator Kinerja			Rencana Tahun 2023						Catatan Penting	Prakiraan Maju Rencana Tahun 2024		
						Capaian Program	Keluaran Sub Kegiatan	Hasil Kegiatan	Lokasi Output Kegiatan	Target Capaian Kinerja			Pagu Indikatif (Rp.)	Sumber Dana		Target Capaian Kinerja		Kebutuhan Dana/
										Program	Keluaran Sub Kegiatan	Hasil Kegiatan				Tolok Ukur	Target	Pagu Indikatif (Rp.)
						kabupaten/kota yang dilayani oleh jaringan irigasi		Permukiman dari ancaman abrasi,erosi dan akresi	Semua Kelurahan					Umum-Dana Alokasi Umum		kabupaten/kota yang dilayani oleh jaringan irigasi		
						Rasio luas kawasan permukiman rawan banjir yang terlindungi oleh infrastruktur pengendalian banjir di WS kewenangan kabupaten/kota				26.17 Rasio						Rasio luas kawasan permukiman rawan banjir yang terlindungi oleh infrastruktur pengendalian banjir di WS kewenangan kabupaten/kota	26.17 Rasio	
1	3	2	02.01	18	Pembangunan Seawall dan Bangunan Pengaman Pantai Lainnya	Rasio luas daerah irigasi kewenangan kabupaten/kota yang dilayani oleh jaringan irigasi	Panjang Seawall dan Bangunan Pengaman Pantai Lainnya yang Dibangun	Persentase terlindunginya kawasan Permukiman dari ancaman abrasi,erosi dan akresi	Kab. Takalar, Semua Kecamatan, Semua Kelurahan	77 Rasio	0.6 KM	100 %	4,995,000	Dana Transfer Umum-Dana Alokasi Umum		Rasio luas daerah irigasi kewenangan kabupaten/kota yang dilayani oleh jaringan irigasi	77 Rasio	10,000,000,000
						Rasio luas kawasan permukiman rawan banjir yang terlindungi oleh infrastruktur pengendalian banjir di WS kewenangan kabupaten/kota				26.17 Rasio						Rasio luas kawasan permukiman rawan banjir yang terlindungi oleh infrastruktur pengendalian banjir di WS kewenangan kabupaten/kota	26.17 Rasio	
1	3	2	02.01	46	Normalisasi/Restorasi Sungai	Rasio luas daerah irigasi kewenangan kabupaten/kota yang dilayani oleh jaringan irigasi	Panjang Sungai yang Dinormalisasi/Direstorasi	Persentase terlindunginya kawasan Permukiman dari ancaman abrasi,erosi dan akresi	Kab. Takalar, Semua Kecamatan, Semua Kelurahan	77 Rasio	1 KM	100 %	4,995,000	Dana Transfer Umum-Dana Alokasi Umum		Rasio luas daerah irigasi kewenangan kabupaten/kota yang dilayani oleh jaringan irigasi	77 Rasio	1,500,000,000

Kode					Urusan/ Bidang Urusan/ Program/ Kegiatan/ Sub Kegiatan	Indikator Kinerja			Rencana Tahun 2023						Catatan Penting	Prakiraan Maju Rencana Tahun 2024		
						Capaian Program	Keluaran Sub Kegiatan	Hasil Kegiatan	Lokasi Output Kegiatan	Target Capaian Kinerja			Pagu Indikatif (Rp.)	Sumber Dana		Target Capaian Kinerja		Kebutuhan Dana/
										Program	Keluaran Sub Kegiatan	Hasil Kegiatan				Tolok Ukur	Target	Pagu Indikatif (Rp.)
						Rasio luas kawasan permukiman rawan banjir yang terlindungi oleh infrastruktur pengendalian banjir di WS kewenangan kabupaten/kota				26.17 Rasio						Rasio luas kawasan permukiman rawan banjir yang terlindungi oleh infrastruktur pengendalian banjir di WS kewenangan kabupaten/kota	26.17 Rasio	
1	3	2	02.01	62	Evaluasi dan Rekomendasi Teknis (Rekomtek) Pemanfaatan SDA WS Kewenangan Kabupaten/Kota	Rasio luas daerah irigasi kewenangan kabupaten/kota yang dilayani oleh jaringan irigasi	Jumlah Dokumen Hasil Evaluasi dan Rekomendasi Teknis (Rekomtek) Pemanfaatan SDA WS Kewenangan Kabupaten/Kota yang Disusun	Persentase terlindunginya kawasan Permukiman dari ancaman abrasi,erosi dan akresi		77 Rasio	1 Dokumen	100 %	4,995,000	Dana Transfer Umum-Dana Alokasi Umum		Rasio luas daerah irigasi kewenangan kabupaten/kota yang dilayani oleh jaringan irigasi	77 Rasio	80,000,000
						Rasio luas kawasan permukiman rawan banjir yang terlindungi oleh infrastruktur pengendalian banjir di WS kewenangan kabupaten/kota				26.17 Rasio						Rasio luas kawasan permukiman rawan banjir yang terlindungi oleh infrastruktur pengendalian banjir di WS kewenangan kabupaten/kota	26.17 Rasio	
1	**03**	**002**	**02.02**		**Pengembangan dan Pengelolaan Sistem Irigasi Primer dan Sekunder pada Daerah Irigasi yang Luasnya di Bawah 1000 Ha dalam 1 (Satu) Daerah Kabupaten/Kota**								**2,466,271,012**					**2,262,784,000**
1	3	2	02.02	1	Penyusunan Rencana Teknis dan Dokumen Lingkungan Hidup untuk Konstruksi Irigasi dan Rawa	Rasio luas daerah irigasi kewenangan kabupaten/kota yang dilayani oleh jaringan irigasi	Jumlah Rencana Teknis dan Dokumen Lingkungan Hidup untuk Konstruksi Irigasi dan Rawa yang Tersusun	Persentase terpenuhinya air irigasi untuk pertanian	Kab. Takalar, Semua Kecamatan, Semua Kelurahan	77 Rasio	1 Dokumen	100 %	100,000,000	Dana Transfer Umum-Dana Alokasi Umum		Rasio luas daerah irigasi kewenangan kabupaten/kota yang dilayani oleh jaringan irigasi	77 Rasio	100,000,000
						Rasio luas kawasan permukiman				26.17 Rasio						Rasio luas kawasan permukiman	26.17 Rasio	

Kode					Urusan/ Bidang Urusan/ Program/ Kegiatan/ Sub Kegiatan	Indikator Kinerja			Rencana Tahun 2023						Catatan Penting	Prakiraan Maju Rencana Tahun 2024		
						Capaian Program	Keluaran Sub Kegiatan	Hasil Kegiatan	Lokasi Output Kegiatan	Target Capaian Kinerja			Pagu Indikatif (Rp.)	Sumber Dana		Target Capaian Kinerja		Kebutuhan Dana/
										Program	Keluaran Sub Kegiatan	Hasil Kegiatan				Tolok Ukur	Target	Pagu Indikatif (Rp.)
						rawan banjir yang terlindungi oleh infrastruktur pengendalian banjir di WS kewenangan kabupaten/kota										rawan banjir yang terlindungi oleh infrastruktur pengendalian banjir di WS kewenangan kabupaten/kota		
1	3	2	02.02	2	Pembangunan Jaringan Irigasi Permukaan	Rasio luas daerah irigasi kewenangan kabupaten/kota yang dilayani oleh jaringan irigasi	Panjang Jaringan Irigasi Permukaan yang Dibangun	Persentase terpenuhinya air irigasi untuk pertanian	Kab. Takalar, Semua Kecamatan, Semua Kelurahan	77 Rasio	8 KM	100 %	99,997,828	Dana Transfer Umum-Dana Alokasi Umum		Rasio luas daerah irigasi kewenangan kabupaten/kota yang dilayani oleh jaringan irigasi	77 Rasio	100,000,000
						Rasio luas kawasan permukiman rawan banjir yang terlindungi oleh infrastruktur pengendalian banjir di WS kewenangan kabupaten/kota				26.17 Rasio						Rasio luas kawasan permukiman rawan banjir yang terlindungi oleh infrastruktur pengendalian banjir di WS kewenangan kabupaten/kota	26.17 Rasio	
1	3	2	02.02	6	Pembangunan Sumur Jaringan Irigasi Air Tanah	Rasio luas daerah irigasi kewenangan kabupaten/kota yang dilayani oleh jaringan irigasi	Jumlah Sumur Jaringan Irigasi Air Tanah yang Dibangun	Persentase terpenuhinya air irigasi untuk pertanian		77 Rasio	1 Titik	100 %	48,850,000	Dana Transfer Umum-Dana Alokasi Umum		Rasio luas daerah irigasi kewenangan kabupaten/kota yang dilayani oleh jaringan irigasi	77 Rasio	58,000,000
						Rasio luas kawasan permukiman rawan banjir yang terlindungi oleh infrastruktur pengendalian				26.17 Rasio						Rasio luas kawasan permukiman rawan banjir yang terlindungi oleh infrastruktur pengendalian	26.17 Rasio	

Kode					Urusan/ Bidang Urusan/ Program/ Kegiatan/ Sub Kegiatan	Indikator Kinerja			Rencana Tahun 2023						Catatan Penting	Prakiraan Maju Rencana Tahun 2024		
						Capaian Program	Keluaran Sub Kegiatan	Hasil Kegiatan	Lokasi Output Kegiatan	Target Capaian Kinerja			Pagu Indikatif (Rp.)	Sumber Dana		Target Capaian Kinerja		Kebutuhan Dana/
										Program	Keluaran Sub Kegiatan	Hasil Kegiatan				Tolok Ukur	Target	Pagu Indikatif (Rp.)
						banjir di WS kewenangan kabupaten/kota										banjir di WS kewenangan kabupaten/kota		
1	3	2	02.02	7	Pembangunan Jaringan Irigasi Air Tanah	Rasio luas daerah irigasi kewenangan kabupaten/kota yang dilayani oleh jaringan irigasi	Panjang Jaringan Irigasi Air Tanah yang Dibangun	Persentase terpenuhinya air irigasi untuk pertanian	Kab. Takalar, Semua Kecamatan, Semua Kelurahan	77 Rasio	5 KM	100 %	175,242,000	Dana Transfer Umum-Dana Alokasi Umum		Rasio luas daerah irigasi kewenangan kabupaten/kota yang dilayani oleh jaringan irigasi	77 Rasio	175,000,000
						Rasio luas kawasan permukiman rawan banjir yang terlindungi oleh infrastruktur pengendalian banjir di WS kewenangan kabupaten/kota				26.17 Rasio						Rasio luas kawasan permukiman rawan banjir yang terlindungi oleh infrastruktur pengendalian banjir di WS kewenangan kabupaten/kota	26.17 Rasio	
1	3	2	02.02	8	Peningkatan Jaringan Irigasi Permukaan	Rasio luas daerah irigasi kewenangan kabupaten/kota yang dilayani oleh jaringan irigasi	Panjang Jaringan Irigasi Permukaan yang Ditingkatkan	Persentase terpenuhinya air irigasi untuk pertanian	Kab. Takalar, Semua Kecamatan, Semua Kelurahan	77 Rasio	10 KM	100 %	199,909,752	Dana Transfer Umum-Dana Alokasi Umum		Rasio luas daerah irigasi kewenangan kabupaten/kota yang dilayani oleh jaringan irigasi	77 Rasio	425,000,000
						Rasio luas kawasan permukiman rawan banjir yang terlindungi oleh infrastruktur pengendalian banjir di WS kewenangan kabupaten/kota				26.17 Rasio						Rasio luas kawasan permukiman rawan banjir yang terlindungi oleh infrastruktur pengendalian banjir di WS kewenangan kabupaten/kota	26.17 Rasio	
1	3	2	02.02	9	Peningkatan Bendung Irigasi	Rasio luas daerah irigasi	Jumlah Bendung Irigasi yang Ditingkatkan	Persentase terpenuhinya air	Kab. Takalar, Semua	77 Rasio	1 Bendung	100 %	216,149,432	Dana Transfe		Rasio luas daerah irigasi	77 Rasio	200,000,000

Kode					Urusan/ Bidang Urusan/ Program/ Kegiatan/ Sub Kegiatan	Indikator Kinerja			Rencana Tahun 2023						Catatan Penting	Prakiraan Maju Rencana Tahun 2024		
						Capaian Program	Keluaran Sub Kegiatan	Hasil Kegiatan	Lokasi Output Kegiatan	Target Capaian Kinerja			Pagu Indikatif (Rp.)	Sumber Dana		Target Capaian Kinerja		Kebutuhan Dana/
										Program	Keluaran Sub Kegiatan	Hasil Kegiatan				Tolok Ukur	Target	Pagu Indikatif (Rp.)
						kewenangan kabupaten/kota yang dilayani oleh jaringan irigasi		irigasi untuk pertanian	Kecamatan, Semua Kelurahan					r Umum-Dana Alokasi Umum		kewenangan kabupaten/kota yang dilayani oleh jaringan irigasi		
						Rasio luas kawasan permukiman rawan banjir yang terlindungi oleh infrastruktur pengendalian banjir di WS kewenangan kabupaten/kota				26.17 Rasio						Rasio luas kawasan permukiman rawan banjir yang terlindungi oleh infrastruktur pengendalian banjir di WS kewenangan kabupaten/kota	26.17 Rasio	
1	3	2	02.02	14	Rehabilitasi Jaringan Irigasi Permukaan	Rasio luas daerah irigasi kewenangan kabupaten/kota yang dilayani oleh jaringan irigasi	Panjang Jaringan Irigasi Permukaan yang Direhabilitasi	Persentase terpenuhinya air irigasi untuk pertanian	Kab. Takalar, Semua Kecamatan, Semua Kelurahan	77 Rasio	15 KM	100 %	1,156,783,200	Dana Transfer Umum-Dana Alokasi Umum		Rasio luas daerah irigasi kewenangan kabupaten/kota yang dilayani oleh jaringan irigasi	77 Rasio	100,000,000
						Rasio luas kawasan permukiman rawan banjir yang terlindungi oleh infrastruktur pengendalian banjir di WS kewenangan kabupaten/kota				26.17 Rasio						Rasio luas kawasan permukiman rawan banjir yang terlindungi oleh infrastruktur pengendalian banjir di WS kewenangan kabupaten/kota	26.17 Rasio	
1	3	2	02.02	15	Rehabilitasi Bendung Irigasi	Rasio luas daerah irigasi kewenangan kabupaten/kota yang dilayani oleh jaringan irigasi	Jumlah Bendung Irigasi yang Direhabilitasi	Persentase terpenuhinya air irigasi untuk pertanian	Kab. Takalar, Semua Kecamatan, Semua Kelurahan	77 Rasio	12 Bendung	100 %	199,243,200	Dana Transfer Umum-Dana Alokasi Umum		Rasio luas daerah irigasi kewenangan kabupaten/kota yang dilayani oleh jaringan irigasi	77 Rasio	200,000,000

Kode					Urusan/ Bidang Urusan/ Program/ Kegiatan/ Sub Kegiatan	Indikator Kinerja			Rencana Tahun 2023						Catatan Penting	Prakiraan Maju Rencana Tahun 2024		
						Capaian Program	Keluaran Sub Kegiatan	Hasil Kegiatan	Lokasi Output Kegiatan	Target Capaian Kinerja			Pagu Indikatif (Rp.)	Sumber Dana		Target Capaian Kinerja		Kebutuhan Dana/
										Program	Keluaran Sub Kegiatan	Hasil Kegiatan				Tolok Ukur	Target	Pagu Indikatif (Rp.)
						Rasio luas kawasan permukiman rawan banjir yang terlindungi oleh infrastruktur pengendalian banjir di WS kewenangan kabupaten/kota				26.17 Rasio						Rasio luas kawasan permukiman rawan banjir yang terlindungi oleh infrastruktur pengendalian banjir di WS kewenangan kabupaten/kota	26.17 Rasio	
1	3	2	02.02	20	Koordinasi, Sinkronisasi dan Pelaksanaan Konservasi Kawasan Rawa	Rasio luas daerah irigasi kewenangan kabupaten/kota yang dilayani oleh jaringan irigasi	Jumlah Kawasan Rawa yang Dikonservasi	Persentase terpenuhinya air irigasi untuk pertanian		77 Rasio	10 Kawasan	100 %	39,984,000	Dana Transfer Umum-Dana Alokasi Umum		Rasio luas daerah irigasi kewenangan kabupaten/kota yang dilayani oleh jaringan irigasi	77 Rasio	80,000,000
						Rasio luas kawasan permukiman rawan banjir yang terlindungi oleh infrastruktur pengendalian banjir di WS kewenangan kabupaten/kota				26.17 Rasio						Rasio luas kawasan permukiman rawan banjir yang terlindungi oleh infrastruktur pengendalian banjir di WS kewenangan kabupaten/kota	26.17 Rasio	
1	3	2	02.02	21	Operasi dan Pemeliharaan Jaringan Irigasi Permukaan	Rasio luas daerah irigasi kewenangan kabupaten/kota yang dilayani oleh jaringan irigasi	Panjang Jaringan Irigasi Permukaan yang Dioperasikan dan Dipelihara	Persentase terpenuhinya air irigasi untuk pertanian	Kab. Takalar, Semua Kecamatan, Semua Kelurahan	77 Rasio	1 KM	100 %	45,041,400	Dana Transfer Umum-Dana Alokasi Umum		Rasio luas daerah irigasi kewenangan kabupaten/kota yang dilayani oleh jaringan irigasi	77 Rasio	100,000,000
						Rasio luas kawasan permukiman rawan banjir yang terlindungi				26.17 Rasio						Rasio luas kawasan permukiman rawan banjir yang terlindungi	26.17 Rasio	

Kode					Urusan/ Bidang Urusan/ Program/ Kegiatan/ Sub Kegiatan	Indikator Kinerja			Rencana Tahun 2023						Catatan Penting	Prakiraan Maju Rencana Tahun 2024		
						Capaian Program	Keluaran Sub Kegiatan	Hasil Kegiatan	Lokasi Output Kegiatan	Target Capaian Kinerja			Pagu Indikatif (Rp.)	Sumber Dana		Target Capaian Kinerja		Kebutuhan Dana/
										Program	Keluaran Sub Kegiatan	Hasil Kegiatan				Tolok Ukur	Target	Pagu Indikatif (Rp.)
						oleh infrastruktur pengendalian banjir di WS kewenangan kabupaten/kota										oleh infrastruktur pengendalian banjir di WS kewenangan kabupaten/kota		
1	3	2	02.02	22	Operasi dan Pemeliharaan Bendung Irigasi	Rasio luas daerah irigasi kewenangan kabupaten/kota yang dilayani oleh jaringan irigasi	Jumlah Bendung Irigasi yang Dioperasikan dan Dipelihara	Persentase terpenuhinya air irigasi untuk pertanian	Kab. Takalar, Semua Kecamatan, Semua Kelurahan	77 Rasio	1 Bendung	100 %	45,058,400	Dana Transfer Umum-Dana Alokasi Umum		Rasio luas daerah irigasi kewenangan kabupaten/kota yang dilayani oleh jaringan irigasi	77 Rasio	100,000,000
						Rasio luas kawasan permukiman rawan banjir yang terlindungi oleh infrastruktur pengendalian banjir di WS kewenangan kabupaten/kota				26.17 Rasio						Rasio luas kawasan permukiman rawan banjir yang terlindungi oleh infrastruktur pengendalian banjir di WS kewenangan kabupaten/kota	26.17 Rasio	
1	3	2	02.02	27	Operasional Unit Pengelola Irigasi	Rasio luas daerah irigasi kewenangan kabupaten/kota yang dilayani oleh jaringan irigasi	Jumlah Unit Pengelola Irigasi yang Beroperasi	Persentase terpenuhinya air irigasi untuk pertanian	Kab. Takalar, Semua Kecamatan, Semua Kelurahan	77 Rasio	12 Unit	100 %	16,779,600	Dana Transfer Umum-Dana Alokasi Umum		Rasio luas daerah irigasi kewenangan kabupaten/kota yang dilayani oleh jaringan irigasi	77 Rasio	424,784,000
						Rasio luas kawasan permukiman rawan banjir yang terlindungi oleh infrastruktur pengendalian banjir di WS				26.17 Rasio						Rasio luas kawasan permukiman rawan banjir yang terlindungi oleh infrastruktur pengendalian banjir di WS	26.17 Rasio	

Kode					Urusan/ Bidang Urusan/ Program/ Kegiatan/ Sub Kegiatan	Indikator Kinerja			Rencana Tahun 2023						Catatan Penting	Prakiraan Maju Rencana Tahun 2024		
						Capaian Program	Keluaran Sub Kegiatan	Hasil Kegiatan	Lokasi Output Kegiatan	Target Capaian Kinerja			Pagu Indikatif (Rp.)	Sumber Dana		Target Capaian Kinerja		Kebutuhan Dana/
										Program	Keluaran Sub Kegiatan	Hasil Kegiatan				Tolok Ukur	Target	Pagu Indikatif (Rp.)
						kewenangan kabupaten/kota										kewenangan kabupaten/kota		
1	3	2	02.02	28	Pengelolaan dan Pengawasan Alokasi Air Irigasi	Rasio luas daerah irigasi kewenangan kabupaten/kota yang dilayani oleh jaringan irigasi	Jumlah Daerah Irigasi yang Mengelola Pengukuran Data Realisasi Alokasi Air	Persentase terpenuhinya air irigasi untuk pertanian	Kab. Takalar, Semua Kecamatan, Semua Kelurahan	77 Rasio	6 DI	100 %	43,232,200	Dana Transfer Umum-Dana Alokasi Umum		Rasio luas daerah irigasi kewenangan kabupaten/kota yang dilayani oleh jaringan irigasi	77 Rasio	100,000,000
						Rasio luas kawasan permukiman rawan banjir yang terlindungi oleh infrastruktur pengendalian banjir di WS kewenangan kabupaten/kota				26.17 Rasio						Rasio luas kawasan permukiman rawan banjir yang terlindungi oleh infrastruktur pengendalian banjir di WS kewenangan kabupaten/kota	26.17 Rasio	
1	3	2	02.02	29	Koordinasi, Sinkronisasi dan Pelaksanaan Pemeliharaan Kawasan Rawa	Rasio luas daerah irigasi kewenangan kabupaten/kota yang dilayani oleh jaringan irigasi	Jumlah Kawasan Rawa yang Dipelihara	Persentase terpenuhinya air irigasi untuk pertanian	Kab. Takalar, Semua Kecamatan, Semua Kelurahan	77 Rasio	6 Kawasan	100 %	80,000,000	Dana Transfer Umum-Dana Alokasi Umum		Rasio luas daerah irigasi kewenangan kabupaten/kota yang dilayani oleh jaringan irigasi	77 Rasio	100,000,000
						Rasio luas kawasan permukiman rawan banjir yang terlindungi oleh infrastruktur pengendalian banjir di WS kewenangan kabupaten/kota				26.17 Rasio						Rasio luas kawasan permukiman rawan banjir yang terlindungi oleh infrastruktur pengendalian banjir di WS kewenangan kabupaten/kota	26.17 Rasio	
1	3	3			PROGRAM PENGELOLAAN DAN PENGEMBANGAN SISTEM PENYEDIAAN AIR MINUM								2,061,152,400					5,804,375,000
1	**03**	**003**	**02.01**		**Pengelolaan dan Pengembangan Sistem Penyediaan Air Minum (SPAM) di Daerah Kabupaten/Kota**								**2,061,152,400**					**5,804,375,000**

Kode					Urusan/ Bidang Urusan/ Program/ Kegiatan/ Sub Kegiatan	Indikator Kinerja			Rencana Tahun 2023						Catatan Penting	Prakiraan Maju Rencana Tahun 2024		
						Capaian Program	Keluaran Sub Kegiatan	Hasil Kegiatan	Lokasi Output Kegiatan	Target Capaian Kinerja			Pagu Indikatif (Rp.)	Sumber Dana		Target Capaian Kinerja		Kebutuhan Dana/
										Program	Keluaran Sub Kegiatan	Hasil Kegiatan				Tolok Ukur	Target	Pagu Indikatif (Rp.)
1	3	3	02.01	1	Penyusunan Rencana, Kebijakan, Strategi dan Teknis SPAM	Persentase Rumah Tangga yang Mendapatkan Akses Terhadap Air Minum Melalui SPAM Jaringan Perpipaan Terlindungi Terhadap Rumah Tangga di Seluruh Kabupaten/Kota	Jumlah Rencana, Kebijakan, Strategi dan Teknis SPAM yang disusun	Persentase terpenuhinya kebutuhan air minum masyarakat	Kab. Takalar, Pattallassang, Bajeng	100 %	1 Dokumen	100 %	100,000,000	Dana Transfer Umum-Dana Alokasi Umum		Persentase Rumah Tangga yang Mendapatkan Akses Terhadap Air Minum Melalui SPAM Jaringan Perpipaan Terlindungi Terhadap Rumah Tangga di Seluruh Kabupaten/Kota	100 %	0
						Persentase warga negara yang memperoleh kebutuhan pokok air minum sehari hari				100 %						Persentase warga negara yang memperoleh kebutuhan pokok air minum sehari hari	100 %	
1	3	3	02.01	4	Pembangunan SPAM Jaringan Perpipaan di Kawasan Perdesaan	Persentase Rumah Tangga yang Mendapatkan Akses Terhadap Air Minum Melalui SPAM Jaringan Perpipaan Terlindungi Terhadap Rumah Tangga di Seluruh Kabupaten/Kota	Jumlah sambungan rumah yang terlayani melalui Kegiatan Padat Karya/SPAM Berbasis Masyarakat	Persentase terpenuhinya kebutuhan air minum masyarakat	Kab. Takalar, Semua Kecamatan, Semua Kelurahan	100 %	120 SR	100 %	556,368,400	Dana Transfer Umum-Dana Alokasi Umum		Persentase Rumah Tangga yang Mendapatkan Akses Terhadap Air Minum Melalui SPAM Jaringan Perpipaan Terlindungi Terhadap Rumah Tangga di Seluruh Kabupaten/Kota	100 %	555,750,000
						Persentase warga negara yang memperoleh kebutuhan				100 %						Persentase warga negara yang memperoleh kebutuhan	100 %	

Kode					Urusan/ Bidang Urusan/ Program/ Kegiatan/ Sub Kegiatan	Indikator Kinerja			Rencana Tahun 2023						Catatan Penting	Prakiraan Maju Rencana Tahun 2024		
						Capaian Program	Keluaran Sub Kegiatan	Hasil Kegiatan	Lokasi Output Kegiatan	Target Capaian Kinerja			Pagu Indikatif (Rp.)	Sumber Dana		Target Capaian Kinerja		Kebutuhan Dana/
										Program	Keluaran Sub Kegiatan	Hasil Kegiatan				Tolok Ukur	Target	Pagu Indikatif (Rp.)
						pokok air minum sehari hari										pokok air minum sehari hari		
1	3	3	02.01	6	Peningkatan SPAM Jaringan Perpipaan di Kawasan Perdesaan	Persentase Rumah Tangga yang Mendapatkan Akses Terhadap Air Minum Melalui SPAM Jaringan Perpipaan Terlindungi Terhadap Rumah Tangga di Seluruh Kabupaten/Kota		Persentase terpenuhinya kebutuhan air minum masyarakat	Kab. Takalar, Semua Kecamatan, Semua Kelurahan	100 %	50	100 %	526,794,000	Dana Transfer Umum-Dana Alokasi Umum		Persentase Rumah Tangga yang Mendapatkan Akses Terhadap Air Minum Melalui SPAM Jaringan Perpipaan Terlindungi Terhadap Rumah Tangga di Seluruh Kabupaten/Kota	100 %	665,000,000
						Persentase warga negara yang memperoleh kebutuhan pokok air minum sehari hari				100 %						Persentase warga negara yang memperoleh kebutuhan pokok air minum sehari hari	100 %	
1	3	3	02.01	7	Perluasan SPAM Jaringan Perpipaan di Kawasan Perkotaan	Persentase Rumah Tangga yang Mendapatkan Akses Terhadap Air Minum Melalui SPAM Jaringan Perpipaan Terlindungi Terhadap Rumah Tangga di Seluruh Kabupaten/Kota	Jumlah Penambahan sambungan rumah yang terlayani melalui Pemanfaatan Idle Capacity dengan penambahan jaringan perpipaan pada SPAM IKK/Perkotaan atau SPAM Tematik Tertentu	Persentase terpenuhinya kebutuhan air minum masyarakat		100 %	80 SR	100 %	351,196,000	Dana Transfer Umum-Dana Alokasi Umum		Persentase Rumah Tangga yang Mendapatkan Akses Terhadap Air Minum Melalui SPAM Jaringan Perpipaan Terlindungi Terhadap Rumah Tangga di Seluruh Kabupaten/Kota	100 %	4,275,000,000
						Persentase warga negara				100 %						Persentase warga negara	100 %	

Kode					Urusan/ Bidang Urusan/ Program/ Kegiatan/ Sub Kegiatan	Indikator Kinerja			Rencana Tahun 2023						Catatan Penting	Prakiraan Maju Rencana Tahun 2024		
						Capaian Program	Keluaran Sub Kegiatan	Hasil Kegiatan	Lokasi Output Kegiatan	Target Capaian Kinerja			Pagu Indikatif (Rp.)	Sumber Dana		Target Capaian Kinerja		Kebutuhan Dana/
										Program	Keluaran Sub Kegiatan	Hasil Kegiatan				Tolok Ukur	Target	Pagu Indikatif (Rp.)
						yang memperoleh kebutuhan pokok air minum sehari hari										yang memperoleh kebutuhan pokok air minum sehari hari		
1	3	3	02.01	8	Perbaikan SPAM Jaringan Perpipaan di Kawasan Perdesaan	Persentase Rumah Tangga yang Mendapatkan Akses Terhadap Air Minum Melalui SPAM Jaringan Perpipaan Terlindungi Terhadap Rumah Tangga di Seluruh Kabupaten/Kota		Persentase terpenuhinya kebutuhan air minum masyarakat	Kab. Takalar, Semua Kecamatan, Semua Kelurahan	100 %	1	100 %	175,598,000	Dana Transfer Umum-Dana Alokasi Umum		Persentase Rumah Tangga yang Mendapatkan Akses Terhadap Air Minum Melalui SPAM Jaringan Perpipaan Terlindungi Terhadap Rumah Tangga di Seluruh Kabupaten/Kota	100 %	152,375,000
						Persentase warga negara yang memperoleh kebutuhan pokok air minum sehari hari				100 %						Persentase warga negara yang memperoleh kebutuhan pokok air minum sehari hari	100 %	
1	3	3	02.01	14	Pengembangan SDM dan Kelembagaan Pengelolaan SPAM	Persentase Rumah Tangga yang Mendapatkan Akses Terhadap Air Minum Melalui SPAM Jaringan Perpipaan Terlindungi Terhadap Rumah Tangga	Jumlah kelembagaan Pelaksana Penyelenggaraan SPAM yang meningkat kinerjanya	Persentase terpenuhinya kebutuhan air minum masyarakat	Kab. Takalar, Semua Kecamatan, Semua Kelurahan	100 %	1 Penyelenggara SPAM	100 %	175,598,000	Dana Transfer Umum-Dana Alokasi Umum		Persentase Rumah Tangga yang Mendapatkan Akses Terhadap Air Minum Melalui SPAM Jaringan Perpipaan Terlindungi Terhadap Rumah Tangga	100 %	100,000,000

Kode					Urusan/ Bidang Urusan/ Program/ Kegiatan/ Sub Kegiatan	Indikator Kinerja			Rencana Tahun 2023						Catatan Penting	Prakiraan Maju Rencana Tahun 2024		
						Capaian Program	Keluaran Sub Kegiatan	Hasil Kegiatan	Lokasi Output Kegiatan	Target Capaian Kinerja			Pagu Indikatif (Rp.)	Sumber Dana		Target Capaian Kinerja		Kebutuhan Dana/
										Program	Keluaran Sub Kegiatan	Hasil Kegiatan				Tolok Ukur	Target	Pagu Indikatif (Rp.)
						di Seluruh Kabupaten/Kota										di Seluruh Kabupaten/Kota		
						Persentase warga negara yang memperoleh kebutuhan pokok air minum sehari hari				100 %						Persentase warga negara yang memperoleh kebutuhan pokok air minum sehari hari	100 %	
1	3	3	02.01	17	Pembangunan Baru SPAM Bukan Jaringan Perpipaan di Kawasan Perdesaan	Persentase Rumah Tangga yang Mendapatkan Akses Terhadap Air Minum Melalui SPAM Jaringan Perpipaan Terlindungi Terhadap Rumah Tangga di Seluruh Kabupaten/Kota	Jumlah Rumah Tangga yang Terlayani melalui Pembangunan Baru SPAM Bukan Jaringan Perpipaan	Persentase terpenuhinya kebutuhan air minum masyarakat		100 %	100 Rumah Tangga	100 %	175,598,000	Dana Transfer Umum-Dana Alokasi Umum		Persentase Rumah Tangga yang Mendapatkan Akses Terhadap Air Minum Melalui SPAM Jaringan Perpipaan Terlindungi Terhadap Rumah Tangga di Seluruh Kabupaten/Kota	100 %	56,250,000
						Persentase warga negara yang memperoleh kebutuhan pokok air minum sehari hari				100 %						Persentase warga negara yang memperoleh kebutuhan pokok air minum sehari hari	100 %	
1	3	4			PROGRAM PENGEMBANGAN SISTEM DAN PENGELOLAAN PERSAMPAHAN REGIONAL								899,242,000					1,500,000,000
1	**03**	**04**	**02.01**		**Pengembangan Sistem dan Pengelolaan Persampahan di Daerah Kabupaten/Kota**								**899,242,000**					**1,500,000,000**
1	3	4	02.01	3	Pembangunan TPA/TPST/SPA/TPS-3R/TPS	Persentase peningkatan pengelolaan sampah di wilayah Kab/Kota	Jumlah Rumah Tangga yang Terlayani TPA/TPST/SPA/TPS-3R/TPS	Persentase terjaganya kondisi bersih dan sehat kawasan	Kab. Takalar, Semua Kecamatan, Semua Kelurahan	100 %	100 Rumah Tangga	100 %	500,322,000	Dana Transfer Umum-Dana		Persentase peningkatan pengelolaan sampah di wilayah Kab/Kota	100 %	1,500,000,000

Kode					Urusan/ Bidang Urusan/ Program/ Kegiatan/ Sub Kegiatan	Indikator Kinerja			Rencana Tahun 2023						Catatan Penting	Prakiraan Maju Rencana Tahun 2024		
						Capaian Program	Keluaran Sub Kegiatan	Hasil Kegiatan	Lokasi Output Kegiatan	Target Capaian Kinerja			Pagu Indikatif (Rp.)	Sumber Dana		Target Capaian Kinerja		Kebutuhan Dana/
										Program	Keluaran Sub Kegiatan	Hasil Kegiatan				Tolok Ukur	Target	Pagu Indikatif (Rp.)
								Permukiman Penduduk						Alokasi Umum				
						Persentase peningkatan pengelolaan sampah di wilayah Kab/Kota				90 %						Persentase peningkatan pengelolaan sampah di wilayah Kab/Kota	90 %	
1	3	4	02.01	6	Penyediaan Sarana Persampahan	Persentase peningkatan pengelolaan sampah di wilayah Kab/Kota	Jumlah Sarana Persampahan yang Disediakan	Persentase terjaganya kondisi bersih dan sehat kawasan Permukiman Penduduk		100 %	1 Unit	100 %	300,740,000	Dana Transfer Umum-Dana Alokasi Umum		Persentase peningkatan pengelolaan sampah di wilayah Kab/Kota	100 %	0
						Persentase peningkatan pengelolaan sampah di wilayah Kab/Kota				90 %						Persentase peningkatan pengelolaan sampah di wilayah Kab/Kota	90 %	
1	3	4	02.01	7	Pembinaan Teknik Pengelolaan Infrastruktur Persampahan	Persentase peningkatan pengelolaan sampah di wilayah Kab/Kota	Jumlah Peserta yang Mengikuti Pembinaan Teknik Pengelolaan Persampahan	Persentase terjaganya kondisi bersih dan sehat kawasan Permukiman Penduduk	Kab. Takalar, Pattallassang, Semua Kelurahan	100 %	10 Orang	100 %	98,180,000	Dana Transfer Umum-Dana Alokasi Umum		Persentase peningkatan pengelolaan sampah di wilayah Kab/Kota	100 %	0
						Persentase peningkatan pengelolaan sampah di wilayah Kab/Kota				90 %						Persentase peningkatan pengelolaan sampah di wilayah Kab/Kota	90 %	
1	3	5			PROGRAM PENGELOLAAN DAN PENGEMBANGAN SISTEM AIR LIMBAH								422,979,820					3,746,000,000
1	**03**	**05**	**02.01**		**Pengelolaan dan Pengembangan Sistem Air Limbah Domestik dalam Daerah Kabupaten/Kota**								**422,979,820**					**3,746,000,000**
1	3	5	02.01	1	Penyusunan Rencana, Kebijakan, Strategi dan Teknis Sistem Pengelolaan Air Limbah Domestik dalam Daerah Kabupaten/Kota	Persentase Jumlah Rumah tangga yang Memperoleh	Jumlah Rencana, Kebijakan, Strategi dan Teknis SPALD dalam Daerah Kabupaten/Kota yang Disusun	Persentase kondisi Sanitasi layak/aman masyarakat	Kab. Takalar, Pattallassang, Bajeng	100 %	1 Dokumen	100 %	200,000,000	Dana Transfer Umum-		Persentase Jumlah Rumah tangga yang Memperoleh	100 %	0

Kode					Urusan/ Bidang Urusan/ Program/ Kegiatan/ Sub Kegiatan	Indikator Kinerja			Rencana Tahun 2023						Catatan Penting	Prakiraan Maju Rencana Tahun 2024		
						Capaian Program	Keluaran Sub Kegiatan	Hasil Kegiatan	Lokasi Output Kegiatan	Target Capaian Kinerja			Pagu Indikatif (Rp.)	Sumber Dana		Target Capaian Kinerja		Kebutuhan Dana/
										Program	Keluaran Sub Kegiatan	Hasil Kegiatan				Tolok Ukur	Target	Pagu Indikatif (Rp.)
						Layanan Pengelolaan Air Limbah Domestik								Dana Alokasi Umum		Layanan Pengelolaan Air Limbah Domestik		
1	3	5	02.01	5	Rehabilitasi/Peningkatan/Perluasan Sistem Pengelolaan Air Limbah Domestik Terpusat Skala Permukiman	Persentase Jumlah Rumah tangga yang Memperoleh Layanan Pengelolaan Air Limbah Domestik	Jumlah penambahan rumah tangga yang terlayani melalui optimalisasi SPALD-T Skala Permukiman	Persentase kondisi Sanitasi layak/aman masyarakat	Kab. Takalar, Semua Kecamatan, Semua Kelurahan	100 %	20 Rumah Tangga	100 %	86,489,910	Dana Transfer Umum-Dana Alokasi Umum		Persentase Jumlah Rumah tangga yang Memperoleh Layanan Pengelolaan Air Limbah Domestik	100 %	200,000,000
1	3	5	02.01	6	Pembangunan/Penyediaan Sub Sistem Pengolahan Setempat	Persentase Jumlah Rumah tangga yang Memperoleh Layanan Pengelolaan Air Limbah Domestik	Jumlah Rumah Tangga yang memiliki Tangki Septik	Persentase kondisi Sanitasi layak/aman masyarakat	Kab. Takalar, Semua Kecamatan, Semua Kelurahan	100 %	100 Rumah Tangga	100 %	50,000,000	Dana Transfer Umum-Dana Alokasi Umum		Persentase Jumlah Rumah tangga yang Memperoleh Layanan Pengelolaan Air Limbah Domestik	100 %	3,546,000,000
1	3	5	02.01	16	Rehabilitasi/Peningkatan/Perluasan Sarana dan Prasarana IPLT	Persentase Jumlah Rumah tangga yang Memperoleh Layanan Pengelolaan Air Limbah Domestik	Kapasitas IPLT yang Dioptimalisasi	Persentase kondisi Sanitasi layak/aman masyarakat		100 %	0 M^3/Hari	100 %	86,489,910	Dana Transfer Umum-Dana Alokasi Umum		Persentase Jumlah Rumah tangga yang Memperoleh Layanan Pengelolaan Air Limbah Domestik	100 %	0
1	3	6			PROGRAM PENGELOLAAN DAN PENGEMBANGAN SISTEM DRAINASE								717,275,420					700,000,000
1	**03**	**006**	**02.01**		**Pengelolaan dan Pengembangan Sistem Drainase yang Terhubung Langsung dengan Sungai dalam Daerah Kabupaten/Kota**								**717,275,420**					**700,000,000**
1	3	6	02.01	7	Rehabilitasi Saluran Drainase Perkotaan	Persentase drainase dalam kondisi baik/ pembuangan aliran air tidak tersumbat	Panjang Saluran Drainase Perkotaan yang Dilakukan Rehabilitasi	Persentase terciptanya kondisi bebas genangan air dalam Kawasan Permukiman	Kab. Takalar, Semua Kecamatan, Semua Kelurahan	100 %	100 M	100 %	99,955,200	Dana Transfer Umum-Dana Alokasi Umum		Persentase drainase dalam kondisi baik/ pembuangan aliran air tidak tersumbat	100 %	50,000,000
1	3	6	02.01	12	Pembangunan Sistem Drainase Lingkungan	Persentase drainase dalam kondisi baik/	Panjang Saluran Drainase Lingkungan yang Dibangun	Persentase terciptanya kondisi bebas	Kab. Takalar, Semua Kecamatan,	100 %	5000 M	100 %	417,365,020	Dana Transfer		Persentase drainase dalam kondisi baik/	100 %	500,000,000

Kode					Urusan/ Bidang Urusan/ Program/ Kegiatan/ Sub Kegiatan	Indikator Kinerja			Rencana Tahun 2023						Catatan Penting	Prakiraan Maju Rencana Tahun 2024		
						Capaian Program	Keluaran Sub Kegiatan	Hasil Kegiatan	Lokasi Output Kegiatan	Target Capaian Kinerja			Pagu Indikatif (Rp.)	Sumber Dana		Target Capaian Kinerja		Kebutuhan Dana/
										Program	Keluaran Sub Kegiatan	Hasil Kegiatan				Tolok Ukur	Target	Pagu Indikatif (Rp.)
						pembuangan aliran air tidak tersumbat		genangan air dalam Kawasan Permukiman	Semua Kelurahan					Umum-Dana Alokasi Umum		pembuangan aliran air tidak tersumbat		
1	3	6	02.01	14	Rehabilitasi Saluran Drainase Lingkungan	Persentase drainase dalam kondisi baik/ pembuangan aliran air tidak tersumbat	Panjang Saluran Drainase Lingkungan yang Dilakukan Rehabilitasi	Persentase terciptanya kondisi bebas genangan air dalam Kawasan Permukiman	Kab. Takalar, Semua Kecamatan, Semua Kelurahan	100 %	200 M	100 %	99,955,200	Dana Transfer Umum-Dana Alokasi Umum		Persentase drainase dalam kondisi baik/ pembuangan aliran air tidak tersumbat	100 %	150,000,000
1	3	6	02.01	16	Penyusunan Rencana, Kebijakan, Strategi dan Teknis Sistem Drainase Lingkungan	Persentase drainase dalam kondisi baik/ pembuangan aliran air tidak tersumbat	Jumlah Rencana, Kebijakan, Strategi dan Teknis Sistem Drainase Lingkungan yang Disusun	Persentase terciptanya kondisi bebas genangan air dalam Kawasan Permukiman	Kab. Takalar, Pattallassang , Semua Kelurahan	100 %	1 Dokumen	100 %	100,000,000	Dana Transfer Umum-Dana Alokasi Umum		Persentase drainase dalam kondisi baik/ pembuangan aliran air tidak tersumbat	100 %	0
1	3	7			PROGRAM PENGEMBANGAN PERMUKIMAN								85,497,800					500,000,000
1	**03**	**07**	**02.01**		**Penyelenggaraan Infrastruktur pada Permukiman di Kawasan Strategis Daerah Kabupaten/Kota**								**85,497,800**					**500,000,000**
1	3	7	02.01	1	Pembangunan dan Pengembangan Infrastruktur Kawasan Permukiman di Kawasan Strategis Daerah Kabupaten/Kota	Presesntase Jalan Lingkungan dalam kondisi baik	Jumlah Sistem Jaringan Prasarana dan Sarana Permukiman yang Dibangun di Kawasan Strategis Daerah Kabupaten/Kota	Persentase terkendalinya sistem jaringan sarana prasarana permukiman di kawasan strategis kab/kota	Kab. Takalar, Semua Kecamatan, Semua Kelurahan	55 %	1 Sistem Jaringan	100 %	30,499,000	Dana Transfer Umum-Dana Alokasi Umum		Presesntase Jalan Lingkungan dalam kondisi baik	55 %	150,000,000
1	3	7	02.01	3	Pengawasan dan Pengendalian Infrastruktur Kawasan Permukiman di Kawasan Strategis Daerah Kabupaten/Kota	Presesntase Jalan Lingkungan dalam kondisi baik	Jumlah Sistem Jaringan Prasarana dan Sarana Permukiman yang Diawasi dan Dikendalikan di Kawasan Strategis Daerah Kabupaten/Kota	Persentase terkendalinya sistem jaringan sarana prasarana permukiman di kawasan strategis kab/kota	Kab. Takalar, Semua Kecamatan, Semua Kelurahan	55 %	1 Sistem Jaringan	100 %	24,999,000	Dana Transfer Umum-Dana Alokasi Umum		Presesntase Jalan Lingkungan dalam kondisi baik	55 %	150,000,000
1	3	7	02.01	4	Pembinaan Penyelenggaraan Infrastruktur Kawasan Permukiman di Kawasan Strategis Daerah Kabupaten/Kota	Presesntase Jalan Lingkungan dalam kondisi baik	Jumlah Peserta yang Mengikuti Pembinaan Penyelenggaraan Infrastruktur Kawasan Permukiman di Kawasan	Persentase terkendalinya sistem jaringan sarana prasarana	Kab. Takalar, Semua Kecamatan,	55 %	100 Orang	100 %	29,999,800	Dana Transfer Umum-		Presesntase Jalan Lingkungan dalam kondisi baik	55 %	200,000,000

Kode					Urusan/ Bidang Urusan/ Program/ Kegiatan/ Sub Kegiatan	Indikator Kinerja			Rencana Tahun 2023						Catatan Penting	Prakiraan Maju Rencana Tahun 2024		
						Capaian Program	Keluaran Sub Kegiatan	Hasil Kegiatan	Lokasi Output Kegiatan	Target Capaian Kinerja			Pagu Indikatif (Rp.)	Sumber Dana		Target Capaian Kinerja		Kebutuhan Dana/
										Program	Keluaran Sub Kegiatan	Hasil Kegiatan				Tolok Ukur	Target	Pagu Indikatif (Rp.)
							Strategis Daerah Kabupaten/Kota	permukiman di kawasan strategis kab/kota	Semua Kelurahan					Dana Alokasi Umum				
1	3	8			PROGRAM PENATAAN BANGUNAN GEDUNG								539,997,400					600,000,000
1	**03**	**08**	**02.01**		**Penyelenggaraan Bangunan Gedung di Wilayah Daerah Kabupaten/Kota, Pemberian Izin Mendirikan Bangunan (IMB) dan Sertifikat Laik Fungsi Bangunan Gedung**								**539,997,400**					**600,000,000**
1	3	8	02.01	1	Penyelenggaraan Penerbitan Izin Mendirikan Bangunan (IMB), Sertifikat Laik Fungsi (SLF), Peran Tenaga Ahli Bangunan Gedung (TABG), Pendataan Bangunan Gedung, serta Implementasi SIMBG	Persentase rekomendasi persetujuan bangunan gedung (PBG)	Jumlah Penyelenggaraan Penerbitan Persyaratan Bangunan Gedung (PBG), Sertifikat Laik Fungsi (SLF), peran Tim Profesi Ahli (TPA), Pendataan Bangunan Gedung, serta Implementasi SIMBG	Persentase terciptanya tata letak dan kesesuaian peruntukan lahan bangunan gedung kab/kota		N/A %	700 Dokumen	100 %	339,997,800	Dana Transfer Umum-Dana Alokasi Umum		Persentase rekomendasi persetujuan bangunan gedung (PBG)	N/A %	400,000,000
1	3	8	02.01	5	Monitoring dan Evaluasi Penyelenggaraan Bangunan Gedung Negara Daerah Kabupaten/Kota	Persentase rekomendasi persetujuan bangunan gedung (PBG)	Jumlah Dokumen Monitoring dan Evaluasi Penyelenggaraan Bangunan Gedung Negara Daerah Kabupaten/Kota	Persentase terciptanya tata letak dan kesesuaian peruntukan lahan bangunan gedung kab/kota	Kab. Takalar, Semua Kecamatan, Semua Kelurahan	N/A %	700 Dokumen	100 %	199,999,600	Dana Transfer Umum-Dana Alokasi Umum		Persentase rekomendasi persetujuan bangunan gedung (PBG)	N/A %	200,000,000
1	3	9			PROGRAM PENATAAN BANGUNAN DAN LINGKUNGANNYA								749,086,400					700,000,000
1	**03**	**09**	**02.01**		**Penyelenggaraan Penataan Bangunan dan Lingkungannya di Daerah Kabupaten/Kota**								**749,086,400**					**700,000,000**
1	3	9	02.01	3	Penataan Bangunan dan Lingkungan	Luasan RTH publik sebesar 20% dari luas wilayah kota/kawasan perkotaan	Jumlah Penataan Bangunan dan Lingkungan di Kawasan Cagar Budaya dan Tradisional Bersejarah, Kawasan Pariwisata, Kawasan Sistem Perkotaan Nasional dan Kawasan Strategis Lainnya	Persentase tertatanya Bangunan dan Lingkungan Kawasan Strategis Kab/Kota	Kab. Takalar, Semua Kecamatan, Semua Kelurahan	11.597.98 ha	1 Kawasan	100 %	497,748,200	Dana Transfer Umum-Dana Alokasi Umum		Luasan RTH publik sebesar 20% dari luas wilayah kota/kawasan perkotaan	11.597.98 ha	350,000,000
						Presentase ketersediaan LPJU pada jalan kabupaten				60 %						Presentase ketersediaan LPJU pada jalan kabupaten	60 %	
1	3	9	02.01	4	Pemeliharaan Bangunan dan Lingkungan	Luasan RTH publik sebesar 20% dari luas wilayah kota/kawasan perkotaan	Jumlah Pemeliharaan Bangunan dan Lingkungan di Kawasan Cagar Budaya dan Tradisional Bersejarah, Kawasan Pariwisata, Kawasan Sistem Perkotaan	Persentase tertatanya Bangunan dan Lingkungan Kawasan	Kab. Takalar, Semua Kecamatan, Semua Kelurahan	11.597.98 ha	1 Kawasan	100 %	251,338,200	Dana Transfer Umum-Dana		Luasan RTH publik sebesar 20% dari luas wilayah kota/kawasan perkotaan	11.597.98 ha	350,000,000

Kode					Urusan/ Bidang Urusan/ Program/ Kegiatan/ Sub Kegiatan	Indikator Kinerja			Rencana Tahun 2023						Catatan Penting	Prakiraan Maju Rencana Tahun 2024		
						Capaian Program	Keluaran Sub Kegiatan	Hasil Kegiatan	Lokasi Output Kegiatan	Target Capaian Kinerja			Pagu Indikatif (Rp.)	Sumber Dana		Target Capaian Kinerja		Kebutuhan Dana/
										Program	Keluaran Sub Kegiatan	Hasil Kegiatan				Tolok Ukur	Target	Pagu Indikatif (Rp.)
							Nasional dan Kawasan Strategis Lainnya	Strategis Kab/Kota						Alokasi Umum				
						Presentase ketersediaan LPJU pada jalan kabupaten				60 %						Presentase ketersediaan LPJU pada jalan kabupaten	60 %	
1	3	10			PROGRAM PENYELENGGARAAN JALAN								20,685,468,800					17,407,112,686
1	**03**	**010**	**02.01**		**Penyelenggaraan Jalan Kabupaten/Kota**								**20,685,468,800**					**17,407,112,686**
1	3	10	02.01	1	Penyusunan Rencana, Kebijakan, dan Strategi Pengembangan Jaringan Jalan serta Perencanaan Teknis Penyelenggaraan Jalan dan Jembatan	Tingkat Kemantapan Jalan Kabupaten/ Kota	Jumlah Dokumen Hasil pelaksanaan Advis dan Layanan Teknis, Kajian Kebijakan, Bantuan Teknis, Bimbingan Teknis, Pengelolaan Pengendalian	Tingkat Koneksivitas wilayah kab/kota	Kab. Takalar, Semua Kecamatan, Semua Kelurahan	70 %	1 Dokumen	100 %	62,735,000	Dana Transfer Umum-Dana Alokasi Umum		Tingkat Kemantapan Jalan Kabupaten/ Kota	70 %	0
1	3	10	02.01	5	Pembangunan Jalan	Tingkat Kemantapan Jalan Kabupaten/ Kota	Panjang Jalan yang Dibangun	Tingkat Koneksivitas wilayah kab/kota	Kab. Takalar, Semua Kecamatan, Semua Kelurahan	70 %	4.5 KM	100 %	12,290,770,800	Dana Transfer Umum-Dana Alokasi Umum		Tingkat Kemantapan Jalan Kabupaten/ Kota	70 %	16,777,112,686
														Dana Transfer Khusus-Dana Alokasi Khusus Fisik				
1	3	10	02.01	10	Pemeliharaan Berkala Jalan	Tingkat Kemantapan Jalan Kabupaten/ Kota	Panjang Jalan yang Dilakukan Pemeliharaan Secara Berkala	Tingkat Koneksivitas wilayah kab/kota	Kab. Takalar, Semua Kecamatan, Semua Kelurahan	70 %	2 KM	100 %	97,793,000	Dana Transfer Umum-Dana Alokasi Umum		Tingkat Kemantapan Jalan Kabupaten/ Kota	70 %	280,000,000
1	3	10	02.01	11	Pemeliharaan Rutin Jalan	Tingkat Kemantapan Jalan	Panjang Jalan yang Dilakukan Pemeliharaan Secara Rutin	Tingkat Koneksivitas	Kab. Takalar, Semua Kecamatan,	70 %	1 KM	100 %	51,180,000	Dana Transfer		Tingkat Kemantapan Jalan	70 %	350,000,000

Kode					Urusan/ Bidang Urusan/ Program/ Kegiatan/ Sub Kegiatan	Indikator Kinerja			Rencana Tahun 2023						Catatan Penting	Prakiraan Maju Rencana Tahun 2024		
						Capaian Program	Keluaran Sub Kegiatan	Hasil Kegiatan	Lokasi Output Kegiatan	Target Capaian Kinerja			Pagu Indikatif (Rp.)	Sumber Dana		Target Capaian Kinerja		Kebutuhan Dana/
										Program	Keluaran Sub Kegiatan	Hasil Kegiatan				Tolok Ukur	Target	Pagu Indikatif (Rp.)
						Kabupaten/ Kota		wilayah kab/kota	Semua Kelurahan					Umum-Dana Alokasi Umum		Kabupaten/ Kota		
1	3	10	02.01	12	Pembangunan Jembatan	Tingkat Kemantapan Jalan Kabupaten/ Kota	Panjang Jembatan yang Dibangun	Tingkat Koneksivitas wilayah kab/kota	Kab. Takalar, Semua Kecamatan, Semua Kelurahan	70 %	15 M	100 %	8,136,667,000	Dana Transfer Umum-Dana Alokasi Umum		Tingkat Kemantapan Jalan Kabupaten/ Kota	70 %	0
1	3	10	02.01	20	Pemeliharaan Berkala Jembatan	Tingkat Kemantapan Jalan Kabupaten/ Kota	Panjang Jembatan yang Dilakukan Pemeliharaan Secara Berkala	Tingkat Koneksivitas wilayah kab/kota	Kab. Takalar, Semua Kecamatan, Semua Kelurahan	70 %	70 M	100 %	46,323,000	Dana Transfer Umum-Dana Alokasi Umum		Tingkat Kemantapan Jalan Kabupaten/ Kota	70 %	0
1	3	11			PROGRAM PENGEMBANGAN JASA KONSTRUKSI								393,551,800					464,000,000
1	**03**	**11**	**02.01**		**Penyelenggaraan Pelatihan Tenaga Terampil Konstruksi**								**219,044,200**					**265,000,000**
1	3	11	02.01	3	Penyiapan SOP Penyelenggaraan Pelatihan Tenaga Terampil Konstruksi	Rasio Tenaga Operator/ Teknis/ Analisis Yang Memiliki Sertifikat Kompetensi	Jumlah Dokumen SOP Penyelenggaraan Pelatihan Tenaga Konstruksi Kualifikasi Jabatan Operator, Teknisi atau Analis	Persentase terpenuhinya kebutuhan tenaga jasa Konstruksi yang handal dan bersertifikat di kab/kota		50 %	1 Dokumen	100 %	4,995,600	Dana Transfer Umum-Dana Alokasi Umum		Rasio Tenaga Operator/ Teknis/ Analisis Yang Memiliki Sertifikat Kompetensi	50 %	25,000,000
						Rasio tenaga operator/teknisi / analisis yang memiliki sertifikat kompetensi				38 %						Rasio tenaga operator/teknisi / analisis yang memiliki sertifikat kompetensi	38 %	
1	3	11	02.01	4	Pelaksanaan Pelatihan Tenaga Terampil Konstruksi	Rasio Tenaga Operator/ Teknis/ Analisis Yang Memiliki Sertifikat Kompetensi	Jumlah Tenaga Kerja Konstruksi Kualifikasi Jabatan Operator dan Teknisi atau Analis yang Mengikuti Pelatihan	Persentase terpenuhinya kebutuhan tenaga jasa Konstruksi yang handal dan		50 %	50 Orang	100 %	104,999,600	Dana Transfer Umum-Dana		Rasio Tenaga Operator/ Teknis/ Analisis Yang Memiliki Sertifikat Kompetensi	50 %	105,000,000

Kode					Urusan/ Bidang Urusan/ Program/ Kegiatan/ Sub Kegiatan	Indikator Kinerja			Rencana Tahun 2023						Catatan Penting	Prakiraan Maju Rencana Tahun 2024		
						Capaian Program	Keluaran Sub Kegiatan	Hasil Kegiatan	Lokasi Output Kegiatan	Target Capaian Kinerja			Pagu Indikatif (Rp.)	Sumber Dana		Target Capaian Kinerja		Kebutuhan Dana/
										Program	Keluaran Sub Kegiatan	Hasil Kegiatan				Tolok Ukur	Target	Pagu Indikatif (Rp.)
								bersertifikat di kab/kota						Alokasi Umum				
						Rasio tenaga operator/teknisi / analisis yang memiliki sertifikat kompetensi				38 %						Rasio tenaga operator/teknisi / analisis yang memiliki sertifikat kompetensi	38 %	
1	3	11	02.01	5	Identifikasi Potensi Kerja Sama dan Pemberdayaan Jasa Konstruksi	Rasio Tenaga Operator/ Teknis/ Analisis Yang Memiliki Sertifikat Kompetensi	Jumlah Dokumen Hasil Identifikasi Potensi Kerja Sama dan Pemberdayaan Jasa Konstruksi	Persentase terpenuhinya kebutuhan tenaga jasa Konstruksi yang handal dan bersertifikat di kab/kota		50 %	0 Dokumen	100 %	12,999,800	Dana Transfer Umum-Dana Alokasi Umum		Rasio Tenaga Operator/ Teknis/ Analisis Yang Memiliki Sertifikat Kompetensi	50 %	13,000,000
						Rasio tenaga operator/teknisi / analisis yang memiliki sertifikat kompetensi	Jumlah Dokumen Hasil Identifikasi Potensi Kerja Sama dan Pemberdayaan Jasa Konstruksi			38 %	1 Dokumen					Rasio tenaga operator/teknisi / analisis yang memiliki sertifikat kompetensi	38 %	
1	3	11	02.01	6	Fasilitasi Sertifikasi Tenaga Terampil Konstruksi	Rasio Tenaga Operator/ Teknis/ Analisis Yang Memiliki Sertifikat Kompetensi	Jumlah Tenaga Kerja Konstruksi Kualifikasi Jabatan Operator dan Teknisi atau Analis yang Tersertifikasi	Persentase terpenuhinya kebutuhan tenaga jasa Konstruksi yang handal dan bersertifikat di kab/kota		50 %	50 Orang	100 %	75,000,000	Dana Transfer Umum-Dana Alokasi Umum		Rasio Tenaga Operator/ Teknis/ Analisis Yang Memiliki Sertifikat Kompetensi	50 %	75,000,000
						Rasio tenaga operator/teknisi / analisis yang memiliki sertifikat kompetensi				38 %						Rasio tenaga operator/teknisi / analisis yang memiliki sertifikat kompetensi	38 %	
1	3	11	02.01	7	Pembinaan dan Peningkatan Kapasitas Kelembagaan Konstruksi	Rasio Tenaga Operator/ Teknis/ Analisis Yang Memiliki	Jumlah Peserta yang Mengikuti Pembinaan dan Peningkatan Kapasitas Kelembagaan Konstruksi	Persentase terpenuhinya kebutuhan tenaga jasa Konstruksi yang		50 %	2 Orang	100 %	15,999,400	Dana Transfer Umum-Dana		Rasio Tenaga Operator/ Teknis/ Analisis Yang Memiliki	50 %	16,000,000

Kode					Urusan/ Bidang Urusan/ Program/ Kegiatan/ Sub Kegiatan	Indikator Kinerja			Rencana Tahun 2023						Catatan Penting	Prakiraan Maju Rencana Tahun 2024		
						Capaian Program	Keluaran Sub Kegiatan	Hasil Kegiatan	Lokasi Output Kegiatan	Target Capaian Kinerja			Pagu Indikatif (Rp.)	Sumber Dana		Target Capaian Kinerja		Kebutuhan Dana/
										Program	Keluaran Sub Kegiatan	Hasil Kegiatan				Tolok Ukur	Target	Pagu Indikatif (Rp.)
						Sertifikat Kompetensi		handal dan bersertifikat di kab/kota						Alokasi Umum		Sertifikat Kompetensi		
						Rasio tenaga operator/teknisi / analisis yang memiliki sertifikat kompetensi				38 %						Rasio tenaga operator/teknisi / analisis yang memiliki sertifikat kompetensi	38 %	
1	3	11	02.01	8	Pemantauan dan Evaluasi Kegiatan Pelatihan Tenaga Terampil Konstruksi	Rasio Tenaga Operator/ Teknis/ Analisis Yang Memiliki Sertifikat Kompetensi	Jumlah Dokumen Hasil Pemantauan dan Evaluasi Kegiatan Pelatihan Tenaga Terampil Konstruksi	Persentase terpenuhinya kebutuhan tenaga jasa Konstruksi yang handal dan bersertifikat di kab/kota		50 %	1 Dokumen	100 %	5,049,800	Dana Transfer Umum-Dana Alokasi Umum		Rasio Tenaga Operator/ Teknis/ Analisis Yang Memiliki Sertifikat Kompetensi	50 %	31,000,000
						Rasio tenaga operator/teknisi / analisis yang memiliki sertifikat kompetensi				38 %						Rasio tenaga operator/teknisi / analisis yang memiliki sertifikat kompetensi	38 %	
1	**03**	**011**	**02.02**		**Penyelenggaraan Sistem Informasi Jasa Konstruksi Cakupan Daerah Kabupaten/Kota**								**54,499,400**					**79,000,000**
1	3	11	02.02	1	Pengelolaan Operasional Layanan Informasi Jasa Konstruksi	Rasio Tenaga Operator/ Teknis/ Analisis Yang Memiliki Sertifikat Kompetensi	Jumlah Laporan Penyelenggaraan Dukungan Manajemen Sistem Informasi Jasa Konstruksi	Persentase terukurnya jumlah tenaga konstruksi terhadap kebutuhan jasa konstruksi di Kab/kota		50 %	12 Laporan	100 %	28,999,400	Dana Transfer Umum-Dana Alokasi Umum		Rasio Tenaga Operator/ Teknis/ Analisis Yang Memiliki Sertifikat Kompetensi	50 %	29,000,000
						Rasio tenaga operator/teknisi / analisis yang memiliki sertifikat kompetensi				38 %						Rasio tenaga operator/teknisi / analisis yang memiliki sertifikat kompetensi	38 %	
1	3	11	02.02	8	Penyusunan Data dan Informasi Profil Pekerjaan Konstruksi	Rasio Tenaga Operator/	Jumlah Data dan Informasi Profil Pekerjaan Konstruksi	Persentase terukurnya		50 %	1 Dokumen	100 %	25,500,000	Dana Transfe		Rasio Tenaga Operator/	50 %	50,000,000

Kode					Urusan/ Bidang Urusan/ Program/ Kegiatan/ Sub Kegiatan	Indikator Kinerja			Rencana Tahun 2023						Catatan Penting	Prakiraan Maju Rencana Tahun 2024		
						Capaian Program	Keluaran Sub Kegiatan	Hasil Kegiatan	Lokasi Output Kegiatan	Target Capaian Kinerja			Pagu Indikatif (Rp.)	Sumber Dana		Target Capaian Kinerja		Kebutuhan Dana/
										Program	Keluaran Sub Kegiatan	Hasil Kegiatan				Tolok Ukur	Target	Pagu Indikatif (Rp.)
						Teknis/ Analisis Yang Memiliki Sertifikat Kompetensi		jumlah tenaga konstruksi terhadap kebutuhan jasa konstruksi di Kab/kota						r Umum-Dana Alokasi Umum		Teknis/ Analisis Yang Memiliki Sertifikat Kompetensi		
						Rasio tenaga operator/teknisi / analisis yang memiliki sertifikat kompetensi				38 %						Rasio tenaga operator/teknisi / analisis yang memiliki sertifikat kompetensi	38 %	
1	**03**	**11**	**02.04**		**Pengawasan Tertib Usaha, Tertib Penyelenggaraan dan Tertib Pemanfaatan Jasa Konstruksi**								**120,008,200**					**120,000,000**
1	3	11	02.04	1	Penyusunan SOP/Pedoman Tertib Usaha, Tertib Penyelenggaraan, dan Tertib Pemanfaatan Jasa Konstruksi	Rasio Tenaga Operator/ Teknis/ Analisis Yang Memiliki Sertifikat Kompetensi	Jumlah SOP/Pedoman Tertib Usaha, Tertib Penyelenggaraan, dan Tertib Pemanfaatan Jasa Konstruksi	Persentase terawasinya aktifitas jasa konstruksi di kab/kota		50 %	1 Dokumen	100 %	5,008,800	Dana Transfer Umum-Dana Alokasi Umum		Rasio Tenaga Operator/ Teknis/ Analisis Yang Memiliki Sertifikat Kompetensi	50 %	5,000,000
						Rasio tenaga operator/teknisi / analisis yang memiliki sertifikat kompetensi				38 %						Rasio tenaga operator/teknisi / analisis yang memiliki sertifikat kompetensi	38 %	
1	3	11	02.04	3	Pengawasan dan Evaluasi Tertib Usaha, Tertib Penyelenggaraan, dan Tertib Pemanfaatan Jasa Konstruksi	Rasio Tenaga Operator/ Teknis/ Analisis Yang Memiliki Sertifikat Kompetensi	Jumlah Dokumen Pengawasan dan Evaluasi Tertib Usaha, Tertib Pengelenggaraan, dan Tertib Pemanfaatan Jasa Konstruksi	Persentase terawasinya aktifitas jasa konstruksi di kab/kota		50 %	8 Laporan	100 %	114,999,400	Dana Transfer Umum-Dana Alokasi Umum		Rasio Tenaga Operator/ Teknis/ Analisis Yang Memiliki Sertifikat Kompetensi	50 %	115,000,000
						Rasio tenaga operator/teknisi / analisis yang memiliki sertifikat kompetensi				38 %						Rasio tenaga operator/teknisi / analisis yang memiliki sertifikat kompetensi	38 %	
1	3	12			PROGRAM PENYELENGGARAAN PENATAAN RUANG								1,024,991,200					550,000,000

Kode					Urusan/ Bidang Urusan/ Program/ Kegiatan/ Sub Kegiatan	Indikator Kinerja			Rencana Tahun 2023						Catatan Penting	Prakiraan Maju Rencana Tahun 2024		
						Capaian Program	Keluaran Sub Kegiatan	Hasil Kegiatan	Lokasi Output Kegiatan	Target Capaian Kinerja			Pagu Indikatif (Rp.)	Sumber Dana		Target Capaian Kinerja		Kebutuhan Dana/
										Program	Keluaran Sub Kegiatan	Hasil Kegiatan				Tolok Ukur	Target	Pagu Indikatif (Rp.)
1	**03**	**012**	**02.01**		**Penetapan Rencana Tata Ruang Wilayah (RTRW) dan Rencana Rinci Tata Ruang (RRTR) Kabupaten/Kota**								**424,996,000**					**100,000,000**
1	3	12	02.01	1	Pelaksanaan Persetujuan Substansi, Evaluasi, Konsultasi Evaluasi dan Penetapan RTRW Kabupaten/Kota	Persentase wilayah yang telah tersusun rencana tata ruang	Jumlah Dokumen Persetujuan Substansi, Evaluasi dan Penetapan RTRW Kabupaten/Kota	Persentase tersusunnya regulasi penataan ruang	Kab. Takalar, Galesong Selatan, Semua Kelurahan	40 %	2 Dokumen	100 %	199,996,800	Dana Transfer Umum-Dana Alokasi Umum		Persentase wilayah yang telah tersusun rencana tata ruang	40 %	50,000,000
									Kab. Takalar, Galesong, Semua Kelurahan								
1	3	12	02.01	3	Penetapan Kebijakan dalam rangka Pelaksanaan Penataan Ruang	Persentase wilayah yang telah tersusun rencana tata ruang	Jumlah Dokumen Kebijakan Perda/Perkada selain RTRW Kabupaten/Kota	Persentase tersusunnya regulasi penataan ruang	Kab. Takalar, Galesong Selatan, Semua Kelurahan	40 %	2 Dokumen	100 %	224,999,200	Dana Transfer Umum-Dana Alokasi Umum		Persentase wilayah yang telah tersusun rencana tata ruang	40 %	50,000,000
									Kab. Takalar, Galesong, Semua Kelurahan								
1	**03**	**012**	**02.02**		**Koordinasi dan Sinkronisasi Perencanaan Tata Ruang Daerah Kabupaten/Kota**								**199,996,800**					**100,000,000**
1	3	12	02.02	2	Koordinasi dan Sinkronisasi Penyusunan RRTR Kabupaten/Kota	Persentase wilayah yang telah tersusun rencana tata ruang	Jumlah Dokumen Persetujuan Substansi, Evaluasi dan Penetapan RRTR Kabupaten/Kota	Persentase terwujudmya sinkronisasi Perencanaan penataan ruang kab terhadap regulasi di atasnya	Kab. Takalar, Semua Kecamatan, Semua Kelurahan	40 %	1 Dokumen	100 %	199,996,800	Dana Transfer Umum-Dana Alokasi Umum		Persentase wilayah yang telah tersusun rencana tata ruang	40 %	100,000,000
1	**03**	**012**	**02.03**		**Koordinasi dan Sinkronisasi Pemanfaatan Ruang Daerah Kabupaten/Kota**								**249,999,600**					**250,000,000**
1	3	12	02.03	1	Koordinasi dan Sinkronisasi Pemanfaatan Ruang untuk Investasi dan Pembangunan Daerah	Persentase wilayah yang telah tersusun rencana tata ruang	Jumlah Dokumen Koordinasi dan Sinkronisasi Pemanfaatan Ruang untuk Investasi dan Pembangunan Daerah	Persentase terwujudmya sinkronisasi Pemanfaatan ruang kab	Kab. Takalar, Semua Kecamatan, Semua Kelurahan	40 %	1 Dokumen	100 %	150,000,000	Dana Transfer Umum-Dana		Persentase wilayah yang telah tersusun rencana tata ruang	40 %	150,000,000

Kode					Urusan/ Bidang Urusan/ Program/ Kegiatan/ Sub Kegiatan	Indikator Kinerja			Rencana Tahun 2023						Catatan Penting	Prakiraan Maju Rencana Tahun 2024		
						Capaian Program	Keluaran Sub Kegiatan	Hasil Kegiatan	Lokasi Output Kegiatan	Target Capaian Kinerja			Pagu Indikatif (Rp.)	Sumber Dana		Target Capaian Kinerja		Kebutuhan Dana/
										Program	Keluaran Sub Kegiatan	Hasil Kegiatan				Tolok Ukur	Target	Pagu Indikatif (Rp.)
								terhadap regulasi di atasnya						Alokasi Umum				
1	3	12	02.03	2	Sistem Informasi Penataan Ruang	Persentase wilayah yang telah tersusun rencana tata ruang	Jumlah Data dan Informasi yang Dihasilkan dari Sistem Informasi Penataan Ruang	Persentase terwujudmya sinkronisasi Pemanfaatan ruang kab terhadap regulasi di atasnya	Kab. Takalar, Semua Kecamatan, Semua Kelurahan	40 %	1 Dokumen	100 %	99,999,600	Dana Transfer Umum-Dana Alokasi Umum		Persentase wilayah yang telah tersusun rencana tata ruang	40 %	100,000,000
1	**03**	**12**	**02.04**		**Koordinasi dan Sinkronisasi Pengendalian Pemanfaatan Ruang Daerah Kabupaten/Kota**								**149,998,800**					**100,000,000**
1	3	12	02.04	2	Koordinasi dan Sinkronisasi Penertiban dan Penegakan Hukum Bidang Penataan Ruang	Persentase wilayah yang telah tersusun rencana tata ruang	Jumlah Dokumen Koordinasi dan Sinkronisasi Penertiban dan Penegakan Hukum Bidang Penataan Ruang	Persentase terwujudmya sinkronisasi Pengendalian Pemanfaatan ruang kab terhadap regulasi di atasnya	Kab. Takalar, Semua Kecamatan, Semua Kelurahan	40 %	1 Dokumen	100 %	149,998,800	Dana Transfer Umum-Dana Alokasi Umum		Persentase wilayah yang telah tersusun rencana tata ruang	40 %	100,000,000
1	4				URUSAN PEMERINTAHAN BIDANG PERUMAHAN DAN KAWASAN PERMUKIMAN								2,450,534,137					2,390,885,780
1	4	2			PROGRAM PENGEMBANGAN PERUMAHAN								1,466,312,200					830,885,780
1	**04**	**002**	**02.01**		**Pendataan Penyediaan dan Rehabilitasi Rumah Korban Bencana atau Relokasi Program Kabupaten/Kota**								**248,650,000**					**150,000,000**
1	4	2	02.01	2	Identifikasi Lahan-Lahan Potensial sebagai Lokasi Relokasi Perumahan	Persentase perumahan yang mendapatkan izin	Jumlah Dokumen Data Identifikasi Lahan yang Potensial Sebagai Lokasi Relokasi Perumahan	Persentase terfasilitasinya Masyarakat Korban bencana/Relokasi Program oleh Pemerintah Kab/Kota	Kab. Takalar, Semua Kecamatan, Semua Kelurahan	100 %	1 Dokumen	100 %	50,850,000	Dana Transfer Umum-Dana Alokasi Umum		Persentase perumahan yang mendapatkan izin	100 %	30,000,000
1	4	2	02.01	3	Pengumpulan Data Rumah Korban Bencana Kejadian Sebelumnya yang Belum Tertangani	Persentase perumahan yang mendapatkan izin	Jumlah Dokumen Data Rumah Korban Bencana Kabupaten/Kota Kejadian Sebelumnya yang Belum Tertangani	Persentase terfasilitasinya Masyarakat Korban bencana/Relokasi Program oleh Pemerintah Kab/Kota		100 %	1 Dokumen	100 %	49,450,000	Dana Transfer Umum-Dana Alokasi Umum		Persentase perumahan yang mendapatkan izin	100 %	30,000,000
1	4	2	02.01	4	Pendataan Tingkat Kerusakan Rumah Akibat Bencana	Persentase perumahan yang	Jumlah Dokumen data Rumah yang Terkena Bencana	Persentase terfasilitasinya		100 %	1 Dokumen	100 %	49,450,000	Dana Transfe		Persentase perumahan yang	100 %	30,000,000

Kode					Urusan/ Bidang Urusan/ Program/ Kegiatan/ Sub Kegiatan	Indikator Kinerja			Rencana Tahun 2023						Catatan Penting	Prakiraan Maju Rencana Tahun 2024		
						Capaian Program	Keluaran Sub Kegiatan	Hasil Kegiatan	Lokasi Output Kegiatan	Target Capaian Kinerja			Pagu Indikatif (Rp.)	Sumber Dana		Target Capaian Kinerja		Kebutuhan Dana/
										Program	Keluaran Sub Kegiatan	Hasil Kegiatan				Tolok Ukur	Target	Pagu Indikatif (Rp.)
						mendapatkan izin	Kabupaten/Kota berdasarkan Tingkat Kerusakan Rumah	Masyarakat Korban bencana/Relokasi Program oleh Pemerintah Kab/Kota						r Umum-Dana Alokasi Umum		mendapatkan izin		
1	4	2	02.01	5	Pendataan dan Verifikasi Penerima Rumah bagi Korban Bencana Alam atau Terkena Relokasi Program Kabupaten/Kota	Persentase perumahan yang mendapatkan izin	Jumlah Dokumen Data Calon Penerima Rumah bagi Korban Bencana Kabupaten/Kota atau yang Terkena Relokasi Program Kabupaten/Kota yang Terverifikasi	Persentase terfasilitasinya Masyarakat Korban bencana/Relokasi Program oleh Pemerintah Kab/Kota		100 %	1 Dokumen	100 %	49,450,000	Dana Transfer Umum-Dana Alokasi Umum		Persentase perumahan yang mendapatkan izin	100 %	30,000,000
1	4	2	02.01	6	Pendataan Rumah Sewa Milik Masyarakat, Rumah Susun dan Rumah Khusus	Persentase perumahan yang mendapatkan izin	Jumlah Dokumen Data Rumah Sewa Milik Masyarakat, Rumah Susun, dan Rumah Khusus	Persentase terfasilitasinya Masyarakat Korban bencana/Relokasi Program oleh Pemerintah Kab/Kota		100 %	1 Dokumen	100 %	49,450,000	Dana Transfer Umum-Dana Alokasi Umum		Persentase perumahan yang mendapatkan izin	100 %	30,000,000
1	**04**	**02**	**02.03**		**Pembangunan dan Rehabilitasi Rumah Korban Bencana atau Relokasi Program Kabupaten/Kota**								**942,722,200**					**530,000,000**
1	4	2	02.03	1	Rehabilitasi Rumah bagi Korban Bencana	Persentase perumahan yang mendapatkan izin	Jumlah Rumah Korban Bencana Kabupaten/Kota yang Terehabilitasi	Persentase terfasilitasinya Masyarakat Korban bencana/Relokasi Program oleh Pemerintah Kab/Kota	Kab. Takalar, Semua Kecamatan, Semua Kelurahan	100 %	15 Unit Rumah	100 %	443,538,000	Dana Transfer Umum-Dana Alokasi Umum		Persentase perumahan yang mendapatkan izin	100 %	240,000,000
1	4	2	02.03	2	Penyusunan Site Plan dan/atau Detail Engineering Design (DED) bagi Rumah Korban Bencana atau Relokasi Program Kabupaten/Kota	Persentase perumahan yang mendapatkan izin	Jumlah Site Plan dan/atau Detail Engineering Design (DED) bagi Rumah Korban Bencana Kabupaten/Kota atau yang Terkena Relokasi Program Kabupaten/Kota	Persentase terfasilitasinya Masyarakat Korban bencana/Relokasi Program oleh Pemerintah Kab/Kota	Kab. Takalar, Semua Kecamatan, Semua Kelurahan	100 %	1 Dokumen	100 %	100,000,000	Dana Transfer Umum-Dana Alokasi Umum		Persentase perumahan yang mendapatkan izin	100 %	50,000,000

Kode					Urusan/ Bidang Urusan/ Program/ Kegiatan/ Sub Kegiatan	Indikator Kinerja			Rencana Tahun 2023						Catatan Penting	Prakiraan Maju Rencana Tahun 2024		
						Capaian Program	Keluaran Sub Kegiatan	Hasil Kegiatan	Lokasi Output Kegiatan	Target Capaian Kinerja			Pagu Indikatif (Rp.)	Sumber Dana		Target Capaian Kinerja		Kebutuhan Dana/
										Program	Keluaran Sub Kegiatan	Hasil Kegiatan				Tolok Ukur	Target	Pagu Indikatif (Rp.)
1	4	2	02.03	4	Pembangunan Rumah bagi Korban Bencana	Persentase perumahan yang mendapatkan izin	Jumlah Rumah bagi Korban Bencana Kabupaten/Kota yang Terbangun	Persentase terfasilitasinya Masyarakat Korban bencana/Relokasi Program oleh Pemerintah Kab/Kota		100 %	10 Unit Rumah	100 %	399,184,200	Dana Transfer Umum-Dana Alokasi Umum		Persentase perumahan yang mendapatkan izin	100 %	240,000,000
1	**04**	**002**	**02.05**		**Pembinaan Pengelolaan Rumah Susun Umum dan/atau Rumah Khusus**								**249,890,000**					**130,885,780**
1	4	2	02.05	1	Fasilitasi Pengelolaan Kelembagaan dan Pemilik/Penghuni Rumah Susun	Persentase perumahan yang mendapatkan izin	Jumlah Laporan Hasil Fasilitasi Pengelolaan Kelembagaan bagi Pemilik/Penghuni Rumah Susun	Persentase keterpenuhan kebutuhan rumah untuk masyarakat		100 %	1 Laporan	100 %	99,920,000	Dana Transfer Umum-Dana Alokasi Umum		Persentase perumahan yang mendapatkan izin	100 %	30,885,780
1	4	2	02.05	2	Penatausahaan Pemanfaatan Rumah Susun Umum dan/atau Rumah Khusus	Persentase perumahan yang mendapatkan izin	Jumlah Dokumen Pemanfaatan Rumah Susun Umum dan/atau Rumah Khusus	Persentase keterpenuhan kebutuhan rumah untuk masyarakat		100 %	1 Dokumen	100 %	149,970,000	Dana Transfer Umum-Dana Alokasi Umum		Persentase perumahan yang mendapatkan izin	100 %	100,000,000
1	**04**	**002**	**02.06**		**Penerbitan Izin Pembangunan dan Pengembangan Perumahan**								**25,050,000**					**20,000,000**
1	4	2	02.06	3	Koordinasi dan Sinkronisasi Pengendalian Pembangunan dan Pengembangan Perumahan	Persentase perumahan yang mendapatkan izin	Jumlah Laporan Hasil Koordinasi dan Sinkronisasi Pengendalian Pembangunan dan Pengembangan Perumahan	Persentase Kesiapan administrasi Pengembang memenuhi kebutuhan rumah untuk masyarakat kab/kota	Kab. Takalar, Semua Kecamatan, Semua Kelurahan	100 %	3 Laporan	100 %	25,050,000	Dana Transfer Umum-Dana Alokasi Umum		Persentase perumahan yang mendapatkan izin	100 %	20,000,000
1	4	3			PROGRAM KAWASAN PERMUKIMAN								433,585,000					500,000,000
1	**04**	**003**	**02.02**		**Penataan dan Peningkatan Kualitas Kawasan Permukiman Kumuh dengan Luas di Bawah 10 (Sepuluh) Ha**								**132,964,800**					**200,000,000**
1	4	3	02.02	1	Survei dan Penetapan Lokasi Perumahan dan Permukiman Kumuh	Persentase ketersediaan rumah layak	Jumlah Hasil Survei dan Penetapan Lokasi Perumahan dan Permukiman Kumuh	Persentase Tersusunnya Dokumen	Kab. Takalar, Semua Kecamatan,	100 %	1 Dokumen	100 %	98,994,800	Dana Transfer		Persentase ketersediaan rumah layak	100 %	100,000,000

Kode					Urusan/ Bidang Urusan/ Program/ Kegiatan/ Sub Kegiatan	Indikator Kinerja			Rencana Tahun 2023						Catatan Penting	Prakiraan Maju Rencana Tahun 2024		
						Capaian Program	Keluaran Sub Kegiatan	Hasil Kegiatan	Lokasi Output Kegiatan	Target Capaian Kinerja			Pagu Indikatif (Rp.)	Sumber Dana		Target Capaian Kinerja		Kebutuhan Dana/
										Program	Keluaran Sub Kegiatan	Hasil Kegiatan				Tolok Ukur	Target	Pagu Indikatif (Rp.)
						huni bagi korban bencana Kabupaten/Kota		Kawasan Kumuh Kab/kota	Semua Kelurahan					Umum-Dana Alokasi Umum		huni bagi korban bencana Kabupaten/Kota		
						Persentase ketersediaan Rumah Layak Huni bagi Masyarakat Terdampak Relokasi Program Pemerintah Kabupaten/ Kota				100 %						Persentase ketersediaan Rumah Layak Huni bagi Masyarakat Terdampak Relokasi Program Pemerintah Kabupaten/ Kota	100 %	
1	4	3	02.02	2	Penyusunan Rencana Pencegahan dan Peningkatan Kualitas Perumahan Kumuh dan Permukiman Kumuh	Persentase ketersediaan rumah layak huni bagi korban bencana Kabupaten/Kota	Jumlah Dokumen Rencana Pencegahan dan Peningkatan Kualitas Perumahan Kumuh dan Permukiman Kumuh	Persentase Tersusunnya Dokumen Kawasan Kumuh Kab/kota	Kab. Takalar, Semua Kecamatan, Semua Kelurahan	100 %	1 Dokumen	100 %	33,970,000	Dana Transfer Umum-Dana Alokasi Umum		Persentase ketersediaan rumah layak huni bagi korban bencana Kabupaten/Kota	100 %	100,000,000
						Persentase ketersediaan Rumah Layak Huni bagi Masyarakat Terdampak Relokasi Program Pemerintah Kabupaten/ Kota				100 %						Persentase ketersediaan Rumah Layak Huni bagi Masyarakat Terdampak Relokasi Program Pemerintah Kabupaten/ Kota	100 %	
1	**04**	**003**	**02.03**		**Peningkatan Kualitas Kawasan Permukiman Kumuh dengan Luas di Bawah 10 (Sepuluh) Ha**								**300,620,200**					**300,000,000**
1	4	3	02.03	2	Perbaikan Rumah Tidak Layak Huni	Persentase ketersediaan rumah layak huni bagi korban bencana Kabupaten/Kota	Jumlah Rumah Tidak Layak Huni yang Diperbaiki	persentase terciptanya kawasan permukiman bebas kumuh di masyarakat	Kab. Takalar, Semua Kecamatan, Semua Kelurahan	100 %	11 Unit Rumah	100 %	300,620,200	Dana Transfer Umum-Dana		Persentase ketersediaan rumah layak huni bagi korban bencana Kabupaten/Kota	100 %	300,000,000

Kode					Urusan/ Bidang Urusan/ Program/ Kegiatan/ Sub Kegiatan	Indikator Kinerja			Rencana Tahun 2023						Catatan Penting	Prakiraan Maju Rencana Tahun 2024		
						Capaian Program	Keluaran Sub Kegiatan	Hasil Kegiatan	Lokasi Output Kegiatan	Target Capaian Kinerja			Pagu Indikatif (Rp.)	Sumber Dana		Target Capaian Kinerja		Kebutuhan Dana/
										Program	Keluaran Sub Kegiatan	Hasil Kegiatan				Tolok Ukur	Target	Pagu Indikatif (Rp.)
														Alokasi Umum				
						Persentase ketersediaan Rumah Layak Huni bagi Masyarakat Terdampak Relokasi Program Pemerintah Kabupaten/ Kota				100 %						Persentase ketersediaan Rumah Layak Huni bagi Masyarakat Terdampak Relokasi Program Pemerintah Kabupaten/ Kota	100 %	
1	4	4			PROGRAM PERUMAHAN DAN KAWASAN PERMUKIMAN KUMUH								300,620,200					500,000,000
1	**04**	**04**	**02.01**		**Pencegahan Perumahan dan Kawasan Permukiman Kumuh pada Daerah Kabupaten/Kota**								**300,620,200**					**500,000,000**
1	4	4	02.01	1	Perbaikan Rumah Tidak Layak Huni untuk Pencegahan Terhadap Tumbuh dan Berkembangnya Permukiman Kumuh di Luar Kawasan Permukiman Kumuh dengan Luas di Bawah 10 (Sepuluh) Ha	Persentase Jumlah Unit RTLH (Rumah Tidak Layak Huni)	Jumlah Rumah Tidak Layak Huni untuk Pencegahan Terhadap Tumbuh dan Berkembangnya Permukiman Kumuh di Luar Kawasan Permukiman Kumuh dengan Luas di Bawah 10 (Sepuluh) Ha yang Diperbaiki	persentase terciptanya kawasan permukiman bebas kumuh di masyarakat	Kab. Takalar, Semua Kecamatan, Semua Kelurahan	7 %	12 Unit Rumah	100 %	300,620,200	Dana Transfer Umum-Dana Alokasi Umum		Persentase Jumlah Unit RTLH (Rumah Tidak Layak Huni)	7 %	500,000,000
						Persentase Kawasan Permukiman Kumuh dibawah 10 ha di Kabupaten/ Kota yang Ditangani				8,52 %						Persentase Kawasan Permukiman Kumuh dibawah 10 ha di Kabupaten/ Kota yang Ditangani	8,52 %	
1	4	5			PROGRAM PENINGKATAN PRASARANA, SARANA DAN UTILITAS UMUM (PSU)								200,014,737					500,000,000
1	**04**	**05**	**02.01**		**Urusan Penyelenggaraan PSU Perumahan**								**200,014,737**					**500,000,000**
1	4	5	02.01	1	Perencanaan Penyediaan PSU Perumahan	Persentase ketersediaan Perumahan yang Sudah Dilengkapi PSU (Prasarana,	Jumlah Dokumen Perencanaan Penyediaan PSU Perumahan	Persentase terciptanya kondisi PSU yang menunjang fungsi hunian yang layak bagi masyarakat		16,94 %	1 Dokumen	100 %	49,999,000	Dana Transfer Umum-Dana Alokasi Umum		Persentase ketersediaan Perumahan yang Sudah Dilengkapi PSU (Prasarana,	16,94 %	30,000,000

Kode					Urusan/ Bidang Urusan/ Program/ Kegiatan/ Sub Kegiatan	Indikator Kinerja			Rencana Tahun 2023						Catatan Penting	Prakiraan Maju Rencana Tahun 2024		
						Capaian Program	Keluaran Sub Kegiatan	Hasil Kegiatan	Lokasi Output Kegiatan	Target Capaian Kinerja			Pagu Indikatif (Rp.)	Sumber Dana		Target Capaian Kinerja		Kebutuhan Dana/
										Program	Keluaran Sub Kegiatan	Hasil Kegiatan				Tolok Ukur	Target	Pagu Indikatif (Rp.)
						Sarana dan Utilitas Umum)										Sarana dan Utilitas Umum)		
1	4	5	02.01	2	Penyediaan Prasarana, Sarana, dan Utilitas Umum di Perumahan untuk Menunjang Fungsi Hunian	Persentase ketersediaan Perumahan yang Sudah Dilengkapi PSU (Prasarana, Sarana dan Utilitas Umum)	Jumlah Lokasi Perumahan yang Disediakan Prasarana, Sarana, dan Utilitas Umum yang Menunjang Fungsi Hunian	Persentase terciptanya kondisi PSU yang menunjang fungsi hunian yang layak bagi masyarakat	Kab. Takalar, Semua Kecamatan, Semua Kelurahan	16,94 %	15 Lokasi	100 %	99,999,337	Dana Transfer Umum-Dana Alokasi Umum		Persentase ketersediaan Perumahan yang Sudah Dilengkapi PSU (Prasarana, Sarana dan Utilitas Umum)	16,94 %	420,000,000
1	4	5	02.01	3	Koordinasi dan Sinkronisasi dalam rangka Penyediaan Prasarana, Sarana, dan Utilitas Umum Perumahan	Persentase ketersediaan Perumahan yang Sudah Dilengkapi PSU (Prasarana, Sarana dan Utilitas Umum)	Jumlah Laporan Hasil Koordinasi dan Sinkronisasi dalam rangka Penyediaan Prasarana, Sarana, dan Utilitas Umum Perumahan	Persentase terciptanya kondisi PSU yang menunjang fungsi hunian yang layak bagi masyarakat	Kab. Takalar, Semua Kecamatan, Semua Kelurahan	16,94 %	3 Laporan	100 %	50,016,400	Dana Transfer Umum-Dana Alokasi Umum		Persentase ketersediaan Perumahan yang Sudah Dilengkapi PSU (Prasarana, Sarana dan Utilitas Umum)	16,94 %	50,000,000
1	4	6			PROGRAM PENINGKATAN PELAYANAN SERTIFIKASI, KUALIFIKASI, KLASIFIKASI, DAN REGISTRASI BIDANG PERUMAHAN DAN KAWASAN PERMUKIMAN								50,002,000					60,000,000
1	**0 4**	**00 6**	**02.0 1**		**Sertifikasi dan Registrasi bagi Orang atau Badan Hukum yang Melaksanakan Perancangan dan Perencanaan Rumah serta Perencanaan Prasarana, Sarana dan Utilitas Umum PSU Tingkat Kemampuan Kecil**								**50,002,000**					**60,000,000**
1	4	6	02.01	1	Koordinasi dan Sinkronisasi Penerbitan Sertifikasi dan Registrasi Pengembang Perumahan dengan Kualifikasi Kecil	Persentase peningkatan layanan sertifikat, kualifikasi, klasifikasi, dan register perumahan dan kawasan permukiman	Jumlah Laporan Hasil Koordinasi dan Sinkronisasi Penerbitan Sertifikasi dan Registrasi Pengembang Perumahan dengan Kualifikasi Kecil	Persentase Kesiapan administrasi Pengembang memenuhi kebutuhan rumah untuk masyarakat kab/kota	Kab. Takalar, Semua Kecamatan, Semua Kelurahan	20.339 %	1 Laporan	100 %	50,002,000	Dana Transfer Umum-Dana Alokasi Umum		Persentase peningkatan layanan sertifikat, kualifikasi, klasifikasi, dan register perumahan dan kawasan permukiman	20.339 %	60,000,000
						Persentase peningkatan layanan sertifikat, kualifikasi, klasifikasi, dan register perumahan dan kawasan permukiman				20,34 %						Persentase peningkatan layanan sertifikat, kualifikasi, klasifikasi, dan register perumahan dan kawasan permukiman	20,34 %	

Kode	Urusan/ Bidang Urusan/ Program/ Kegiatan/ Sub Kegiatan	Indikator Kinerja			Rencana Tahun 2023						Catatan Penting	Prakiraan Maju Rencana Tahun 2024		
		Capaian Program	Keluaran Sub Kegiatan	Hasil Kegiatan	Lokasi Output Kegiatan	Target Capaian Kinerja			Pagu Indikatif (Rp.)	Sumber Dana		Target Capaian Kinerja		Kebutuhan Dana/
						Program	Keluaran Sub Kegiatan	Hasil Kegiatan				Tolok Ukur	Target	Pagu Indikatif (Rp.)
TOTAL									51,015,901,948					82,475,268,728

Kantor Kesatuan Bangsa dan Politik

Kode					Urusan/ Bidang Urusan/ Program/ Kegiatan/ Sub Kegiatan	Indikator Kinerja			Rencana Tahun 2023						Catatan Penting	Prakiraan Maju Rencana Tahun 2024		
						Capaian Program	Keluaran Sub Kegiatan	Hasil Kegiatan	Lokasi Output Kegiatan	Target Capaian Kinerja			Pagu Indikatif (Rp.)	Sumber Dana		Target Capaian Kinerja		Kebutuhan Dana/ Pagu Indikatif (Rp.)
										Program	Keluaran Sub Kegiatan	Hasil Kegiatan				Tolok Ukur	Target	
8					UNSUR PEMERINTAHAN UMUM													
8	1				KESATUAN BANGSA DAN POLITIK								4,462,177,418					4,410,177,830
8	1	1			PROGRAM PENUNJANG URUSAN PEMERINTAHAN DAERAH KABUPATEN/KOTA								2,862,009,418					2,954,187,818
8	**01**	**001**	**02.01**		**Perencanaan, Penganggaran, dan Evaluasi Kinerja Perangkat Daerah**								**20,095,955**					**20,590,000**
8	1	1	02.01	1	Penyusunan Dokumen Perencanaan Perangkat Daerah	Persentase Pemenuhan Penunjang Urusan Perangkat Daerah	Jumlah Dokumen Perencanaan Perangkat Daerah	Terlaksananya Capaian Output Sub Kegiatan Perencanaan, Penganggaran, dan Evaluasi Kinerja Perangkat Daerah	Kab. Takalar, Pattallassang, Kalabbirang	100 %	2 Dokumen	100 %	2,665,900	PENDAPATAN ASLI DAERAH (PAD)		Persentase Pemenuhan Penunjang Urusan Perangkat Daerah	100 %	2,860,000
						Persentase Pemenuhan Penunjang Urusan Perangkat Daerah				93 %						Persentase Pemenuhan Penunjang Urusan Perangkat Daerah	93 %	
8	1	1	02.01	2	Koordinasi dan Penyusunan Dokumen RKA-SKPD	Persentase Pemenuhan Penunjang Urusan Perangkat Daerah	Jumlah Dokumen RKA-SKPD dan Laporan Hasil Koordinasi Penyusunan Dokumen RKA-SKPD	Terlaksananya Capaian Output Sub Kegiatan Perencanaan, Penganggaran, dan Evaluasi Kinerja Perangkat Daerah	Kab. Takalar, Pattallassang, Kalabbirang	100 %	1 Dokumen	100 %	2,984,600	PENDAPATAN ASLI DAERAH (PAD)		Persentase Pemenuhan Penunjang Urusan Perangkat Daerah	100 %	2,860,000
						Persentase Pemenuhan Penunjang Urusan Perangkat Daerah				93 %						Persentase Pemenuhan Penunjang Urusan Perangkat Daerah	93 %	
8	1	1	02.01	3	Koordinasi dan Penyusunan Dokumen Perubahan RKA-SKPD	Persentase Pemenuhan Penunjang Urusan Perangkat Daerah	Jumlah Dokumen Perubahan RKA-SKPD dan Laporan Hasil Koordinasi Penyusunan Dokumen Perubahan RKA-SKPD	Terlaksananya Capaian Output Sub Kegiatan Perencanaan, Penganggaran, dan Evaluasi Kinerja Perangkat Daerah	Kab. Takalar, Pattallassang, Kalabbirang	100 %	1 Dokumen	100 %	1,793,770	PENDAPATAN ASLI DAERAH (PAD)		Persentase Pemenuhan Penunjang Urusan Perangkat Daerah	100 %	1,860,000
						Persentase Pemenuhan Penunjang Urusan Perangkat Daerah				93 %						Persentase Pemenuhan Penunjang Urusan Perangkat Daerah	93 %	
8	1	1	02.01	4	Koordinasi dan Penyusunan DPA-SKPD	Persentase Pemenuhan	Jumlah Dokumen DPA-SKPD dan Laporan Hasil Koordinasi Penyusunan Dokumen DPA-SKPD	Terlaksananya Capaian Output Sub Kegiatan	Kab. Takalar, Pattallassang, Kalabbirang	100 %	1 Dokumen	100 %	1,768,835	PENDAPATAN ASLI DAERAH (PAD)		Persentase Pemenuhan	100 %	1,860,000

Kode					Urusan/ Bidang Urusan/ Program/ Kegiatan/ Sub Kegiatan	Indikator Kinerja			Rencana Tahun 2023						Catatan Penting	Prakiraan Maju Rencana Tahun 2024		
						Capaian Program	Keluaran Sub Kegiatan	Hasil Kegiatan	Lokasi Output Kegiatan	Target Capaian Kinerja			Pagu Indikatif (Rp.)	Sumber Dana		Target Capaian Kinerja		Kebutuhan Dana/ Pagu Indikatif (Rp.)
										Program	Keluaran Sub Kegiatan	Hasil Kegiatan				Tolok Ukur	Target	
						Penunjang Urusan Perangkat Daerah		Perencanaan, Penganggaran, dan Evaluasi Kinerja Perangkat Daerah								Penunjang Urusan Perangkat Daerah		
						Persentase Pemenuhan Penunjang Urusan Perangkat Daerah				93 %						Persentase Pemenuhan Penunjang Urusan Perangkat Daerah	93 %	
8	1	1	02.01	5	Koordinasi dan Penyusunan Perubahan DPA-SKPD	Persentase Pemenuhan Penunjang Urusan Perangkat Daerah	Jumlah Dokumen Perubahan DPA-SKPD dan Laporan Hasil Koordinasi Penyusunan Dokumen Perubahan DPA-SKPD	Terlaksananya Capaian Output Sub Kegiatan Perencanaan, Penganggaran, dan Evaluasi Kinerja Perangkat Daerah	Kab. Takalar, Pattallassang, Kalabbirang	100 %	1 Dokumen	100 %	3,309,450	PENDAPATAN ASLI DAERAH (PAD)		Persentase Pemenuhan Penunjang Urusan Perangkat Daerah	100 %	3,150,000
						Persentase Pemenuhan Penunjang Urusan Perangkat Daerah				93 %						Persentase Pemenuhan Penunjang Urusan Perangkat Daerah	93 %	
8	1	1	02.01	6	Koordinasi dan Penyusunan Laporan Capaian Kinerja dan Ikhtisar Realisasi Kinerja SKPD	Persentase Pemenuhan Penunjang Urusan Perangkat Daerah	Jumlah Laporan Capaian Kinerja dan Ikhtisar Realisasi Kinerja SKPD dan Laporan Hasil Koordinasi Penyusunan Laporan Capaian Kinerja dan Ikhtisar Realisasi Kinerja SKPD	Terlaksananya Capaian Output Sub Kegiatan Perencanaan, Penganggaran, dan Evaluasi Kinerja Perangkat Daerah	Kab. Takalar, Pattallassang, Kalabbirang	100 %	8 Laporan	100 %	5,529,400	PENDAPATAN ASLI DAERAH (PAD)		Persentase Pemenuhan Penunjang Urusan Perangkat Daerah	100 %	6,000,000
						Persentase Pemenuhan Penunjang Urusan Perangkat Daerah				93 %						Persentase Pemenuhan Penunjang Urusan Perangkat Daerah	93 %	
8	1	1	02.01	7	Evaluasi Kinerja Perangkat Daerah	Persentase Pemenuhan Penunjang Urusan Perangkat Daerah	Jumlah Laporan Evaluasi Kinerja Perangkat Daerah	Terlaksananya Capaian Output Sub Kegiatan Perencanaan, Penganggaran, dan Evaluasi Kinerja Perangkat Daerah	Kab. Takalar, Pattallassang, Kalabbirang	100 %	12 Laporan	100 %	2,044,000	PENDAPATAN ASLI DAERAH (PAD)		Persentase Pemenuhan Penunjang Urusan Perangkat Daerah	100 %	2,000,000
						Persentase Pemenuhan Penunjang Urusan Perangkat Daerah				93 %						Persentase Pemenuhan Penunjang Urusan Perangkat Daerah	93 %	
8	**01**	**001**	**02.02**		**Administrasi Keuangan Perangkat Daerah**								**2,590,053,599**					**2,579,849,599**

Kode					Urusan/ Bidang Urusan/ Program/ Kegiatan/ Sub Kegiatan	Indikator Kinerja			Rencana Tahun 2023						Catatan Penting	Prakiraan Maju Rencana Tahun 2024		
						Capaian Program	Keluaran Sub Kegiatan	Hasil Kegiatan	Lokasi Output Kegiatan	Target Capaian Kinerja			Pagu Indikatif (Rp.)	Sumber Dana		Target Capaian Kinerja		Kebutuhan Dana/ Pagu Indikatif (Rp.)
										Program	Keluaran Sub Kegiatan	Hasil Kegiatan				Tolok Ukur	Target	
8	1	1	02.02	1	Penyediaan Gaji dan Tunjangan ASN	Persentase Pemenuhan Penunjang Urusan Perangkat Daerah	Jumlah Orang yang Menerima Gaji dan Tunjangan ASN	Terlaksananya Capaian Output Sub Kegiatan Administrasi Keuangan Perangkat Daerah	Kab. Takalar, Pattallassang, Kalabbirang	100 %	12 Orang/bulan	100 %	2,573,349,199	Dana Transfer Umum-Dana Alokasi Umum		Persentase Pemenuhan Penunjang Urusan Perangkat Daerah	100 %	2,573,349,599
						Persentase Pemenuhan Penunjang Urusan Perangkat Daerah				93 %						Persentase Pemenuhan Penunjang Urusan Perangkat Daerah	93 %	
8	1	1	02.02	5	Koordinasi dan Penyusunan Laporan Keuangan Akhir Tahun SKPD	Persentase Pemenuhan Penunjang Urusan Perangkat Daerah	Jumlah Laporan Keuangan Akhir Tahun SKPD dan Laporan Hasil Koordinasi Penyusunan Laporan Keuangan Akhir Tahun SKPD	Terlaksananya Capaian Output Sub Kegiatan Administrasi Keuangan Perangkat Daerah	Kab. Takalar, Pattallassang, Kalabbirang	100 %	1 Laporan	100 %	3,555,000	PENDAPATAN ASLI DAERAH (PAD)		Persentase Pemenuhan Penunjang Urusan Perangkat Daerah	100 %	2,500,000
						Persentase Pemenuhan Penunjang Urusan Perangkat Daerah				93 %						Persentase Pemenuhan Penunjang Urusan Perangkat Daerah	93 %	
8	1	1	02.02	7	Koordinasi dan Penyusunan Laporan Keuangan Bulanan/ Triwulanan/ Semesteran SKPD	Persentase Pemenuhan Penunjang Urusan Perangkat Daerah	Jumlah Laporan Keuangan Bulanan/ Triwulanan/ Semesteran SKPD dan Laporan Koordinasi Penyusunan Laporan Keuangan Bulanan/Triwulanan/Semesteran SKPD	Terlaksananya Capaian Output Sub Kegiatan Administrasi Keuangan Perangkat Daerah	Kab. Takalar, Pattallassang, Kalabbirang	100 %	18 Laporan	100 %	13,149,400	PENDAPATAN ASLI DAERAH (PAD)		Persentase Pemenuhan Penunjang Urusan Perangkat Daerah	100 %	4,000,000
						Persentase Pemenuhan Penunjang Urusan Perangkat Daerah				93 %				Dana Transfer Umum-Dana Alokasi Umum		Persentase Pemenuhan Penunjang Urusan Perangkat Daerah	93 %	
8	**01**	**001**	**02.03**		**Administrasi Barang Milik Daerah pada Perangkat Daerah**								**9,222,200**					**9,280,000**
8	1	1	02.03	1	Penyusunan Perencanaan Kebutuhan Barang Milik Daerah SKPD	Persentase Pemenuhan Penunjang Urusan Perangkat Daerah	Jumlah Rencana Kebutuhan Barang Milik Daerah SKPD	Terlaksananya Capaian Output Sub Kegiatan Administrasi Barang Milik Daerah pada Perangkat Daerah	Kab. Takalar, Pattallassang, Kalabbirang	100 %	12 Dokumen	100 %	2,957,000	PENDAPATAN ASLI DAERAH (PAD)		Persentase Pemenuhan Penunjang Urusan Perangkat Daerah	100 %	1,860,000
						Persentase Pemenuhan Penunjang Urusan Perangkat Daerah				93 %						Persentase Pemenuhan Penunjang Urusan Perangkat Daerah	93 %	

Kode					Urusan/ Bidang Urusan/ Program/ Kegiatan/ Sub Kegiatan	Indikator Kinerja			Rencana Tahun 2023						Catatan Penting	Prakiraan Maju Rencana Tahun 2024		
						Capaian Program	Keluaran Sub Kegiatan	Hasil Kegiatan	Lokasi Output Kegiatan	Target Capaian Kinerja			Pagu Indikatif (Rp.)	Sumber Dana		Target Capaian Kinerja		Kebutuhan Dana/ Pagu Indikatif (Rp.)
										Program	Keluaran Sub Kegiatan	Hasil Kegiatan				Tolok Ukur	Target	
8	1	1	02.03	5	Rekonsiliasi dan Penyusunan Laporan Barang Milik Daerah pada SKPD	Persentase Pemenuhan Penunjang Urusan Perangkat Daerah	Jumlah Laporan Rekonsiliasi dan Penyusunan Laporan Barang Milik Daerah pada SKPD	Terlaksananya Capaian Output Sub Kegiatan Administrasi Barang Milik Daerah pada Perangkat Daerah	Kab. Takalar, Pattallassang, Kalabbirang	100 %	12 Laporan	100 %	2,280,400	PENDAPATAN ASLI DAERAH (PAD)		Persentase Pemenuhan Penunjang Urusan Perangkat Daerah	100 %	1,860,000
						Persentase Pemenuhan Penunjang Urusan Perangkat Daerah				93 %						Persentase Pemenuhan Penunjang Urusan Perangkat Daerah	93 %	
8	1	1	02.03	6	Penatausahaan Barang Milik Daerah pada SKPD	Persentase Pemenuhan Penunjang Urusan Perangkat Daerah	Jumlah Laporan Penatausahaan Barang Milik Daerah pada SKPD	Terlaksananya Capaian Output Sub Kegiatan Administrasi Barang Milik Daerah pada Perangkat Daerah	Kab. Takalar, Pattallassang, Kalabbirang	100 %	12 Laporan	100 %	1,771,200	PENDAPATAN ASLI DAERAH (PAD)		Persentase Pemenuhan Penunjang Urusan Perangkat Daerah	100 %	2,560,000
						Persentase Pemenuhan Penunjang Urusan Perangkat Daerah				93 %						Persentase Pemenuhan Penunjang Urusan Perangkat Daerah	93 %	
8	1	1	02.03	7	Pemanfaatan Barang Milik Daerah SKPD	Persentase Pemenuhan Penunjang Urusan Perangkat Daerah	Jumlah Dokumen Hasil Pemanfaatan Barang Milik Daerah SKPD	Terlaksananya Capaian Output Sub Kegiatan Administrasi Barang Milik Daerah pada Perangkat Daerah	Kab. Takalar, Pattallassang, Kalabbirang	100 %	12 Dokumen	100 %	2,213,600	PENDAPATAN ASLI DAERAH (PAD)		Persentase Pemenuhan Penunjang Urusan Perangkat Daerah	100 %	3,000,000
						Persentase Pemenuhan Penunjang Urusan Perangkat Daerah				93 %						Persentase Pemenuhan Penunjang Urusan Perangkat Daerah	93 %	
8	**01**	**001**	**02.05**		**Administrasi Kepegawaian Perangkat Daerah**								**15,245,000**					**10,000,000**
8	1	1	02.05	2	Pengadaan Pakaian Dinas beserta Atribut Kelengkapannya	Persentase Pemenuhan Penunjang Urusan Perangkat Daerah	Jumlah Paket Pakaian Dinas beserta Atribut Kelengkapan	Terlaksananya Capaian Output Sub Kegiatan Administrasi Kepegawaian Perangkat Daerah		100 %	1 Paket	100 %	0	Dana Transfer Umum-Dana Alokasi Umum		Persentase Pemenuhan Penunjang Urusan Perangkat Daerah	100 %	0
						Persentase Pemenuhan Penunjang Urusan Perangkat Daerah				93 %						Persentase Pemenuhan Penunjang Urusan Perangkat Daerah	93 %	

Kode					Urusan/ Bidang Urusan/ Program/ Kegiatan/ Sub Kegiatan	Indikator Kinerja			Rencana Tahun 2023						Catatan Penting	Prakiraan Maju Rencana Tahun 2024		
						Capaian Program	Keluaran Sub Kegiatan	Hasil Kegiatan	Lokasi Output Kegiatan	Target Capaian Kinerja			Pagu Indikatif (Rp.)	Sumber Dana		Target Capaian Kinerja		Kebutuhan Dana/ Pagu Indikatif (Rp.)
										Program	Keluaran Sub Kegiatan	Hasil Kegiatan				Tolok Ukur	Target	
8	1	1	02.05	3	Pendataan dan Pengolahan Administrasi Kepegawaian	Persentase Pemenuhan Penunjang Urusan Perangkat Daerah	Jumlah Dokumen Pendataan dan Pengolahan Administrasi Kepegawaian	Terlaksananya Capaian Output Sub Kegiatan Administrasi Kepegawaian Perangkat Daerah	Kab. Takalar, Pattallassang, Kalabbirang	100 %	12 Dokumen	100 %	11,275,400	PENDAPATAN ASLI DAERAH (PAD)		Persentase Pemenuhan Penunjang Urusan Perangkat Daerah	100 %	5,000,000
						Persentase Pemenuhan Penunjang Urusan Perangkat Daerah				93 %						Persentase Pemenuhan Penunjang Urusan Perangkat Daerah	93 %	
8	1	1	02.05	5	Monitoring, Evaluasi, dan Penilaian Kinerja Pegawai	Persentase Pemenuhan Penunjang Urusan Perangkat Daerah	Jumlah Dokumen Monitoring, Evaluasi, dan Penilaian Kinerja Pegawai	Terlaksananya Capaian Output Sub Kegiatan Administrasi Kepegawaian Perangkat Daerah		100 %	12 Dokumen	100 %	3,969,600	PENDAPATAN ASLI DAERAH (PAD)		Persentase Pemenuhan Penunjang Urusan Perangkat Daerah	100 %	5,000,000
						Persentase Pemenuhan Penunjang Urusan Perangkat Daerah				93 %						Persentase Pemenuhan Penunjang Urusan Perangkat Daerah	93 %	
8	1	1	02.05	9	Pendidikan dan Pelatihan Pegawai Berdasarkan Tugas dan Fungsi	Persentase Pemenuhan Penunjang Urusan Perangkat Daerah	Jumlah Pegawai Berdasarkan Tugas dan Fungsi yang Mengikuti Pendidikan dan Pelatihan	Terlaksananya Capaian Output Sub Kegiatan Administrasi Kepegawaian Perangkat Daerah	Kab. Takalar, Pattallassang, Kalabbirang	100 %	25 Orang	100 %	0	Dana Transfer Umum-Dana Alokasi Umum		Persentase Pemenuhan Penunjang Urusan Perangkat Daerah	100 %	0
						Persentase Pemenuhan Penunjang Urusan Perangkat Daerah				93 %						Persentase Pemenuhan Penunjang Urusan Perangkat Daerah	93 %	
8	**01**	**001**	**02.06**		**Administrasi Umum Perangkat Daerah**								**119,199,600**					**107,630,000**
8	1	1	02.06	1	Penyediaan Komponen Instalasi Listrik/Penerangan Bangunan Kantor	Persentase Pemenuhan Penunjang Urusan Perangkat Daerah	Jumlah Paket Komponen Instalasi Listrik/Penerangan Bangunan Kantor yang Disediakan	Terlaksananya Capaian Output Sub Kegiatan Administrasi Umum Perangkat Daerah	Kab. Takalar, Pattallassang, Kalabbirang	100 %	1 Paket	100 %	2,119,000	PENDAPATAN ASLI DAERAH (PAD)		Persentase Pemenuhan Penunjang Urusan Perangkat Daerah	100 %	5,000,000
						Persentase Pemenuhan Penunjang Urusan Perangkat Daerah				93 %						Persentase Pemenuhan Penunjang Urusan Perangkat Daerah	93 %	

Kode					Urusan/ Bidang Urusan/ Program/ Kegiatan/ Sub Kegiatan	Indikator Kinerja			Rencana Tahun 2023						Catatan Penting	Prakiraan Maju Rencana Tahun 2024		
						Capaian Program	Keluaran Sub Kegiatan	Hasil Kegiatan	Lokasi Output Kegiatan	Target Capaian Kinerja			Pagu Indikatif (Rp.)	Sumber Dana		Target Capaian Kinerja		Kebutuhan Dana/ Pagu Indikatif (Rp.)
										Program	Keluaran Sub Kegiatan	Hasil Kegiatan				Tolok Ukur	Target	
8	1	1	02.06	2	Penyediaan Peralatan dan Perlengkapan Kantor	Persentase Pemenuhan Penunjang Urusan Perangkat Daerah	Jumlah Paket Peralatan dan Perlengkapan Kantor yang Disediakan	Terlaksananya Capaian Output Sub Kegiatan Administrasi Umum Perangkat Daerah	Kab. Takalar, Pattallassang, Kalabbirang	100 %	1 Paket	100 %	20,975,000	PENDAPATAN ASLI DAERAH (PAD)		Persentase Pemenuhan Penunjang Urusan Perangkat Daerah	100 %	5,000,000
						Persentase Pemenuhan Penunjang Urusan Perangkat Daerah				93 %						Persentase Pemenuhan Penunjang Urusan Perangkat Daerah	93 %	
8	1	1	02.06	3	Penyediaan Peralatan Rumah Tangga	Persentase Pemenuhan Penunjang Urusan Perangkat Daerah	Jumlah Paket Peralatan Rumah Tangga yang Disediakan	Terlaksananya Capaian Output Sub Kegiatan Administrasi Umum Perangkat Daerah	Kab. Takalar, Pattallassang, Kalabbirang	100 %	1 Paket	100 %	4,757,200	PENDAPATAN ASLI DAERAH (PAD)		Persentase Pemenuhan Penunjang Urusan Perangkat Daerah	100 %	5,000,000
						Persentase Pemenuhan Penunjang Urusan Perangkat Daerah				93 %						Persentase Pemenuhan Penunjang Urusan Perangkat Daerah	93 %	
8	1	1	02.06	4	Penyediaan Bahan Logistik Kantor	Persentase Pemenuhan Penunjang Urusan Perangkat Daerah	Jumlah Paket Bahan Logistik Kantor yang Disediakan	Terlaksananya Capaian Output Sub Kegiatan Administrasi Umum Perangkat Daerah	Kab. Takalar, Pattallassang, Kalabbirang	100 %	1 Paket	100 %	716	PENDAPATAN ASLI DAERAH (PAD)		Persentase Pemenuhan Penunjang Urusan Perangkat Daerah	100 %	2,000,000
						Persentase Pemenuhan Penunjang Urusan Perangkat Daerah				93 %						Persentase Pemenuhan Penunjang Urusan Perangkat Daerah	93 %	
8	1	1	02.06	5	Penyediaan Barang Cetakan dan Penggandaan	Persentase Pemenuhan Penunjang Urusan Perangkat Daerah	Jumlah Paket Barang Cetakan dan Penggandaan yang Disediakan	Terlaksananya Capaian Output Sub Kegiatan Administrasi Umum Perangkat Daerah	Kab. Takalar, Pattallassang, Kalabbirang	100 %	1 Paket	100 %	3,582,400	PENDAPATAN ASLI DAERAH (PAD)		Persentase Pemenuhan Penunjang Urusan Perangkat Daerah	100 %	5,000,000
						Persentase Pemenuhan Penunjang Urusan Perangkat Daerah				93 %						Persentase Pemenuhan Penunjang Urusan Perangkat Daerah	93 %	
8	1	1	02.06	6	Penyediaan Bahan Bacaan dan Peraturan Perundang-undangan	Persentase Pemenuhan Penunjang Urusan Perangkat Daerah	Jumlah Dokumen Bahan Bacaan dan Peraturan Perundang-Undangan yang Disediakan	Terlaksananya Capaian Output Sub Kegiatan Administrasi Umum Perangkat Daerah	Kab. Takalar, Pattallassang, Kalabbirang	100 %	12 Dokumen	100 %	1,800,000	PENDAPATAN ASLI DAERAH (PAD)		Persentase Pemenuhan Penunjang Urusan Perangkat Daerah	100 %	6,000,000

Kode					Urusan/ Bidang Urusan/ Program/ Kegiatan/ Sub Kegiatan	Indikator Kinerja			Rencana Tahun 2023						Catatan Penting	Prakiraan Maju Rencana Tahun 2024		
						Capaian Program	Keluaran Sub Kegiatan	Hasil Kegiatan	Lokasi Output Kegiatan	Target Capaian Kinerja			Pagu Indikatif (Rp.)	Sumber Dana		Target Capaian Kinerja		Kebutuhan Dana/ Pagu Indikatif (Rp.)
										Program	Keluaran Sub Kegiatan	Hasil Kegiatan				Tolok Ukur	Target	
						Persentase Pemenuhan Penunjang Urusan Perangkat Daerah				93 %						Persentase Pemenuhan Penunjang Urusan Perangkat Daerah	93 %	
8	1	1	02.06	8	Fasilitasi Kunjungan Tamu	Persentase Pemenuhan Penunjang Urusan Perangkat Daerah	Jumlah Laporan Fasilitasi Kunjungan Tamu	Terlaksananya Capaian Output Sub Kegiatan Administrasi Umum Perangkat Daerah	Kab. Takalar, Pattallassang, Kalabbirang	100 %	12 Laporan	100 %	8,000,000	PENDAPATAN ASLI DAERAH (PAD)		Persentase Pemenuhan Penunjang Urusan Perangkat Daerah	100 %	5,500,000
						Persentase Pemenuhan Penunjang Urusan Perangkat Daerah				93 %						Persentase Pemenuhan Penunjang Urusan Perangkat Daerah	93 %	
8	1	1	02.06	9	Penyelenggaraan Rapat Koordinasi dan Konsultasi SKPD	Persentase Pemenuhan Penunjang Urusan Perangkat Daerah	Jumlah Laporan Penyelenggaraan Rapat Koordinasi dan Konsultasi SKPD	Terlaksananya Capaian Output Sub Kegiatan Administrasi Umum Perangkat Daerah	Kab. Takalar, Pattallassang, Kalabbirang	100 %	12 Laporan	100 %	77,250,000	PENDAPATAN ASLI DAERAH (PAD)		Persentase Pemenuhan Penunjang Urusan Perangkat Daerah	100 %	74,130,000
						Persentase Pemenuhan Penunjang Urusan Perangkat Daerah				93 %						Persentase Pemenuhan Penunjang Urusan Perangkat Daerah	93 %	
8	**01**	**001**	**02.07**		**Pengadaan Barang Milik Daerah Penunjang Urusan Pemerintah Daerah**								**0**					**20,000,000**
8	1	1	02.07	5	Pengadaan Mebel	Persentase Pemenuhan Penunjang Urusan Perangkat Daerah	Jumlah Paket Mebel yang Disediakan	Terlaksananya Capaian Output Sub Kegiatan Pengadaan Barang Milik Daerah Penunjang Urusan Pemerintah Daerah	Kab. Takalar, Pattallassang, Kalabbirang	100 %	5 Unit	100 %	0	PENDAPATAN ASLI DAERAH (PAD)		Persentase Pemenuhan Penunjang Urusan Perangkat Daerah	100 %	20,000,000
						Persentase Pemenuhan Penunjang Urusan Perangkat Daerah				93 %						Persentase Pemenuhan Penunjang Urusan Perangkat Daerah	93 %	
8	**01**	**001**	**02.08**		**Penyediaan Jasa Penunjang Urusan Pemerintahan Daerah**								**60,058,219**					**134,838,219**
8	1	1	02.08	2	Penyediaan Jasa Komunikasi, Sumber Daya Air dan Listrik	Persentase Pemenuhan Penunjang Urusan Perangkat Daerah	Jumlah Laporan Penyediaan Jasa Komunikasi, Sumber Daya Air dan Listrik yang Disediakan	Terlaksananya Capaian Output Sub Kegiatan Penyediaan Jasa Penunjang Urusan Pemerintahan Daerah	Kab. Takalar, Pattallassang, Kalabbirang	100 %	12 Laporan	100 %	35,838,219	Dana Transfer Umum-Dana Alokasi Umum		Persentase Pemenuhan Penunjang Urusan Perangkat Daerah	100 %	35,838,219

Kode					Urusan/ Bidang Urusan/ Program/ Kegiatan/ Sub Kegiatan	Indikator Kinerja			Rencana Tahun 2023						Catatan Penting	Prakiraan Maju Rencana Tahun 2024		
						Capaian Program	Keluaran Sub Kegiatan	Hasil Kegiatan	Lokasi Output Kegiatan	Target Capaian Kinerja			Pagu Indikatif (Rp.)	Sumber Dana		Target Capaian Kinerja		Kebutuhan Dana/ Pagu Indikatif (Rp.)
										Program	Keluaran Sub Kegiatan	Hasil Kegiatan				Tolok Ukur	Target	
						Persentase Pemenuhan Penunjang Urusan Perangkat Daerah				93 %						Persentase Pemenuhan Penunjang Urusan Perangkat Daerah	93 %	
8	1	1	02.08	3	Penyediaan Jasa Peralatan dan Perlengkapan Kantor	Persentase Pemenuhan Penunjang Urusan Perangkat Daerah	Jumlah Laporan Penyediaan Jasa Peralatan dan Perlengkapan Kantor yang Disediakan	Terlaksananya Capaian Output Sub Kegiatan Penyediaan Jasa Penunjang Urusan Pemerintahan Daerah	Kab. Takalar, Pattallassang, Kalabbirang	100 %	12 Laporan	100 %	15,100,000	PENDAPATAN ASLI DAERAH (PAD)		Persentase Pemenuhan Penunjang Urusan Perangkat Daerah	100 %	15,000,000
						Persentase Pemenuhan Penunjang Urusan Perangkat Daerah				93 %						Persentase Pemenuhan Penunjang Urusan Perangkat Daerah	93 %	
8	1	1	02.08	4	Penyediaan Jasa Pelayanan Umum Kantor	Persentase Pemenuhan Penunjang Urusan Perangkat Daerah	Jumlah Laporan Penyediaan Jasa Pelayanan Umum Kantor yang Disediakan	Terlaksananya Capaian Output Sub Kegiatan Penyediaan Jasa Penunjang Urusan Pemerintahan Daerah	Kab. Takalar, Pattallassang, Kalabbirang	100 %	12 Laporan	100 %	9,120,000	PENDAPATAN ASLI DAERAH (PAD)		Persentase Pemenuhan Penunjang Urusan Perangkat Daerah	100 %	84,000,000
						Persentase Pemenuhan Penunjang Urusan Perangkat Daerah				93 %						Persentase Pemenuhan Penunjang Urusan Perangkat Daerah	93 %	
8	**01**	**001**	**02.09**		**Pemeliharaan Barang Milik Daerah Penunjang Urusan Pemerintahan Daerah**								**48,134,845**					**72,000,000**
8	1	1	02.09	2	Penyediaan Jasa Pemeliharaan, Biaya Pemeliharaan, Pajak dan Perizinan Kendaraan Dinas Operasional atau Lapangan	Persentase Pemenuhan Penunjang Urusan Perangkat Daerah	Jumlah Kendaraan Dinas Operasional atau Lapangan yang Dipelihara dan dibayarkan Pajak dan Perizinannya	Terlaksananya Capaian Output Sub Kegiatan Pemeliharaan Barang Milik Daerah Penunjang Urusan Pemerintahan Daerah	Kab. Takalar, Pattallassang, Kalabbirang	100 %	5 Unit	100 %	48,134,845	PENDAPATAN ASLI DAERAH (PAD)		Persentase Pemenuhan Penunjang Urusan Perangkat Daerah	100 %	72,000,000
						Persentase Pemenuhan Penunjang Urusan Perangkat Daerah				93 %						Persentase Pemenuhan Penunjang Urusan Perangkat Daerah	93 %	
8	1	2			PROGRAM PENGUATAN IDEOLOGI PANCASILA DAN KARAKTER KEBANGSAAN								32,680,800					130,000,000
8	**01**	**002**	**02.01**		**Perumusan Kebijakan Teknis dan Pemantapan Pelaksanaan Bidang Ideologi Pancasila dan Karakter Kebangsaan**								**32,680,800**					**130,000,000**

Kode					Urusan/ Bidang Urusan/ Program/ Kegiatan/ Sub Kegiatan	Indikator Kinerja			Rencana Tahun 2023						Catatan Penting	Prakiraan Maju Rencana Tahun 2024		
						Capaian Program	Keluaran Sub Kegiatan	Hasil Kegiatan	Lokasi Output Kegiatan	Target Capaian Kinerja			Pagu Indikatif (Rp.)	Sumber Dana		Target Capaian Kinerja		Kebutuhan Dana/ Pagu Indikatif (Rp.)
										Program	Keluaran Sub Kegiatan	Hasil Kegiatan				Tolok Ukur	Target	
8	1	2	02.01	3	Pelaksanaan Kebijakan di Bidang Ideologi Wawasan Kebangsaan, Bela Negara, Karakter Bangsa, Pembauran Kebangsaan, Bineka Tunggal Ika dan Sejarah Kebangsaan	Angka potensi konflik SARA di masyarkat	Jumlah Orang yang Mengikuti Pelaksanaan Kebijakan di Bidang Ideologi Wawasan Kebangsaan, Bela Negara, Karakter Bangsa, Pembauran Kebangsaan, Bineka Tunggal Ika dan Sejarah Kebangsaan	Terlaksananya Capaian Output Sub Kegiatan Perumusan Kebijakan Teknis dan Pemantapan Pelaksanaan Bidang Ideologi Pancasila dan Karakter Kebangsaan	Kab. Takalar, Pattallassang, Kalabbirang	0 Kejadian	5 Orang	100 %	10,143,200	PENDAPATAN ASLI DAERAH (PAD)		Angka potensi konflik SARA di masyarkat	0 Kejadian	70,000,000
8	1	2	02.01	4	Pelaksanaan Koordinasi di Bidang Ideologi Wawasan Kebangsaan, Bela Negara, Karakter Bangsa, Pembauran Kebangsaan, Bineka Tunggal Ika dan Sejarah Kebangsaan	Angka potensi konflik SARA di masyarkat	Jumlah Orang yang Mengikuti Koordinasi di Bidang Ideologi Wawasan Kebangsaan, Bela Negara, Karakter Bangsa, Pembauran Kebangsaan, Bineka Tunggal Ika dan Sejarah Kebangsaan	Terlaksananya Capaian Output Sub Kegiatan Perumusan Kebijakan Teknis dan Pemantapan Pelaksanaan Bidang Ideologi Pancasila dan Karakter Kebangsaan	Kab. Takalar, Pattallassang, Kalabbirang	0 Kejadian	5 Orang	100 %	12,394,400	PENDAPATAN ASLI DAERAH (PAD)		Angka potensi konflik SARA di masyarkat	0 Kejadian	30,000,000
8	1	2	02.01	5	Pelaksanaan Monitoring Evaluasi dan Pelaporan di Bidang Ideologi Wawasan Kebangsaan, Bela Negara, Karakter Bangsa, Pembauran Kebangsaan, Bineka Tunggal Ika dan Sejarah Kebangsaan	Angka potensi konflik SARA di masyarkat	Jumlah Laporan Hasil Monitoring Evaluasi dan Pelaporan di Bidang Ideologi Wawasan Kebangsaan, Bela Negara, Karakter Bangsa, Pembauran Kebangsaan, Bineka Tunggal Ika dan Sejarah Kebangsaan	Terlaksananya Capaian Output Sub Kegiatan Perumusan Kebijakan Teknis dan Pemantapan Pelaksanaan Bidang Ideologi Pancasila dan Karakter Kebangsaan	Kab. Takalar, Pattallassang, Kalabbirang	0 Kejadian	24 Laporan	100 %	10,143,200	PENDAPATAN ASLI DAERAH (PAD)		Angka potensi konflik SARA di masyarkat	0 Kejadian	30,000,000
8	1	3			PROGRAM PENINGKATAN PERAN PARTAI POLITIK DAN LEMBAGA PENDIDIKAN MELALUI PENDIDIKAN POLITIK DAN PENGEMBANGAN ETIKA SERTA BUDAYA POLITIK								974,928,400					1,076,990,000
8	**01**	**003**	**02.01**		**Perumusan Kebijakan Teknis dan Pemantapan Pelaksanaan Bidang Pendidikan Politik, Etika Budaya Politik, Peningkatan Demokrasi, Fasilitasi Kelembagaan Pemerintahan, Perwakilan dan Partai Politik, Pemilihan Umum/Pemilihan Umum Kepala Daerah, serta Pemantauan Situasi Politik**								**974,928,400**					**1,076,990,000**
8	1	3	02.01	1	Penyusunan Program Kerja di Bidang Pendidikan Politik, Etika Budaya Politik, Peningkatan Demokrasi, Fasilitasi Kelembagaan	Persentase Masyarakat yang Menggunakan Hak Politiknya	Jumlah Dokumen Program Kerja di Bidang Pendidikan Politik, Etika Budaya Politik, Peningkatan Demokrasi, Fasilitasi Kelembagaan Pemerintahan, Perwakilan dan Partai Politik, Pemilihan Umum/Pemilihan Umum Kepala Daerah, serta Pemantauan Situasi Politik di Daerah yang Disusun	Terlaksananya Capaian Output Sub Kegiatan Perumusan Kebijakan Teknis dan Pemantapan Pelaksanaan Bidang Pendidikan Politik, Etika Budaya Politik, Peningkatan	Kab. Takalar, Pattallassang, Kalabbirang	100 %	8 Dokumen	100 %	0	PENDAPATAN ASLI DAERAH (PAD)		Persentase Masyarakat yang Menggunakan Hak Politiknya	100 %	10,000,000

Kode					Urusan/ Bidang Urusan/ Program/ Kegiatan/ Sub Kegiatan	Indikator Kinerja			Rencana Tahun 2023						Catatan Penting	Prakiraan Maju Rencana Tahun 2024		
						Capaian Program	Keluaran Sub Kegiatan	Hasil Kegiatan	Lokasi Output Kegiatan	Target Capaian Kinerja			Pagu Indikatif (Rp.)	Sumber Dana		Target Capaian Kinerja		Kebutuhan Dana/ Pagu Indikatif (Rp.)
										Program	Keluaran Sub Kegiatan	Hasil Kegiatan				Tolok Ukur	Target	
					Pemerintahan, Perwakilan dan Partai Politik, Pemilihan Umum/Pemilihan Umum Kepala Daerah, serta Pemantauan Situasi Politik di Daerah			Demokrasi, Fasilitasi Kelembagaan Pemerintahan, Perwakilan dan Partai Politik, Pemilihan Umum/Pemilihan Umum Kepala Daerah, serta Pemantauan Situasi Politik										
8	1	3	02.01	2	Penyusunan Bahan Perumusan Kebijakan di Bidang Pendidikan Politik, Etika Budaya Politik, Peningkatan Demokrasi, Fasilitasi Kelembagaan Pemerintahan, Perwakilan dan Partai Politik, Pemilihan Umum/Pemilihan Umum Kepala Daerah, serta Pemantauan Situasi Politik di Daerah	Persentase Masyarakat yang Menggunakan Hak Politiknya	Jumlah Kebijakan di Bidang Pendidikan Politik, Etika Budaya Politik, Peningkatan Demokrasi, Fasilitasi Kelembagaan Pemerintahan, Perwakilan dan Partai Politik, Pemilihan Umum/Pemilihan Umum Kepala Daerah, serta Pemantauan Situasi Politik di Daerah yang Disusun	Terlaksananya Capaian Output Sub Kegiatan Perumusan Kebijakan Teknis dan Pemantapan Pelaksanaan Bidang Pendidikan Politik, Etika Budaya Politik, Peningkatan Demokrasi, Fasilitasi Kelembagaan Pemerintahan, Perwakilan dan Partai Politik, Pemilihan Umum/Pemilihan Umum Kepala Daerah, serta Pemantauan Situasi Politik	Kab. Takalar, Pattallassang, Kalabbirang	100 %	8 Dokumen	100 %	0	PENDAPATAN ASLI DAERAH (PAD)		Persentase Masyarakat yang Menggunakan Hak Politiknya	100 %	10,000,000
8	1	3	02.01	3	Pelaksanaan Kebijakan di Bidang Pendidikan Politik, Etika Budaya Politik, Peningkatan Demokrasi, Fasilitasi Kelembagaan Pemerintahan, Perwakilan dan Partai Politik,	Persentase Masyarakat yang Menggunakan Hak Politiknya	Jumlah Orang yang Mengikuti Pelaksanaan Kebijakan di Bidang Pendidikan Politik, Etika Budaya Politik, Peningkatan Demokrasi, Fasilitasi Kelembagaan Pemerintahan, Perwakilan dan Partai Politik, Pemilihan Umum/Pemilihan Umum Kepala Daerah, serta Pemantauan Situasi Politik di Daerah	Terlaksananya Capaian Output Sub Kegiatan Perumusan Kebijakan Teknis dan Pemantapan Pelaksanaan Bidang Pendidikan Politik, Etika Budaya Politik, Peningkatan Demokrasi, Fasilitasi Kelembagaan	Kab. Takalar, Pattallassang, Kalabbirang	100 %	17 Orang	100 %	964,146,200	PENDAPATAN ASLI DAERAH (PAD)		Persentase Masyarakat yang Menggunakan Hak Politiknya	100 %	1,036,990,000

Kode					Urusan/ Bidang Urusan/ Program/ Kegiatan/ Sub Kegiatan	Indikator Kinerja			Rencana Tahun 2023						Catatan Penting	Prakiraan Maju Rencana Tahun 2024		
						Capaian Program	Keluaran Sub Kegiatan	Hasil Kegiatan	Lokasi Output Kegiatan	Target Capaian Kinerja			Pagu Indikatif (Rp.)	Sumber Dana		Target Capaian Kinerja		Kebutuhan Dana/ Pagu Indikatif (Rp.)
										Program	Keluaran Sub Kegiatan	Hasil Kegiatan				Tolok Ukur	Target	
					Pemilihan Umum/Pemilihan Umum Kepala Daerah, serta Pemantauan Situasi Politik di Daerah			Pemerintahan, Perwakilan dan Partai Politik, Pemilihan Umum/Pemilihan Umum Kepala Daerah, serta Pemantauan Situasi Politik										
														LAIN-LAIN PENDAPATAN DAERAH YANG SAH				
8	1	3	02.01	4	Pelaksanaan Koordinasi di Bidang Pendidikan Politik, Etika Budaya Politik, Peningkatan Demokrasi, Fasilitasi Kelembagaan Pemerintahan, Perwakilan dan Partai Politik, Pemilihan Umum/Pemilihan Umum Kepala Daerah, serta Pemantauan Situasi Politik di Daerah	Persentase Masyarakat yang Menggunakan Hak Politiknya	Jumlah Orang yang Mengikuti Koordinasi di Bidang Pendidikan Politik, Etika Budaya Politik, Peningkatan Demokrasi, Fasilitasi Kelembagaan Pemerintahan, Perwakilan dan Partai Politik, Pemilihan Umum/Pemilihan Umum Kepala Daerah, serta Pemantauan Situasi Politik di Daerah	Terlaksananya Capaian Output Sub Kegiatan Perumusan Kebijakan Teknis dan Pemantapan Pelaksanaan Bidang Pendidikan Politik, Etika Budaya Politik, Peningkatan Demokrasi, Fasilitasi Kelembagaan Pemerintahan, Perwakilan dan Partai Politik, Pemilihan Umum/Pemilihan Umum Kepala Daerah, serta Pemantauan Situasi Politik	Kab. Takalar, Pattallassang, Kalabbirang	100 %	5 Orang	100 %	0	PENDAPATAN ASLI DAERAH (PAD)		Persentase Masyarakat yang Menggunakan Hak Politiknya	100 %	10,000,000
8	1	3	02.01	5	Pelaksanaan Monitoring, Evaluasi dan Pelaporan di Bidang Pendidikan Politik, Etika Budaya Politik, Peningkatan Demokrasi, Fasilitasi	Persentase Masyarakat yang Menggunakan Hak Politiknya	Jumlah Laporan Hasil Monitoring, Evaluasi dan Pelaporan di Bidang Pendidikan Politik, Etika Budaya Politik, Peningkatan Demokrasi, Fasilitasi Kelembagaan Pemerintahan, Perwakilan dan Partai Politik, Pemilihan Umum/Pemilihan Umum Kepala	Terlaksananya Capaian Output Sub Kegiatan Perumusan Kebijakan Teknis dan Pemantapan Pelaksanaan Bidang Pendidikan Politik, Etika Budaya Politik, Peningkatan	Kab. Takalar, Pattallassang, Kalabbirang	100 %	8 Laporan	100 %	10,782,200	PENDAPATAN ASLI DAERAH (PAD)		Persentase Masyarakat yang Menggunakan Hak Politiknya	100 %	10,000,000

Kode					Urusan/ Bidang Urusan/ Program/ Kegiatan/ Sub Kegiatan	Indikator Kinerja			Rencana Tahun 2023						Catatan Penting	Prakiraan Maju Rencana Tahun 2024		
						Capaian Program	Keluaran Sub Kegiatan	Hasil Kegiatan	Lokasi Output Kegiatan	Target Capaian Kinerja			Pagu Indikatif (Rp.)	Sumber Dana		Target Capaian Kinerja		Kebutuhan Dana/ Pagu Indikatif (Rp.)
										Program	Keluaran Sub Kegiatan	Hasil Kegiatan				Tolok Ukur	Target	
					Kelembagaan Pemerintahan, Perwakilan dan Partai Politik, Pemilihan Umum/Pemilihan Umum Kepala Daerah, serta Pemantauan Situasi Politik di Daerah		Daerah, serta Pemantauan Situasi Politik di Daerah	Demokrasi, Fasilitasi Kelembagaan Pemerintahan, Perwakilan dan Partai Politik, Pemilihan Umum/Pemilihan Umum Kepala Daerah, serta Pemantauan Situasi Politik										
8	1	4			PROGRAM PEMBERDAYAAN DAN PENGAWASAN ORGANISASI KEMASYARAKATAN								27,072,600					100,000,000
8	**01**	**004**	**02.01**		**Perumusan Kebijakan Teknis dan Pemantapan Pelaksanaan Bidang Pemberdayaan dan Pengawasan Organisasi Kemasyarakatan**								**27,072,600**					**100,000,000**
8	1	4	02.01	3	Pelaksanaan Kebijakan di Bidang Pendaftaran Ormas, Pemberdayaan Ormas, Evaluasi dan Mediasi Sengketa Ormas, Pengawasan Ormas dan Ormas Asing di Daerah	Persentase Organisasi Kemasyarakatan yang dibina	Jumlah Orang yang Mengikuti Pelaksanaan Kebijakan di Bidang Pendaftaran Ormas, Pemberdayaan Ormas, Evaluasi dan Mediasi Sengketa Ormas, Pengawasan Ormas dan Ormas Asing di Daerah	Terlaksananya Capaian Output Sub Kegiatan Perumusan Kebijakan Teknis dan Pemantapan Pelaksanaan Bidang Pemberdayaan dan Pengawasan Organisasi Kemasyarakatan	Kab. Takalar, Pattallassang, Kalabbirang	53 %	5 Orang	100 %	15,066,200	PENDAPATAN ASLI DAERAH (PAD)		Persentase Organisasi Kemasyarakatan yang dibina	53 %	25,000,000
8	1	4	02.01	4	Pelaksanaan Koordinasi di Bidang Pendaftaran Ormas, Pemberdayaan Ormas, Evaluasi dan Mediasi Sengketa Ormas, Pengawasan Ormas dan Ormas Asing di Daerah	Persentase Organisasi Kemasyarakatan yang dibina	Jumlah Orang yang Mengikuti Koordinasi di Bidang Pendaftaran Ormas, Pemberdayaan Ormas, Evaluasi dan Mediasi Sengketa Ormas, Pengawasan Ormas dan Ormas Asing di Daerah	Terlaksananya Capaian Output Sub Kegiatan Perumusan Kebijakan Teknis dan Pemantapan Pelaksanaan Bidang Pemberdayaan dan Pengawasan Organisasi Kemasyarakatan	Kab. Takalar, Pattallassang, Kalabbirang	53 %	5 Orang	100 %	0	PENDAPATAN ASLI DAERAH (PAD)		Persentase Organisasi Kemasyarakatan yang dibina	53 %	50,000,000
8	1	4	02.01	5	Pelaksanaan Monitoring, Evaluasi dan Pelaporan di Bidang Pendaftaran Ormas, Pemberdayaan Ormas, Evaluasi dan Mediasi Sengketa	Persentase Organisasi Kemasyarakatan yang dibina	Jumlah Laporan Hasil Monitoring, Evaluasi dan Pelaporan di Bidang Pendaftaran Ormas, Pemberdayaan Ormas, Evaluasi dan Mediasi Sengketa Ormas, Pengawasan Ormas dan Ormas Asing di Daerah	Terlaksananya Capaian Output Sub Kegiatan Perumusan Kebijakan Teknis dan Pemantapan Pelaksanaan Bidang Pemberdayaan dan Pengawasan	Kab. Takalar, Pattallassang, Kalabbirang	53 %	10 Laporan	100 %	12,006,400	PENDAPATAN ASLI DAERAH (PAD)		Persentase Organisasi Kemasyarakatan yang dibina	53 %	25,000,000

Kode					Urusan/ Bidang Urusan/ Program/ Kegiatan/ Sub Kegiatan	Indikator Kinerja			Rencana Tahun 2023						Catatan Penting	Prakiraan Maju Rencana Tahun 2024		
						Capaian Program	Keluaran Sub Kegiatan	Hasil Kegiatan	Lokasi Output Kegiatan	Target Capaian Kinerja			Pagu Indikatif (Rp.)	Sumber Dana		Target Capaian Kinerja		Kebutuhan Dana/ Pagu Indikatif (Rp.)
										Program	Keluaran Sub Kegiatan	Hasil Kegiatan				Tolok Ukur	Target	
					Ormas, Pengawasan Ormas dan Ormas Asing di Daerah			Organisasi Kemasyarakatan										
8	1	5			PROGRAM PEMBINAAN DAN PENGEMBANGAN KETAHANAN EKONOMI, SOSIAL, DAN BUDAYA								33,025,800					70,000,000
8	**01**	**005**	**02.01**		**Perumusan Kebijakan Teknis dan Pemantapan Pelaksanaan Bidang Ketahanan Ekonomi, Sosial dan Budaya**								**33,025,800**					**70,000,000**
8	1	5	02.01	3	Pelaksanaan Kebijakan di Bidang Ketahanan Ekonomi, Sosial, Budaya dan Fasilitasi Pencegahan Penyalagunaan Narkotika, Fasilitasi Kerukunan Umat Beragama dan Penghayat Kepercayaan di Daerah	Angka potensi konflik ekonomi, sosial dan budaya di masyarakat	Jumlah Orang yang Mengikuti Pelaksanaan Kebijakan di Bidang Ketahanan Ekonomi, Sosial, Budaya dan Fasilitasi Pencegahan Penyalagunaan Narkotika, Fasilitasi Kerukunan Umat Beragama dan Penghayat Kepercayaan di Daerah	Terlaksananya Capaian Output Sub Kegiatan Perumusan Kebijakan Teknis dan Pemantapan Pelaksanaan Bidang Ketahanan Ekonomi, Sosial dan Budaya	Kab. Takalar, Pattallassang, Kalabbirang	24 Kejadian	5 Orang	100 %	3,931,600	PENDAPATAN ASLI DAERAH (PAD)		Angka potensi konflik ekonomi, sosial dan budaya di masyarakat	24 Kejadian	8,000,000
8	1	5	02.01	4	Pelaksanaan Koordinasi di Bidang Ketahanan Ekonomi, Sosial, Budaya dan Fasilitasi Pencegahan Penyalagunaan Narkotika, Fasilitasi Kerukunan Umat Beragama dan Penghayat Kepercayaan di Daerah	Angka potensi konflik ekonomi, sosial dan budaya di masyarakat	Jumlah Orang yang Mengikuti Koordinasi di Bidang Ketahanan Ekonomi, Sosial, Budaya dan Fasilitasi Pencegahan Penyalagunaan Narkotika, Fasilitasi Kerukunan Umat Beragama dan Penghayat Kepercayaan di Daerah	Terlaksananya Capaian Output Sub Kegiatan Perumusan Kebijakan Teknis dan Pemantapan Pelaksanaan Bidang Ketahanan Ekonomi, Sosial dan Budaya	Kab. Takalar, Pattallassang, Kalabbirang	24 Kejadian	5 Orang	100 %	25,434,200	PENDAPATAN ASLI DAERAH (PAD)		Angka potensi konflik ekonomi, sosial dan budaya di masyarakat	24 Kejadian	25,000,000
8	1	5	02.01	5	Pelaksanaan Monitoring, Evaluasi dan Pelaporan di Bidang Ketahanan Ekonomi, Sosial, Budaya dan Fasilitasi	Angka potensi konflik ekonomi, sosial dan budaya di masyarakat	Jumlah Laporan Hasil Monitoring, Evaluasi dan Pelaporan di Bidang Ketahanan Ekonomi, Sosial, Budaya dan Fasilitasi Pencegahan Penyalagunaan Narkotika, Fasilitasi Kerukunan Umat Beragama dan Penghayat Kepercayaan di Daerah	Terlaksananya Capaian Output Sub Kegiatan Perumusan Kebijakan Teknis dan Pemantapan Pelaksanaan Bidang Ketahanan Ekonomi, Sosial dan Budaya	Kab. Takalar, Pattallassang, Kalabbirang	24 Kejadian	12 Laporan	100 %	3,660,000	PENDAPATAN ASLI DAERAH (PAD)		Angka potensi konflik ekonomi, sosial dan budaya di masyarakat	24 Kejadian	37,000,000

Kode					Urusan/ Bidang Urusan/ Program/ Kegiatan/ Sub Kegiatan	Indikator Kinerja			Rencana Tahun 2023						Catatan Penting	Prakiraan Maju Rencana Tahun 2024		
						Capaian Program	Keluaran Sub Kegiatan	Hasil Kegiatan	Lokasi Output Kegiatan	Target Capaian Kinerja			Pagu Indikatif (Rp.)	Sumber Dana		Target Capaian Kinerja		Kebutuhan Dana/ Pagu Indikatif (Rp.)
										Program	Keluaran Sub Kegiatan	Hasil Kegiatan				Tolok Ukur	Target	
					Pencegahan Penyalagunaan Narkotika, Fasilitasi Kerukunan Umat Beragama dan Penghayat Kepercayaan di Daerah													
8	1	6			PROGRAM PENINGKATAN KEWASPADAAN NASIONAL DAN PENINGKATAN KUALITAS DAN FASILITASI PENANGANAN KONFLIK SOSIAL								532,460,400					79,000,012
8	**01**	**006**	**02.01**		**Perumusan Kebijakan Teknis dan Pelaksanaan Pemantapan Kewaspadaan Nasional dan Penanganan Konflik Sosial**								**532,460,400**					**79,000,012**
8	1	6	02.01	3	Pelaksanaan Kebijakan di Bidang Kewaspadaan Dini, Kerja Sama Intelijen, Pemantauan Orang Asing, Tenaga Kerja Asing dan Lembaga Asing, Kewaspadaan Perbatasan antar Negara, Fasilitasi Kelembagaan Bidang Kewaspadaan, serta Penanganan Konflik di Daerah	Angka potensi gangguan ideologi, politik,pertahanan dan keamanan	Jumlah Orang yang Mengikuti pelaksanaan Kebijakan di Bidang Kewaspadaan Dini, Kerja Sama Intelijen, Pemantauan Orang Asing, Tenaga Kerja Asing dan Lembaga Asing, Kewaspadaan Perbatasan antar Negara, Fasilitasi Kelembagaan Bidang Kewaspadaan, serta Penanganan Konflik di Daerah	Terlaksananya Capaian Output Sub KegiatanPerumusan Kebijakan Teknis dan Pelaksanaan Pemantapan Kewaspadaan Nasional dan Penanganan Konflik Sosial	Kab. Takalar, Pattallassang, Kalabbirang	12 Kejadian	5 Orang	100 %	10,173,400	PENDAPATAN ASLI DAERAH (PAD)		Angka potensi gangguan ideologi, politik,pertahanan dan keamanan	12 Kejadian	15,000,000
8	1	6	02.01	4	Pelaksanaan Koordinasi di Bidang Kewaspadaan Dini, Kerja Sama Intelijen, Pemantauan Orang Asing, Tenaga Kerja Asing dan Lembaga Asing, Kewaspadaan Perbatasan antar Negara, Fasilitasi Kelembagaan Bidang	Angka potensi gangguan ideologi, politik,pertahanan dan keamanan	Jumlah Orang yang Mengikuti Koordinasi di Bidang Kewaspadaan Dini, Kerja Sama Intelijen, Pemantauan Orang Asing, Tenaga Kerja Asing dan Lembaga Asing, Kewaspadaan Perbatasan antar Negara, Fasilitasi Kelembagaan Bidang Kewaspadaan, serta Penanganan Konflik di Daerah	Terlaksananya Capaian Output Sub KegiatanPerumusan Kebijakan Teknis dan Pelaksanaan Pemantapan Kewaspadaan Nasional dan Penanganan Konflik Sosial	Kab. Takalar, Pattallassang, Kalabbirang	12 Kejadian	5 Orang	100 %	12,520,800	PENDAPATAN ASLI DAERAH (PAD)		Angka potensi gangguan ideologi, politik,pertahanan dan keamanan	12 Kejadian	25,000,000

Kode					Urusan/ Bidang Urusan/ Program/ Kegiatan/ Sub Kegiatan	Indikator Kinerja			Rencana Tahun 2023						Catatan Penting	Prakiraan Maju Rencana Tahun 2024		
						Capaian Program	Keluaran Sub Kegiatan	Hasil Kegiatan	Lokasi Output Kegiatan	Target Capaian Kinerja			Pagu Indikatif (Rp.)	Sumber Dana		Target Capaian Kinerja		Kebutuhan Dana/ Pagu Indikatif (Rp.)
										Program	Keluaran Sub Kegiatan	Hasil Kegiatan				Tolok Ukur	Target	
					Kewaspadaan, serta Penanganan Konflik di Daerah													
8	1	6	02.01	5	Pelaksanaan Monitoring, Evaluasi dan Pelaporan di Bidang Kewaspadaan Dini, Kerja Sama Intelijen, Pemantauan Orang Asing, Tenaga Kerja Asing dan Lembaga Asing, Kewaspadaan Perbatasan antar Negara, Fasilitasi Kelembagaan Bidang Kewaspadaan, serta Penanganan Konflik di Daerah	Angka potensi gangguan ideologi, politik,pertahanan dan keamanan	Jumlah Laporan Hasil Monitoring, Evaluasi dan Pelaporan di Bidang Kewaspadaan Dini, Kerja Sama Intelijen, Pemantauan Orang Asing, Tenaga Kerja Asing dan Lembaga Asing, Kewaspadaan Perbatasan antar Negara, Fasilitasi Kelembagaan Bidang Kewaspadaan, serta Penanganan Konflik di Daerah	Terlaksananya Capaian Output Sub KegiatanPerumusan Kebijakan Teknis dan Pelaksanaan Pemantapan Kewaspadaan Nasional dan Penanganan Konflik Sosial	Kab. Takalar, Pattallassang, Kalabbirang	12 Kejadian	12 Laporan	100 %	9,766,200	PENDAPATAN ASLI DAERAH (PAD)		Angka potensi gangguan ideologi, politik,pertahanan dan keamanan	12 Kejadian	12
8	1	6	02.01	6	Pelaksanaan Forum Koordinasi Pimpinan Daerah Kabupaten/Kota	Angka potensi gangguan ideologi, politik,pertahanan dan keamanan	Jumlah Dokumen Hasil Pelaksanaan Forum Koordinasi Pimpinan Daerah Kabupaten/Kota	Terlaksananya Capaian Output Sub KegiatanPerumusan Kebijakan Teknis dan Pelaksanaan Pemantapan Kewaspadaan Nasional dan Penanganan Konflik Sosial	Kab. Takalar, Pattallassang, Kalabbirang	12 Kejadian	12 Dokumen	100 %	500,000,000	PENDAPATAN ASLI DAERAH (PAD)		Angka potensi gangguan ideologi, politik,pertahanan dan keamanan	12 Kejadian	39,000,000
TOTAL													4,462,177,418					4,410,177,830

5.2.2.5 Dinas Perpustakaan dan Kearsipan

Kode					Urusan/ Bidang Urusan/ Program/ Kegiatan/ Sub Kegiatan	Indikator Kinerja			Rencana Tahun 2023						Catatan Penting	Prakiraan Maju Rencana Tahun 2024		
						Capaian Program	Keluaran Sub Kegiatan	Hasil Kegiatan	Lokasi Output Kegiatan	Target Capaian Kinerja			Pagu Indikatif (Rp.)	Sumber Dana		Target Capaian Kinerja		Kebutuhan Dana/ Pagu Indikatif (Rp.)
										Program	Keluaran Sub Kegiatan	Hasil Kegiatan				Tolok Ukur	Target	
2					URUSAN PEMERINTAHAN WAJIB YANG TIDAK BERKAITAN DENGAN PELAYANAN DASAR													
2	23				URUSAN PEMERINTAHAN BIDANG PERPUSTAKAAN								14,035,195,640					15,155,000,000
2	23	1			PROGRAM PENUNJANG URUSAN PEMERINTAHAN DAERAH KABUPATEN/KOTA								3,989,318,440					4,850,000,000
2	**23**	**001**	**02.01**		**Perencanaan, Penganggaran, dan Evaluasi Kinerja Perangkat Daerah**								**18,000,000**					**30,000,000**
2	23	1	02.01	1	Penyusunan Dokumen Perencanaan Perangkat Daerah	Persentase Pemenuhan Penunjang Urusan Perangkat Daerah	Jumlah Dokumen Perencanaan Perangkat Daerah	Jumlah Dokumen Perencanaan dan Evaluasi	Kab. Takalar, Pattallassang, Kalabbirang	100 %	3 Dokumen	7 Dokumen	3,000,000	Dana Transfer Umum-Dana Alokasi Umum		Persentase Pemenuhan Penunjang Urusan Perangkat Daerah	100 %	5,000,000
						Persentase Pemenuhan Penunjang Urusan Perangkat Daerah				93 %						Persentase Pemenuhan Penunjang Urusan Perangkat Daerah	93 %	
2	23	1	02.01	2	Koordinasi dan Penyusunan Dokumen RKA-SKPD	Persentase Pemenuhan Penunjang Urusan Perangkat Daerah	Jumlah Dokumen RKA-SKPD dan Laporan Hasil Koordinasi Penyusunan Dokumen RKA-SKPD	Jumlah Dokumen Perencanaan dan Evaluasi	Kab. Takalar, Pattallassang, Kalabbirang	100 %	1 Dokumen	7 Dokumen	3,000,000	Dana Transfer Umum-Dana Alokasi Umum		Persentase Pemenuhan Penunjang Urusan Perangkat Daerah	100 %	5,000,000
						Persentase Pemenuhan Penunjang Urusan Perangkat Daerah				93 %						Persentase Pemenuhan Penunjang Urusan Perangkat Daerah	93 %	
2	23	1	02.01	3	Koordinasi dan Penyusunan Dokumen Perubahan RKA-SKPD	Persentase Pemenuhan Penunjang Urusan Perangkat Daerah	Jumlah Dokumen Perubahan RKA-SKPD dan Laporan Hasil Koordinasi Penyusunan Dokumen Perubahan RKA-SKPD	Jumlah Dokumen Perencanaan dan Evaluasi	Kab. Takalar, Pattallassang, Kalabbirang	100 %	1 Dokumen	7 Dokumen	3,000,000	Dana Transfer Umum-Dana Alokasi Umum		Persentase Pemenuhan Penunjang Urusan Perangkat Daerah	100 %	5,000,000
						Persentase Pemenuhan Penunjang Urusan Perangkat Daerah				93 %						Persentase Pemenuhan Penunjang Urusan Perangkat Daerah	93 %	

Kode					Urusan/ Bidang Urusan/ Program/ Kegiatan/ Sub Kegiatan	Indikator Kinerja			Rencana Tahun 2023						Catatan Penting	Prakiraan Maju Rencana Tahun 2024		
						Capaian Program	Keluaran Sub Kegiatan	Hasil Kegiatan	Lokasi Output Kegiatan	Target Capaian Kinerja			Pagu Indikatif (Rp.)	Sumber Dana		Target Capaian Kinerja		Kebutuhan Dana/ Pagu Indikatif (Rp.)
										Program	Keluaran Sub Kegiatan	Hasil Kegiatan				Tolok Ukur	Target	
2	23	1	02.01	4	Koordinasi dan Penyusunan DPA-SKPD	Persentase Pemenuhan Penunjang Urusan Perangkat Daerah	Jumlah Dokumen DPA-SKPD dan Laporan Hasil Koordinasi Penyusunan Dokumen DPA-SKPD	Jumlah Dokumen Perencanaan dan Evaluasi	Kab. Takalar, Pattallassang, Kalabbirang	100 %	1 Dokumen	7 Dokumen	3,000,000	Dana Transfer Umum-Dana Alokasi Umum		Persentase Pemenuhan Penunjang Urusan Perangkat Daerah	100 %	5,000,000
						Persentase Pemenuhan Penunjang Urusan Perangkat Daerah				93 %						Persentase Pemenuhan Penunjang Urusan Perangkat Daerah	93 %	
2	23	1	02.01	5	Koordinasi dan Penyusunan Perubahan DPA- SKPD	Persentase Pemenuhan Penunjang Urusan Perangkat Daerah	Jumlah Dokumen Perubahan DPA-SKPD dan Laporan Hasil Koordinasi Penyusunan Dokumen Perubahan DPA-SKPD	Jumlah Dokumen Perencanaan dan Evaluasi	Kab. Takalar, Pattallassang, Kalabbirang	100 %	1 Dokumen	7 Dokumen	3,000,000	Dana Transfer Umum-Dana Alokasi Umum		Persentase Pemenuhan Penunjang Urusan Perangkat Daerah	100 %	5,000,000
						Persentase Pemenuhan Penunjang Urusan Perangkat Daerah				93 %						Persentase Pemenuhan Penunjang Urusan Perangkat Daerah	93 %	
2	23	1	02.01	6	Koordinasi dan Penyusunan Laporan Capaian Kinerja dan Ikhtisar Realisasi Kinerja SKPD	Persentase Pemenuhan Penunjang Urusan Perangkat Daerah	Jumlah Laporan Capaian Kinerja dan Ikhtisar Realisasi Kinerja SKPD dan Laporan Hasil Koordinasi Penyusunan Laporan Capaian Kinerja dan Ikhtisar Realisasi Kinerja SKPD	Jumlah Dokumen Perencanaan dan Evaluasi	Kab. Takalar, Pattallassang, Kalabbirang	100 %	6 Laporan	7 Dokumen	3,000,000	Dana Transfer Umum-Dana Alokasi Umum		Persentase Pemenuhan Penunjang Urusan Perangkat Daerah	100 %	5,000,000
						Persentase Pemenuhan Penunjang Urusan Perangkat Daerah				93 %						Persentase Pemenuhan Penunjang Urusan Perangkat Daerah	93 %	
2	**23**	**001**	**02.02**		**Administrasi Keuangan Perangkat Daerah**								**3,400,147,890**					**4,075,000,000**
2	23	1	02.02	1	Penyediaan Gaji dan Tunjangan ASN	Persentase Pemenuhan Penunjang Urusan Perangkat Daerah	Jumlah Orang yang Menerima Gaji dan Tunjangan ASN	Persentase realisasi keuangan DPK	Kab. Takalar, Pattallassang, Kalabbirang	100 %	30 Orang/bulan	100 %	3,344,582,890	Dana Transfer Umum-Dana Alokasi Umum		Persentase Pemenuhan Penunjang Urusan Perangkat Daerah	100 %	4,000,000,000

Kode					Urusan/ Bidang Urusan/ Program/ Kegiatan/ Sub Kegiatan	Indikator Kinerja			Rencana Tahun 2023						Catatan Penting	Prakiraan Maju Rencana Tahun 2024		
						Capaian Program	Keluaran Sub Kegiatan	Hasil Kegiatan	Lokasi Output Kegiatan	Target Capaian Kinerja			Pagu Indikatif (Rp.)	Sumber Dana		Target Capaian Kinerja		Kebutuhan Dana/ Pagu Indikatif (Rp.)
										Program	Keluaran Sub Kegiatan	Hasil Kegiatan				Tolok Ukur	Target	
						Persentase Pemenuhan Penunjang Urusan Perangkat Daerah				93 %						Persentase Pemenuhan Penunjang Urusan Perangkat Daerah	93 %	
2	23	1	02.02	2	Penyediaan Administrasi Pelaksanaan Tugas ASN	Persentase Pemenuhan Penunjang Urusan Perangkat Daerah	Jumlah Dokumen Hasil Penyediaan Administrasi Pelaksanaan Tugas ASN	Persentase realisasi keuangan DPK	Kab. Takalar, Pattallassang, Kalabbirang	100 %	0 Dokumen	100 %	36,565,000	Dana Transfer Umum-Dana Alokasi Umum		Persentase Pemenuhan Penunjang Urusan Perangkat Daerah	100 %	50,000,000
						Persentase Pemenuhan Penunjang Urusan Perangkat Daerah				93 %						Persentase Pemenuhan Penunjang Urusan Perangkat Daerah	93 %	
2	23	1	02.02	3	Pelaksanaan Penatausahaan dan Pengujian/Verifikasi Keuangan SKPD	Persentase Pemenuhan Penunjang Urusan Perangkat Daerah	Jumlah Dokumen Penatausahaan dan Pengujian/Verifikasi Keuangan SKPD	Persentase realisasi keuangan DPK	Kab. Takalar, Pattallassang, Kalabbirang	100 %	0 Dokumen	100 %	3,000,000	Dana Transfer Umum-Dana Alokasi Umum		Persentase Pemenuhan Penunjang Urusan Perangkat Daerah	100 %	5,000,000
						Persentase Pemenuhan Penunjang Urusan Perangkat Daerah				93 %						Persentase Pemenuhan Penunjang Urusan Perangkat Daerah	93 %	
2	23	1	02.02	4	Koordinasi dan Pelaksanaan Akuntansi SKPD	Persentase Pemenuhan Penunjang Urusan Perangkat Daerah	Jumlah Dokumen Koordinasi dan Pelaksanaan Akuntansi SKPD	Persentase realisasi keuangan DPK	Kab. Takalar, Pattallassang, Kalabbirang	100 %	0 Dokumen	100 %	10,000,000	Dana Transfer Umum-Dana Alokasi Umum		Persentase Pemenuhan Penunjang Urusan Perangkat Daerah	100 %	10,000,000
						Persentase Pemenuhan Penunjang Urusan Perangkat Daerah				93 %						Persentase Pemenuhan Penunjang Urusan Perangkat Daerah	93 %	
2	23	1	02.02	5	Koordinasi dan Penyusunan Laporan Keuangan Akhir Tahun SKPD	Persentase Pemenuhan Penunjang Urusan Perangkat Daerah	Jumlah Laporan Keuangan Akhir Tahun SKPD dan Laporan Hasil Koordinasi Penyusunan Laporan Keuangan Akhir Tahun SKPD	Persentase realisasi keuangan DPK	Kab. Takalar, Pattallassang, Kalabbirang	100 %	1 Laporan	100 %	3,000,000	Dana Transfer Umum-Dana		Persentase Pemenuhan Penunjang Urusan Perangkat Daerah	100 %	5,000,000

Kode					Urusan/ Bidang Urusan/ Program/ Kegiatan/ Sub Kegiatan	Indikator Kinerja			Rencana Tahun 2023						Catatan Penting	Prakiraan Maju Rencana Tahun 2024		
						Capaian Program	Keluaran Sub Kegiatan	Hasil Kegiatan	Lokasi Output Kegiatan	Target Capaian Kinerja			Pagu Indikatif (Rp.)	Sumber Dana		Target Capaian Kinerja		Kebutuhan Dana/ Pagu Indikatif (Rp.)
										Program	Keluaran Sub Kegiatan	Hasil Kegiatan				Tolok Ukur	Target	
														Alokasi Umum				
						Persentase Pemenuhan Penunjang Urusan Perangkat Daerah				93 %						Persentase Pemenuhan Penunjang Urusan Perangkat Daerah	93 %	
2	23	1	02.02	7	Koordinasi dan Penyusunan Laporan Keuangan Bulanan/ Triwulanan/ Semesteran SKPD	Persentase Pemenuhan Penunjang Urusan Perangkat Daerah	Jumlah Laporan Keuangan Bulanan/ Triwulanan/ Semesteran SKPD dan Laporan Koordinasi Penyusunan Laporan Keuangan Bulanan/Triwulanan/Semesteran SKPD	Persentase realisasi keuangan DPK	Kab. Takalar, Pattallassang, Kalabbirang	100 %	2 Laporan	100 %	3,000,000	Dana Transfer Umum-Dana Alokasi Umum		Persentase Pemenuhan Penunjang Urusan Perangkat Daerah	100 %	5,000,000
						Persentase Pemenuhan Penunjang Urusan Perangkat Daerah				93 %						Persentase Pemenuhan Penunjang Urusan Perangkat Daerah	93 %	
2	**23**	**001**	**02.03**		**Administrasi Barang Milik Daerah pada Perangkat Daerah**								**8,000,000**					**20,000,000**
2	23	1	02.03	1	Penyusunan Perencanaan Kebutuhan Barang Milik Daerah SKPD	Persentase Pemenuhan Penunjang Urusan Perangkat Daerah	Jumlah Rencana Kebutuhan Barang Milik Daerah SKPD	Persentase barang milik daerah yang dilaporkan	Kab. Takalar, Pattallassang, Kalabbirang	100 %	2 Dokumen	100 %	2,000,000	Dana Transfer Umum-Dana Alokasi Umum		Persentase Pemenuhan Penunjang Urusan Perangkat Daerah	100 %	5,000,000
						Persentase Pemenuhan Penunjang Urusan Perangkat Daerah				93 %						Persentase Pemenuhan Penunjang Urusan Perangkat Daerah	93 %	
2	23	1	02.03	2	Pengamanan Barang Milik Daerah SKPD	Persentase Pemenuhan Penunjang Urusan Perangkat Daerah	Jumlah Dokumen Pengamanan Barang Milik Daerah SKPD	Persentase barang milik daerah yang dilaporkan	Kab. Takalar, Pattallassang, Kalabbirang	100 %	0 Dokumen	100 %	2,000,000	Dana Transfer Umum-Dana Alokasi Umum		Persentase Pemenuhan Penunjang Urusan Perangkat Daerah	100 %	5,000,000
						Persentase Pemenuhan Penunjang Urusan Perangkat Daerah				93 %						Persentase Pemenuhan Penunjang Urusan Perangkat Daerah	93 %	

Kode					Urusan/ Bidang Urusan/ Program/ Kegiatan/ Sub Kegiatan	Indikator Kinerja			Rencana Tahun 2023						Catatan Penting	Prakiraan Maju Rencana Tahun 2024		
						Capaian Program	Keluaran Sub Kegiatan	Hasil Kegiatan	Lokasi Output Kegiatan	Target Capaian Kinerja			Pagu Indikatif (Rp.)	Sumber Dana		Target Capaian Kinerja		Kebutuhan Dana/ Pagu Indikatif (Rp.)
										Program	Keluaran Sub Kegiatan	Hasil Kegiatan				Tolok Ukur	Target	
2	23	1	02.03	3	Koordinasi dan Penilaian Barang Milik Daerah SKPD	Persentase Pemenuhan Penunjang Urusan Perangkat Daerah	Jumlah Laporan Hasil Penilaian Barang Milik Daerah dan Hasil Koordinasi Penilaian Barang Milik Daerah SKPD	Persentase barang milik daerah yang dilaporkan	Kab. Takalar, Pattallassang, Kalabbirang	100 %	0 Laporan	100 %	2,000,000	Dana Transfer Umum-Dana Alokasi Umum		Persentase Pemenuhan Penunjang Urusan Perangkat Daerah	100 %	5,000,000
						Persentase Pemenuhan Penunjang Urusan Perangkat Daerah				93 %						Persentase Pemenuhan Penunjang Urusan Perangkat Daerah	93 %	
2	23	1	02.03	5	Rekonsiliasi dan Penyusunan Laporan Barang Milik Daerah pada SKPD	Persentase Pemenuhan Penunjang Urusan Perangkat Daerah	Jumlah Laporan Rekonsiliasi dan Penyusunan Laporan Barang Milik Daerah pada SKPD	Persentase barang milik daerah yang dilaporkan	Kab. Takalar, Pattallassang, Kalabbirang	100 %	0 Laporan	100 %	2,000,000	Dana Transfer Umum-Dana Alokasi Umum		Persentase Pemenuhan Penunjang Urusan Perangkat Daerah	100 %	5,000,000
						Persentase Pemenuhan Penunjang Urusan Perangkat Daerah				93 %						Persentase Pemenuhan Penunjang Urusan Perangkat Daerah	93 %	
2	**23**	**001**	**02.05**		**Administrasi Kepegawaian Perangkat Daerah**								**4,000,000**					**10,000,000**
2	23	1	02.05	4	Koordinasi dan Pelaksanaan Sistem Informasi Kepegawaian	Persentase Pemenuhan Penunjang Urusan Perangkat Daerah	Jumlah Dokumen Hasil Koordinasi dan Pelaksanaaan Sistem Informasi Kepegawaian	Persentase keterpenuhan dukungan penyelenggaraan pelayanan administrasi kepegawaian	Kab. Takalar, Pattallassang, Kalabbirang	100 %	0 Dokumen	100 %	2,000,000	Dana Transfer Umum-Dana Alokasi Umum		Persentase Pemenuhan Penunjang Urusan Perangkat Daerah	100 %	5,000,000
						Persentase Pemenuhan Penunjang Urusan Perangkat Daerah				93 %						Persentase Pemenuhan Penunjang Urusan Perangkat Daerah	93 %	
2	23	1	02.05	5	Monitoring, Evaluasi, dan Penilaian Kinerja Pegawai	Persentase Pemenuhan Penunjang Urusan Perangkat Daerah	Jumlah Dokumen Monitoring, Evaluasi, dan Penilaian Kinerja Pegawai	Persentase keterpenuhan dukungan penyelenggaraan pelayanan administrasi kepegawaian	Kab. Takalar, Pattallassang, Kalabbirang	100 %	0 Dokumen	100 %	2,000,000	Dana Transfer Umum-Dana Alokasi Umum		Persentase Pemenuhan Penunjang Urusan Perangkat Daerah	100 %	5,000,000

Kode					Urusan/ Bidang Urusan/ Program/ Kegiatan/ Sub Kegiatan	Indikator Kinerja			Rencana Tahun 2023						Catatan Penting	Prakiraan Maju Rencana Tahun 2024		
						Capaian Program	Keluaran Sub Kegiatan	Hasil Kegiatan	Lokasi Output Kegiatan	Target Capaian Kinerja			Pagu Indikatif (Rp.)	Sumber Dana		Target Capaian Kinerja		Kebutuhan Dana/ Pagu Indikatif (Rp.)
										Program	Keluaran Sub Kegiatan	Hasil Kegiatan				Tolok Ukur	Target	
						Persentase Pemenuhan Penunjang Urusan Perangkat Daerah				93 %						Persentase Pemenuhan Penunjang Urusan Perangkat Daerah	93 %	
2	**23**	**001**	**02.06**		**Administrasi Umum Perangkat Daerah**								**253,756,600**					**230,000,000**
2	23	1	02.06	2	Penyediaan Peralatan dan Perlengkapan Kantor	Persentase Pemenuhan Penunjang Urusan Perangkat Daerah	Jumlah Paket Peralatan dan Perlengkapan Kantor yang Disediakan	Persentase keterpenuhan dukungan penyelenggaraan pelayanan administrasi perkantoran	Kab. Takalar, Pattallassang, Kalabbirang	100 %	1 Paket	100 %	73,301,200	Dana Transfer Umum-Dana Alokasi Umum		Persentase Pemenuhan Penunjang Urusan Perangkat Daerah	100 %	5,000,000
						Persentase Pemenuhan Penunjang Urusan Perangkat Daerah				93 %						Persentase Pemenuhan Penunjang Urusan Perangkat Daerah	93 %	
2	23	1	02.06	3	Penyediaan Peralatan Rumah Tangga	Persentase Pemenuhan Penunjang Urusan Perangkat Daerah	Jumlah Paket Peralatan Rumah Tangga yang Disediakan	Persentase keterpenuhan dukungan penyelenggaraan pelayanan administrasi perkantoran	Kab. Takalar, Pattallassang, Kalabbirang	100 %	1 Paket	100 %	6,484,600	Dana Transfer Umum-Dana Alokasi Umum		Persentase Pemenuhan Penunjang Urusan Perangkat Daerah	100 %	0
						Persentase Pemenuhan Penunjang Urusan Perangkat Daerah				93 %						Persentase Pemenuhan Penunjang Urusan Perangkat Daerah	93 %	
2	23	1	02.06	4	Penyediaan Bahan Logistik Kantor	Persentase Pemenuhan Penunjang Urusan Perangkat Daerah	Jumlah Paket Bahan Logistik Kantor yang Disediakan	Persentase keterpenuhan dukungan penyelenggaraan pelayanan administrasi perkantoran	Kab. Takalar, Pattallassang, Kalabbirang	100 %	1 Paket	100 %	6,000,000	Dana Transfer Umum-Dana Alokasi Umum		Persentase Pemenuhan Penunjang Urusan Perangkat Daerah	100 %	10,000,000
						Persentase Pemenuhan Penunjang Urusan Perangkat Daerah				93 %						Persentase Pemenuhan Penunjang Urusan Perangkat Daerah	93 %	
2	23	1	02.06	5	Penyediaan Barang Cetakan dan Penggandaan	Persentase Pemenuhan	Jumlah Paket Barang Cetakan dan Penggandaan yang Disediakan	Persentase keterpenuhan dukungan	Kab. Takalar, Pattallassang, Kalabbirang	100 %	1 Paket	100 %	6,550,800	Dana Transfer		Persentase Pemenuhan	100 %	10,000,000

Kode					Urusan/ Bidang Urusan/ Program/ Kegiatan/ Sub Kegiatan	Indikator Kinerja			Rencana Tahun 2023						Catatan Penting	Prakiraan Maju Rencana Tahun 2024		
						Capaian Program	Keluaran Sub Kegiatan	Hasil Kegiatan	Lokasi Output Kegiatan	Target Capaian Kinerja			Pagu Indikatif (Rp.)	Sumber Dana		Target Capaian Kinerja		Kebutuhan Dana/ Pagu Indikatif (Rp.)
										Program	Keluaran Sub Kegiatan	Hasil Kegiatan				Tolok Ukur	Target	
						Penunjang Urusan Perangkat Daerah		penyelenggaraan pelayanan administrasi perkantoran						Umum-Dana Alokasi Umum		Penunjang Urusan Perangkat Daerah		
						Persentase Pemenuhan Penunjang Urusan Perangkat Daerah				93 %						Persentase Pemenuhan Penunjang Urusan Perangkat Daerah	93 %	
2	23	1	02.06	9	Penyelenggaraan Rapat Koordinasi dan Konsultasi SKPD	Persentase Pemenuhan Penunjang Urusan Perangkat Daerah	Jumlah Laporan Penyelenggaraan Rapat Koordinasi dan Konsultasi SKPD	Persentase keterpenuhan dukungan penyelenggaraan pelayanan administrasi perkantoran	Kab. Takalar, Pattallassang, Kalabbirang	100 %	0 Laporan	100 %	161,420,000	Dana Transfer Umum-Dana Alokasi Umum		Persentase Pemenuhan Penunjang Urusan Perangkat Daerah	100 %	200,000,000
						Persentase Pemenuhan Penunjang Urusan Perangkat Daerah				93 %						Persentase Pemenuhan Penunjang Urusan Perangkat Daerah	93 %	
2	23	1	02.06	11	Dukungan Pelaksanaan Sistem Pemerintahan Berbasis Elektronik pada SKPD	Persentase Pemenuhan Penunjang Urusan Perangkat Daerah	Jumlah Dokumen Dukungan Pelaksanaan Sistem Pemerintahan Berbasis Elektronik pada SKPD	Persentase keterpenuhan dukungan penyelenggaraan pelayanan administrasi perkantoran	Kab. Takalar, Pattallassang, Kalabbirang	100 %	1 Dokumen	100 %	0	Dana Transfer Umum-Dana Alokasi Umum		Persentase Pemenuhan Penunjang Urusan Perangkat Daerah	100 %	5,000,000
						Persentase Pemenuhan Penunjang Urusan Perangkat Daerah				93 %						Persentase Pemenuhan Penunjang Urusan Perangkat Daerah	93 %	
2	**23**	**001**	**02.07**		**Pengadaan Barang Milik Daerah Penunjang Urusan Pemerintah Daerah**								**52,411,000**					**100,000,000**
2	23	1	02.07	5	Pengadaan Mebel	Persentase Pemenuhan Penunjang Urusan Perangkat Daerah	Jumlah Paket Mebel yang Disediakan	Jumlah unit barang milik daerah yang diadakan	Kab. Takalar, Pattallassang, Kalabbirang	100 %	0 Unit	2 unit	52,411,000	Dana Transfer Umum-Dana Alokasi Umum		Persentase Pemenuhan Penunjang Urusan Perangkat Daerah	100 %	100,000,000
						Persentase Pemenuhan				93 %						Persentase Pemenuhan	93 %	

Kode					Urusan/ Bidang Urusan/ Program/ Kegiatan/ Sub Kegiatan	Indikator Kinerja			Rencana Tahun 2023						Catatan Penting	Prakiraan Maju Rencana Tahun 2024		
						Capaian Program	Keluaran Sub Kegiatan	Hasil Kegiatan	Lokasi Output Kegiatan	Target Capaian Kinerja			Pagu Indikatif (Rp.)	Sumber Dana		Target Capaian Kinerja		Kebutuhan Dana/ Pagu Indikatif (Rp.)
										Program	Keluaran Sub Kegiatan	Hasil Kegiatan				Tolok Ukur	Target	
						Penunjang Urusan Perangkat Daerah										Penunjang Urusan Perangkat Daerah		
2	**23**	**001**	**02.08**		**Penyediaan Jasa Penunjang Urusan Pemerintahan Daerah**								**173,003,200**					**270,000,000**
2	23	1	02.08	2	Penyediaan Jasa Komunikasi, Sumber Daya Air dan Listrik	Persentase Pemenuhan Penunjang Urusan Perangkat Daerah	Jumlah Laporan Penyediaan Jasa Komunikasi, Sumber Daya Air dan Listrik yang Disediakan	Jumlah Jasa yang tersedia		100 %	0 Laporan	3 Jasa	61,003,200	Dana Transfer Umum-Dana Alokasi Umum		Persentase Pemenuhan Penunjang Urusan Perangkat Daerah	100 %	70,000,000
						Persentase Pemenuhan Penunjang Urusan Perangkat Daerah				93 %						Persentase Pemenuhan Penunjang Urusan Perangkat Daerah	93 %	
2	23	1	02.08	4	Penyediaan Jasa Pelayanan Umum Kantor	Persentase Pemenuhan Penunjang Urusan Perangkat Daerah	Jumlah Laporan Penyediaan Jasa Pelayanan Umum Kantor yang Disediakan	Jumlah Jasa yang tersedia	Kab. Takalar, Pattallassang, Kalabbirang	100 %	0 Laporan	3 Jasa	112,000,000	Dana Transfer Umum-Dana Alokasi Umum		Persentase Pemenuhan Penunjang Urusan Perangkat Daerah	100 %	200,000,000
						Persentase Pemenuhan Penunjang Urusan Perangkat Daerah				93 %						Persentase Pemenuhan Penunjang Urusan Perangkat Daerah	93 %	
2	**23**	**001**	**02.09**		**Pemeliharaan Barang Milik Daerah Penunjang Urusan Pemerintahan Daerah**								**79,999,750**					**115,000,000**
2	23	1	02.09	1	Penyediaan Jasa Pemeliharaan, Biaya Pemeliharaan, dan Pajak Kendaraan Perorangan Dinas atau Kendaraan Dinas Jabatan	Persentase Pemenuhan Penunjang Urusan Perangkat Daerah	Jumlah Kendaraan Perorangan Dinas atau Kendaraan Dinas Jabatan yang Dipelihara dan dibayarkan Pajaknya	Persentase jumlah barang milik daerah yang dipelihara	Kab. Takalar, Pattallassang, Kalabbirang	100 %	1 Unit	100 %	20,003,000	Dana Transfer Umum-Dana Alokasi Umum		Persentase Pemenuhan Penunjang Urusan Perangkat Daerah	100 %	50,000,000
						Persentase Pemenuhan Penunjang Urusan Perangkat Daerah				93 %						Persentase Pemenuhan Penunjang Urusan Perangkat Daerah	93 %	
2	23	1	02.09	2	Penyediaan Jasa Pemeliharaan, Biaya Pemeliharaan, Pajak dan	Persentase Pemenuhan	Jumlah Kendaraan Dinas Operasional atau Lapangan yang	Persentase jumlah barang		100 %	5 Unit	100 %	49,996,750	Dana Transfer		Persentase Pemenuhan	100 %	50,000,000

Kode					Urusan/ Bidang Urusan/ Program/ Kegiatan/ Sub Kegiatan	Indikator Kinerja			Rencana Tahun 2023						Catatan Penting	Prakiraan Maju Rencana Tahun 2024		
						Capaian Program	Keluaran Sub Kegiatan	Hasil Kegiatan	Lokasi Output Kegiatan	Target Capaian Kinerja			Pagu Indikatif (Rp.)	Sumber Dana		Target Capaian Kinerja		Kebutuhan Dana/ Pagu Indikatif (Rp.)
										Program	Keluaran Sub Kegiatan	Hasil Kegiatan				Tolok Ukur	Target	
					Perizinan Kendaraan Dinas Operasional atau Lapangan	Penunjang Urusan Perangkat Daerah	Dipelihara dan dibayarkan Pajak dan Perizinannya	milik daerah yang dipelihara						Umum-Dana Alokasi Umum		Penunjang Urusan Perangkat Daerah		
						Persentase Pemenuhan Penunjang Urusan Perangkat Daerah				93 %						Persentase Pemenuhan Penunjang Urusan Perangkat Daerah	93 %	
2	23	1	02.09	10	Pemeliharaan/Rehabilitasi Sarana dan Prasarana Gedung Kantor atau Bangunan Lainnya	Persentase Pemenuhan Penunjang Urusan Perangkat Daerah	Jumlah Sarana dan Prasarana Gedung Kantor atau Bangunan Lainnya yang Dipelihara/Direhabilitasi	Persentase jumlah barang milik daerah yang dipelihara	Kab. Takalar, Pattallassang, Kalabbirang	100 %	4 Unit	100 %	10,000,000	Dana Transfer Umum-Dana Alokasi Umum		Persentase Pemenuhan Penunjang Urusan Perangkat Daerah	100 %	15,000,000
						Persentase Pemenuhan Penunjang Urusan Perangkat Daerah				93 %						Persentase Pemenuhan Penunjang Urusan Perangkat Daerah	93 %	
2	23	2			PROGRAM PEMBINAAN PERPUSTAKAAN								9,995,877,200					10,270,000,000
2	**23**	**002**	**02.01**		**Pengelolaan Perpustakaan Tingkat Daerah Kabupaten/Kota**								**44,500,000**					**130,000,000**
2	23	2	02.01	1	Pengembangan dan Pemeliharaan Layanan Perpustakaan Elektronik	Persentase budaya lokal yang dikembangkan	Jumlah Layanan Perpustakaan Elektronik yang Dikembangkan dengan Manajemen Layanan TIK Berbasis ISO20000 (ITSM : Information Technology Service Management)	Persentase jumlah perpustakaan yang dikelola	Kab. Takalar, Pattallassang, Kalabbirang	2 Angka	1 Layanan	100 %	10,000,000	Dana Transfer Umum-Dana Alokasi Umum		Persentase budaya lokal yang dikembangkan	2 Angka	15,000,000
2	23	2	02.01	2	Pengembangan Perpustakaan di Tingkat Daerah Kabupaten/Kota	Persentase budaya lokal yang dikembangkan	Jumlah Perpustakaan yang Dikembangkan di Tingkat Daerah Kabupaten/Kota Sesuai Standar Nasional Perpustakaan di Wilayah Kabupaten/Kota Sesuai Kewenangannya	Persentase jumlah perpustakaan yang dikelola	Kab. Takalar, Pattallassang, Kalabbirang	2 Angka	1 Perpustakaan	100 %	5,000,000	Dana Transfer Umum-Dana Alokasi Umum		Persentase budaya lokal yang dikembangkan	2 Angka	10,000,000
2	23	2	02.01	3	Pengembangan Kekhasan Koleksi Perpustakaan Daerah Tingkat Daerah Kabupaten/Kota	Persentase budaya lokal yang dikembangkan	Jumlah Koleksi Perpustakaan Khas Dearah Tingkat Kabupaten/Kota yang Dikembangkan	Persentase jumlah perpustakaan yang dikelola	Kab. Takalar, Pattallassang, Kalabbirang	2 Angka	1000 Eksemplar	100 %	2,000,000	Dana Transfer Umum-Dana		Persentase budaya lokal yang dikembangkan	2 Angka	10,000,000

Kode					Urusan/ Bidang Urusan/ Program/ Kegiatan/ Sub Kegiatan	Indikator Kinerja			Rencana Tahun 2023						Catatan Penting	Prakiraan Maju Rencana Tahun 2024		
						Capaian Program	Keluaran Sub Kegiatan	Hasil Kegiatan	Lokasi Output Kegiatan	Target Capaian Kinerja			Pagu Indikatif (Rp.)	Sumber Dana		Target Capaian Kinerja		Kebutuhan Dana/ Pagu Indikatif (Rp.)
										Program	Keluaran Sub Kegiatan	Hasil Kegiatan				Tolok Ukur	Target	
														Alokasi Umum				
2	23	2	02.01	4	Pembinaan Perpustakaan pada Satuan Pendidikan Dasar di Seluruh Wilayah Kabupaten/Kota Sesuai dengan Standar Nasional Perpustakaan	Persentase budaya lokal yang dikembangkan	Jumlah Perpustakaan pada Satuan Pendidikan Dasar dan yang Dilakukan Pembinaan dalam Mewujudkan Standar Nasional Perpustakaan	Persentase jumlah perpustakaan yang dikelola	Kab. Takalar, Pattallassang, Kalabbirang	2 Angka	1 Perpustakaan	100 %	5,000,000	Dana Transfer Umum-Dana Alokasi Umum		Persentase budaya lokal yang dikembangkan	2 Angka	15,000,000
2	23	2	02.01	5	Pembinaan Perpustakaan Khusus Tingkat Kabupaten/Kota	Persentase budaya lokal yang dikembangkan	Jumlah Perpustakaan Khusus yang Dibina Sesuai Kewenangan Kabupaten/Kota dalam Mewujudkan Standar Nasional Perpustakaan	Persentase jumlah perpustakaan yang dikelola	Kab. Takalar, Pattallassang, Kalabbirang	2 Angka	1 Perpustakaan	100 %	10,000,000	Dana Transfer Umum-Dana Alokasi Umum		Persentase budaya lokal yang dikembangkan	2 Angka	15,000,000
2	23	2	02.01	6	Peningkatan Kapasitas Tenaga Perpustakaan dan Pustakawan Tingkat Daerah Kabupaten/Kota	Persentase budaya lokal yang dikembangkan	Jumlah Tenaga Perpustakaan yang Ditingkatkan Kapasitasnya dan Mendapat Sertifikasi Tenaga Perpustakaan dan Pustakawan Tingkat Daerah Kabupaten/Kota	Persentase jumlah perpustakaan yang dikelola	Kab. Takalar, Pattallassang, Kalabbirang	2 Angka	102 Orang	100 %	2,500,000	Dana Transfer Umum-Dana Alokasi Umum		Persentase budaya lokal yang dikembangkan	2 Angka	20,000,000
2	23	2	02.01	9	Pengelolaan dan Pengembangan Bahan Pustaka	Persentase budaya lokal yang dikembangkan	Jumlah Bahan Perpustakaan yang Dilakukan Pengelolaan dan Pengembangan untuk Mewujudkan Keberagaman Koleksi Perpustakaan	Persentase jumlah perpustakaan yang dikelola	Kab. Takalar, Pattallassang, Kalabbirang	2 Angka	350 Eksemplar	100 %	5,000,000	Dana Transfer Umum-Dana Alokasi Umum		Persentase budaya lokal yang dikembangkan	2 Angka	20,000,000
2	23	2	02.01	10	Penyusunan Data dan Informasi Perpustakaan, Tenaga Perpustakaan dan Pustakawan Tingkat Daerah Kabupaten/Kota	Persentase budaya lokal yang dikembangkan	Jumlah Data dan Informasi Perpustakaan, Tenaga Perpustakaan dan Pustakawan Tingkat Daerah Kabupaten/Kota	Persentase jumlah perpustakaan yang dikelola	Kab. Takalar, Pattallassang, Kalabbirang	2 Angka	4 Dokumen	100 %	5,000,000	Dana Transfer Umum-Dana Alokasi Umum		Persentase budaya lokal yang dikembangkan	2 Angka	25,000,000
2	**23**	**02**	**02.02**		**Pembudayaan Gemar Membaca Tingkat Daerah Kabupaten/Kota**								**9,951,377,200**					**10,140,000,000**
2	23	2	02.02	1	Sosiaisasi Budaya Baca dan Literasi pada Satuan Pendidikan Dasar dan	Persentase budaya lokal yang dikembangkan	Jumlah Lokus Pembudayaan Kegemaran Membaca dan Literasi pada Satuan Pendidikan	Persentase Jumlah Pengunjung	Kab. Takalar, Pattallassang, Kalabbirang	2 Angka	0 Lokus	100 %	15,000,000	Dana Transfer		Persentase budaya lokal yang dikembangkan	2 Angka	25,000,000

Kode					Urusan/ Bidang Urusan/ Program/ Kegiatan/ Sub Kegiatan	Indikator Kinerja			Rencana Tahun 2023						Catatan Penting	Prakiraan Maju Rencana Tahun 2024		
						Capaian Program	Keluaran Sub Kegiatan	Hasil Kegiatan	Lokasi Output Kegiatan	Target Capaian Kinerja			Pagu Indikatif (Rp.)	Sumber Dana		Target Capaian Kinerja		Kebutuhan Dana/ Pagu Indikatif (Rp.)
										Program	Keluaran Sub Kegiatan	Hasil Kegiatan				Tolok Ukur	Target	
					Pendidikan Khusus serta Masyarakat			Perpustakaan Pertahun						Umum-Dana Alokasi Umum				
2	23	2	02.02	2	Pembangunan dan Pemeliharaan Sarana Perpustakaan di Tempat-Tempat Umum yang Menjadi Kewenangan Daerah Kabupaten/Kota	Persentase budaya lokal yang dikembangkan	Jumlah Perpustakaan yang Dibangun di Tempat-Tempat Umum yang Menjadi Kewenangan Daerah Kabupaten/Kota	Persentase Jumlah Pengunjung Perpustakaan Pertahun	Kab. Takalar, Pattallassang, Kalabbirang	2 Angka	1 Perpustakaan	100 %	9,882,377,200	Dana Transfer Khusus-Dana Alokasi Khusus Fisik		Persentase budaya lokal yang dikembangkan	2 Angka	10,000,000,000
2	23	2	02.02	3	Pemberian Penghargaan Gerakan Budaya Gemar Membaca	Persentase budaya lokal yang dikembangkan	Jumlah Orang yang Mendapatkan Penghargaan Gerakan Budaya Gemar Membaca Tingkat Kabupaten Kota	Persentase Jumlah Pengunjung Perpustakaan Pertahun	Kab. Takalar, Pattallassang, Kalabbirang	2 Angka	12 Orang	100 %	30,000,000	Dana Transfer Umum-Dana Alokasi Umum		Persentase budaya lokal yang dikembangkan	2 Angka	50,000,000
2	23	2	02.02	4	Pengembangan Literasi Berbasis Inklusi Sosial	Persentase budaya lokal yang dikembangkan	Jumlah Perpustakaan Berbasis Inklusi Sosial di Wilayah Kabupaten/Kota yang Dikembangkan	Persentase Jumlah Pengunjung Perpustakaan Pertahun	Kab. Takalar, Pattallassang, Kalabbirang	2 Angka	0 Perpustakaan	100 %	4,000,000	Dana Transfer Umum-Dana Alokasi Umum		Persentase budaya lokal yang dikembangkan	2 Angka	15,000,000
2	23	2	02.02	5	Pemilihan Duta Baca Tingkat Daerah Kabupaten/Kota	Persentase budaya lokal yang dikembangkan	Jumlah Duta Baca Tingkat Daerah Kabupaten/Kota yang Dipilih dan Didukung Kegiatannya	Persentase Jumlah Pengunjung Perpustakaan Pertahun	Kab. Takalar, Pattallassang, Kalabbirang	2 Angka	11 Orang	100 %	20,000,000	Dana Transfer Umum-Dana Alokasi Umum		Persentase budaya lokal yang dikembangkan	2 Angka	50,000,000
2	23	3			PROGRAM PELESTARIAN KOLEKSI NASIONAL DAN NASKAH KUNO								50,000,000					35,000,000
2	**23**	**003**	**02.01**		**Pelestarian Naskah Kuno Milik Daerah Kabupaten/Kota**								**10,000,000**					**10,000,000**
2	23	3	02.01	2	Pengembangan, Pengolahan dan Pengalihmediaan Naskah Kuno yang Dimiliki oleh Masyarakat untuk	Jumlah koleksi nasional dan naskah kuno yang dilestarikan	Jumlah Naskah Kuno yang Dimiliki oleh Masyarakat yang Dikembangkan untuk Dilestarikan dan Didayagunakan	Jumlah Naskah Kuno	Kab. Takalar, Pattallassang, Kalabbirang	87.48 Koleksi	0 Eksemplar	5 Naskah	10,000,000	Dana Transfer Umum-Dana		Jumlah koleksi nasional dan naskah kuno yang dilestarikan	87.48 Koleksi	10,000,000

Kode					Urusan/ Bidang Urusan/ Program/ Kegiatan/ Sub Kegiatan	Indikator Kinerja			Rencana Tahun 2023						Catatan Penting	Prakiraan Maju Rencana Tahun 2024		
						Capaian Program	Keluaran Sub Kegiatan	Hasil Kegiatan	Lokasi Output Kegiatan	Target Capaian Kinerja			Pagu Indikatif (Rp.)	Sumber Dana		Target Capaian Kinerja		Kebutuhan Dana/ Pagu Indikatif (Rp.)
										Program	Keluaran Sub Kegiatan	Hasil Kegiatan				Tolok Ukur	Target	
					Dilestarikan dan Didayagunakan									Alokasi Umum				
2	**23**	**003**	**02.02**		**Pengembangan Koleksi Budaya Etnis Nusantara yang Ditemukan oleh Pemerintah Daerah Kabupaten/Kota**								**40,000,000**					**25,000,000**
2	23	3	02.02	1	Seleksi dan Pengadaan Koleksi Budaya Etnis Nusantara	Jumlah koleksi nasional dan naskah kuno yang dilestarikan	Jumlah Koleksi Budaya Etnis Nusantara Hasil Seleksi dan Pengadaan	Jumlah koleksi naskah kuno	Kab. Takalar, Pattallassang, Kalabbirang	87.48 Koleksi	0 Eksemplar	5 Naskah	15,000,000	Dana Transfer Umum-Dana Alokasi Umum		Jumlah koleksi nasional dan naskah kuno yang dilestarikan	87.48 Koleksi	10,000,000
2	23	3	02.02	2	Pengolahan dan Penyiangan Koleksi Budaya Etnis Nusantara	Jumlah koleksi nasional dan naskah kuno yang dilestarikan	Jumlah Koleksi Budaya Etnis Nusantara yang Dilakukan Pengolahan dan Penyiangan	Jumlah koleksi naskah kuno	Kab. Takalar, Pattallassang, Kalabbirang	87.48 Koleksi	0 Eksemplar	5 Naskah	25,000,000	Dana Transfer Umum-Dana Alokasi Umum		Jumlah koleksi nasional dan naskah kuno yang dilestarikan	87.48 Koleksi	15,000,000
2	24				URUSAN PEMERINTAHAN BIDANG KEARSIPAN								69,000,000					85,000,000
2	24	2			PROGRAM PENGELOLAAN ARSIP								23,500,000					30,000,000
2	**24**	**002**	**02.01**		**Pengelolaan Arsip Dinamis Daerah Kabupaten/Kota**								**12,000,000**					**10,000,000**
2	24	2	02.01	1	Penciptaan dan Penggunaan Arsip Dinamis	Program Pengelolaan Arsip	Jumlah Naskah Dinas yang Diciptakan dan Digunakan	Persentase jumlah arsip dinamis yang dikelola	Kab. Takalar, Pattallassang, Kalabbirang	63.83 %	2000 Berkas	100 %	6,000,000	Dana Transfer Umum-Dana Alokasi Umum		Program Pengelolaan Arsip	63.83 %	5,000,000
2	24	2	02.01	2	Pemeliharaan dan Penyusutan Arsip Dinamis	Program Pengelolaan Arsip	Jumlah Naskah Dinas yang Dilakukan Pemeliharaan dan Penyusutan	Persentase jumlah arsip dinamis yang dikelola	Kab. Takalar, Pattallassang, Kalabbirang	63.83 %	2000 Berkas	100 %	6,000,000	Dana Transfer Umum-Dana Alokasi Umum		Program Pengelolaan Arsip	63.83 %	5,000,000
2	**24**	**002**	**02.02**		**Pengelolaan Arsip Statis Daerah Kabupaten/Kota**								**5,500,000**					**10,000,000**
2	24	2	02.02	1	Pengumpulan dan Penyampaian Salinan Otentik Naskah Asli Arsip Terjaga kepada ANRI	Program Pengelolaan Arsip	Jumlah Salinan Otentik Naskah Asli Arsip Terjaga yang Dikumpulkan dan Disampaikan kepada ANRI	Persentase jumlah arsip statis yang dikelola	Kab. Takalar, Pattallassang, Kalabbirang	63.83 %	1000 Arsip	100 %	2,500,000	Dana Transfer Umum-		Program Pengelolaan Arsip	63.83 %	5,000,000

Kode					Urusan/ Bidang Urusan/ Program/ Kegiatan/ Sub Kegiatan	Indikator Kinerja			Rencana Tahun 2023						Catatan Penting	Prakiraan Maju Rencana Tahun 2024		
						Capaian Program	Keluaran Sub Kegiatan	Hasil Kegiatan	Lokasi Output Kegiatan	Target Capaian Kinerja			Pagu Indikatif (Rp.)	Sumber Dana		Target Capaian Kinerja		Kebutuhan Dana/ Pagu Indikatif (Rp.)
										Program	Keluaran Sub Kegiatan	Hasil Kegiatan				Tolok Ukur	Target	
														Dana Alokasi Umum				
2	24	2	02.02	2	Akuisisi, Pengolahan, Preservasi, dan Akses Arsip Statis	Program Pengelolaan Arsip	Jumlah Arsip Statis yang Dilakukan Akusisi, Pengolahan, Preservasi dan Akses Arsip Statis	Persentase jumlah arsip statis yang dikelola	Kab. Takalar, Pattallassang, Kalabbirang	63.83 %	1000 Arsip	100 %	3,000,000	Dana Transfer Umum-Dana Alokasi Umum		Program Pengelolaan Arsip	63.83 %	5,000,000
2	**24**	**002**	**02.03**		**Pengelolaan Simpul Jaringan Informasi Kearsipan Nasional Tingkat Kabupaten/Kota**								**6,000,000**					**10,000,000**
2	24	2	02.03	1	Penyediaan Informasi, Akses dan Layanan Kearsipan Tingkat Daerah Kabupaten/Kota Melalui JIKN	Program Pengelolaan Arsip	Jumlah Layanan Penyediaan Informasi, Akses dan Layanan Kearsipan Tingkat Daerah Kabupaten/Kota Melalui JIKN	Persentase pengelolaan simpul JIKN Tk. Kab/Kota	Kab. Takalar, Pattallassang, Kalabbirang	63.83 %	0 Pengguna	100 %	3,000,000	Dana Transfer Umum-Dana Alokasi Umum		Program Pengelolaan Arsip	63.83 %	5,000,000
2	24	2	02.03	2	Pemberdayaan Kapasitas Unit Kearsipan dan Lembaga Kearsipan Daerah Kabupaten/Kota	Program Pengelolaan Arsip	Jumlah Laporan Hasil Pemberdayaan Kapasitas Unit Kearsipan dan Lembaga Kearsipan Daerah Kabupaten/Kota	Persentase pengelolaan simpul JIKN Tk. Kab/Kota	Kab. Takalar, Pattallassang, Kalabbirang	63.83 %	0 Laporan	100 %	3,000,000	Dana Transfer Umum-Dana Alokasi Umum		Program Pengelolaan Arsip	63.83 %	5,000,000
2	24	3			PROGRAM PERLINDUNGAN DAN PENYELAMATAN ARSIP								33,500,000					45,000,000
2	**24**	**003**	**02.01**		**Pemusnahan Arsip Dilingkungan Pemerintah Daerah Kabupaten/Kota yang Memiliki Retensi di Bawah 10 (Sepuluh) Tahun**								**2,500,000**					**5,000,000**
2	24	3	02.01	2	Pelaksanaan Pemusnahan Arsip yang Memiliki Retensi di Bawah 10 Tahun	Persentase keberadaan dan keutuhan arsip sebagai bahan pertanggungjawaban	Jumlah Arsip yang Memiliki Retensi Di Bawah 10 Tahun yang Dimusnahkan	Persentase jumlah arsip yang dimusnahkan berdasarkan dokumen JRA	Kab. Takalar, Pattallassang, Kalabbirang	63.83 %	0 Berkas	100 %	2,500,000	Dana Transfer Umum-Dana Alokasi Umum		Persentase keberadaan dan keutuhan arsip sebagai bahan pertanggungjawaban	63.83 %	5,000,000
2	**24**	**003**	**02.02**		**Perlindungan dan Penyelamatan Arsip Akibat Bencana yang Berskala Kabupaten/Kota**								**2,500,000**					**5,000,000**
2	24	3	02.02	2	Pemulihan dan Penyimpanan Arsip Akibat Bencana	Persentase keberadaan dan keutuhan arsip sebagai bahan	Jumlah Arsip yang Dilakukan Pemulihan dan Penyimpanan Akibat Bencana	Persentase jumlah arsip akibat bencana yang berskala	Kab. Takalar, Pattallassang, Kalabbirang	63.83 %	1000 Arsip	100 %	2,500,000	Dana Transfer Umum-		Persentase keberadaan dan keutuhan arsip sebagai bahan	63.83 %	5,000,000

Kode					Urusan/ Bidang Urusan/ Program/ Kegiatan/ Sub Kegiatan	Indikator Kinerja			Rencana Tahun 2023						Catatan Penting	Prakiraan Maju Rencana Tahun 2024		
						Capaian Program	Keluaran Sub Kegiatan	Hasil Kegiatan	Lokasi Output Kegiatan	Target Capaian Kinerja			Pagu Indikatif (Rp.)	Sumber Dana		Target Capaian Kinerja		Kebutuhan Dana/
										Program	Keluaran Sub Kegiatan	Hasil Kegiatan				Tolok Ukur	Target	Pagu Indikatif (Rp.)
						pertanggungjawaban		kabupaten/kota yang telah diselamatkan						Dana Alokasi Umum		pertanggungjawaban		
2	**24**	**003**	**02.03**		**Penyelamatan Arsip Perangkat Daerah Kabupaten/Kota yang Digabung dan/atau Dibubarkan, dan Pemekaran Daerah Kecamatan dan Desa/Kelurahan**								**17,500,000**					**20,000,000**
2	24	3	02.03	1	Pendataan, Penyusunan Daftar dan Penilaian serta Penyerahan atau Pemusnahan Arsip bagi Penggabungan Perangkat Daerah Kabupaten/Kota	Persentase keberadaan dan keutuhan arsip sebagai bahan pertanggungjawaban	Jumlah Daftar Arsip yang Dilakukan Pendataan, Penyusunan dan Penilaian serta Penyerahan atau Pemusnahan Arsip bagi Penggabungan Perangkat Daerah Kabupaten/Kota	Persentase jumlah arsip yang diselamatkan	Kab. Takalar, Pattallassang, Kalabbirang	63.83 %	0 Daftar	100 %	10,000,000	Dana Transfer Umum-Dana Alokasi Umum		Persentase keberadaan dan keutuhan arsip sebagai bahan pertanggungjawaban	63.83 %	10,000,000
2	24	3	02.03	3	Pendampingan Penyelamatan Arsip bagi Pemekaran Daerah Kecamatan	Persentase keberadaan dan keutuhan arsip sebagai bahan pertanggungjawaban	Jumlah Daftar Arsip yang Dilakukan Pendampingan Penyelamatan Arsip bagi Pemekaran Daerah Kecamatan	Persentase jumlah arsip yang diselamatkan	Kab. Takalar, Pattallassang, Kalabbirang	63.83 %	1000 Arsip	100 %	5,000,000	Dana Transfer Umum-Dana Alokasi Umum		Persentase keberadaan dan keutuhan arsip sebagai bahan pertanggungjawaban	63.83 %	5,000,000
2	24	3	02.03	4	Pendampingan Penyelamatan Arsip bagi Pemekaran Desa/Kelurahan	Persentase keberadaan dan keutuhan arsip sebagai bahan pertanggungjawaban	Jumlah Daftar Arsip yang Dilakukan Pendampingan Penyelamatan Arsip bagi Pemekaran Desa/Kelurahan	Persentase jumlah arsip yang diselamatkan	Kab. Takalar, Pattallassang, Kalabbirang	63.83 %	1000 Arsip	100 %	2,500,000	Dana Transfer Umum-Dana Alokasi Umum		Persentase keberadaan dan keutuhan arsip sebagai bahan pertanggungjawaban	63.83 %	5,000,000
2	**24**	**003**	**02.04**		**Autentikasi Arsip Statis dan Arsip Hasil Alih Media Kabupaten/Kota**								**5,000,000**					**5,000,000**
2	24	3	02.04	1	Penilaian dan Penetapan Autentisitas Arsip Statis Sesuai Persyaratan Penjaminan Keabsahan Arsip	Persentase keberadaan dan keutuhan arsip sebagai bahan pertanggungjawaban	Jumlah Daftar Autentisitas Arsip Sesuai Persyaratan Penjaminan Keabsahan Arsip yang Dinilai dan Ditetapkan	Persentase arsip statis dan arsip hasil alih media kabupaten/kota yang diautentikasi	Kab. Takalar, Pattallassang, Kalabbirang	63.83 %	1000 Arsip	100 %	5,000,000	Dana Transfer Umum-Dana Alokasi Umum		Persentase keberadaan dan keutuhan arsip sebagai bahan pertanggungjawaban	63.83 %	5,000,000
2	**24**	**003**	**02.05**		**Pencarian Arsip Statis Kabupaten/Kota yang Dinyatakan Hilang**								**6,000,000**					**10,000,000**
2	24	3	02.05	1	Penilaian dan Penetapan Autentisitas Arsip Statis yang Dinyatakan Hilang	Persentase keberadaan dan keutuhan arsip sebagai bahan	Jumlah Daftar Autentisitas Arsip Statis yang Dinyatakan Hilang yang Dinilai dan Ditetapkan	Persentase jumlah arsip statis yang berhasil ditemukan	Kab. Takalar, Pattallassang, Kalabbirang	63.83 %	1000 Arsip	100 %	2,000,000	Dana Transfer Umum-Dana		Persentase keberadaan dan keutuhan arsip sebagai bahan	63.83 %	5,000,000

Kode					Urusan/ Bidang Urusan/ Program/ Kegiatan/ Sub Kegiatan	Indikator Kinerja			Rencana Tahun 2023						Catatan Penting	Prakiraan Maju Rencana Tahun 2024		
						Capaian Program	Keluaran Sub Kegiatan	Hasil Kegiatan	Lokasi Output Kegiatan	Target Capaian Kinerja			Pagu Indikatif (Rp.)	Sumber Dana		Target Capaian Kinerja		Kebutuhan Dana/ Pagu Indikatif (Rp.)
										Program	Keluaran Sub Kegiatan	Hasil Kegiatan				Tolok Ukur	Target	
						pertanggungjawaban								Alokasi Umum		pertanggungjawaban		
2	24	3	02.05	2	Evaluasi dan Penetapan Hasil Alih Media yang Dinyatakan Hilang	Persentase keberadaan dan keutuhan arsip sebagai bahan pertanggungjawaban	Jumlah Daftar Arsip yang Dilakukan Penilaian dan Penetapan Hasil Alih Media yang Dinyatakan Hilang	Persentase jumlah arsip statis yang berhasil ditemukan	Kab. Takalar, Pattallassang, Kalabbirang	63.83 %	1000 Arsip	100 %	4,000,000	Dana Transfer Umum-Dana Alokasi Umum		Persentase keberadaan dan keutuhan arsip sebagai bahan pertanggungjawaban	63.83 %	5,000,000
2	24	4			PROGRAM PERIZINAN PENGGUNAAN ARSIP								12,000,000					10,000,000
2	**24**	**004**	**02.01**		**Pelayanan Izin Penggunaan Arsip yang Bersifat Tertutup di Kabupaten/Kota**								**12,000,000**					**10,000,000**
2	24	4	02.01	1	Penyusunan dan Penetapan SOP Penggunaan Arsip yang Bersifat Tertutup	Persentase Penerbitan izin penggunaan arsip yang bersifat tertutup yang disimpan di lembaga kearsipan	Jumlah SOP Penggunaan Arsip yang Bersifat Tertutup yang Disusun dan Ditetapkan	Jumlah surat izin penggunaan arsip	Kab. Takalar, Pattallassang, Kalabbirang	35 %	0 SOP	10 Surat Izin	6,000,000	Dana Transfer Umum-Dana Alokasi Umum		Persentase Penerbitan izin penggunaan arsip yang bersifat tertutup yang disimpan di lembaga kearsipan	35 %	5,000,000
						Persentase pengguna pelayanan arsip sebagai memori kolektif dan jati diri bangsa				35 %						Persentase pengguna pelayanan arsip sebagai memori kolektif dan jati diri bangsa	35 %	
2	24	4	02.01	2	Penyediaan Daftar dan Penetapan Izin Penggunaan Arsip yang Bersifat Tertutup	Persentase Penerbitan izin penggunaan arsip yang bersifat tertutup yang disimpan di lembaga kearsipan	Jumlah Daftar Arsip Hasil Penyediaan Daftar dan Penetapan Izin Penggunaan Arsip yang Bersifat Tertutup	Jumlah surat izin penggunaan arsip	Kab. Takalar, Pattallassang, Kalabbirang	35 %	1000 Arsip	10 Surat Izin	6,000,000	Dana Transfer Umum-Dana Alokasi Umum		Persentase Penerbitan izin penggunaan arsip yang bersifat tertutup yang disimpan di lembaga kearsipan	35 %	5,000,000
						Persentase pengguna pelayanan arsip sebagai memori kolektif dan jati diri bangsa				35 %						Persentase pengguna pelayanan arsip sebagai memori kolektif dan jati diri bangsa	35 %	
TOTAL													14,104,195,640					15,240,000,000

5.2.2.6 Inspektorat Daerah Kabupaten Takalar

Kode					Urusan/ Bidang Urusan/ Program/ Kegiatan/ Sub Kegiatan	Indikator Kinerja			Rencana Tahun 2023						Catatan Penting	Prakiraan Maju Rencana Tahun 2024		
						Capaian Program	Keluaran Sub Kegiatan	Hasil Kegiatan	Lokasi Output Kegiatan	Target Capaian Kinerja			Pagu Indikatif (Rp.)	Sumber Dana		Target Capaian Kinerja		Kebutuhan Dana/ Pagu Indikatif (Rp.)
										Program	Keluaran Sub Kegiatan	Hasil Kegiatan				Tolok Ukur	Target	
6					UNSUR PENGAWASAN URUSAN PEMERINTAHAN													
6	1				INSPEKTORAT DAERAH								10,233,785,091					10,382,371,791
6	1	1			PROGRAM PENUNJANG URUSAN PEMERINTAHAN DAERAH KABUPATEN/KOTA								9,089,585,091					8,848,651,791
6	**01**	**001**	**02.01**		**Perencanaan, Penganggaran, dan Evaluasi Kinerja Perangkat Daerah**								**21,000,000**					**13,000,000**
6	1	1	02.01	1	Penyusunan Dokumen Perencanaan Perangkat Daerah	Presentase Pemenuhan Penunjang Urusan Perangkat Daerah	Jumlah Dokumen Perencanaan Perangkat Daerah	Terlaksananya kegiatan perencanaan, penganggaran dan Evaluasi Kinerja Perangkat Daerah	Kab. Takalar, Pattallassang, Kalabbirang	99,9 %	1 Dokumen	7 Kegiatan	3,000,000	Dana Transfer Umum-Dana Alokasi Umum		Presentase Pemenuhan Penunjang Urusan Perangkat Daerah	99,9 %	3,000,000
6	1	1	02.01	2	Koordinasi dan Penyusunan Dokumen RKA-SKPD	Presentase Pemenuhan Penunjang Urusan Perangkat Daerah	Jumlah Dokumen RKA-SKPD dan Laporan Hasil Koordinasi Penyusunan Dokumen RKA-SKPD	Terlaksananya kegiatan perencanaan, penganggaran dan Evaluasi Kinerja Perangkat Daerah	Kab. Takalar, Pattallassang, Kalabbirang	99,9 %	1 Dokumen	7 Kegiatan	3,000,000	Dana Transfer Umum-Dana Alokasi Umum		Presentase Pemenuhan Penunjang Urusan Perangkat Daerah	99,9 %	3,000,000
6	1	1	02.01	3	Koordinasi dan Penyusunan Dokumen Perubahan RKA-SKPD	Presentase Pemenuhan Penunjang Urusan Perangkat Daerah	Jumlah Dokumen Perubahan RKA-SKPD dan Laporan Hasil Koordinasi Penyusunan Dokumen Perubahan RKA-SKPD	Terlaksananya kegiatan perencanaan, penganggaran dan Evaluasi Kinerja Perangkat Daerah	Kab. Takalar, Pattallassang, Kalabbirang	99,9 %	1 Dokumen	7 Kegiatan	2,000,000	Dana Transfer Umum-Dana Alokasi Umum		Presentase Pemenuhan Penunjang Urusan Perangkat Daerah	99,9 %	2,000,000
6	1	1	02.01	4	Koordinasi dan Penyusunan DPA-SKPD	Presentase Pemenuhan Penunjang Urusan Perangkat Daerah	Jumlah Dokumen DPA-SKPD dan Laporan Hasil Koordinasi Penyusunan Dokumen DPA-SKPD	Terlaksananya kegiatan perencanaan, penganggaran dan Evaluasi Kinerja Perangkat Daerah	Kab. Takalar, Pattallassang, Kalabbirang	99,9 %	1 Dokumen	7 Kegiatan	3,000,000	Dana Transfer Umum-Dana Alokasi Umum		Presentase Pemenuhan Penunjang Urusan Perangkat Daerah	99,9 %	3,000,000
6	1	1	02.01	5	Koordinasi dan Penyusunan Perubahan DPA- SKPD	Presentase Pemenuhan Penunjang Urusan Perangkat Daerah	Jumlah Dokumen Perubahan DPA-SKPD dan Laporan Hasil Koordinasi Penyusunan Dokumen Perubahan DPA-SKPD	Terlaksananya kegiatan perencanaan, penganggaran	Kab. Takalar, Pattallassang, Kalabbirang	99,9 %	1 Dokumen	7 Kegiatan	2,000,000	Dana Transfer Umum-Dana		Presentase Pemenuhan Penunjang Urusan Perangkat Daerah	99,9 %	2,000,000

Kode					Urusan/ Bidang Urusan/ Program/ Kegiatan/ Sub Kegiatan	Indikator Kinerja			Rencana Tahun 2023						Catatan Penting	Prakiraan Maju Rencana Tahun 2024		
						Capaian Program	Keluaran Sub Kegiatan	Hasil Kegiatan	Lokasi Output Kegiatan	Target Capaian Kinerja			Pagu Indikatif (Rp.)	Sumber Dana		Target Capaian Kinerja		Kebutuhan Dana/ Pagu Indikatif (Rp.)
										Program	Keluaran Sub Kegiatan	Hasil Kegiatan				Tolok Ukur	Target	
								dan Evaluasi Kinerja Perangkat Daerah						Alokasi Umum				
6	1	1	02.01	6	Koordinasi dan Penyusunan Laporan Capaian Kinerja dan Ikhtisar Realisasi Kinerja SKPD	Presentase Pemenuhan Penunjang Urusan Perangkat Daerah	Jumlah Laporan Capaian Kinerja dan Ikhtisar Realisasi Kinerja SKPD dan Laporan Hasil Koordinasi Penyusunan Laporan Capaian Kinerja dan Ikhtisar Realisasi Kinerja SKPD	Terlaksananya kegiatan perencanaan, penganggaran dan Evaluasi Kinerja Perangkat Daerah	Kab. Takalar, Pattallassang, Kalabbirang	99,9 %	1 Laporan	7 Kegiatan	3,000,000	Dana Transfer Umum-Dana Alokasi Umum		Presentase Pemenuhan Penunjang Urusan Perangkat Daerah	99,9 %	0
6	1	1	02.01	7	Evaluasi Kinerja Perangkat Daerah	Presentase Pemenuhan Penunjang Urusan Perangkat Daerah	Jumlah Laporan Evaluasi Kinerja Perangkat Daerah	Terlaksananya kegiatan perencanaan, penganggaran dan Evaluasi Kinerja Perangkat Daerah	Kab. Takalar, Pattallassang, Kalabbirang	99,9 %	1 Laporan	7 Kegiatan	5,000,000	Dana Transfer Umum-Dana Alokasi Umum		Presentase Pemenuhan Penunjang Urusan Perangkat Daerah	99,9 %	0
6	**01**	**001**	**02.02**		**Administrasi Keuangan Perangkat Daerah**								**8,781,289,891**					**8,457,066,391**
6	1	1	02.02	1	Penyediaan Gaji dan Tunjangan ASN	Presentase Pemenuhan Penunjang Urusan Perangkat Daerah	Jumlah Orang yang Menerima Gaji dan Tunjangan ASN	Terlaksananya kegiatan administrasi keuangan perangkat daerah	Kab. Takalar, Pattallassang, Kalabbirang	99,9 %	58 Orang/bulan	4 Kegiatan	8,772,289,891	Dana Transfer Umum-Dana Alokasi Umum		Presentase Pemenuhan Penunjang Urusan Perangkat Daerah	99,9 %	8,451,066,391
6	1	1	02.02	3	Pelaksanaan Penatausahaan dan Pengujian/Verifikasi Keuangan SKPD	Presentase Pemenuhan Penunjang Urusan Perangkat Daerah	Jumlah Dokumen Penatausahaan dan Pengujian/Verifikasi Keuangan SKPD	Terlaksananya kegiatan administrasi keuangan perangkat daerah	Kab. Takalar, Pattallassang, Kalabbirang	99,9 %	0 Dokumen	4 Kegiatan	3,000,000	Dana Transfer Umum-Dana Alokasi Umum		Presentase Pemenuhan Penunjang Urusan Perangkat Daerah	99,9 %	3,000,000
							Jumlah Dokumen Penatausahaan dan Pengujian/Verifikasi Keuangan SKPD				12 Dokumen							
6	1	1	02.02	5	Koordinasi dan Penyusunan Laporan Keuangan Akhir Tahun SKPD	Presentase Pemenuhan Penunjang Urusan Perangkat Daerah	Jumlah Laporan Keuangan Akhir Tahun SKPD dan Laporan Hasil Koordinasi Penyusunan Laporan Keuangan Akhir Tahun SKPD	Terlaksananya kegiatan administrasi keuangan perangkat daerah	Kab. Takalar, Pattallassang, Kalabbirang	99,9 %	1 Laporan	4 Kegiatan	3,000,000	Dana Transfer Umum-Dana Alokasi Umum		Presentase Pemenuhan Penunjang Urusan Perangkat Daerah	99,9 %	3,000,000

Kode					Urusan/ Bidang Urusan/ Program/ Kegiatan/ Sub Kegiatan	Indikator Kinerja			Rencana Tahun 2023						Catatan Penting	Prakiraan Maju Rencana Tahun 2024		
						Capaian Program	Keluaran Sub Kegiatan	Hasil Kegiatan	Lokasi Output Kegiatan	Target Capaian Kinerja			Pagu Indikatif (Rp.)	Sumber Dana		Target Capaian Kinerja		Kebutuhan Dana/ Pagu Indikatif (Rp.)
										Program	Keluaran Sub Kegiatan	Hasil Kegiatan				Tolok Ukur	Target	
6	1	1	02.02	7	Koordinasi dan Penyusunan Laporan Keuangan Bulanan/ Triwulanan/ Semesteran SKPD	Presentase Pemenuhan Penunjang Urusan Perangkat Daerah	Jumlah Laporan Keuangan Bulanan/ Triwulanan/ Semesteran SKPD dan Laporan Koordinasi Penyusunan Laporan Keuangan Bulanan/Triwulanan/Semesteran SKPD	Terlaksananya kegiatan administrasi keuangan perangkat daerah	Kab. Takalar, Pattallassang, Kalabbirang	99,9 %	1 Laporan	4 Kegiatan	3,000,000	Dana Transfer Umum-Dana Alokasi Umum		Presentase Pemenuhan Penunjang Urusan Perangkat Daerah	99,9 %	0
6	**01**	**001**	**02.03**		**Administrasi Barang Milik Daerah pada Perangkat Daerah**								**6,000,000**					**6,000,000**
6	1	1	02.03	1	Penyusunan Perencanaan Kebutuhan Barang Milik Daerah SKPD	Presentase Pemenuhan Penunjang Urusan Perangkat Daerah	Jumlah Rencana Kebutuhan Barang Milik Daerah SKPD	Terlaksananya Kegiatan administrasi Barang Milik Daerah	Kab. Takalar, Pattallassang, Kalabbirang	99,9 %	1 Dokumen	3 Kegiatan	2,000,000	Dana Transfer Umum-Dana Alokasi Umum		Presentase Pemenuhan Penunjang Urusan Perangkat Daerah	99,9 %	2,000,000
6	1	1	02.03	5	Rekonsiliasi dan Penyusunan Laporan Barang Milik Daerah pada SKPD	Presentase Pemenuhan Penunjang Urusan Perangkat Daerah	Jumlah Laporan Rekonsiliasi dan Penyusunan Laporan Barang Milik Daerah pada SKPD	Terlaksananya Kegiatan administrasi Barang Milik Daerah	Kab. Takalar, Pattallassang, Kalabbirang	99,9 %	1 Laporan	3 Kegiatan	2,000,000	Dana Transfer Umum-Dana Alokasi Umum		Presentase Pemenuhan Penunjang Urusan Perangkat Daerah	99,9 %	0
6	1	1	02.03	6	Penatausahaan Barang Milik Daerah pada SKPD	Presentase Pemenuhan Penunjang Urusan Perangkat Daerah	Jumlah Laporan Penatausahaan Barang Milik Daerah pada SKPD	Terlaksananya Kegiatan administrasi Barang Milik Daerah	Kab. Takalar, Pattallassang, Kalabbirang	99,9 %	1 Laporan	3 Kegiatan	2,000,000	Dana Transfer Umum-Dana Alokasi Umum		Presentase Pemenuhan Penunjang Urusan Perangkat Daerah	99,9 %	4,000,000
6	**01**	**001**	**02.05**		**Administrasi Kepegawaian Perangkat Daerah**								**28,000,000**					**16,000,000**
6	1	1	02.05	2	Pengadaan Pakaian Dinas beserta Atribut Kelengkapannya	Presentase Pemenuhan Penunjang Urusan Perangkat Daerah	Jumlah Paket Pakaian Dinas beserta Atribut Kelengkapan	Terlaksananya kegiatan administrasi kepegawaian perangkat daerah	Kab. Takalar, Pattallassang, Kalabbirang	99,9 %	70 Paket	3 Kegiatan	750	Dana Transfer Umum-Dana Alokasi Umum		Presentase Pemenuhan Penunjang Urusan Perangkat Daerah	99,9 %	12,000,000
6	1	1	02.05	9	Pendidikan dan Pelatihan Pegawai Berdasarkan Tugas dan Fungsi	Presentase Pemenuhan Penunjang Urusan Perangkat Daerah	Jumlah Pegawai Berdasarkan Tugas dan Fungsi yang Mengikuti Pendidikan dan Pelatihan	Terlaksananya kegiatan administrasi kepegawaian perangkat daerah	Kab. Takalar, Pattallassang, Kalabbirang	99,9 %	10 Orang	3 Kegiatan	23,250,000	Dana Transfer Umum-Dana Alokasi Umum		Presentase Pemenuhan Penunjang Urusan Perangkat Daerah	99,9 %	0
6	1	1	02.05	11	Bimbingan Teknis Implementasi Peraturan Perundang-Undangan	Presentase Pemenuhan Penunjang Urusan Perangkat Daerah	Jumlah Orang yang Mengikuti Bimbingan Teknis Implementasi Peraturan Perundang-Undangan	Terlaksananya kegiatan administrasi	Kab. Takalar, Pattallassang, Kalabbirang	99,9 %	0 Orang	3 Kegiatan	4,000,000	Dana Transfer Umum-Dana		Presentase Pemenuhan Penunjang Urusan Perangkat Daerah	99,9 %	4,000,000

Kode					Urusan/ Bidang Urusan/ Program/ Kegiatan/ Sub Kegiatan	Indikator Kinerja			Rencana Tahun 2023						Catatan Penting	Prakiraan Maju Rencana Tahun 2024		
						Capaian Program	Keluaran Sub Kegiatan	Hasil Kegiatan	Lokasi Output Kegiatan	Target Capaian Kinerja			Pagu Indikatif (Rp.)	Sumber Dana		Target Capaian Kinerja		Kebutuhan Dana/
										Program	Keluaran Sub Kegiatan	Hasil Kegiatan				Tolok Ukur	Target	Pagu Indikatif (Rp.)
								kepegawaian perangkat daerah						Alokasi Umum				
6	**01**	**001**	**02.06**		**Administrasi Umum Perangkat Daerah**								**109,029,000**					**109,028,900**
6	1	1	02.06	1	Penyediaan Komponen Instalasi Listrik/Penerangan Bangunan Kantor	Presentase Pemenuhan Penunjang Urusan Perangkat Daerah	Jumlah Paket Komponen Instalasi Listrik/Penerangan Bangunan Kantor yang Disediakan	Terlaksananya administrasi umum perangkat daerah	Kab. Takalar, Pattallassang, Kalabbirang	99,9 %	1 Paket	6 Kegiatan	1,149,000	Dana Transfer Umum-Dana Alokasi Umum		Presentase Pemenuhan Penunjang Urusan Perangkat Daerah	99,9 %	1,149,000
6	1	1	02.06	2	Penyediaan Peralatan dan Perlengkapan Kantor	Presentase Pemenuhan Penunjang Urusan Perangkat Daerah	Jumlah Paket Peralatan dan Perlengkapan Kantor yang Disediakan	Terlaksananya administrasi umum perangkat daerah	Kab. Takalar, Pattallassang, Kalabbirang	99,9 %	1 Paket	6 Kegiatan	1,000,000	Dana Transfer Umum-Dana Alokasi Umum		Presentase Pemenuhan Penunjang Urusan Perangkat Daerah	99,9 %	1,000,000
6	1	1	02.06	4	Penyediaan Bahan Logistik Kantor	Presentase Pemenuhan Penunjang Urusan Perangkat Daerah	Jumlah Paket Bahan Logistik Kantor yang Disediakan	Terlaksananya administrasi umum perangkat daerah	Kab. Takalar, Pattallassang, Kalabbirang	99,9 %	1 Paket	6 Kegiatan	3,550,000	Dana Transfer Umum-Dana Alokasi Umum		Presentase Pemenuhan Penunjang Urusan Perangkat Daerah	99,9 %	3,549,900
6	1	1	02.06	5	Penyediaan Barang Cetakan dan Penggandaan	Presentase Pemenuhan Penunjang Urusan Perangkat Daerah	Jumlah Paket Barang Cetakan dan Penggandaan yang Disediakan	Terlaksananya administrasi umum perangkat daerah	Kab. Takalar, Pattallassang, Kalabbirang	99,9 %	1 Paket	6 Kegiatan	3,270,000	Dana Transfer Umum-Dana Alokasi Umum		Presentase Pemenuhan Penunjang Urusan Perangkat Daerah	99,9 %	3,270,000
6	1	1	02.06	6	Penyediaan Bahan Bacaan dan Peraturan Perundang-undangan	Presentase Pemenuhan Penunjang Urusan Perangkat Daerah	Jumlah Dokumen Bahan Bacaan dan Peraturan Perundang-Undangan yang Disediakan	Terlaksananya administrasi umum perangkat daerah	Kab. Takalar, Pattallassang, Kalabbirang	99,9 %	12 Dokumen	6 Kegiatan	1,000,000	Dana Transfer Umum-Dana Alokasi Umum		Presentase Pemenuhan Penunjang Urusan Perangkat Daerah	99,9 %	1,000,000
6	1	1	02.06	9	Penyelenggaraan Rapat Koordinasi dan Konsultasi SKPD	Presentase Pemenuhan Penunjang Urusan Perangkat Daerah	Jumlah Laporan Penyelenggaraan Rapat Koordinasi dan Konsultasi SKPD	Terlaksananya administrasi umum perangkat daerah	Kab. Takalar, Pattallassang, Kalabbirang	99,9 %	35 Laporan	6 Kegiatan	99,060,000	Dana Transfer Umum-Dana Alokasi Umum		Presentase Pemenuhan Penunjang Urusan Perangkat Daerah	99,9 %	99,060,000
6	**01**	**001**	**02.07**		**Pengadaan Barang Milik Daerah Penunjang Urusan Pemerintah Daerah**								**21,686,000**					**21,686,100**

Kode					Urusan/ Bidang Urusan/ Program/ Kegiatan/ Sub Kegiatan	Indikator Kinerja			Rencana Tahun 2023						Catatan Penting	Prakiraan Maju Rencana Tahun 2024		
						Capaian Program	Keluaran Sub Kegiatan	Hasil Kegiatan	Lokasi Output Kegiatan	Target Capaian Kinerja			Pagu Indikatif (Rp.)	Sumber Dana		Target Capaian Kinerja		Kebutuhan Dana/ Pagu Indikatif (Rp.)
										Program	Keluaran Sub Kegiatan	Hasil Kegiatan				Tolok Ukur	Target	
6	1	1	02.07	1	Pengadaan Kendaraan Perorangan Dinas atau Kendaraan Dinas Jabatan	Presentase Pemenuhan Penunjang Urusan Perangkat Daerah	Jumlah Unit Kendaraan Perorangan Dinas atau Kendaraan Dinas Jabatan yang Disediakan	Terlaksananya kegiatan Pengadaan Barang Milik Daerah Penunjang Urusan Pemerintah Daerah	Kab. Takalar, Pattallassang, Kalabbirang	99,9 %	1 Unit	3 Kegiatan	1,390,000	Dana Transfer Umum-Dana Alokasi Umum		Presentase Pemenuhan Penunjang Urusan Perangkat Daerah	99,9 %	1,390,000
6	1	1	02.07	5	Pengadaan Mebel	Presentase Pemenuhan Penunjang Urusan Perangkat Daerah	Jumlah Paket Mebel yang Disediakan	Terlaksananya kegiatan Pengadaan Barang Milik Daerah Penunjang Urusan Pemerintah Daerah	Kab. Takalar, Pattallassang, Kalabbirang	99,9 %	1 Unit	3 Kegiatan	10,160,000	Dana Transfer Umum-Dana Alokasi Umum		Presentase Pemenuhan Penunjang Urusan Perangkat Daerah	99,9 %	10,160,000
6	1	1	02.07	6	Pengadaan Peralatan dan Mesin Lainnya	Presentase Pemenuhan Penunjang Urusan Perangkat Daerah	Jumlah Unit Peralatan dan Mesin Lainnya yang Disediakan	Terlaksananya kegiatan Pengadaan Barang Milik Daerah Penunjang Urusan Pemerintah Daerah	Kab. Takalar, Pattallassang, Kalabbirang	99,9 %	1 Unit	3 Kegiatan	10,136,000	Dana Transfer Umum-Dana Alokasi Umum		Presentase Pemenuhan Penunjang Urusan Perangkat Daerah	99,9 %	10,136,100
6	**01**	**001**	**02.08**		**Penyediaan Jasa Penunjang Urusan Pemerintahan Daerah**								**107,495,200**					**210,790,400**
6	1	1	02.08	1	Penyediaan Jasa Surat Menyurat	Presentase Pemenuhan Penunjang Urusan Perangkat Daerah	Jumlah Laporan Penyediaan Jasa Surat Menyurat	Terlaksananya kegiatan penyediaan jasa penunjang urusan pemerintahan daerah	Kab. Takalar, Pattallassang, Kalabbirang	99,9 %	1 Laporan	4 Kegiatan	1,000,000	Dana Transfer Umum-Dana Alokasi Umum		Presentase Pemenuhan Penunjang Urusan Perangkat Daerah	99,9 %	3,000,000
6	1	1	02.08	2	Penyediaan Jasa Komunikasi, Sumber Daya Air dan Listrik	Presentase Pemenuhan Penunjang Urusan Perangkat Daerah	Jumlah Laporan Penyediaan Jasa Komunikasi, Sumber Daya Air dan Listrik yang Disediakan	Terlaksananya kegiatan penyediaan jasa penunjang urusan pemerintahan daerah	Kab. Takalar, Pattallassang, Kalabbirang	99,9 %	1 Laporan	4 Kegiatan	103,895,200	Dana Transfer Umum-Dana Alokasi Umum		Presentase Pemenuhan Penunjang Urusan Perangkat Daerah	99,9 %	103,895,200

Kode					Urusan/ Bidang Urusan/ Program/ Kegiatan/ Sub Kegiatan	Indikator Kinerja			Rencana Tahun 2023						Catatan Penting	Prakiraan Maju Rencana Tahun 2024		
						Capaian Program	Keluaran Sub Kegiatan	Hasil Kegiatan	Lokasi Output Kegiatan	Target Capaian Kinerja			Pagu Indikatif (Rp.)	Sumber Dana		Target Capaian Kinerja		Kebutuhan Dana/
										Program	Keluaran Sub Kegiatan	Hasil Kegiatan				Tolok Ukur	Target	Pagu Indikatif (Rp.)
6	1	1	02.08	3	Penyediaan Jasa Peralatan dan Perlengkapan Kantor	Presentase Pemenuhan Penunjang Urusan Perangkat Daerah	Jumlah Laporan Penyediaan Jasa Peralatan dan Perlengkapan Kantor yang Disediakan	Terlaksananya kegiatan penyediaan jasa penunjang urusan pemerintahan daerah	Kab. Takalar, Pattallassang, Kalabbirang	99,9 %	1 Laporan	4 Kegiatan	2,600,000	Dana Transfer Umum-Dana Alokasi Umum		Presentase Pemenuhan Penunjang Urusan Perangkat Daerah	99,9 %	103,895,200
6	1	1	02.08	4	Penyediaan Jasa Pelayanan Umum Kantor	Presentase Pemenuhan Penunjang Urusan Perangkat Daerah	Jumlah Laporan Penyediaan Jasa Pelayanan Umum Kantor yang Disediakan	Terlaksananya kegiatan penyediaan jasa penunjang urusan pemerintahan daerah		99,9 %	1 Laporan	4 Kegiatan	0	Dana Transfer Umum-Dana Alokasi Umum		Presentase Pemenuhan Penunjang Urusan Perangkat Daerah	99,9 %	0
6	**01**	**001**	**02.09**		**Pemeliharaan Barang Milik Daerah Penunjang Urusan Pemerintahan Daerah**								**15,085,000**					**15,080,000**
6	1	1	02.09	1	Penyediaan Jasa Pemeliharaan, Biaya Pemeliharaan, dan Pajak Kendaraan Perorangan Dinas atau Kendaraan Dinas Jabatan	Presentase Pemenuhan Penunjang Urusan Perangkat Daerah	Jumlah Kendaraan Perorangan Dinas atau Kendaraan Dinas Jabatan yang Dipelihara dan dibayarkan Pajaknya	Terlaksananya kegiatan pemeliharaan barang milik daerah	Kab. Takalar, Pattallassang, Kalabbirang	99,9 %	6 Unit	2 Kegiatan	14,040,000	Dana Transfer Umum-Dana Alokasi Umum		Presentase Pemenuhan Penunjang Urusan Perangkat Daerah	99,9 %	14,040,000
6	1	1	02.09	9	Pemeliharaan/Rehabilitasi Gedung Kantor dan Bangunan Lainnya	Presentase Pemenuhan Penunjang Urusan Perangkat Daerah	Jumlah Gedung Kantor dan Bangunan Lainnya yang Dipelihara/Direhabilitasi	Terlaksananya kegiatan pemeliharaan barang milik daerah	Kab. Takalar, Pattallassang, Kalabbirang	99,9 %	1 Unit	2 Kegiatan	1,045,000	Dana Transfer Umum-Dana Alokasi Umum		Presentase Pemenuhan Penunjang Urusan Perangkat Daerah	99,9 %	1,040,000
6	1	2			PROGRAM PENYELENGGARAAN PENGAWASAN								919,520,000					1,309,040,000
6	**01**	**002**	**02.01**		**Penyelenggaraan Pengawasan Internal**								**628,770,000**					**977,340,000**
6	1	2	02.01	1	Pengawasan Kinerja Pemerintah Daerah	Persentase pertanggungjawaban keuangan Perangkat Daerah yang sesuai dengan ketentuan yang berlaku	Jumlah Laporan Hasil Pengawasan Kinerja Pemerintah Daerah	Terlaksananya kegiatan Penyelenggaraan Pengawasan intern	Kab. Takalar, Pattallassang, Kalabbirang	80 %	36 Laporan	7 Kegiatan	195,840,000	Dana Transfer Umum-Dana Alokasi Umum		Persentase pertanggungjawaban keuangan Perangkat Daerah yang sesuai dengan ketentuan yang berlaku	80 %	195,840,000
6	1	2	02.01	2	Pengawasan Keuangan Pemerintah Daerah	Persentase pertanggungjawaban keuangan Perangkat Daerah yang sesuai dengan ketentuan yang berlaku	Jumlah Laporan Hasil Pengawasan Keuangan Pemerintah Daerah	Terlaksananya kegiatan Penyelenggaraan Pengawasan intern	Kab. Takalar, Pattallassang, Kalabbirang	80 %	49 Laporan	7 Kegiatan	213,600,000	Dana Transfer Umum-Dana Alokasi Umum		Persentase pertanggungjawaban keuangan Perangkat Daerah yang sesuai dengan ketentuan yang berlaku	80 %	254,550,000

Kode					Urusan/ Bidang Urusan/ Program/ Kegiatan/ Sub Kegiatan	Indikator Kinerja			Rencana Tahun 2023						Catatan Penting	Prakiraan Maju Rencana Tahun 2024		
						Capaian Program	Keluaran Sub Kegiatan	Hasil Kegiatan	Lokasi Output Kegiatan	Target Capaian Kinerja			Pagu Indikatif (Rp.)	Sumber Dana		Target Capaian Kinerja		Kebutuhan Dana/ Pagu Indikatif (Rp.)
										Program	Keluaran Sub Kegiatan	Hasil Kegiatan				Tolok Ukur	Target	
6	1	2	02.01	3	Reviu Laporan Kinerja	Persentase pertanggungjawaban keuangan Perangkat Daerah yang sesuai dengan ketentuan yang berlaku	Jumlah Laporan Hasil Reviu Laporan Kinerja	Terlaksananya kegiatan Penyelenggaraan Pengawasan intern	Kab. Takalar, Pattallassang, Kalabbirang	80 %	6 Laporan	7 Kegiatan	18,270,000	Dana Transfer Umum-Dana Alokasi Umum		Persentase pertanggungjawaban keuangan Perangkat Daerah yang sesuai dengan ketentuan yang berlaku	80 %	18,270,000
6	1	2	02.01	4	Reviu Laporan Keuangan	Persentase pertanggungjawaban keuangan Perangkat Daerah yang sesuai dengan ketentuan yang berlaku	Jumlah Laporan Hasil Reviu Laporan Keuangan	Terlaksananya kegiatan Penyelenggaraan Pengawasan intern	Kab. Takalar, Pattallassang, Kalabbirang	80 %	8 Laporan	7 Kegiatan	9,360,000	Dana Transfer Umum-Dana Alokasi Umum		Persentase pertanggungjawaban keuangan Perangkat Daerah yang sesuai dengan ketentuan yang berlaku	80 %	18,720,000
6	1	2	02.01	5	Pengawasan Desa	Persentase pertanggungjawaban keuangan Perangkat Daerah yang sesuai dengan ketentuan yang berlaku	Jumlah Laporan Hasil Pengawasan Desa	Terlaksananya kegiatan Penyelenggaraan Pengawasan intern	Kab. Takalar, Pattallassang, Kalabbirang	80 %	9 Laporan	7 Kegiatan	45,480,000	Dana Transfer Umum-Dana Alokasi Umum		Persentase pertanggungjawaban keuangan Perangkat Daerah yang sesuai dengan ketentuan yang berlaku	80 %	45,480,000
6	1	2	02.01	6	Kerja Sama Pengawasan Internal	Persentase pertanggungjawaban keuangan Perangkat Daerah yang sesuai dengan ketentuan yang berlaku	Jumlah Kesepakatan Pengawasan Internal yang Terbentuk	Terlaksananya kegiatan Penyelenggaraan Pengawasan intern	Kab. Takalar, Pattallassang, Kalabbirang	80 %	4 Kesepakatan	7 Kegiatan	5,820,000	Dana Transfer Umum-Dana Alokasi Umum		Persentase pertanggungjawaban keuangan Perangkat Daerah yang sesuai dengan ketentuan yang berlaku	80 %	23,280,000
6	1	2	02.01	7	Monitoring dan Evaluasi Tindak Lanjut Hasil Pemeriksaan BPK RI dan Tindak Lanjut Hasil Pemeriksaan APIP	Persentase pertanggungjawaban keuangan Perangkat Daerah yang sesuai dengan ketentuan yang berlaku	Jumlah Dokumen Hasil Monitoring dan Evaluasi Tindak Lanjut Hasil Pemeriksaan BPK RI dan Tindak Lanjut Hasil Pemeriksaan APIP	Terlaksananya kegiatan Penyelenggaraan Pengawasan intern	Kab. Takalar, Pattallassang, Kalabbirang	80 %	48 Dokumen	7 Kegiatan	140,400,000	Dana Transfer Umum-Dana Alokasi Umum		Persentase pertanggungjawaban keuangan Perangkat Daerah yang sesuai dengan ketentuan yang berlaku	80 %	421,200,000
6	**01**	**002**	**02.02**		**Penyelenggaraan Pengawasan dengan Tujuan Tertentu**								**290,750,000**					**331,700,000**
6	1	2	02.02	1	Penanganan Penyelesaian Kerugian Negara/Daerah	Persentase pertanggungjawaban keuangan Perangkat Daerah yang sesuai dengan ketentuan yang berlaku	Jumlah Laporan Penyelesaian Kerugian Negara/Daerah yang Ditangani	Terlaksananya kegiatan Penyelenggaraan Pengawasan dengan Tujuan Tertentu	Kab. Takalar, Pattallassang, Kalabbirang	80 %	2 Laporan	2 Kegiatan	2,000,000	Dana Transfer Umum-Dana Alokasi Umum		Persentase pertanggungjawaban keuangan Perangkat Daerah yang sesuai dengan ketentuan yang berlaku	80 %	2,000,000
6	1	2	02.02	2	Pengawasan dengan Tujuan Tertentu	Persentase pertanggungjawaban keuangan Perangkat Daerah yang sesuai	Jumlah Laporan Hasil Pengawasan Dengan Tujuan Tertentu	Terlaksananya kegiatan Penyelenggaraan Pengawasan	Kab. Takalar, Pattallassang, Kalabbirang	80 %	54 Laporan	2 Kegiatan	288,750,000	Dana Transfer Umum-Dana		Persentase pertanggungjawaban keuangan Perangkat Daerah yang sesuai	80 %	329,700,000

Kode					Urusan/ Bidang Urusan/ Program/ Kegiatan/ Sub Kegiatan	Indikator Kinerja			Rencana Tahun 2023						Catatan Penting	Prakiraan Maju Rencana Tahun 2024		
						Capaian Program	Keluaran Sub Kegiatan	Hasil Kegiatan	Lokasi Output Kegiatan	Target Capaian Kinerja			Pagu Indikatif (Rp.)	Sumber Dana		Target Capaian Kinerja		Kebutuhan Dana/
										Program	Keluaran Sub Kegiatan	Hasil Kegiatan				Tolok Ukur	Target	Pagu Indikatif (Rp.)
						dengan ketentuan yang berlaku		dengan Tujuan Tertentu						Alokasi Umum		dengan ketentuan yang berlaku		
6	1	3			PROGRAM PERUMUSAN KEBIJAKAN, PENDAMPINGAN DAN ASISTENSI								224,680,000					224,680,000
6	**01**	**003**	**02.01**		**Perumusan Kebijakan Teknis di Bidang Pengawasan dan Fasilitasi Pengawasan**								**1,000,000**					**1,000,000**
6	1	3	02.01	1	Perumusan Kebijakan Teknis di Bidang Pengawasan	Persentase penyelesaian temuan berulang kode 01, 02 dan 03	Jumlah Rekomendasi Kebijakan Teknis di Bidang Pengawasan yang Disusun	Terlaksananya kegiatan Perumusan Kebijakan Teknis di Bidang Pengawasan dan Fasilitasi Pengawasan	Kab. Takalar, Pattallassang, Kalabbirang	80 %	1 Rekomendasi	1 Kegiatan	1,000,000	Dana Transfer Umum-Dana Alokasi Umum		Persentase penyelesaian temuan berulang kode 01, 02 dan 03	80 %	1,000,000
6	**01**	**003**	**02.02**		**Pendampingan dan Asistensi**								**223,680,000**					**223,680,000**
6	1	3	02.02	1	Pendampingan dan Asistensi Urusan Pemerintahan Daerah	Persentase penyelesaian temuan berulang kode 01, 02 dan 03	Jumlah Perangkat Daerah yang Dilakukan Pendampingan dan Asistensi Urusan Pemerintahan Daerah	Terlaksananya kegiatan Pendampingan dan Asistensi	Kab. Takalar, Pattallassang, Kalabbirang	80 %	35 perangkat daerah	4 Kegiatan	6,660,000	Dana Transfer Umum-Dana Alokasi Umum		Persentase penyelesaian temuan berulang kode 01, 02 dan 03	80 %	6,660,000
6	1	3	02.02	2	Pendampingan, Asistensi, Verifikasi, dan Penilaian Reformasi Birokrasi	Persentase penyelesaian temuan berulang kode 01, 02 dan 03	Jumlah Perangkat Daerah yang Dilakukan Pendampingan, Asistensi, Verifikasi, dan Penilaian Reformasi Birokrasi	Terlaksananya kegiatan Pendampingan dan Asistensi	Kab. Takalar, Pattallassang, Kalabbirang	80 %	35 perangkat daerah	4 Kegiatan	6,660,000	Dana Transfer Umum-Dana Alokasi Umum		Persentase penyelesaian temuan berulang kode 01, 02 dan 03	80 %	6,660,000
6	1	3	02.02	3	Koordinasi, Monitoring dan Evaluasi serta Verifikasi Pencegahan dan Pemberantasan Korupsi	Persentase penyelesaian temuan berulang kode 01, 02 dan 03	Jumlah Kegiatan Koordinasi, Monitoring dan Evaluasi serta Verifikasi Pencegahan dan Pemberantasan Korupsi	Terlaksananya kegiatan Pendampingan dan Asistensi	Kab. Takalar, Pattallassang, Kalabbirang	80 %	35 Kegiatan	4 Kegiatan	201,480,000	Dana Transfer Umum-Dana Alokasi Umum		Persentase penyelesaian temuan berulang kode 01, 02 dan 03	80 %	201,480,000
6	1	3	02.02	4	Pendampingan, Asistensi dan Verifikasi Penegakan Integritas	Persentase penyelesaian temuan berulang kode 01, 02 dan 03	Jumlah Perangkat Daerah yang Dilakukan Pendampingan, Asistensi dan Verifikasi Penegakan Integritas	Terlaksananya kegiatan Pendampingan dan Asistensi	Kab. Takalar, Pattallassang, Kalabbirang	80 %	8 perangkat daerah	4 Kegiatan	8,880,000	Dana Transfer Umum-Dana Alokasi Umum		Persentase penyelesaian temuan berulang kode 01, 02 dan 03	80 %	8,880,000
TOTAL													10,233,785,091					10,382,371,791

5.2.2.7 Dinas Penanaman Modal,Pelayanan Terpadu Satu Pintu,Tenaga Kerja Dan Transmigrasi

Kode					Urusan/ Bidang Urusan/ Program/ Kegiatan/ Sub Kegiatan	Indikator Kinerja			Rencana Tahun 2023						Catatan Penting	Prakiraan Maju Rencana Tahun 2024		
						Capaian Program	Keluaran Sub Kegiatan	Hasil Kegiatan	Lokasi Output Kegiatan	Target Capaian Kinerja			Pagu Indikatif (Rp.)	Sumber Dana		Target Capaian Kinerja		Kebutuhan Dana/
										Program	Keluaran Sub Kegiatan	Hasil Kegiatan				Tolok Ukur	Target	Pagu Indikatif (Rp.)
2					URUSAN PEMERINTAHAN WAJIB YANG TIDAK BERKAITAN DENGAN PELAYANAN DASAR													
2	7				URUSAN PEMERINTAHAN BIDANG TENAGA KERJA								6,770,952,312					6,812,051,213
2	7	1			PROGRAM PENUNJANG URUSAN PEMERINTAHAN DAERAH KABUPATEN/KOTA								6,640,952,312					6,632,051,213
2	**07**	**001**	**02.01**		**Perencanaan, Penganggaran, dan Evaluasi Kinerja Perangkat Daerah**								**64,000,000**					**72,000,001**
2	7	1	02.01	1	Penyusunan Dokumen Perencanaan Perangkat Daerah	Persentase Pemenuhan Penunjang Urusan Perangkat Daerah	Jumlah Dokumen Perencanaan Perangkat Daerah	Tersedianya Dokumen Perencanaan,RKA,DPA,RKAP,DPAP-SKPD dan Laporan Hasil Koordinasi Penyususun Capain Kinerja SKPD	Kab. Takalar, Semua Kecamatan, Semua Kelurahan	100 %	2 Dokumen	20 Dokumen/Laporan	10,000,000	Dana Transfer Umum-Dana Alokasi Umum		Persentase Pemenuhan Penunjang Urusan Perangkat Daerah	100 %	12,000,000
						Persentase Pemenuhan Penunjang Urusan Perangkat Daerah				93 %						Persentase Pemenuhan Penunjang Urusan Perangkat Daerah	93 %	
2	7	1	02.01	2	Koordinasi dan Penyusunan Dokumen RKA-SKPD	Persentase Pemenuhan Penunjang Urusan Perangkat Daerah	Jumlah Dokumen RKA-SKPD dan Laporan Hasil Koordinasi Penyusunan Dokumen RKA-SKPD	Tersedianya Dokumen Perencanaan,RKA,DPA,RKAP,DPAP-SKPD dan Laporan Hasil Koordinasi Penyususun Capain Kinerja SKPD	Kab. Takalar, Semua Kecamatan, Semua Kelurahan	100 %	1 Dokumen	20 Dokumen/Laporan	10,000,000	Dana Transfer Umum-Dana Alokasi Umum		Persentase Pemenuhan Penunjang Urusan Perangkat Daerah	100 %	12,000,000
						Persentase Pemenuhan Penunjang Urusan Perangkat Daerah				93 %						Persentase Pemenuhan Penunjang Urusan Perangkat Daerah	93 %	
2	7	1	02.01	3	Koordinasi dan Penyusunan Dokumen Perubahan RKA-SKPD	Persentase Pemenuhan Penunjang Urusan Perangkat Daerah	Jumlah Dokumen Perubahan RKA-SKPD dan Laporan Hasil Koordinasi Penyusunan Dokumen Perubahan RKA-SKPD	Tersedianya Dokumen Perencanaan,RKA,DPA,RKAP,DPAP-SKPD dan Laporan Hasil Koordinasi Penyususun Capain Kinerja SKPD	Kab. Takalar, Semua Kecamatan, Semua Kelurahan	100 %	1 Dokumen	20 Dokumen/Laporan	10,000,000	Dana Transfer Umum-Dana Alokasi Umum		Persentase Pemenuhan Penunjang Urusan Perangkat Daerah	100 %	12,000,000
						Persentase Pemenuhan				93 %						Persentase Pemenuhan	93 %	

Kode					Urusan/ Bidang Urusan/ Program/ Kegiatan/ Sub Kegiatan	Indikator Kinerja			Rencana Tahun 2023						Catatan Penting	Prakiraan Maju Rencana Tahun 2024		
						Capaian Program	Keluaran Sub Kegiatan	Hasil Kegiatan	Lokasi Output Kegiatan	Target Capaian Kinerja			Pagu Indikatif (Rp.)	Sumber Dana		Target Capaian Kinerja		Kebutuhan Dana/
										Program	Keluaran Sub Kegiatan	Hasil Kegiatan				Tolok Ukur	Target	Pagu Indikatif (Rp.)
						Penunjang Urusan Perangkat Daerah										Penunjang Urusan Perangkat Daerah		
2	7	1	02.01	4	Koordinasi dan Penyusunan DPA-SKPD	Persentase Pemenuhan Penunjang Urusan Perangkat Daerah	Jumlah Dokumen DPA-SKPD dan Laporan Hasil Koordinasi Penyusunan Dokumen DPA-SKPD	Tersedianya Dokumen Perencanaan,RKA,DPA,RKAP,DPAP-SKPD dan Laporan Hasil Koordinasi Penyususun Capain Kinerja SKPD	Kab. Takalar, Semua Kecamatan, Semua Kelurahan	100 %	1 Dokumen	20 Dokumen/Laporan	10,000,000	Dana Transfer Umum-Dana Alokasi Umum		Persentase Pemenuhan Penunjang Urusan Perangkat Daerah	100 %	12,000,000
						Persentase Pemenuhan Penunjang Urusan Perangkat Daerah				93 %						Persentase Pemenuhan Penunjang Urusan Perangkat Daerah	93 %	
2	7	1	02.01	5	Koordinasi dan Penyusunan Perubahan DPA- SKPD	Persentase Pemenuhan Penunjang Urusan Perangkat Daerah	Jumlah Dokumen Perubahan DPA-SKPD dan Laporan Hasil Koordinasi Penyusunan Dokumen Perubahan DPA-SKPD	Tersedianya Dokumen Perencanaan,RKA,DPA,RKAP,DPAP-SKPD dan Laporan Hasil Koordinasi Penyususun Capain Kinerja SKPD	Kab. Takalar, Semua Kecamatan, Semua Kelurahan	100 %	1 Dokumen	20 Dokumen/Laporan	10,000,000	Dana Transfer Umum-Dana Alokasi Umum		Persentase Pemenuhan Penunjang Urusan Perangkat Daerah	100 %	12,000,000
						Persentase Pemenuhan Penunjang Urusan Perangkat Daerah				93 %						Persentase Pemenuhan Penunjang Urusan Perangkat Daerah	93 %	
2	7	1	02.01	6	Koordinasi dan Penyusunan Laporan Capaian Kinerja dan Ikhtisar Realisasi Kinerja SKPD	Persentase Pemenuhan Penunjang Urusan Perangkat Daerah	Jumlah Laporan Capaian Kinerja dan Ikhtisar Realisasi Kinerja SKPD dan Laporan Hasil Koordinasi Penyusunan Laporan Capaian Kinerja dan Ikhtisar Realisasi Kinerja SKPD	Tersedianya Dokumen Perencanaan,RKA,DPA,RKAP,DPAP-SKPD dan Laporan Hasil Koordinasi Penyususun Capain Kinerja SKPD	Kab. Takalar, Semua Kecamatan, Semua Kelurahan	100 %	3 Laporan	20 Dokumen/Laporan	7,000,000	Dana Transfer Umum-Dana Alokasi Umum		Persentase Pemenuhan Penunjang Urusan Perangkat Daerah	100 %	1
						Persentase Pemenuhan Penunjang Urusan Perangkat Daerah				93 %						Persentase Pemenuhan Penunjang Urusan Perangkat Daerah	93 %	

Kode					Urusan/ Bidang Urusan/ Program/ Kegiatan/ Sub Kegiatan	Indikator Kinerja			Rencana Tahun 2023						Catatan Penting	Prakiraan Maju Rencana Tahun 2024		
						Capaian Program	Keluaran Sub Kegiatan	Hasil Kegiatan	Lokasi Output Kegiatan	Target Capaian Kinerja			Pagu Indikatif (Rp.)	Sumber Dana		Target Capaian Kinerja		Kebutuhan Dana/
										Program	Keluaran Sub Kegiatan	Hasil Kegiatan				Tolok Ukur	Target	Pagu Indikatif (Rp.)
2	7	1	02.01	7	Evaluasi Kinerja Perangkat Daerah	Persentase Pemenuhan Penunjang Urusan Perangkat Daerah	Jumlah Laporan Evaluasi Kinerja Perangkat Daerah	Tersedianya Dokumen Perencanaan,RKA,DPA,RKAP,DPAP-SKPD dan Laporan Hasil Koordinasi Penyususun Capain Kinerja SKPD	Kab. Takalar, Semua Kecamatan, Semua Kelurahan	100 %	4 Laporan	20 Dokumen/Laporan	7,000,000	Dana Transfer Umum-Dana Alokasi Umum		Persentase Pemenuhan Penunjang Urusan Perangkat Daerah	100 %	12,000,000
						Persentase Pemenuhan Penunjang Urusan Perangkat Daerah				93 %						Persentase Pemenuhan Penunjang Urusan Perangkat Daerah	93 %	
2	**07**	**001**	**02.02**		**Administrasi Keuangan Perangkat Daerah**								**6,207,522,800**					**6,242,871,700**
2	7	1	02.02	1	Penyediaan Gaji dan Tunjangan ASN	Persentase Pemenuhan Penunjang Urusan Perangkat Daerah	Jumlah Orang yang Menerima Gaji dan Tunjangan ASN	Tersedianya Gaji dan Tunjangan ASN	Kab. Takalar, Semua Kecamatan, Semua Kelurahan	100 %	56 Orang/bulan	100 Dok/Lap	6,163,372,800	Dana Transfer Umum-Dana Alokasi Umum		Persentase Pemenuhan Penunjang Urusan Perangkat Daerah	100 %	6,163,371,700
						Persentase Pemenuhan Penunjang Urusan Perangkat Daerah				93 %						Persentase Pemenuhan Penunjang Urusan Perangkat Daerah	93 %	
2	7	1	02.02	2	Penyediaan Administrasi Pelaksanaan Tugas ASN	Persentase Pemenuhan Penunjang Urusan Perangkat Daerah	Jumlah Dokumen Hasil Penyediaan Administrasi Pelaksanaan Tugas ASN	Tersedianya Gaji dan Tunjangan ASN	Kab. Takalar, Semua Kecamatan, Semua Kelurahan	100 %	12 Dokumen	100 Dok/Lap	16,504,000	Dana Transfer Umum-Dana Alokasi Umum		Persentase Pemenuhan Penunjang Urusan Perangkat Daerah	100 %	53,500,000
						Persentase Pemenuhan Penunjang Urusan Perangkat Daerah				93 %						Persentase Pemenuhan Penunjang Urusan Perangkat Daerah	93 %	
2	7	1	02.02	3	Pelaksanaan Penatausahaan dan	Persentase Pemenuhan Penunjang	Jumlah Dokumen Penatausahaan dan	Tersedianya Gaji dan Tunjangan ASN	Kab. Takalar, Semua	100 %	12 Dokumen	100 Dok/Lap	5,782,000	Dana Transfer Umum-Dana		Persentase Pemenuhan Penunjang	100 %	5,500,000

Kode					Urusan/ Bidang Urusan/ Program/ Kegiatan/ Sub Kegiatan	Indikator Kinerja			Rencana Tahun 2023						Catatan Penting	Prakiraan Maju Rencana Tahun 2024		
						Capaian Program	Keluaran Sub Kegiatan	Hasil Kegiatan	Lokasi Output Kegiatan	Target Capaian Kinerja			Pagu Indikatif (Rp.)	Sumber Dana		Target Capaian Kinerja		Kebutuhan Dana/
										Program	Keluaran Sub Kegiatan	Hasil Kegiatan				Tolok Ukur	Target	Pagu Indikatif (Rp.)
					Pengujian/Verifikasi Keuangan SKPD	Urusan Perangkat Daerah	Pengujian/Verifikasi Keuangan SKPD		Kecamatan, Semua Kelurahan					Alokasi Umum		Urusan Perangkat Daerah		
						Persentase Pemenuhan Penunjang Urusan Perangkat Daerah				93 %						Persentase Pemenuhan Penunjang Urusan Perangkat Daerah	93 %	
2	7	1	02.02	5	Koordinasi dan Penyusunan Laporan Keuangan Akhir Tahun SKPD	Persentase Pemenuhan Penunjang Urusan Perangkat Daerah	Jumlah Laporan Keuangan Akhir Tahun SKPD dan Laporan Hasil Koordinasi Penyusunan Laporan Keuangan Akhir Tahun SKPD	Tersedianya Gaji dan Tunjangan ASN	Kab. Takalar, Semua Kecamatan, Semua Kelurahan	100 %	1 Laporan	100 Dok/Lap	9,998,000	Dana Transfer Umum-Dana Alokasi Umum		Persentase Pemenuhan Penunjang Urusan Perangkat Daerah	100 %	10,000,000
						Persentase Pemenuhan Penunjang Urusan Perangkat Daerah				93 %						Persentase Pemenuhan Penunjang Urusan Perangkat Daerah	93 %	
2	7	1	02.02	7	Koordinasi dan Penyusunan Laporan Keuangan Bulanan/ Triwulanan/ Semesteran SKPD	Persentase Pemenuhan Penunjang Urusan Perangkat Daerah	Jumlah Laporan Keuangan Bulanan/Triwulanan/ Semesteran SKPD dan Laporan Koordinasi Penyusunan Laporan Keuangan Bulanan/Triwulanan/Semesteran SKPD	Tersedianya Gaji dan Tunjangan ASN	Kab. Takalar, Semua Kecamatan, Semua Kelurahan	100 %	12 Laporan	100 Dok/Lap	6,866,000	Dana Transfer Umum-Dana Alokasi Umum		Persentase Pemenuhan Penunjang Urusan Perangkat Daerah	100 %	5,500,000
						Persentase Pemenuhan Penunjang Urusan Perangkat Daerah				93 %						Persentase Pemenuhan Penunjang Urusan Perangkat Daerah	93 %	
2	7	1	02.02	8	Penyusunan Pelaporan dan Analisis Prognosis Realisasi Anggaran	Persentase Pemenuhan Penunjang Urusan Perangkat Daerah	Jumlah Dokumen Pelaporan dan Analisis Prognosis Realisasi Anggaran	Tersedianya Gaji dan Tunjangan ASN	Kab. Takalar, Semua Kecamatan, Semua Kelurahan	100 %	1 Dokumen	100 Dok/Lap	5,000,000	Dana Transfer Umum-Dana Alokasi Umum		Persentase Pemenuhan Penunjang Urusan Perangkat Daerah	100 %	5,000,000

Kode					Urusan/ Bidang Urusan/ Program/ Kegiatan/ Sub Kegiatan	Indikator Kinerja			Rencana Tahun 2023						Catatan Penting	Prakiraan Maju Rencana Tahun 2024		
						Capaian Program	Keluaran Sub Kegiatan	Hasil Kegiatan	Lokasi Output Kegiatan	Target Capaian Kinerja			Pagu Indikatif (Rp.)	Sumber Dana		Target Capaian Kinerja		Kebutuhan Dana/
										Program	Keluaran Sub Kegiatan	Hasil Kegiatan				Tolok Ukur	Target	Pagu Indikatif (Rp.)
						Persentase Pemenuhan Penunjang Urusan Perangkat Daerah				93 %						Persentase Pemenuhan Penunjang Urusan Perangkat Daerah	93 %	
2	**07**	**001**	**02.03**		**Administrasi Barang Milik Daerah pada Perangkat Daerah**								**10,000,000**					**5,000,000**
2	7	1	02.03	1	Penyusunan Perencanaan Kebutuhan Barang Milik Daerah SKPD	Persentase Pemenuhan Penunjang Urusan Perangkat Daerah	Jumlah Rencana Kebutuhan Barang Milik Daerah SKPD	Tersedianya Rencana Kebutuhan Barang Milik Daerah SKPD	Kab. Takalar, Semua Kecamatan, Semua Kelurahan	100 %	4 Dokumen	5 Dokumen	10,000,000	Dana Transfer Umum-Dana Alokasi Umum		Persentase Pemenuhan Penunjang Urusan Perangkat Daerah	100 %	5,000,000
						Persentase Pemenuhan Penunjang Urusan Perangkat Daerah				93 %						Persentase Pemenuhan Penunjang Urusan Perangkat Daerah	93 %	
2	**07**	**001**	**02.05**		**Administrasi Kepegawaian Perangkat Daerah**								**0**					**30,000,000**
2	7	1	02.05	2	Pengadaan Pakaian Dinas beserta Atribut Kelengkapannya		Jumlah Paket Pakaian Dinas beserta Atribut Kelengkapan		Kab. Takalar, Semua Kecamatan, Semua Kelurahan		54 Paket		0	Dana Transfer Umum-Dana Alokasi Umum				30,000,000
2	**07**	**001**	**02.06**		**Administrasi Umum Perangkat Daerah**								**134,348,600**					**20,000,000**
2	7	1	02.06	2	Penyediaan Peralatan dan Perlengkapan Kantor	Persentase Pemenuhan Penunjang Urusan Perangkat Daerah	Jumlah Paket Peralatan dan Perlengkapan Kantor yang Disediakan	Tersedianya Peralatan Kantor, Rapat Koordinasi dan Bahan Bacaan Perundang-undangan		100 %	1 Paket	15 Pkt/Dok	9,905,800	Dana Transfer Umum-Dana Alokasi Umum		Persentase Pemenuhan Penunjang Urusan Perangkat Daerah	100 %	10,000,000
						Persentase Pemenuhan Penunjang Urusan				93 %						Persentase Pemenuhan Penunjang Urusan	93 %	

Kode					Urusan/ Bidang Urusan/ Program/ Kegiatan/ Sub Kegiatan	Indikator Kinerja			Rencana Tahun 2023						Catatan Penting	Prakiraan Maju Rencana Tahun 2024		
						Capaian Program	Keluaran Sub Kegiatan	Hasil Kegiatan	Lokasi Output Kegiatan	Target Capaian Kinerja			Pagu Indikatif (Rp.)	Sumber Dana		Target Capaian Kinerja		Kebutuhan Dana/
										Program	Keluaran Sub Kegiatan	Hasil Kegiatan				Tolok Ukur	Target	Pagu Indikatif (Rp.)
						Perangkat Daerah										Perangkat Daerah		
2	7	1	02.06	6	Penyediaan Bahan Bacaan dan Peraturan Perundang-undangan	Persentase Pemenuhan Penunjang Urusan Perangkat Daerah	Jumlah Dokumen Bahan Bacaan dan Peraturan Perundang-Undangan yang Disediakan	Tersedianya Peralatan Kantor, Rapat Koordinasi dan Bahan Bacaan Perundang-undangan	Kab. Takalar, Semua Kecamatan, Semua Kelurahan	100 %	3 Dokumen	15 Pkt/Dok	9,472,800	Dana Transfer Umum-Dana Alokasi Umum		Persentase Pemenuhan Penunjang Urusan Perangkat Daerah	100 %	10,000,000
						Persentase Pemenuhan Penunjang Urusan Perangkat Daerah				93 %						Persentase Pemenuhan Penunjang Urusan Perangkat Daerah	93 %	
2	7	1	02.06	9	Penyelenggaraan Rapat Koordinasi dan Konsultasi SKPD	Persentase Pemenuhan Penunjang Urusan Perangkat Daerah	Jumlah Laporan Penyelenggaraan Rapat Koordinasi dan Konsultasi SKPD	Tersedianya Peralatan Kantor, Rapat Koordinasi dan Bahan Bacaan Perundang-undangan	Kab. Takalar, Semua Kecamatan, Semua Kelurahan	100 %	12 Laporan	15 Pkt/Dok	114,970,000	Dana Transfer Umum-Dana Alokasi Umum		Persentase Pemenuhan Penunjang Urusan Perangkat Daerah	100 %	0
						Persentase Pemenuhan Penunjang Urusan Perangkat Daerah				93 %						Persentase Pemenuhan Penunjang Urusan Perangkat Daerah	93 %	
2	**07**	**001**	**02.08**		**Penyediaan Jasa Penunjang Urusan Pemerintahan Daerah**								**105,977,512**					**163,679,512**
2	7	1	02.08	2	Penyediaan Jasa Komunikasi, Sumber Daya Air dan Listrik	Persentase Pemenuhan Penunjang Urusan Perangkat Daerah	Jumlah Laporan Penyediaan Jasa Komunikasi, Sumber Daya Air dan Listrik yang Disediakan	Tersedianya Jasa Pelayanan Kantor,Komonikasi,Sumber Daya Air dan Listrik	Kab. Takalar, Semua Kecamatan, Semua Kelurahan	100 %	36 Laporan	50 Laporan	98,179,512	Dana Transfer Umum-Dana Alokasi Umum		Persentase Pemenuhan Penunjang Urusan Perangkat Daerah	100 %	98,179,512
						Persentase Pemenuhan Penunjang Urusan Perangkat Daerah				93 %						Persentase Pemenuhan Penunjang Urusan Perangkat Daerah	93 %	

Kode					Urusan/ Bidang Urusan/ Program/ Kegiatan/ Sub Kegiatan	Indikator Kinerja			Rencana Tahun 2023						Catatan Penting	Prakiraan Maju Rencana Tahun 2024		
						Capaian Program	Keluaran Sub Kegiatan	Hasil Kegiatan	Lokasi Output Kegiatan	Target Capaian Kinerja			Pagu Indikatif (Rp.)	Sumber Dana		Target Capaian Kinerja		Kebutuhan Dana/
										Program	Keluaran Sub Kegiatan	Hasil Kegiatan				Tolok Ukur	Target	Pagu Indikatif (Rp.)
2	7	1	02.08	4	Penyediaan Jasa Pelayanan Umum Kantor	Persentase Pemenuhan Penunjang Urusan Perangkat Daerah	Jumlah Laporan Penyediaan Jasa Pelayanan Umum Kantor yang Disediakan	Tersedianya Jasa Pelayanan Kantor,Komonikasi,Sumber Daya Air dan Listrik	Kab. Takalar, Semua Kecamatan, Semua Kelurahan	100 %	1 Laporan	50 Laporan	7,798,000	Dana Transfer Umum-Dana Alokasi Umum		Persentase Pemenuhan Penunjang Urusan Perangkat Daerah	100 %	65,500,000
						Persentase Pemenuhan Penunjang Urusan Perangkat Daerah				93 %						Persentase Pemenuhan Penunjang Urusan Perangkat Daerah	93 %	
2	**07**	**001**	**02.09**		**Pemeliharaan Barang Milik Daerah Penunjang Urusan Pemerintahan Daerah**								**119,103,400**					**98,500,000**
2	7	1	02.09	1	Penyediaan Jasa Pemeliharaan, Biaya Pemeliharaan, dan Pajak Kendaraan Perorangan Dinas atau Kendaraan Dinas Jabatan	Persentase Pemenuhan Penunjang Urusan Perangkat Daerah	Jumlah Kendaraan Perorangan Dinas atau Kendaraan Dinas Jabatan yang Dipelihara dan dibayarkan Pajaknya	Tersedianya Jasa Pemeliharaan Kendaraan Dinas, Peralatan dan Mesin dan Gedung Kantor	Kab. Takalar, Semua Kecamatan, Semua Kelurahan	100 %	7 Unit	50 Unit	64,948,000	PENDAPATAN ASLI DAERAH (PAD)		Persentase Pemenuhan Penunjang Urusan Perangkat Daerah	100 %	75,000,000
						Persentase Pemenuhan Penunjang Urusan Perangkat Daerah				93 %						Persentase Pemenuhan Penunjang Urusan Perangkat Daerah	93 %	
2	7	1	02.09	6	Pemeliharaan Peralatan dan Mesin Lainnya	Persentase Pemenuhan Penunjang Urusan Perangkat Daerah	Jumlah Peralatan dan Mesin Lainnya yang Dipelihara	Tersedianya Jasa Pemeliharaan Kendaraan Dinas, Peralatan dan Mesin dan Gedung Kantor	Kab. Takalar, Semua Kecamatan, Semua Kelurahan	100 %	10 Unit	50 Unit	18,470,000	Dana Transfer Umum-Dana Alokasi Umum		Persentase Pemenuhan Penunjang Urusan Perangkat Daerah	100 %	13,500,000
						Persentase Pemenuhan Penunjang Urusan Perangkat Daerah				93 %						Persentase Pemenuhan Penunjang Urusan Perangkat Daerah	93 %	
2	7	1	02.09	9	Pemeliharaan/Rehabilitasi Gedung Kantor dan Bangunan Lainnya	Persentase Pemenuhan Penunjang	Jumlah Gedung Kantor dan Bangunan Lainnya yang Dipelihara/Direhabilitasi	Tersedianya Jasa Pemeliharaan Kendaraan Dinas, Peralatan dan Mesin dan Gedung Kantor	Kab. Takalar, Semua	100 %	3 Unit	50 Unit	35,685,400	PENDAPATAN ASLI		Persentase Pemenuhan Penunjang	100 %	10,000,000

Kode					Urusan/ Bidang Urusan/ Program/ Kegiatan/ Sub Kegiatan	Indikator Kinerja			Rencana Tahun 2023						Catatan Penting	Prakiraan Maju Rencana Tahun 2024		
						Capaian Program	Keluaran Sub Kegiatan	Hasil Kegiatan	Lokasi Output Kegiatan	Target Capaian Kinerja			Pagu Indikatif (Rp.)	Sumber Dana		Target Capaian Kinerja		Kebutuhan Dana/
										Program	Keluaran Sub Kegiatan	Hasil Kegiatan				Tolok Ukur	Target	Pagu Indikatif (Rp.)
						Urusan Perangkat Daerah			Kecamatan, Semua Kelurahan					DAERAH (PAD)		Urusan Perangkat Daerah		
						Persentase Pemenuhan Penunjang Urusan Perangkat Daerah				93 %						Persentase Pemenuhan Penunjang Urusan Perangkat Daerah	93 %	
2	7	2			PROGRAM PERENCANAAN TENAGA KERJA								0					20,000,000
2	**07**	**002**	**02.01**		**Penyusunan Rencana Tenaga Kerja (RTK)**								**0**					**20,000,000**
2	7	2	02.01	2	Penyusunan Rencana Tenaga Kerja Mikro		Jumlah Perusahaan yang Menyusun RTK Mikro				20 Perusahaan		0	Dana Transfer Umum-Dana Alokasi Umum				20,000,000
2	7	3			PROGRAM PELATIHAN KERJA DAN PRODUKTIVITAS TENAGA KERJA								100,000,000					100,000,000
2	**07**	**003**	**02.01**		**Pelaksanaan Pelatihan berdasarkan Unit Kompetensi**								**100,000,000**					**100,000,000**
2	7	3	02.01	1	Proses Pelaksanaan Pendidikan dan Pelatihan Keterampilan bagi Pencari Kerja berdasarkan Klaster Kompetensi	Persentase tenaga kerja bersertifikasi kompetensi	Jumlah Tenaga Kerja yang Mendapat Pelatihan Berbasis Kompetensi pada Tahun n	Terlaksanya Proses Pendidikan dan Pelatihan Keterampilan bagi Pencari Kerja serta Koordinasi antar Lembaga dan Kerjasama sektor Swasta tentang Pelatihan Kerja		3 %	16 Orang	50 Org/Lembaga	50,000,000	Dana Transfer Umum-Dana Alokasi Umum		Persentase tenaga kerja bersertifikasi kompetensi	3 %	50,000,000
2	7	3	02.01	2	Koordinasi Lintas Lembaga dan Kerja Sama dengan Sektor Swasta untuk Penyediaan Instruktur serta Sarana dan Prasarana Lembaga Pelatihan Kerja	Persentase tenaga kerja bersertifikasi kompetensi	Jumlah Kesepakatan/Koordinasi dalam rangka Optimalisasi Kapasitas Instruktur dan Peningkatan Sarana Prasarana Pelatihan Vokasi dan Produktivitas pada Tahun n	Terlaksanya Proses Pendidikan dan Pelatihan Keterampilan bagi Pencari Kerja serta Koordinasi antar Lembaga dan Kerjasama sektor Swasta tentang Pelatihan Kerja	Kab. Takalar, Semua Kecamatan, Semua Kelurahan	3 %	6 Lembaga	50 Org/Lembaga	50,000,000	Dana Transfer Umum-Dana Alokasi Umum		Persentase tenaga kerja bersertifikasi kompetensi	3 %	50,000,000
2	7	4			PROGRAM PENEMPATAN TENAGA KERJA								15,000,000					45,000,000
2	**07**	**004**	**02.01**		**Pelayanan antar Kerja di Daerah Kabupaten/Kota**								**15,000,000**					**15,000,000**
2	7	4	02.01	2	Pelayanan antar Kerja	Persentase tenaga kerja yang ditempatkan	Jumlah Tenaga Kerja yang Ditempatkan Melalui Layanan AKAD dan AKL	Terwujudnya Pelayanan Antar Kerja	Kab. Takalar, Semua Kecamata	77 %	2500 Orang	3000 Orang	15,000,000	PENDAPATAN ASLI DAERAH (PAD)		Persentase tenaga kerja yang ditempatkan	77 %	15,000,000

Kode					Urusan/ Bidang Urusan/ Program/ Kegiatan/ Sub Kegiatan	Indikator Kinerja			Rencana Tahun 2023						Catatan Penting	Prakiraan Maju Rencana Tahun 2024		
						Capaian Program	Keluaran Sub Kegiatan	Hasil Kegiatan	Lokasi Output Kegiatan	Target Capaian Kinerja			Pagu Indikatif (Rp.)	Sumber Dana		Target Capaian Kinerja		Kebutuhan Dana/
										Program	Keluaran Sub Kegiatan	Hasil Kegiatan				Tolok Ukur	Target	Pagu Indikatif (Rp.)
						(dalam dan luar negeri) melalui mekanisme layanan Antar Kerja dalam wilayah kabupaten/kota			n, Semua Kelurahan							(dalam dan luar negeri) melalui mekanisme layanan Antar Kerja dalam wilayah kabupaten/kota		
														Dana Transfer Umum-Dana Alokasi Umum				
2	**07**	**004**	**02.03**		**Pengelolaan Informasi Pasar Kerja**								**0**					**15,000,000**
2	7	4	02.03	1	Pemeliharaan dan Operasional Aplikasi Informasi Pasar Kerja Online		Jumlah Data dan Informasi yang Dihasilkan Aplikasi Informasi Pasar Kerja Online		Kab. Takalar, Semua Kecamatan, Semua Kelurahan		1 Dokumen		0	Dana Transfer Umum-Dana Alokasi Umum				15,000,000
2	**07**	**004**	**02.04**		**Pelindungan PMI (Pra dan Purna Penempatan) di Daerah Kabupaten/Kota**								**0**					**15,000,000**
2	7	4	02.04	1	Peningkatan Pelindungan dan Kompetensi Calon Pekerja Migran Indonesia (PMI)/Pekerja Migran Indonesia (PMI)		Jumlah CPMI/PMI yang Dilindungi dan Ditingkatkan Kompetensinya		Kab. Takalar, Semua Kecamatan, Semua Kelurahan		1000 Orang		0	Dana Transfer Umum-Dana Alokasi Umum				10,000,000
														Dana Transfer Umum-Dana Alokasi Umum				
2	7	4	02.04	2	Penyediaan Layanan Terpadu pada Calon Pekerja Migran		Jumlah CPMI yang Terlayani sesuai Prosedur dalam LTSA dan PMI Bermasalah yang Ditangani		Kab. Takalar, Semua Kecamatan, Semua Kelurahan		1000 Orang		0	Dana Transfer Umum-Dana Alokasi Umum				5,000,000
2	7	5			PROGRAM HUBUNGAN INDUSTRIAL								15,000,000					15,000,000

Kode					Urusan/ Bidang Urusan/ Program/ Kegiatan/ Sub Kegiatan	Indikator Kinerja			Rencana Tahun 2023						Catatan Penting	Prakiraan Maju Rencana Tahun 2024		
						Capaian Program	Keluaran Sub Kegiatan	Hasil Kegiatan	Lokasi Output Kegiatan	Target Capaian Kinerja			Pagu Indikatif (Rp.)	Sumber Dana		Target Capaian Kinerja		Kebutuhan Dana/
										Program	Keluaran Sub Kegiatan	Hasil Kegiatan				Tolok Ukur	Target	Pagu Indikatif (Rp.)
2	**07**	**005**	**02.02**		**Pencegahan dan Penyelesaian Perselisihan Hubungan Industrial, Mogok Kerja dan Penutupan Perusahaan di Daerah Kabupaten/Kota**								**15,000,000**					**15,000,000**
2	7	5	02.02	1	Pencegahan Perselisihan Hubungan Industrial, Mogok Kerja, dan Penutupan Perusahaan yang Berakibat/Berdampak pada Kepentingan di 1 (Satu) Daerah Kabupaten/Kota	Persentase Perusahaan yang menerapkan tata kelola kerja yang layak (PP/PKB, LKS Bipartit, Struktur Skala Upah, dan terdaftar peserta BPJS Ketenagakerjaan)	Jumlah Perselisihan yang Dicegah	Terlaksananya Pencegahan Perselisihan Hubungan Industrial, Mogok Kerja, dan Penutupan Perusahaan yang Berakibat/Berdampak pada Kepentingan di 1 (Satu) Daerah Kabupaten/Kota	Kab. Takalar, Semua Kecamatan, Semua Kelurahan	100 %	1500 Perkara	1500 Perkara	15,000,000	PENDAPATAN ASLI DAERAH (PAD)		Persentase Perusahaan yang menerapkan tata kelola kerja yang layak (PP/PKB, LKS Bipartit, Struktur Skala Upah, dan terdaftar peserta BPJS Ketenagakerjaan)	100 %	15,000,000
2	18				URUSAN PEMERINTAHAN BIDANG PENANAMAN MODAL								459,695,000					534,694,930
2	18	2			PROGRAM PENGEMBANGAN IKLIM PENANAMAN MODAL								0					25,000,000
2	**18**	**002**	**02.01**		**Penetapan Pemberian Fasilitas/Insentif Dibidang Penanaman Modal yang Menjadi Kewenangan Daerah Kabupaten/Kota**								**0**					**25,000,000**
2	18	2	02.01	1	Penetapan Kebijakan Daerah Mengenai Pemberian Fasilitas/Insentif dan Kemudahan Penanaman Modal		Jumlah Peraturan Daerah/Provinsi dalam Pemberian Fasilitas/Insentif dan Kemudahan Penanaman Modal				1 Dokumen		0	Dana Transfer Umum-Dana Alokasi Umum				15,000,000
2	18	2	02.01	2	Evaluasi Pelaksanaan Pemberian Fasilitas/Insentif dan Kemudahan Penanaman Modal		Jumlah Kegiatan Usaha dari Pelaku Usaha yang Memperoleh Insentif dan Kemudahan Berusaha di Daerah		Kab. Takalar, Semua Kecamatan, Semua Kelurahan		1 Kegiatan Usaha		0	Dana Transfer Umum-Dana Alokasi Umum				10,000,000
2	18	3			PROGRAM PROMOSI PENANAMAN MODAL								30,000,000					30,000,000
2	**18**	**003**	**02.01**		**Penyelenggaraan Promosi Penanaman Modal yang Menjadi Kewenangan Daerah Kabupaten/Kota**								**30,000,000**					**30,000,000**
2	18	3	02.01	1	Penyusunan Strategi Promosi Penanaman Modal	Persentase peningkatan minat investasi	Jumlah Peraturan Daerah yang Mengatur Promosi	Tersusunnya Peraturan Daerah yang Mengatur Promosi	Kab. Takalar, Semua	19,72 %	1 Dokumen	1 Dokumen	15,000,000	PENDAPATAN ASLI		Persentase peningkatan minat investasi	19,72 %	15,000,000

Kode					Urusan/ Bidang Urusan/ Program/ Kegiatan/ Sub Kegiatan	Indikator Kinerja			Rencana Tahun 2023						Catatan Penting	Prakiraan Maju Rencana Tahun 2024		
						Capaian Program	Keluaran Sub Kegiatan	Hasil Kegiatan	Lokasi Output Kegiatan	Target Capaian Kinerja			Pagu Indikatif (Rp.)	Sumber Dana		Target Capaian Kinerja		Kebutuhan Dana/
										Program	Keluaran Sub Kegiatan	Hasil Kegiatan				Tolok Ukur	Target	Pagu Indikatif (Rp.)
							Penanaman Modal Kewenangan Kabupaten/Kota	Penanaman Modal Kewenangan Kabupaten/Kota	Kecamatan, Semua Kelurahan					DAERAH (PAD)				
2	18	3	02.01	2	Pelaksanaan Kegiatan Promosi Penanaman Modal Daerah Kabupaten/Kota	Persentase peningkatan minat investasi	Jumlah Dokumen Hasil Kegiatan Promosi Penanaman Modal Kabupaten/Kota	Tersusunnya Peraturan Daerah yang Mengatur Promosi Penanaman Modal Kewenangan Kabupaten/Kota	Kab. Takalar, Semua Kecamatan, Semua Kelurahan	19,72 %	1 Dokumen	1 Dokumen	15,000,000	PENDAPATAN ASLI DAERAH (PAD)		Persentase peningkatan minat investasi	19,72 %	15,000,000
2	18	4			PROGRAM PELAYANAN PENANAMAN MODAL								60,000,000					60,000,000
2	**18**	**004**	**02.01**		**Pelayanan Perizinan dan Non Perizinan Secara Terpadu Satu Pintu dibidang Penanaman Modal yang Menjadi Kewenangan Daerah Kabupaten/ Kota**								**60,000,000**					**60,000,000**
2	18	4	02.01	1	Penyediaan Pelayanan Terpadu Perizinan dan Nonperizinan Berbasis Sistem Pelayanan Perizinan Berusaha Terintegrasi Secara Elektronik	Presentase Pelayanan perizinan dan non perizinan sesuai dengan SOP	Jumlah Pelaku Usaha yang Mendapatkan Pelayanan Terpadu Perizinan dan Non Perizinan Berbasis Sistem Pelayanan Perizinan Berusaha Terintegrasi Secara Elektronik	Tersedianya Pelayanan Perizinan dan Non Perizinan serta Terlaksananya Pemantauan Pemenuhan Kepuasan Pelayanan dan Tersedianya Layanan Konsultasi dan Koordinasi Perizinan	Kab. Takalar, Semua Kecamatan, Semua Kelurahan	19,97 %	4500 Pelaku Usaha	4500 Org/Usaha/Kegiatan	20,000,000	Dana Transfer Umum-Dana Alokasi Umum		Presentase Pelayanan perizinan dan non perizinan sesuai dengan SOP	19,97 %	20,000,000
2	18	4	02.01	2	Pemantauan Pemenuhan Komitmen Perizinan dan Non Perizinan Penanaman Modal	Presentase Pelayanan perizinan dan non perizinan sesuai dengan SOP	Jumlah Kegiatan Usaha dari Pelaku Usaha yang Mendapat Pemantauan Pemenuhan Komitmen Perizinan Berusaha dan Non Perizinan Penanaman Modal	Tersedianya Pelayanan Perizinan dan Non Perizinan serta Terlaksananya Pemantauan Pemenuhan Kepuasan Pelayanan dan Tersedianya Layanan Konsultasi dan Koordinasi Perizinan	Kab. Takalar, Semua Kecamatan, Semua Kelurahan	19,97 %	1 Kegiatan Usaha	4500 Org/Usaha/Kegiatan	20,000,000	Dana Transfer Umum-Dana Alokasi Umum		Presentase Pelayanan perizinan dan non perizinan sesuai dengan SOP	19,97 %	20,000,000
2	18	4	02.01	3	Penyediaan Layanan Konsultasi dan Pengelolaan Pengaduan Masyarakat Terhadap Pelayanan Terpadu Perizinan dan Non Perizinan	Presentase Pelayanan perizinan dan non perizinan sesuai dengan SOP	Jumlah Orang yang Memperoleh Layanan Konsultasi dan Terkelolanya Pengaduan Masyarakat Terhadap Pelayanan Terpadu Perizinan dan Non Perizinan	Tersedianya Pelayanan Perizinan dan Non Perizinan serta Terlaksananya Pemantauan Pemenuhan Kepuasan Pelayanan dan Tersedianya Layanan Konsultasi dan Koordinasi Perizinan	Kab. Takalar, Semua Kecamatan, Semua Kelurahan	19,97 %	4500 Orang	4500 Org/Usaha/Kegiatan	15,000,000	Dana Transfer Umum-Dana Alokasi Umum		Presentase Pelayanan perizinan dan non perizinan sesuai dengan SOP	19,97 %	15,000,000
2	18	4	02.01	4	Koordinasi dan Sinkronisasi Penetapan Pemberian Fasilitas/Insentif Daerah	Presentase Pelayanan perizinan dan non perizinan sesuai dengan SOP	Jumlah Kegiatan Usaha dari Pelaku Usaha yang Melakukan Koordinasi dan Sinkronisasi Penetapan Pemberian Fasilitas/Insentif Daerah	Tersedianya Pelayanan Perizinan dan Non Perizinan serta Terlaksananya Pemantauan Pemenuhan Kepuasan Pelayanan dan Tersedianya Layanan Konsultasi dan Koordinasi Perizinan	Kab. Takalar, Semua Kecamatan, Semua Kelurahan	19,97 %	1 Kegiatan Usaha	4500 Org/Usaha/Kegiatan	5,000,000	Dana Transfer Umum-Dana Alokasi Umum		Presentase Pelayanan perizinan dan non perizinan sesuai dengan SOP	19,97 %	5,000,000

Kode					Urusan/ Bidang Urusan/ Program/ Kegiatan/ Sub Kegiatan	Indikator Kinerja			Rencana Tahun 2023						Catatan Penting	Prakiraan Maju Rencana Tahun 2024		
						Capaian Program	Keluaran Sub Kegiatan	Hasil Kegiatan	Lokasi Output Kegiatan	Target Capaian Kinerja			Pagu Indikatif (Rp.)	Sumber Dana		Target Capaian Kinerja		Kebutuhan Dana/
										Program	Keluaran Sub Kegiatan	Hasil Kegiatan				Tolok Ukur	Target	Pagu Indikatif (Rp.)
2	18	5			PROGRAM PENGENDALIAN PELAKSANAAN PENANAMAN MODAL								369,695,000					369,694,930
2	**18**	**005**	**02.01**		**Pengendalian Pelaksanaan Penanaman Modal yang Menjadi Kewenangan Daerah Kabupaten/Kota**								**369,695,000**					**369,694,930**
2	18	5	02.01	1	Koordinasi dan Sinkronisasi Pemantauan Pelaksanaan Penanaman Modal	Persentase kepatuhan pelaku usaha/penanam modal terhadap penyampaian LKPM	Jumlah Kegiatan Usaha dari Pelaku Usaha yang Melakukan Koordinasi dan Sinkronisasi Pemantauan Pelaksanaan Penanaman Modal	Terlaksananya Koordinasi dan Sinkronisasi Pemantauan,Pembinaan dan Pengawasan Pelaksanaan Penanaman Modal bagi Kegiatan Usaha dari Pelaku Usaha	Kab. Takalar, Semua Kecamatan, Semua Kelurahan	19,10 %	1 Kegiatan Usaha.	4500 Usaha/Kegiatan	129,130,000	Dana Transfer Khusus-Dana Alokasi Khusus Non Fisik		Persentase kepatuhan pelaku usaha/penanam modal terhadap penyampaian LKPM	19,10 %	129,068,930
2	18	5	02.01	2	Koordinasi dan Sinkronisasi Pembinaan Pelaksanaan Penanaman Modal	Persentase kepatuhan pelaku usaha/penanam modal terhadap penyampaian LKPM	Jumlah Pelaku Usaha yang Mendapatkan Pembinaan Pelaksanaan Penanaman Modal	Terlaksananya Koordinasi dan Sinkronisasi Pemantauan,Pembinaan dan Pengawasan Pelaksanaan Penanaman Modal bagi Kegiatan Usaha dari Pelaku Usaha	Kab. Takalar, Semua Kecamatan, Semua Kelurahan	19,10 %	55 Pelaku Usaha	4500 Usaha/Kegiatan	149,565,000	Dana Transfer Khusus-Dana Alokasi Khusus Non Fisik		Persentase kepatuhan pelaku usaha/penanam modal terhadap penyampaian LKPM	19,10 %	149,601,000
2	18	5	02.01	3	Koordinasi dan Sinkronisasi Pengawasan Pelaksanaan Penanaman Modal	Persentase kepatuhan pelaku usaha/penanam modal terhadap penyampaian LKPM	Jumlah Kegiatan Usaha dari Pelaku Usaha yang Melakukan Koordinasi dan Sinkronisasi Pengawasan	Terlaksananya Koordinasi dan Sinkronisasi Pemantauan,Pembinaan dan Pengawasan Pelaksanaan Penanaman Modal bagi Kegiatan Usaha dari Pelaku Usaha	Kab. Takalar, Semua Kecamatan, Semua Kelurahan	19,10 %	1 Kegiatan Usaha	4500 Usaha/Kegiatan	91,000,000	Dana Transfer Khusus-Dana Alokasi Khusus Non Fisik		Persentase kepatuhan pelaku usaha/penanam modal terhadap penyampaian LKPM	19,10 %	91,025,000
2	18	6			PROGRAM PENGELOLAAN DATA DAN SISTEM INFORMASI PENANAMAN MODAL								0					50,000,000
2	**18**	**006**	**02.01**		**Pengelolaan Data dan Informasi Perizinan dan Non Perizinan yang Terintegrasi pada Tingkat Daerah Kabupaten/Kota**								**0**					**50,000,000**
2	18	6	02.01	1	Pengolahan, Penyajian dan Pemanfaatan Data dan Informasi Perizinan dan Non Perizinan Berbasis Sistem Pelayanan Perizinan Berusaha Terintegrasi Secara Elektronik		Jumlah Data dan Informasi Perizinan dan Non Perizinan Berbasis Sistem Pelayanan Perizinan Berusaha Terintegrasi Secara Elektronik yang Diolah, Dikaji dan Dimanfaatkan		Kab. Takalar, Semua Kecamatan, Semua Kelurahan		1 Dokumen		0	Dana Transfer Umum-Dana Alokasi Umum				50,000,000
3					URUSAN PEMERINTAHAN PILIHAN													

Kode					Urusan/ Bidang Urusan/ Program/ Kegiatan/ Sub Kegiatan	Indikator Kinerja			Rencana Tahun 2023						Catatan Penting	Prakiraan Maju Rencana Tahun 2024		
						Capaian Program	Keluaran Sub Kegiatan	Hasil Kegiatan	Lokasi Output Kegiatan	Target Capaian Kinerja			Pagu Indikatif (Rp.)	Sumber Dana		Target Capaian Kinerja		Kebutuhan Dana/ Pagu Indikatif (Rp.)
										Program	Keluaran Sub Kegiatan	Hasil Kegiatan				Tolok Ukur	Target	
3	32				URUSAN PEMERINTAHAN BIDANG TRANSMIGRASI								25,000,000					40,000,000
3	32	2			PROGRAM PERENCANAAN KAWASAN TRANSMIGRASI								15,000,000					10,000,000
3	**32**	**002**	**02.01**		**Pencadangan Tanah untuk Kawasan Transmigrasi**								**15,000,000**					**10,000,000**
3	32	2	02.01	1	Identifikasi Potensi Kawasan Transmigrasi	Persentase perencanaan kawasan transmigrasi yang dilaksanakan sesuai rencana	Jumlah Dokumen Hasil Identifikasi Potensi Kawasan Transmigrasi yang Bisa Dibangun dan Dikerja Samakan dengan Daerah Lain	Teridentifikasinya Potensi Kawasan Transmigrasi yang Bisa Dibangun dan Dikerja Samakan dengan Daerah Lain	Kab. Takalar, Semua Kecamatan, Semua Kelurahan	100 %	1 Dokumen	1 Dokumen	15,000,000	Dana Transfer Umum-Dana Alokasi Umum		Persentase perencanaan kawasan transmigrasi yang dilaksanakan sesuai rencana	100 %	10,000,000
3	32	3			PROGRAM PEMBANGUNAN KAWASAN TRANSMIGRASI								0					15,000,000
3	**32**	**003**	**02.01**		**Penataan Persebaran Penduduk yang Berasal dari 1 (Satu) Daerah Kabupaten/Kota**								**0**					**15,000,000**
3	32	3	02.01	5	Penyuluhan Transmigrasi		Jumlah Calon Transmigran yang Mendapatkan Penyuluhan		Kab. Takalar, Semua Kecamatan, Semua Kelurahan		100 Kepala Keluarga		0	Dana Transfer Umum-Dana Alokasi Umum				15,000,000
3	32	4			PROGRAM PENGEMBANGAN KAWASAN TRANSMIGRASI								10,000,000					15,000,000
3	**32**	**004**	**02.01**		**Pengembangan Satuan Permukiman pada Tahap Kemandirian**								**10,000,000**					**15,000,000**
3	32	4	02.01	2	Penguatan Infrastruktur Sosial, Ekonomi dan Kelembagaan dalam rangka Kemandirian Satuan Pemukiman	Persentase kawasan transmigrasi yang naik kelas	Jumlah Satuan Permukiman yang Dikembangkan dalam rangka Penguatan Infrastruktur Sosial, Ekonomi dan Kelembagaan	Terwujudnya Penguatan SDM dalam rangka Kemandirian Satuan Pemukiman	Kab. Takalar, Semua Kecamatan, Semua Kelurahan	100 %	1 Satuan Permukiman	100 Kepala Keluarga	10,000,000	Dana Transfer Umum-Dana Alokasi Umum		Persentase kawasan transmigrasi yang naik kelas	100 %	15,000,000
TOTAL													7,255,647,312					7,386,746,143

5.2.2.8 Dinas Pengendalian Penduduk Keluarga Berencana Pemberdayaan Perempuan dan Perlindungan Anak

Kode					Urusan/ Bidang Urusan/ Program/ Kegiatan/ Sub Kegiatan	Indikator Kinerja			Rencana Tahun 2023						Catatan Penting	Prakiraan Maju Rencana Tahun 2024		
						Capaian Program	Keluaran Sub Kegiatan	Hasil Kegiatan	Lokasi Output Kegiatan	Target Capaian Kinerja			Pagu Indikatif (Rp.)	Sumber Dana		Target Capaian Kinerja		Kebutuhan Dana/ Pagu Indikatif (Rp.)
										Program	Keluaran Sub Kegiatan	Hasil Kegiatan				Tolok Ukur	Target	
2					URUSAN PEMERINTAHAN WAJIB YANG TIDAK BERKAITAN DENGAN PELAYANAN DASAR													
2	8				URUSAN PEMERINTAHAN BIDANG PEMBERDAYAAN PEREMPUAN DAN PERLINDUNGAN ANAK								89,997,200					76,698,000
2	8	1			PROGRAM PENUNJANG URUSAN PEMERINTAHAN DAERAH KABUPATEN/KOTA								49,999,000					51,698,000
2	**08**	**001**	**02.03**		**Administrasi Barang Milik Daerah pada Perangkat Daerah**								**10,914,600**					**10,914,000**
2	8	1	02.03	5	Rekonsiliasi dan Penyusunan Laporan Barang Milik Daerah pada SKPD		Jumlah Laporan Rekonsiliasi dan Penyusunan Laporan Barang Milik Daerah pada SKPD	tercapainya target laporan administrasi BMD	Kab. Takalar, Pattallassang, Kalabbirang	93 %	2 Laporan	61 laporan	9,370,600	Dana Transfer Umum-Dana Alokasi Umum			93 %	9,370,000
						Persentase Pemenuhan Penunjang Urusan Perangkat Daerah				100 %						Persentase Pemenuhan Penunjang Urusan Perangkat Daerah	100 %	
						Presentase Pemenuhan Penunjang Urusan Perangkat Daerah				93 %						Presentase Pemenuhan Penunjang Urusan Perangkat Daerah	93 %	
2	8	1	02.03	6	Penatausahaan Barang Milik Daerah pada SKPD		Jumlah Laporan Penatausahaan Barang Milik Daerah pada SKPD	tercapainya target laporan administrasi BMD	Kab. Takalar, Pattallassang, Kalabbirang	93 %	2 Laporan	61 laporan	1,544,000	Dana Transfer Umum-Dana Alokasi Umum			93 %	1,544,000
						Persentase Pemenuhan Penunjang Urusan Perangkat Daerah				100 %						Persentase Pemenuhan Penunjang Urusan Perangkat Daerah	100 %	
						Presentase Pemenuhan Penunjang Urusan Perangkat Daerah				93 %						Presentase Pemenuhan Penunjang Urusan Perangkat Daerah	93 %	

Kode					Urusan/ Bidang Urusan/ Program/ Kegiatan/ Sub Kegiatan	Indikator Kinerja			Rencana Tahun 2023						Catatan Penting	Prakiraan Maju Rencana Tahun 2024		
						Capaian Program	Keluaran Sub Kegiatan	Hasil Kegiatan	Lokasi Output Kegiatan	Target Capaian Kinerja			Pagu Indikatif (Rp.)	Sumber Dana		Target Capaian Kinerja		Kebutuhan Dana/
										Program	Keluaran Sub Kegiatan	Hasil Kegiatan				Tolok Ukur	Target	Pagu Indikatif (Rp.)
2	**08**	**001**	**02.05**		**Administrasi Kepegawaian Perangkat Daerah**								**3,700,000**					**3,700,000**
2	8	1	02.05	11	Bimbingan Teknis Implementasi Peraturan Perundang-Undangan	Presentase Pemenuhan Penunjang Urusan Perangkat Daerah	Jumlah Orang yang Mengikuti Bimbingan Teknis Implementasi Peraturan Perundang-Undangan	Pengelolaan administrasi Kepegawaian yang baik	Kab. Takalar, Pattallassang, Kalabbirang	100 %	41 Orang	100 persen	3,700,000	Dana Transfer Umum-Dana Alokasi Umum		Presentase Pemenuhan Penunjang Urusan Perangkat Daerah	100 %	3,700,000
2	**08**	**001**	**02.06**		**Administrasi Umum Perangkat Daerah**								**21,850,000**					**22,850,000**
2	8	1	02.06	9	Penyelenggaraan Rapat Koordinasi dan Konsultasi SKPD	Presentase Pemenuhan Penunjang Urusan Perangkat Daerah	Jumlah Laporan Penyelenggaraan Rapat Koordinasi dan Konsultasi SKPD	pengelolaan Adminsistrasi Umum yang baik		100 %	12 Laporan	100 persen	21,850,000	Dana Transfer Umum-Dana Alokasi Umum		Presentase Pemenuhan Penunjang Urusan Perangkat Daerah	100 %	21,850,000
2	**08**	**001**	**02.07**		**Pengadaan Barang Milik Daerah Penunjang Urusan Pemerintah Daerah**								**4,956,400**					**4,956,000**
2	8	1	02.07	10	Pengadaan Sarana dan Prasarana Gedung Kantor atau Bangunan Lainnya	Presentase Pemenuhan Penunjang Urusan Perangkat Daerah	Jumlah Unit Sarana dan Prasarana Gedung Kantor atau Bangunan Lainnya yang Disediakan	rersedianya sarana dan prasarana BMD	Kab. Takalar, Pattallassang, Kalabbirang	93 %	2 Unit	100 persen	4,956,400	Dana Transfer Umum-Dana Alokasi Umum		Persentase Pemenuhan Penunjang Urusan Perangkat Daerah	93 %	4,956,000
2	**08**	**001**	**02.09**		**Pemeliharaan Barang Milik Daerah Penunjang Urusan Pemerintahan Daerah**								**8,578,000**					**8,578,000**
2	8	1	02.09	1	Penyediaan Jasa Pemeliharaan, Biaya Pemeliharaan, dan Pajak Kendaraan Perorangan Dinas atau Kendaraan Dinas Jabatan	Presentase Pemenuhan Penunjang Urusan Perangkat Daerah	Jumlah Alat Angkutan Darat Tak Bermotor yang Dipelihara dan Dibayarkan Perizinannya	terpeliharaanya BMD dengan baik	Kab. Takalar, Pattallassang, Kalabbirang	100 %	0 Unit	102 unit	2,978,000	Dana Transfer Umum-Dana Alokasi Umum		Presentase Pemenuhan Penunjang Urusan Perangkat Daerah	100 %	2,978,000
							Jumlah Kendaraan Perorangan Dinas atau Kendaraan Dinas Jabatan yang Dipelihara dan dibayarkan Pajaknya				5 Unit							
2	8	1	02.09	6	Pemeliharaan Peralatan dan Mesin Lainnya	Presentase Pemenuhan Penunjang Urusan Perangkat Daerah	Jumlah Peralatan dan Mesin Lainnya yang Dipelihara	terpeliharaanya BMD dengan baik	Kab. Takalar, Pattallassang, Kalabbirang	100 %	7 Unit	102 unit	5,600,000	Dana Transfer Umum-Dana Alokasi Umum		Presentase Pemenuhan Penunjang Urusan Perangkat Daerah	100 %	5,600,000
2	8	2			PROGRAM PENGARUSUTAMAAN GENDER DAN PEMBERDAYAAN PEREMPUAN								15,000,000					15,000,000
2	**08**	**002**	**02.01**		**Pelembagaan Pengarusutamaan Gender (PUG) pada Lembaga Pemerintah Kewenangan Kabupaten/Kota**								**10,000,000**					**10,000,000**
2	8	2	02.01	3	Advokasi Kebijakan dan Pendampingan	Persentase ARG pada belanja	Jumlah Perangkat Daerah yang Mendapat Advokasi Kebijakan dan Pendampingan Pelaksanaan	terlaksanaya pelembagaaan	Kab. Takalar, Pattallassang, Kalabbirang	90 %	35 Perangkat Daerah	8 lembaga	5,000,000	Dana Transfer Umum-		Persentase ARG pada belanja	90 %	5,000,000

Kode					Urusan/ Bidang Urusan/ Program/ Kegiatan/ Sub Kegiatan	Indikator Kinerja			Rencana Tahun 2023						Catatan Penting	Prakiraan Maju Rencana Tahun 2024		
						Capaian Program	Keluaran Sub Kegiatan	Hasil Kegiatan	Lokasi Output Kegiatan	Target Capaian Kinerja			Pagu Indikatif (Rp.)	Sumber Dana		Target Capaian Kinerja		Kebutuhan Dana/
										Program	Keluaran Sub Kegiatan	Hasil Kegiatan				Tolok Ukur	Target	Pagu Indikatif (Rp.)
					Pelaksanaan PUG termasuk PPRG	langsung APBD	Pengarustamaan Gender (PUG) Termasuk Perencaan Pembangunan Responsif Gender (PPRG) Kewenangan Kabupaten/Kota	pangarustamaan gender (PUG)						Dana Alokasi Umum		langsung APBD		
2	8	2	02.01	4	Sosialisasi Kebijakan Pelaksanaan PUG Termasuk PPRG	Persentase ARG pada belanja langsung APBD	Jumlah Perangkat Daerah yang Mengikuti Sosialisasi Kebijakan Pelaksanaan Pengarustamaan Gender (PUG) Termasuk Perencaan Pembangunan Responsif Gender (PPRG) Kewenangan Kabupaten/Kota	terlaksanaya pelembagaaan pangarustamaan gender (PUG)	Kab. Takalar, Pattallassang, Kalabbirang	90 %	35 Perangkat Daerah	8 lembaga	5,000,000	Dana Transfer Umum-Dana Alokasi Umum		Persentase ARG pada belanja langsung APBD	90 %	5,000,000
2	**08**	**002**	**02.02**		**Pemberdayaan Perempuan Bidang Politik, Hukum, Sosial, dan Ekonomi pada Organisasi Kemasyarakatan Kewenangan Kabupaten/Kota**								**5,000,000**					**5,000,000**
2	8	2	02.02	1	Sosialisasi Peningkatan Partisipasi Perempuan di Bidang Politik, Hukum, Sosial dan Ekonomi	Persentase ARG pada belanja langsung APBD	Jumlah Dokumen Hasil Sosialisasi Peningkatan Partisipasi Perempuan di Bidang Politik, Hukum, Sosial dan Ekonomi Kewenangan Kabupaten/Kota	terlaksananya Sosialisasi perempuan bidang politik , hukum ,sosial dan ekonomi pada organisasi kemasyrakatan		90 %	1 Dokumen	100 persen	5,000,000	Dana Transfer Umum-Dana Alokasi Umum		Persentase ARG pada belanja langsung APBD	90 %	5,000,000
2	8	3			PROGRAM PERLINDUNGAN PEREMPUAN								9,998,400					5,000,000
2	**08**	**003**	**02.01**		**Pencegahan Kekerasan Terhadap Perempuan Lingkup Daerah Kabupaten/Kota**								**9,998,400**					**5,000,000**
2	8	3	02.01	1	Koordinasi dan Sinkronisasi Pelaksanaan Kebijakan, Program dan Kegiatan Pencegahan Kekerasan Terhadap Perempuan Lingkup Daerah Kabupaten/Kota	Presentase penyelesaian kasus kekerasan terhadap perempuan	Jumlah Dokumen Hasil Koordinasi dan Sinkronisasi Pelaksanaan Kebijakan, Program dan Kegiatan Pencegahan Kekerasan Terhadap Perempuan Kewenangan Kabupaten/Kota	tersedianya layanan kekerasan terhadap perempuan dalam wilayah kabupaten Takalar		80 %	1 Dokumen	100 persen	9,998,400	Dana Transfer Umum-Dana Alokasi Umum		Presentase penyelesaian kasus kekerasan terhadap perempuan	80 %	5,000,000
2	8	5			PROGRAM PENGELOLAAN SISTEM DATA GENDER DAN ANAK								5,000,000					0
2	**08**	**005**	**02.01**		**Pengumpulan, Pengolahan Analisis dan Penyajian Data Gender dan Anak Dalam Kelembagaan Data di Tingkat Daerah Kabupaten/Kota**								**5,000,000**					**0**
2	8	5	02.01	1	Penyediaan Data Gender dan Anak di Kewenangan Kabupaten/Kota	Persentase Pengelolaan Sistem Data Gender dan Anak	Jumlah Dokumen Data Gender dan Anak Kabupaten/Kota yang Tersedia	tersedianya ,pengumpulan dan pengolahan analisis dan penyajian data gender dan anak	Kab. Takalar, Pattallassang, Kalabbirang	85 %	1 Dokumen	100 persen	5,000,000	Dana Transfer Umum-Dana Alokasi Umum		Persentase Pengelolaan Sistem Data Gender dan Anak	85 %	0
2	8	6			PROGRAM PEMENUHAN HAK ANAK (PHA)								9,999,800					5,000,000
2	**08**	**006**	**02.02**		**Penguatan dan Pengembangan Lembaga Penyedia Layanan Peningkatan Kualitas Hidup Anak Kewenangan Kabupaten/Kota**								**9,999,800**					**5,000,000**

Kode					Urusan/ Bidang Urusan/ Program/ Kegiatan/ Sub Kegiatan	Indikator Kinerja			Rencana Tahun 2023						Catatan Penting	Prakiraan Maju Rencana Tahun 2024		
						Capaian Program	Keluaran Sub Kegiatan	Hasil Kegiatan	Lokasi Output Kegiatan	Target Capaian Kinerja			Pagu Indikatif (Rp.)	Sumber Dana		Target Capaian Kinerja		Kebutuhan Dana/
										Program	Keluaran Sub Kegiatan	Hasil Kegiatan				Tolok Ukur	Target	Pagu Indikatif (Rp.)
2	8	6	02.02	1	Penyediaan Layanan Peningkatan Kualitas Hidup Anak Kewenangan Kabupaten/Kota	Persentase jumlah forum anak yang telah dibentuk	Jumlah Anak yang Mendapatkan Layanan Peningkatan Kualitas Hidup Anak Kewenangan Kabupaten/Kota	terlaksananya penguatan dan pengembangan lembaga penyedia layanan peningkatan kualitas hidup anak	Kab. Takalar, Pattallassang, Kalabbirang	95 %	10 Orang	9 lembaga	9,999,800	Dana Transfer Umum-Dana Alokasi Umum		Persentase jumlah forum anak yang telah dibentuk	95 %	5,000,000
2	14				URUSAN PEMERINTAHAN BIDANG PENGENDALIAN PENDUDUK DAN KELUARGA BERENCANA								9,237,362,300					8,778,528,200
2	14	1			PROGRAM PENUNJANG URUSAN PEMERINTAHAN DAERAH KABUPATEN/KOTA								4,504,843,100					4,435,904,500
2	**14**	**001**	**02.01**		**Perencanaan, Penganggaran, dan Evaluasi Kinerja Perangkat Daerah**								**39,998,354**					**60,000,000**
2	14	1	02.01	1	Penyusunan Dokumen Perencanaan Perangkat Daerah	Presentase Pemenuhan Penunjang Urusan Perangkat Daerah	Jumlah Dokumen Perencanaan Perangkat Daerah	Terkordinirnya Penyusunan Dokumen Perencanaan Pembangunan Daerah Bidang Perekonomian (RPJPD. RPJMD dan RKPD)	Kab. Takalar, Pattallassang, Kalabbirang	100 %	2 Dokumen	100 persen	9,991,242	Dana Transfer Umum-Dana Alokasi Umum		Presentase Pemenuhan Penunjang Urusan Perangkat Daerah	100 %	5,000,000
2	14	1	02.01	2	Koordinasi dan Penyusunan Dokumen RKA-SKPD	Presentase Pemenuhan Penunjang Urusan Perangkat Daerah	Jumlah Dokumen RKA-SKPD dan Laporan Hasil Koordinasi Penyusunan Dokumen RKA-SKPD	Terkordinirnya Penyusunan Dokumen Perencanaan Pembangunan Daerah Bidang Perekonomian (RPJPD. RPJMD dan RKPD)	Kab. Takalar, Pattallassang, Kalabbirang	100 %	1 Dokumen	100 persen	5,003,792	Dana Transfer Umum-Dana Alokasi Umum		Presentase Pemenuhan Penunjang Urusan Perangkat Daerah	100 %	5,000,000
2	14	1	02.01	3	Koordinasi dan Penyusunan Dokumen Perubahan RKA-SKPD	Presentase Pemenuhan Penunjang Urusan Perangkat Daerah	Jumlah Dokumen Perubahan RKA-SKPD dan Laporan Hasil Koordinasi Penyusunan Dokumen Perubahan RKA-SKPD	Terkordinirnya Penyusunan Dokumen Perencanaan Pembangunan Daerah Bidang Perekonomian (RPJPD. RPJMD dan RKPD)	Kab. Takalar, Pattallassang, Kalabbirang	100 %	1 Dokumen	100 persen	5,008,320	Dana Transfer Umum-Dana Alokasi Umum		Presentase Pemenuhan Penunjang Urusan Perangkat Daerah	100 %	5,000,000
2	14	1	02.01	4	Koordinasi dan Penyusunan DPA-SKPD	Presentase Pemenuhan Penunjang Urusan	Jumlah Dokumen DPA-SKPD dan Laporan Hasil Koordinasi Penyusunan Dokumen DPA-SKPD	Terkordinirnya Penyusunan Dokumen Perencanaan	Kab. Takalar, Pattallassang, Kalabbirang	100 %	1 Dokumen	100 persen	4,996,000	Dana Transfer Umum-Dana		Presentase Pemenuhan Penunjang Urusan	100 %	10,000,000

Kode					Urusan/ Bidang Urusan/ Program/ Kegiatan/ Sub Kegiatan	Indikator Kinerja			Rencana Tahun 2023						Catatan Penting	Prakiraan Maju Rencana Tahun 2024		
						Capaian Program	Keluaran Sub Kegiatan	Hasil Kegiatan	Lokasi Output Kegiatan	Target Capaian Kinerja			Pagu Indikatif (Rp.)	Sumber Dana		Target Capaian Kinerja		Kebutuhan Dana/
										Program	Keluaran Sub Kegiatan	Hasil Kegiatan				Tolok Ukur	Target	Pagu Indikatif (Rp.)
						Perangkat Daerah		Pembangunan Daerah Bidang Perekonomian (RPJPD. RPJMD dan RKPD)						Alokasi Umum		Perangkat Daerah		
2	14	1	02.01	5	Koordinasi dan Penyusunan Perubahan DPA-SKPD	Presentase Pemenuhan Penunjang Urusan Perangkat Daerah	Jumlah Dokumen Perubahan DPA-SKPD dan Laporan Hasil Koordinasi Penyusunan Dokumen Perubahan DPA-SKPD	Terkordinirnya Penyusunan Dokumen Perencanaan Pembangunan Daerah Bidang Perekonomian (RPJPD. RPJMD dan RKPD)	Kab. Takalar, Pattallassang, Kalabbirang	100 %	1 Dokumen	100 persen	5,000,000	Dana Transfer Umum-Dana Alokasi Umum		Presentase Pemenuhan Penunjang Urusan Perangkat Daerah	100 %	10,000,000
2	14	1	02.01	6	Koordinasi dan Penyusunan Laporan Capaian Kinerja dan Ikhtisar Realisasi Kinerja SKPD	Presentase Pemenuhan Penunjang Urusan Perangkat Daerah	Jumlah Laporan Capaian Kinerja dan Ikhtisar Realisasi Kinerja SKPD dan Laporan Hasil Koordinasi Penyusunan Laporan Capaian Kinerja dan Ikhtisar Realisasi Kinerja SKPD	Terkordinirnya Penyusunan Dokumen Perencanaan Pembangunan Daerah Bidang Perekonomian (RPJPD. RPJMD dan RKPD)	Kab. Takalar, Pattallassang, Kalabbirang	100 %	9 Laporan	100 persen	5,000,000	Dana Transfer Umum-Dana Alokasi Umum		Presentase Pemenuhan Penunjang Urusan Perangkat Daerah	100 %	15,000,000
2	14	1	02.01	7	Evaluasi Kinerja Perangkat Daerah	Presentase Pemenuhan Penunjang Urusan Perangkat Daerah	Jumlah Laporan Evaluasi Kinerja Perangkat Daerah	Terkordinirnya Penyusunan Dokumen Perencanaan Pembangunan Daerah Bidang Perekonomian (RPJPD. RPJMD dan RKPD)	Kab. Takalar, Pattallassang, Kalabbirang	100 %	4 Laporan	100 persen	4,999,000	Dana Transfer Umum-Dana Alokasi Umum		Presentase Pemenuhan Penunjang Urusan Perangkat Daerah	100 %	10,000,000
2	**14**	**001**	**02.02**		**Administrasi Keuangan Perangkat Daerah**								**4,385,919,746**					**4,375,904,500**
2	14	1	02.02	1	Penyediaan Gaji dan Tunjangan ASN	Presentase Pemenuhan Penunjang Urusan Perangkat Daerah	Jumlah Orang yang Menerima Gaji dan Tunjangan ASN	tersusunnya administrasi keuangan yang baik		100 %	40 Orang/bulan	99 persen	4,355,904,746	Dana Transfer Umum-Dana Alokasi Umum		Presentase Pemenuhan Penunjang Urusan Perangkat Daerah	100 %	4,335,904,500

Kode					Urusan/ Bidang Urusan/ Program/ Kegiatan/ Sub Kegiatan	Indikator Kinerja			Rencana Tahun 2023						Catatan Penting	Prakiraan Maju Rencana Tahun 2024		
						Capaian Program	Keluaran Sub Kegiatan	Hasil Kegiatan	Lokasi Output Kegiatan	Target Capaian Kinerja			Pagu Indikatif (Rp.)	Sumber Dana		Target Capaian Kinerja		Kebutuhan Dana/
										Program	Keluaran Sub Kegiatan	Hasil Kegiatan				Tolok Ukur	Target	Pagu Indikatif (Rp.)
2	14	1	02.02	3	Pelaksanaan Penatausahaan dan Pengujian/Verifikasi Keuangan SKPD	Presentase Pemenuhan Penunjang Urusan Perangkat Daerah	Jumlah Dokumen Penatausahaan dan Pengujian/Verifikasi Keuangan SKPD	tersusunnya administrasi keuangan yang baik	Kab. Takalar, Pattallassang, Kalabbirang	100 %	1 Dokumen	99 persen	5,000,000	Dana Transfer Umum-Dana Alokasi Umum		Presentase Pemenuhan Penunjang Urusan Perangkat Daerah	100 %	10,000,000
2	14	1	02.02	4	Koordinasi dan Pelaksanaan Akuntansi SKPD	Presentase Pemenuhan Penunjang Urusan Perangkat Daerah	Jumlah Dokumen Koordinasi dan Pelaksanaan Akuntansi SKPD	tersusunnya administrasi keuangan yang baik		100 %	1 Dokumen	99 persen	6,500,000	Dana Transfer Umum-Dana Alokasi Umum		Presentase Pemenuhan Penunjang Urusan Perangkat Daerah	100 %	0
2	14	1	02.02	5	Koordinasi dan Penyusunan Laporan Keuangan Akhir Tahun SKPD	Presentase Pemenuhan Penunjang Urusan Perangkat Daerah	Jumlah Laporan Keuangan Akhir Tahun SKPD dan Laporan Hasil Koordinasi Penyusunan Laporan Keuangan Akhir Tahun SKPD	tersusunnya administrasi keuangan yang baik	Kab. Takalar, Pattallassang, Kalabbirang	100 %	1 Laporan	99 persen	10,190,000	Dana Transfer Umum-Dana Alokasi Umum		Presentase Pemenuhan Penunjang Urusan Perangkat Daerah	100 %	15,000,000
2	14	1	02.02	6	Pengelolaan dan Penyiapan Bahan Tanggapan Pemeriksaan	Presentase Pemenuhan Penunjang Urusan Perangkat Daerah	Jumlah Dokumen Bahan Tanggapan Pemeriksaan dan Tindak Lanjut Pemeriksaan	tersusunnya administrasi keuangan yang baik		100 %	1 Dokumen	99 persen	3,065,000	Dana Transfer Umum-Dana Alokasi Umum		Presentase Pemenuhan Penunjang Urusan Perangkat Daerah	100 %	5,000,000
2	14	1	02.02	7	Koordinasi dan Penyusunan Laporan Keuangan Bulanan/ Triwulanan/ Semesteran SKPD	Presentase Pemenuhan Penunjang Urusan Perangkat Daerah	Jumlah Laporan Keuangan Bulanan/ Triwulanan/ Semesteran SKPD dan Laporan Koordinasi Penyusunan Laporan Keuangan Bulanan/Triwulanan/Semesteran SKPD	tersusunnya administrasi keuangan yang baik	Kab. Takalar, Pattallassang, Kalabbirang	100 %	3 Laporan	99 persen	5,260,000	Dana Transfer Umum-Dana Alokasi Umum		Presentase Pemenuhan Penunjang Urusan Perangkat Daerah	100 %	10,000,000
2	**14**	**001**	**02.08**		**Penyediaan Jasa Penunjang Urusan Pemerintahan Daerah**								**78,925,000**					**0**
2	14	1	02.08	2	Penyediaan Jasa Komunikasi, Sumber Daya Air dan Listrik	Presentase Pemenuhan Penunjang Urusan Perangkat Daerah	Jumlah Laporan Penyediaan Jasa Komunikasi, Sumber Daya Air dan Listrik yang Disediakan	tersedianya jasa penunjang urusan pemerintah daerah	Kab. Takalar, Pattallassang, Kalabbirang	100 %	12 Laporan	100 persen	78,925,000	Dana Transfer Umum-Dana Alokasi Umum		Presentase Pemenuhan Penunjang Urusan Perangkat Daerah	100 %	0
2	14	2			PROGRAM PENGENDALIAN PENDUDUK								220,000,000					220,000,000
2	**14**	**002**	**02.01**		**Pemaduan dan Sinkronisasi Kebijakan Pemerintah Daerah Provinsi dengan Pemerintah Daerah Kabupaten/Kota dalam rangka Pengendalian Kuantitas Penduduk**								**10,000,000**					**15,000,000**
2	14	2	02.01	2	Penyusunan dan Pemanfaatan Grand Design Pembangunan	Laju pertumbuhan	Jumlah Dokumen Penyusunan dan Pemanfaatan Grand Design	Terlaksanannya pemanduan dan sinkronisasi	Kab. Takalar, Pattallassang, Kalabbirang	1,03 Angka	1 Dokumen	4 dok	5,000,000	Dana Transfer Umum-		Laju pertumbuhan	1,03 Angka	10,000,000

Kode					Urusan/ Bidang Urusan/ Program/ Kegiatan/ Sub Kegiatan	Indikator Kinerja			Rencana Tahun 2023						Catatan Penting	Prakiraan Maju Rencana Tahun 2024		
						Capaian Program	Keluaran Sub Kegiatan	Hasil Kegiatan	Lokasi Output Kegiatan	Target Capaian Kinerja			Pagu Indikatif (Rp.)	Sumber Dana		Target Capaian Kinerja		Kebutuhan Dana/
										Program	Keluaran Sub Kegiatan	Hasil Kegiatan				Tolok Ukur	Target	Pagu Indikatif (Rp.)
					Kependudukan (GDPK) Tingkat Kabupaten/Kota	penduduk (LPP)	Pembangunan Kependudukan (GDPK) Tingkat Kabupaten/Kota	kebijakan pemerintah daerah provinsi dengan pemerintah daerah kabupaten						Dana Alokasi Umum		penduduk (LPP)		
2	14	2	02.01	15	Pelaksanaan Rapat Pengendalian Program KKBPK	Laju pertumbuhan penduduk (LPP)	Jumlah Laporan Rapat Pengendalian Program Bangga Kencana (Pembangunan Keluarga, Kependudukan, dan Keluarga Berencana)	Terlaksanannya pemanduan dan sinkronisasi kebijakan pemerintah daerah provinsi dengan pemerintah daerah kabupaten	Kab. Takalar, Semua Kecamatan, Semua Kelurahan	1,03 Angka	1 Laporan	4 dok	5,000,000	Dana Transfer Umum-Dana Alokasi Umum		Laju pertumbuhan penduduk (LPP)	1,03 Angka	5,000,000
2	**14**	**002**	**02.02**		**Pemetaan Perkiraan Pengendalian Penduduk Cakupan Daerah Kabupaten/Kota**								**210,000,000**					**205,000,000**
2	14	2	02.02	11	Penyediaan Data dan Informasi Keluarga	Age Specific Fertility Rate (ASFR)	Jumlah Data dan Informasi Keluarga yang Tersedianya	terlaksananya pemetaan perkiraan pengendalian penduduk		145 Angka	1 Dokumen	10 sektor	200,000,000	DAK Non Fisik-BOKB-KB		Age Specific Fertility Rate (ASFR)	145 Angka	200,000,000
2	14	2	02.02	13	Pengolahan dan Pelaporan Data Pengendalian Lapangan dan Pelayanan KB	Age Specific Fertility Rate (ASFR)	Jumlah Dokumen Pengolahan dan Pelaporan Data Pengendalian Lapangan dan Pelayanan KB	terlaksananya pemetaan perkiraan pengendalian penduduk	Kab. Takalar, Semua Kecamatan, Semua Kelurahan	145 Angka	1 Dokumen	10 sektor	5,000,000	Dana Transfer Umum-Dana Alokasi Umum		Age Specific Fertility Rate (ASFR)	145 Angka	0
2	14	2	02.02	14	Pembinaan dan Pengawasan Pencatatan dan Pelaporan Program KKBPK	Age Specific Fertility Rate (ASFR)	Jumlah Laporan Hasil Pelaksanaan Pembinaan dan Pengawasan	terlaksananya pemetaan perkiraan pengendalian penduduk	Kab. Takalar, Semua Kecamatan, Semua Kelurahan	145 Angka	12 Laporan	10 sektor	5,000,000	Dana Transfer Umum-Dana Alokasi Umum		Age Specific Fertility Rate (ASFR)	145 Angka	5,000,000
2	14	3			PROGRAM PEMBINAAN KELUARGA BERENCANA (KB)								4,062,240,200					3,167,882,700
2	**14**	**003**	**02.01**		**Pelaksanaan Advokasi, Komunikasi, Informasi dan Edukasi (KIE) Pengendalian Penduduk dan KB Sesuai Kearifan Budaya Lokal**								**1,400,000,000**					**1,570,000,000**
2	14	3	02.01	1	Advokasi Program KKBPK kepada Stakeholders dan Mitra Kerja	Persentase Capaian KB Aktif	Jumlah Organisasi yang Mendapatkan Advokasi Program Bangga Kencana (Pembangunan Keluarga, Kependudukan, dan Keluarga Berencana) kepada Stakeholders dan Mitra Kerja	terlaksanannya Advokasi komunikasi informasi dan Edukasi pengendalian Penduduk dan KB	Kab. Takalar, Pattallassang, Kalabbirang	75 %	2 Organisasi	10 kec	100,000,000	DAK Non Fisik-BOKB-KB		Persentase Capaian KB Aktif	75 %	250,000,000

Kode					Urusan/ Bidang Urusan/ Program/ Kegiatan/ Sub Kegiatan	Indikator Kinerja			Rencana Tahun 2023						Catatan Penting	Prakiraan Maju Rencana Tahun 2024		
						Capaian Program	Keluaran Sub Kegiatan	Hasil Kegiatan	Lokasi Output Kegiatan	Target Capaian Kinerja			Pagu Indikatif (Rp.)	Sumber Dana		Target Capaian Kinerja		Kebutuhan Dana/
										Program	Keluaran Sub Kegiatan	Hasil Kegiatan				Tolok Ukur	Target	Pagu Indikatif (Rp.)
2	14	3	02.01	2	Komunikasi, Informasi dan Edukasi (KIE) Program KKBPK Sesuai Kearifan Budaya Lokal	Persentase Capaian KB Aktif	Jumlah Dokumen Komunikasi, Informasi dan Edukasi (KIE) Program Bangga Kencana (Pembangunan Keluarga, Kependudukan, dan Keluarga Berencana) Sesuai Kearifan Budaya Lokal	terlaksanannya Advokasi komunikasi informasi dan Edukasi pengendalian Penduduk dan KB		75 %	1 Dokumen	10 kec	250,000,000	DAK Non Fisik-BOKB-KB		Persentase Capaian KB Aktif	75 %	20,000,000
2	14	3	02.01	4	Promosi dan KIE Program KKBPK Melalui Media Massa Cetak dan Elektronik serta Media Luar Ruang	Persentase Capaian KB Aktif	Jumlah Dokumen Promosi dan KIE Program Bangga Kencana (Pembangunan Keluarga, Kependudukan, dan Keluarga Berencana) Melalui Media Massa Cetak dan Elektronik serta Media Luar Ruang	terlaksanannya Advokasi komunikasi informasi dan Edukasi pengendalian Penduduk dan KB	Kab. Takalar, Semua Kecamatan, Semua Kelurahan	75 %	1 Dokumen	10 kec	200,000,000	DAK Non Fisik-BOKB-KB		Persentase Capaian KB Aktif	75 %	200,000,000
2	14	3	02.01	6	Pelaksanaan Mekanisme Operasional Program KKBPK Melalui Rapat Koordinasi Kecamatan (Rakorcam), Rapat Koordinasi Desa (Rakordes), dan Mini Lokakarya (Minilok)	Persentase Capaian KB Aktif	Jumlah Laporan Mekanisme Operasional Program Bangga Kencana (Pembangunan Keluarga, Kependudukan, dan Keluarga Berencana) Melalui Rapat Koordinasi Kecamatan (Rakorcam), Rapat Koordinasi Desa (Rakordes), dan Mini Lokakarya (Minilok)	terlaksanannya Advokasi komunikasi informasi dan Edukasi pengendalian Penduduk dan KB		75 %	1 Laporan	10 kec	250,000,000	DAK Non Fisik-BOKB-KB		Persentase Capaian KB Aktif	75 %	250,000,000
2	14	3	02.01	7	Pengelolaan Operasional dan Sarana di Balai Penyuluhan KKBPK	Persentase Capaian KB Aktif	Jumlah Laporan Hasil Pengelolaan Operasional dan Sarana di Balai Penyuluhan Bangga Kencana (Pembangunan Keluarga, Kependudukan, dan Keluarga Berencana)	terlaksanannya Advokasi komunikasi informasi dan Edukasi pengendalian Penduduk dan KB		75 %	1 Laporan	10 kec	400,000,000	DAK Non Fisik-BOKB-KB		Persentase Capaian KB Aktif	75 %	450,000,000
2	14	3	02.01	8	Pengendalian Program KKBPK	Persentase Capaian KB Aktif	Jumlah Laporan Hasil Pengendalian Program KKBPK	terlaksanannya Advokasi komunikasi informasi dan Edukasi pengendalian Penduduk dan KB	Kab. Takalar, Pattallassang, Kalabbirang	75 %	1 Laporan	10 kec	200,000,000	DAK Non Fisik-BOKB-KB		Persentase Capaian KB Aktif	75 %	400,000,000
2	**14**	**003**	**02.02**		**Pendayagunaan Tenaga Penyuluh KB/Petugas Lapangan KB (PKB/PLKB)**								**1,053,999,800**					**280,000,000**
2	14	3	02.02	2	Penyediaan Sarana Pendukung		Jumlah Sarana Pendukung Operasional PKB/PLKB yang Tersedia		Kab. Takalar, Semua Kecamatan,		67 Unit		653,999,800	Dana Transfer Khusus-				130,000,000

Kode					Urusan/ Bidang Urusan/ Program/ Kegiatan/ Sub Kegiatan	Indikator Kinerja			Rencana Tahun 2023						Catatan Penting	Prakiraan Maju Rencana Tahun 2024		
						Capaian Program	Keluaran Sub Kegiatan	Hasil Kegiatan	Lokasi Output Kegiatan	Target Capaian Kinerja			Pagu Indikatif (Rp.)	Sumber Dana		Target Capaian Kinerja		Kebutuhan Dana/
										Program	Keluaran Sub Kegiatan	Hasil Kegiatan				Tolok Ukur	Target	Pagu Indikatif (Rp.)
					Operasional PKB/PLKB				Semua Kelurahan					Dana Alokasi Khusus Fisik				
2	14	3	02.02	4	Penggerakan Kader Institusi Masyarakat Pedesaan (IMP)		Jumlah Kader yang Mengikuti Penggerakan Kader Institusi Masyarakat Pedesaan (IMP)		Kab. Takalar, Pattallassang, Kalabbirang		618 Orang		400,000,000	DAK Non Fisik-BOKB-KB				150,000,000
2	**14**	**003**	**02.03**		**Pengendalian dan Pendistribusian Kebutuhan Alat dan Obat Kontrasepsi serta Pelaksanaan Pelayanan KB di Daerah Kabupaten/Kota**								**1,308,240,400**					**1,167,882,700**
2	14	3	02.03	1	Pengendalian Pendistribusian Alat dan Obat Kontrasepsi dan Sarana Penunjang Pelayanan KB ke Fasilitas Kesehatan Termasuk Jaringan dan Jejaringnya	Persentase Capaian KB Aktif	Jumlah Laporan Pengendalian Pendistribusian Alat dan Obat Kontrasepsi dan Sarana Penunjang Pelayanan KB ke Fasilitas Kesehatan Termasuk Jaringan dan Jejaringnya	tersalurnya pendistribusian alat dan obat kontrsepsi	Kab. Takalar, Pattallassang, Kalabbirang	75 %	1 Laporan	100 persen	50,000,000	DAK Non Fisik-BOKB-KB		Persentase Capaian KB Aktif	75 %	55,000,000
2	14	3	02.03	3	Peningkatan Kesertaan Penggunaan Metode Kontrasepsi Jangka Panjang (MKJP)	Persentase Capaian KB Aktif	Jumlah Orang yang Mengikuti Kesertaan Penggunaan Metode Kontrasepsi Jangka Panjang (MKJP)	tersalurnya pendistribusian alat dan obat kontrsepsi	Kab. Takalar, Semua Kecamatan, Semua Kelurahan	75 %	720 Orang	100 persen	400,000,000	DAK Non Fisik-BOKB-KB		Persentase Capaian KB Aktif	75 %	400,000,000
2	14	3	02.03	6	Penyediaan Sarana Penunjang Pelayanan KB	Persentase Capaian KB Aktif	Jumlah Unit Sarana Penunjang Pelayanan KB	tersalurnya pendistribusian alat dan obat kontrsepsi	Kab. Takalar, Semua Kecamatan, Semua Kelurahan	75 %	50 Unit	100 persen	800,240,400	Dana Transfer Khusus-Dana Alokasi Khusus Fisik		Persentase Capaian KB Aktif	75 %	652,882,700
2	14	3	02.03	8	Pembinaan Pelayanan Keluarga Berencana dan Kesehatan Reproduksi di Fasilitas Kesehatan Termasuk Jaringan dan Jejaringnya	Persentase Capaian KB Aktif	Jumlah Laporan Hasil Pembinaan Pelayanan Keluarga Berencana dan Kesehatan Reproduksi di Fasilitas Kesehatan Termasuk Jaringan dan Jejaringnya	tersalurnya pendistribusian alat dan obat kontrsepsi	Kab. Takalar, Pattallassang, Kalabbirang	75 %	1 Laporan	100 persen	50,000,000	DAK Non Fisik-BOKKB-BOKB		Persentase Capaian KB Aktif	75 %	50,000,000
2	14	3	02.03	9	Promosi dan Konseling Kesehatan Reproduksi, serta Hak-Hak Reproduksi di Fasilitas Kesehatan	Persentase Capaian KB Aktif	Jumlah Orang yang Mendapatkan Promosi dan Konseling Kesehatan Reproduksi, serta Hak-Hak Reproduksi di Fasilitas Kesehatan dan Kelompok Kegiatan	tersalurnya pendistribusian alat dan obat kontrsepsi		75 %	50 Orang	100 persen	4,000,000	Dana Transfer Umum-Dana Alokasi Umum		Persentase Capaian KB Aktif	75 %	5,000,000

Kode					Urusan/ Bidang Urusan/ Program/ Kegiatan/ Sub Kegiatan	Indikator Kinerja			Rencana Tahun 2023						Catatan Penting	Prakiraan Maju Rencana Tahun 2024		
						Capaian Program	Keluaran Sub Kegiatan	Hasil Kegiatan	Lokasi Output Kegiatan	Target Capaian Kinerja			Pagu Indikatif (Rp.)	Sumber Dana		Target Capaian Kinerja		Kebutuhan Dana/
										Program	Keluaran Sub Kegiatan	Hasil Kegiatan				Tolok Ukur	Target	Pagu Indikatif (Rp.)
					dan Kelompok Kegiatan													
2	14	3	02.03	11	Dukungan Operasional Pelayanan KB Bergerak	Persentase Capaian KB Aktif	Jumlah Laporan Dukungan Operasional Pelayanan KB Bergerak	tersalurnya pendistribusian alat dan obat kontrsepsi		75 %	1 Laporan	100 persen	4,000,000	Dana Transfer Umum-Dana Alokasi Umum		Persentase Capaian KB Aktif	75 %	5,000,000
2	**14**	**003**	**02.04**		**Pemberdayaan dan Peningkatan Peran Serta Organisasi Kemasyarakatan Tingkat Daerah Kabupaten/Kota dalam Pelaksanaan Pelayanan dan Pembinaan Kesertaan Ber-KB**								**300,000,000**					**150,000,000**
2	14	3	02.04	3	Pelaksanaan dan Pengelolaan Program KKBPK di Kampung KB	Persentase Capaian KB Aktif	Jumlah Kampung KB yang Mengikuti Pelaksanaan dan Pengelolaan Program Bangga Kencana (Pembangunan Keluarga, Kependudukan, dan Keluarga Berencana) di Kampung KB	terlaksananya pemberdayaan dan peningkatan peran serta organisas kemasyarakatan	Kab. Takalar, Semua Kecamatan, Semua Kelurahan	75 %	18 Kampung	100 persen	300,000,000	DAK Non Fisik-BOKB-KB		Persentase Capaian KB Aktif	75 %	150,000,000
2	14	4			PROGRAM PEMBERDAYAAN DAN PENINGKATAN KELUARGA SEJAHTERA (KS)								450,279,000					954,741,000
2	**14**	**004**	**02.01**		**Pelaksanaan Pembangunan Keluarga Melalui Pembinaan Ketahanan dan Kesejahteraan Keluarga**								**450,279,000**					**954,741,000**
2	14	4	02.01	1	Pembentukan Kelompok Ketahanan dan Kesejahteraan Keluarga (Bina Keluarga Balita (BKB), Bina Keluarga Remaja (BKR), Pusat Informasi dan Konseling Remaja (PIK-R) Bina Keluarga Lansia (BKL), Unit Peningkatan Pendapatan Keluarga Sejahtera (UPPKS) dan Pemberdayaan Ekonomi Keluarga)	Persentase Kelompok Tribina	Jumlah Kelompok Ketahanan dan Kesejahteraan Keluarga (Bina Keluarga Balita (BKB), Bina Keluarga Remaja (BKR), Pusat Informasi dan Konseling Remaja (PIK-R) Bina Keluarga Lansia (BKL), Unit Peningkatan Pendapatan Keluarga Sejahtera (UPPKS) dan Pemberdayaan Ekonomi Keluarga) yang Dibentuk	terlaksananya pembangunan kelaurga melalui pembinaan ketahanan keluarga	Kab. Takalar, Semua Kecamatan, Semua Kelurahan	100 %	50 Kelompok	10 kecamatan	4,000,000	Dana Transfer Umum-Dana Alokasi Umum		Persentase Kelompok Tribina	100 %	5,000,000
2	14	4	02.01	4	Orientasi/Pelatihan Teknis Pelaksana/Kader Ketahanan dan Kesejahteraan Keluarga (BKB, BKR, BKL, PPPKS, PIK-R dan Pemberdayaan	Persentase Kelompok Tribina	Jumlah Kader yang Mengikuti Orientasi/Pelatihan Teknis Pelaksana/Kader Ketahanan dan Kesejahteraan Keluarga (BKB, BKR, BKL, PPPKS, PIK-R dan Pemberdayaan Ekonomi Keluarga/UPPKS)	terlaksananya pembangunan kelaurga melalui pembinaan ketahanan keluarga		100 %	50 Orang	10 kecamatan	3,999,400	Dana Transfer Umum-Dana Alokasi Umum		Persentase Kelompok Tribina	100 %	5,000,000

Kode					Urusan/ Bidang Urusan/ Program/ Kegiatan/ Sub Kegiatan	Indikator Kinerja			Rencana Tahun 2023						Catatan Penting	Prakiraan Maju Rencana Tahun 2024		
						Capaian Program	Keluaran Sub Kegiatan	Hasil Kegiatan	Lokasi Output Kegiatan	Target Capaian Kinerja			Pagu Indikatif (Rp.)	Sumber Dana		Target Capaian Kinerja		Kebutuhan Dana/ Pagu Indikatif (Rp.)
										Program	Keluaran Sub Kegiatan	Hasil Kegiatan				Tolok Ukur	Target	
					Ekonomi Keluarga/UPPKS)													
2	14	4	02.01	5	Penyediaan Biaya Operasional bagi Pengelola dan Pelaksana (Kader) Ketahanan dan Kesejahteraan Keluarga (BKB, BKR, BKL, PPPKS, PIK-R dan Pemberdayaan Ekonomi Keluarga/UPPKS)	Persentase Kelompok Tribina	Jumlah Kader Pengelola dan Pelaksana (Kader) Ketahanan dan Kesejahteraan Keluarga (BKB, BKR, BKL, PPPKS, PIK-R dan Pemberdayaan Ekonomi Keluarga/UPPKS)	terlaksananya pembangunan kelaurga melalui pembinaan ketahanan keluarga	Kab. Takalar, Pattallassang, Kalabbirang	100 %	696 Orang	10 kecamatan	438,279,600	Dana Transfer Khusus-Dana Alokasi Khusus Non Fisik		Persentase Kelompok Tribina	100 %	939,241,000
2	14	4	02.01	7	Promosi dan Sosialisasi Kelompok Kegiatan Ketahanan dan Kesejahteraan Keluarga (BKB, BKR, BKL, PPPKS, PIK-R dan Pemberdayaan Ekonomi Keluarga/UPPKS)	Persentase Kelompok Tribina	Jumlah Laporan Hasil Promosi dan Sosialisasi Kelompok Kegiatan Ketahanan dan Kesejahteraan Keluarga (BKB, BKR, BKL, PPPKS, PIK-R dan Pemberdayaan Ekonomi Keluarga/UPPKS)	terlaksananya pembangunan kelaurga melalui pembinaan ketahanan keluarga	Kab. Takalar, Semua Kecamatan, Semua Kelurahan	100 %	1 Laporan	10 kecamatan	4,000,000	Dana Transfer Umum-Dana Alokasi Umum		Persentase Kelompok Tribina	100 %	5,500,000
TOTAL													9,327,359,500					8,855,226,200

5.2.2.9 Sekretariat DPRD

Kode					Urusan/ Bidang Urusan/ Program/ Kegiatan/ Sub Kegiatan	Indikator Kinerja			Rencana Tahun 2023						Catatan Penting	Prakiraan Maju Rencana Tahun 2024		
						Capaian Program	Keluaran Sub Kegiatan	Hasil Kegiatan	Lokasi Output Kegiatan	Target Capaian Kinerja			Pagu Indikatif (Rp.)	Sumber Dana		Target Capaian Kinerja		Kebutuhan Dana/ Pagu Indikatif (Rp.)
										Program	Keluaran Sub Kegiatan	Hasil Kegiatan				Tolok Ukur	Target	
4					UNSUR PENDUKUNG URUSAN PEMERINTAHAN													
4	2				SEKRETARIAT DPRD								28,242,880,839					29,373,195,839
4	2	1			PROGRAM PENUNJANG URUSAN PEMERINTAHAN DAERAH KABUPATEN/KOTA								22,065,773,039					22,855,578,839
4	**02**	**001**	**02.01**		**Perencanaan, Penganggaran, dan Evaluasi Kinerja Perangkat Daerah**								**72,704,000**					**70,000,000**
4	2	1	02.01	1	Penyusunan Dokumen Perencanaan Perangkat Daerah	Persentase Pemenuhan Penunjang Urusan Perangkat Daerah	Jumlah Dokumen Perencanaan Perangkat Daerah	Terlaksananya Capaian Output Sub Kegiatan Perencanaan dan Evaluasi Kinerja Perangkat Daerah	Kab. Takalar, Pattallassang, Pattallassang	100 %	2 Dokumen	100 %	10,904,200	PENDAPATAN ASLI DAERAH (PAD)		Persentase Pemenuhan Penunjang Urusan Perangkat Daerah	100 %	10,000,000
														PENDAPATAN ASLI DAERAH (PAD)				
4	2	1	02.01	2	Koordinasi dan Penyusunan Dokumen RKA-SKPD	Persentase Pemenuhan Penunjang Urusan Perangkat Daerah	Jumlah Dokumen RKA-SKPD dan Laporan Hasil Koordinasi Penyusunan Dokumen RKA-SKPD	Terlaksananya Capaian Output Sub Kegiatan Perencanaan dan Evaluasi Kinerja Perangkat Daerah	Kab. Takalar, Pattallassang, Pattallassang	100 %	1 Dokumen	100 %	10,784,800	PENDAPATAN ASLI DAERAH (PAD)		Persentase Pemenuhan Penunjang Urusan Perangkat Daerah	100 %	10,000,000
														PENDAPATAN ASLI DAERAH (PAD)				
4	2	1	02.01	3	Koordinasi dan Penyusunan Dokumen Perubahan RKA-SKPD	Persentase Pemenuhan Penunjang Urusan Perangkat Daerah	Jumlah Dokumen Perubahan RKA-SKPD dan Laporan Hasil Koordinasi Penyusunan Dokumen Perubahan RKA-SKPD	Terlaksananya Capaian Output Sub Kegiatan Perencanaan dan Evaluasi Kinerja Perangkat Daerah	Kab. Takalar, Pattallassang, Semua Kelurahan	100 %	1 Dokumen	100 %	10,051,000	PENDAPATAN ASLI DAERAH (PAD)		Persentase Pemenuhan Penunjang Urusan Perangkat Daerah	100 %	10,000,000
									Kab. Takalar, Pattallassang, Pattallassang					PENDAPATAN ASLI DAERAH (PAD)				
4	2	1	02.01	4	Koordinasi dan Penyusunan DPA-SKPD	Persentase Pemenuhan Penunjang	Jumlah Dokumen DPA-SKPD dan Laporan Hasil Koordinasi Penyusunan Dokumen DPA-SKPD	Terlaksananya Capaian Output Sub Kegiatan	Kab. Takalar, Pattallassang,	100 %	1 Dokumen	100 %	10,770,600	PENDAPATAN ASLI DAERAH (PAD)		Persentase Pemenuhan Penunjang	100 %	10,000,000

Kode					Urusan/ Bidang Urusan/ Program/ Kegiatan/ Sub Kegiatan	Indikator Kinerja			Rencana Tahun 2023						Catatan Penting	Prakiraan Maju Rencana Tahun 2024		
						Capaian Program	Keluaran Sub Kegiatan	Hasil Kegiatan	Lokasi Output Kegiatan	Target Capaian Kinerja			Pagu Indikatif (Rp.)	Sumber Dana		Target Capaian Kinerja		Kebutuhan Dana/ Pagu Indikatif (Rp.)
										Program	Keluaran Sub Kegiatan	Hasil Kegiatan				Tolok Ukur	Target	
						Urusan Perangkat Daerah		Perencanaan dan Evaluasi Kinerja Perangkat Daerah	Semua Kelurahan							Urusan Perangkat Daerah		
									Kab. Takalar, Pattallassang, Pattallassang					PENDAPATAN ASLI DAERAH (PAD)				
4	2	1	02.01	5	Koordinasi dan Penyusunan Perubahan DPA- SKPD	Persentase Pemenuhan Penunjang Urusan Perangkat Daerah	Jumlah Dokumen Perubahan DPA-SKPD dan Laporan Hasil Koordinasi Penyusunan Dokumen Perubahan DPA-SKPD	Terlaksananya Capaian Output Sub Kegiatan Perencanaan dan Evaluasi Kinerja Perangkat Daerah	Kab. Takalar, Pattallassang, Pattallassang	100 %	1 Dokumen	100 %	10,055,200	PENDAPATAN ASLI DAERAH (PAD)		Persentase Pemenuhan Penunjang Urusan Perangkat Daerah	100 %	10,000,000
														PENDAPATAN ASLI DAERAH (PAD)				
4	2	1	02.01	6	Koordinasi dan Penyusunan Laporan Capaian Kinerja dan Ikhtisar Realisasi Kinerja SKPD	Persentase Pemenuhan Penunjang Urusan Perangkat Daerah	Jumlah Laporan Capaian Kinerja dan Ikhtisar Realisasi Kinerja SKPD dan Laporan Hasil Koordinasi Penyusunan Laporan Capaian Kinerja dan Ikhtisar Realisasi Kinerja SKPD	Terlaksananya Capaian Output Sub Kegiatan Perencanaan dan Evaluasi Kinerja Perangkat Daerah	Kab. Takalar, Pattallassang, Pattallassang	100 %	4 Laporan	100 %	10,080,200	PENDAPATAN ASLI DAERAH (PAD)		Persentase Pemenuhan Penunjang Urusan Perangkat Daerah	100 %	10,000,000
														PENDAPATAN ASLI DAERAH (PAD)				
4	2	1	02.01	7	Evaluasi Kinerja Perangkat Daerah	Persentase Pemenuhan Penunjang Urusan Perangkat Daerah	Jumlah Laporan Evaluasi Kinerja Perangkat Daerah	Terlaksananya Capaian Output Sub Kegiatan Perencanaan dan Evaluasi Kinerja Perangkat Daerah	Kab. Takalar, Pattallassang, Pattallassang	100 %	4 Laporan	100 %	10,058,000	PENDAPATAN ASLI DAERAH (PAD)		Persentase Pemenuhan Penunjang Urusan Perangkat Daerah	100 %	10,000,000
														PENDAPATAN ASLI DAERAH (PAD)				
4	**02**	**001**	**02.02**		**Administrasi Keuangan Perangkat Daerah**								**4,951,038,276**					**4,970,712,600**

Kode					Urusan/ Bidang Urusan/ Program/ Kegiatan/ Sub Kegiatan	Indikator Kinerja			Rencana Tahun 2023						Catatan Penting	Prakiraan Maju Rencana Tahun 2024		
						Capaian Program	Keluaran Sub Kegiatan	Hasil Kegiatan	Lokasi Output Kegiatan	Target Capaian Kinerja			Pagu Indikatif (Rp.)	Sumber Dana		Target Capaian Kinerja		Kebutuhan Dana/ Pagu Indikatif (Rp.)
										Program	Keluaran Sub Kegiatan	Hasil Kegiatan				Tolok Ukur	Target	
4	2	1	02.02	1	Penyediaan Gaji dan Tunjangan ASN	Persentase Pemenuhan Penunjang Urusan Perangkat Daerah	Jumlah Orang yang Menerima Gaji dan Tunjangan ASN	Tersedisanya Laporan Keuangan tepat waktu dan akurat	Kab. Takalar, Pattallassang, Pattallassang	100 %	48 Orang/bulan	100 %	4,900,724,276	Dana Transfer Umum-Dana Alokasi Umum		Persentase Pemenuhan Penunjang Urusan Perangkat Daerah	100 %	4,900,712,600
4	2	1	02.02	3	Pelaksanaan Penatausahaan dan Pengujian/Verifikasi Keuangan SKPD	Persentase Pemenuhan Penunjang Urusan Perangkat Daerah	Jumlah Dokumen Penatausahaan dan Pengujian/Verifikasi Keuangan SKPD	Tersedisanya Laporan Keuangan tepat waktu dan akurat	Kab. Takalar, Pattallassang, Pattallassang	100 %	2 Dokumen	100 %	0	PENDAPATAN ASLI DAERAH (PAD)		Persentase Pemenuhan Penunjang Urusan Perangkat Daerah	100 %	10,000,000
4	2	1	02.02	4	Koordinasi dan Pelaksanaan Akuntansi SKPD	Persentase Pemenuhan Penunjang Urusan Perangkat Daerah	Jumlah Dokumen Koordinasi dan Pelaksanaan Akuntansi SKPD	Tersedisanya Laporan Keuangan tepat waktu dan akurat	Kab. Takalar, Pattallassang, Pattallassang	100 %	12 Dokumen	100 %	10,015,200	PENDAPATAN ASLI DAERAH (PAD)		Persentase Pemenuhan Penunjang Urusan Perangkat Daerah	100 %	15,000,000
4	2	1	02.02	5	Koordinasi dan Penyusunan Laporan Keuangan Akhir Tahun SKPD	Persentase Pemenuhan Penunjang Urusan Perangkat Daerah	Jumlah Laporan Keuangan Akhir Tahun SKPD dan Laporan Hasil Koordinasi Penyusunan Laporan Keuangan Akhir Tahun SKPD	Tersedisanya Laporan Keuangan tepat waktu dan akurat	Kab. Takalar, Pattallassang, Pattallassang	100 %	1 Laporan	100 %	10,119,800	PENDAPATAN ASLI DAERAH (PAD)		Persentase Pemenuhan Penunjang Urusan Perangkat Daerah	100 %	15,000,000
4	2	1	02.02	6	Pengelolaan dan Penyiapan Bahan Tanggapan Pemeriksaan	Persentase Pemenuhan Penunjang Urusan Perangkat Daerah	Jumlah Dokumen Bahan Tanggapan Pemeriksaan dan Tindak Lanjut Pemeriksaan	Tersedisanya Laporan Keuangan tepat waktu dan akurat	Kab. Takalar, Pattallassang, Pattallassang	100 %	2 Dokumen	100 %	10,075,400	PENDAPATAN ASLI DAERAH (PAD)		Persentase Pemenuhan Penunjang Urusan Perangkat Daerah	100 %	10,000,000
4	2	1	02.02	7	Koordinasi dan Penyusunan Laporan Keuangan Bulanan/ Triwulanan/ Semesteran SKPD	Persentase Pemenuhan Penunjang Urusan Perangkat Daerah	Jumlah Laporan Keuangan Bulanan/ Triwulanan/ Semesteran SKPD dan Laporan Koordinasi Penyusunan Laporan Keuangan Bulanan/Triwulanan/Semesteran SKPD	Tersedisanya Laporan Keuangan tepat waktu dan akurat	Kab. Takalar, Pattallassang, Pattallassang	100 %	4 Laporan	100 %	10,055,800	PENDAPATAN ASLI DAERAH (PAD)		Persentase Pemenuhan Penunjang Urusan Perangkat Daerah	100 %	10,000,000
4	2	1	02.02	8	Penyusunan Pelaporan dan Analisis Prognosis Realisasi Anggaran	Persentase Pemenuhan Penunjang Urusan Perangkat Daerah	Jumlah Dokumen Pelaporan dan Analisis Prognosis Realisasi Anggaran	Tersedisanya Laporan Keuangan tepat waktu dan akurat	Kab. Takalar, Pattallassang, Pattallassang	100 %	1 Dokumen	100 %	10,047,800	PENDAPATAN ASLI DAERAH (PAD)		Persentase Pemenuhan Penunjang Urusan Perangkat Daerah	100 %	10,000,000

Kode					Urusan/ Bidang Urusan/ Program/ Kegiatan/ Sub Kegiatan	Indikator Kinerja			Rencana Tahun 2023						Catatan Penting	Prakiraan Maju Rencana Tahun 2024		
						Capaian Program	Keluaran Sub Kegiatan	Hasil Kegiatan	Lokasi Output Kegiatan	Target Capaian Kinerja			Pagu Indikatif (Rp.)	Sumber Dana		Target Capaian Kinerja		Kebutuhan Dana/ Pagu Indikatif (Rp.)
										Program	Keluaran Sub Kegiatan	Hasil Kegiatan				Tolok Ukur	Target	
4	**02**	**001**	**02.03**		**Administrasi Barang Milik Daerah pada Perangkat Daerah**								**30,226,000**					**30,000,000**
4	2	1	02.03	1	Penyusunan Perencanaan Kebutuhan Barang Milik Daerah SKPD	Persentase Pemenuhan Penunjang Urusan Perangkat Daerah	Jumlah Rencana Kebutuhan Barang Milik Daerah SKPD	Tersedianya Capaian Output Sub Kegiatan Administrasi Umum Barang Milik Daerah	Kab. Takalar, Pattallassang, Pattallassang	100 %	2 Dokumen	100 %	10,083,200	PENDAPATAN ASLI DAERAH (PAD)		Persentase Pemenuhan Penunjang Urusan Perangkat Daerah	100 %	10,000,000
4	2	1	02.03	5	Rekonsiliasi dan Penyusunan Laporan Barang Milik Daerah pada SKPD	Persentase Pemenuhan Penunjang Urusan Perangkat Daerah	Jumlah Laporan Rekonsiliasi dan Penyusunan Laporan Barang Milik Daerah pada SKPD	Tersedianya Capaian Output Sub Kegiatan Administrasi Umum Barang Milik Daerah	Kab. Takalar, Pattallassang, Pattallassang	100 %	2 Laporan	100 %	10,081,200	PENDAPATAN ASLI DAERAH (PAD)		Persentase Pemenuhan Penunjang Urusan Perangkat Daerah	100 %	10,000,000
4	2	1	02.03	6	Penatausahaan Barang Milik Daerah pada SKPD	Persentase Pemenuhan Penunjang Urusan Perangkat Daerah	Jumlah Laporan Penatausahaan Barang Milik Daerah pada SKPD	Tersedianya Capaian Output Sub Kegiatan Administrasi Umum Barang Milik Daerah	Kab. Takalar, Pattallassang, Pattallassang	100 %	1 Laporan	100 %	10,061,600	PENDAPATAN ASLI DAERAH (PAD)		Persentase Pemenuhan Penunjang Urusan Perangkat Daerah	100 %	10,000,000
4	**02**	**001**	**02.05**		**Administrasi Kepegawaian Perangkat Daerah**								**895,440,000**					**634,000,000**
4	2	1	02.05	2	Pengadaan Pakaian Dinas beserta Atribut Kelengkapannya	Persentase Pemenuhan Penunjang Urusan Perangkat Daerah	Jumlah Paket Pakaian Dinas beserta Atribut Kelengkapan	Tersedianya capaian output sub kegiatan Administrasi Kepegawaian Perangkat Darah	Kab. Takalar, Pattallassang, Pattallassang	100 %	98 Paket	100 %	0	PENDAPATAN ASLI DAERAH (PAD)		Persentase Pemenuhan Penunjang Urusan Perangkat Daerah	100 %	0
4	2	1	02.05	3	Pendataan dan Pengolahan Administrasi Kepegawaian	Persentase Pemenuhan Penunjang Urusan Perangkat Daerah	Jumlah Dokumen Pendataan dan Pengolahan Administrasi Kepegawaian	Tersedianya capaian output sub kegiatan Administrasi Kepegawaian Perangkat Darah	Kab. Takalar, Pattallassang, Pattallassang	100 %	5 Dokumen	100 %	10,000,000	PENDAPATAN ASLI DAERAH (PAD)		Persentase Pemenuhan Penunjang Urusan Perangkat Daerah	100 %	10,000,000
4	2	1	02.05	5	Monitoring, Evaluasi, dan Penilaian Kinerja Pegawai	Persentase Pemenuhan Penunjang Urusan Perangkat Daerah	Jumlah Dokumen Monitoring, Evaluasi, dan Penilaian Kinerja Pegawai	Tersedianya capaian output sub kegiatan Administrasi Kepegawaian Perangkat Darah	Kab. Takalar, Pattallassang, Pattallassang	100 %	4 Dokumen	100 %	10,000,000	PENDAPATAN ASLI DAERAH (PAD)		Persentase Pemenuhan Penunjang Urusan Perangkat Daerah	100 %	10,000,000

Kode					Urusan/ Bidang Urusan/ Program/ Kegiatan/ Sub Kegiatan	Indikator Kinerja			Rencana Tahun 2023						Catatan Penting	Prakiraan Maju Rencana Tahun 2024		
						Capaian Program	Keluaran Sub Kegiatan	Hasil Kegiatan	Lokasi Output Kegiatan	Target Capaian Kinerja			Pagu Indikatif (Rp.)	Sumber Dana		Target Capaian Kinerja		Kebutuhan Dana/
										Program	Keluaran Sub Kegiatan	Hasil Kegiatan				Tolok Ukur	Target	Pagu Indikatif (Rp.)
4	2	1	02.05	9	Pendidikan dan Pelatihan Pegawai Berdasarkan Tugas dan Fungsi	Persentase Pemenuhan Penunjang Urusan Perangkat Daerah	Jumlah Pegawai Berdasarkan Tugas dan Fungsi yang Mengikuti Pendidikan dan Pelatihan	Tersedianya capaian output sub kegiatan Administrasi Kepegawaian Perangkat Darah	Kab. Takalar, Pattallassang, Pattallassang	100 %	45 Orang	100 %	45,760,000	PENDAPATAN ASLI DAERAH (PAD)		Persentase Pemenuhan Penunjang Urusan Perangkat Daerah	100 %	225,000,000
4	2	1	02.05	10	Sosialisasi Peraturan Perundang-Undangan	Persentase Pemenuhan Penunjang Urusan Perangkat Daerah	Jumlah Orang yang Mengikuti Sosialisasi Peraturan Perundang-Undangan	Tersedianya capaian output sub kegiatan Administrasi Kepegawaian Perangkat Darah	Kab. Takalar, Pattallassang, Pattallassang	100 %	120 Orang	100 %	776,040,000	PENDAPATAN ASLI DAERAH (PAD)		Persentase Pemenuhan Penunjang Urusan Perangkat Daerah	100 %	354,000,000
4	2	1	02.05	11	Bimbingan Teknis Implementasi Peraturan Perundang-Undangan	Persentase Pemenuhan Penunjang Urusan Perangkat Daerah	Jumlah Orang yang Mengikuti Bimbingan Teknis Implementasi Peraturan Perundang-Undangan	Tersedianya capaian output sub kegiatan Administrasi Kepegawaian Perangkat Darah	Kab. Takalar, Pattallassang, Pattallassang	100 %	45 Orang	100 %	53,640,000	PENDAPATAN ASLI DAERAH (PAD)		Persentase Pemenuhan Penunjang Urusan Perangkat Daerah	100 %	35,000,000
4	**02**	**001**	**02.06**		**Administrasi Umum Perangkat Daerah**								**583,157,324**					**435,800,000**
4	2	1	02.06	1	Penyediaan Komponen Instalasi Listrik/Penerangan Bangunan Kantor	Persentase Pemenuhan Penunjang Urusan Perangkat Daerah	Jumlah Paket Komponen Instalasi Listrik/Penerangan Bangunan Kantor yang Disediakan	Tersedianya Capaian Output Sub Kegiatan Administrasi Umum Perangkat Daerah	Kab. Takalar, Pattallassang, Pattallassang	100 %	3 Paket	100 %	22,222,600	PENDAPATAN ASLI DAERAH (PAD)		Persentase Pemenuhan Penunjang Urusan Perangkat Daerah	100 %	45,800,000
4	2	1	02.06	2	Penyediaan Peralatan dan Perlengkapan Kantor	Persentase Pemenuhan Penunjang Urusan Perangkat Daerah	Jumlah Paket Peralatan dan Perlengkapan Kantor yang Disediakan	Tersedianya Capaian Output Sub Kegiatan Administrasi Umum Perangkat Daerah	Kab. Takalar, Pattallassang, Pattallassang	100 %	4 Paket	100 %	131,939,108	PENDAPATAN ASLI DAERAH (PAD)		Persentase Pemenuhan Penunjang Urusan Perangkat Daerah	100 %	75,000,000
4	2	1	02.06	3	Penyediaan Peralatan Rumah Tangga	Persentase Pemenuhan Penunjang Urusan Perangkat Daerah	Jumlah Paket Peralatan Rumah Tangga yang Disediakan	Tersedianya Capaian Output Sub Kegiatan Administrasi Umum	Kab. Takalar, Pattallassang, Pattallassang	100 %	12 Paket	100 %	71,567,816	PENDAPATAN ASLI DAERAH (PAD)		Persentase Pemenuhan Penunjang Urusan Perangkat Daerah	100 %	50,000,000

Kode					Urusan/ Bidang Urusan/ Program/ Kegiatan/ Sub Kegiatan	Indikator Kinerja			Rencana Tahun 2023						Catatan Penting	Prakiraan Maju Rencana Tahun 2024		
						Capaian Program	Keluaran Sub Kegiatan	Hasil Kegiatan	Lokasi Output Kegiatan	Target Capaian Kinerja			Pagu Indikatif (Rp.)	Sumber Dana		Target Capaian Kinerja		Kebutuhan Dana/
										Program	Keluaran Sub Kegiatan	Hasil Kegiatan				Tolok Ukur	Target	Pagu Indikatif (Rp.)
								Perangkat Daerah										
4	2	1	02.06	5	Penyediaan Barang Cetakan dan Penggandaan	Persentase Pemenuhan Penunjang Urusan Perangkat Daerah	Jumlah Paket Barang Cetakan dan Penggandaan yang Disediakan	Tersedianya Capaian Output Sub Kegiatan Administrasi Umum Perangkat Daerah	Kab. Takalar, Pattallassang, Pattallassang	100 %	5 Paket	100 %	32,017,400	PENDAPATAN ASLI DAERAH (PAD)		Persentase Pemenuhan Penunjang Urusan Perangkat Daerah	100 %	85,000,000
4	2	1	02.06	6	Penyediaan Bahan Bacaan dan Peraturan Perundang-undangan	Persentase Pemenuhan Penunjang Urusan Perangkat Daerah	Jumlah Dokumen Bahan Bacaan dan Peraturan Perundang-Undangan yang Disediakan	Tersedianya Capaian Output Sub Kegiatan Administrasi Umum Perangkat Daerah	Kab. Takalar, Pattallassang, Pattallassang	100 %	55 Dokumen	100 %	141,000,000	PENDAPATAN ASLI DAERAH (PAD)		Persentase Pemenuhan Penunjang Urusan Perangkat Daerah	100 %	50,000,000
4	2	1	02.06	8	Fasilitasi Kunjungan Tamu	Persentase Pemenuhan Penunjang Urusan Perangkat Daerah	Jumlah Laporan Fasilitasi Kunjungan Tamu	Tersedianya Capaian Output Sub Kegiatan Administrasi Umum Perangkat Daerah	Kab. Takalar, Pattallassang, Pattallassang	100 %	50 Laporan	100 %	169,200,000	PENDAPATAN ASLI DAERAH (PAD)		Persentase Pemenuhan Penunjang Urusan Perangkat Daerah	100 %	115,000,000
4	2	1	02.06	9	Penyelenggaraan Rapat Koordinasi dan Konsultasi SKPD	Persentase Pemenuhan Penunjang Urusan Perangkat Daerah	Jumlah Laporan Penyelenggaraan Rapat Koordinasi dan Konsultasi SKPD	Tersedianya Capaian Output Sub Kegiatan Administrasi Umum Perangkat Daerah	Kab. Takalar, Pattallassang, Pattallassang	100 %	20 Laporan	100 %	15,210,400	PENDAPATAN ASLI DAERAH (PAD)		Persentase Pemenuhan Penunjang Urusan Perangkat Daerah	100 %	15,000,000
4	**02**	**001**	**02.07**		**Pengadaan Barang Milik Daerah Penunjang Urusan Pemerintah Daerah**								**0**					**225,000,000**
4	2	1	02.07	1	Pengadaan Kendaraan Perorangan Dinas atau Kendaraan Dinas Jabatan	Persentase Pemenuhan Penunjang Urusan Perangkat Daerah	Jumlah Unit Kendaraan Perorangan Dinas atau Kendaraan Dinas Jabatan yang Disediakan	Tersedianya Aset Pemerintah Daerah	Kab. Takalar, Pattallassang, Pattallassang	100 %	0 Unit	100 %	0			Persentase Pemenuhan Penunjang Urusan Perangkat Daerah	100 %	0
4	2	1	02.07	5	Pengadaan Mebel	Persentase Pemenuhan Penunjang Urusan	Jumlah Paket Mebel yang Disediakan	Tersedianya Aset Pemerintah Daerah	Kab. Takalar, Pattallassang, Pattallassang	100 %	0 Unit	100 %	0			Persentase Pemenuhan Penunjang Urusan	100 %	0

Kode					Urusan/ Bidang Urusan/ Program/ Kegiatan/ Sub Kegiatan	Indikator Kinerja			Rencana Tahun 2023						Catatan Penting	Prakiraan Maju Rencana Tahun 2024		
						Capaian Program	Keluaran Sub Kegiatan	Hasil Kegiatan	Lokasi Output Kegiatan	Target Capaian Kinerja			Pagu Indikatif (Rp.)	Sumber Dana		Target Capaian Kinerja		Kebutuhan Dana/ Pagu Indikatif (Rp.)
										Program	Keluaran Sub Kegiatan	Hasil Kegiatan				Tolok Ukur	Target	
						Perangkat Daerah										Perangkat Daerah		
4	2	1	02.07	6	Pengadaan Peralatan dan Mesin Lainnya	Persentase Pemenuhan Penunjang Urusan Perangkat Daerah	Jumlah Unit Peralatan dan Mesin Lainnya yang Disediakan	Tersedianya Aset Pemerintah Daerah	Kab. Takalar, Pattallassang, Pattallassang	100 %	0 Unit	100 %	0	PENDAPATAN ASLI DAERAH (PAD)		Persentase Pemenuhan Penunjang Urusan Perangkat Daerah	100 %	75,000,000
4	2	1	02.07	7	Pengadaan Aset Tetap Lainnya	Persentase Pemenuhan Penunjang Urusan Perangkat Daerah	Jumlah Unit Aset Tetap Lainnya yang Disediakan	Tersedianya Aset Pemerintah Daerah	Kab. Takalar, Pattallassang, Pattallassang	100 %	0 Unit	100 %	0			Persentase Pemenuhan Penunjang Urusan Perangkat Daerah	100 %	0
4	2	1	02.07	9	Pengadaan Gedung Kantor atau Bangunan Lainnya	Persentase Pemenuhan Penunjang Urusan Perangkat Daerah	Jumlah Unit Gedung Kantor atau Bangunan Lainnya yang Disediakan	Tersedianya Aset Pemerintah Daerah	Kab. Takalar, Pattallassang, Pattallassang	100 %	0 Unit	100 %	0			Persentase Pemenuhan Penunjang Urusan Perangkat Daerah	100 %	0
4	2	1	02.07	11	Pengadaan Sarana dan Prasarana Pendukung Gedung Kantor atau Bangunan Lainnya	Persentase Pemenuhan Penunjang Urusan Perangkat Daerah	Jumlah Unit Sarana dan Prasarana Pendukung Gedung Kantor atau Bangunan Lainnya yang Disediakan	Tersedianya Aset Pemerintah Daerah	Kab. Takalar, Pattallassang, Pattallassang	100 %	4 Unit	100 %	0	PENDAPATAN ASLI DAERAH (PAD)		Persentase Pemenuhan Penunjang Urusan Perangkat Daerah	100 %	150,000,000
4	**02**	**001**	**02.08**		**Penyediaan Jasa Penunjang Urusan Pemerintahan Daerah**								**461,652,200**					**1,030,967,200**
4	2	1	02.08	1	Penyediaan Jasa Surat Menyurat	Persentase Pemenuhan Penunjang Urusan Perangkat Daerah	Jumlah Laporan Penyediaan Jasa Surat Menyurat	Tercapainya Output sub kegiatan Jasa Penunjang Urusan Pemerintahan	Kab. Takalar, Pattallassang, Pattallassang	100 %	12 Laporan	100 %	10,000,000	PENDAPATAN ASLI DAERAH (PAD)		Persentase Pemenuhan Penunjang Urusan Perangkat Daerah	100 %	10,000,000
4	2	1	02.08	2	Penyediaan Jasa Komunikasi, Sumber Daya Air dan Listrik	Persentase Pemenuhan Penunjang Urusan Perangkat Daerah	Jumlah Laporan Penyediaan Jasa Komunikasi, Sumber Daya Air dan Listrik yang Disediakan	Tercapainya Output sub kegiatan Jasa Penunjang Urusan Pemerintahan	Kab. Takalar, Pattallassang, Pattallassang	100 %	36 Laporan	100 %	451,652,200	Dana Transfer Umum-Dana Alokasi Umum		Persentase Pemenuhan Penunjang Urusan Perangkat Daerah	100 %	451,652,200
4	2	1	02.08	3	Penyediaan Jasa Peralatan dan Perlengkapan Kantor	Persentase Pemenuhan Penunjang	Jumlah Laporan Penyediaan Jasa Peralatan dan Perlengkapan Kantor yang Disediakan	Tercapainya Output sub kegiatan Jasa	Kab. Takalar, Pattallassang, Pattallassang	100 %	0 Laporan	100 %	0			Persentase Pemenuhan Penunjang	100 %	0

Kode					Urusan/ Bidang Urusan/ Program/ Kegiatan/ Sub Kegiatan	Indikator Kinerja			Rencana Tahun 2023						Catatan Penting	Prakiraan Maju Rencana Tahun 2024		
						Capaian Program	Keluaran Sub Kegiatan	Hasil Kegiatan	Lokasi Output Kegiatan	Target Capaian Kinerja			Pagu Indikatif (Rp.)	Sumber Dana		Target Capaian Kinerja		Kebutuhan Dana/ Pagu Indikatif (Rp.)
										Program	Keluaran Sub Kegiatan	Hasil Kegiatan				Tolok Ukur	Target	
						Urusan Perangkat Daerah		Penunjang Urusan Pemerintahan								Urusan Perangkat Daerah		
4	2	1	02.08	4	Penyediaan Jasa Pelayanan Umum Kantor	Persentase Pemenuhan Penunjang Urusan Perangkat Daerah	Jumlah Laporan Penyediaan Jasa Pelayanan Umum Kantor yang Disediakan	Tercapainya Output sub kegiatan Jasa Penunjang Urusan Pemerintahan	Kab. Takalar, Pattallassang, Pattallassang	100 %	12 Laporan	100 %	0	PENDAPATAN ASLI DAERAH (PAD)		Persentase Pemenuhan Penunjang Urusan Perangkat Daerah	100 %	569,315,000
4	**02**	**001**	**02.09**		**Pemeliharaan Barang Milik Daerah Penunjang Urusan Pemerintahan Daerah**								**703,404,000**					**939,230,000**
4	2	1	02.09	1	Penyediaan Jasa Pemeliharaan, Biaya Pemeliharaan, dan Pajak Kendaraan Perorangan Dinas atau Kendaraan Dinas Jabatan	Persentase Pemenuhan Penunjang Urusan Perangkat Daerah	Jumlah Kendaraan Perorangan Dinas atau Kendaraan Dinas Jabatan yang Dipelihara dan dibayarkan Pajaknya	Terlaksananya pemeliharaan Aset Milik Pemerintah	Kab. Takalar, Pattallassang, Pattallassang	100 %	30 Unit	100 %	493,304,000	PENDAPATAN ASLI DAERAH (PAD)		Persentase Pemenuhan Penunjang Urusan Perangkat Daerah	100 %	714,230,000
4	2	1	02.09	5	Pemeliharaan Mebel	Persentase Pemenuhan Penunjang Urusan Perangkat Daerah	Jumlah Mebel yang Dipelihara	Terlaksananya pemeliharaan Aset Milik Pemerintah	Kab. Takalar, Pattallassang, Pattallassang	100 %	0 Unit	100 %	0	PENDAPATAN ASLI DAERAH (PAD)		Persentase Pemenuhan Penunjang Urusan Perangkat Daerah	100 %	0
4	2	1	02.09	6	Pemeliharaan Peralatan dan Mesin Lainnya	Persentase Pemenuhan Penunjang Urusan Perangkat Daerah	Jumlah Peralatan dan Mesin Lainnya yang Dipelihara	Terlaksananya pemeliharaan Aset Milik Pemerintah	Kab. Takalar, Pattallassang, Pattallassang	100 %	7 Unit	100 %	0	PENDAPATAN ASLI DAERAH (PAD)		Persentase Pemenuhan Penunjang Urusan Perangkat Daerah	100 %	20,000,000
4	2	1	02.09	7	Pemeliharaan Aset Tetap Lainnya	Persentase Pemenuhan Penunjang Urusan Perangkat Daerah	Jumlah Aset Tetap Lainnya yang Dipelihara	Terlaksananya pemeliharaan Aset Milik Pemerintah	Kab. Takalar, Pattallassang, Pattallassang	100 %	0 Unit	100 %	0			Persentase Pemenuhan Penunjang Urusan Perangkat Daerah	100 %	0
4	2	1	02.09	9	Pemeliharaan/Rehabilitasi Gedung Kantor dan Bangunan Lainnya	Persentase Pemenuhan Penunjang Urusan Perangkat Daerah	Jumlah Gedung Kantor dan Bangunan Lainnya yang Dipelihara/Direhabilitasi	Terlaksananya pemeliharaan Aset Milik Pemerintah	Kab. Takalar, Pattallassang, Pattallassang	100 %	13 Unit	100 %	157,100,000	PENDAPATAN ASLI DAERAH (PAD)		Persentase Pemenuhan Penunjang Urusan Perangkat Daerah	100 %	150,000,000

Kode					Urusan/ Bidang Urusan/ Program/ Kegiatan/ Sub Kegiatan	Indikator Kinerja			Rencana Tahun 2023						Catatan Penting	Prakiraan Maju Rencana Tahun 2024		
						Capaian Program	Keluaran Sub Kegiatan	Hasil Kegiatan	Lokasi Output Kegiatan	Target Capaian Kinerja			Pagu Indikatif (Rp.)	Sumber Dana		Target Capaian Kinerja		Kebutuhan Dana/
										Program	Keluaran Sub Kegiatan	Hasil Kegiatan				Tolok Ukur	Target	Pagu Indikatif (Rp.)
4	2	1	02.09	10	Pemeliharaan/Rehabilitasi Sarana dan Prasarana Gedung Kantor atau Bangunan Lainnya	Persentase Pemenuhan Penunjang Urusan Perangkat Daerah	Jumlah Sarana dan Prasarana Gedung Kantor atau Bangunan Lainnya yang Dipelihara/Direhabilitasi	Terlaksananya pemeliharaan Aset Milik Pemerintah	Kab. Takalar, Pattallassang, Pattallassang	100 %	4 Unit	100 %	53,000,000	PENDAPATAN ASLI DAERAH (PAD)		Persentase Pemenuhan Penunjang Urusan Perangkat Daerah	100 %	55,000,000
4	2	1	02.09	11	Pemeliharaan/Rehabilitasi Sarana dan Prasarana Pendukung Gedung Kantor atau Bangunan Lainnya	Persentase Pemenuhan Penunjang Urusan Perangkat Daerah	Jumlah Sarana dan Prasarana Pendukung Gedung Kantor atau Bangunan Lainnya yang Dipelihara/Direhabilitasi	Terlaksananya pemeliharaan Aset Milik Pemerintah	Kab. Takalar, Pattallassang, Pattallassang	100 %	0 Unit	100 %	0			Persentase Pemenuhan Penunjang Urusan Perangkat Daerah	100 %	0
4	**02**	**001**	**02.15**		**Layanan Keuangan dan Kesejahteraan DPRD**								**13,896,866,039**					**13,956,756,039**
4	2	1	02.15	1	Penyelenggaraan Administrasi Keuangan DPRD	Persentase Pemenuhan Penunjang Urusan Perangkat Daerah	Jumlah Anggota DPRD yang Menerima Hak Keuangan DPRD	Tersedianya Gaji dan Tunjangan Anggota DPRD	Kab. Takalar, Pattallassang, Pattallassang	100 %	30 Orang/Bulan	100 %	13,436,516,039	PENDAPATAN ASLI DAERAH (PAD)		Persentase Pemenuhan Penunjang Urusan Perangkat Daerah	100 %	13,436,516,039
														Dana Transfer Umum-Dana Alokasi Umum				
4	2	1	02.15	2	Penyediaan Pakaian Dinas dan Atribut DPRD	Persentase Pemenuhan Penunjang Urusan Perangkat Daerah	Jumlah Paket Pakaian Dinas dan Atribut DPRD yang Disediakan	Tersedianya Gaji dan Tunjangan Anggota DPRD	Kab. Takalar, Pattallassang, Pattallassang	100 %	6 Paket	100 %	460,350,000	PENDAPATAN ASLI DAERAH (PAD)		Persentase Pemenuhan Penunjang Urusan Perangkat Daerah	100 %	460,240,000
4	2	1	02.15	3	Pelaksanaan Medical Check Up DPRD	Persentase Pemenuhan Penunjang Urusan Perangkat Daerah	Jumlah Orang yang Mengikuti Medical Check Up DPRD	Tersedianya Gaji dan Tunjangan Anggota DPRD	Kab. Takalar, Pattallassang, Pattallassang	100 %	30 Orang	100 %	0	PENDAPATAN ASLI DAERAH (PAD)		Persentase Pemenuhan Penunjang Urusan Perangkat Daerah	100 %	60,000,000
4	**02**	**001**	**02.16**		**Layanan Administrasi DPRD**								**471,285,200**					**563,113,000**
4	2	1	02.16	1	Penyelenggaraan Administrasi Keanggotaan DPRD	Persentase Pemenuhan Penunjang Urusan Perangkat Daerah	Jumlah Dokumen Hasil Penyelenggaraan Administrasi Keanggotaan DPRD	Tersedianyan Operasional Rumah Tangga Pimpinan DPRD	Kab. Takalar, Pattallassang, Pattallassang	100 %	30 Dokumen	100 %	10,000,000	PENDAPATAN ASLI DAERAH (PAD)		Persentase Pemenuhan Penunjang Urusan Perangkat Daerah	100 %	15,000,000

Kode					Urusan/ Bidang Urusan/ Program/ Kegiatan/ Sub Kegiatan	Indikator Kinerja			Rencana Tahun 2023						Catatan Penting	Prakiraan Maju Rencana Tahun 2024		
						Capaian Program	Keluaran Sub Kegiatan	Hasil Kegiatan	Lokasi Output Kegiatan	Target Capaian Kinerja			Pagu Indikatif (Rp.)	Sumber Dana		Target Capaian Kinerja		Kebutuhan Dana/ Pagu Indikatif (Rp.)
										Program	Keluaran Sub Kegiatan	Hasil Kegiatan				Tolok Ukur	Target	
4	2	1	02.16	2	Fasilitasi Fraksi DPRD	Persentase Pemenuhan Penunjang Urusan Perangkat Daerah	Jumlah Laporan Hasil Fasilitasi Fraksi DPRD	Tersedianyan Operasional Rumah Tangga Pimpinan DPRD	Kab. Takalar, Pattallassang, Pattallassang	100 %	7 Laporan	100 %	56,603,000	PENDAPATAN ASLI DAERAH (PAD)		Persentase Pemenuhan Penunjang Urusan Perangkat Daerah	100 %	88,840,000
4	2	1	02.16	3	Fasilitasi Rapat Koordinasi dan Konsultasi DPRD	Persentase Pemenuhan Penunjang Urusan Perangkat Daerah	Jumlah Laporan Hasil Fasilitasi Rapat Koordinasi dan Konsultasi DPRD	Tersedianyan Operasional Rumah Tangga Pimpinan DPRD	Kab. Takalar, Pattallassang, Pattallassang	100 %	4 Laporan	100 %	104,603,000	PENDAPATAN ASLI DAERAH (PAD)		Persentase Pemenuhan Penunjang Urusan Perangkat Daerah	100 %	159,273,000
4	2	1	02.16	4	Penyediaan Kebutuhan Rumah Tangga DPRD	Persentase Pemenuhan Penunjang Urusan Perangkat Daerah	Jumlah Paket Kebutuhan Rumah Tangga DPRD yang Disediakan	Tersedianyan Operasional Rumah Tangga Pimpinan DPRD	Kab. Takalar, Pattallassang, Pattallassang	100 %	12 Paket	100 %	300,079,200	PENDAPATAN ASLI DAERAH (PAD)		Persentase Pemenuhan Penunjang Urusan Perangkat Daerah	100 %	300,000,000
4	2	2			PROGRAM DUKUNGAN PELAKSANAAN TUGAS DAN FUNGSI DPRD								6,177,107,800					6,517,617,000
4	**02**	**002**	**02.01**		**Pembentukan Peraturan Daerah dan Peraturan DPRD**								**1,146,501,600**					**1,464,526,000**
4	2	2	02.01	1	Penyusunan dan Pembahasan Program Pembentukan Peraturan Daerah	Presentase aspirasi yang ditindaklanjuti	Jumlah Dokumen Hasil Penyusunan dan Pembahasan Program Pembentukan Peraturan Daerah	Terlaksananya Pembentukan Peraturan Daerah dan Peraturan DPRD	Kab. Takalar, Pattallassang, Pattallassang	100 %	20 Dokumen	100 %	135,404,600	PENDAPATAN ASLI DAERAH (PAD)		Presentase aspirasi yang ditindaklanjuti	100 %	137,400,000
						Presentase raperda yang disahkan menjadi perda tepat waktu sesuai propemperda				100 %				PENDAPATAN ASLI DAERAH (PAD)		Presentase raperda yang disahkan menjadi perda tepat waktu sesuai propemperda	100 %	
4	2	2	02.01	2	Pembahasan Rancangan Peraturan Daerah	Presentase aspirasi yang ditindaklanjuti	Jumlah Dokumen Hasil Pembahasan Rancangan Peraturan Daerah	Terlaksananya Pembentukan Peraturan Daerah dan Peraturan DPRD	Kab. Takalar, Pattallassang, Pattallassang	100 %	20 Dokumen	100 %	486,091,800	PENDAPATAN ASLI DAERAH (PAD)		Presentase aspirasi yang ditindaklanjuti	100 %	791,078,000
						Presentase raperda yang disahkan				100 %						Presentase raperda yang disahkan	100 %	

Kode					Urusan/ Bidang Urusan/ Program/ Kegiatan/ Sub Kegiatan	Indikator Kinerja			Rencana Tahun 2023						Catatan Penting	Prakiraan Maju Rencana Tahun 2024		
						Capaian Program	Keluaran Sub Kegiatan	Hasil Kegiatan	Lokasi Output Kegiatan	Target Capaian Kinerja			Pagu Indikatif (Rp.)	Sumber Dana		Target Capaian Kinerja		Kebutuhan Dana/
										Program	Keluaran Sub Kegiatan	Hasil Kegiatan				Tolok Ukur	Target	Pagu Indikatif (Rp.)
						menjadi perda tepat waktu sesuai propemperda										menjadi perda tepat waktu sesuai propemperda		
4	2	2	02.01	3	Penyelenggaraan Kajian Perundang-Undangan	Presentase aspirasi yang ditindaklanjuti	Jumlah Dokumen Kajian Perundang-Undangan	Terlaksananya Pembentukan Peraturan Daerah dan Peraturan DPRD	Kab. Takalar, Pattallassang, Pattallassang	100 %	5 Dokumen	100 %	120,005,200	PENDAPATAN ASLI DAERAH (PAD)		Presentase aspirasi yang ditindaklanjuti	100 %	131,048,000
						Presentase raperda yang disahkan menjadi perda tepat waktu sesuai propemperda				100 %						Presentase raperda yang disahkan menjadi perda tepat waktu sesuai propemperda	100 %	
4	2	2	02.01	4	Fasilitasi Penyusunan Penjelasan/Keterangan Naskah Akademik	Presentase aspirasi yang ditindaklanjuti	Jumlah Dokumen Hasil Penyusunan Penjelasan atau Keterangan dan/atau Naskah Akademik yang Difasilitasi	Terlaksananya Pembentukan Peraturan Daerah dan Peraturan DPRD	Kab. Takalar, Pattallassang, Pattallassang	100 %	6 Dokumen	100 %	400,000,000	PENDAPATAN ASLI DAERAH (PAD)		Presentase aspirasi yang ditindaklanjuti	100 %	400,000,000
						Presentase raperda yang disahkan menjadi perda tepat waktu sesuai propemperda				100 %						Presentase raperda yang disahkan menjadi perda tepat waktu sesuai propemperda	100 %	
4	2	2	02.01	5	Penyusunan Tata Tertib DPRD	Presentase aspirasi yang ditindaklanjuti	Jumlah Dokumen Tata Tertib DPRD yang Disusun	Terlaksananya Pembentukan Peraturan Daerah dan Peraturan DPRD	Kab. Takalar, Pattallassang, Pattallassang	100 %	1 Dokumen	100 %	5,000,000	PENDAPATAN ASLI DAERAH (PAD)		Presentase aspirasi yang ditindaklanjuti	100 %	5,000,000
						Presentase raperda yang disahkan menjadi perda tepat waktu				100 %						Presentase raperda yang disahkan menjadi perda tepat waktu	100 %	

Kode					Urusan/ Bidang Urusan/ Program/ Kegiatan/ Sub Kegiatan	Indikator Kinerja			Rencana Tahun 2023						Catatan Penting	Prakiraan Maju Rencana Tahun 2024		
						Capaian Program	Keluaran Sub Kegiatan	Hasil Kegiatan	Lokasi Output Kegiatan	Target Capaian Kinerja			Pagu Indikatif (Rp.)	Sumber Dana		Target Capaian Kinerja		Kebutuhan Dana/ Pagu Indikatif (Rp.)
										Program	Keluaran Sub Kegiatan	Hasil Kegiatan				Tolok Ukur	Target	
						sesuai propemperda										sesuai propemperda		
4	**02**	**002**	**02.02**		**Pembahasan Kebijakan Anggaran**								**1,507,649,200**					**1,563,577,000**
4	2	2	02.02	1	Pembahasan KUA dan PPAS	Presentase aspirasi yang ditindaklanjuti	Jumlah Dokumen Hasil Pembahasan KUA dan PPAS	Terlaksananya pembahasan Dokumen Kabijakan Anggaran	Kab. Takalar, Pattallassang, Pattallassang	100 %	1 Dokumen	100 %	66,333,200	PENDAPATAN ASLI DAERAH (PAD)		Presentase aspirasi yang ditindaklanjuti	100 %	72,800,000
						Presentase raperda yang disahkan menjadi perda tepat waktu sesuai propemperda				100 %						Presentase raperda yang disahkan menjadi perda tepat waktu sesuai propemperda	100 %	
4	2	2	02.02	2	Pembahasan Perubahan KUA dan Perubahan PPAS	Presentase aspirasi yang ditindaklanjuti	Jumlah Dokumen Hasil Pembahasan Perubahan KUA dan Perubahan PPAS	Terlaksananya pembahasan Dokumen Kabijakan Anggaran	Kab. Takalar, Pattallassang, Pattallassang	100 %	1 Dokumen	100 %	56,933,200	PENDAPATAN ASLI DAERAH (PAD)		Presentase aspirasi yang ditindaklanjuti	100 %	68,800,000
						Presentase raperda yang disahkan menjadi perda tepat waktu sesuai propemperda				100 %						Presentase raperda yang disahkan menjadi perda tepat waktu sesuai propemperda	100 %	
4	2	2	02.02	3	Pembahasan APBD	Presentase aspirasi yang ditindaklanjuti	Jumlah Dokumen Hasil Pembahasan APBD	Terlaksananya pembahasan Dokumen Kabijakan Anggaran	Kab. Takalar, Pattallassang, Pattallassang	100 %	1 Dokumen	100 %	424,774,000	PENDAPATAN ASLI DAERAH (PAD)		Presentase aspirasi yang ditindaklanjuti	100 %	437,978,000
						Presentase raperda yang disahkan menjadi perda tepat waktu sesuai propemperda				100 %						Presentase raperda yang disahkan menjadi perda tepat waktu sesuai propemperda	100 %	
4	2	2	02.02	4	Pembahasan APBD Perubahan	Presentase aspirasi yang ditindaklanjuti	Jumlah Dokumen Hasil Pembahasan APBD Perubahan	Terlaksananya pembahasan Dokumen	Kab. Takalar, Pattallassang, Pattallassang	100 %	1 Dokumen	100 %	322,756,400	PENDAPATAN ASLI DAERAH (PAD)		Presentase aspirasi yang ditindaklanjuti	100 %	319,949,000

Kode					Urusan/ Bidang Urusan/ Program/ Kegiatan/ Sub Kegiatan	Indikator Kinerja			Rencana Tahun 2023						Catatan Penting	Prakiraan Maju Rencana Tahun 2024		
						Capaian Program	Keluaran Sub Kegiatan	Hasil Kegiatan	Lokasi Output Kegiatan	Target Capaian Kinerja			Pagu Indikatif (Rp.)	Sumber Dana		Target Capaian Kinerja		Kebutuhan Dana/ Pagu Indikatif (Rp.)
										Program	Keluaran Sub Kegiatan	Hasil Kegiatan				Tolok Ukur	Target	
								Kabijakan Anggaran										
						Presentase raperda yang disahkan menjadi perda tepat waktu sesuai propemperda				100 %						Presentase raperda yang disahkan menjadi perda tepat waktu sesuai propemperda	100 %	
4	2	2	02.02	5	Pembahasan Laporan Semester	Presentase aspirasi yang ditindaklanjuti	Jumlah Dokumen Hasil Pembahasan Laporan Realisasi Pelaksanaan APBD Per Semester	Terlaksananya pembahasan Dokumen Kabijakan Anggaran	Kab. Takalar, Pattallassang, Pattallassang	100 %	2 Dokumen	100 %	33,772,200	PENDAPATAN ASLI DAERAH (PAD)		Presentase aspirasi yang ditindaklanjuti	100 %	35,087,000
						Presentase raperda yang disahkan menjadi perda tepat waktu sesuai propemperda				100 %						Presentase raperda yang disahkan menjadi perda tepat waktu sesuai propemperda	100 %	
4	2	2	02.02	6	Pembahasan Pertanggungjawaban APBD	Presentase aspirasi yang ditindaklanjuti	Jumlah Dokumen Hasil Pembahasan Pertanggungjawaban APBD	Terlaksananya pembahasan Dokumen Kabijakan Anggaran	Kab. Takalar, Pattallassang, Pattallassang	100 %	1 Dokumen	100 %	603,080,200	PENDAPATAN ASLI DAERAH (PAD)		Presentase aspirasi yang ditindaklanjuti	100 %	628,963,000
						Presentase raperda yang disahkan menjadi perda tepat waktu sesuai propemperda				100 %						Presentase raperda yang disahkan menjadi perda tepat waktu sesuai propemperda	100 %	
4	**02**	**002**	**02.03**		**Pengawasan Penyelenggaraan Pemerintahan**								**105,418,200**					**120,000,000**
4	2	2	02.03	1	Pengawasan Urusan Pemerintahan Bidang Pemerintahan dan Hukum	Presentase aspirasi yang ditindaklanjuti	Jumlah Laporan Hasil Pengawasan Urusan Pemerintahan Bidang Pemerintahan dan Hukum	Terlaksananya Pengawasan Penyelenggara Pemerintahan	Kab. Takalar, Semua Kecamatan, Semua Kelurahan	100 %	5 Laporan	100 %	15,112,600	PENDAPATAN ASLI DAERAH (PAD)		Presentase aspirasi yang ditindaklanjuti	100 %	15,000,000
						Presentase raperda yang disahkan				100 %						Presentase raperda yang disahkan	100 %	

Kode					Urusan/ Bidang Urusan/ Program/ Kegiatan/ Sub Kegiatan	Indikator Kinerja			Rencana Tahun 2023						Catatan Penting	Prakiraan Maju Rencana Tahun 2024		
						Capaian Program	Keluaran Sub Kegiatan	Hasil Kegiatan	Lokasi Output Kegiatan	Target Capaian Kinerja			Pagu Indikatif (Rp.)	Sumber Dana		Target Capaian Kinerja		Kebutuhan Dana/
										Program	Keluaran Sub Kegiatan	Hasil Kegiatan				Tolok Ukur	Target	Pagu Indikatif (Rp.)
						menjadi perda tepat waktu sesuai propemperda										menjadi perda tepat waktu sesuai propemperda		
4	2	2	02.03	2	Pengawasan Urusan Pemerintahan Bidang Infrastruktur	Presentase aspirasi yang ditindaklanjuti	Jumlah Laporan Hasil Pengawasan Urusan Pemerintahan Bidang Infrastruktur	Terlaksananya Pengawasan Penyelenggara Pemerintahan	Kab. Takalar, Semua Kecamatan, Semua Kelurahan	100 %	5 Laporan	100 %	15,065,000	PENDAPATAN ASLI DAERAH (PAD)		Presentase aspirasi yang ditindaklanjuti	100 %	15,000,000
						Presentase raperda yang disahkan menjadi perda tepat waktu sesuai propemperda				100 %						Presentase raperda yang disahkan menjadi perda tepat waktu sesuai propemperda	100 %	
4	2	2	02.03	3	Pengawasan Urusan Pemerintahan Bidang Kesejahteraan Rakyat	Presentase aspirasi yang ditindaklanjuti	Jumlah Laporan Pengawasan Urusan Pemerintahan Bidang Kesejahteraan Rakyat	Terlaksananya Pengawasan Penyelenggara Pemerintahan	Kab. Takalar, Semua Kecamatan, Semua Kelurahan	100 %	5 Laporan	100 %	15,084,600	PENDAPATAN ASLI DAERAH (PAD)		Presentase aspirasi yang ditindaklanjuti	100 %	15,000,000
						Presentase raperda yang disahkan menjadi perda tepat waktu sesuai propemperda				100 %						Presentase raperda yang disahkan menjadi perda tepat waktu sesuai propemperda	100 %	
4	2	2	02.03	4	Pengawasan Urusan Pemerintahan Bidang Perekonomian	Presentase aspirasi yang ditindaklanjuti	Jumlah Laporan Hasil Pengawasan Urusan Pemerintahan Bidang Perekonomian	Terlaksananya Pengawasan Penyelenggara Pemerintahan	Kab. Takalar, Semua Kecamatan, Semua Kelurahan	100 %	5 Laporan	100 %	15,008,200	PENDAPATAN ASLI DAERAH (PAD)		Presentase aspirasi yang ditindaklanjuti	100 %	15,000,000
						Presentase raperda yang disahkan menjadi perda tepat waktu sesuai propemperda				100 %						Presentase raperda yang disahkan menjadi perda tepat waktu sesuai propemperda	100 %	

Kode					Urusan/ Bidang Urusan/ Program/ Kegiatan/ Sub Kegiatan	Indikator Kinerja			Rencana Tahun 2023						Catatan Penting	Prakiraan Maju Rencana Tahun 2024		
						Capaian Program	Keluaran Sub Kegiatan	Hasil Kegiatan	Lokasi Output Kegiatan	Target Capaian Kinerja			Pagu Indikatif (Rp.)	Sumber Dana		Target Capaian Kinerja		Kebutuhan Dana/
										Program	Keluaran Sub Kegiatan	Hasil Kegiatan				Tolok Ukur	Target	Pagu Indikatif (Rp.)
4	2	2	02.03	5	Pengawasan Urusan Pemerintahan Bidang Sumber Daya Alam	Presentase aspirasi yang ditindaklanjuti	Jumlah Laporan Hasil Pengawasan Urusan Pemerintahan Bidang Sumber Daya Alam	Terlaksananya Pengawasan Penyelenggara Pemerintahan	Kab. Takalar, Semua Kecamatan, Semua Kelurahan	100 %	5 Laporan	100 %	15,030,400	PENDAPATAN ASLI DAERAH (PAD)		Presentase aspirasi yang ditindaklanjuti	100 %	15,000,000
						Presentase raperda yang disahkan menjadi perda tepat waktu sesuai propemperda				100 %						Presentase raperda yang disahkan menjadi perda tepat waktu sesuai propemperda	100 %	
4	2	2	02.03	6	Pengawasan Tindak Lanjut Hasil Pemeriksaan Laporan Keuangan oleh Badan Pemeriksa Keuangan	Presentase aspirasi yang ditindaklanjuti	Jumlah Dokumen Hasil Pengawasan Tindak Lanjut Hasil Pemeriksaan Laporan Keuangan oleh Badan Pemeriksa Keuangan	Terlaksananya Pengawasan Penyelenggara Pemerintahan	Kab. Takalar, Pattallassang, Pattallassang	100 %	5 Dokumen	100 %	15,069,600	PENDAPATAN ASLI DAERAH (PAD)		Presentase aspirasi yang ditindaklanjuti	100 %	15,000,000
						Presentase raperda yang disahkan menjadi perda tepat waktu sesuai propemperda				100 %						Presentase raperda yang disahkan menjadi perda tepat waktu sesuai propemperda	100 %	
4	2	2	02.03	7	Pengawasan Penggunaan Anggaran	Presentase aspirasi yang ditindaklanjuti	Jumlah Dokumen Hasil Pengawasan Penggunaan Anggaran	Terlaksananya Pengawasan Penyelenggara Pemerintahan	Kab. Takalar, Pattallassang, Pattallassang	100 %	5 Dokumen	100 %	15,047,800	PENDAPATAN ASLI DAERAH (PAD)		Presentase aspirasi yang ditindaklanjuti	100 %	15,000,000
						Presentase raperda yang disahkan menjadi perda tepat waktu sesuai propemperda				100 %						Presentase raperda yang disahkan menjadi perda tepat waktu sesuai propemperda	100 %	
4	2	2	02.03	8	Pembahasan Laporan Keterangan Pertanggungjawaban Kepala Daerah	Presentase aspirasi yang ditindaklanjuti	Jumlah Rekomendasi Hasil Pembahasan Laporan Keterangan Pertanggungjawaban Kepala Daerah	Terlaksananya Pengawasan Penyelenggara Pemerintahan	Kab. Takalar, Pattallassang, Pattallassang	100 %	5 Dokumen	100 %	0	PENDAPATAN ASLI DAERAH (PAD)		Presentase aspirasi yang ditindaklanjuti	100 %	15,000,000
						Presentase raperda yang disahkan menjadi perda				100 %						Presentase raperda yang disahkan menjadi perda	100 %	

Kode					Urusan/ Bidang Urusan/ Program/ Kegiatan/ Sub Kegiatan	Indikator Kinerja			Rencana Tahun 2023						Catatan Penting	Prakiraan Maju Rencana Tahun 2024		
						Capaian Program	Keluaran Sub Kegiatan	Hasil Kegiatan	Lokasi Output Kegiatan	Target Capaian Kinerja			Pagu Indikatif (Rp.)	Sumber Dana		Target Capaian Kinerja		Kebutuhan Dana/ Pagu Indikatif (Rp.)
										Program	Keluaran Sub Kegiatan	Hasil Kegiatan				Tolok Ukur	Target	
						tepat waktu sesuai propemperda										tepat waktu sesuai propemperda		
4	**02**	**002**	**02.04**		**Peningkatan Kapasitas DPRD**								**1,101,737,600**					**1,279,000,000**
4	2	2	02.04	2	Pendalaman Tugas DPRD	Presentase aspirasi yang ditindaklanjuti	Jumlah Dokumen Hasil Pendalaman Tugas DPRD	Terlaksananya Bimbingan Teknis DPRD	Kab. Takalar, Semua Kecamatan, Semua Kelurahan	100 %	6 Dokumen	100 %	523,800,000	PENDAPATAN ASLI DAERAH (PAD)		Presentase aspirasi yang ditindaklanjuti	100 %	752,000,000
						Presentase raperda yang disahkan menjadi perda tepat waktu sesuai propemperda				100 %						Presentase raperda yang disahkan menjadi perda tepat waktu sesuai propemperda	100 %	
4	2	2	02.04	3	Publikasi dan Dokumentasi Dewan	Presentase aspirasi yang ditindaklanjuti	Jumlah Dokumen Penyebarluasan Produk Hukum Daerah, Publikasi dan Dokumentasi Dewan	Terlaksananya Bimbingan Teknis DPRD	Kab. Takalar, Semua Kecamatan, Semua Kelurahan	100 %	435 Dokumen	100 %	200,900,000	PENDAPATAN ASLI DAERAH (PAD)		Presentase aspirasi yang ditindaklanjuti	100 %	150,000,000
						Presentase raperda yang disahkan menjadi perda tepat waktu sesuai propemperda				100 %						Presentase raperda yang disahkan menjadi perda tepat waktu sesuai propemperda	100 %	
4	2	2	02.04	4	Penyediaan Kelompok Pakar dan Tim Ahli	Presentase aspirasi yang ditindaklanjuti	Jumlah Orang dalam Kelompok Pakar dan Tim Ahli	Terlaksananya Bimbingan Teknis DPRD	Kab. Takalar, Pattallassang, Pattallassang	100 %	3 Orang	100 %	90,000,000	PENDAPATAN ASLI DAERAH (PAD)		Presentase aspirasi yang ditindaklanjuti	100 %	90,000,000
						Presentase raperda yang disahkan menjadi perda tepat waktu sesuai propemperda				100 %						Presentase raperda yang disahkan menjadi perda tepat waktu sesuai propemperda	100 %	
4	2	2	02.04	5	Penyediaan Tenaga Ahli Fraksi	Presentase aspirasi yang ditindaklanjuti	Jumlah Tenaga Ahli Fraksi	Terlaksananya Bimbingan Teknis DPRD	Kab. Takalar, Pattallassang, Pattallassang	100 %	7 Orang	100 %	252,000,000	PENDAPATAN ASLI DAERAH (PAD)		Presentase aspirasi yang ditindaklanjuti	100 %	252,000,000

Kode					Urusan/ Bidang Urusan/ Program/ Kegiatan/ Sub Kegiatan	Indikator Kinerja			Rencana Tahun 2023						Catatan Penting	Prakiraan Maju Rencana Tahun 2024		
						Capaian Program	Keluaran Sub Kegiatan	Hasil Kegiatan	Lokasi Output Kegiatan	Target Capaian Kinerja			Pagu Indikatif (Rp.)	Sumber Dana		Target Capaian Kinerja		Kebutuhan Dana/ Pagu Indikatif (Rp.)
										Program	Keluaran Sub Kegiatan	Hasil Kegiatan				Tolok Ukur	Target	
						Presentase raperda yang disahkan menjadi perda tepat waktu sesuai propemperda				100 %						Presentase raperda yang disahkan menjadi perda tepat waktu sesuai propemperda	100 %	
4	2	2	02.04	6	Penyelenggaraan Hubungan Masyarakat	Presentase aspirasi yang ditindaklanjuti	Jumlah Dokumen Hasil Penyelenggaraan Hubungan Masyarakat	Terlaksananya Bimbingan Teknis DPRD	Kab. Takalar, Semua Kecamatan, Semua Kelurahan	100 %	12 Dokumen	100 %	15,015,000	PENDAPATAN ASLI DAERAH (PAD)		Presentase aspirasi yang ditindaklanjuti	100 %	25,000,000
						Presentase raperda yang disahkan menjadi perda tepat waktu sesuai propemperda				100 %						Presentase raperda yang disahkan menjadi perda tepat waktu sesuai propemperda	100 %	
4	2	2	02.04	7	Penyusunan Program Kerja DPRD	Presentase aspirasi yang ditindaklanjuti	Jumlah Dokumen Rencana Kerja DPRD	Terlaksananya Bimbingan Teknis DPRD	Kab. Takalar, Pattallassang, Pattallassang	100 %	1 Dokumen	100 %	20,022,600	PENDAPATAN ASLI DAERAH (PAD)		Presentase aspirasi yang ditindaklanjuti	100 %	10,000,000
						Presentase raperda yang disahkan menjadi perda tepat waktu sesuai propemperda				100 %						Presentase raperda yang disahkan menjadi perda tepat waktu sesuai propemperda	100 %	
4	**02**	**002**	**02.05**		**Penyerapan dan Penghimpunan Aspirasi Masyarakat**								**1,486,907,200**					**1,470,175,000**
4	2	2	02.05	1	Kunjungan Kerja dalam Daerah	Presentase aspirasi yang ditindaklanjuti	Jumlah Laporan Hasil Kunjungan Kerja DPRD	Tersedianya Penyerapan dan Penghimpunan Aspirasi Masyarakat	Kab. Takalar, Semua Kecamatan, Semua Kelurahan	100 %	12 Laporan	100 %	36,843,200	PENDAPATAN ASLI DAERAH (PAD)		Presentase aspirasi yang ditindaklanjuti	100 %	30,000,000
						Presentase raperda yang disahkan menjadi perda tepat waktu sesuai propemperda				100 %						Presentase raperda yang disahkan menjadi perda tepat waktu sesuai propemperda	100 %	

Kode					Urusan/ Bidang Urusan/ Program/ Kegiatan/ Sub Kegiatan	Indikator Kinerja			Rencana Tahun 2023						Catatan Penting	Prakiraan Maju Rencana Tahun 2024		
						Capaian Program	Keluaran Sub Kegiatan	Hasil Kegiatan	Lokasi Output Kegiatan	Target Capaian Kinerja			Pagu Indikatif (Rp.)	Sumber Dana		Target Capaian Kinerja		Kebutuhan Dana/
										Program	Keluaran Sub Kegiatan	Hasil Kegiatan				Tolok Ukur	Target	Pagu Indikatif (Rp.)
4	2	2	02.05	2	Penyusunan Pokok-Pokok Pikiran DPRD	Presentase aspirasi yang ditindaklanjuti	Jumlah Dokumen Pokok-Pokok Pikiran DPRD yang Disusun	Tersedianya Penyerapan dan Penghimpunan Aspirasi Masyarakat	Kab. Takalar, Pattallassang, Pattallassang	100 %	1 Dokumen	100 %	10,010,000	PENDAPATAN ASLI DAERAH (PAD)		Presentase aspirasi yang ditindaklanjuti	100 %	10,000,000
						Presentase raperda yang disahkan menjadi perda tepat waktu sesuai propemperda				100 %						Presentase raperda yang disahkan menjadi perda tepat waktu sesuai propemperda	100 %	
4	2	2	02.05	3	Pelaksanaan Reses	Presentase aspirasi yang ditindaklanjuti	Jumah Dokumen Hasil Pelaksanaan Reses	Tersedianya Penyerapan dan Penghimpunan Aspirasi Masyarakat	Kab. Takalar, Semua Kecamatan, Semua Kelurahan	100 %	3 Dokumen	100 %	1,440,054,000	PENDAPATAN ASLI DAERAH (PAD)		Presentase aspirasi yang ditindaklanjuti	100 %	1,430,175,000
						Presentase raperda yang disahkan menjadi perda tepat waktu sesuai propemperda				100 %						Presentase raperda yang disahkan menjadi perda tepat waktu sesuai propemperda	100 %	
4	**02**	**002**	**02.06**		**Pelaksanaan dan Pengawasan Kode Etik DPRD**								**9,814,000**					**10,000,000**
4	2	2	02.06	1	Penyusunan Kode Etik DPRD	Presentase aspirasi yang ditindaklanjuti	Jumlah Kode Etik dan Tata Beracara DPRD	Terlaksananya Kode Etik DPRD	Kab. Takalar, Pattallassang, Pattallassang	100 %	1 Dokumen	100 %	5,051,600	PENDAPATAN ASLI DAERAH (PAD)		Presentase aspirasi yang ditindaklanjuti	100 %	5,000,000
						Presentase raperda yang disahkan menjadi perda tepat waktu sesuai propemperda				100 %						Presentase raperda yang disahkan menjadi perda tepat waktu sesuai propemperda	100 %	
4	2	2	02.06	2	Pengawasan Kode Etik DPRD	Presentase aspirasi yang ditindaklanjuti	Jumlah Laporan Hasil Pengawasan Kode Etik DPRD	Terlaksananya Kode Etik DPRD	Kab. Takalar, Pattallassang, Pattallassang	100 %	2 Laporan	100 %	4,762,400	PENDAPATAN ASLI DAERAH (PAD)		Presentase aspirasi yang ditindaklanjuti	100 %	5,000,000
						Presentase raperda yang disahkan menjadi perda				100 %						Presentase raperda yang disahkan menjadi perda	100 %	

Kode					Urusan/ Bidang Urusan/ Program/ Kegiatan/ Sub Kegiatan	Indikator Kinerja			Rencana Tahun 2023						Catatan Penting	Prakiraan Maju Rencana Tahun 2024		
						Capaian Program	Keluaran Sub Kegiatan	Hasil Kegiatan	Lokasi Output Kegiatan	Target Capaian Kinerja			Pagu Indikatif (Rp.)	Sumber Dana		Target Capaian Kinerja		Kebutuhan Dana/
										Program	Keluaran Sub Kegiatan	Hasil Kegiatan				Tolok Ukur	Target	Pagu Indikatif (Rp.)
						tepat waktu sesuai propemperda										tepat waktu sesuai propemperda		
4	**02**	**002**	**02.08**		**Fasilitasi Tugas DPRD**								**819,080,000**					**610,339,000**
4	2	2	02.08	1	Koordinasi dan Konsultasi Pelaksanaan Tugas DPRD	Presentase aspirasi yang ditindaklanjuti	Jumlah Dokumen Hasil Koordinasi dan Konsultasi Pelaksanaan Tugas DPRD	Tersedianya Fasilitas Tugas DPRD	Kab. Takalar, Semua Kecamatan, Semua Kelurahan	100 %	20 Dokumen	100 %	819,080,000	PENDAPATAN ASLI DAERAH (PAD)		Presentase aspirasi yang ditindaklanjuti	100 %	610,339,000
						Presentase raperda yang disahkan menjadi perda tepat waktu sesuai propemperda				100 %						Presentase raperda yang disahkan menjadi perda tepat waktu sesuai propemperda	100 %	
TOTAL													28,242,880,839					29,373,195,839

5.2.2.10 Dinas Pariwisata, Pemuda dan Olahraga

Kode					Urusan/ Bidang Urusan/ Program/ Kegiatan/ Sub Kegiatan	Indikator Kinerja			Rencana Tahun 2023						Catatan Penting	Prakiraan Maju Rencana Tahun 2024		
						Capaian Program	Keluaran Sub Kegiatan	Hasil Kegiatan	Lokasi Output Kegiatan	Target Capaian Kinerja			Pagu Indikatif (Rp.)	Sumber Dana		Target Capaian Kinerja		Kebutuhan Dana/
										Program	Keluaran Sub Kegiatan	Hasil Kegiatan				Tolok Ukur	Target	Pagu Indikatif (Rp.)
2					URUSAN PEMERINTAHAN WAJIB YANG TIDAK BERKAITAN DENGAN PELAYANAN DASAR													
2	19				URUSAN PEMERINTAHAN BIDANG KEPEMUDAAN DAN OLAHRAGA								267,324,000					270,000,000
2	19	2			PROGRAM PENGEMBANGAN KAPASITAS DAYA SAING KEPEMUDAAN								257,254,600					219,000,000
2	**19**	**02**	**02.01**		**Penyadaran, Pemberdayaan, dan Pengembangan Pemuda dan Kepemudaan Terhadap Pemuda Pelopor Kabupaten/Kota, Wirausaha Muda Pemula, dan Pemuda Kader Kabupaten/Kota**								**256,255,200**					**217,000,000**
2	19	2	02.01	1	Koordinasi, Sinkronisasi dan Penyelenggaraan Peningkatan Kapasitas Daya Saing Pemuda Pelopor	Persentase Pengembangan kapasitas daya Saing Kepemudaan	Jumlah Pemuda Pelopor Kabupaten/Kota dari Seluruh Kecamatan yang Ditingkatkan Kapasitas Daya Saingnya	Jumlah Pemuda Pelopor Kabupaten/Kota dari Seluruh Kecamatan yang Ditingkatkan Kapasitas Daya Saingnya	Kab. Takalar, Semua Kecamatan, Semua Kelurahan	100 %	40 Orang	100 Orang	9,995,800	LAIN-LAIN PENDAPATAN DAERAH YANG SAH		Persentase Pengembangan kapasitas daya Saing Kepemudaan	100 %	10,000,000
2	19	2	02.01	2	Koordinasi, Sinkronisasi dan Penyelenggaraan Peningkatan Kapasitas Daya Saing Wira Usaha Pemula	Persentase Pengembangan kapasitas daya Saing Kepemudaan	Jumlah Wirausaha Pemuda Kabupaten/Kota dari Seluruh Kecamatan yang Ditingkatkan Kapasitas Daya Saingnya	Jumlah Pemuda Pelopor Kabupaten/Kota dari Seluruh Kecamatan yang Ditingkatkan Kapasitas Daya Saingnya	Kab. Takalar, Semua Kecamatan, Semua Kelurahan	100 %	20 Orang	100 Orang	2,210,000	LAIN-LAIN PENDAPATAN DAERAH YANG SAH		Persentase Pengembangan kapasitas daya Saing Kepemudaan	100 %	5,000,000
2	19	2	02.01	4	Pemenuhan Hak Setiap Pemuda Melalui Perlindungan Pemuda, Advokasi, Akses Pengembangan Diri, Penggunaan Prasarana dan Sarana Tanpa Diskiriminatif, Partisipasi Pemuda dalam Proses Perencanaan, Pelaksanaan Evaluasi dan Pengambilan Keputusan Program Strategis Kepemudaan	Persentase Pengembangan kapasitas daya Saing Kepemudaan	Jumlah Pemuda Terpenuhi Haknya Melalui Perlindungan Pemuda, Advokasi, Akses Pengembangan Diri, Penggunaan Prasarana dan Sarana Tanpa Diskiriminatif, Partisipasi Pemuda dalam Proses Perencanaan, Pelaksanaan Evaluasi dan Pengambilan Keputusan Program Strategis Kepemudaan	Jumlah Pemuda Pelopor Kabupaten/Kota dari Seluruh Kecamatan yang Ditingkatkan Kapasitas Daya Saingnya	Kab. Takalar, Semua Kecamatan, Semua Kelurahan	100 %	100 Orang	100 Orang	50,000,000	Pelampauan Penerimaan Lain-Lain Pendapatan Daerah yang Sah		Persentase Pengembangan kapasitas daya Saing Kepemudaan	100 %	100,000,000
2	19	2	02.01	5	Pelaksanaan Koordinasi Strategis Lintas Sektor Penyelenggaraan Pelayanan Kepemudaan Melalui Implementasi Rencana Aksi Daerah/RAD Tingkat Kabupaten/Kota	Persentase Pengembangan kapasitas daya Saing Kepemudaan	Jumlah Dokumen Hasil Koordinasi Strategis Lintas Sektor Penyelenggaraan Pelayanan Kepemudaan Melalui Implementasi Rencana Aksi Daerah/RAD Tingkat Kabupaten/Kota	Jumlah Pemuda Pelopor Kabupaten/Kota dari Seluruh Kecamatan yang Ditingkatkan	Kab. Takalar, Pattallassang, Kalabbirang	100 %	2 Dokumen	100 Orang	1,050,000	Lain-lain PAD Yang Sah		Persentase Pengembangan kapasitas daya Saing Kepemudaan	100 %	2,000,000

Kode					Urusan/ Bidang Urusan/ Program/ Kegiatan/ Sub Kegiatan	Indikator Kinerja			Rencana Tahun 2023						Catatan Penting	Prakiraan Maju Rencana Tahun 2024		
						Capaian Program	Keluaran Sub Kegiatan	Hasil Kegiatan	Lokasi Output Kegiatan	Target Capaian Kinerja			Pagu Indikatif (Rp.)	Sumber Dana		Target Capaian Kinerja		Kebutuhan Dana/
										Program	Keluaran Sub Kegiatan	Hasil Kegiatan				Tolok Ukur	Target	Pagu Indikatif (Rp.)
								Kapasitas Daya Saingnya										
2	19	2	02.01	9	Penyelenggaraan Seleksi dan Pelatihan Pasukan Pengibar Bendera	Persentase Pengembangan kapasitas daya Saing Kepemudaan	Jumlah Pemuda Kader Kabupaten/Kota yang Diseleksi sebagai Pasukan Pengibar Bendera dan Diberikan Pelatihan	Jumlah Pemuda Pelopor Kabupaten/Kota dari Seluruh Kecamatan yang Ditingkatkan Kapasitas Daya Saingnya	Kab. Takalar, Pattallassang, Kalabbirang	100 %	71 Orang	100 Orang	192,999,400	Dana Transfer Umum-Dana Alokasi Umum		Persentase Pengembangan kapasitas daya Saing Kepemudaan	100 %	100,000,000
2	**19**	**002**	**02.02**		**Pemberdayaan dan Pengembangan Organisasi Kepemudaan Tingkat Daerah Kabupaten/Kota**								**999,4**					**2,000,000**
2	19	2	02.02	2	Peningkatan Kapasitas Pemuda dan Organisasi Kepemudaan Kabupaten/Kota	Persentase Pengembangan kapasitas daya Saing Kepemudaan	Jumlah Dokumen Hasil Peningkatan Kapasitas Organisasi Kepemudaan	Jumlah Dokumen Hasil Peningkatan Kapasitas Organisasi Kepemudaan	Kab. Takalar, Pattallassang, Pallantikang	100 %	2 Dokumen	1 Dokumen	999,4	Dana Transfer Umum-Dana Alokasi Umum		Persentase Pengembangan kapasitas daya Saing Kepemudaan	100 %	2,000,000
2	19	3			PROGRAM PENGEMBANGAN KAPASITAS DAYA SAING KEOLAHRAGAAN								9,069,400					26,000,000
2	**19**	**003**	**02.01**		**Pembinaan dan Pengembangan Olahraga Pendidikan pada Jenjang Pendidikan yang Menjadi Kewenangan Daerah Kabupaten/Kota**								**2,000,000**					**0**
2	19	3	02.01	2	Koordinasi, Sinkronisasi dan Pelaksanaan Pemberdayaan Perkumpulan Olahraga dan Penyelenggaraan Kompetisi oleh Satuan Pendidikan Dasar	Persentase Cakupan Pembinaan Olahraga	Jumlah Dokumen Penyelenggaraan Kompetisi Olahraga oleh Perkumpulan Olahraga dan Satuan Pendidikan Dasar	Jumlah Dokumen Penyelenggaraan Kompetisi Olahraga oleh Perkumpulan Olahraga dan Satuan Pendidikan Dasar	Kab. Takalar, Semua Kecamatan, Semua Kelurahan	100 %	10 Dokumen	1 Dokumen	2,000,000	Dana Transfer Umum-Dana Alokasi Umum		Persentase Cakupan Pembinaan Olahraga	100 %	0
2	**19**	**003**	**02.02**		**Penyelenggaraan Kejuaraan Olahraga Tingkat Daerah Kabupaten/Kota**								**2,069,400**					**7,000,000**
2	19	3	02.02	2	Penyelenggaraan Kejuaraan dan Pekan Olahraga Tingkat Kabupaten/Kota	Persentase Cakupan Pembinaan Olahraga	Jumlah Dokumen Penyelenggaraan Kejuaraan dan Pekan Olahraga Tingkat Kabupaten/Kota	Jumlah Dokumen Penyelenggaraan Kejuaraan dan Pekan Olahraga Tingkat Kabupaten/Kota dan	Kab. Takalar, Pattallassang, Kalabbirang	100 %	1 Dokumen	2 Dokumen	999,4	Dana Transfer Umum-Dana Alokasi Umum		Persentase Cakupan Pembinaan Olahraga	100 %	2,000,000

Kode					Urusan/ Bidang Urusan/ Program/ Kegiatan/ Sub Kegiatan	Indikator Kinerja			Rencana Tahun 2023						Catatan Penting	Prakiraan Maju Rencana Tahun 2024		
						Capaian Program	Keluaran Sub Kegiatan	Hasil Kegiatan	Lokasi Output Kegiatan	Target Capaian Kinerja			Pagu Indikatif (Rp.)	Sumber Dana		Target Capaian Kinerja		Kebutuhan Dana/ Pagu Indikatif (Rp.)
										Program	Keluaran Sub Kegiatan	Hasil Kegiatan				Tolok Ukur	Target	
2	19	3	02.02	3	Partisipasi dan Keikutsertaan dalam Penyelenggaraan Kejuaraan	Persentase Cakupan Pembinaan Olahraga	Jumlah Peserta yang Berpartisipasi dalam Kegiatan Penyelenggaraan Kejuaraan	Jumlah Dokumen Penyelenggaraan Kejuaraan dan Pekan Olahraga Tingkat Kabupaten/Kota dan	Kab. Takalar, Semua Kecamatan, Semua Kelurahan	100 %	20 Orang	2 Dokumen	1,070,000	Dana Transfer Umum-Dana Alokasi Umum		Persentase Cakupan Pembinaan Olahraga	100 %	5,000,000
2	**19**	**003**	**02.03**		**Pembinaan dan Pengembangan Olahraga Prestasi Tingkat Daerah Provinsi**								**2,000,000**					**12,000,000**
2	19	3	02.03	3	Pembinaan dan Pengembangan Atlet Berprestasi Kabupaten/Kota	Persentase Cakupan Pembinaan Olahraga	Jumlah Atlet Berprestasi Kabupaten/Kota yang Dilakukan Pembinaan dan Pengembangan	Jumlah Atlet Berprestasi Kabupaten/Kota yang Dilakukan Pembinaan dan Pengembangan	Kab. Takalar, Semua Kecamatan, Semua Kelurahan	100 %	40 Orang	30 Orang	1,000,000	Hibah		Persentase Cakupan Pembinaan Olahraga	100 %	10,000,000
2	19	3	02.03	5	Koordinasi dan Sinkronisasi Penyediaan Data dan Informasi Sektoral Olahraga	Persentase Cakupan Pembinaan Olahraga	Jumlah Data dan Informasi Sektoral Olahraga yang Tersedia dan Termanfaatkan	Jumlah Atlet Berprestasi Kabupaten/Kota yang Dilakukan Pembinaan dan Pengembangan	Kab. Takalar, Pattallassang, Pattallassang	100 %	1 Dokumen	30 Orang	1,000,000	Dana Transfer Umum-Dana Alokasi Umum		Persentase Cakupan Pembinaan Olahraga	100 %	2,000,000
2	**19**	**003**	**02.04**		**Pembinaan dan Pengembangan Organisasi Olahraga**								**1,000,000**					**5,000,000**
2	19	3	02.04	2	Pengembangan Organisasi Keolahragaan	Persentase Cakupan Pembinaan Olahraga	Jumlah Dokumen Hasil Pengembangan Organisasi Keolahragaan	Jumlah Dokumen Hasil Pengembangan Organisasi Keolahragaan	Kab. Takalar, Pattallassang, Semua Kelurahan	100 %	13 Organisasi	1 Organisasi	1,000,000	Dana Transfer Umum-Dana Alokasi Umum		Persentase Cakupan Pembinaan Olahraga	100 %	5,000,000
2	**19**	**003**	**02.05**		**Pembinaan dan Pengembangan Olahraga Rekreasi**								**2,000,000**					**2,000,000**
2	19	3	02.05	1	Penyelenggaraan, Pengembangan dan Pemasalan Festival dan Olahraga Rekreasi	Persentase Cakupan Pembinaan Olahraga	Jumlah Dokumen Hasil Penyelenggaraan, Pengembangan dan Pemasalan Festival dan Olahraga Rekreasi	Jumlah Dokumen Hasil Penyelenggaraan, Pengembangan dan Pemasalan Festival dan Olahraga Rekreasi	Kab. Takalar, Pattallassang, Kalabbirang	100 %	1 Dokumen	4 Dokumen	2,000,000	Dana Transfer Umum-Dana Alokasi Umum		Persentase Cakupan Pembinaan Olahraga	100 %	2,000,000
2	19	4			PROGRAM PENGEMBANGAN KAPASITAS KEPRAMUKAAN								1,000,000					25,000,000

Kode					Urusan/ Bidang Urusan/ Program/ Kegiatan/ Sub Kegiatan	Indikator Kinerja			Rencana Tahun 2023						Catatan Penting	Prakiraan Maju Rencana Tahun 2024		
						Capaian Program	Keluaran Sub Kegiatan	Hasil Kegiatan	Lokasi Output Kegiatan	Target Capaian Kinerja			Pagu Indikatif (Rp.)	Sumber Dana		Target Capaian Kinerja		Kebutuhan Dana/ Pagu Indikatif (Rp.)
										Program	Keluaran Sub Kegiatan	Hasil Kegiatan				Tolok Ukur	Target	
2	**19**	**004**	**02.01**		**Pembinaan dan Pengembangan Organisasi Kepramukaan**								**1,000,000**					**25,000,000**
2	19	4	02.01	2	Peningkatan Kapasitas Organisasi Kepramukaan Tingkat Daerah	Persentase peningkatan kapasitas kepramukaan	Jumlah Organisasi Kepramukaan Tingkat Daerah yang Meningkat Kapasitasnya	Cakupan organisasi Pramuka yang terbina	Kab. Takalar, Semua Kecamatan, Semua Kelurahan	100 %	10 Organisasi	1 Organisasi	1,000,000	Dana Transfer Umum-Dana Alokasi Umum		Persentase peningkatan kapasitas kepramukaan	100 %	25,000,000
3					URUSAN PEMERINTAHAN PILIHAN													
3	26				URUSAN PEMERINTAHAN BIDANG PARIWISATA								6,447,324,771					6,788,790,000
3	26	1			PROGRAM PENUNJANG URUSAN PEMERINTAHAN DAERAH KABUPATEN/KOTA								5,667,802,271					5,704,355,000
3	**26**	**001**	**02.01**		**Perencanaan, Penganggaran, dan Evaluasi Kinerja Perangkat Daerah**								**74,991,000**					**56,000,000**
3	26	1	02.01	1	Penyusunan Dokumen Perencanaan Perangkat Daerah	Persentase Pemenuhan Penunjang Urusan Perangkat Daerah	Jumlah Dokumen Perencanaan Perangkat Daerah	Jumlah Laporan Evaluasi Kinerja Perangkat Daerah	Kab. Takalar, Pattallassang, Kalabbirang	93 %	1 Dokumen	12 Dokumen	11,994,200	Dana Transfer Umum-Dana Alokasi Umum		Persentase Pemenuhan Penunjang Urusan Perangkat Daerah	93 %	12,000,000
3	26	1	02.01	2	Koordinasi dan Penyusunan Dokumen RKA-SKPD	Persentase Pemenuhan Penunjang Urusan Perangkat Daerah	Jumlah Dokumen RKA-SKPD dan Laporan Hasil Koordinasi Penyusunan Dokumen RKA-SKPD	Jumlah Laporan Evaluasi Kinerja Perangkat Daerah		93 %	1 Dokumen	12 Dokumen	9,000,000	Dana Transfer Umum-Dana Alokasi Umum		Persentase Pemenuhan Penunjang Urusan Perangkat Daerah	93 %	9,000,000
3	26	1	02.01	3	Koordinasi dan Penyusunan Dokumen Perubahan RKA-SKPD	Persentase Pemenuhan Penunjang Urusan Perangkat Daerah	Jumlah Dokumen Perubahan RKA-SKPD dan Laporan Hasil Koordinasi Penyusunan Dokumen Perubahan RKA-SKPD	Jumlah Laporan Evaluasi Kinerja Perangkat Daerah	Kab. Takalar, Pattallassang, Kalabbirang	93 %	1 Dokumen	12 Dokumen	9,999,800	Dana Transfer Umum-Dana Alokasi Umum		Persentase Pemenuhan Penunjang Urusan Perangkat Daerah	93 %	1,000,000
3	26	1	02.01	4	Koordinasi dan Penyusunan DPA-SKPD	Persentase Pemenuhan Penunjang Urusan Perangkat Daerah	Jumlah Dokumen DPA-SKPD dan Laporan Hasil Koordinasi Penyusunan Dokumen DPA-SKPD	Jumlah Laporan Evaluasi Kinerja Perangkat Daerah	Kab. Takalar, Pattallassang, Kalabbirang	93 %	1 Dokumen	12 Dokumen	12,000,000	Dana Transfer Umum-Dana Alokasi Umum		Persentase Pemenuhan Penunjang Urusan Perangkat Daerah	93 %	10,000,000
3	26	1	02.01	5	Koordinasi dan Penyusunan Perubahan DPA- SKPD	Persentase Pemenuhan Penunjang Urusan Perangkat Daerah	Jumlah Dokumen Perubahan DPA-SKPD dan Laporan Hasil Koordinasi Penyusunan Dokumen Perubahan DPA-SKPD	Jumlah Laporan Evaluasi Kinerja Perangkat Daerah	Kab. Takalar, Pattallassang, Kalabbirang	93 %	1 Dokumen	12 Dokumen	2,998,000	Dana Transfer Umum-Dana Alokasi Umum		Persentase Pemenuhan Penunjang Urusan Perangkat Daerah	93 %	4,000,000

Kode					Urusan/ Bidang Urusan/ Program/ Kegiatan/ Sub Kegiatan	Indikator Kinerja			Rencana Tahun 2023						Catatan Penting	Prakiraan Maju Rencana Tahun 2024		
						Capaian Program	Keluaran Sub Kegiatan	Hasil Kegiatan	Lokasi Output Kegiatan	Target Capaian Kinerja			Pagu Indikatif (Rp.)	Sumber Dana		Target Capaian Kinerja		Kebutuhan Dana/
										Program	Keluaran Sub Kegiatan	Hasil Kegiatan				Tolok Ukur	Target	Pagu Indikatif (Rp.)
3	26	1	02.01	6	Koordinasi dan Penyusunan Laporan Capaian Kinerja dan Ikhtisar Realisasi Kinerja SKPD	Persentase Pemenuhan Penunjang Urusan Perangkat Daerah	Jumlah Laporan Capaian Kinerja dan Ikhtisar Realisasi Kinerja SKPD dan Laporan Hasil Koordinasi Penyusunan Laporan Capaian Kinerja dan Ikhtisar Realisasi Kinerja SKPD	Jumlah Laporan Evaluasi Kinerja Perangkat Daerah	Kab. Takalar, Pattallassang, Kalabbirang	93 %	1 Laporan	12 Dokumen	16,999,000	Dana Transfer Umum-Dana Alokasi Umum		Persentase Pemenuhan Penunjang Urusan Perangkat Daerah	93 %	10,000,000
3	26	1	02.01	7	Evaluasi Kinerja Perangkat Daerah	Persentase Pemenuhan Penunjang Urusan Perangkat Daerah	Jumlah Laporan Evaluasi Kinerja Perangkat Daerah	Jumlah Laporan Evaluasi Kinerja Perangkat Daerah	Kab. Takalar, Pattallassang, Kalabbirang	93 %	4 Laporan	12 Dokumen	12,000,000	Dana Transfer Umum-Dana Alokasi Umum		Persentase Pemenuhan Penunjang Urusan Perangkat Daerah	93 %	10,000,000
3	**26**	**01**	**02.02**		**Administrasi Keuangan Perangkat Daerah**								**5,264,948,407**					**5,443,855,000**
3	26	1	02.02	1	Penyediaan Gaji dan Tunjangan ASN	Persentase Pemenuhan Penunjang Urusan Perangkat Daerah	Jumlah Orang yang Menerima Gaji dan Tunjangan ASN	Jumlah Orang yang Menerima Gaji dan Tunjangan ASN	Kab. Takalar, Pattallassang, Kalabbirang	93 %	50 Orang/bulan	1 Tahun	5,183,456,207	Dana Transfer Umum-Dana Alokasi Umum		Persentase Pemenuhan Penunjang Urusan Perangkat Daerah	93 %	5,365,855,000
						Presentase Pemenuhan Penunjang Urusan Pemerintahan Daerah				100 %						Presentase Pemenuhan Penunjang Urusan Pemerintahan Daerah	100 %	
3	26	1	02.02	2	Penyediaan Administrasi Pelaksanaan Tugas ASN	Persentase Pemenuhan Penunjang Urusan Perangkat Daerah	Jumlah Dokumen Hasil Penyediaan Administrasi Pelaksanaan Tugas ASN	Jumlah Orang yang Menerima Gaji dan Tunjangan ASN	Kab. Takalar, Semua Kecamatan, Semua Kelurahan	93 %	12 Dokumen	1 Tahun	11,001,000	Dana Transfer Umum-Dana Alokasi Umum		Persentase Pemenuhan Penunjang Urusan Perangkat Daerah	93 %	10,000,000
						Presentase Pemenuhan Penunjang Urusan Pemerintahan Daerah				100 %						Presentase Pemenuhan Penunjang Urusan Pemerintahan Daerah	100 %	
3	26	1	02.02	3	Pelaksanaan Penatausahaan dan Pengujian/Verifikasi Keuangan SKPD	Persentase Pemenuhan Penunjang	Jumlah Dokumen Penatausahaan dan	Jumlah Orang yang Menerima	Kab. Takalar, Pattallassang, Kalabbirang	93 %	20 Dokumen	1 Tahun	15,000,000	Dana Transfer Umum-Dana		Persentase Pemenuhan Penunjang	93 %	15,000,000

Kode					Urusan/ Bidang Urusan/ Program/ Kegiatan/ Sub Kegiatan	Indikator Kinerja			Rencana Tahun 2023						Catatan Penting	Prakiraan Maju Rencana Tahun 2024		
						Capaian Program	Keluaran Sub Kegiatan	Hasil Kegiatan	Lokasi Output Kegiatan	Target Capaian Kinerja			Pagu Indikatif (Rp.)	Sumber Dana		Target Capaian Kinerja		Kebutuhan Dana/
										Program	Keluaran Sub Kegiatan	Hasil Kegiatan				Tolok Ukur	Target	Pagu Indikatif (Rp.)
						Urusan Perangkat Daerah	Pengujian/Verifikasi Keuangan SKPD	Gaji dan Tunjangan ASN						Alokasi Umum		Urusan Perangkat Daerah		
						Presentase Pemenuhan Penunjang Urusan Pemerintahan Daerah				100 %						Presentase Pemenuhan Penunjang Urusan Pemerintahan Daerah	100 %	
3	26	1	02.02	4	Koordinasi dan Pelaksanaan Akuntansi SKPD	Persentase Pemenuhan Penunjang Urusan Perangkat Daerah	Jumlah Dokumen Koordinasi dan Pelaksanaan Akuntansi SKPD	Jumlah Orang yang Menerima Gaji dan Tunjangan ASN	Kab. Takalar, Pattallassang, Kalabbirang	93 %	12 Dokumen	1 Tahun	2,494,400	Dana Transfer Umum-Dana Alokasi Umum		Persentase Pemenuhan Penunjang Urusan Perangkat Daerah	93 %	12,000,000
						Presentase Pemenuhan Penunjang Urusan Pemerintahan Daerah				100 %						Presentase Pemenuhan Penunjang Urusan Pemerintahan Daerah	100 %	
3	26	1	02.02	5	Koordinasi dan Penyusunan Laporan Keuangan Akhir Tahun SKPD	Persentase Pemenuhan Penunjang Urusan Perangkat Daerah	Jumlah Laporan Keuangan Akhir Tahun SKPD dan Laporan Hasil Koordinasi Penyusunan Laporan Keuangan Akhir Tahun SKPD	Jumlah Orang yang Menerima Gaji dan Tunjangan ASN	Kab. Takalar, Pattallassang, Kalabbirang	93 %	1 Laporan	1 Tahun	19,998,800	Dana Transfer Umum-Dana Alokasi Umum		Persentase Pemenuhan Penunjang Urusan Perangkat Daerah	93 %	10,000,000
						Presentase Pemenuhan Penunjang Urusan Pemerintahan Daerah				100 %						Presentase Pemenuhan Penunjang Urusan Pemerintahan Daerah	100 %	
3	26	1	02.02	6	Pengelolaan dan Penyiapan Bahan Tanggapan Pemeriksaan	Persentase Pemenuhan Penunjang Urusan Perangkat Daerah	Jumlah Dokumen Bahan Tanggapan Pemeriksaan dan Tindak Lanjut Pemeriksaan	Jumlah Orang yang Menerima Gaji dan Tunjangan ASN	Kab. Takalar, Pattallassang, Kalabbirang	93 %	10 Dokumen	1 Tahun	9,999,800	Dana Transfer Umum-Dana Alokasi Umum		Persentase Pemenuhan Penunjang Urusan Perangkat Daerah	93 %	10,000,000
						Presentase Pemenuhan				100 %						Presentase Pemenuhan	100 %	

Kode					Urusan/ Bidang Urusan/ Program/ Kegiatan/ Sub Kegiatan	Indikator Kinerja			Rencana Tahun 2023						Catatan Penting	Prakiraan Maju Rencana Tahun 2024		
						Capaian Program	Keluaran Sub Kegiatan	Hasil Kegiatan	Lokasi Output Kegiatan	Target Capaian Kinerja			Pagu Indikatif (Rp.)	Sumber Dana		Target Capaian Kinerja		Kebutuhan Dana/
										Program	Keluaran Sub Kegiatan	Hasil Kegiatan				Tolok Ukur	Target	Pagu Indikatif (Rp.)
						Penunjang Urusan Pemerintahan Daerah										Penunjang Urusan Pemerintahan Daerah		
3	26	1	02.02	7	Koordinasi dan Penyusunan Laporan Keuangan Bulanan/ Triwulanan/ Semesteran SKPD	Persentase Pemenuhan Penunjang Urusan Perangkat Daerah	Jumlah Laporan Keuangan Bulanan/ Triwulanan/ Semesteran SKPD dan Laporan Koordinasi Penyusunan Laporan Keuangan Bulanan/Triwulanan/Semesteran SKPD	Jumlah Orang yang Menerima Gaji dan Tunjangan ASN	Kab. Takalar, Pattallassang, Kalabbirang	93 %	12 Laporan	1 Tahun	15,000,000	Dana Transfer Umum-Dana Alokasi Umum		Persentase Pemenuhan Penunjang Urusan Perangkat Daerah	93 %	15,000,000
						Presentase Pemenuhan Penunjang Urusan Pemerintahan Daerah				100 %						Presentase Pemenuhan Penunjang Urusan Pemerintahan Daerah	100 %	
3	26	1	02.02	8	Penyusunan Pelaporan dan Analisis Prognosis Realisasi Anggaran	Persentase Pemenuhan Penunjang Urusan Perangkat Daerah	Jumlah Dokumen Pelaporan dan Analisis Prognosis Realisasi Anggaran	Jumlah Orang yang Menerima Gaji dan Tunjangan ASN	Kab. Takalar, Pattallassang, Kalabbirang	93 %	12 Dokumen	1 Tahun	7,998,200	Dana Transfer Umum-Dana Alokasi Umum		Persentase Pemenuhan Penunjang Urusan Perangkat Daerah	93 %	6,000,000
						Presentase Pemenuhan Penunjang Urusan Pemerintahan Daerah				100 %						Presentase Pemenuhan Penunjang Urusan Pemerintahan Daerah	100 %	
3	**26**	**001**	**02.03**		**Administrasi Barang Milik Daerah pada Perangkat Daerah**								**15,998,000**					**11,000,000**
3	26	1	02.03	1	Penyusunan Perencanaan Kebutuhan Barang Milik Daerah SKPD	Persentase Pemenuhan Penunjang Urusan Perangkat Daerah	Jumlah Rencana Kebutuhan Barang Milik Daerah SKPD	Jumlah Rencana Kebutuhan Barang Milik Daerah SKPD	Kab. Takalar, Pattallassang, Kalabbirang	93 %	12 Dokumen	12 Laporan	5,999,800	Dana Transfer Umum-Dana Alokasi Umum		Persentase Pemenuhan Penunjang Urusan Perangkat Daerah	93 %	6,000,000
3	26	1	02.03	5	Rekonsiliasi dan Penyusunan Laporan Barang Milik Daerah pada SKPD	Persentase Pemenuhan Penunjang Urusan	Jumlah Laporan Rekonsiliasi dan Penyusunan Laporan Barang Milik Daerah pada SKPD	Jumlah Rencana Kebutuhan Barang Milik Daerah SKPD	Kab. Takalar, Pattallassang, Kalabbirang	93 %	2 Laporan	12 Laporan	4,998,600	Dana Transfer Umum-Dana Alokasi Umum		Persentase Pemenuhan Penunjang Urusan	93 %	1,000,000

Kode					Urusan/ Bidang Urusan/ Program/ Kegiatan/ Sub Kegiatan	Indikator Kinerja			Rencana Tahun 2023						Catatan Penting	Prakiraan Maju Rencana Tahun 2024		
						Capaian Program	Keluaran Sub Kegiatan	Hasil Kegiatan	Lokasi Output Kegiatan	Target Capaian Kinerja			Pagu Indikatif (Rp.)	Sumber Dana		Target Capaian Kinerja		Kebutuhan Dana/
										Program	Keluaran Sub Kegiatan	Hasil Kegiatan				Tolok Ukur	Target	Pagu Indikatif (Rp.)
						Perangkat Daerah										Perangkat Daerah		
3	26	1	02.03	6	Penatausahaan Barang Milik Daerah pada SKPD	Persentase Pemenuhan Penunjang Urusan Perangkat Daerah	Jumlah Laporan Penatausahaan Barang Milik Daerah pada SKPD	Jumlah Rencana Kebutuhan Barang Milik Daerah SKPD	Kab. Takalar, Pattallassang, Kalabbirang	93 %	4 Laporan	12 Laporan	4,999,600	Dana Transfer Umum-Dana Alokasi Umum		Persentase Pemenuhan Penunjang Urusan Perangkat Daerah	93 %	4,000,000
3	**26**	**001**	**02.04**		**Administrasi Pendapatan Daerah Kewenangan Perangkat Daerah**								**6,993,600**					**7,000,000**
3	26	1	02.04	3	Penyuluhan dan Penyebarluasan Kebijakan Retribusi Daerah	Persentase Pemenuhan Penunjang Urusan Perangkat Daerah	Jumlah Laporan Hasil Penyuluhan dan Penyebarluasan Kebijakan Retribusi Daerah	Jumlah Laporan Hasil Penyuluhan dan Penyebarluasan Kebijakan Retribusi Daerah	Kab. Takalar, Semua Kecamatan, Semua Kelurahan	93 %	4 Laporan	12 Laporan	999,4	Dana Transfer Umum-Dana Alokasi Umum		Persentase Pemenuhan Penunjang Urusan Perangkat Daerah	93 %	1,000,000
3	26	1	02.04	4	Pendataan dan Pendaftaran Objek Retribusi Daerah	Persentase Pemenuhan Penunjang Urusan Perangkat Daerah	Jumlah Data Objek, Subjek dan Wajib Retribusi Daerah	Jumlah Laporan Hasil Penyuluhan dan Penyebarluasan Kebijakan Retribusi Daerah	Kab. Takalar, Semua Kecamatan, Semua Kelurahan	93 %	24 Dokumen	12 Laporan	994,2	Dana Transfer Umum-Dana Alokasi Umum		Persentase Pemenuhan Penunjang Urusan Perangkat Daerah	93 %	1,000,000
3	26	1	02.04	7	Pelaporan Pengelolaan Retribusi Daerah	Persentase Pemenuhan Penunjang Urusan Perangkat Daerah	Jumlah Laporan Pengelolaan Retribusi Daerah	Jumlah Laporan Hasil Penyuluhan dan Penyebarluasan Kebijakan Retribusi Daerah	Kab. Takalar, Semua Kecamatan, Semua Kelurahan	93 %	24 Dokumen	12 Laporan	5,000,000	PENDAPATAN ASLI DAERAH (PAD)		Persentase Pemenuhan Penunjang Urusan Perangkat Daerah	93 %	5,000,000
3	**26**	**001**	**02.05**		**Administrasi Kepegawaian Perangkat Daerah**								**30,068,000**					**11,800,000**
3	26	1	02.05	1	Peningkatan Sarana dan Prasarana Disiplin Pegawai	Persentase Pemenuhan Penunjang Urusan Perangkat Daerah	Jumlah Unit Peningkatan Sarana dan Prasarana Disiplin Pegawai	Jumlah Orang yang Mengikuti Bimbingan Teknis Implementasi Peraturan Perundang-Undangan	Kab. Takalar, Pattallassang, Kalabbirang	93 %	6 Unit	1 Orang	5,6	Dana Transfer Umum-Dana Alokasi Umum		Persentase Pemenuhan Penunjang Urusan Perangkat Daerah	93 %	800
3	26	1	02.05	2	Pengadaan Pakaian Dinas beserta Atribut Kelengkapannya	Persentase Pemenuhan Penunjang	Jumlah Paket Pakaian Dinas beserta Atribut Kelengkapan	Jumlah Orang yang Mengikuti Bimbingan	Kab. Takalar, Pattallassang, Pallantikang	93 %	50 Paket	1 Orang	6,096,000	Dana Transfer Umum-Dana		Persentase Pemenuhan Penunjang	93 %	3,000,000

Kode					Urusan/ Bidang Urusan/ Program/ Kegiatan/ Sub Kegiatan	Indikator Kinerja			Rencana Tahun 2023						Catatan Penting	Prakiraan Maju Rencana Tahun 2024		
						Capaian Program	Keluaran Sub Kegiatan	Hasil Kegiatan	Lokasi Output Kegiatan	Target Capaian Kinerja			Pagu Indikatif (Rp.)	Sumber Dana		Target Capaian Kinerja		Kebutuhan Dana/ Pagu Indikatif (Rp.)
										Program	Keluaran Sub Kegiatan	Hasil Kegiatan				Tolok Ukur	Target	
						Urusan Perangkat Daerah		Teknis Implementasi Peraturan Perundang-Undangan						Alokasi Umum		Urusan Perangkat Daerah		
3	26	1	02.05	3	Pendataan dan Pengolahan Administrasi Kepegawaian	Persentase Pemenuhan Penunjang Urusan Perangkat Daerah	Jumlah Dokumen Pendataan dan Pengolahan Administrasi Kepegawaian	Jumlah Orang yang Mengikuti Bimbingan Teknis Implementasi Peraturan Perundang-Undangan	Kab. Takalar, Pattallassang, Pallantikang	93 %	12 Dokumen	1 Orang	19,956,800	Dana Transfer Umum-Dana Alokasi Umum		Persentase Pemenuhan Penunjang Urusan Perangkat Daerah	93 %	6,000,000
3	26	1	02.05	5	Monitoring, Evaluasi, dan Penilaian Kinerja Pegawai	Persentase Pemenuhan Penunjang Urusan Perangkat Daerah	Jumlah Dokumen Monitoring, Evaluasi, dan Penilaian Kinerja Pegawai	Jumlah Orang yang Mengikuti Bimbingan Teknis Implementasi Peraturan Perundang-Undangan	Kab. Takalar, Pattallassang, Pallantikang	93 %	4 Dokumen	1 Orang	3,004,000	Dana Transfer Umum-Dana Alokasi Umum		Persentase Pemenuhan Penunjang Urusan Perangkat Daerah	93 %	500
3	26	1	02.05	9	Pendidikan dan Pelatihan Pegawai Berdasarkan Tugas dan Fungsi	Persentase Pemenuhan Penunjang Urusan Perangkat Daerah	Jumlah Pegawai Berdasarkan Tugas dan Fungsi yang Mengikuti Pendidikan dan Pelatihan	Jumlah Orang yang Mengikuti Bimbingan Teknis Implementasi Peraturan Perundang-Undangan	Kab. Takalar, Pattallassang, Kalabbirang	93 %	3 Orang	1 Orang	5,6	Dana Transfer Umum-Dana Alokasi Umum		Persentase Pemenuhan Penunjang Urusan Perangkat Daerah	93 %	500
3	26	1	02.05	11	Bimbingan Teknis Implementasi Peraturan Perundang-Undangan	Persentase Pemenuhan Penunjang Urusan Perangkat Daerah	Jumlah Orang yang Mengikuti Bimbingan Teknis Implementasi Peraturan Perundang-Undangan	Jumlah Orang yang Mengikuti Bimbingan Teknis Implementasi Peraturan Perundang-Undangan	Semua Kab/Kota, Semua Kecamatan, Semua Kelurahan	93 %	3 Orang	1 Orang	1,000,000	Dana Transfer Umum-Dana Alokasi Umum		Persentase Pemenuhan Penunjang Urusan Perangkat Daerah	93 %	1,000,000
3	**26**	**001**	**02.06**		**Administrasi Umum Perangkat Daerah**								**114,543,600**					**110,700,000**

Kode					Urusan/ Bidang Urusan/ Program/ Kegiatan/ Sub Kegiatan	Indikator Kinerja			Rencana Tahun 2023						Catatan Penting	Prakiraan Maju Rencana Tahun 2024		
						Capaian Program	Keluaran Sub Kegiatan	Hasil Kegiatan	Lokasi Output Kegiatan	Target Capaian Kinerja			Pagu Indikatif (Rp.)	Sumber Dana		Target Capaian Kinerja		Kebutuhan Dana/
										Program	Keluaran Sub Kegiatan	Hasil Kegiatan				Tolok Ukur	Target	Pagu Indikatif (Rp.)
3	26	1	02.06	2	Penyediaan Peralatan dan Perlengkapan Kantor	Persentase Pemenuhan Penunjang Urusan Perangkat Daerah	Jumlah Paket Peralatan dan Perlengkapan Kantor yang Disediakan	Jumlah Paket Peralatan Rumah Tangga yang Disediakan	Kab. Takalar, Pattallassang, Kalabbirang	93 %	10 Paket	12 Paket	8,985,600	Dana Transfer Umum-Dana Alokasi Umum		Persentase Pemenuhan Penunjang Urusan Perangkat Daerah	93 %	4,000,000
3	26	1	02.06	3	Penyediaan Peralatan Rumah Tangga	Persentase Pemenuhan Penunjang Urusan Perangkat Daerah	Jumlah Paket Peralatan Rumah Tangga yang Disediakan	Jumlah Paket Peralatan Rumah Tangga yang Disediakan	Kab. Takalar, Pattallassang, Pattallassang	93 %	6 Paket	12 Paket	5,008,000	Dana Transfer Umum-Dana Alokasi Umum		Persentase Pemenuhan Penunjang Urusan Perangkat Daerah	93 %	5,000,000
3	26	1	02.06	6	Penyediaan Bahan Bacaan dan Peraturan Perundang-undangan	Persentase Pemenuhan Penunjang Urusan Perangkat Daerah	Jumlah Dokumen Bahan Bacaan dan Peraturan Perundang-Undangan yang Disediakan	Jumlah Paket Peralatan Rumah Tangga yang Disediakan	Kab. Takalar, Pattallassang, Kalabbirang	93 %	60 Dokumen	12 Paket	6,600,000	Dana Transfer Umum-Dana Alokasi Umum		Persentase Pemenuhan Penunjang Urusan Perangkat Daerah	93 %	6,600,000
3	26	1	02.06	8	Fasilitasi Kunjungan Tamu	Persentase Pemenuhan Penunjang Urusan Perangkat Daerah	Jumlah Laporan Fasilitasi Kunjungan Tamu	Jumlah Paket Peralatan Rumah Tangga yang Disediakan	Kab. Takalar, Pattallassang, Kalabbirang	93 %	30 Laporan	12 Paket	9,990,000	Dana Transfer Umum-Dana Alokasi Umum		Persentase Pemenuhan Penunjang Urusan Perangkat Daerah	93 %	5,000,000
3	26	1	02.06	9	Penyelenggaraan Rapat Koordinasi dan Konsultasi SKPD	Persentase Pemenuhan Penunjang Urusan Perangkat Daerah	Jumlah Laporan Penyelenggaraan Rapat Koordinasi dan Konsultasi SKPD	Jumlah Paket Peralatan Rumah Tangga yang Disediakan	Kab. Takalar, Pattallassang, Kalabbirang	93 %	150 Laporan	12 Paket	83,960,000	Dana Transfer Umum-Dana Alokasi Umum		Persentase Pemenuhan Penunjang Urusan Perangkat Daerah	93 %	90,100,000
3	**26**	**001**	**02.07**		**Pengadaan Barang Milik Daerah Penunjang Urusan Pemerintah Daerah**								**1,545,200**					**3,000,000**
3	26	1	02.07	5	Pengadaan Mebel	Persentase Pemenuhan Penunjang Urusan Perangkat Daerah	Jumlah Paket Mebel yang Disediakan	Jumlah Paket Mebel yang Disediakan	Kab. Takalar, Pattallassang, Kalabbirang	93 %	6 Unit	1 Unit	1,545,200	Dana Transfer Umum-Dana Alokasi Umum		Persentase Pemenuhan Penunjang Urusan Perangkat Daerah	93 %	3,000,000
3	**26**	**001**	**02.08**		**Penyediaan Jasa Penunjang Urusan Pemerintahan Daerah**								**79,532,464**					**13,000,000**

Kode					Urusan/ Bidang Urusan/ Program/ Kegiatan/ Sub Kegiatan	Indikator Kinerja			Rencana Tahun 2023						Catatan Penting	Prakiraan Maju Rencana Tahun 2024		
						Capaian Program	Keluaran Sub Kegiatan	Hasil Kegiatan	Lokasi Output Kegiatan	Target Capaian Kinerja			Pagu Indikatif (Rp.)	Sumber Dana		Target Capaian Kinerja		Kebutuhan Dana/
										Program	Keluaran Sub Kegiatan	Hasil Kegiatan				Tolok Ukur	Target	Pagu Indikatif (Rp.)
3	26	1	02.08	2	Penyediaan Jasa Komunikasi, Sumber Daya Air dan Listrik	Presentase Pemenuhan Penunjang Urusan Pemerintahan Daerah	Jumlah Laporan Penyediaan Jasa Komunikasi, Sumber Daya Air dan Listrik yang Disediakan	Jumlah Laporan Penyediaan Jasa Pelayanan Umum Kantor yang Disediakan	Kab. Takalar, Pattallassang, Kalabbirang	100 %	6 Laporan	1 Tahun	79,526,864	Dana Transfer Umum-Dana Alokasi Umum		Presentase Pemenuhan Penunjang Urusan Pemerintahan Daerah	100 %	3,000,000
3	26	1	02.08	4	Penyediaan Jasa Pelayanan Umum Kantor	Presentase Pemenuhan Penunjang Urusan Pemerintahan Daerah	Jumlah Laporan Penyediaan Jasa Pelayanan Umum Kantor yang Disediakan	Jumlah Laporan Penyediaan Jasa Pelayanan Umum Kantor yang Disediakan	Kab. Takalar, Pattallassang, Kalabbirang	100 %	12 Laporan	1 Tahun	5,6	Dana Transfer Umum-Dana Alokasi Umum		Presentase Pemenuhan Penunjang Urusan Pemerintahan Daerah	100 %	10,000,000
3	**26**	**01**	**02.09**		**Pemeliharaan Barang Milik Daerah Penunjang Urusan Pemerintahan Daerah**								**79,182,000**					**48,000,000**
3	26	1	02.09	1	Penyediaan Jasa Pemeliharaan, Biaya Pemeliharaan, dan Pajak Kendaraan Perorangan Dinas atau Kendaraan Dinas Jabatan	Persentase Pemenuhan Penunjang Urusan Perangkat Daerah	Jumlah Kendaraan Perorangan Dinas atau Kendaraan Dinas Jabatan yang Dipelihara dan dibayarkan Pajaknya	Jumlah Kendaraan Perorangan Dinas atau Kendaraan Dinas Jabatan yang Dipelihara dan dibayarkan Pajaknya	Kab. Takalar, Pattallassang, Kalabbirang	93 %	9 Unit	9 Unit	78,624,000	Dana Transfer Umum-Dana Alokasi Umum		Persentase Pemenuhan Penunjang Urusan Perangkat Daerah	93 %	8,000,000
3	26	1	02.09	6	Pemeliharaan Peralatan dan Mesin Lainnya	Persentase Pemenuhan Penunjang Urusan Perangkat Daerah	Jumlah Peralatan dan Mesin Lainnya yang Dipelihara	Jumlah Kendaraan Perorangan Dinas atau Kendaraan Dinas Jabatan yang Dipelihara dan dibayarkan Pajaknya	Kab. Takalar, Pattallassang, Kalabbirang	93 %	1 Unit	9 Unit	400	Dana Transfer Umum-Dana Alokasi Umum		Persentase Pemenuhan Penunjang Urusan Perangkat Daerah	93 %	20,000,000
3	26	1	02.09	10	Pemeliharaan/Rehabilitasi Sarana dan Prasarana Gedung Kantor atau Bangunan Lainnya	Persentase Pemenuhan Penunjang Urusan Perangkat Daerah	Jumlah Sarana dan Prasarana Gedung Kantor atau Bangunan Lainnya yang Dipelihara/Direhabilitasi	Jumlah Kendaraan Perorangan Dinas atau Kendaraan Dinas Jabatan yang Dipelihara dan dibayarkan Pajaknya	Kab. Takalar, Pattallassang, Kalabbirang	93 %	1 Unit	9 Unit	158	Dana Transfer Umum-Dana Alokasi Umum		Persentase Pemenuhan Penunjang Urusan Perangkat Daerah	93 %	20,000,000

Kode					Urusan/ Bidang Urusan/ Program/ Kegiatan/ Sub Kegiatan	Indikator Kinerja			Rencana Tahun 2023						Catatan Penting	Prakiraan Maju Rencana Tahun 2024		
						Capaian Program	Keluaran Sub Kegiatan	Hasil Kegiatan	Lokasi Output Kegiatan	Target Capaian Kinerja			Pagu Indikatif (Rp.)	Sumber Dana		Target Capaian Kinerja		Kebutuhan Dana/
										Program	Keluaran Sub Kegiatan	Hasil Kegiatan				Tolok Ukur	Target	Pagu Indikatif (Rp.)
3	26	2			PROGRAM PENINGKATAN DAYA TARIK DESTINASI PARIWISATA								701,538,300					1,007,435,000
3	**26**	**002**	**02.01**		**Pengelolaan Daya Tarik Wisata Kabupaten/Kota**								**8,000,000**					**7,500,000**
3	26	2	02.01	2	Perencanaan Pengembangan Daya Tarik Wisata Kabupaten/Kota	Lama kunjungan wisata	Jumlah Dokumen Perencanaan Pengembangan Daya Tarik Wisata Kabupaten/Kota	Jumlah Dokumen Perencanaan Pengembangan Daya Tarik Wisata Kabupaten/Kota	Kab. Takalar, Mangarabombang, Topejawa	1 hari	1 Dokumen	6 Dokumen	5,000,000	PENDAPATAN ASLI DAERAH (PAD)		Lama kunjungan wisata	1 hari	4,500,000
3	26	2	02.01	3	Pengembangan Daya Tarik Wisata Kabupaten/Kota	Lama kunjungan wisata	Jumlah Lokasi Daya Tarik Wisata Kabupaten/Kota Sesuai dengan Tahapan Pengembangan (Rintisan, Berkembang, Pemantapan, Revitalisasi)	Jumlah Dokumen Perencanaan Pengembangan Daya Tarik Wisata Kabupaten/Kota	Kab. Takalar, Semua Kecamatan, Semua Kelurahan	1 hari	3 Lokasi	6 Dokumen	3,000,000	PENDAPATAN ASLI DAERAH (PAD)		Lama kunjungan wisata	1 hari	3,000,000
3	**26**	**002**	**02.02**		**Pengelolaan Kawasan Strategis Pariwisata Kabupaten/Kota**								**689,938,300**					**994,935,000**
3	26	2	02.02	3	Pengembangan Kawasan Strategis Pariwisata Kabupaten/Kota	Lama kunjungan wisata	Jumlah Kawasan Pariwisata Strategis Kabupaten/Kota yang Dikembangkan	Jumlah Kawasan Pariwisata Strategis Kabupaten/Kota yang Dikembangkan	Kab. Takalar, Semua Kecamatan, Semua Kelurahan	1 hari	1 Kawasan	4 Kawasan	4,997,700	PENDAPATAN ASLI DAERAH (PAD)		Lama kunjungan wisata	1 hari	5,000,000
3	26	2	02.02	4	Pengadaan/Pemeliharaan/Rehabilitasi Sarana dan Prasarana dalam Pengelolaan Kawasan Wisata Strategis Pariwisata Kabupaten/Kota	Lama kunjungan wisata	Jumlah Sarana dan Prasarana yang Tersedia dan Terpelihara dalam Pengelolaan Kawasan Strategis Pariwisata Kabupaten/Kota	Jumlah Kawasan Pariwisata Strategis Kabupaten/Kota yang Dikembangkan	Kab. Takalar, Semua Kecamatan, Semua Kelurahan	1 hari	1 Unit	4 Kawasan	5,000,000	PENDAPATAN ASLI DAERAH (PAD)		Lama kunjungan wisata	1 hari	10,000,000
3	26	2	02.02	5	Monitoring dan Evaluasi Pengelolaan Kawasan Strategis Pariwisata Kabupaten/Kota	Lama kunjungan wisata	Jumlah Dokumen Hasil Monitoring dan Evaluasi Pengelolaan Kawasan Strategis Pariwisata Kabupaten/Kota	Jumlah Kawasan Pariwisata Strategis Kabupaten/Kota yang Dikembangkan	Kab. Takalar, Semua Kecamatan, Semua Kelurahan	1 hari	12 Dokumen	4 Kawasan	5,6	PENDAPATAN ASLI DAERAH (PAD)		Lama kunjungan wisata	1 hari	300,000,000
3	26	2	02.02	6	Pemberdayaan Masyarakat dalam Pengelolaan Kawasan Strategis Pariwisata Kabupaten/Kota	Lama kunjungan wisata	Jumlah Laporan Hasil Pemberdayaan Masyarakat dalam Pengelolaan Destinasi Pariwisata Kabupaten/Kota	Jumlah Kawasan Pariwisata Strategis Kabupaten/Kota	Kab. Takalar, Semua Kecamatan, Semua Kelurahan	1 hari	6 Laporan	4 Kawasan	679,935,000	Dana Transfer Khusus-Dana Alokasi		Lama kunjungan wisata	1 hari	679,935,000

Kode					Urusan/ Bidang Urusan/ Program/ Kegiatan/ Sub Kegiatan	Indikator Kinerja			Rencana Tahun 2023						Catatan Penting	Prakiraan Maju Rencana Tahun 2024		
						Capaian Program	Keluaran Sub Kegiatan	Hasil Kegiatan	Lokasi Output Kegiatan	Target Capaian Kinerja			Pagu Indikatif (Rp.)	Sumber Dana		Target Capaian Kinerja		Kebutuhan Dana/
										Program	Keluaran Sub Kegiatan	Hasil Kegiatan				Tolok Ukur	Target	Pagu Indikatif (Rp.)
								yang Dikembangkan						Khusus Non Fisik				
3	**26**	**002**	**02.04**		**Penetapan Tanda Daftar Usaha Pariwisata Daerah Kabupaten/Kota**								**3,600,000**					**5,000,000**
3	26	2	02.04	1	Penyediaan Layanan Pendaftaran Usaha Pariwisata Kabupaten/Kota	Lama kunjungan wisata	Jumlah Dokumen Layanan Fasilitasi Pendaftaran Usaha Pariwisata Kabupaten/Kota	Jumlah Dokumen Layanan Fasilitasi Pendaftaran Usaha Pariwisata Kabupaten/Kota	Kab. Takalar, Semua Kecamatan, Semua Kelurahan	1 hari	1 Dokumen	12 Dokumen	2,000,000	PENDAPATAN ASLI DAERAH (PAD)		Lama kunjungan wisata	1 hari	2,000,000
3	26	2	02.04	4	Pembinaan dan Pengawasan Usaha Pariwisata	Lama kunjungan wisata	Jumlah Laporan Hasil Pembinaan dan Pengawasan Usaha Pariwisata	Jumlah Dokumen Layanan Fasilitasi Pendaftaran Usaha Pariwisata Kabupaten/Kota	Kab. Takalar, Semua Kecamatan, Semua Kelurahan	1 hari	1 Laporan	12 Dokumen	1,600,000	PENDAPATAN ASLI DAERAH (PAD)		Lama kunjungan wisata	1 hari	3,000,000
3	26	3			PROGRAM PEMASARAN PARIWISATA								3,000,000					6,000,000
3	**26**	**003**	**02.01**		**Pemasaran Pariwisata Dalam dan Luar Negeri Daya Tarik, Destinasi dan Kawasan Strategis Pariwisata Kabupaten/Kota**								**3,000,000**					**6,000,000**
3	26	3	02.01	1	Penguatan Promosi Melalui Media Cetak, Elektronik, dan Media Lainnya Baik Dalam dan Luar Negeri	Persentase Peningkatan Perjalanan Wisatawan Nusantara yang Datang Ke Kabupaten/Kota	Jumlah Dokumen Hasil Penguatan Promosi Melalui Media Cetak, Elektronik, dan Media Lainnya Baik Dalam dan Luar Negeri	umlah Dokumen Hasil Penguatan Promosi Melalui Media Cetak, Elektronik, dan Media Lainnya Baik Dalam dan Luar Negeri	Kab. Takalar, Semua Kecamatan, Semua Kelurahan	60 %	2 Dokumen	2 Dokumen	1,000,000	PENDAPATAN ASLI DAERAH (PAD)		Persentase Peningkatan Perjalanan Wisatawan Nusantara yang Datang Ke Kabupaten/Kota	60 %	2,000,000
3	26	3	02.01	2	Fasilitasi Kegiatan Pemasaran Pariwisata Baik Dalam dan Luar Negeri Pariwisata Kabupaten/Kota	Persentase Peningkatan Perjalanan Wisatawan Nusantara yang Datang Ke Kabupaten/Kota	Jumlah Laporan Kegiatan Pemasaran Pariwisata Baik Dalam dan Luar Negeri	umlah Dokumen Hasil Penguatan Promosi Melalui Media Cetak, Elektronik, dan Media Lainnya Baik Dalam dan Luar Negeri	Kab. Takalar, Mangarabombang, Topejawa	60 %	1 Laporan	2 Dokumen	1,000,000	PENDAPATAN ASLI DAERAH (PAD)		Persentase Peningkatan Perjalanan Wisatawan Nusantara yang Datang Ke Kabupaten/Kota	60 %	2,000,000

Kode					Urusan/ Bidang Urusan/ Program/ Kegiatan/ Sub Kegiatan	Indikator Kinerja			Rencana Tahun 2023						Catatan Penting	Prakiraan Maju Rencana Tahun 2024		
						Capaian Program	Keluaran Sub Kegiatan	Hasil Kegiatan	Lokasi Output Kegiatan	Target Capaian Kinerja			Pagu Indikatif (Rp.)	Sumber Dana		Target Capaian Kinerja		Kebutuhan Dana/
										Program	Keluaran Sub Kegiatan	Hasil Kegiatan				Tolok Ukur	Target	Pagu Indikatif (Rp.)
3	26	3	02.01	5	Monitoring dan Evaluasi Pengembangan Pemasaran Pariwisata	Persentase Peningkatan Perjalanan Wisatawan Nusantara yang Datang Ke Kabupaten/Kota	Jumlah Dokumen Hasil Monitoring dan Evaluasi Pengembangan Pemasaran Pariwisata	umlah Dokumen Hasil Penguatan Promosi Melalui Media Cetak, Elektronik, dan Media Lainnya Baik Dalam dan Luar Negeri	Kab. Takalar, Semua Kecamatan, Semua Kelurahan	60 %	1 Dokumen	2 Dokumen	1,000,000	PENDAPATAN ASLI DAERAH (PAD)		Persentase Peningkatan Perjalanan Wisatawan Nusantara yang Datang Ke Kabupaten/Kota	60 %	2,000,000
3	26	4			PROGRAM PENGEMBANGAN EKONOMI KREATIF MELALUI PEMANFAATAN DAN PERLINDUNGAN HAK KEKAYAAN INTELEKTUAL								4,999,800					10,000,000
3	**26**	**04**	**02.02**		**Pengembangan Ekosistem Ekonomi Kreatif**								**4,999,800**					**10,000,000**
3	26	4	02.02	5	Pengembangan Sistem Pemasaran	Persentase cakupan pengembangan ekonomi kreatif	Jumlah Dokumen Hasil Pengembangan Sistem Pemasaran Ekonomi Kreatif	Jumlah Dokumen Hasil Pengembangan Sistem Pemasaran Ekonomi Kreatif	Kab. Takalar, Semua Kecamatan, Semua Kelurahan	50 %	1 Dokumen	1 Dokumen	4,999,800	PENDAPATAN ASLI DAERAH (PAD)		Persentase cakupan pengembangan ekonomi kreatif	50 %	10,000,000
3	26	5			PROGRAM PENGEMBANGAN SUMBER DAYA PARIWISATA DAN EKONOMI KREATIF								69,984,400					61,000,000
3	**26**	**05**	**02.01**		**Pelaksanaan Peningkatan Kapasitas Sumber Daya Manusia Pariwisata dan Ekonomi Kreatif Tingkat Dasar**								**59,992,200**					**41,000,000**
3	26	5	02.01	1	Pengembangan Kompetensi SDM Pariwisata dan Ekonomi Kreatif Tingkat Dasar	Persentase pelaku pariwisata dan ekraf yang bersertifikat kompetensi	Jumlah SDM Pariwisata dan Ekonomi Kreatif Tingkat Dasar yang Dikembangkan Kompetensinya	Jumlah SDM Pariwisata dan Ekonomi Kreatif Tingkat Dasar yang Dikembangkan Kompetensinya	Kab. Takalar, Semua Kecamatan, Semua Kelurahan	80 %	40 Orang	40 Orang	39,995,600	PENDAPATAN ASLI DAERAH (PAD)		Persentase pelaku pariwisata dan ekraf yang bersertifikat kompetensi	80 %	21,000,000
3	26	5	02.01	6	Fasilitasi Pengembangan Kompetensi Sumber Daya Manusia Ekonomi Kreatif	Persentase pelaku pariwisata dan ekraf yang bersertifikat kompetensi	Jumlah SDM Ekonomi Kreatif yang Mengikuti Fasilitasi Pengembangan Kompetensi Sumber Daya Manusia Ekonomi Kreatif	Jumlah SDM Pariwisata dan Ekonomi Kreatif Tingkat Dasar yang Dikembangkan Kompetensinya	Kab. Takalar, Semua Kecamatan, Semua Kelurahan	80 %	20 Orang	40 Orang	9,998,200	PENDAPATAN ASLI DAERAH (PAD)		Persentase pelaku pariwisata dan ekraf yang bersertifikat kompetensi	80 %	10,000,000
3	26	5	02.01	7	Monitoring dan Evaluasi Pengembangan Sumber Daya Pariwisata dan Ekonomi Kreatif	Persentase pelaku pariwisata dan ekraf yang bersertifikat kompetensi	Jumlah Rekomendasi Hasil Monitoring dan Evaluasi Pengembangan Sumber Daya Pariwisata dan Ekonomi Kreatif	Jumlah SDM Pariwisata dan Ekonomi Kreatif Tingkat Dasar yang Dikembangkan Kompetensinya	Kab. Takalar, Semua Kecamatan, Semua Kelurahan	80 %	12 Dokumen	40 Orang	9,998,400	PENDAPATAN ASLI DAERAH (PAD)		Persentase pelaku pariwisata dan ekraf yang bersertifikat kompetensi	80 %	10,000,000

Kode					Urusan/ Bidang Urusan/ Program/ Kegiatan/ Sub Kegiatan	Indikator Kinerja			Rencana Tahun 2023						Catatan Penting	Prakiraan Maju Rencana Tahun 2024		
						Capaian Program	Keluaran Sub Kegiatan	Hasil Kegiatan	Lokasi Output Kegiatan	Target Capaian Kinerja			Pagu Indikatif (Rp.)	Sumber Dana		Target Capaian Kinerja		Kebutuhan Dana/
										Program	Keluaran Sub Kegiatan	Hasil Kegiatan				Tolok Ukur	Target	Pagu Indikatif (Rp.)
3	**26**	**005**	**02.02**		**Pengembangan Kapasitas Pelaku Ekonomi Kreatif**								**9,992,200**					**20,000,000**
3	26	5	02.02	1	Pelatihan, Bimbingan Teknis, dan Pendampingan Ekonomi Kreatif	Persentase pelaku pariwisata dan ekraf yang bersertifikat kompetensi	Jumlah Orang yang Mengikuti Pelatihan, Bimbingan Teknis, dan Pendampingan Ekonomi Kreatif	Jumlah Orang yang Mengikuti Pelatihan, Bimbingan Teknis, dan Pendampingan Ekonomi Kreatif	Kab. Takalar, Semua Kecamatan, Semua Kelurahan	80 %	40 Orang	40 Orang	9,992,200	PENDAPATAN ASLI DAERAH (PAD)		Persentase pelaku pariwisata dan ekraf yang bersertifikat kompetensi	80 %	20,000,000
TOTAL													6,714,648,771					7,058,790,000

5.2.2.11 Dinas Koperasi UKM dan Perdagangan

Kode					Urusan/ Bidang Urusan/ Program/ Kegiatan/ Sub Kegiatan	Indikator Kinerja			Rencana Tahun 2023						Catatan Penting	Prakiraan Maju Rencana Tahun 2024		
						Capaian Program	Keluaran Sub Kegiatan	Hasil Kegiatan	Lokasi Output Kegiatan	Target Capaian Kinerja			Pagu Indikatif (Rp.)	Sumber Dana		Target Capaian Kinerja		Kebutuhan Dana/
										Program	Keluaran Sub Kegiatan	Hasil Kegiatan				Tolok Ukur	Target	Pagu Indikatif (Rp.)
2					URUSAN PEMERINTAHAN WAJIB YANG TIDAK BERKAITAN DENGAN PELAYANAN DASAR													
2	17				URUSAN PEMERINTAHAN BIDANG KOPERASI, USAHA KECIL, DAN MENENGAH								9,876,465,167					9,933,588,700
2	17	1			PROGRAM PENUNJANG URUSAN PEMERINTAHAN DAERAH KABUPATEN/KOTA								9,518,966,167					9,568,588,700
2	**17**	**001**	**02.01**		**Perencanaan, Penganggaran, dan Evaluasi Kinerja Perangkat Daerah**								**32,830,600**					**40,000,000**
2	17	1	02.01	1	Penyusunan Dokumen Perencanaan Perangkat Daerah	Persentase Pemenuhan Penunjang Urusan Perangkat Daerah	Jumlah Dokumen Perencanaan Perangkat Daerah	Terlaksananya Capaian Output Sub Kegiatan Perencanaan dan Evaluasi Kinerja Perangkat Daerah	Kab. Takalar, Pattallassang, Kalabbirang	93 %	2 Dokumen	100 %	8,830,600	PENDAPATAN ASLI DAERAH (PAD)		Persentase Pemenuhan Penunjang Urusan Perangkat Daerah	93 %	10,000,000
2	17	1	02.01	2	Koordinasi dan Penyusunan Dokumen RKA-SKPD	Persentase Pemenuhan Penunjang Urusan Perangkat Daerah	Jumlah Dokumen RKA-SKPD dan Laporan Hasil Koordinasi Penyusunan Dokumen RKA-SKPD	Terlaksananya Capaian Output Sub Kegiatan Perencanaan dan Evaluasi Kinerja Perangkat Daerah	Kab. Takalar, Pattallassang, Kalabbirang	93 %	1 Dokumen	100 %	4,000,000	PENDAPATAN ASLI DAERAH (PAD)		Persentase Pemenuhan Penunjang Urusan Perangkat Daerah	93 %	5,000,000
2	17	1	02.01	3	Koordinasi dan Penyusunan Dokumen Perubahan RKA-SKPD	Persentase Pemenuhan Penunjang Urusan Perangkat Daerah	Jumlah Dokumen Perubahan RKA-SKPD dan Laporan Hasil Koordinasi Penyusunan Dokumen Perubahan RKA-SKPD	Terlaksananya Capaian Output Sub Kegiatan Perencanaan dan Evaluasi Kinerja Perangkat Daerah	Kab. Takalar, Pattallassang, Kalabbirang	93 %	1 Dokumen	100 %	4,000,000	PENDAPATAN ASLI DAERAH (PAD)		Persentase Pemenuhan Penunjang Urusan Perangkat Daerah	93 %	5,000,000
2	17	1	02.01	4	Koordinasi dan Penyusunan DPA-SKPD	Persentase Pemenuhan Penunjang Urusan Perangkat Daerah	Jumlah Dokumen DPA-SKPD dan Laporan Hasil Koordinasi Penyusunan Dokumen DPA-SKPD	Terlaksananya Capaian Output Sub Kegiatan Perencanaan dan Evaluasi Kinerja Perangkat Daerah	Kab. Takalar, Pattallassang, Kalabbirang	93 %	1 Dokumen	100 %	4,000,000	PENDAPATAN ASLI DAERAH (PAD)		Persentase Pemenuhan Penunjang Urusan Perangkat Daerah	93 %	5,000,000
2	17	1	02.01	5	Koordinasi dan Penyusunan Perubahan DPA- SKPD	Persentase Pemenuhan Penunjang Urusan Perangkat Daerah	Jumlah Dokumen Perubahan DPA-SKPD dan Laporan Hasil Koordinasi Penyusunan Dokumen Perubahan DPA-SKPD	Terlaksananya Capaian Output Sub Kegiatan Perencanaan dan Evaluasi Kinerja	Kab. Takalar, Pattallassang, Kalabbirang	93 %	1 Dokumen	100 %	4,000,000	PENDAPATAN ASLI DAERAH (PAD)		Persentase Pemenuhan Penunjang Urusan Perangkat Daerah	93 %	5,000,000

Kode					Urusan/ Bidang Urusan/ Program/ Kegiatan/ Sub Kegiatan	Indikator Kinerja			Rencana Tahun 2023						Catatan Penting	Prakiraan Maju Rencana Tahun 2024		
						Capaian Program	Keluaran Sub Kegiatan	Hasil Kegiatan	Lokasi Output Kegiatan	Target Capaian Kinerja			Pagu Indikatif (Rp.)	Sumber Dana		Target Capaian Kinerja		Kebutuhan Dana/ Pagu Indikatif (Rp.)
										Program	Keluaran Sub Kegiatan	Hasil Kegiatan				Tolok Ukur	Target	
								Perangkat Daerah										
2	17	1	02.01	6	Koordinasi dan Penyusunan Laporan Capaian Kinerja dan Ikhtisar Realisasi Kinerja SKPD	Persentase Pemenuhan Penunjang Urusan Perangkat Daerah	Jumlah Laporan Capaian Kinerja dan Ikhtisar Realisasi Kinerja SKPD dan Laporan Hasil Koordinasi Penyusunan Laporan Capaian Kinerja dan Ikhtisar Realisasi Kinerja SKPD	Terlaksananya Capaian Output Sub Kegiatan Perencanaan dan Evaluasi Kinerja Perangkat Daerah	Kab. Takalar, Pattallassang, Kalabbirang	93 %	1 Laporan	100 %	4,000,000	PENDAPATAN ASLI DAERAH (PAD)		Persentase Pemenuhan Penunjang Urusan Perangkat Daerah	93 %	5,000,000
2	17	1	02.01	7	Evaluasi Kinerja Perangkat Daerah	Persentase Pemenuhan Penunjang Urusan Perangkat Daerah	Jumlah Laporan Evaluasi Kinerja Perangkat Daerah	Terlaksananya Capaian Output Sub Kegiatan Perencanaan dan Evaluasi Kinerja Perangkat Daerah	Kab. Takalar, Pattallassang, Kalabbirang	93 %	4 Laporan	100 %	4,000,000	PENDAPATAN ASLI DAERAH (PAD)		Persentase Pemenuhan Penunjang Urusan Perangkat Daerah	93 %	5,000,000
2	**17**	**001**	**02.02**		**Administrasi Keuangan Perangkat Daerah**								**9,012,169,797**					**8,863,722,500**
2	17	1	02.02	1	Penyediaan Gaji dan Tunjangan ASN	Persentase Pemenuhan Penunjang Urusan Perangkat Daerah	Jumlah Orang yang Menerima Gaji dan Tunjangan ASN	Terlaksananya Capaian Output Sub Kegiatan Administrasi Keuangan Perangkat Daerah	Kab. Takalar, Pattallassang, Kalabbirang	80 %	79 Orang/bulan	100 %	8,970,669,797	Dana Transfer Umum-Dana Alokasi Umum		Persentase Pemenuhan Penunjang Urusan Perangkat Daerah	80 %	8,783,722,500
						Persentase Pemenuhan Penunjang Urusan Perangkat Daerah				93 %						Persentase Pemenuhan Penunjang Urusan Perangkat Daerah	93 %	
2	17	1	02.02	3	Pelaksanaan Penatausahaan dan Pengujian/Verifikasi Keuangan SKPD	Persentase Pemenuhan Penunjang Urusan Perangkat Daerah	Jumlah Dokumen Penatausahaan dan Pengujian/Verifikasi Keuangan SKPD	Terlaksananya Capaian Output Sub Kegiatan Administrasi Keuangan Perangkat Daerah	Kab. Takalar, Pattallassang, Kalabbirang	80 %	12 Dokumen	100 %	31,500,000	PENDAPATAN ASLI DAERAH (PAD)		Persentase Pemenuhan Penunjang Urusan Perangkat Daerah	80 %	70,000,000
						Persentase Pemenuhan Penunjang Urusan Perangkat Daerah				93 %						Persentase Pemenuhan Penunjang Urusan Perangkat Daerah	93 %	

Kode					Urusan/ Bidang Urusan/ Program/ Kegiatan/ Sub Kegiatan	Indikator Kinerja			Rencana Tahun 2023						Catatan Penting	Prakiraan Maju Rencana Tahun 2024		
						Capaian Program	Keluaran Sub Kegiatan	Hasil Kegiatan	Lokasi Output Kegiatan	Target Capaian Kinerja			Pagu Indikatif (Rp.)	Sumber Dana		Target Capaian Kinerja		Kebutuhan Dana/
										Program	Keluaran Sub Kegiatan	Hasil Kegiatan				Tolok Ukur	Target	Pagu Indikatif (Rp.)
2	17	1	02.02	5	Koordinasi dan Penyusunan Laporan Keuangan Akhir Tahun SKPD	Persentase Pemenuhan Penunjang Urusan Perangkat Daerah	Jumlah Laporan Keuangan Akhir Tahun SKPD dan Laporan Hasil Koordinasi Penyusunan Laporan Keuangan Akhir Tahun SKPD	Terlaksananya Capaian Output Sub Kegiatan Administrasi Keuangan Perangkat Daerah	Kab. Takalar, Pattallassang, Kalabbirang	80 %	1 Laporan	100 %	5,000,000	PENDAPATAN ASLI DAERAH (PAD)		Persentase Pemenuhan Penunjang Urusan Perangkat Daerah	80 %	5,000,000
						Persentase Pemenuhan Penunjang Urusan Perangkat Daerah				93 %						Persentase Pemenuhan Penunjang Urusan Perangkat Daerah	93 %	
2	17	1	02.02	7	Koordinasi dan Penyusunan Laporan Keuangan Bulanan/ Triwulanan/ Semesteran SKPD	Persentase Pemenuhan Penunjang Urusan Perangkat Daerah	Jumlah Laporan Keuangan Bulanan/ Triwulanan/ Semesteran SKPD dan Laporan Koordinasi Penyusunan Laporan Keuangan Bulanan/Triwulanan/Semesteran SKPD	Terlaksananya Capaian Output Sub Kegiatan Administrasi Keuangan Perangkat Daerah	Kab. Takalar, Pattallassang, Kalabbirang	80 %	1 Laporan	100 %	5,000,000	PENDAPATAN ASLI DAERAH (PAD)		Persentase Pemenuhan Penunjang Urusan Perangkat Daerah	80 %	5,000,000
						Persentase Pemenuhan Penunjang Urusan Perangkat Daerah				93 %						Persentase Pemenuhan Penunjang Urusan Perangkat Daerah	93 %	
2	**17**	**001**	**02.03**		**Administrasi Barang Milik Daerah pada Perangkat Daerah**								**10,000,000**					**10,000,000**
2	17	1	02.03	5	Rekonsiliasi dan Penyusunan Laporan Barang Milik Daerah pada SKPD	Persentase Pemenuhan Penunjang Urusan Perangkat Daerah	Jumlah Laporan Rekonsiliasi dan Penyusunan Laporan Barang Milik Daerah pada SKPD	Terlaksananya Rekonsiliasi dan Penyusunan Laporan Barang Milik Daerah pada SKPD	Kab. Takalar, Pattallassang, Kalabbirang	93 %	2 Laporan	100 %	10,000,000	PENDAPATAN ASLI DAERAH (PAD)		Persentase Pemenuhan Penunjang Urusan Perangkat Daerah	93 %	10,000,000
2	**17**	**001**	**02.05**		**Administrasi Kepegawaian Perangkat Daerah**								**0**					**20,000,000**
2	17	1	02.05	2	Pengadaan Pakaian Dinas beserta Atribut Kelengkapannya	Persentase Pemenuhan Penunjang Urusan Perangkat Daerah	Jumlah Paket Pakaian Dinas beserta Atribut Kelengkapan	Tersedianya Pakaian Dinas ASN dan yang Ikut Pelatihan	Kab. Takalar, Pattallassang, Kalabbirang	93 %	0 Paket	100 %	0	PENDAPATAN ASLI DAERAH (PAD)		Persentase Pemenuhan Penunjang Urusan Perangkat Daerah	93 %	10,000,000
							Jumlah Paket Pakaian Dinas beserta Atribut Kelengkapan				79 Paket							
2	17	1	02.05	9	Pendidikan dan Pelatihan Pegawai Berdasarkan Tugas dan Fungsi	Persentase Pemenuhan Penunjang	Jumlah Pegawai Berdasarkan Tugas dan Fungsi yang Mengikuti Pendidikan dan Pelatihan	Tersedianya Pakaian Dinas	Kab. Takalar, Pattallassang, Kalabbirang	93 %	2 Orang	100 %	0	PENDAPATAN ASLI DAERAH (PAD)		Persentase Pemenuhan Penunjang	93 %	10,000,000

Kode					Urusan/ Bidang Urusan/ Program/ Kegiatan/ Sub Kegiatan	Indikator Kinerja			Rencana Tahun 2023						Catatan Penting	Prakiraan Maju Rencana Tahun 2024		
						Capaian Program	Keluaran Sub Kegiatan	Hasil Kegiatan	Lokasi Output Kegiatan	Target Capaian Kinerja			Pagu Indikatif (Rp.)	Sumber Dana		Target Capaian Kinerja		Kebutuhan Dana/ Pagu Indikatif (Rp.)
										Program	Keluaran Sub Kegiatan	Hasil Kegiatan				Tolok Ukur	Target	
						Urusan Perangkat Daerah		ASN dan yang Ikut Pelatihan								Urusan Perangkat Daerah		
2	**17**	**001**	**02.06**		**Administrasi Umum Perangkat Daerah**								**84,926,800**					**120,000,000**
2	17	1	02.06	2	Penyediaan Peralatan dan Perlengkapan Kantor	Persentase Pemenuhan Penunjang Urusan Perangkat Daerah	Jumlah Paket Peralatan dan Perlengkapan Kantor yang Disediakan	Terlaksananya Administrasi Umum Perangkat Daerah	Kab. Takalar, Pattallassang, Kalabbirang	80 %	3 Paket	100 %	20,000,000	PENDAPATAN ASLI DAERAH (PAD)		Persentase Pemenuhan Penunjang Urusan Perangkat Daerah	80 %	15,000,000
						Persentase Pemenuhan Penunjang Urusan Perangkat Daerah				93 %						Persentase Pemenuhan Penunjang Urusan Perangkat Daerah	93 %	
2	17	1	02.06	6	Penyediaan Bahan Bacaan dan Peraturan Perundang-undangan	Persentase Pemenuhan Penunjang Urusan Perangkat Daerah	Jumlah Dokumen Bahan Bacaan dan Peraturan Perundang-Undangan yang Disediakan	Terlaksananya Administrasi Umum Perangkat Daerah	Kab. Takalar, Pattallassang, Kalabbirang	80 %	4 Dokumen	100 %	5,006,800	PENDAPATAN ASLI DAERAH (PAD)		Persentase Pemenuhan Penunjang Urusan Perangkat Daerah	80 %	5,000,000
						Persentase Pemenuhan Penunjang Urusan Perangkat Daerah				93 %						Persentase Pemenuhan Penunjang Urusan Perangkat Daerah	93 %	
2	17	1	02.06	9	Penyelenggaraan Rapat Koordinasi dan Konsultasi SKPD	Persentase Pemenuhan Penunjang Urusan Perangkat Daerah	Jumlah Laporan Penyelenggaraan Rapat Koordinasi dan Konsultasi SKPD	Terlaksananya Administrasi Umum Perangkat Daerah	Kab. Takalar, Pattallassang, Kalabbirang	80 %	32 Laporan	100 %	59,920,000	PENDAPATAN ASLI DAERAH (PAD)		Persentase Pemenuhan Penunjang Urusan Perangkat Daerah	80 %	100,000,000
						Persentase Pemenuhan Penunjang Urusan Perangkat Daerah				93 %						Persentase Pemenuhan Penunjang Urusan Perangkat Daerah	93 %	
2	**17**	**001**	**02.07**		**Pengadaan Barang Milik Daerah Penunjang Urusan Pemerintah Daerah**								**14,961,200**					**15,000,000**
2	17	1	02.07	6	Pengadaan Peralatan dan Mesin Lainnya	Persentase Pemenuhan Penunjang Urusan Perangkat Daerah	Jumlah Unit Peralatan dan Mesin Lainnya yang Disediakan	Tersedianya Barang Milik Daerah Penunjang Urusan Pemerintah Daerah	Kab. Takalar, Pattallassang, Kalabbirang	80 %	3 Unit	100 %	14,961,200	PENDAPATAN ASLI DAERAH (PAD)		Persentase Pemenuhan Penunjang Urusan Perangkat Daerah	80 %	15,000,000

Kode					Urusan/ Bidang Urusan/ Program/ Kegiatan/ Sub Kegiatan	Indikator Kinerja			Rencana Tahun 2023						Catatan Penting	Prakiraan Maju Rencana Tahun 2024		
						Capaian Program	Keluaran Sub Kegiatan	Hasil Kegiatan	Lokasi Output Kegiatan	Target Capaian Kinerja			Pagu Indikatif (Rp.)	Sumber Dana		Target Capaian Kinerja		Kebutuhan Dana/ Pagu Indikatif (Rp.)
										Program	Keluaran Sub Kegiatan	Hasil Kegiatan				Tolok Ukur	Target	
						Persentase Pemenuhan Penunjang Urusan Perangkat Daerah				93 %						Persentase Pemenuhan Penunjang Urusan Perangkat Daerah	93 %	
2	**17**	**001**	**02.08**		**Penyediaan Jasa Penunjang Urusan Pemerintahan Daerah**								**314,065,770**					**364,866,200**
2	17	1	02.08	2	Penyediaan Jasa Komunikasi, Sumber Daya Air dan Listrik	Persentase Pemenuhan Penunjang Urusan Perangkat Daerah	Jumlah Laporan Penyediaan Jasa Komunikasi, Sumber Daya Air dan Listrik yang Disediakan	Tersedianya jasa penunjang urusan pemerintahan daerah	Kab. Takalar, Pattallassang, Kalabbirang	80 %	36 Laporan	100 %	314,065,770	PENDAPATAN ASLI DAERAH (PAD)		Persentase Pemenuhan Penunjang Urusan Perangkat Daerah	80 %	310,866,200
						Persentase Pemenuhan Penunjang Urusan Perangkat Daerah				93 %				Dana Transfer Umum-Dana Alokasi Umum		Persentase Pemenuhan Penunjang Urusan Perangkat Daerah	93 %	
2	17	1	02.08	4	Penyediaan Jasa Pelayanan Umum Kantor	Persentase Pemenuhan Penunjang Urusan Perangkat Daerah	Jumlah Laporan Penyediaan Jasa Pelayanan Umum Kantor yang Disediakan	Tersedianya jasa penunjang urusan pemerintahan daerah	Kab. Takalar, Pattallassang, Kalabbirang	80 %	60 Laporan	100 %	0	PENDAPATAN ASLI DAERAH (PAD)		Persentase Pemenuhan Penunjang Urusan Perangkat Daerah	80 %	54,000,000
						Persentase Pemenuhan Penunjang Urusan Perangkat Daerah				93 %						Persentase Pemenuhan Penunjang Urusan Perangkat Daerah	93 %	
2	**17**	**001**	**02.09**		**Pemeliharaan Barang Milik Daerah Penunjang Urusan Pemerintahan Daerah**								**50,012,000**					**135,000,000**
2	17	1	02.09	1	Penyediaan Jasa Pemeliharaan, Biaya Pemeliharaan, dan Pajak Kendaraan Perorangan Dinas atau Kendaraan Dinas Jabatan	Persentase Pemenuhan Penunjang Urusan Perangkat Daerah	Jumlah Kendaraan Perorangan Dinas atau Kendaraan Dinas Jabatan yang Dipelihara dan dibayarkan Pajaknya	Terlaksananya Pemeliharaan Barang Milik Daerah Penunjang Urusan Pemerintahan Daerah	Kab. Takalar, Pattallassang, Kalabbirang	80 %	12 Unit	100 %	30,000,000	PENDAPATAN ASLI DAERAH (PAD)		Persentase Pemenuhan Penunjang Urusan Perangkat Daerah	80 %	100,000,000
						Persentase Pemenuhan Penunjang Urusan Perangkat Daerah				93 %						Persentase Pemenuhan Penunjang Urusan Perangkat Daerah	93 %	

Kode					Urusan/ Bidang Urusan/ Program/ Kegiatan/ Sub Kegiatan	Indikator Kinerja			Rencana Tahun 2023						Catatan Penting	Prakiraan Maju Rencana Tahun 2024		
						Capaian Program	Keluaran Sub Kegiatan	Hasil Kegiatan	Lokasi Output Kegiatan	Target Capaian Kinerja			Pagu Indikatif (Rp.)	Sumber Dana		Target Capaian Kinerja		Kebutuhan Dana/ Pagu Indikatif (Rp.)
										Program	Keluaran Sub Kegiatan	Hasil Kegiatan				Tolok Ukur	Target	
2	17	1	02.09	6	Pemeliharaan Peralatan dan Mesin Lainnya	Persentase Pemenuhan Penunjang Urusan Perangkat Daerah	Jumlah Peralatan dan Mesin Lainnya yang Dipelihara	Terlaksananya Pemeliharaan Barang Milik Daerah Penunjang Urusan Pemerintahan Daerah	Kab. Takalar, Pattallassang, Kalabbirang	80 %	3 Unit	100 %	9,980,000	PENDAPATAN ASLI DAERAH (PAD)		Persentase Pemenuhan Penunjang Urusan Perangkat Daerah	80 %	20,000,000
						Persentase Pemenuhan Penunjang Urusan Perangkat Daerah				93 %						Persentase Pemenuhan Penunjang Urusan Perangkat Daerah	93 %	
2	17	1	02.09	9	Pemeliharaan/Rehabilitasi Gedung Kantor dan Bangunan Lainnya	Persentase Pemenuhan Penunjang Urusan Perangkat Daerah	Jumlah Gedung Kantor dan Bangunan Lainnya yang Dipelihara/Direhabilitasi	Terlaksananya Pemeliharaan Barang Milik Daerah Penunjang Urusan Pemerintahan Daerah	Kab. Takalar, Pattallassang, Kalabbirang	80 %	3 Unit	100 %	10,032,000	PENDAPATAN ASLI DAERAH (PAD)		Persentase Pemenuhan Penunjang Urusan Perangkat Daerah	80 %	15,000,000
						Persentase Pemenuhan Penunjang Urusan Perangkat Daerah				93 %						Persentase Pemenuhan Penunjang Urusan Perangkat Daerah	93 %	
2	17	3			PROGRAM PENGAWASAN DAN PEMERIKSAAN KOPERASI								12,500,000					20,000,000
2	**17**	**003**	**02.01**		**Pemeriksaan dan Pengawasan Koperasi, Koperasi Simpan Pinjam/Unit Simpan Pinjam Koperasi yang Wilayah Keanggotaannya dalam Daerah Kabupaten/ Kota**								**12,500,000**					**20,000,000**
2	17	3	02.01	2	Pemeriksaan Kepatuhan Koperasi Terhadap Peraturan Perundang-Undangan Kewenangan Kabupaten/Kota	Persentase Koperasi aktif	Jumlah Koperasi yang Memenuhi Peraturan Perundang-Undangan Kewenangan Kabupaten/Kota Kinerja	Terlaksananya Pengawasan dan Pemeriksaan Koperasi	Kab. Takalar, Semua Kecamatan, Semua Kelurahan	73 %	65 Unit Usaha	25 %	12,500,000	PENDAPATAN ASLI DAERAH (PAD)		Persentase Koperasi aktif	73 %	20,000,000
2	17	4			PROGRAM PENILAIAN KESEHATAN KSP/USP KOPERASI								10,000,000					15,000,000
2	**17**	**004**	**02.01**		**Penilaian Kesehatan Koperasi Simpan Pinjam/Unit Simpan Pinjam Koperasi yang Wilayah Keanggotaanya dalam 1 (Satu) Daerah Kabupaten/Kota**								**10,000,000**					**15,000,000**
2	17	4	02.01	1	Pelaksanaan Penilaian Kesehatan KSP/USP Koperasi Kewenangan Kabupaten/Kota	PERSENTASE KSP / USP SEHAT	Jumlah Unit Usaha Koperasi yang Telah Dilakukan Penilaian Kesehatan	Terlaksananya Penilaian Koperasi simpan pinjam / unit simpan pinjam koperasi	Kab. Takalar, Semua Kecamatan, Semua Kelurahan	100 %	60 Unit Usaha	100 %	10,000,000	PENDAPATAN ASLI DAERAH (PAD)		PERSENTASE KSP / USP SEHAT	100 %	15,000,000
2	17	5			PROGRAM PENDIDIKAN DAN LATIHAN PERKOPERASIAN								12,499,000					20,000,000

Kode					Urusan/ Bidang Urusan/ Program/ Kegiatan/ Sub Kegiatan	Indikator Kinerja			Rencana Tahun 2023						Catatan Penting	Prakiraan Maju Rencana Tahun 2024		
						Capaian Program	Keluaran Sub Kegiatan	Hasil Kegiatan	Lokasi Output Kegiatan	Target Capaian Kinerja			Pagu Indikatif (Rp.)	Sumber Dana		Target Capaian Kinerja		Kebutuhan Dana/ Pagu Indikatif (Rp.)
										Program	Keluaran Sub Kegiatan	Hasil Kegiatan				Tolok Ukur	Target	
2	**17**	**005**	**02.01**		**Pendidikan dan Latihan Perkoperasian Bagi Koperasi yang Wilayah Keanggotaan dalam Daerah Kabupaten/Kota**								**12,499,000**					**20,000,000**
2	17	5	02.01	1	Peningkatan Pemahaman dan Pengetahuan Perkoperasian serta Kapasitas dan Kompetensi SDM Koperasi	Persentase koperasi yang bersertifikat kompotensi	Jumlah SDM yang Memahami Pengetahuan Perkoperasian	Terlaksananya pendidikan dan latihan bagi anggota koperasi , UMKM	Kab. Takalar, Semua Kecamatan, Semua Kelurahan	20 %	50 Orang	100 %	12,499,000	PENDAPATAN ASLI DAERAH (PAD)		Persentase koperasi yang bersertifikat kompotensi	20 %	20,000,000
2	17	6			PROGRAM PEMBERDAYAAN DAN PERLINDUNGAN KOPERASI								12,501,000					20,000,000
2	**17**	**006**	**02.01**		**Pemberdayaan dan Perlindungan Koperasi yang Keanggotaannya dalam Daerah Kabupaten/Kota**								**12,501,000**					**20,000,000**
2	17	6	02.01	1	Pemberdayaan Peningkatan Produktivitas, Nilai Tambah, Akses Pasar, Akses Pembiayaan, Penguatan Kelembagaan, Penataan Manajemen, Standarisasi, dan Restrukturisasi Usaha Koperasi Kewenangan Kabupaten/Kota	Persentase peningkatan volume usaha koperasi	Jumlah Unit Usaha yang Produktif, Bernilai Tambah, Memiliki Akses Pasar, Akses Pembiayaan, Penguatan Kelembagaan, Penataan Manajemen, Standarisasi, dan Restrukturisasi Usaha Koperasi Kewenangan Kabupaten/Kota	Terlaksananya pemberdayaan dan perlindungan koperasi	Kab. Takalar, Semua Kecamatan, Semua Kelurahan	20 %	50 Unit Usaha	100 %	12,501,000	PENDAPATAN ASLI DAERAH (PAD)		Persentase peningkatan volume usaha koperasi	20 %	20,000,000
2	17	7			PROGRAM PEMBERDAYAAN USAHA MENENGAH, USAHA KECIL, DAN USAHA MIKRO (UMKM)								299,999,000					230,000,000
2	**17**	**007**	**02.01**		**Pemberdayaan Usaha Mikro yang Dilakukan Melalui Pendataan, Kemitraan, Kemudahan Perizinan, Penguatan Kelembagaan dan Koordinasi dengan Para Pemangku Kepentingan**								**299,999,000**					**230,000,000**
2	17	7	02.01	1	Pendataan Potensi dan Pengembangan Usaha Mikro	Persentase usaha mikro yang menjadi wirausaha	Jumlah Data Potensi dan Pengembangan Usaha Mikro	Terlaksananya pendataan potensi dan pengembangan usaha mikro	Kab. Takalar, Semua Kecamatan, Semua Kelurahan	44.79 %	100 Dokumen	100 %	225,000,000	PENDAPATAN ASLI DAERAH (PAD)		Persentase usaha mikro yang menjadi wirausaha	44.79 %	30,000,000
2	17	7	02.01	4	Pemberdayaan Kelembagaan Potensi dan Pengembangan Usaha Mikro	Persentase usaha mikro yang menjadi wirausaha	Jumlah Unit Usaha yang Telah Menerima Pembinaan dan Pendampingan Terhadap Usaha Mikro	Terlaksananya pendataan potensi dan pengembangan usaha mikro	Kab. Takalar, Semua Kecamatan, Semua Kelurahan	44.79 %	300 Unit Usaha	100 %	50,000,000	PENDAPATAN ASLI DAERAH (PAD)		Persentase usaha mikro yang menjadi wirausaha	44.79 %	100,000,000
2	17	7	02.01	5	Koordinasi dan Sinkronisasi dengan Para Pemangku Kepentingan dalam Pemberdayaan Usaha Mikro	Persentase usaha mikro yang menjadi wirausaha	Jumlah SDM yang Telah Melakukan Koordinasi dan Sinkronisasi dengan Para Pemangku Kepentingan dalam Pemberdayaan Usaha Mikro	Terlaksananya pendataan potensi dan pengembangan usaha mikro	Kab. Takalar, Semua Kecamatan, Semua Kelurahan	44.79 %	5 Orang	100 %	24,999,000	PENDAPATAN ASLI DAERAH (PAD)		Persentase usaha mikro yang menjadi wirausaha	44.79 %	100,000,000
2	17	8			PROGRAM PENGEMBANGAN UMKM								10,000,000					60,000,000
2	**17**	**008**	**02.01**		**Pengembangan Usaha Mikro dengan Orientasi Peningkatan Skala Usaha Menjadi Usaha Kecil**								**10,000,000**					**60,000,000**
2	17	8	02.01	1	Fasilitasi Usaha Mikro Menjadi Usaha Kecil dalam Pengembangan Produksi dan Pengolahan,	Persentase usaha mikro yang naik kelas	Jumlah Unit Usaha Mikro yang Terfasilitasi dalam Pengembangan Produksi dan Pengolahan,	Meningkatnya Usaha MIkro Menjadi Usaha Kecil	Kab. Takalar, Semua Kecamatan,	N/A %	250 Unit Usaha	0.01 %	10,000,000	PENDAPATAN ASLI DAERAH (PAD)		Persentase usaha mikro yang naik kelas	N/A %	60,000,000

Kode					Urusan/ Bidang Urusan/ Program/ Kegiatan/ Sub Kegiatan	Indikator Kinerja			Rencana Tahun 2023						Catatan Penting	Prakiraan Maju Rencana Tahun 2024		
						Capaian Program	Keluaran Sub Kegiatan	Hasil Kegiatan	Lokasi Output Kegiatan	Target Capaian Kinerja			Pagu Indikatif (Rp.)	Sumber Dana		Target Capaian Kinerja		Kebutuhan Dana/
										Program	Keluaran Sub Kegiatan	Hasil Kegiatan				Tolok Ukur	Target	Pagu Indikatif (Rp.)
					Pemasaran, SDM, serta Desain dan Teknologi		Pemasaran, SDM, serta Desain dan Teknologi		Semua Kelurahan									
3					URUSAN PEMERINTAHAN PILIHAN													
3	30				URUSAN PEMERINTAHAN BIDANG PERDAGANGAN								170,000,400					265,050,000
3	30	3			PROGRAM PENINGKATAN SARANA DISTRIBUSI PERDAGANGAN								105,000,400					200,050,000
3	**30**	**003**	**02.01**		**Pembangunan dan Pengelolaan Sarana Distribusi Perdagangan**								**79,999,400**					**150,000,000**
3	30	3	02.01	1	Penyediaan Sarana Distribusi Perdagangan	Persentase sarana distribusi perdagangan yang mengalami peningkatan standar SNI	Jumlah Sarana Distribusi Perdagangan	Tersedianya Sarana Distribusi Perdagangan	Kab. Takalar, Semua Kecamatan, Semua Kelurahan	50 %	3 Unit	50 %	79,999,400	PENDAPATAN ASLI DAERAH (PAD)		Persentase sarana distribusi perdagangan yang mengalami peningkatan standar SNI	50 %	150,000,000
3	**30**	**003**	**02.02**		**Pembinaan Terhadap Pengelola Sarana Distribusi Perdagangan Masyarakat di Wilayah Kerjanya**								**25,001,000**					**50,050,000**
3	30	3	02.02	1	Pembinaan dan Pengendalian Pengelola Sarana Distribusi Perdagangan	Persentase sarana distribusi perdagangan yang mengalami peningkatan standar SNI	Jumlah Dokumen Hasil Pembinaan dan Pengendalian kepada Pengelola Sarana Distribusi Perdagangan	Terlaksananya Pembinaan terhadap pengelola sarana distribus perdagangan	Kab. Takalar, Semua Kecamatan, Semua Kelurahan	50 %	15 Dokumen	50 %	25,001,000	PENDAPATAN ASLI DAERAH (PAD)		Persentase sarana distribusi perdagangan yang mengalami peningkatan standar SNI	50 %	50,050,000
3	30	4			PROGRAM STABILISASI HARGA BARANG KEBUTUHAN POKOK DAN BARANG PENTING								35,000,000					35,000,000
3	**30**	**004**	**02.02**		**Pengendalian Harga, dan Stok Barang Kebutuhan Pokok dan Barang Penting di Tingkat Pasar Kabupaten/Kota**								**25,000,000**					**25,000,000**
3	30	4	02.02	1	Pemantauan Harga dan Stok Barang Kebutuhan Pokok dan Barang Penting pada Pelaku Usaha Distribusi Barang dalam 1 (Satu) Kabupaten/Kota	Persentase koefisien variasi harga antar waktu per komoditas bahan pokok	Jumlah Laporan Pemantauan Harga dan Stok Barang Kebutuhan Pokok dan Barang Penting pada Pelaku Usaha Distribusi Barang dalam 1 (Satu) Kabupaten/Kota	Tersedianya Data harga barang kebutuhan pokok	Kab. Takalar, Semua Kecamatan, Semua Kelurahan	0,5 %	4 Laporan	4 Laporan	10,000,000	PENDAPATAN ASLI DAERAH (PAD)		Persentase koefisien variasi harga antar waktu per komoditas bahan pokok	0,5 %	10,000,000
3	30	4	02.02	3	Pelaksanaan Operasi Pasar Reguler dan Pasar Khusus yang Berdampak dalam 1 (Satu) Kabupaten/Kota	Persentase koefisien variasi harga antar waktu per komoditas bahan pokok	Jumlah Laporan Pelaksanaan Operasi Pasar Reguler dan Pasar Khusus yang Berdampak dalam 1 (Satu) Kabupaten/Kota	Tersedianya Data harga barang kebutuhan pokok	Kab. Takalar, Semua Kecamatan, Semua Kelurahan	0,5 %	10 Laporan	4 Laporan	15,000,000	PENDAPATAN ASLI DAERAH (PAD)		Persentase koefisien variasi harga antar waktu per komoditas bahan pokok	0,5 %	15,000,000
3	**30**	**004**	**02.03**		**Pengawasan Pupuk dan Pestisida Bersubsidi di Tingkat Daerah Kabupaten/Kota**								**10,000,000**					**10,000,000**
3	30	4	02.03	2	Pengawasan Pengadaan Pupuk dan Pestisida Bersubsidi	Persentase koefisien variasi harga antar waktu per komoditas bahan pokok	Jumlah Laporan Pengawasan Pengadaan Pupuk dan Pestisida Bersubsidi	Terlaksananya pengawasan pengadaan pupuk dan pestisida bersubsidi	Kab. Takalar, Semua Kecamatan, Semua Kelurahan	0,5 %	25 Laporan	50 %	10,000,000	PENDAPATAN ASLI DAERAH (PAD)		Persentase koefisien variasi harga antar waktu per komoditas bahan pokok	0,5 %	10,000,000
3	30	6			PROGRAM STANDARDISASI DAN PERLINDUNGAN KONSUMEN								20,000,000					20,000,000
3	**30**	**006**	**02.01**		**Pelaksanaan Metrologi Legal, Berupa Tera, Tera Ulang, dan Pengawasan**								**20,000,000**					**20,000,000**

Kode					Urusan/ Bidang Urusan/ Program/ Kegiatan/ Sub Kegiatan	Indikator Kinerja			Rencana Tahun 2023						Catatan Penting	Prakiraan Maju Rencana Tahun 2024		
						Capaian Program	Keluaran Sub Kegiatan	Hasil Kegiatan	Lokasi Output Kegiatan	Target Capaian Kinerja			Pagu Indikatif (Rp.)	Sumber Dana		Target Capaian Kinerja		Kebutuhan Dana/
										Program	Keluaran Sub Kegiatan	Hasil Kegiatan				Tolok Ukur	Target	Pagu Indikatif (Rp.)
3	30	6	02.01	1	Pelaksanaan Metrologi Legal, Berupa Tera, Tera Ulang	Persentase alat-alat ukur, takar, timbang dan perlengkapannya (UPPP) yang ditera sah yang berlaku	Jumlah Alat Ukur, Alat Takar, Alat Timbang, dan Alat Perlengkapan Ditera Ulang	Terlaksananya Metrologi Legal berupa Tera dan Tera Ulang	Kab. Takalar, Semua Kecamatan, Semua Kelurahan	54.59 %	600 Unit	100 %	15,000,000	PENDAPATAN ASLI DAERAH (PAD)		Persentase alat-alat ukur, takar, timbang dan perlengkapannya (UPPP) yang ditera sah yang berlaku	54.59 %	20,000,000
3	30	6	02.01	2	Pengawasan/Penyuluhan Metrologi Legal	Persentase alat-alat ukur, takar, timbang dan perlengkapannya (UPPP) yang ditera sah yang berlaku	Jumlah Pelaku Usaha di Bidang Metrologi Legal yang Dibina	Terlaksananya Metrologi Legal berupa Tera dan Tera Ulang	Kab. Takalar, Pattallassang, Kalabbirang	54.59 %	100 Orang	100 %	5,000,000	PENDAPATAN ASLI DAERAH (PAD)		Persentase alat-alat ukur, takar, timbang dan perlengkapannya (UPPP) yang ditera sah yang berlaku	54.59 %	0
3	30	7			PROGRAM PENGGUNAAN DAN PEMASARAN PRODUK DALAM NEGERI								10,000,000					10,000,000
3	**30**	**007**	**02.01**		**Pelaksanaan Promosi, Pemasaran dan Peningkatan Penggunaan Produk Dalam Negeri**								**10,000,000**					**10,000,000**
3	30	7	02.01	1	Pelaksanaan Promosi Penggunaan Produk Dalam Negeri di Tingkat Kabupaten/Kota	Persentase peningkatan pelaku usaha yang difasilitasi pemasaran	Jumlah UMKM yang Melaksanakan Promosi Penggunaan Produk Dalam Negeri di Tingkat Kabupaten/Kota	Terlaksananya promosi penggunaan produk dalam negeri di tingkat Kabupaten/Kota	Kab. Takalar, Semua Kecamatan, Semua Kelurahan	25 %	50 UMKM	100 %	10,000,000	PENDAPATAN ASLI DAERAH (PAD)		Persentase peningkatan pelaku usaha yang difasilitasi pemasaran	25 %	10,000,000
3	31				URUSAN PEMERINTAHAN BIDANG PERINDUSTRIAN								59,500,000					93,450,000
3	31	2			PROGRAM PERENCANAAN DAN PEMBANGUNAN INDUSTRI								20,000,000					49,550,000
3	**31**	**002**	**02.01**		**Penyusunan dan Evaluasi Rencana Pembangunan Industri Kabupaten/Kota**								**20,000,000**					**49,550,000**
3	31	2	02.01	5	Koordinasi, Sinkronisasi, dan Pelaksanaan Pemberdayaan Industri dan Peran Serta Masyarakat	Persentase cakupan pengembangan sentra industri	Jumlah Dokumen Hasil Koordinasi, Sinkronisasi, dan Pelaksanaan Pemberdayaan Industri dan Peran Serta Masyarakat	Terlaksananya rapat koordinasi dan sinkronisasi pelaksanaan rencana pemberdayaan industri dan peran serta masyarakat	Kab. Takalar, Semua Kecamatan, Semua Kelurahan	N/A %	2 Dokumen	100 %	20,000,000	PENDAPATAN ASLI DAERAH (PAD)		Persentase cakupan pengembangan sentra industri	N/A %	49,550,000
						Persentase Pencapaian Sasaran Pembangunan Industri Termasuk Turunan Indikator				50 %						Persentase Pencapaian Sasaran Pembangunan Industri Termasuk Turunan Indikator	50 %	

Kode					Urusan/ Bidang Urusan/ Program/ Kegiatan/ Sub Kegiatan	Indikator Kinerja			Rencana Tahun 2023						Catatan Penting	Prakiraan Maju Rencana Tahun 2024		
						Capaian Program	Keluaran Sub Kegiatan	Hasil Kegiatan	Lokasi Output Kegiatan	Target Capaian Kinerja			Pagu Indikatif (Rp.)	Sumber Dana		Target Capaian Kinerja		Kebutuhan Dana/ Pagu Indikatif (Rp.)
										Program	Keluaran Sub Kegiatan	Hasil Kegiatan				Tolok Ukur	Target	
						Pembangunan Industri dalam RIPIN yang Ditetapkan dalam RPIP										Pembangunan Industri dalam RIPIN yang Ditetapkan dalam RPIP		
						Persentase pertumbuhan nilai produksi industri kecil menengah				0.57 %						Persentase pertumbuhan nilai produksi industri kecil menengah	0.57 %	
3	31	3			PROGRAM PENGENDALIAN IZIN USAHA INDUSTRI								20,000,000					25,000,000
3	**31**	**003**	**02.01**		**Penerbitan Izin Usaha Industri (IUI), Izin Perluasan Usaha Industri (IPUI), Izin Usaha Kawasan Industri (IUKI) dan Izin Perluasan Kawasan Industri (IPKI) Kewenangan Kabupaten/Kota**								**20,000,000**					**25,000,000**
3	31	3	02.01	2	Koordinasi dan Sinkronisasi Pengawasan Perizinan di Bidang Industri dalam Lingkup IUI, IPUI, IUKI dan IPKI Kewenangan Kabupaten/ Kota	Persentase Jumlah Hasil Pemantauan dan Pengawasan dengan Jumlah Izin Perluasan Industri (IPUI) Kecil dan Industri Menengah yang Dikeluarkan Oleh Instansi Terkait	Jumlah Dokumen Hasil Koordinasi dan Sinkronisasi Pengawasan Perizinan di Bidang Industri dalam Lingkup Perizinan Usaha Industri, Perizinan Perluasan Usaha Industri, Perizinan Kawasan Industri dan Perizinan Perluasan Kawasan Industri Kewenangan Kabupaten/Kota	Tersedianya Data izin usaha industri (IUI) Izin perluasan Usaha Industri (IPUI) , Izin Usaha kawasan Industri, dan izin Perluasan Kawasan Industri (IPKI)	Kab. Takalar, Pattallassang, Kalabbirang	100 %	4 Dokumen	100 %	20,000,000	PENDAPATAN ASLI DAERAH (PAD)		Persentase Jumlah Hasil Pemantauan dan Pengawasan dengan Jumlah Izin Perluasan Industri (IPUI) Kecil dan Industri Menengah yang Dikeluarkan Oleh Instansi Terkait	100 %	25,000,000
						Persentase Jumlah Hasil Pemantauan dan Pengawasan dengan Jumlah Izin Usaha Industri (IUI) Kecil dan Industri Menengah yang Dikeluarkan Oleh Instansi Terkait				100 %						Persentase Jumlah Hasil Pemantauan dan Pengawasan dengan Jumlah Izin Usaha Industri (IUI) Kecil dan Industri Menengah yang Dikeluarkan Oleh Instansi Terkait	100 %	
						Persentase Jumlah Hasil Pemantauan dan Pengawasan dengan Jumlah Izin Usaha Kawasan Industri				100 %						Persentase Jumlah Hasil Pemantauan dan Pengawasan dengan Jumlah Izin Usaha Kawasan Industri	100 %	

Kode					Urusan/ Bidang Urusan/ Program/ Kegiatan/ Sub Kegiatan	Indikator Kinerja			Rencana Tahun 2023						Catatan Penting	Prakiraan Maju Rencana Tahun 2024		
						Capaian Program	Keluaran Sub Kegiatan	Hasil Kegiatan	Lokasi Output Kegiatan	Target Capaian Kinerja			Pagu Indikatif (Rp.)	Sumber Dana		Target Capaian Kinerja		Kebutuhan Dana/ Pagu Indikatif (Rp.)
										Program	Keluaran Sub Kegiatan	Hasil Kegiatan				Tolok Ukur	Target	
						(IUKI) dan Izin Perluasan Kawasan Industri (IPKI) yang Lokasinya di daerah Kabupaten/ Kota										(IUKI) dan Izin Perluasan Kawasan Industri (IPKI) yang Lokasinya di daerah Kabupaten/ Kota		
3	31	4			PROGRAM PENGELOLAAN SISTEM INFORMASI INDUSTRI NASIONAL								19,500,000					18,900,000
3	**31**	**004**	**02.01**		**Penyediaan Informasi Industri untuk Informasi Industri untuk IUI, IPUI, IUKI dan IPKI Kewenangan Kabupaten/Kota**								**19,500,000**					**18,900,000**
3	31	4	02.01	1	Fasilitasi Pengumpulan, Pengolahan dan Analisis Data Industri, Data Kawasan Industri serta Data Lain Lingkup Kabupaten/Kota Melalui Sistem Informasi Industri Nasional (SIINas)	Persentase Informasi Industri dalam Sistem Informasi Industri Nasional (SIIN)	Jumlah Dokumen Hasil Fasilitasi Pengumpulan, Pengolahan dan Analisis Data Industri, Data Kawasan Industri serta Data Lain Lingkup Kabupaten/Kota Melalui Sistem Informasi Industri Nasional (SIINas)	Tersedianya data informasi Industri untuk IUI,IPUI,IUKI dan IPKI	Kab. Takalar, Pattallassang, Kalabbirang	25 %	4 Dokumen	100 %	19,500,000	PENDAPATAN ASLI DAERAH (PAD)		Persentase Informasi Industri dalam Sistem Informasi Industri Nasional (SIIN)	25 %	18,900,000
TOTAL													10,105,965,567					10,292,088,700

5.2.2.12 Badan Perencanaan Pembangunan, Penelitian dan Pengembangan Daerah

Kode					Urusan/ Bidang Urusan/ Program/ Kegiatan/ Sub Kegiatan	Indikator Kinerja			Rencana Tahun 2023						Catatan Penting	Prakiraan Maju Rencana Tahun 2024		
						Capaian Program	Keluaran Sub Kegiatan	Hasil Kegiatan	Lokasi Output Kegiatan	Target Capaian Kinerja			Pagu Indikatif (Rp.)	Sumber Dana		Target Capaian Kinerja		Kebutuhan Dana/ Pagu Indikatif (Rp.)
										Program	Keluaran Sub Kegiatan	Hasil Kegiatan				Tolok Ukur	Target	
5					UNSUR PENUNJANG URUSAN PEMERINTAHAN													
5	1				PERENCANAAN								6,759,266,506					5,956,657,286
5	1	1			PROGRAM PENUNJANG URUSAN PEMERINTAHAN DAERAH KABUPATEN/KOTA								5,721,548,106					5,079,647,286
5	**01**	**001**	**02.01**		**Perencanaan, Penganggaran, dan Evaluasi Kinerja Perangkat Daerah**								**97,496,600**					**102,500,000**
5	1	1	02.01	1	Penyusunan Dokumen Perencanaan Perangkat Daerah	Persentase Pemenuhan Penunjang Urusan Perangkat Daerah	Jumlah Dokumen Perencanaan Perangkat Daerah	Presentase pemenuhan kegiatan perencanan, penganggaran dan evaluasi kinerja perangkat daerah	Kab. Takalar, Pattallassang, Pattallassang	100 %	2 Dokumen	100 %	19,999,600	Dana Transfer Umum-Dana Alokasi Umum		Persentase Pemenuhan Penunjang Urusan Perangkat Daerah	100 %	20,000,000
						Persentase Pemenuhan Penunjang Urusan Perangkat Daerah				93 %						Persentase Pemenuhan Penunjang Urusan Perangkat Daerah	93 %	
5	1	1	02.01	2	Koordinasi dan Penyusunan Dokumen RKA-SKPD	Persentase Pemenuhan Penunjang Urusan Perangkat Daerah	Jumlah Dokumen RKA-SKPD dan Laporan Hasil Koordinasi Penyusunan Dokumen RKA-SKPD	Presentase pemenuhan kegiatan perencanan, penganggaran dan evaluasi kinerja perangkat daerah	Kab. Takalar, Pattallassang, Pattallassang	100 %	2 Dokumen	100 %	15,499,400	Dana Transfer Umum-Dana Alokasi Umum		Persentase Pemenuhan Penunjang Urusan Perangkat Daerah	100 %	15,500,000
						Persentase Pemenuhan Penunjang Urusan Perangkat Daerah				93 %						Persentase Pemenuhan Penunjang Urusan Perangkat Daerah	93 %	
5	1	1	02.01	3	Koordinasi dan Penyusunan Dokumen Perubahan RKA-SKPD	Persentase Pemenuhan Penunjang Urusan Perangkat Daerah	Jumlah Dokumen Perubahan RKA-SKPD dan Laporan Hasil Koordinasi Penyusunan Dokumen Perubahan RKA-SKPD	Presentase pemenuhan kegiatan perencanan, penganggaran dan evaluasi kinerja perangkat daerah	Kab. Takalar, Pattallassang, Pattallassang	100 %	2 Dokumen	100 %	15,499,400	Dana Transfer Umum-Dana Alokasi Umum		Persentase Pemenuhan Penunjang Urusan Perangkat Daerah	100 %	15,500,000

Kode					Urusan/ Bidang Urusan/ Program/ Kegiatan/ Sub Kegiatan	Indikator Kinerja			Rencana Tahun 2023						Catatan Penting	Prakiraan Maju Rencana Tahun 2024		
						Capaian Program	Keluaran Sub Kegiatan	Hasil Kegiatan	Lokasi Output Kegiatan	Target Capaian Kinerja			Pagu Indikatif (Rp.)	Sumber Dana		Target Capaian Kinerja		Kebutuhan Dana/ Pagu Indikatif (Rp.)
										Program	Keluaran Sub Kegiatan	Hasil Kegiatan				Tolok Ukur	Target	
						Persentase Pemenuhan Penunjang Urusan Perangkat Daerah				93 %						Persentase Pemenuhan Penunjang Urusan Perangkat Daerah	93 %	
5	1	1	02.01	4	Koordinasi dan Penyusunan DPA-SKPD	Persentase Pemenuhan Penunjang Urusan Perangkat Daerah	Jumlah Dokumen DPA-SKPD dan Laporan Hasil Koordinasi Penyusunan Dokumen DPA-SKPD	Presentase pemenuhan kegiatan perencanan, penganggaran dan evaluasi kinerja perangkat daerah	Kab. Takalar, Pattallassang, Pattallassang	100 %	2 Dokumen	100 %	15,499,400	Dana Transfer Umum-Dana Alokasi Umum		Persentase Pemenuhan Penunjang Urusan Perangkat Daerah	100 %	15,500,000
						Persentase Pemenuhan Penunjang Urusan Perangkat Daerah				93 %						Persentase Pemenuhan Penunjang Urusan Perangkat Daerah	93 %	
5	1	1	02.01	5	Koordinasi dan Penyusunan Perubahan DPA-SKPD	Persentase Pemenuhan Penunjang Urusan Perangkat Daerah	Jumlah Dokumen Perubahan DPA-SKPD dan Laporan Hasil Koordinasi Penyusunan Dokumen Perubahan DPA-SKPD	Presentase pemenuhan kegiatan perencanan, penganggaran dan evaluasi kinerja perangkat daerah	Kab. Takalar, Pattallassang, Pattallassang	100 %	2 Dokumen	100 %	15,499,400	Dana Transfer Umum-Dana Alokasi Umum		Persentase Pemenuhan Penunjang Urusan Perangkat Daerah	100 %	15,500,000
						Persentase Pemenuhan Penunjang Urusan Perangkat Daerah				93 %						Persentase Pemenuhan Penunjang Urusan Perangkat Daerah	93 %	
5	1	1	02.01	6	Koordinasi dan Penyusunan Laporan Capaian Kinerja dan Ikhtisar Realisasi Kinerja SKPD	Persentase Pemenuhan Penunjang Urusan Perangkat Daerah	Jumlah Laporan Capaian Kinerja dan Ikhtisar Realisasi Kinerja SKPD dan Laporan Hasil Koordinasi Penyusunan Laporan Capaian Kinerja dan Ikhtisar Realisasi Kinerja SKPD	Presentase pemenuhan kegiatan perencanan, penganggaran dan evaluasi kinerja perangkat daerah	Kab. Takalar, Pattallassang, Pattallassang	100 %	2 Laporan	100 %	15,499,400	Dana Transfer Umum-Dana Alokasi Umum		Persentase Pemenuhan Penunjang Urusan Perangkat Daerah	100 %	15,500,000

Kode					Urusan/ Bidang Urusan/ Program/ Kegiatan/ Sub Kegiatan	Indikator Kinerja			Rencana Tahun 2023						Catatan Penting	Prakiraan Maju Rencana Tahun 2024		
						Capaian Program	Keluaran Sub Kegiatan	Hasil Kegiatan	Lokasi Output Kegiatan	Target Capaian Kinerja			Pagu Indikatif (Rp.)	Sumber Dana		Target Capaian Kinerja		Kebutuhan Dana/ Pagu Indikatif (Rp.)
										Program	Keluaran Sub Kegiatan	Hasil Kegiatan				Tolok Ukur	Target	
						Persentase Pemenuhan Penunjang Urusan Perangkat Daerah				93 %						Persentase Pemenuhan Penunjang Urusan Perangkat Daerah	93 %	
5	**01**	**001**	**02.02**		**Administrasi Keuangan Perangkat Daerah**								**4,160,253,986**					**4,018,647,286**
5	1	1	02.02	1	Penyediaan Gaji dan Tunjangan ASN	Persentase Pemenuhan Penunjang Urusan Perangkat Daerah	Jumlah Orang yang Menerima Gaji dan Tunjangan ASN	Presentase pemenuhan administrasi perangkat daerah	Kab. Takalar, Pattallassang, Pattallassang	100 %	35 Orang/bulan	100 %	4,100,135,586	Dana Transfer Umum-Dana Alokasi Umum		Persentase Pemenuhan Penunjang Urusan Perangkat Daerah	100 %	3,958,647,286
						Persentase Pemenuhan Penunjang Urusan Perangkat Daerah				93 %						Persentase Pemenuhan Penunjang Urusan Perangkat Daerah	93 %	
5	1	1	02.02	3	Pelaksanaan Penatausahaan dan Pengujian/Verifikasi Keuangan SKPD	Persentase Pemenuhan Penunjang Urusan Perangkat Daerah	Jumlah Dokumen Penatausahaan dan Pengujian/Verifikasi Keuangan SKPD	Presentase pemenuhan administrasi perangkat daerah	Kab. Takalar, Pattallassang, Pattallassang	100 %	1 Dokumen	100 %	19,999,600	Dana Transfer Umum-Dana Alokasi Umum		Persentase Pemenuhan Penunjang Urusan Perangkat Daerah	100 %	20,000,000
						Persentase Pemenuhan Penunjang Urusan Perangkat Daerah				93 %						Persentase Pemenuhan Penunjang Urusan Perangkat Daerah	93 %	
5	1	1	02.02	5	Koordinasi dan Penyusunan Laporan Keuangan Akhir Tahun SKPD	Persentase Pemenuhan Penunjang Urusan Perangkat Daerah	Jumlah Laporan Keuangan Akhir Tahun SKPD dan Laporan Hasil Koordinasi Penyusunan Laporan Keuangan Akhir Tahun SKPD	Presentase pemenuhan administrasi perangkat daerah	Kab. Takalar, Pattallassang, Pattallassang	100 %	1 Laporan	100 %	20,057,800	Dana Transfer Umum-Dana Alokasi Umum		Persentase Pemenuhan Penunjang Urusan Perangkat Daerah	100 %	20,000,000
						Persentase Pemenuhan Penunjang Urusan				93 %						Persentase Pemenuhan Penunjang Urusan	93 %	

Kode					Urusan/ Bidang Urusan/ Program/ Kegiatan/ Sub Kegiatan	Indikator Kinerja			Rencana Tahun 2023						Catatan Penting	Prakiraan Maju Rencana Tahun 2024		
						Capaian Program	Keluaran Sub Kegiatan	Hasil Kegiatan	Lokasi Output Kegiatan	Target Capaian Kinerja			Pagu Indikatif (Rp.)	Sumber Dana		Target Capaian Kinerja		Kebutuhan Dana/ Pagu Indikatif (Rp.)
										Program	Keluaran Sub Kegiatan	Hasil Kegiatan				Tolok Ukur	Target	
						Perangkat Daerah										Perangkat Daerah		
5	1	1	02.02	7	Koordinasi dan Penyusunan Laporan Keuangan Bulanan/ Triwulanan/ Semesteran SKPD	Persentase Pemenuhan Penunjang Urusan Perangkat Daerah	Jumlah Laporan Keuangan Bulanan/ Triwulanan/ Semesteran SKPD dan Laporan Koordinasi Penyusunan Laporan Keuangan Bulanan/Triwulanan/Semesteran SKPD	Presentase pemenuhan administrasi perangkat daerah	Kab. Takalar, Pattallassang, Pattallassang	100 %	1 Laporan	100 %	20,061,000	Dana Transfer Umum-Dana Alokasi Umum		Persentase Pemenuhan Penunjang Urusan Perangkat Daerah	100 %	20,000,000
						Persentase Pemenuhan Penunjang Urusan Perangkat Daerah				93 %						Persentase Pemenuhan Penunjang Urusan Perangkat Daerah	93 %	
5	**01**	**001**	**02.03**		**Administrasi Barang Milik Daerah pada Perangkat Daerah**								**42,989,800**					**45,500,000**
5	1	1	02.03	1	Penyusunan Perencanaan Kebutuhan Barang Milik Daerah SKPD	Persentase Pemenuhan Penunjang Urusan Perangkat Daerah	Jumlah Rencana Kebutuhan Barang Milik Daerah SKPD	Presentase pemenuhan administrasi barang milik daerah	Kab. Takalar, Pattallassang, Pattallassang	100 %	1 Dokumen	100 %	15,498,600	Dana Transfer Umum-Dana Alokasi Umum		Persentase Pemenuhan Penunjang Urusan Perangkat Daerah	100 %	15,500,000
						Persentase Pemenuhan Penunjang Urusan Perangkat Daerah				93 %						Persentase Pemenuhan Penunjang Urusan Perangkat Daerah	93 %	
5	1	1	02.03	3	Koordinasi dan Penilaian Barang Milik Daerah SKPD	Persentase Pemenuhan Penunjang Urusan Perangkat Daerah	Jumlah Laporan Hasil Penilaian Barang Milik Daerah dan Hasil Koordinasi Penilaian Barang Milik Daerah SKPD	Presentase pemenuhan administrasi barang milik daerah	Kab. Takalar, Pattallassang, Pattallassang	100 %	4 Laporan	100 %	12,495,600	Dana Transfer Umum-Dana Alokasi Umum		Persentase Pemenuhan Penunjang Urusan Perangkat Daerah	100 %	15,000,000
						Persentase Pemenuhan Penunjang Urusan Perangkat Daerah				93 %						Persentase Pemenuhan Penunjang Urusan Perangkat Daerah	93 %	
5	1	1	02.03	5	Rekonsiliasi dan Penyusunan Laporan	Persentase Pemenuhan Penunjang	Jumlah Laporan Hasil Penilaian Barang Milik Daerah dan Hasil	Presentase pemenuhan administrasi	Kab. Takalar, Pattallassang, Pattallassang	100 %	2 Laporan	100 %	14,995,600	Dana Transfer Umum-		Persentase Pemenuhan Penunjang	100 %	15,000,000

Kode					Urusan/ Bidang Urusan/ Program/ Kegiatan/ Sub Kegiatan	Indikator Kinerja			Rencana Tahun 2023						Catatan Penting	Prakiraan Maju Rencana Tahun 2024		
						Capaian Program	Keluaran Sub Kegiatan	Hasil Kegiatan	Lokasi Output Kegiatan	Target Capaian Kinerja			Pagu Indikatif (Rp.)	Sumber Dana		Target Capaian Kinerja		Kebutuhan Dana/ Pagu Indikatif (Rp.)
										Program	Keluaran Sub Kegiatan	Hasil Kegiatan				Tolok Ukur	Target	
					Barang Milik Daerah pada SKPD	Urusan Perangkat Daerah	Koordinasi Penilaian Barang Milik Daerah SKPD	barang milik daerah						Dana Alokasi Umum		Urusan Perangkat Daerah		
						Persentase Pemenuhan Penunjang Urusan Perangkat Daerah	Jumlah Laporan Rekonsiliasi dan Penyusunan Laporan Barang Milik Daerah pada SKPD			93 %	6 Laporan					Persentase Pemenuhan Penunjang Urusan Perangkat Daerah	93 %	
5	**01**	**001**	**02.05**		**Administrasi Kepegawaian Perangkat Daerah**								**40,760,400**					**98,000,000**
5	1	1	02.05	1	Peningkatan Sarana dan Prasarana Disiplin Pegawai	Persentase Pemenuhan Penunjang Urusan Perangkat Daerah	Jumlah Unit Peningkatan Sarana dan Prasarana Disiplin Pegawai	Persentase pemenuhan administrasi kepagawaian perangkat daerah	Kab. Takalar, Pattallassang, Pattallassang	100 %	1 Unit	100 %	15,749,600	Dana Transfer Umum-Dana Alokasi Umum		Persentase Pemenuhan Penunjang Urusan Perangkat Daerah	100 %	18,000,000
						Persentase Pemenuhan Penunjang Urusan Perangkat Daerah				93 %						Persentase Pemenuhan Penunjang Urusan Perangkat Daerah	93 %	
5	1	1	02.05	9	Pendidikan dan Pelatihan Pegawai Berdasarkan Tugas dan Fungsi	Persentase Pemenuhan Penunjang Urusan Perangkat Daerah	Jumlah Pegawai Berdasarkan Tugas dan Fungsi yang Mengikuti Pendidikan dan Pelatihan	Persentase pemenuhan administrasi kepagawaian perangkat daerah	Kab. Takalar, Pattallassang, Pattallassang	100 %	1 Orang	100 %	25,010,800	Dana Transfer Umum-Dana Alokasi Umum		Persentase Pemenuhan Penunjang Urusan Perangkat Daerah	100 %	50,000,000
						Persentase Pemenuhan Penunjang Urusan Perangkat Daerah				93 %						Persentase Pemenuhan Penunjang Urusan Perangkat Daerah	93 %	
5	**01**	**001**	**02.06**		**Administrasi Umum Perangkat Daerah**								**236,251,800**					**270,000,000**
5	1	1	02.06	1	Penyediaan Komponen Instalasi Listrik/Penerangan Bangunan Kantor	Persentase Pemenuhan Penunjang Urusan Perangkat Daerah	Jumlah Paket Komponen Instalasi Listrik/Penerangan Bangunan Kantor yang Disediakan	Presentase pemenuhan administrasi umum perangkat daerah	Kab. Takalar, Pattallassang, Pattallassang	100 %	1 Paket	100 %	8,014,600	Dana Transfer Umum-Dana Alokasi Umum		Persentase Pemenuhan Penunjang Urusan Perangkat Daerah	100 %	10,000,000

Kode					Urusan/ Bidang Urusan/ Program/ Kegiatan/ Sub Kegiatan	Indikator Kinerja			Rencana Tahun 2023						Catatan Penting	Prakiraan Maju Rencana Tahun 2024		
						Capaian Program	Keluaran Sub Kegiatan	Hasil Kegiatan	Lokasi Output Kegiatan	Target Capaian Kinerja			Pagu Indikatif (Rp.)	Sumber Dana		Target Capaian Kinerja		Kebutuhan Dana/ Pagu Indikatif (Rp.)
										Program	Keluaran Sub Kegiatan	Hasil Kegiatan				Tolok Ukur	Target	
						Persentase Pemenuhan Penunjang Urusan Perangkat Daerah				93 %						Persentase Pemenuhan Penunjang Urusan Perangkat Daerah	93 %	
5	1	1	02.06	6	Penyediaan Bahan Bacaan dan Peraturan Perundang-undangan	Persentase Pemenuhan Penunjang Urusan Perangkat Daerah	Jumlah Dokumen Bahan Bacaan dan Peraturan Perundang-Undangan yang Disediakan	Presentase pemenuhan administrasi umum perangkat daerah	Kab. Takalar, Pattallassang, Pattallassang	100 %	1 Dokumen	100 %	10,167,200	Dana Transfer Umum-Dana Alokasi Umum		Persentase Pemenuhan Penunjang Urusan Perangkat Daerah	100 %	30,000,000
						Persentase Pemenuhan Penunjang Urusan Perangkat Daerah				93 %						Persentase Pemenuhan Penunjang Urusan Perangkat Daerah	93 %	
5	1	1	02.06	9	Penyelenggaraan Rapat Koordinasi dan Konsultasi SKPD	Persentase Pemenuhan Penunjang Urusan Perangkat Daerah	Jumlah Laporan Penyelenggaraan Rapat Koordinasi dan Konsultasi SKPD	Presentase pemenuhan administrasi umum perangkat daerah	Kab. Takalar, Pattallassang, Pattallassang	100 %	1 Laporan	100 %	218,070,000	Dana Transfer Umum-Dana Alokasi Umum		Persentase Pemenuhan Penunjang Urusan Perangkat Daerah	100 %	230,000,000
						Persentase Pemenuhan Penunjang Urusan Perangkat Daerah				93 %						Persentase Pemenuhan Penunjang Urusan Perangkat Daerah	93 %	
5	**01**	**001**	**02.07**		**Pengadaan Barang Milik Daerah Penunjang Urusan Pemerintah Daerah**								**995,496,400**					**50,000,000**
5	1	1	02.07	9	Pengadaan Gedung Kantor atau Bangunan Lainnya	Persentase Pemenuhan Penunjang Urusan Perangkat Daerah	Jumlah Unit Gedung Kantor atau Bangunan Lainnya yang Disediakan	Presentase pemenuhan pengadaan barang milik daerah	Kab. Takalar, Pattallassang, Pattallassang	100 %	1 Unit	0 %	995,496,400	Dana Transfer Umum-Dana Alokasi Umum		Persentase Pemenuhan Penunjang Urusan Perangkat Daerah	100 %	0
						Persentase Pemenuhan Penunjang Urusan				93 %						Persentase Pemenuhan Penunjang Urusan	93 %	

Kode					Urusan/ Bidang Urusan/ Program/ Kegiatan/ Sub Kegiatan	Indikator Kinerja			Rencana Tahun 2023						Catatan Penting	Prakiraan Maju Rencana Tahun 2024		
						Capaian Program	Keluaran Sub Kegiatan	Hasil Kegiatan	Lokasi Output Kegiatan	Target Capaian Kinerja			Pagu Indikatif (Rp.)	Sumber Dana		Target Capaian Kinerja		Kebutuhan Dana/ Pagu Indikatif (Rp.)
										Program	Keluaran Sub Kegiatan	Hasil Kegiatan				Tolok Ukur	Target	
						Perangkat Daerah										Perangkat Daerah		
5	**01**	**001**	**02.08**		**Penyediaan Jasa Penunjang Urusan Pemerintahan Daerah**								**128,725,920**					**245,000,000**
5	1	1	02.08	2	Penyediaan Jasa Komunikasi, Sumber Daya Air dan Listrik	Persentase Pemenuhan Penunjang Urusan Perangkat Daerah	Jumlah Laporan Penyediaan Jasa Komunikasi, Sumber Daya Air dan Listrik yang Disediakan	Presentase pemenuhan penyediaan jasa penunjang urusan pemerintah daerah	Kab. Takalar, Pattallassang, Pattallassang	100 %	12 Laporan	100 %	104,215,920	Dana Transfer Umum-Dana Alokasi Umum		Persentase Pemenuhan Penunjang Urusan Perangkat Daerah	100 %	120,000,000
						Persentase Pemenuhan Penunjang Urusan Perangkat Daerah				93 %						Persentase Pemenuhan Penunjang Urusan Perangkat Daerah	93 %	
5	1	1	02.08	3	Penyediaan Jasa Peralatan dan Perlengkapan Kantor	Persentase Pemenuhan Penunjang Urusan Perangkat Daerah	Jumlah Laporan Penyediaan Jasa Peralatan dan Perlengkapan Kantor yang Disediakan	Presentase pemenuhan penyediaan jasa penunjang urusan pemerintah daerah	Kab. Takalar, Pattallassang, Pattallassang	100 %	1 Laporan	100 %	24,510,000	Dana Transfer Umum-Dana Alokasi Umum		Persentase Pemenuhan Penunjang Urusan Perangkat Daerah	100 %	50,000,000
						Persentase Pemenuhan Penunjang Urusan Perangkat Daerah				93 %						Persentase Pemenuhan Penunjang Urusan Perangkat Daerah	93 %	
5	**01**	**001**	**02.09**		**Pemeliharaan Barang Milik Daerah Penunjang Urusan Pemerintahan Daerah**								**19,573,200**					**250,000,000**
5	1	1	02.09	1	Penyediaan Jasa Pemeliharaan, Biaya Pemeliharaan, dan Pajak Kendaraan Perorangan Dinas atau Kendaraan Dinas Jabatan	Persentase Pemenuhan Penunjang Urusan Perangkat Daerah	Jumlah Kendaraan Perorangan Dinas atau Kendaraan Dinas Jabatan yang Dipelihara dan dibayarkan Pajaknya	Persentase pemenuhan pemeliharaan barang milik daerah	Kab. Takalar, Pattallassang, Pattallassang	93 %	5 Unit	100 %	19,573,200	Dana Transfer Umum-Dana Alokasi Umum		Persentase Pemenuhan Penunjang Urusan Perangkat Daerah	93 %	250,000,000
5	1	2			PROGRAM PERENCANAAN, PENGENDALIAN DAN EVALUASI PEMBANGUNAN DAERAH								556,469,400					877,010,000
5	**01**	**002**	**02.01**		**Penyusunan Perencanaan dan Pendanaan**								**366,471,600**					**277,010,000**
5	1	2	02.01	1	Analisis Kondisi Daerah, Permasalahan, dan Isu Strategis	Capaian kinerja Perangkat Daerah	Jumlah Dokumen Rancangan Awal RPJMD/RKPD (Sesuai Kebutuhan Jika RPJMD Maka Rancangan Teknokratik)	Presentase Kesesuaian Program / kegiatan / sub kegiatan RKPD	Kab. Takalar, Pattallassang, Pattallassang	87 %	3 Dokumen	100 %	36,999,400	Dana Transfer Umum-Dana		Capaian kinerja Perangkat Daerah	87 %	37,000,000

Kode					Urusan/ Bidang Urusan/ Program/ Kegiatan/ Sub Kegiatan	Indikator Kinerja			Rencana Tahun 2023						Catatan Penting	Prakiraan Maju Rencana Tahun 2024		
						Capaian Program	Keluaran Sub Kegiatan	Hasil Kegiatan	Lokasi Output Kegiatan	Target Capaian Kinerja			Pagu Indikatif (Rp.)	Sumber Dana		Target Capaian Kinerja		Kebutuhan Dana/ Pagu Indikatif (Rp.)
										Program	Keluaran Sub Kegiatan	Hasil Kegiatan				Tolok Ukur	Target	
					Pembangunan Daerah			dengan kegiatan APBD						Alokasi Umum				
						Rata-rata nilai sub komponen perencanaan strategis pada komponen perencanaan kinerja perangkat daerah				100 %						Rata-rata nilai sub komponen perencanaan strategis pada komponen perencanaan kinerja perangkat daerah	100 %	
5	1	2	02.01	4	Koordinasi Pelaksanaan Forum Perangkat Daerah/Lintas Perangkat Daerah	Capaian kinerja Perangkat Daerah	Jumlah Berita Acara Forum Perangkat Daerah/Lintas Perangkat Daerah	Presentase Kesesuaian Program / kegiatan / sub kegiatan RKPD dengan kegiatan APBD	Kab. Takalar, Pattallassang, Pattallassang	87 %	1 Berita Acara	100 %	28,999,800	Dana Transfer Umum-Dana Alokasi Umum		Capaian kinerja Perangkat Daerah	87 %	0
						Rata-rata nilai sub komponen perencanaan strategis pada komponen perencanaan kinerja perangkat daerah				100 %						Rata-rata nilai sub komponen perencanaan strategis pada komponen perencanaan kinerja perangkat daerah	100 %	
5	1	2	02.01	5	Pelaksanaan Musrenbang Kabupaten/Kota	Capaian kinerja Perangkat Daerah	Jumlah Berita Acara Musrenbang Kabupaten/Kota	Presentase Kesesuaian Program / kegiatan / sub kegiatan RKPD dengan kegiatan APBD	Kab. Takalar, Pattallassang, Pattallassang	87 %	1 Berita Acara	100 %	49,999,600	Dana Transfer Umum-Dana Alokasi Umum		Capaian kinerja Perangkat Daerah	87 %	10
						Rata-rata nilai sub komponen perencanaan strategis pada komponen perencanaan kinerja perangkat daerah				100 %						Rata-rata nilai sub komponen perencanaan strategis pada komponen perencanaan kinerja perangkat daerah	100 %	

Kode					Urusan/ Bidang Urusan/ Program/ Kegiatan/ Sub Kegiatan	Indikator Kinerja			Rencana Tahun 2023						Catatan Penting	Prakiraan Maju Rencana Tahun 2024		
						Capaian Program	Keluaran Sub Kegiatan	Hasil Kegiatan	Lokasi Output Kegiatan	Target Capaian Kinerja			Pagu Indikatif (Rp.)	Sumber Dana		Target Capaian Kinerja		Kebutuhan Dana/ Pagu Indikatif (Rp.)
										Program	Keluaran Sub Kegiatan	Hasil Kegiatan				Tolok Ukur	Target	
5	1	2	02.01	6	Penyiapan Bahan Koordinasi Musrenbang Kecamatan	Capaian kinerja Perangkat Daerah	Jumlah Berita Acara Musrenbang Kabupaten/Kota	Presentase Kesesuaian Program / kegiatan / sub kegiatan RKPD dengan kegiatan APBD	Kab. Takalar, Semua Kecamatan, Semua Kelurahan	87 %	0 Berita Acara	100 %	34,999,600	Dana Transfer Umum-Dana Alokasi Umum		Capaian kinerja Perangkat Daerah	87 %	240,000,000
						Rata-rata nilai sub komponen perencanaan strategis pada komponen perencanaan kinerja perangkat daerah	Jumlah Dokumen Perencanaan Pembangunan Daerah Kabupaten/Kota yang Ditetapkan(RPJPD/RPJMD/RKPD)			100 %	0 Dokumen			Dana Transfer Khusus-Dana Alokasi Khusus Non Fisik		Rata-rata nilai sub komponen perencanaan strategis pada komponen perencanaan kinerja perangkat daerah	100 %	
							Jumlah Orang yang Dibina dalam Pemanfaatan Data dan Informasi				30 Orang							
							Jumlah Usulan yang Terverifikasi oleh Kecamatan				0 Usulan							
5	1	2	02.01	7	Koordinasi Penyusunan dan Penetapan Dokumen Perencanaan Pembangunan Daerah Kabupaten/Kota	Capaian kinerja Perangkat Daerah	Jumlah Berita Acara Forum Perangkat Daerah/Lintas Perangkat Daerah	Presentase Kesesuaian Program / kegiatan / sub kegiatan RKPD dengan kegiatan APBD	Kab. Takalar, Pattallassang, Pattallassang	87 %	1 Berita Acara	100 %	215,473,200	Dana Transfer Umum-Dana Alokasi Umum		Capaian kinerja Perangkat Daerah	87 %	0
						Rata-rata nilai sub komponen perencanaan strategis pada komponen perencanaan kinerja perangkat daerah	Jumlah Berita Acara Musrenbang Kabupaten/Kota			100 %	10 Berita Acara					Rata-rata nilai sub komponen perencanaan strategis pada komponen perencanaan kinerja perangkat daerah	100 %	
							Jumlah Dokumen Perencanaan Pembangunan Daerah Kabupaten/Kota yang Ditetapkan(RPJPD/RPJMD/RKPD)				1 Dokumen							
							Jumlah Usulan yang Terverifikasi oleh Kecamatan				10 Usulan							
5	**01**	**002**	**02.03**		**Pengendalian, Evaluasi dan Pelaporan Bidang Perencanaan Pembangunan Daerah**								**89,999,400**					**0**

Kode					Urusan/ Bidang Urusan/ Program/ Kegiatan/ Sub Kegiatan	Indikator Kinerja			Rencana Tahun 2023						Catatan Penting	Prakiraan Maju Rencana Tahun 2024		
						Capaian Program	Keluaran Sub Kegiatan	Hasil Kegiatan	Lokasi Output Kegiatan	Target Capaian Kinerja			Pagu Indikatif (Rp.)	Sumber Dana		Target Capaian Kinerja		Kebutuhan Dana/ Pagu Indikatif (Rp.)
										Program	Keluaran Sub Kegiatan	Hasil Kegiatan				Tolok Ukur	Target	
5	1	2	02.03	1	Koordinasi Pengendalian Perencanaan dan Pelaksanaan Pembangunan Daerah di Kabupaten/Kota	Capaian kinerja Perangkat Daerah	Jumlah Laporan Hasil Pengendalian Perencanaan dan Pelaksanaan Pembangunan	persentase pelaporan bidang perencanaan pembangunan daerah tepat waktu	Kab. Takalar, Pattallassang, Pattallassang	87 %	1 Laporan	100 %	40,000,000	Dana Transfer Umum-Dana Alokasi Umum		Capaian kinerja Perangkat Daerah	87 %	0
						Rata-rata nilai sub komponen perencanaan strategis pada komponen perencanaan kinerja perangkat daerah				100 %						Rata-rata nilai sub komponen perencanaan strategis pada komponen perencanaan kinerja perangkat daerah	100 %	
5	1	2	02.03	2	Pengendalian Pelaksanaan Kerja Sama Daerah	Capaian kinerja Perangkat Daerah	Jumlah Kerja Sama Daerah yang Dikoordinasikan Pelaksanaannya	persentase pelaporan bidang perencanaan pembangunan daerah tepat waktu	Kab. Takalar, Pattallassang, Pattallassang	87 %	1 Kerja Sama	100 %	19,999,600	Dana Transfer Umum-Dana Alokasi Umum		Capaian kinerja Perangkat Daerah	87 %	0
						Rata-rata nilai sub komponen perencanaan strategis pada komponen perencanaan kinerja perangkat daerah				100 %						Rata-rata nilai sub komponen perencanaan strategis pada komponen perencanaan kinerja perangkat daerah	100 %	
5	1	2	02.03	3	Monitoring, Evaluasi dan Penyusunan Laporan Berkala Pelaksanaan Pembangunan Daerah	Capaian kinerja Perangkat Daerah	Jumlah Laporan Hasil Evaluasi Kinerja Pembangunan Daerah	persentase pelaporan bidang perencanaan pembangunan daerah tepat waktu	Kab. Takalar, Pattallassang, Pattallassang	87 %	1 Laporan	100 %	29,999,800	Dana Transfer Umum-Dana Alokasi Umum		Capaian kinerja Perangkat Daerah	87 %	0
						Rata-rata nilai sub komponen perencanaan strategis pada komponen perencanaan kinerja perangkat daerah				100 %						Rata-rata nilai sub komponen perencanaan strategis pada komponen perencanaan kinerja perangkat daerah	100 %	

Kode					Urusan/ Bidang Urusan/ Program/ Kegiatan/ Sub Kegiatan	Indikator Kinerja			Rencana Tahun 2023						Catatan Penting	Prakiraan Maju Rencana Tahun 2024		
						Capaian Program	Keluaran Sub Kegiatan	Hasil Kegiatan	Lokasi Output Kegiatan	Target Capaian Kinerja			Pagu Indikatif (Rp.)	Sumber Dana		Target Capaian Kinerja		Kebutuhan Dana/ Pagu Indikatif (Rp.)
										Program	Keluaran Sub Kegiatan	Hasil Kegiatan				Tolok Ukur	Target	
5	**01**	**002**	**02.04**		**Implementasi Sistem Informasi Pemerintahan Daerah di Bidang Pembangunan Daerah**								**99,998,400**					**100,000,000**
5	1	2	02.04	1	Pengelolaan Data dalam Sistem Informasi Pemerintahan Daerah di Bidang Pembangunan Daerah	Capaian kinerja Perangkat Daerah	Jumlah Data dalam Sistem Informasi Pemerintahan Daerah di Bidang Pembangunan Daerah yang Dikelola	Persentase Penerapan SIPD Bidang pemerintahan daerah	Kab. Takalar, Pattallassang, Kalabbirang	87 %	1 Dokumen	100 %	49,999,600	Dana Transfer Umum-Dana Alokasi Umum		Capaian kinerja Perangkat Daerah	87 %	50,000,000
						Rata-rata nilai sub komponen perencanaan strategis pada komponen perencanaan kinerja perangkat daerah				100 %						Rata-rata nilai sub komponen perencanaan strategis pada komponen perencanaan kinerja perangkat daerah	100 %	
5	1	2	02.04	2	Penerapan Sistem Informasi Pemerintahan Daerah di Bidang Pembangunan Daerah	Capaian kinerja Perangkat Daerah	Jumlah Dokumen Hasil Penerapan Sistem Informasi Pemerintahan Daerah di Bidang Pembangunan Daerah	Persentase Penerapan SIPD Bidang pemerintahan daerah	Kab. Takalar, Pattallassang, Kalabbirang	87 %	1 Dokumen	100 %	19,999,400	Dana Transfer Umum-Dana Alokasi Umum		Capaian kinerja Perangkat Daerah	87 %	20,000,000
						Rata-rata nilai sub komponen perencanaan strategis pada komponen perencanaan kinerja perangkat daerah				100 %						Rata-rata nilai sub komponen perencanaan strategis pada komponen perencanaan kinerja perangkat daerah	100 %	
5	1	2	02.04	3	Pembinaan Sistem Informasi Pemerintahan Daerah di Bidang Pembangunan Daerah Pemerintah Kabupaten/Kota	Capaian kinerja Perangkat Daerah	Jumlah Dokumen Hasil Pembinaan Sistem Informasi Pemerintahan Daerah di Bidang Pembangunan Daerah Pemerintah Kabupaten/Kota	Persentase Penerapan SIPD Bidang pemerintahan daerah	Kab. Takalar, Pattallassang, Kalabbirang	87 %	1 Dokumen	100 %	29,999,400	Dana Transfer Umum-Dana Alokasi Umum		Capaian kinerja Perangkat Daerah	87 %	30,000,000
						Rata-rata nilai sub komponen perencanaan strategis pada komponen perencanaan				100 %						Rata-rata nilai sub komponen perencanaan strategis pada komponen perencanaan	100 %	

Kode					Urusan/ Bidang Urusan/ Program/ Kegiatan/ Sub Kegiatan	Indikator Kinerja			Rencana Tahun 2023						Catatan Penting	Prakiraan Maju Rencana Tahun 2024		
						Capaian Program	Keluaran Sub Kegiatan	Hasil Kegiatan	Lokasi Output Kegiatan	Target Capaian Kinerja			Pagu Indikatif (Rp.)	Sumber Dana		Target Capaian Kinerja		Kebutuhan Dana/ Pagu Indikatif (Rp.)
										Program	Keluaran Sub Kegiatan	Hasil Kegiatan				Tolok Ukur	Target	
						kinerja perangkat daerah										kinerja perangkat daerah		
5	1	3			PROGRAM KOORDINASI DAN SINKRONISASI PERENCANAAN PEMBANGUNAN DAERAH								481,249,000					0
5	**01**	**003**	**02.01**		**Koordinasi Perencanaan Bidang Pemerintahan dan Pembangunan Manusia**								**165,113,600**					**0**
5	1	3	02.01	3	Pelaksanaan Monitoring dan Evaluasi Penyusunan Dokumen Perencanaan Pembangunan Perangkat Daerah Bidang Pemerintahan	Rata-rata nilai sub komponen perencanaan kinerja tahunan pada komponen perencanaan kinerja perangkat daerah lingkup bidang infrastruktur dan kewilayahan	Jumlah Laporan Monitoring dan Evaluasi Penyusunan Dokumen Perencanaan Pembangunan Perangkat Daerah Bidang Pemerintahan	persentase dokumen perencanaan bidang pembangunan manusia yang dihasilkan	Kab. Takalar, Pattallassang, Pattallassang	100 %	5 Laporan	100 %	15,547,600	Dana Transfer Umum-Dana Alokasi Umum		Rata-rata nilai sub komponen perencanaan kinerja tahunan pada komponen perencanaan kinerja perangkat daerah lingkup bidang infrastruktur dan kewilayahan	100 %	0
						Rata-rata nilai sub komponen perencanaan kinerja tahunan pada komponen perencanaan kinerja perangkat daerah lingkup bidang pemerintahan dan pembangunan manusia				100 %						Rata-rata nilai sub komponen perencanaan kinerja tahunan pada komponen perencanaan kinerja perangkat daerah lingkup bidang pemerintahan dan pembangunan manusia	100 %	
						Rata-rata nilai sub komponen perencanaan kinerja tahunan pada komponen perencanaan kinerja perangkat daerah lingkup bidang perekonomian dan SDA (Sumber Daya Alam)				100 %						Rata-rata nilai sub komponen perencanaan kinerja tahunan pada komponen perencanaan kinerja perangkat daerah lingkup bidang perekonomian dan SDA (Sumber Daya Alam)	100 %	

Kode					Urusan/ Bidang Urusan/ Program/ Kegiatan/ Sub Kegiatan	Indikator Kinerja			Rencana Tahun 2023						Catatan Penting	Prakiraan Maju Rencana Tahun 2024		
						Capaian Program	Keluaran Sub Kegiatan	Hasil Kegiatan	Lokasi Output Kegiatan	Target Capaian Kinerja			Pagu Indikatif (Rp.)	Sumber Dana		Target Capaian Kinerja		Kebutuhan Dana/ Pagu Indikatif (Rp.)
										Program	Keluaran Sub Kegiatan	Hasil Kegiatan				Tolok Ukur	Target	
5	1	3	02.01	4	Koordinasi Pelaksanaan Sinergitas dan Harmonisasi Perencanaan Pembangunan Daerah Bidang Pemerintahan	Rata-rata nilai sub komponen perencanaan kinerja tahunan pada komponen perencanaan kinerja perangkat daerah lingkup bidang infrastruktur dan kewilayahan	Jumlah Laporan Hasil Sinkronisasi Renstra/Renja dengan RKPD/RPJMD pada Bidang Pemerintahan	persentase dokumen perencanaan bidang pembangunan manusia yang dihasilkan	Kab. Takalar, Pattallassang, Pattallassang	100 %	5 Laporan	100 %	66,117,600	Dana Transfer Umum-Dana Alokasi Umum		Rata-rata nilai sub komponen perencanaan kinerja tahunan pada komponen perencanaan kinerja perangkat daerah lingkup bidang infrastruktur dan kewilayahan	100 %	0
						Rata-rata nilai sub komponen perencanaan kinerja tahunan pada komponen perencanaan kinerja perangkat daerah lingkup bidang pemerintahan dan pembangunan manusia				100 %						Rata-rata nilai sub komponen perencanaan kinerja tahunan pada komponen perencanaan kinerja perangkat daerah lingkup bidang pemerintahan dan pembangunan manusia	100 %	
						Rata-rata nilai sub komponen perencanaan kinerja tahunan pada komponen perencanaan kinerja perangkat daerah lingkup bidang perekonomian dan SDA (Sumber Daya Alam)				100 %						Rata-rata nilai sub komponen perencanaan kinerja tahunan pada komponen perencanaan kinerja perangkat daerah lingkup bidang perekonomian dan SDA (Sumber Daya Alam)	100 %	
5	1	3	02.01	7	Pelaksanaan Monitoring dan Evaluasi Penyusunan Dokumen Perencanaan Pembangunan	Rata-rata nilai sub komponen perencanaan kinerja tahunan pada komponen perencanaan	Jumlah Laporan Hasil Pelaksanaan Monitoring dan Evaluasi Penyusunan Dokumen Perencanaan Pembangunan Perangkat Daerah Bidang Pembangunan Manusia	persentase dokumen perencanaan bidang pembangunan	Kab. Takalar, Pattallassang, Pattallassang	100 %	5 Laporan	100 %	15,582,600	Dana Transfer Umum-Dana Alokasi Umum		Rata-rata nilai sub komponen perencanaan kinerja tahunan pada komponen perencanaan	100 %	0

Kode					Urusan/ Bidang Urusan/ Program/ Kegiatan/ Sub Kegiatan	Indikator Kinerja			Rencana Tahun 2023						Catatan Penting	Prakiraan Maju Rencana Tahun 2024		
						Capaian Program	Keluaran Sub Kegiatan	Hasil Kegiatan	Lokasi Output Kegiatan	Target Capaian Kinerja			Pagu Indikatif (Rp.)	Sumber Dana		Target Capaian Kinerja		Kebutuhan Dana/ Pagu Indikatif (Rp.)
										Program	Keluaran Sub Kegiatan	Hasil Kegiatan				Tolok Ukur	Target	
					Perangkat Daerah Bidang Pembangunan Manusia	kinerja perangkat daerah lingkup bidang infrastruktur dan kewilayahan		manusia yang dihasilkan								kinerja perangkat daerah lingkup bidang infrastruktur dan kewilayahan		
						Rata-rata nilai sub komponen perencanaan kinerja tahunan pada komponen perencanaan kinerja perangkat daerah lingkup bidang pemerintahan dan pembangunan manusia				100 %						Rata-rata nilai sub komponen perencanaan kinerja tahunan pada komponen perencanaan kinerja perangkat daerah lingkup bidang pemerintahan dan pembangunan manusia	100 %	
						Rata-rata nilai sub komponen perencanaan kinerja tahunan pada komponen perencanaan kinerja perangkat daerah lingkup bidang perekonomian dan SDA (Sumber Daya Alam)				100 %						Rata-rata nilai sub komponen perencanaan kinerja tahunan pada komponen perencanaan kinerja perangkat daerah lingkup bidang perekonomian dan SDA (Sumber Daya Alam)	100 %	
5	1	3	02.01	8	Koordinasi Pelaksanaan Sinergitas dan Harmonisasi Perencanaan Pembangunan Daerah Bidang Pembangunan Manusia	Rata-rata nilai sub komponen perencanaan kinerja tahunan pada komponen perencanaan kinerja perangkat daerah lingkup bidang infrastruktur dan kewilayahan	Jumlah Laporan Hasil Sinkronisasi Renstra/Renja dengan RKPD/RPJMD pada Bidang Pembangunan Manusia	persentase dokumen perencanaan bidang pembangunan manusia yang dihasilkan	Kab. Takalar, Pattallassang, Pattallassang	100 %	5 Laporan	100 %	67,865,800	Dana Transfer Umum-Dana Alokasi Umum		Rata-rata nilai sub komponen perencanaan kinerja tahunan pada komponen perencanaan kinerja perangkat daerah lingkup bidang infrastruktur dan kewilayahan	100 %	0

Kode					Urusan/ Bidang Urusan/ Program/ Kegiatan/ Sub Kegiatan	Indikator Kinerja			Rencana Tahun 2023						Catatan Penting	Prakiraan Maju Rencana Tahun 2024		
						Capaian Program	Keluaran Sub Kegiatan	Hasil Kegiatan	Lokasi Output Kegiatan	Target Capaian Kinerja			Pagu Indikatif (Rp.)	Sumber Dana		Target Capaian Kinerja		Kebutuhan Dana/ Pagu Indikatif (Rp.)
										Program	Keluaran Sub Kegiatan	Hasil Kegiatan				Tolok Ukur	Target	
						Rata-rata nilai sub komponen perencanaan kinerja tahunan pada komponen perencanaan kinerja perangkat daerah lingkup bidang pemerintahan dan pembangunan manusia				100 %						Rata-rata nilai sub komponen perencanaan kinerja tahunan pada komponen perencanaan kinerja perangkat daerah lingkup bidang pemerintahan dan pembangunan manusia	100 %	
						Rata-rata nilai sub komponen perencanaan kinerja tahunan pada komponen perencanaan kinerja perangkat daerah lingkup bidang perekonomian dan SDA (Sumber Daya Alam)				100 %						Rata-rata nilai sub komponen perencanaan kinerja tahunan pada komponen perencanaan kinerja perangkat daerah lingkup bidang perekonomian dan SDA (Sumber Daya Alam)	100 %	
5	**01**	**003**	**02.02**		**Koordinasi Perencanaan Bidang Perekonomian dan SDA (Sumber Daya Alam)**								**150,000,200**					**0**
5	1	3	02.02	3	Pelaksanaan Monitoring dan Evaluasi Penyusunan Dokumen Perencanaan Pembangunan Perangkat Daerah Bidang Perekonomian	Rata-rata nilai sub komponen perencanaan kinerja tahunan pada komponen perencanaan kinerja perangkat daerah lingkup bidang infrastruktur dan kewilayahan	Jumlah Laporan Hasil Pelaksanaan Monitoring dan Evaluasi Penyusunan Dokumen Perencanaan Pembangunan Perangkat Daerah Bidang Perekonomian	persentase perencanaan bidang perekonomian dan SDA yang terkordinasi dengan baik	Kab. Takalar, Pattallassang, Pattallassang	100 %	4 Laporan	100 %	15,582,600	Dana Transfer Umum-Dana Alokasi Umum		Rata-rata nilai sub komponen perencanaan kinerja tahunan pada komponen perencanaan kinerja perangkat daerah lingkup bidang infrastruktur dan kewilayahan	100 %	0
						Rata-rata nilai sub komponen perencanaan kinerja tahunan pada komponen				100 %						Rata-rata nilai sub komponen perencanaan kinerja tahunan pada komponen	100 %	

Kode					Urusan/ Bidang Urusan/ Program/ Kegiatan/ Sub Kegiatan	Indikator Kinerja			Rencana Tahun 2023						Catatan Penting	Prakiraan Maju Rencana Tahun 2024		
						Capaian Program	Keluaran Sub Kegiatan	Hasil Kegiatan	Lokasi Output Kegiatan	Target Capaian Kinerja			Pagu Indikatif (Rp.)	Sumber Dana		Target Capaian Kinerja		Kebutuhan Dana/ Pagu Indikatif (Rp.)
										Program	Keluaran Sub Kegiatan	Hasil Kegiatan				Tolok Ukur	Target	
						perencanaan kinerja perangkat daerah lingkup bidang pemerintahan dan pembangunan manusia										perencanaan kinerja perangkat daerah lingkup bidang pemerintahan dan pembangunan manusia		
						Rata-rata nilai sub komponen perencanaan kinerja tahunan pada komponen perencanaan kinerja perangkat daerah lingkup bidang perekonomian dan SDA (Sumber Daya Alam)				100 %						Rata-rata nilai sub komponen perencanaan kinerja tahunan pada komponen perencanaan kinerja perangkat daerah lingkup bidang perekonomian dan SDA (Sumber Daya Alam)	100 %	
5	1	3	02.02	4	Koordinasi Pelaksanaan Sinergitas dan Harmonisasi Perencanaan Pembangunan Daerah Bidang Perekonomian	Rata-rata nilai sub komponen perencanaan kinerja tahunan pada komponen perencanaan kinerja perangkat daerah lingkup bidang infrastruktur dan kewilayahan	Jumlah Laporan Hasil Sinkronisasi Renstra/Renja dengan RKPD/RPJMD pada Bidang Perekonomian	persentase perencanaan bidang perekonomian dan SDA yang terkordinasi dengan baik	Kab. Takalar, Pattallassang, Pattallassang	100 %	4 Laporan	100 %	53,167,600	Dana Transfer Umum-Dana Alokasi Umum		Rata-rata nilai sub komponen perencanaan kinerja tahunan pada komponen perencanaan kinerja perangkat daerah lingkup bidang infrastruktur dan kewilayahan	100 %	0
						Rata-rata nilai sub komponen perencanaan kinerja tahunan pada komponen perencanaan kinerja perangkat daerah lingkup bidang pemerintahan dan				100 %						Rata-rata nilai sub komponen perencanaan kinerja tahunan pada komponen perencanaan kinerja perangkat daerah lingkup bidang pemerintahan dan	100 %	

Kode					Urusan/ Bidang Urusan/ Program/ Kegiatan/ Sub Kegiatan	Indikator Kinerja			Rencana Tahun 2023						Catatan Penting	Prakiraan Maju Rencana Tahun 2024		
						Capaian Program	Keluaran Sub Kegiatan	Hasil Kegiatan	Lokasi Output Kegiatan	Target Capaian Kinerja			Pagu Indikatif (Rp.)	Sumber Dana		Target Capaian Kinerja		Kebutuhan Dana/ Pagu Indikatif (Rp.)
										Program	Keluaran Sub Kegiatan	Hasil Kegiatan				Tolok Ukur	Target	
						pembangunan manusia										pembangunan manusia		
						Rata-rata nilai sub komponen perencanaan kinerja tahunan pada komponen perencanaan kinerja perangkat daerah lingkup bidang perekonomian dan SDA (Sumber Daya Alam)				100 %						Rata-rata nilai sub komponen perencanaan kinerja tahunan pada komponen perencanaan kinerja perangkat daerah lingkup bidang perekonomian dan SDA (Sumber Daya Alam)	100 %	
5	1	3	02.02	7	Pelaksanaan Monitoring dan Evaluasi Penyusunan Dokumen Perencanaan Pembangunan Perangkat Daerah Bidang SDA	Rata-rata nilai sub komponen perencanaan kinerja tahunan pada komponen perencanaan kinerja perangkat daerah lingkup bidang infrastruktur dan kewilayahan	Jumlah Laporan Hasil Pelaksanaan Monitoring dan Evaluasi Penyusunan Dokumen Perencanaan Pembangunan Perangkat Daerah Bidang SDA	persentase perencanaan bidang perekonomian dan SDA yang terkordinasi dengan baik	Kab. Takalar, Pattallassang, Pattallassang	100 %	4 Laporan	100 %	15,547,600	Dana Transfer Umum-Dana Alokasi Umum		Rata-rata nilai sub komponen perencanaan kinerja tahunan pada komponen perencanaan kinerja perangkat daerah lingkup bidang infrastruktur dan kewilayahan	100 %	0
						Rata-rata nilai sub komponen perencanaan kinerja tahunan pada komponen perencanaan kinerja perangkat daerah lingkup bidang pemerintahan dan pembangunan manusia				100 %						Rata-rata nilai sub komponen perencanaan kinerja tahunan pada komponen perencanaan kinerja perangkat daerah lingkup bidang pemerintahan dan pembangunan manusia	100 %	
						Rata-rata nilai sub komponen perencanaan kinerja tahunan				100 %						Rata-rata nilai sub komponen perencanaan kinerja tahunan	100 %	

Kode					Urusan/ Bidang Urusan/ Program/ Kegiatan/ Sub Kegiatan	Indikator Kinerja			Rencana Tahun 2023						Catatan Penting	Prakiraan Maju Rencana Tahun 2024		
						Capaian Program	Keluaran Sub Kegiatan	Hasil Kegiatan	Lokasi Output Kegiatan	Target Capaian Kinerja			Pagu Indikatif (Rp.)	Sumber Dana		Target Capaian Kinerja		Kebutuhan Dana/ Pagu Indikatif (Rp.)
										Program	Keluaran Sub Kegiatan	Hasil Kegiatan				Tolok Ukur	Target	
						pada komponen perencanaan kinerja perangkat daerah lingkup bidang perekonomian dan SDA (Sumber Daya Alam)										pada komponen perencanaan kinerja perangkat daerah lingkup bidang perekonomian dan SDA (Sumber Daya Alam)		
5	1	3	02.02	8	Koordinasi Pelaksanaan Sinergitas dan Harmonisasi Perencanaan Pembangunan Daerah Bidang SDA	Rata-rata nilai sub komponen perencanaan kinerja tahunan pada komponen perencanaan kinerja perangkat daerah lingkup bidang infrastruktur dan kewilayahan	Jumlah Laporan Hasil Sinkronisasi Renstra/Renja dengan RKPD/RPJMD pada Bidang SDA	persentase perencanaan bidang perekonomian dan SDA yang terkordinasi dengan baik	Kab. Takalar, Pattallassang, Pattallassang	100 %	4 Laporan	100 %	65,702,400	Dana Transfer Umum-Dana Alokasi Umum		Rata-rata nilai sub komponen perencanaan kinerja tahunan pada komponen perencanaan kinerja perangkat daerah lingkup bidang infrastruktur dan kewilayahan	100 %	0
						Rata-rata nilai sub komponen perencanaan kinerja tahunan pada komponen perencanaan kinerja perangkat daerah lingkup bidang pemerintahan dan pembangunan manusia				100 %						Rata-rata nilai sub komponen perencanaan kinerja tahunan pada komponen perencanaan kinerja perangkat daerah lingkup bidang pemerintahan dan pembangunan manusia	100 %	
						Rata-rata nilai sub komponen perencanaan kinerja tahunan pada komponen perencanaan kinerja perangkat daerah lingkup bidang perekonomian				100 %						Rata-rata nilai sub komponen perencanaan kinerja tahunan pada komponen perencanaan kinerja perangkat daerah lingkup bidang perekonomian	100 %	

Kode					Urusan/ Bidang Urusan/ Program/ Kegiatan/ Sub Kegiatan	Indikator Kinerja			Rencana Tahun 2023						Catatan Penting	Prakiraan Maju Rencana Tahun 2024		
						Capaian Program	Keluaran Sub Kegiatan	Hasil Kegiatan	Lokasi Output Kegiatan	Target Capaian Kinerja			Pagu Indikatif (Rp.)	Sumber Dana		Target Capaian Kinerja		Kebutuhan Dana/ Pagu Indikatif (Rp.)
										Program	Keluaran Sub Kegiatan	Hasil Kegiatan				Tolok Ukur	Target	
						dan SDA (Sumber Daya Alam)										dan SDA (Sumber Daya Alam)		
5	**01**	**003**	**02.03**		**Koordinasi Perencanaan Bidang Infrastruktur dan Kewilayahan**								**166,135,200**					**0**
5	1	3	02.03	3	Pelaksanaan Monitoring dan Evaluasi Penyusunan Dokumen Perencanaan Pembangunan Perangkat Daerah Bidang Infrastruktur	Rata-rata nilai sub komponen perencanaan kinerja tahunan pada komponen perencanaan kinerja perangkat daerah lingkup bidang infrastruktur dan kewilayahan	Jumlah Laporan Hasil Pelaksanaan Monitoring dan Evaluasi Penyusunan Dokumen Perencanaan Pembangunan Perangkat Daerah Bidang Infrastruktur	persentase perencanaan bidang infrastruktur dan kewilayahan yang terkordinasi dengan baik	Kab. Takalar, Pattallassang, Pattallassang	100 %	3 Laporan	100 %	15,582,600	Dana Transfer Umum-Dana Alokasi Umum		Rata-rata nilai sub komponen perencanaan kinerja tahunan pada komponen perencanaan kinerja perangkat daerah lingkup bidang infrastruktur dan kewilayahan	100 %	0
						Rata-rata nilai sub komponen perencanaan kinerja tahunan pada komponen perencanaan kinerja perangkat daerah lingkup bidang pemerintahan dan pembangunan manusia				100 %						Rata-rata nilai sub komponen perencanaan kinerja tahunan pada komponen perencanaan kinerja perangkat daerah lingkup bidang pemerintahan dan pembangunan manusia	100 %	
						Rata-rata nilai sub komponen perencanaan kinerja tahunan pada komponen perencanaan kinerja perangkat daerah lingkup bidang perekonomian dan SDA (Sumber Daya Alam)				100 %						Rata-rata nilai sub komponen perencanaan kinerja tahunan pada komponen perencanaan kinerja perangkat daerah lingkup bidang perekonomian dan SDA (Sumber Daya Alam)	100 %	
5	1	3	02.03	4	Koordinasi Pelaksanaan Sinergitas dan	Rata-rata nilai sub komponen perencanaan	Jumlah Laporan Hasil Sinkronisasi Renstra/Renja dengan	persentase perencanaan bidang	Kab. Takalar, Pattallassang, Pattallassang	100 %	3 Laporan	100 %	62,970,000	Dana Transfer Umum-		Rata-rata nilai sub komponen perencanaan	100 %	0

Kode					Urusan/ Bidang Urusan/ Program/ Kegiatan/ Sub Kegiatan	Indikator Kinerja			Rencana Tahun 2023						Catatan Penting	Prakiraan Maju Rencana Tahun 2024		
						Capaian Program	Keluaran Sub Kegiatan	Hasil Kegiatan	Lokasi Output Kegiatan	Target Capaian Kinerja			Pagu Indikatif (Rp.)	Sumber Dana		Target Capaian Kinerja		Kebutuhan Dana/ Pagu Indikatif (Rp.)
										Program	Keluaran Sub Kegiatan	Hasil Kegiatan				Tolok Ukur	Target	
					Harmonisasi Perencanaan Pembangunan Daerah Bidang Infrastruktur	kinerja tahunan pada komponen perencanaan kinerja perangkat daerah lingkup bidang infrastruktur dan kewilayahan	RKPD/RPJMD pada Bidang Infrastruktur	infrastruktur dan kewilayahan yang terkordinasi dengan baik						Dana Alokasi Umum		kinerja tahunan pada komponen perencanaan kinerja perangkat daerah lingkup bidang infrastruktur dan kewilayahan		
						Rata-rata nilai sub komponen perencanaan kinerja tahunan pada komponen perencanaan kinerja perangkat daerah lingkup bidang pemerintahan dan pembangunan manusia				100 %						Rata-rata nilai sub komponen perencanaan kinerja tahunan pada komponen perencanaan kinerja perangkat daerah lingkup bidang pemerintahan dan pembangunan manusia	100 %	
						Rata-rata nilai sub komponen perencanaan kinerja tahunan pada komponen perencanaan kinerja perangkat daerah lingkup bidang perekonomian dan SDA (Sumber Daya Alam)				100 %						Rata-rata nilai sub komponen perencanaan kinerja tahunan pada komponen perencanaan kinerja perangkat daerah lingkup bidang perekonomian dan SDA (Sumber Daya Alam)	100 %	
5	1	3	02.03	7	Pelaksanaan Monitoring dan Evaluasi Penyusunan Dokumen Perencanaan Pembangunan Perangkat Daerah Bidang Kewilayahan	Rata-rata nilai sub komponen perencanaan kinerja tahunan pada komponen perencanaan kinerja perangkat daerah lingkup bidang	Jumlah Laporan Hasil Pelaksanaan Monitoring dan Evaluasi Penyusunan Dokumen Perencanaan Pembangunan Perangkat Daerah Bidang Kewilayahan	persentase perencanaan bidang infrastruktur dan kewilayahan yang terkordinasi dengan baik	Kab. Takalar, Pattallassang, Pattallassang	100 %	3 Laporan	100 %	15,582,600	Dana Transfer Umum-Dana Alokasi Umum		Rata-rata nilai sub komponen perencanaan kinerja tahunan pada komponen perencanaan kinerja perangkat daerah lingkup bidang	100 %	0

Kode					Urusan/ Bidang Urusan/ Program/ Kegiatan/ Sub Kegiatan	Indikator Kinerja			Rencana Tahun 2023						Catatan Penting	Prakiraan Maju Rencana Tahun 2024		
						Capaian Program	Keluaran Sub Kegiatan	Hasil Kegiatan	Lokasi Output Kegiatan	Target Capaian Kinerja			Pagu Indikatif (Rp.)	Sumber Dana		Target Capaian Kinerja		Kebutuhan Dana/ Pagu Indikatif (Rp.)
										Program	Keluaran Sub Kegiatan	Hasil Kegiatan				Tolok Ukur	Target	
						infrastruktur dan kewilayahan										infrastruktur dan kewilayahan		
						Rata-rata nilai sub komponen perencanaan kinerja tahunan pada komponen perencanaan kinerja perangkat daerah lingkup bidang pemerintahan dan pembangunan manusia				100 %						Rata-rata nilai sub komponen perencanaan kinerja tahunan pada komponen perencanaan kinerja perangkat daerah lingkup bidang pemerintahan dan pembangunan manusia	100 %	
						Rata-rata nilai sub komponen perencanaan kinerja tahunan pada komponen perencanaan kinerja perangkat daerah lingkup bidang perekonomian dan SDA (Sumber Daya Alam)				100 %						Rata-rata nilai sub komponen perencanaan kinerja tahunan pada komponen perencanaan kinerja perangkat daerah lingkup bidang perekonomian dan SDA (Sumber Daya Alam)	100 %	
5	1	3	02.03	8	Koordinasi Pelaksanaan Sinergitas dan Harmonisasi Perencanaan Pembangunan Daerah Bidang Kewilayahan	Rata-rata nilai sub komponen perencanaan kinerja tahunan pada komponen perencanaan kinerja perangkat daerah lingkup bidang infrastruktur dan kewilayahan	Jumlah Laporan Hasil Sinkronisasi Renstra/Renja dengan RKPD/RPJMD pada Bidang Kewilayahan	persentase perencanaan bidang infrastruktur dan kewilayahan yang terkordinasi dengan baik	Kab. Takalar, Pattallassang, Pattallassang	100 %	3 Laporan	100 %	72,000,000	Dana Transfer Umum-Dana Alokasi Umum		Rata-rata nilai sub komponen perencanaan kinerja tahunan pada komponen perencanaan kinerja perangkat daerah lingkup bidang infrastruktur dan kewilayahan	100 %	0
						Rata-rata nilai sub komponen perencanaan kinerja tahunan				100 %						Rata-rata nilai sub komponen perencanaan kinerja tahunan	100 %	

Kode					Urusan/ Bidang Urusan/ Program/ Kegiatan/ Sub Kegiatan	Indikator Kinerja			Rencana Tahun 2023						Catatan Penting	Prakiraan Maju Rencana Tahun 2024		
						Capaian Program	Keluaran Sub Kegiatan	Hasil Kegiatan	Lokasi Output Kegiatan	Target Capaian Kinerja			Pagu Indikatif (Rp.)	Sumber Dana		Target Capaian Kinerja		Kebutuhan Dana/ Pagu Indikatif (Rp.)
										Program	Keluaran Sub Kegiatan	Hasil Kegiatan				Tolok Ukur	Target	
						pada komponen perencanaan kinerja perangkat daerah lingkup bidang pemerintahan dan pembangunan manusia										pada komponen perencanaan kinerja perangkat daerah lingkup bidang pemerintahan dan pembangunan manusia		
						Rata-rata nilai sub komponen perencanaan kinerja tahunan pada komponen perencanaan kinerja perangkat daerah lingkup bidang perekonomian dan SDA (Sumber Daya Alam)				100 %						Rata-rata nilai sub komponen perencanaan kinerja tahunan pada komponen perencanaan kinerja perangkat daerah lingkup bidang perekonomian dan SDA (Sumber Daya Alam)	100 %	
5	5				PENELITIAN DAN PENGEMBANGAN								381,249,200					410,000,000
5	5	2			PROGRAM PENELITIAN DAN PENGEMBANGAN DAERAH								381,249,200					410,000,000
5	**05**	**002**	**02.01**		**Penelitian dan Pengembangan Bidang Penyelenggaraan Pemerintahan dan Pengkajian Peraturan**								**99,928,400**					**100,000,000**
5	5	2	02.01	14	Fasilitasi dan Evaluasi Pelaksanaan Kegiatan Data dan Pengkajian Peraturan	Persentase hasil kelitbangan yang terpilih sebagai bahan perencanaan pembangunan	Jumlah Laporan Hasil Pelaksanaan Fasilitasi dan Evaluasi Pelaksanaan Kegiatan Data dan Pengkajian Peraturan	persentase peningkatan dan pengembangan bidang penyelenggaraan pemerintahan dan pengkajian peraturan	Kab. Takalar, Pattallassang, Pattallassang	100 %	1 Laporan	20 %	99,928,400	Dana Transfer Umum-Dana Alokasi Umum		Persentase hasil kelitbangan yang terpilih sebagai bahan perencanaan pembangunan	100 %	100,000,000
5	**05**	**002**	**02.03**		**Penelitian dan Pengembangan Bidang Ekonomi dan Pembangunan**								**100,000,000**					**100,000,000**
5	5	2	02.03	1	Penelitian dan Pengembangan Koperasi, Usaha Kecil dan Menengah	Dipergunaknnya dokumen penelitian dalam pengembangan daerah	Jumlah Dokumen Hasil Penelitian dan Pengembangan Koperasi, Usaha Kecil dan Menengah	jumlah dokumen penelitian	Kab. Takalar, Pattallassang, Pattallassang	1 dokumen	1 Dokumen	1 dokumen	100,000,000	Dana Transfer Umum-Dana Alokasi Umum		Dipergunaknnya dokumen penelitian dalam pengembangan daerah	1 dokumen	100,000,000
5	**05**	**002**	**02.04**		**Pengembangan Inovasi dan Teknologi**								**181,320,800**					**210,000,000**

Kode					Urusan/ Bidang Urusan/ Program/ Kegiatan/ Sub Kegiatan	Indikator Kinerja			Rencana Tahun 2023						Catatan Penting	Prakiraan Maju Rencana Tahun 2024		
						Capaian Program	Keluaran Sub Kegiatan	Hasil Kegiatan	Lokasi Output Kegiatan	Target Capaian Kinerja			Pagu Indikatif (Rp.)	Sumber Dana		Target Capaian Kinerja		Kebutuhan Dana/ Pagu Indikatif (Rp.)
										Program	Keluaran Sub Kegiatan	Hasil Kegiatan				Tolok Ukur	Target	
5	5	2	02.04	2	Uji Coba dan Penerapan Rancang Bangun/Model Replikasi dan Invensi di Bidang Difusi Inovasi dan Penerapan Teknologi	Persentase hasil kelitbangan yang terpilih sebagai bahan perencanaan pembangunan	Jumlah Laporan Hasil Pelaksanaan Uji Coba dan Penerapan Rancang Bangun/Model Replikasi dan Invensi di Bidang Difusi Inovasi dan Penerapan Teknologi	Persentase pengembagan inovasi dan teknologi	Kab. Takalar, Pattallassang, Pattallassang	100 %	1 Laporan	70 %	108,370,200	Dana Transfer Umum-Dana Alokasi Umum		Persentase hasil kelitbangan yang terpilih sebagai bahan perencanaan pembangunan	100 %	110,000,000
5	5	2	02.04	3	Diseminasi Jenis, Prosedur dan Metode Penyelenggaraan Pemerintahan Daerah yang Bersifat Inovatif	Persentase hasil kelitbangan yang terpilih sebagai bahan perencanaan pembangunan	Jumlah Laporan Hasil Pelaksanaan Diseminasi Jenis, Prosedur dan Metode Penyelenggaraan Pemerintahan Daerah yang Bersifat Inovatif	Persentase pengembagan inovasi dan teknologi	Kab. Takalar, Pattallassang, Pattallassang	100 %	2 Laporan	70 %	72,950,600	Dana Transfer Umum-Dana Alokasi Umum		Persentase hasil kelitbangan yang terpilih sebagai bahan perencanaan pembangunan	100 %	100,000,000
TOTAL													7,140,515,706					6,366,657,286

5.2.2.13 Satuan Polisi Pamong Praja Dan Pemadam Kebakaran

Kode					Urusan/ Bidang Urusan/ Program/ Kegiatan/ Sub Kegiatan	Indikator Kinerja			Rencana Tahun 2023						Catatan Penting	Prakiraan Maju Rencana Tahun 2024		
						Capaian Program	Keluaran Sub Kegiatan	Hasil Kegiatan	Lokasi Output Kegiatan	Target Capaian Kinerja			Pagu Indikatif (Rp.)	Sumber Dana		Target Capaian Kinerja		Kebutuhan Dana/ Pagu Indikatif (Rp.)
										Program	Keluaran Sub Kegiatan	Hasil Kegiatan				Tolok Ukur	Target	
1					URUSAN PEMERINTAHAN WAJIB YANG BERKAITAN DENGAN PELAYANAN DASAR													
1	5				URUSAN PEMERINTAHAN BIDANG KETENTERAMAN DAN KETERTIBAN UMUM SERTA PERLINDUNGAN MASYARAKAT								8,337,566,450					10,146,061,750
1	5	1			PROGRAM PENUNJANG URUSAN PEMERINTAHAN DAERAH KABUPATEN/KOTA								7,422,050,450					9,027,871,750
1	**05**	**001**	**02.01**		**Perencanaan, Penganggaran, dan Evaluasi Kinerja Perangkat Daerah**								**41,226,400**					**37,000,000**
1	5	1	02.01	1	Penyusunan Dokumen Perencanaan Perangkat Daerah	Persentase Pemenuhan Penunjang Urusan Perangkat Daerah	Jumlah Dokumen Perencanaan Perangkat Daerah	Jumlah Dokumen Perencanaan Perangkat Daerah	Kab. Takalar, Pattallassang, Kalabbirang	100 %	3 Dokumen	3 Dokumen	8,347,400	Dana Transfer Umum-Dana Alokasi Umum		Persentase Pemenuhan Penunjang Urusan Perangkat Daerah	100 %	5,000,000
1	5	1	02.01	2	Koordinasi dan Penyusunan Dokumen RKA-SKPD	Persentase Pemenuhan Penunjang Urusan Perangkat Daerah	Jumlah Dokumen RKA-SKPD dan Laporan Hasil Koordinasi Penyusunan Dokumen RKA-SKPD	Jumlah Dokumen Perencanaan Perangkat Daerah	Kab. Takalar, Pattallassang, Kalabbirang	100 %	1 Dokumen	3 Dokumen	5,002,000	Dana Transfer Umum-Dana Alokasi Umum		Persentase Pemenuhan Penunjang Urusan Perangkat Daerah	100 %	5,000,000
1	5	1	02.01	3	Koordinasi dan Penyusunan Dokumen Perubahan RKA-SKPD	Persentase Pemenuhan Penunjang Urusan Perangkat Daerah	Jumlah Dokumen Perubahan RKA-SKPD dan Laporan Hasil Koordinasi Penyusunan Dokumen Perubahan RKA-SKPD	Jumlah Dokumen Perencanaan Perangkat Daerah	Kab. Takalar, Pattallassang, Kalabbirang	100 %	1 Dokumen	3 Dokumen	5,002,000	Dana Transfer Umum-Dana Alokasi Umum		Persentase Pemenuhan Penunjang Urusan Perangkat Daerah	100 %	5,000,000
1	5	1	02.01	4	Koordinasi dan Penyusunan DPA-SKPD	Persentase Pemenuhan Penunjang Urusan Perangkat Daerah	Jumlah Dokumen DPA-SKPD dan Laporan Hasil Koordinasi Penyusunan Dokumen DPA-SKPD	Jumlah Dokumen Perencanaan Perangkat Daerah	Kab. Takalar, Pattallassang, Kalabbirang	100 %	1 Dokumen	3 Dokumen	5,002,000	Dana Transfer Umum-Dana Alokasi Umum		Persentase Pemenuhan Penunjang Urusan Perangkat Daerah	100 %	5,000,000
1	5	1	02.01	5	Koordinasi dan Penyusunan Perubahan DPA- SKPD	Persentase Pemenuhan Penunjang Urusan Perangkat Daerah	Jumlah Dokumen Perubahan DPA-SKPD dan Laporan Hasil Koordinasi Penyusunan Dokumen Perubahan DPA-SKPD	Jumlah Dokumen Perencanaan Perangkat Daerah	Kab. Takalar, Pattallassang, Kalabbirang	100 %	1 Dokumen	3 Dokumen	5,580,000	Dana Transfer Umum-Dana Alokasi Umum		Persentase Pemenuhan Penunjang Urusan Perangkat Daerah	100 %	5,000,000
1	5	1	02.01	6	Koordinasi dan Penyusunan Laporan Capaian Kinerja dan Ikhtisar Realisasi Kinerja SKPD	Persentase Pemenuhan Penunjang Urusan Perangkat Daerah	Jumlah Laporan Capaian Kinerja dan Ikhtisar Realisasi Kinerja SKPD dan Laporan Hasil Koordinasi Penyusunan Laporan Capaian Kinerja dan Ikhtisar Realisasi Kinerja SKPD	Jumlah Dokumen Perencanaan Perangkat Daerah	Kab. Takalar, Pattallassang, Kalabbirang	100 %	1 Laporan	3 Dokumen	7,273,000	Dana Transfer Umum-Dana Alokasi Umum		Persentase Pemenuhan Penunjang Urusan Perangkat Daerah	100 %	7,000,000

Kode					Urusan/ Bidang Urusan/ Program/ Kegiatan/ Sub Kegiatan	Indikator Kinerja			Rencana Tahun 2023						Catatan Penting	Prakiraan Maju Rencana Tahun 2024		
						Capaian Program	Keluaran Sub Kegiatan	Hasil Kegiatan	Lokasi Output Kegiatan	Target Capaian Kinerja			Pagu Indikatif (Rp.)	Sumber Dana		Target Capaian Kinerja		Kebutuhan Dana/ Pagu Indikatif (Rp.)
										Program	Keluaran Sub Kegiatan	Hasil Kegiatan				Tolok Ukur	Target	
1	5	1	02.01	7	Evaluasi Kinerja Perangkat Daerah	Persentase Pemenuhan Penunjang Urusan Perangkat Daerah	Jumlah Laporan Evaluasi Kinerja Perangkat Daerah	Jumlah Dokumen Perencanaan Perangkat Daerah	Kab. Takalar, Pattallassang, Kalabbirang	100 %	1 Laporan	3 Dokumen	5,020,000	Dana Transfer Umum-Dana Alokasi Umum		Persentase Pemenuhan Penunjang Urusan Perangkat Daerah	100 %	5,000,000
1	**05**	**001**	**02.02**		**Administrasi Keuangan Perangkat Daerah**								**6,983,711,850**					**6,728,090,150**
1	5	1	02.02	1	Penyediaan Gaji dan Tunjangan ASN	Persentase Pemenuhan Penunjang Urusan Perangkat Daerah	Jumlah Orang yang Menerima Gaji dan Tunjangan ASN	Jumlah Orang yang Menerima Gaji dan Tunjangan ASN	Kab. Takalar, Pattallassang, Kalabbirang	100 %	71 Orang/bulan	12 bulan	6,959,638,850	Dana Transfer Umum-Dana Alokasi Umum		Persentase Pemenuhan Penunjang Urusan Perangkat Daerah	100 %	6,710,940,150
1	5	1	02.02	2	Penyediaan Administrasi Pelaksanaan Tugas ASN	Persentase Pemenuhan Penunjang Urusan Perangkat Daerah	Jumlah Dokumen Hasil Penyediaan Administrasi Pelaksanaan Tugas ASN	Jumlah Orang yang Menerima Gaji dan Tunjangan ASN	Kab. Takalar, Pattallassang, Kalabbirang	100 %	1 Dokumen	12 bulan	0	Dana Transfer Umum-Dana Alokasi Umum		Persentase Pemenuhan Penunjang Urusan Perangkat Daerah	100 %	50
1	5	1	02.02	3	Pelaksanaan Penatausahaan dan Pengujian/Verifikasi Keuangan SKPD	Persentase Pemenuhan Penunjang Urusan Perangkat Daerah	Jumlah Dokumen Penatausahaan dan Pengujian/Verifikasi Keuangan SKPD	Jumlah Orang yang Menerima Gaji dan Tunjangan ASN	Kab. Takalar, Pattallassang, Kalabbirang	100 %	12 Dokumen	12 bulan	0	Dana Transfer Umum-Dana Alokasi Umum		Persentase Pemenuhan Penunjang Urusan Perangkat Daerah	100 %	50
1	5	1	02.02	4	Koordinasi dan Pelaksanaan Akuntansi SKPD	Persentase Pemenuhan Penunjang Urusan Perangkat Daerah	Jumlah Dokumen Koordinasi dan Pelaksanaan Akuntansi SKPD	Jumlah Orang yang Menerima Gaji dan Tunjangan ASN	Kab. Takalar, Pattallassang, Kalabbirang	100 %	12 Dokumen	12 bulan	0	Dana Transfer Umum-Dana Alokasi Umum		Persentase Pemenuhan Penunjang Urusan Perangkat Daerah	100 %	50
1	5	1	02.02	5	Koordinasi dan Penyusunan Laporan Keuangan Akhir Tahun SKPD	Persentase Pemenuhan Penunjang Urusan Perangkat Daerah	Jumlah Laporan Keuangan Akhir Tahun SKPD dan Laporan Hasil Koordinasi Penyusunan Laporan Keuangan Akhir Tahun SKPD	Jumlah Orang yang Menerima Gaji dan Tunjangan ASN	Kab. Takalar, Pattallassang, Kalabbirang	100 %	1 Laporan	12 bulan	7,974,800	Dana Transfer Umum-Dana Alokasi Umum		Persentase Pemenuhan Penunjang Urusan Perangkat Daerah	100 %	5,000,000
1	5	1	02.02	6	Pengelolaan dan Penyiapan Bahan Tanggapan Pemeriksaan	Persentase Pemenuhan Penunjang Urusan	Jumlah Dokumen Bahan Tanggapan Pemeriksaan dan Tindak Lanjut Pemeriksaan	Jumlah Orang yang Menerima Gaji dan Tunjangan ASN	Kab. Takalar, Pattallassang, Kalabbirang	100 %	1 Dokumen	12 bulan	2,620,000	Dana Transfer Umum-Dana		Persentase Pemenuhan Penunjang Urusan	100 %	2,500,000

Kode					Urusan/ Bidang Urusan/ Program/ Kegiatan/ Sub Kegiatan	Indikator Kinerja			Rencana Tahun 2023						Catatan Penting	Prakiraan Maju Rencana Tahun 2024		
						Capaian Program	Keluaran Sub Kegiatan	Hasil Kegiatan	Lokasi Output Kegiatan	Target Capaian Kinerja			Pagu Indikatif (Rp.)	Sumber Dana		Target Capaian Kinerja		Kebutuhan Dana/ Pagu Indikatif (Rp.)
										Program	Keluaran Sub Kegiatan	Hasil Kegiatan				Tolok Ukur	Target	
						Perangkat Daerah								Alokasi Umum		Perangkat Daerah		
1	5	1	02.02	7	Koordinasi dan Penyusunan Laporan Keuangan Bulanan/ Triwulanan/ Semesteran SKPD	Persentase Pemenuhan Penunjang Urusan Perangkat Daerah	Jumlah Laporan Keuangan Bulanan/ Triwulanan/ Semesteran SKPD dan Laporan Koordinasi Penyusunan Laporan Keuangan Bulanan/Triwulanan/Semesteran SKPD	Jumlah Orang yang Menerima Gaji dan Tunjangan ASN	Kab. Takalar, Pattallassang, Kalabbirang	100 %	8 Laporan	12 bulan	11,883,200	Dana Transfer Umum-Dana Alokasi Umum		Persentase Pemenuhan Penunjang Urusan Perangkat Daerah	100 %	7,000,000
1	5	1	02.02	8	Penyusunan Pelaporan dan Analisis Prognosis Realisasi Anggaran	Persentase Pemenuhan Penunjang Urusan Perangkat Daerah	Jumlah Dokumen Pelaporan dan Analisis Prognosis Realisasi Anggaran	Jumlah Orang yang Menerima Gaji dan Tunjangan ASN	Kab. Takalar, Pattallassang, Kalabbirang	100 %	1 Dokumen	12 bulan	1,595,000	Dana Transfer Umum-Dana Alokasi Umum		Persentase Pemenuhan Penunjang Urusan Perangkat Daerah	100 %	2,500,000
1	**05**	**001**	**02.03**		**Administrasi Barang Milik Daerah pada Perangkat Daerah**								**3,598,000**					**3,500,000**
1	5	1	02.03	1	Penyusunan Perencanaan Kebutuhan Barang Milik Daerah SKPD	Persentase Pemenuhan Penunjang Urusan Perangkat Daerah	Jumlah Rencana Kebutuhan Barang Milik Daerah SKPD	Jumlah Cakupan Admistrasi Kepegawaian Perangkat Daerah	Kab. Takalar, Pattallassang, Kalabbirang	100 %	2 Dokumen	100 Persen	1,499,400	Dana Transfer Umum-Dana Alokasi Umum		Persentase Pemenuhan Penunjang Urusan Perangkat Daerah	100 %	500
1	5	1	02.03	2	Pengamanan Barang Milik Daerah SKPD	Persentase Pemenuhan Penunjang Urusan Perangkat Daerah	Jumlah Dokumen Pengamanan Barang Milik Daerah SKPD	Jumlah Cakupan Admistrasi Kepegawaian Perangkat Daerah	Kab. Takalar, Pattallassang, Kalabbirang	100 %	1 Dokumen	100 Persen	0	Dana Transfer Umum-Dana Alokasi Umum		Persentase Pemenuhan Penunjang Urusan Perangkat Daerah	100 %	500
1	5	1	02.03	3	Koordinasi dan Penilaian Barang Milik Daerah SKPD	Persentase Pemenuhan Penunjang Urusan Perangkat Daerah	Jumlah Laporan Hasil Penilaian Barang Milik Daerah dan Hasil Koordinasi Penilaian Barang Milik Daerah SKPD	Jumlah Cakupan Admistrasi Kepegawaian Perangkat Daerah	Kab. Takalar, Pattallassang, Kalabbirang	100 %	1 Laporan	100 Persen	0	Dana Transfer Umum-Dana Alokasi Umum		Persentase Pemenuhan Penunjang Urusan Perangkat Daerah	100 %	500
1	5	1	02.03	4	Pembinaan, Pengawasan, dan Pengendalian Barang Milik Daerah pada SKPD	Persentase Pemenuhan Penunjang Urusan Perangkat Daerah	Jumlah Laporan Hasil Pembinaan, Pengawasan, dan Pengendalian Barang Milik Daerah pada SKPD	Jumlah Cakupan Admistrasi Kepegawaian Perangkat Daerah	Kab. Takalar, Pattallassang, Kalabbirang	100 %	1 Laporan	100 Persen	0	Dana Transfer Umum-Dana Alokasi Umum		Persentase Pemenuhan Penunjang Urusan Perangkat Daerah	100 %	500
1	5	1	02.03	5	Rekonsiliasi dan Penyusunan Laporan	Persentase Pemenuhan Penunjang	Jumlah Laporan Rekonsiliasi dan Penyusunan Laporan Barang Milik Daerah pada SKPD	Jumlah Cakupan Admistrasi Kepegawaian	Kab. Takalar, Pattallassang, Kalabbirang	100 %	1 Laporan	100 Persen	1,070,000	Dana Transfer Umum-		Persentase Pemenuhan Penunjang	100 %	500

Kode					Urusan/ Bidang Urusan/ Program/ Kegiatan/ Sub Kegiatan	Indikator Kinerja			Rencana Tahun 2023						Catatan Penting	Prakiraan Maju Rencana Tahun 2024		
						Capaian Program	Keluaran Sub Kegiatan	Hasil Kegiatan	Lokasi Output Kegiatan	Target Capaian Kinerja			Pagu Indikatif (Rp.)	Sumber Dana		Target Capaian Kinerja		Kebutuhan Dana/ Pagu Indikatif (Rp.)
										Program	Keluaran Sub Kegiatan	Hasil Kegiatan				Tolok Ukur	Target	
					Barang Milik Daerah pada SKPD	Urusan Perangkat Daerah		Perangkat Daerah						Dana Alokasi Umum		Urusan Perangkat Daerah		
1	5	1	02.03	6	Penatausahaan Barang Milik Daerah pada SKPD	Persentase Pemenuhan Penunjang Urusan Perangkat Daerah	Jumlah Laporan Penatausahaan Barang Milik Daerah pada SKPD	Jumlah Cakupan Admistrasi Kepegawaian Perangkat Daerah	Kab. Takalar, Pattallassang, Kalabbirang	100 %	1 Laporan	100 Persen	1,028,600	Dana Transfer Umum-Dana Alokasi Umum		Persentase Pemenuhan Penunjang Urusan Perangkat Daerah	100 %	500
1	5	1	02.03	7	Pemanfaatan Barang Milik Daerah SKPD	Persentase Pemenuhan Penunjang Urusan Perangkat Daerah	Jumlah Dokumen Hasil Pemanfaatan Barang Milik Daerah SKPD	Jumlah Cakupan Admistrasi Kepegawaian Perangkat Daerah	Kab. Takalar, Pattallassang, Kalabbirang	100 %	1 Dokumen	100 Persen	0	Dana Transfer Umum-Dana Alokasi Umum		Persentase Pemenuhan Penunjang Urusan Perangkat Daerah	100 %	500
1	**05**	**001**	**02.05**		**Administrasi Kepegawaian Perangkat Daerah**								**47,697,200**					**158,420,000**
1	5	1	02.05	1	Peningkatan Sarana dan Prasarana Disiplin Pegawai	Persentase Pemenuhan Penunjang Urusan Perangkat Daerah	Jumlah Unit Peningkatan Sarana dan Prasarana Disiplin Pegawai	Jumlah Cakupan Admistrasi Kepegawaian Perangkat Daerah	Kab. Takalar, Pattallassang, Kalabbirang	100 %	1 Unit	100 %	0	Dana Transfer Umum-Dana Alokasi Umum		Persentase Pemenuhan Penunjang Urusan Perangkat Daerah	100 %	500
						Persentase Pemenuhan Penunjang Urusan Perangkat Daerah				93 %						Persentase Pemenuhan Penunjang Urusan Perangkat Daerah	93 %	
1	5	1	02.05	2	Pengadaan Pakaian Dinas beserta Atribut Kelengkapannya	Persentase Pemenuhan Penunjang Urusan Perangkat Daerah	Jumlah Paket Pakaian Dinas beserta Atribut Kelengkapan	Jumlah Cakupan Admistrasi Kepegawaian Perangkat Daerah	Kab. Takalar, Pattallassang, Kalabbirang	100 %	1 Paket	100 %	46,684,800	Dana Transfer Umum-Dana Alokasi Umum		Persentase Pemenuhan Penunjang Urusan Perangkat Daerah	100 %	150,000,000
						Persentase Pemenuhan Penunjang Urusan Perangkat Daerah				93 %				DBH Cukai Hasil Tembakau (CHT)		Persentase Pemenuhan Penunjang Urusan Perangkat Daerah	93 %	

Kode					Urusan/ Bidang Urusan/ Program/ Kegiatan/ Sub Kegiatan	Indikator Kinerja			Rencana Tahun 2023						Catatan Penting	Prakiraan Maju Rencana Tahun 2024		
						Capaian Program	Keluaran Sub Kegiatan	Hasil Kegiatan	Lokasi Output Kegiatan	Target Capaian Kinerja			Pagu Indikatif (Rp.)	Sumber Dana		Target Capaian Kinerja		Kebutuhan Dana/ Pagu Indikatif (Rp.)
										Program	Keluaran Sub Kegiatan	Hasil Kegiatan				Tolok Ukur	Target	
1	5	1	02.05	3	Pendataan dan Pengolahan Administrasi Kepegawaian	Persentase Pemenuhan Penunjang Urusan Perangkat Daerah	Jumlah Dokumen Pendataan dan Pengolahan Administrasi Kepegawaian	Jumlah Cakupan Admistrasi Kepegawaian Perangkat Daerah	Kab. Takalar, Pattallassang, Kalabbirang	100 %	1 Dokumen	100 %	0	Dana Transfer Umum-Dana Alokasi Umum		Persentase Pemenuhan Penunjang Urusan Perangkat Daerah	100 %	5,000,000
						Persentase Pemenuhan Penunjang Urusan Perangkat Daerah				93 %						Persentase Pemenuhan Penunjang Urusan Perangkat Daerah	93 %	
1	5	1	02.05	4	Koordinasi dan Pelaksanaan Sistem Informasi Kepegawaian	Persentase Pemenuhan Penunjang Urusan Perangkat Daerah	Jumlah Dokumen Hasil Koordinasi dan Pelaksanaaan Sistem Informasi Kepegawaian	Jumlah Cakupan Admistrasi Kepegawaian Perangkat Daerah	Kab. Takalar, Pattallassang, Kalabbirang	100 %	1 Dokumen	100 %	0	Dana Transfer Umum-Dana Alokasi Umum		Persentase Pemenuhan Penunjang Urusan Perangkat Daerah	100 %	500
						Persentase Pemenuhan Penunjang Urusan Perangkat Daerah				93 %						Persentase Pemenuhan Penunjang Urusan Perangkat Daerah	93 %	
1	5	1	02.05	5	Monitoring, Evaluasi, dan Penilaian Kinerja Pegawai	Persentase Pemenuhan Penunjang Urusan Perangkat Daerah	Jumlah Dokumen Monitoring, Evaluasi, dan Penilaian Kinerja Pegawai	Jumlah Cakupan Admistrasi Kepegawaian Perangkat Daerah	Kab. Takalar, Pattallassang, Kalabbirang	100 %	1 Dokumen	100 %	1,012,400	Dana Transfer Umum-Dana Alokasi Umum		Persentase Pemenuhan Penunjang Urusan Perangkat Daerah	100 %	920
						Persentase Pemenuhan Penunjang Urusan Perangkat Daerah				93 %						Persentase Pemenuhan Penunjang Urusan Perangkat Daerah	93 %	
1	5	1	02.05	9	Pendidikan dan Pelatihan Pegawai Berdasarkan Tugas dan Fungsi	Persentase Pemenuhan Penunjang Urusan Perangkat Daerah	Jumlah Pegawai Berdasarkan Tugas dan Fungsi yang Mengikuti Pendidikan dan Pelatihan	Jumlah Cakupan Admistrasi Kepegawaian Perangkat Daerah	Kab. Takalar, Pattallassang, Kalabbirang	100 %	1 Orang	100 %	0	Dana Transfer Umum-Dana Alokasi Umum		Persentase Pemenuhan Penunjang Urusan Perangkat Daerah	100 %	500

Kode					Urusan/ Bidang Urusan/ Program/ Kegiatan/ Sub Kegiatan	Indikator Kinerja			Rencana Tahun 2023						Catatan Penting	Prakiraan Maju Rencana Tahun 2024		
						Capaian Program	Keluaran Sub Kegiatan	Hasil Kegiatan	Lokasi Output Kegiatan	Target Capaian Kinerja			Pagu Indikatif (Rp.)	Sumber Dana		Target Capaian Kinerja		Kebutuhan Dana/ Pagu Indikatif (Rp.)
										Program	Keluaran Sub Kegiatan	Hasil Kegiatan				Tolok Ukur	Target	
						Persentase Pemenuhan Penunjang Urusan Perangkat Daerah				93 %						Persentase Pemenuhan Penunjang Urusan Perangkat Daerah	93 %	
1	5	1	02.05	10	Sosialisasi Peraturan Perundang-Undangan	Persentase Pemenuhan Penunjang Urusan Perangkat Daerah	Jumlah Orang yang Mengikuti Sosialisasi Peraturan Perundang-Undangan	Jumlah Cakupan Admistrasi Kepegawaian Perangkat Daerah	Kab. Takalar, Pattallassang, Kalabbirang	100 %	1 Orang	100 %	0	Dana Transfer Umum-Dana Alokasi Umum		Persentase Pemenuhan Penunjang Urusan Perangkat Daerah	100 %	500
						Persentase Pemenuhan Penunjang Urusan Perangkat Daerah				93 %						Persentase Pemenuhan Penunjang Urusan Perangkat Daerah	93 %	
1	5	1	02.05	11	Bimbingan Teknis Implementasi Peraturan Perundang-Undangan	Persentase Pemenuhan Penunjang Urusan Perangkat Daerah	Jumlah Orang yang Mengikuti Bimbingan Teknis Implementasi Peraturan Perundang-Undangan	Jumlah Cakupan Admistrasi Kepegawaian Perangkat Daerah	Kab. Takalar, Pattallassang, Kalabbirang	100 %	1 Orang	100 %	0	Dana Transfer Umum-Dana Alokasi Umum		Persentase Pemenuhan Penunjang Urusan Perangkat Daerah	100 %	500
						Persentase Pemenuhan Penunjang Urusan Perangkat Daerah				93 %						Persentase Pemenuhan Penunjang Urusan Perangkat Daerah	93 %	
1	**05**	**001**	**02.06**		**Administrasi Umum Perangkat Daerah**								**184,155,000**					**82,500,000**
1	5	1	02.06	1	Penyediaan Komponen Instalasi Listrik/Penerangan Bangunan Kantor	Persentase Pemenuhan Penunjang Urusan Perangkat Daerah	Jumlah Paket Komponen Instalasi Listrik/Penerangan Bangunan Kantor yang Disediakan	Jumlah Cakupan Administrasi Umum Perangkat Daerah	Kab. Takalar, Pattallassang, Kalabbirang	100 %	1 Paket	100 %	1,597,000	Dana Transfer Umum-Dana Alokasi Umum		Persentase Pemenuhan Penunjang Urusan Perangkat Daerah	100 %	2,500,000
1	5	1	02.06	2	Penyediaan Peralatan dan Perlengkapan Kantor	Persentase Pemenuhan Penunjang Urusan	Jumlah Paket Peralatan dan Perlengkapan Kantor yang Disediakan	Jumlah Cakupan Administrasi Umum Perangkat Daerah	Kab. Takalar, Pattallassang, Kalabbirang	100 %	1 Paket	100 %	3,793,600	Dana Transfer Umum-Dana		Persentase Pemenuhan Penunjang Urusan	100 %	500

Kode					Urusan/ Bidang Urusan/ Program/ Kegiatan/ Sub Kegiatan	Indikator Kinerja			Rencana Tahun 2023						Catatan Penting	Prakiraan Maju Rencana Tahun 2024		
						Capaian Program	Keluaran Sub Kegiatan	Hasil Kegiatan	Lokasi Output Kegiatan	Target Capaian Kinerja			Pagu Indikatif (Rp.)	Sumber Dana		Target Capaian Kinerja		Kebutuhan Dana/ Pagu Indikatif (Rp.)
										Program	Keluaran Sub Kegiatan	Hasil Kegiatan				Tolok Ukur	Target	
						Perangkat Daerah								Alokasi Umum		Perangkat Daerah		
1	5	1	02.06	3	Penyediaan Peralatan Rumah Tangga	Persentase Pemenuhan Penunjang Urusan Perangkat Daerah	Jumlah Paket Peralatan Rumah Tangga yang Disediakan	Jumlah Cakupan Administrasi Umum Perangkat Daerah	Kab. Takalar, Pattallassang, Kalabbirang	100 %	1 Paket	100 %	0	Dana Transfer Umum-Dana Alokasi Umum		Persentase Pemenuhan Penunjang Urusan Perangkat Daerah	100 %	2,500,000
1	5	1	02.06	4	Penyediaan Bahan Logistik Kantor	Persentase Pemenuhan Penunjang Urusan Perangkat Daerah	Jumlah Paket Bahan Logistik Kantor yang Disediakan	Jumlah Cakupan Administrasi Umum Perangkat Daerah	Kab. Takalar, Pattallassang, Kalabbirang	100 %	1 Paket	100 %	94,500,000	Dana Transfer Umum-Dana Alokasi Umum		Persentase Pemenuhan Penunjang Urusan Perangkat Daerah	100 %	500
1	5	1	02.06	5	Penyediaan Barang Cetakan dan Penggandaan	Persentase Pemenuhan Penunjang Urusan Perangkat Daerah	Jumlah Paket Barang Cetakan dan Penggandaan yang Disediakan	Jumlah Cakupan Administrasi Umum Perangkat Daerah	Kab. Takalar, Pattallassang, Kalabbirang	100 %	1 Paket	100 %	17,709,400	Dana Transfer Umum-Dana Alokasi Umum		Persentase Pemenuhan Penunjang Urusan Perangkat Daerah	100 %	25,000,000
1	5	1	02.06	6	Penyediaan Bahan Bacaan dan Peraturan Perundang-undangan	Persentase Pemenuhan Penunjang Urusan Perangkat Daerah	Jumlah Dokumen Bahan Bacaan dan Peraturan Perundang-Undangan yang Disediakan	Jumlah Cakupan Administrasi Umum Perangkat Daerah	Kab. Takalar, Pattallassang, Kalabbirang	100 %	1 Dokumen	100 %	5,000,000	Dana Transfer Umum-Dana Alokasi Umum		Persentase Pemenuhan Penunjang Urusan Perangkat Daerah	100 %	0
1	5	1	02.06	7	Penyediaan Bahan/Material	Persentase Pemenuhan Penunjang Urusan Perangkat Daerah	Jumlah Paket Bahan/Material yang Disediakan	Jumlah Cakupan Administrasi Umum Perangkat Daerah	Kab. Takalar, Pattallassang, Kalabbirang	100 %	1 Paket	100 %	0	Dana Transfer Umum-Dana Alokasi Umum		Persentase Pemenuhan Penunjang Urusan Perangkat Daerah	100 %	500
1	5	1	02.06	8	Fasilitasi Kunjungan Tamu	Persentase Pemenuhan Penunjang Urusan Perangkat Daerah	Jumlah Laporan Fasilitasi Kunjungan Tamu	Jumlah Cakupan Administrasi Umum Perangkat Daerah	Kab. Takalar, Pattallassang, Kalabbirang	100 %	1 Laporan	100 %	9,600,000	Dana Transfer Umum-Dana Alokasi Umum		Persentase Pemenuhan Penunjang Urusan Perangkat Daerah	100 %	25,000,000
1	5	1	02.06	9	Penyelenggaraan Rapat Koordinasi dan Konsultasi SKPD	Persentase Pemenuhan Penunjang Urusan	Jumlah Laporan Penyelenggaraan Rapat Koordinasi dan Konsultasi SKPD	Jumlah Cakupan Administrasi Umum	Kab. Takalar, Pattallassang, Kalabbirang	100 %	1 Laporan	100 %	46,960,000	Dana Transfer Umum-Dana		Persentase Pemenuhan Penunjang Urusan	100 %	25,000,000

Kode					Urusan/ Bidang Urusan/ Program/ Kegiatan/ Sub Kegiatan	Indikator Kinerja			Rencana Tahun 2023						Catatan Penting	Prakiraan Maju Rencana Tahun 2024		
						Capaian Program	Keluaran Sub Kegiatan	Hasil Kegiatan	Lokasi Output Kegiatan	Target Capaian Kinerja			Pagu Indikatif (Rp.)	Sumber Dana		Target Capaian Kinerja		Kebutuhan Dana/ Pagu Indikatif (Rp.)
										Program	Keluaran Sub Kegiatan	Hasil Kegiatan				Tolok Ukur	Target	
						Perangkat Daerah		Perangkat Daerah						Alokasi Umum		Perangkat Daerah		
														DBH Cukai Hasil Tembakau (CHT)				
1	5	1	02.06	10	Penatausahaan Arsip Dinamis pada SKPD	Persentase Pemenuhan Penunjang Urusan Perangkat Daerah	Jumlah Dokumen Penatausahaan Arsip Dinamis pada SKPD	Jumlah Cakupan Administrasi Umum Perangkat Daerah	Kab. Takalar, Pattallassang, Kalabbirang	100 %	1 Dokumen	100 %	0	Dana Transfer Umum-Dana Alokasi Umum		Persentase Pemenuhan Penunjang Urusan Perangkat Daerah	100 %	500
1	5	1	02.06	11	Dukungan Pelaksanaan Sistem Pemerintahan Berbasis Elektronik pada SKPD	Persentase Pemenuhan Penunjang Urusan Perangkat Daerah	Jumlah Dokumen Dukungan Pelaksanaan Sistem Pemerintahan Berbasis Elektronik pada SKPD	Jumlah Cakupan Administrasi Umum Perangkat Daerah	Kab. Takalar, Pattallassang, Kalabbirang	100 %	1 Dokumen	100 %	4,995,000	Dana Transfer Umum-Dana Alokasi Umum		Persentase Pemenuhan Penunjang Urusan Perangkat Daerah	100 %	500
1	**05**	**001**	**02.07**		**Pengadaan Barang Milik Daerah Penunjang Urusan Pemerintah Daerah**								**0**					**8,000,000**
1	5	1	02.07	2	Pengadaan Kendaraan Dinas Operasional atau Lapangan	Persentase Pemenuhan Penunjang Urusan Perangkat Daerah	Jumlah Unit Kendaraan Dinas Operasional atau Lapangan yang Disediakan	Jumlah Cakupan Pengadaan Barang Milik Daerah Penunjang Urusan Pemerintah Daerah	Kab. Takalar, Pattallassang, Kalabbirang	100 %	1 Unit	100 %	0	Dana Transfer Umum-Dana Alokasi Umum		Persentase Pemenuhan Penunjang Urusan Perangkat Daerah	100 %	5,000,000
1	5	1	02.07	5	Pengadaan Mebel	Persentase Pemenuhan Penunjang Urusan Perangkat Daerah	Jumlah Paket Mebel yang Disediakan	Jumlah Cakupan Pengadaan Barang Milik Daerah Penunjang Urusan Pemerintah Daerah	Kab. Takalar, Pattallassang, Kalabbirang	100 %	1 Unit	100 %	0	Dana Transfer Umum-Dana Alokasi Umum		Persentase Pemenuhan Penunjang Urusan Perangkat Daerah	100 %	500
1	5	1	02.07	6	Pengadaan Peralatan dan Mesin Lainnya	Persentase Pemenuhan Penunjang Urusan Perangkat Daerah	Jumlah Unit Peralatan dan Mesin Lainnya yang Disediakan	Jumlah Cakupan Pengadaan Barang Milik Daerah Penunjang Urusan		100 %	1 Unit	100 %	0	Dana Transfer Umum-Dana Alokasi Umum		Persentase Pemenuhan Penunjang Urusan Perangkat Daerah	100 %	500

Kode					Urusan/ Bidang Urusan/ Program/ Kegiatan/ Sub Kegiatan	Indikator Kinerja			Rencana Tahun 2023						Catatan Penting	Prakiraan Maju Rencana Tahun 2024		
						Capaian Program	Keluaran Sub Kegiatan	Hasil Kegiatan	Lokasi Output Kegiatan	Target Capaian Kinerja			Pagu Indikatif (Rp.)	Sumber Dana		Target Capaian Kinerja		Kebutuhan Dana/ Pagu Indikatif (Rp.)
										Program	Keluaran Sub Kegiatan	Hasil Kegiatan				Tolok Ukur	Target	
								Pemerintah Daerah										
1	5	1	02.07	7	Pengadaan Aset Tetap Lainnya	Persentase Pemenuhan Penunjang Urusan Perangkat Daerah	Jumlah Unit Aset Tetap Lainnya yang Disediakan	Jumlah Cakupan Pengadaan Barang Milik Daerah Penunjang Urusan Pemerintah Daerah		100 %	1 Unit	100 %	0	Dana Transfer Umum-Dana Alokasi Umum		Persentase Pemenuhan Penunjang Urusan Perangkat Daerah	100 %	500
1	5	1	02.07	9	Pengadaan Gedung Kantor atau Bangunan Lainnya	Persentase Pemenuhan Penunjang Urusan Perangkat Daerah	Jumlah Unit Gedung Kantor atau Bangunan Lainnya yang Disediakan	Jumlah Cakupan Pengadaan Barang Milik Daerah Penunjang Urusan Pemerintah Daerah		100 %	1 Unit	100 %	0	Dana Transfer Umum-Dana Alokasi Umum		Persentase Pemenuhan Penunjang Urusan Perangkat Daerah	100 %	500
1	5	1	02.07	10	Pengadaan Sarana dan Prasarana Gedung Kantor atau Bangunan Lainnya	Persentase Pemenuhan Penunjang Urusan Perangkat Daerah	Jumlah Unit Sarana dan Prasarana Gedung Kantor atau Bangunan Lainnya yang Disediakan	Jumlah Cakupan Pengadaan Barang Milik Daerah Penunjang Urusan Pemerintah Daerah		100 %	1 Unit	100 %	0	Dana Transfer Umum-Dana Alokasi Umum		Persentase Pemenuhan Penunjang Urusan Perangkat Daerah	100 %	500
1	5	1	02.07	11	Pengadaan Sarana dan Prasarana Pendukung Gedung Kantor atau Bangunan Lainnya	Persentase Pemenuhan Penunjang Urusan Perangkat Daerah	Jumlah Unit Sarana dan Prasarana Pendukung Gedung Kantor atau Bangunan Lainnya yang Disediakan	Jumlah Cakupan Pengadaan Barang Milik Daerah Penunjang Urusan Pemerintah Daerah		100 %	1 Unit	100 %	0	Dana Transfer Umum-Dana Alokasi Umum		Persentase Pemenuhan Penunjang Urusan Perangkat Daerah	100 %	500
1	**05**	**001**	**02.08**		**Penyediaan Jasa Penunjang Urusan Pemerintahan Daerah**								**24,780,000**					**1,631,031,600**
1	5	1	02.08	1	Penyediaan Jasa Surat Menyurat	Persentase Pemenuhan Penunjang Urusan Perangkat Daerah	Jumlah Laporan Penyediaan Jasa Surat Menyurat	Jumlah Cakupan Penyediaann Jasa Penunjang Urusan Pemerintah Daerah		100 %	1 Laporan	100 %	0	Dana Transfer Umum-Dana Alokasi Umum		Persentase Pemenuhan Penunjang Urusan Perangkat Daerah	100 %	500

Kode					Urusan/ Bidang Urusan/ Program/ Kegiatan/ Sub Kegiatan	Indikator Kinerja			Rencana Tahun 2023						Catatan Penting	Prakiraan Maju Rencana Tahun 2024		
						Capaian Program	Keluaran Sub Kegiatan	Hasil Kegiatan	Lokasi Output Kegiatan	Target Capaian Kinerja			Pagu Indikatif (Rp.)	Sumber Dana		Target Capaian Kinerja		Kebutuhan Dana/ Pagu Indikatif (Rp.)
										Program	Keluaran Sub Kegiatan	Hasil Kegiatan				Tolok Ukur	Target	
1	5	1	02.08	2	Penyediaan Jasa Komunikasi, Sumber Daya Air dan Listrik	Persentase Pemenuhan Penunjang Urusan Perangkat Daerah	Jumlah Laporan Penyediaan Jasa Komunikasi, Sumber Daya Air dan Listrik yang Disediakan	Jumlah Cakupan Penyediaann Jasa Penunjang Urusan Pemerintah Daerah		100 %	1 Laporan	100 %	24,780,000	Dana Transfer Umum-Dana Alokasi Umum		Persentase Pemenuhan Penunjang Urusan Perangkat Daerah	100 %	24,531,600
1	5	1	02.08	3	Penyediaan Jasa Peralatan dan Perlengkapan Kantor	Persentase Pemenuhan Penunjang Urusan Perangkat Daerah	Jumlah Laporan Penyediaan Jasa Peralatan dan Perlengkapan Kantor yang Disediakan	Jumlah Cakupan Penyediaann Jasa Penunjang Urusan Pemerintah Daerah		100 %	1 Laporan	100 %	0	Dana Transfer Umum-Dana Alokasi Umum		Persentase Pemenuhan Penunjang Urusan Perangkat Daerah	100 %	5,000,000
1	5	1	02.08	4	Penyediaan Jasa Pelayanan Umum Kantor	Persentase Pemenuhan Penunjang Urusan Perangkat Daerah	Jumlah Laporan Penyediaan Jasa Pelayanan Umum Kantor yang Disediakan	Jumlah Cakupan Penyediaann Jasa Penunjang Urusan Pemerintah Daerah		100 %	1 Laporan	100 %	0	Dana Transfer Umum-Dana Alokasi Umum		Persentase Pemenuhan Penunjang Urusan Perangkat Daerah	100 %	1,601,000,000
1	**05**	**001**	**02.09**		**Pemeliharaan Barang Milik Daerah Penunjang Urusan Pemerintahan Daerah**								**136,882,000**					**379,330,000**
1	5	1	02.09	1	Penyediaan Jasa Pemeliharaan, Biaya Pemeliharaan, dan Pajak Kendaraan Perorangan Dinas atau Kendaraan Dinas Jabatan	Persentase Pemenuhan Penunjang Urusan Perangkat Daerah	Jumlah Kendaraan Perorangan Dinas atau Kendaraan Dinas Jabatan yang Dipelihara dan dibayarkan Pajaknya	Jumlah Cakupan Pemeliharaan Barang Milik Daerah Penunjang Urusan Pemerintahan Daerah		100 %	1 Unit	100 %	63,938,000	Dana Transfer Umum-Dana Alokasi Umum		Persentase Pemenuhan Penunjang Urusan Perangkat Daerah	100 %	150,000,000
														DBH Cukai Hasil Tembakau (CHT)				
1	5	1	02.09	2	Penyediaan Jasa Pemeliharaan, Biaya Pemeliharaan, Pajak dan Perizinan Kendaraan Dinas Operasional atau Lapangan	Persentase Pemenuhan Penunjang Urusan Perangkat Daerah	Jumlah Kendaraan Dinas Operasional atau Lapangan yang Dipelihara dan dibayarkan Pajak dan Perizinannya	Jumlah Cakupan Pemeliharaan Barang Milik Daerah Penunjang Urusan Pemerintahan Daerah		100 %	18 Unit	100 %	33,285,000	Dana Transfer Umum-Dana Alokasi Umum		Persentase Pemenuhan Penunjang Urusan Perangkat Daerah	100 %	220,000,000
														DBH Cukai Hasil				

Kode					Urusan/ Bidang Urusan/ Program/ Kegiatan/ Sub Kegiatan	Indikator Kinerja			Rencana Tahun 2023						Catatan Penting	Prakiraan Maju Rencana Tahun 2024		
						Capaian Program	Keluaran Sub Kegiatan	Hasil Kegiatan	Lokasi Output Kegiatan	Target Capaian Kinerja			Pagu Indikatif (Rp.)	Sumber Dana		Target Capaian Kinerja		Kebutuhan Dana/ Pagu Indikatif (Rp.)
										Program	Keluaran Sub Kegiatan	Hasil Kegiatan				Tolok Ukur	Target	
														Tembakau (CHT)				
1	5	1	02.09	5	Pemeliharaan Mebel	Persentase Pemenuhan Penunjang Urusan Perangkat Daerah	Jumlah Mebel yang Dipelihara	Jumlah Cakupan Pemeliharaan Barang Milik Daerah Penunjang Urusan Pemerintahan Daerah		100 %	1 Unit	100 %	0	Dana Transfer Umum-Dana Alokasi Umum		Persentase Pemenuhan Penunjang Urusan Perangkat Daerah	100 %	500
1	5	1	02.09	6	Pemeliharaan Peralatan dan Mesin Lainnya	Persentase Pemenuhan Penunjang Urusan Perangkat Daerah	Jumlah Peralatan dan Mesin Lainnya yang Dipelihara	Jumlah Cakupan Pemeliharaan Barang Milik Daerah Penunjang Urusan Pemerintahan Daerah		100 %	1 Unit	100 %	0	Dana Transfer Umum-Dana Alokasi Umum		Persentase Pemenuhan Penunjang Urusan Perangkat Daerah	100 %	2,500,000
1	5	1	02.09	7	Pemeliharaan Aset Tetap Lainnya	Persentase Pemenuhan Penunjang Urusan Perangkat Daerah	Jumlah Aset Tetap Lainnya yang Dipelihara	Jumlah Cakupan Pemeliharaan Barang Milik Daerah Penunjang Urusan Pemerintahan Daerah		100 %	1 Unit	100 %	0	Dana Transfer Umum-Dana Alokasi Umum		Persentase Pemenuhan Penunjang Urusan Perangkat Daerah	100 %	0
1	5	1	02.09	9	Pemeliharaan/Rehabilitasi Gedung Kantor dan Bangunan Lainnya	Persentase Pemenuhan Penunjang Urusan Perangkat Daerah	Jumlah Gedung Kantor dan Bangunan Lainnya yang Dipelihara/Direhabilitasi	Jumlah Cakupan Pemeliharaan Barang Milik Daerah Penunjang Urusan Pemerintahan Daerah		100 %	1 Unit	100 %	34,231,000	Dana Transfer Umum-Dana Alokasi Umum		Persentase Pemenuhan Penunjang Urusan Perangkat Daerah	100 %	500
1	5	1	02.09	10	Pemeliharaan/Rehabilitasi Sarana dan Prasarana Gedung Kantor atau Bangunan Lainnya	Persentase Pemenuhan Penunjang Urusan Perangkat Daerah	Jumlah Sarana dan Prasarana Gedung Kantor atau Bangunan Lainnya yang Dipelihara/Direhabilitasi	Jumlah Cakupan Pemeliharaan Barang Milik Daerah Penunjang Urusan Pemerintahan Daerah		100 %	1 Unit	100 %	2,920,000	Dana Transfer Umum-Dana Alokasi Umum		Persentase Pemenuhan Penunjang Urusan Perangkat Daerah	100 %	500

Kode					Urusan/ Bidang Urusan/ Program/ Kegiatan/ Sub Kegiatan	Indikator Kinerja			Rencana Tahun 2023						Catatan Penting	Prakiraan Maju Rencana Tahun 2024		
						Capaian Program	Keluaran Sub Kegiatan	Hasil Kegiatan	Lokasi Output Kegiatan	Target Capaian Kinerja			Pagu Indikatif (Rp.)	Sumber Dana		Target Capaian Kinerja		Kebutuhan Dana/ Pagu Indikatif (Rp.)
										Program	Keluaran Sub Kegiatan	Hasil Kegiatan				Tolok Ukur	Target	
1	5	1	02.09	11	Pemeliharaan/Rehabilitasi Sarana dan Prasarana Pendukung Gedung Kantor atau Bangunan Lainnya	Persentase Pemenuhan Penunjang Urusan Perangkat Daerah	Jumlah Sarana dan Prasarana Pendukung Gedung Kantor atau Bangunan Lainnya yang Dipelihara/Direhabilitasi	Jumlah Cakupan Pemeliharaan Barang Milik Daerah Penunjang Urusan Pemerintahan Daerah		100 %	1 Unit	100 %	2,508,000	Dana Transfer Umum-Dana Alokasi Umum		Persentase Pemenuhan Penunjang Urusan Perangkat Daerah	100 %	5,330,000
1	5	2			PROGRAM PENINGKATAN KETENTERAMAN DAN KETERTIBAN UMUM								619,122,600					743,200,000
1	**05**	**002**	**02.01**		**Penanganan Gangguan Ketenteraman dan Ketertiban Umum dalam 1 (Satu) Daerah Kabupaten/Kota**								**357,105,400**					**423,200,000**
1	5	2	02.01	1	Pencegahan Gangguan Ketenteraman dan Ketertiban Umum Melalui Deteksi Dini dan Cegah Dini, Pembinaan dan Penyuluhan, Pelaksanaan Patroli, Pengamanan, dan Pengawalan	Persentase warga negara yang memperoleh layanan akibat dari penegakan hukum Perda dan Perkada	Jumlah Kasus Gangguan Ketenteraman dan Ketertiban Umum yang Dicegah Melalui Deteksi Dini dan Cegah Dini, Pembinaan dan Penyuluhan, Pelaksanaan Patroli, Pengamanan, dan Pengawalan	Jumlah Persentase penanganan gangguan ketentraman dan ketertiban umum		93,26 %	48 Kasus	100 %	103,196,000	DBH Cukai Hasil Tembakau (CHT)		Persentase warga negara yang memperoleh layanan akibat dari penegakan hukum Perda dan Perkada	93,26 %	129,600,000
1	5	2	02.01	2	Penindakan Atas Gangguan Ketenteraman dan Ketertiban Umum berdasarkan Perda dan Perkada Melalui Penertiban dan Penanganan Unjuk Rasa dan Kerusuhan Massa	Persentase warga negara yang memperoleh layanan akibat dari penegakan hukum Perda dan Perkada	Jumlah Kasus Gangguan Ketenteraman dan Ketertiban Umum berdasarkan Perda dan Perkada Melalui Penertiban dan Penanganan Unjuk Rasa dan Kerusuhan Massa yang Dilakukan Penindakan	Jumlah Persentase penanganan gangguan ketentraman dan ketertiban umum		93,26 %	70 Kasus	100 %	44,909,000	DBH Cukai Hasil Tembakau (CHT)		Persentase warga negara yang memperoleh layanan akibat dari penegakan hukum Perda dan Perkada	93,26 %	64,800,000
1	5	2	02.01	3	Koordinasi Penyelenggaraan Ketentraman dan Ketertiban Umum serta Perlindungan Masyarakat Tingkat Kabupaten/Kota	Persentase warga negara yang memperoleh layanan akibat dari penegakan hukum Perda dan Perkada	Jumlah Dokumen Hasil Pelaksanaan Koordinasi Penyelenggaraan Ketenteraman, Ketertiban Umum dan Perlindungan Masyarakat Tingkat Kabupaten/Kota	Jumlah Persentase penanganan gangguan ketentraman dan ketertiban umum		93,26 %	1 Dokumen	100 %	34,500,000	DBH Cukai Hasil Tembakau (CHT)		Persentase warga negara yang memperoleh layanan akibat dari penegakan hukum Perda dan Perkada	93,26 %	35,000,000
1	5	2	02.01	4	Pemberdayaan Perlindungan Masyarakat dalam rangka Ketentraman dan Ketertiban Umum	Persentase warga negara yang memperoleh layanan akibat	Jumlah Dokumen yang Memuat Hasil Pemberdayaan Perlindungan Masyarakat dalam rangka Ketenteraman dan Ketertiban Umum	Jumlah Persentase penanganan gangguan ketentraman		93,26 %	1 Dokumen	100 %	35,000,400	DBH Cukai Hasil Tembakau (CHT)		Persentase warga negara yang memperoleh layanan akibat	93,26 %	35,000,000

Kode					Urusan/ Bidang Urusan/ Program/ Kegiatan/ Sub Kegiatan	Indikator Kinerja			Rencana Tahun 2023						Catatan Penting	Prakiraan Maju Rencana Tahun 2024		
						Capaian Program	Keluaran Sub Kegiatan	Hasil Kegiatan	Lokasi Output Kegiatan	Target Capaian Kinerja			Pagu Indikatif (Rp.)	Sumber Dana		Target Capaian Kinerja		Kebutuhan Dana/ Pagu Indikatif (Rp.)
										Program	Keluaran Sub Kegiatan	Hasil Kegiatan				Tolok Ukur	Target	
						dari penegakan hukum Perda dan Perkada		dan ketertiban umum								dari penegakan hukum Perda dan Perkada		
1	5	2	02.01	5	Peningkatan Kapasitas SDM Satuan Polisi Pamongpraja dan Satuan Perlindungan Masyarakat Termasuk dalam Pelaksanaan Tugas yang Bernuansa Hak Asasi Manusia	Persentase warga negara yang memperoleh layanan akibat dari penegakan hukum Perda dan Perkada	Jumlah SDM Satuan Polisi Pamongpraja dan Satuan Perlindungan Masyarakat yang Ditingkatkan Kapasitasnya	Jumlah Persentase penanganan gangguan ketentraman dan ketertiban umum		93,26 %	1 Orang	100 %	35,000,000	DBH Cukai Hasil Tembakau (CHT)		Persentase warga negara yang memperoleh layanan akibat dari penegakan hukum Perda dan Perkada	93,26 %	35,000,000
1	5	2	02.01	6	Kerja Sama antar Lembaga dan Kemitraan dalam Teknik Pencegahan dan Penanganan Gangguan Ketentraman dan Ketertiban Umum	Persentase warga negara yang memperoleh layanan akibat dari penegakan hukum Perda dan Perkada	Jumlah Dokumen Hasil Pelaksanaan Kerja Sama antar Lembaga dan Kemitraandalam Teknik Pencegahan Kejahatan	Jumlah Persentase penanganan gangguan ketentraman dan ketertiban umum		93,26 %	1 Dokumen	100 %	57,900,000	Dana Transfer Umum-Dana Alokasi Umum		Persentase warga negara yang memperoleh layanan akibat dari penegakan hukum Perda dan Perkada	93,26 %	63,800,000
														DBH Cukai Hasil Tembakau (CHT)				
1	5	2	02.01	7	Pengadaan dan Pemeliharaan Sarana dan Prasarana Ketentraman dan Ketertiban Umum	Persentase warga negara yang memperoleh layanan akibat dari penegakan hukum Perda dan Perkada	Jumlah Sarana dan Prasarana Ketenteraman dan Ketertiban Umum yang Tersedia	Jumlah Persentase penanganan gangguan ketentraman dan ketertiban umum		93,26 %	9 Unit	100 %	30,700,000	DBH Cukai Hasil Tembakau (CHT)		Persentase warga negara yang memperoleh layanan akibat dari penegakan hukum Perda dan Perkada	93,26 %	45,000,000
1	5	2	02.01	8	Penyusunan SOP Ketertiban Umum dan Ketenteraman Masyarakat	Persentase warga negara yang memperoleh layanan akibat dari penegakan	Jumlah Dokumen SOP Ketertiban Umum dan Ketenteraman Masyarakat yang Telah Dibuat dan Dimutakhirkan	Jumlah Persentase penanganan gangguan ketentraman dan ketertiban umum		93,26 %	1 Dokumen	100 %	1,000,000	DBH Cukai Hasil Tembakau (CHT)		Persentase warga negara yang memperoleh layanan akibat dari penegakan	93,26 %	15,000,000

Kode					Urusan/ Bidang Urusan/ Program/ Kegiatan/ Sub Kegiatan	Indikator Kinerja			Rencana Tahun 2023						Catatan Penting	Prakiraan Maju Rencana Tahun 2024		
						Capaian Program	Keluaran Sub Kegiatan	Hasil Kegiatan	Lokasi Output Kegiatan	Target Capaian Kinerja			Pagu Indikatif (Rp.)	Sumber Dana		Target Capaian Kinerja		Kebutuhan Dana/ Pagu Indikatif (Rp.)
										Program	Keluaran Sub Kegiatan	Hasil Kegiatan				Tolok Ukur	Target	
						hukum Perda dan Perkada										hukum Perda dan Perkada		
1	5	2	02.01	9	Penyediaan Layanan dalam rangka Dampak Penegakan Peraturan Daerah dan Perkada	Persentase warga negara yang memperoleh layanan akibat dari penegakan hukum Perda dan Perkada	Jumlah Laporan Penyediaan Layanan Dampak Penegakan Perda dan Perkada yang Terlayani	Jumlah Persentase penanganan gangguan ketentraman dan ketertiban umum		93,26 %	1 Laporan	100 %	14,900,000	DBH Cukai Hasil Tembakau (CHT)		Persentase warga negara yang memperoleh layanan akibat dari penegakan hukum Perda dan Perkada	93,26 %	0
1	**05**	**002**	**02.02**		**Penegakan Peraturan Daerah Kabupaten/Kota dan Peraturan Bupati/Wali Kota**								**242,697,200**					**210,000,000**
1	5	2	02.02	1	Sosialisasi Penegakan Peraturan Daerah dan Peraturan Bupati/Wali Kota	Persentase Perda dan Perkada yang ditegakkan	Jumlah Laporan Hasil Pelaksanaan Sosialisasi Penegakan Perda/Perkada kepada Masyarakat/Kelompok Masyarakat/Pelaku Usaha/	Jumlah Persentase peningkatan peraturn daerah yang ditegakkan		93,26 %	1 Laporan	100 %	25,263,200	DBH Cukai Hasil Tembakau (CHT)		Persentase Perda dan Perkada yang ditegakkan	93,26 %	35,000,000
1	5	2	02.02	2	Pengawasan Atas Kepatuhan Terhadap Pelaksanaan Peraturan Daerah dan Peraturan Bupati/Wali Kota	Persentase Perda dan Perkada yang ditegakkan	Jumlah Laporan Hasil Pelaksanaan Pengawasan yang Dilakukan Terhadap Kepatuhan Terhadap Pelaksanaan Peraturan Daerah dan Peraturan Bupati/Wali Kota	Jumlah Persentase peningkatan peraturn daerah yang ditegakkan		93,26 %	1 Laporan	100 %	104,954,000	DBH Cukai Hasil Tembakau (CHT)		Persentase Perda dan Perkada yang ditegakkan	93,26 %	100,000,000
1	5	2	02.02	3	Penanganan Atas Pelanggaran Peraturan Daerah dan Peraturan Bupati/Wali Kota	Persentase Perda dan Perkada yang ditegakkan	Jumlah Laporan Pelaksanaan Penanganan Atas Pelanggaran Peraturan Daerah dan Peraturan Gubernur yang Dapat Ditangani Sesuai SOP	Jumlah Persentase peningkatan peraturn daerah yang ditegakkan		93,26 %	1 Laporan	100 %	112,480,000	DBH Cukai Hasil Tembakau (CHT)		Persentase Perda dan Perkada yang ditegakkan	93,26 %	75,000,000
1	**05**	**002**	**02.03**		**Pembinaan Penyidik Pegawai Negeri Sipil (PPNS) Kabupaten/Kota**								**19,320,000**					**110,000,000**
1	5	2	02.03	1	Pengembangan Kapasitas dan Karier PPNS	Persentase Gangguan Trantibum yang Dapat Diselesaikan	Jumlah Laporan Hasil Pelaksanaan Peningkatan Kapasitas Pejabat PPNS dalam Mendukung Penyelenggaraan Ketertiban Umum dan Ketenteraman Masyarakat serta Penegakan Perda dan Perkada	Jumlah penyidik pegawai negeri sipil		100 %	1 Laporan	100 %	19,320,000	DBH Cukai Hasil Tembakau (CHT)		Persentase Gangguan Trantibum yang Dapat Diselesaikan	100 %	110,000,000
1	5	4			PROGRAM PENCEGAHAN, PENANGGULANGAN, PENYELAMATAN KEBAKARAN DAN PENYELAMATAN NON KEBAKARAN								296,393,400					374,990,000
1	**05**	**004**	**02.01**		**Pencegahan, Pengendalian, Pemadaman, Penyelamatan, dan Penanganan Bahan Berbahaya dan Beracun Kebakaran dalam Daerah Kabupaten/Kota**								**266,004,000**					**344,983,992**
1	5	4	02.01	1	Pencegahan Kebakaran dalam Daerah Kabupaten/Kota	Persentase Pelayanan Penyelamatan dan Evakuasi Korban Kebakaran	Jumlah Dokumen NSPM Pencegahan/Penanggulangan Kebakaran dalam Daerah Kabupaten/Kota Setiap Tahunnya	Jmlah Cakupan Pencegahan, Pengendalian, Pemadaman, Penyelamatan, dan Penanganan		100 %	1 Dokumen	100 %	5,100,000	Dana Transfer Umum-Dana Alokasi Umum		Persentase Pelayanan Penyelamatan dan Evakuasi Korban Kebakaran	100 %	50,000,000

Kode					Urusan/ Bidang Urusan/ Program/ Kegiatan/ Sub Kegiatan	Indikator Kinerja			Rencana Tahun 2023						Catatan Penting	Prakiraan Maju Rencana Tahun 2024		
						Capaian Program	Keluaran Sub Kegiatan	Hasil Kegiatan	Lokasi Output Kegiatan	Target Capaian Kinerja			Pagu Indikatif (Rp.)	Sumber Dana		Target Capaian Kinerja		Kebutuhan Dana/ Pagu Indikatif (Rp.)
										Program	Keluaran Sub Kegiatan	Hasil Kegiatan				Tolok Ukur	Target	
								Bahan Berbahaya dan Beracun Kebakaran										
						Waktu Tanggap (Response Time) Penanganan Kebakaran				15 Menit				DBH Cukai Hasil Tembakau (CHT)		Waktu Tanggap (Response Time) Penanganan Kebakaran	15 Menit	
1	5	4	02.01	2	Pemadaman dan Pengendalian Kebakaran dalam Daerah Kabupaten/Kota	Persentase Pelayanan Penyelamatan dan Evakuasi Korban Kebakaran	Jumlah Laporan Hasil Pelaksanaan Kegiatan Kesiapsiagaan Petugas Piket dan Pemadaman Kebakaran dalam Daerah Kabupaten/Kota	Jmlah Cakupan Pencegahan, Pengendalian, Pemadaman, Penyelamatan, dan Penanganan Bahan Berbahaya dan Beracun Kebakaran		100 %	1 Laporan	100 %	241,064,000	Dana Transfer Umum-Dana Alokasi Umum		Persentase Pelayanan Penyelamatan dan Evakuasi Korban Kebakaran	100 %	265,063,992
						Waktu Tanggap (Response Time) Penanganan Kebakaran				15 Menit				DBH Cukai Hasil Tembakau (CHT)		Waktu Tanggap (Response Time) Penanganan Kebakaran	15 Menit	
1	5	4	02.01	3	Penyelamatan dan Evakuasi Korban Kebakaran dan Non Kebakaran	Persentase Pelayanan Penyelamatan dan Evakuasi Korban Kebakaran	Jumlah Dokumen Hasil Pelaksanaan Kegiatan Kesiapsiagaan Petugas Piket dan Penyelamatan/Evakuasi Saat Penanggulangan Kebakaran dan Non Kebakaran	Jmlah Cakupan Pencegahan, Pengendalian, Pemadaman, Penyelamatan, dan Penanganan Bahan Berbahaya dan Beracun Kebakaran		100 %	1 Dokumen	100 %	0	Dana Transfer Umum-Dana Alokasi Umum		Persentase Pelayanan Penyelamatan dan Evakuasi Korban Kebakaran	100 %	10
						Waktu Tanggap (Response Time) Penanganan Kebakaran				15 Menit				DBH Cukai Hasil Tembakau (CHT)		Waktu Tanggap (Response Time) Penanganan Kebakaran	15 Menit	

Kode					Urusan/ Bidang Urusan/ Program/ Kegiatan/ Sub Kegiatan	Indikator Kinerja			Rencana Tahun 2023						Catatan Penting	Prakiraan Maju Rencana Tahun 2024		
						Capaian Program	Keluaran Sub Kegiatan	Hasil Kegiatan	Lokasi Output Kegiatan	Target Capaian Kinerja			Pagu Indikatif (Rp.)	Sumber Dana		Target Capaian Kinerja		Kebutuhan Dana/ Pagu Indikatif (Rp.)
										Program	Keluaran Sub Kegiatan	Hasil Kegiatan				Tolok Ukur	Target	
1	5	4	02.01	4	Penanganan Bahan Berbahaya dan Beracun Kebakaran dalam Daerah Kabupaten/Kota	Persentase Pelayanan Penyelamatan dan Evakuasi Korban Kebakaran	Jumlah Dokumen Hasil Pelaksanaan Kegiatan Pengendalian Bahan Berbahaya dan Beracun (B3) dan Penanganan Kebakaran yang Disebabkan B3 dalam Daerah Kabupaten/Kota	Jmlah Cakupan Pencegahan, Pengendalian, Pemadaman, Penyelamatan, dan Penanganan Bahan Berbahaya dan Beracun Kebakaran		100 %	1 Dokumen	100 %	0	Dana Transfer Umum-Dana Alokasi Umum		Persentase Pelayanan Penyelamatan dan Evakuasi Korban Kebakaran	100 %	10
						Waktu Tanggap (Response Time) Penanganan Kebakaran				15 Menit				DBH Cukai Hasil Tembakau (CHT)		Waktu Tanggap (Response Time) Penanganan Kebakaran	15 Menit	
1	5	4	02.01	5	Standarisasi Sarana dan Prasarana Pencegahan, Penanggulangan Kebakaran dan Alat Pelindung Diri	Persentase Pelayanan Penyelamatan dan Evakuasi Korban Kebakaran	Jumlah Dokumen Hasil Pelaksanaan Kegiatan Standarisasi Sarana dan Prasarana Pencegahan, Penanggulangan Kebakaran dan Alat Pelindung Diri Secara Berkala (Setiap Tahun), Sah, dan Legal	Jmlah Cakupan Pencegahan, Pengendalian, Pemadaman, Penyelamatan, dan Penanganan Bahan Berbahaya dan Beracun Kebakaran		100 %	1 Dokumen	100 %	0	Dana Transfer Umum-Dana Alokasi Umum		Persentase Pelayanan Penyelamatan dan Evakuasi Korban Kebakaran	100 %	10
						Waktu Tanggap (Response Time) Penanganan Kebakaran				15 Menit				DBH Cukai Hasil Tembakau (CHT)		Waktu Tanggap (Response Time) Penanganan Kebakaran	15 Menit	
1	5	4	02.01	6	Pengadaan Sarana dan Prasarana Pencegahan, Penanggulangan Kebakaran dan Alat Pelindung Diri	Persentase Pelayanan Penyelamatan dan Evakuasi Korban Kebakaran	Jumlah Sarana dan Prasarana Untuk Pencegahan dan Penanggulangan Kebakaran dan Alat Pelindung Diri yang Sah dan Legal Sesuai Standar Teknis Terkait	Jmlah Cakupan Pencegahan, Pengendalian, Pemadaman, Penyelamatan, dan Penanganan Bahan Berbahaya dan Beracun Kebakaran		100 %	1 Unit	100 %	0	Dana Transfer Umum-Dana Alokasi Umum		Persentase Pelayanan Penyelamatan dan Evakuasi Korban Kebakaran	100 %	10

Kode					Urusan/ Bidang Urusan/ Program/ Kegiatan/ Sub Kegiatan	Indikator Kinerja			Rencana Tahun 2023						Catatan Penting	Prakiraan Maju Rencana Tahun 2024		
						Capaian Program	Keluaran Sub Kegiatan	Hasil Kegiatan	Lokasi Output Kegiatan	Target Capaian Kinerja			Pagu Indikatif (Rp.)	Sumber Dana		Target Capaian Kinerja		Kebutuhan Dana/ Pagu Indikatif (Rp.)
										Program	Keluaran Sub Kegiatan	Hasil Kegiatan				Tolok Ukur	Target	
						Waktu Tanggap (Response Time) Penanganan Kebakaran				15 Menit				DBH Cukai Hasil Tembakau (CHT)		Waktu Tanggap (Response Time) Penanganan Kebakaran	15 Menit	
1	5	4	02.01	7	Pembinaan Aparatur Pemadam Kebakaran	Persentase Pelayanan Penyelamatan dan Evakuasi Korban Kebakaran	Jumlah Aparatur Pemadam Kebakaran yang Memiliki Sertifikasi Keterampilan Teknis dan Analis Dalam Pencegahan dan Penanggulangan Kebakaran	Jmlah Cakupan Pencegahan, Pengendalian, Pemadaman, Penyelamatan, dan Penanganan Bahan Berbahaya dan Beracun Kebakaran		100 %	1 Orang	100 %	0	Dana Transfer Umum-Dana Alokasi Umum		Persentase Pelayanan Penyelamatan dan Evakuasi Korban Kebakaran	100 %	10
						Waktu Tanggap (Response Time) Penanganan Kebakaran				15 Menit				DBH Cukai Hasil Tembakau (CHT)		Waktu Tanggap (Response Time) Penanganan Kebakaran	15 Menit	
1	5	4	02.01	8	Pengelolaan Sistem Komunikasi dan Informasi Kebakaran dan Penyelamatan (SKIK)	Persentase Pelayanan Penyelamatan dan Evakuasi Korban Kebakaran	Jumlah Desa/Kelurahan yang Memiliki Sistem Komunikasi & Infomasi Kebakaran dan Penyelamatan (SKIKP) yang Bisa di Secara Perbaharui atau Dimutakhirkan Secara Berkala (Setiap Tahun), Berkelanjutan dan Real Time yang Dimiliki Oleh Desa/Kelurahan Setiap Tahunnya	Jmlah Cakupan Pencegahan, Pengendalian, Pemadaman, Penyelamatan, dan Penanganan Bahan Berbahaya dan Beracun Kebakaran		100 %	1 Desa/Kelurahan	100 %	0	Dana Transfer Umum-Dana Alokasi Umum		Persentase Pelayanan Penyelamatan dan Evakuasi Korban Kebakaran	100 %	10
						Waktu Tanggap (Response Time) Penanganan Kebakaran				15 Menit				DBH Cukai Hasil Tembakau (CHT)		Waktu Tanggap (Response Time) Penanganan Kebakaran	15 Menit	
1	5	4	02.01	9	Penyelenggaraan Kerja Sama dan Koordinasi antar Daerah Berbatasan, antar Lembaga, dan Kemitraan	Persentase Pelayanan Penyelamatan dan Evakuasi	Jumlah Dokumen Hasil Penyelenggaraan Kerja Sama dan Koordinasi antar Wilayah Kabupaten/Kota dalam	Jmlah Cakupan Pencegahan, Pengendalian, Pemadaman,		100 %	1 Dokumen	100 %	19,840,000	Dana Transfer Umum-Dana		Persentase Pelayanan Penyelamatan dan Evakuasi	100 %	29,850,000

Kode					Urusan/ Bidang Urusan/ Program/ Kegiatan/ Sub Kegiatan	Indikator Kinerja			Rencana Tahun 2023						Catatan Penting	Prakiraan Maju Rencana Tahun 2024		
						Capaian Program	Keluaran Sub Kegiatan	Hasil Kegiatan	Lokasi Output Kegiatan	Target Capaian Kinerja			Pagu Indikatif (Rp.)	Sumber Dana		Target Capaian Kinerja		Kebutuhan Dana/ Pagu Indikatif (Rp.)
										Program	Keluaran Sub Kegiatan	Hasil Kegiatan				Tolok Ukur	Target	
					dalam Pencegahan, Penanggulangan, Penyelamatan Kebakaran dan Penyelamatan Non Kebakaran	Korban Kebakaran	Pencegahan, Penanggulangan Kebakaran dan Penyelamatan Kebakaran dan Non Kebakaran	Penyelamatan, dan Penanganan Bahan Berbahaya dan Beracun Kebakaran						Alokasi Umum		Korban Kebakaran		
						Waktu Tanggap (Response Time) Penanganan Kebakaran				15 Menit				DBH Cukai Hasil Tembakau (CHT)		Waktu Tanggap (Response Time) Penanganan Kebakaran	15 Menit	
1	5	4	02.01	10	Pelatihan Keluarga Tanggap Bencana Rumah Tangga	Persentase Pelayanan Penyelamatan dan Evakuasi Korban Kebakaran	Jumlah Keluarga yang Mengikuti Pelatihan Keluarga Tanggap Bencana Rumah Tangga	Jmlah Cakupan Pencegahan, Pengendalian, Pemadaman, Penyelamatan, dan Penanganan Bahan Berbahaya dan Beracun Kebakaran		100 %	1 Keluarga	100 %	0	Dana Transfer Umum-Dana Alokasi Umum		Persentase Pelayanan Penyelamatan dan Evakuasi Korban Kebakaran	100 %	10
						Waktu Tanggap (Response Time) Penanganan Kebakaran				15 Menit				DBH Cukai Hasil Tembakau (CHT)		Waktu Tanggap (Response Time) Penanganan Kebakaran	15 Menit	
1	**05**	**004**	**02.02**		**Inspeksi Peralatan Proteksi Kebakaran**								**5,414,400**					**4,946,008**
1	5	4	02.02	1	Pendataan Sarana Prasarana Proteksi Kebakaran	Persentase Pelayanan Penyelamatan dan Evakuasi Korban Kebakaran	Jumlah Dokumen yang Memuat Data Bangunan/Gedung/Lingkungan yang Dipersyaratkan Harus Memiliki Sistem Proteksi Kebakaran	Persenstase peralatan proteksi kebakran yng di inpekai		100 %	1 Dokumen	100 %	5,414,400	Dana Transfer Umum-Dana Alokasi Umum		Persentase Pelayanan Penyelamatan dan Evakuasi Korban Kebakaran	100 %	4,936,008
						Waktu Tanggap (Response Time) Penanganan Kebakaran				15 Menit				DBH Cukai Hasil Tembakau (CHT)		Waktu Tanggap (Response Time) Penanganan Kebakaran	15 Menit	

Kode					Urusan/ Bidang Urusan/ Program/ Kegiatan/ Sub Kegiatan	Indikator Kinerja			Rencana Tahun 2023						Catatan Penting	Prakiraan Maju Rencana Tahun 2024		
						Capaian Program	Keluaran Sub Kegiatan	Hasil Kegiatan	Lokasi Output Kegiatan	Target Capaian Kinerja			Pagu Indikatif (Rp.)	Sumber Dana		Target Capaian Kinerja		Kebutuhan Dana/ Pagu Indikatif (Rp.)
										Program	Keluaran Sub Kegiatan	Hasil Kegiatan				Tolok Ukur	Target	
1	5	4	02.02	2	Penilaian Sarana Prasarana Proteksi Kebakaran	Persentase Pelayanan Penyelamatan dan Evakuasi Korban Kebakaran	Jumlah Dokumen yang Memuat Data Bangunan/Gedung/Lingkungan yang Memenuhi Kelaikan Standar Sarana Prasarana Proteksi Kebakaran	Persenstase peralatan proteksi kebakran yng di inpekai		100 %	1 Dokumen	100 %	0	Dana Transfer Umum-Dana Alokasi Umum		Persentase Pelayanan Penyelamatan dan Evakuasi Korban Kebakaran	100 %	10
						Waktu Tanggap (Response Time) Penanganan Kebakaran				15 Menit				DBH Cukai Hasil Tembakau (CHT)		Waktu Tanggap (Response Time) Penanganan Kebakaran	15 Menit	
1	**05**	**004**	**02.03**		**Investigasi Kejadian Kebakaran**								**0**					**10**
1	5	4	02.03	1	Investigasi Kejadian Kebakaran, Meliputi Penelitian dan Pengujian Penyebab Kejadian Kebakaran	Persentase Pelayanan Penyelamatan dan Evakuasi Korban Kebakaran	Jumlah Dokumen yang Memuat Hasil Kejadian Kebakaran yang Dilakukan Investigasi Lanjutan Meliputi Penelitian dan Pengujian	Persentase investigasi kejadian kebakaran		100 %	1 Dokumen	100 %	0	Dana Transfer Umum-Dana Alokasi Umum		Persentase Pelayanan Penyelamatan dan Evakuasi Korban Kebakaran	100 %	10
						Waktu Tanggap (Response Time) Penanganan Kebakaran				15 Menit				DBH Cukai Hasil Tembakau (CHT)		Waktu Tanggap (Response Time) Penanganan Kebakaran	15 Menit	
1	**05**	**004**	**02.04**		**Pemberdayaan Masyarakat dalam Pencegahan Kebakaran**								**24,975,000**					**25,020,000**
1	5	4	02.04	1	Pemberdayaan Masyarakat dalam Pencegahan dan Penanggulangan Kebakaran Melalui Sosialisasi dan Edukasi Masyarakat	Persentase Pelayanan Penyelamatan dan Evakuasi Korban Kebakaran	Jumlah Warga Masyarakat yang Mendapatkan Sosialisasi Edukasi Pencegahan dan Penanggulangan Kebakaran Setiap Tahunnya	Persentase peningkatan peran serta masyarakat dalam pencegahan kebakaran		100 %	100 Orang	100 %	24,975,000	Dana Transfer Umum-Dana Alokasi Umum		Persentase Pelayanan Penyelamatan dan Evakuasi Korban Kebakaran	100 %	25,000,000
						Waktu Tanggap (Response Time) Penanganan Kebakaran				15 Menit				DBH Cukai Hasil Tembakau (CHT)		Waktu Tanggap (Response Time) Penanganan Kebakaran	15 Menit	
1	5	4	02.04	2	Pembentukan dan Pembinaan Relawan Pemadam Kebakaran	Persentase Pelayanan Penyelamatan	Jumlah Desa/Kelurahan yang Terbentuk dan Terbina Relawan Pemadam Kebakaran pada Lingkup	Persentase peningkatan peran serta		100 %	1 Desa/Kelurahan	100 %	0	Dana Transfer Umum-		Persentase Pelayanan Penyelamatan	100 %	10

Kode					Urusan/ Bidang Urusan/ Program/ Kegiatan/ Sub Kegiatan	Indikator Kinerja			Rencana Tahun 2023						Catatan Penting	Prakiraan Maju Rencana Tahun 2024		
						Capaian Program	Keluaran Sub Kegiatan	Hasil Kegiatan	Lokasi Output Kegiatan	Target Capaian Kinerja			Pagu Indikatif (Rp.)	Sumber Dana		Target Capaian Kinerja		Kebutuhan Dana/ Pagu Indikatif (Rp.)
										Program	Keluaran Sub Kegiatan	Hasil Kegiatan				Tolok Ukur	Target	
						dan Evakuasi Korban Kebakaran	Sistem Ketahanan Kebakaran Lingkungan (SKKL) Setiap Tahunnya	masyarakat dalam pencegahan kebakaran						Dana Alokasi Umum		dan Evakuasi Korban Kebakaran		
						Waktu Tanggap (Response Time) Penanganan Kebakaran				15 Menit						Waktu Tanggap (Response Time) Penanganan Kebakaran	15 Menit	
1	5	4	02.04	3	Dukungan Pemberdayaan Masyarakat/Relawan Pemadam Kebakaran Melalui Penyediaan Sarana dan PraSarana	Persentase Pelayanan Penyelamatan dan Evakuasi Korban Kebakaran	Jumlah Dokumen yang Memuat Jumlah SKKL Desa/Kelurahan yang Telah Tersedia Dukungan Sapras Damkar	Persentase peningkatan peran serta masyarakat dalam pencegahan kebakaran		100 %	1 Dokumen	100 %	0	Dana Transfer Umum-Dana Alokasi Umum		Persentase Pelayanan Penyelamatan dan Evakuasi Korban Kebakaran	100 %	10
						Waktu Tanggap (Response Time) Penanganan Kebakaran				15 Menit				DBH Cukai Hasil Tembakau (CHT)		Waktu Tanggap (Response Time) Penanganan Kebakaran	15 Menit	
1	**05**	**004**	**02.05**		**Penyelenggaraan Operasi Pencarian dan Pertolongan Terhadap Kondisi Membahayakan Manusia**								**0**					**30**
1	5	4	02.05	1	Penyelenggaraan Operasi Pencarian dan Pertolongan pada Peristiwa yang Menimpa, Membahayakan, dan/atau Mengancam Keselamatan Manusia	Persentase Pelayanan Penyelamatan dan Evakuasi Korban Kebakaran	Jumlah Laporan Hasil Penyelenggaraan Operasi Penyelamatan yang Mengancam Keselamatan Manusia	Persentase peningkatan operasi pencarian dan pertolongan terhadap kondisi membahayakan manusia		100 %	1 Laporan	100 %	0	Dana Transfer Umum-Dana Alokasi Umum		Persentase Pelayanan Penyelamatan dan Evakuasi Korban Kebakaran	100 %	10
						Waktu Tanggap (Response Time) Penanganan Kebakaran				15 Menit				DBH Cukai Hasil Tembakau (CHT)		Waktu Tanggap (Response Time) Penanganan Kebakaran	15 Menit	
1	5	4	02.05	2	Standarisasi Sarana dan Prasarana Pencarian dan Pertolongan Terhadap Kondisi Membahayakan	Persentase Pelayanan Penyelamatan dan Evakuasi	Jumlah Dokumen yang Memuat Kajian Kebutuhan Jenis Sarana dan Prasarana untuk Pencarian dan Pertolongan Terhadap Kondisi	Persentase peningkatan operasi pencarian dan		100 %	1 Dokumen	100 %	0	Dana Transfer Umum-Dana		Persentase Pelayanan Penyelamatan dan Evakuasi	100 %	10

Kode					Urusan/ Bidang Urusan/ Program/ Kegiatan/ Sub Kegiatan	Indikator Kinerja			Rencana Tahun 2023						Catatan Penting	Prakiraan Maju Rencana Tahun 2024		
						Capaian Program	Keluaran Sub Kegiatan	Hasil Kegiatan	Lokasi Output Kegiatan	Target Capaian Kinerja			Pagu Indikatif (Rp.)	Sumber Dana		Target Capaian Kinerja		Kebutuhan Dana/ Pagu Indikatif (Rp.)
										Program	Keluaran Sub Kegiatan	Hasil Kegiatan				Tolok Ukur	Target	
					Manusia/Penyelamatan dan Evakuasi	Korban Kebakaran	Membahayakan Manusia/Penyelamatan dan Evakuasi yang Sesuai Standar	pertolongan terhadap kondisi membahayakan manusia						Alokasi Umum		Korban Kebakaran		
						Waktu Tanggap (Response Time) Penanganan Kebakaran				15 Menit				DBH Cukai Hasil Tembakau (CHT)		Waktu Tanggap (Response Time) Penanganan Kebakaran	15 Menit	
1	5	4	02.05	3	Pengadaan Sarana dan Prasarana Pencarian dan Pertolongan Terhadap Kondisi Membahayakan Manusia/Penyelamatan dan Evakuasi	Persentase Pelayanan Penyelamatan dan Evakuasi Korban Kebakaran	Jumlah Sarana dan Prasarana yang Tersedia untuk Pencarian dan Pertolongan Terhadap Kondisi Membahayakan Manusia/Penyelamatan dan Evakuasi Sesuai dengan Standar Teknis	Persentase peningkatan operasi pencarian dan pertolongan terhadap kondisi membahayakan manusia		100 %	1 Unit	100 %	0	Dana Transfer Umum-Dana Alokasi Umum		Persentase Pelayanan Penyelamatan dan Evakuasi Korban Kebakaran	100 %	10
						Waktu Tanggap (Response Time) Penanganan Kebakaran				15 Menit						Waktu Tanggap (Response Time) Penanganan Kebakaran	15 Menit	
1	5	4	02.05	4	Pembinaan Aparatur Pencarian dan Pertolongan Terhadap Kondisi Membahayakan Manusia/Penyelamatan dan Evakuasi	Persentase Pelayanan Penyelamatan dan Evakuasi Korban Kebakaran	Jumlah Laporan Hasil Pembinaan Aparatur Pencarian dan Pertolongan Terhadap Kondisi Membahayakan Manusia/Penyelamatan dan Evakuasi yang Sah dan Legal	Persentase peningkatan operasi pencarian dan pertolongan terhadap kondisi membahayakan manusia		100 %	1 Laporan	100 %	0	Dana Transfer Umum-Dana Alokasi Umum		Persentase Pelayanan Penyelamatan dan Evakuasi Korban Kebakaran	100 %	0
						Waktu Tanggap (Response Time) Penanganan Kebakaran				15 Menit				DBH Cukai Hasil Tembakau (CHT)		Waktu Tanggap (Response Time) Penanganan Kebakaran	15 Menit	
TOTAL													8,337,566,450					10,146,061,750

5.2.2.14 Sekretariat Daerah

Kode					Urusan/Bidang Urusan Pemerintahan Daerah dan Program/Kegiatan	Indikator Kinerja Program /Kegiatan/Sub Kegiatan	Rencana Tahun 2023					Catatan Penting	Prakiraan Maju Rencana Tahun 2024		
							Lokasi	Target Capaian Kinerja		Kebutuhan Dana/Pagu Indikatif	Sumber Dana		Target Capaian Kinerja		Kebutuhan Dana/ Pagu Indikatif
4	**01**	**01**			**PROGRAM PENUNJANG URUSAN PEMERINTAHAN DAERAH KABUPATEN/KOTA**	**Persentase Perangkat Daerah dengan Nilai Indeks RB baik (BB)**		**100**	**%**	**21.592.568.249**			**100**	**%**	**21.165.487.809**
						Persentase Perangkat Daerah dengan Nilai IKM di atas 80%		**62**	**%**				**64**	**%**	
						Persentase Pelayanan Kedinasan Pimpinan dan Pelayanan Tamu tepat Waktu		**100**	**%**				**100**	**%**	
						Nilai Sakip Sekretariat Daerah		**62**	**Nilai**				**64**		
						Persentase Perangkat Daerah yang nilai SAKIP-nya B		**50**	**%**				**50**	**%**	
4	**01**	**01**	**2.01**		**Perencanaan, Penganggaran dan Evaluasi Kinerja Perangkat Daerah**	**Persentase rata-rata capaian output sub kegiatan perencanaan dan Evaluasi Kinerja Perangkat Daerah**		**100**	**%**	**80.000.000**			**100**	**%**	**80.000.000**
4	01	01	2.01	01	Penyusunan Dokumen Perencanaan Perangkat Daerah	Jumlah Dokumen Perencanaan Perangkat Daerah	Takalar	2	Dok	30.000.000	PAD		2	Dok	30.000.000
4	01	01	2.01	02	Koordinasi dan Penyusunan dokumen RKA-SKPD	Jumlah Dokumen RKA-SKPD dan Laporan Hasil Koordinasi Penyusunan Dokumen RKA-SKPD	Takalar	2	Dok	7.500.000	PAD		2	Dok	7.500.000
4	01	01	2.01	03	Koordinasi dan Penyusunan Dokumen Perubahan RKA-SKPD	Jumlah Dokumen Perubahan RKA-SKPD dan Laporan Hasil Koordinasi Penyusunan Dokumen Perubahan RKA-SKPD	Takalar	2	Dok	10.000.000	PAD		2	Dok	10.000.000
4	01	01	2.01	04	Koordinasi dan Penyusunan DPA-SKPD	Jumlah Dokumen DPA-SKPD dan Laporan Hasil Koordinasi Penyusunan Dokumen DPA-SKPD	Takalar	2	Dok	7.500.000	PAD		2	Dok	7.500.000
4	01	01	2.01	05	Koordinasi dan Penyusunan Perubahan DPA-SKPD	Jumlah Dokumen Perubahan DPA-SKPD dan Laporan Hasil Koordinasi Penyusunan Dokumen Perubahan DPA-SKPD	Takalar	2	Dok	7.500.000	PAD		2	Dok	7.500.000
4	01	01	2.01	2.07	Evaluasi Kinerja Perangkat Daerah	Jumlah Laporan Evaluasi Kinerja Perangkat Daerah	Takalar	4	Lap	17.500.000	PAD		4	Lap	17.500.000
4	**01**	**01**	**2.02**		**Administrasi Keuangan Perangkat Daerah**	**Laporan Keuangan tepat waktu dan akurat**		**100**	**%**	**15.277.745.040**			**100**	**%**	**14.900.664.600**
4	01	01	2.02	01	Penyediaan Gaji dan Tunjangan ASN	Jumlah Orang yang Menerima Gaji dan Tunjangan ASN	Takalar	1708	Org/ bln	10.308.389.340	DAU		1708	Org/ bln	9.931.308.900
					Tunjangan tambahan Penghasilan	Jumlah Orang yang Menerima Tunjangan Penghasilan ASN	Takalar	1708	Org/ bln	3.529.705.700	DAU		1708	Org/ bln	3.529.705.700
					Tunjangan Obyektifitas Lainnya	Jumlah Orang yang Menerima Tunjangan Obyektifitas Lainnya	Takalar	1708	Org/ bln	1.242.150.000	DAU		1708	Org/ bln	1.242.150.000
4	01	01	2.02	02	Penyediaan Administrasi Pelaksanaan Tugas ASN	Jumlah Dokumen Hasil Penyediaan Administrasi Pelaksanaan Tugas ASN	Takalar	2	Dok	55.000.000	PAD		2	Dok	55.000.000

Kode					Urusan/Bidang Urusan Pemerintahan Daerah dan Program/Kegiatan	Indikator Kinerja Program /Kegiatan/Sub Kegiatan	Rencana Tahun 2023					Catatan Penting	Prakiraan Maju Rencana Tahun 2024		
							Lokasi	Target Capaian Kinerja		Kebutuhan Dana/Pagu Indikatif	Sumber Dana		Target Capaian Kinerja		Kebutuhan Dana/ Pagu Indikatif
4	01	01	2.02	03	Pelaksanaan Penatausahaan dan Pengujian/Verifikasi Keuangan SKPD	Jumlah Dokumen Penatausahaan dan Pengujian/ Verifikasi Keuangan SKPD	Takalar	12	Dok	30.000.000	PAD		12	Dok	30.000.000
4	01	01	2.02	04	Koordinasi dan Pelaksanaan Akuntansi SKPD	Jumlah Dokumen Koordinasi dan Pelaksanaan Akuntansi SKPD	Takalar	6	Dok	7.500.000	PAD		6	Dok	7.500.000
4	01	01	2.02	05	Koordinasi dan Penyusunan Laporan Keuangan Akhir Tahun SKPD	Jumlah Laporan Keuangan Akhir Tahun SKPD dan Laporan Hasil Koordinasi Penyusunan Laporan Keuangan Akhir Tahun SKPD	Takalar	1	Lap	20.000.000	PAD		1	Lap	20.000.000
4	01	01	2.02	07	Koordinasi dan Penyusunan Laporan Keuangan Bulanan/ Triwulanan/Semesteran SKPD	Jumlah Laporan Keuangan Bulanan/ Triwulanan/Semesteran SKPD dan Laporan Koordinasi Penyusunan Laporan Keuangan Bulanan/Triwulanan/Semesteran SKPD	Takalar	2	Lap	70.000.000	PAD		2	Lap	70.000.000
4	01	01	2.02	08	Penyusunan Pelaporan dan Analisis Prognosis Realisasi Anggaran	Jumlah Dokumen Pelaporan dan Analisis Prognosis Realisasi Anggaran	Takalar	1	Dok	15.000.000	PAD		1	Dok	15.000.000
4	**01**	**01**	**2.03**		**Administrasi Barang Milik Daerah pada Perangkat Daerah**	**Persentase rata-rata Capaian Output sub kegiatan Administrasi Umum Barang Milik Daerah**		**100**	**%**	**105.000.000**				**%**	**105.000.000**
4	01	01	2.03	04	Pembinaan, Pengawasan, dan Pengendalian Barang Milik Daerah pada SKPD	Jumlah Laporan Hasil Pembinaan, Pengawasan, dan Pengendalian Barang Milik Daerah pada SKPD	Takalar	12	Lap.	75.000.000	PAD		12	Lap.	75.000.000
4	01	01	2.03	05	Rekonsiliasi dan Penyusunan Laporan Barang Milik Daerah pada SKPD	Jumlah Laporan Rekonsiliasi dan Penyusunan Laporan Barang Milik Daerah pada SKPD	Takalar	4	Lap.	15.000.000	PAD		4	Lap.	15.000.000
4	01	01	2.03	06	Penatausahaan Barang Milik Daerah pada SKPD	Jumlah Laporan Penatausahaan Barang Milik Daerah pada SKPD	Takalar	2	Lap.	15.000.000	PAD		2	Lap.	15.000.000
4	**01**	**01**	**2.04**		**Administrasi Pendapatan Daerah Kewenangan Perangkat Daerah**	**Persentase rata-rata Capaian Output sub kegiatan Administrasi Pendapatan Daerah Kewenangan Perangkat Daerah**		**100**	**%**	**2.500.000**			**100**	**%**	**2.500.000**
4	01	01	2.04	07	Pelaporan Pengelolaan Retribusi Daerah	Jumlah Laporan Pengelolaan Retribusi Daerah	Takalar	4	Dok	2.500.000	PAD		4	Dok	2.500.000
4	**01**	**01**	**2.05**		**Administrasi Kepegawaian Perangkat Daerah**	**Persentase rata-rata Capaian Output sub kegiatan Administrasi Kepegawaian Perangkat Daerah**		**100**	**%**	**92.500.000**			**100**	**%**	**92.500.000**
4	01	01	2.05	01	Peningkatan Sarana dan Prasarana Disiplin Pegawai	Jumlah Unit Peningkatan Sarana dan Prasarana Disiplin Pegawai	Takalar	4	Unit	45.000.000	PAD		4	Unit	45.000.000
4	01	01	2.05	03	Pendataan dan Pengolahan Administrasi Kepegawaian	Jumlah Dokumen Pendataan dan Pengolahan Administrasi Kepegawaian	Takalar	4	Dok	25.000.000	PAD		4	Dok	25.000.000
4	01	01	2.05	09	Pendidikan dan Pelatihan Pegawai Berdasarkan Tugas dan Fungsi	Jumlah Pegawai Berdasarkan Tugas dan Fungsi yang Mengikuti Pendidikan dan Pelatihan	Takalar	1	Orang	22.500.000	PAD		1	Orang	22.500.000

Kode					Urusan/Bidang Urusan Pemerintahan Daerah dan Program/Kegiatan	Indikator Kinerja Program /Kegiatan/Sub Kegiatan	Rencana Tahun 2023					Catatan Penting	Prakiraan Maju Rencana Tahun 2024		
							Lokasi	Target Capaian Kinerja		Kebutuhan Dana/Pagu Indikatif	Sumber Dana		Target Capaian Kinerja		Kebutuhan Dana/ Pagu Indikatif
4	**01**	**01**	**2.06**		**Administrasi Umum Perangkat Daerah**	**Persentase rata-rata Capaian Output sub kegiatan Administrasi Umum Perangkat Daerah**		**100**	**%**	**885.000.000**			**100**	**%**	**885.000.000**
4	01	01	2.06	01	Penyediaan Komponen Instalasi Listrik/Penerangan Bangunan Kantor	Jumlah Paket Komponen Instalasi Listrik/ Penerangan Bangunan Kantor yang Disediakan	Takalar	15	Paket	75.000.000	PAD		15	Paket	75.000.000
4	01	01	2.06	02	Penyediaan Peralatan dan Perlengkapan Kantor	Jumlah Paket Peralatan dan Perlengkapan Kantor yang Disediakan	Takalar	4	Paket	125.000.000	PAD		4	Paket	125.000.000
4	01	01	2.06	04	Penyediaan Bahan Logistik Kantor	Jumlah Paket Bahan Logistik Kantor yang Disediakan	Takalar	4	Paket	40.000.000	PAD		4	Paket	40.000.000
4	01	01	2.06	05	Penyediaan Barang Cetakan dan Penggandaan	Jumlah Paket Barang Cetakan dan Penggandaan yang Disediakan	Takalar	4	Paket	45.000.000	PAD		4	Paket	45.000.000
4	01	01	2.06	08	Fasilitasi Kunjungan Tamu	Jumlah Laporan Fasilitasi Kunjungan Tamu	Takalar	12	Lap.	300.000.000	PAD		12	Lap.	300.000.000
4	01	01	2.06	09	Penyelenggaraan Rapat Koordinasi dan Konsultasi SKPD	Jumlah Laporan Penyelenggaraan Rapat Koordinasi dan Konsultasi SKPD	Takalar	12	Lap.	300.000.000	PAD		12	Lap.	300.000.000
4	**01**	**01**	**2.07**		**Pengadaan Barang Milik Daerah Penunjang Urusan Pemerintah Daerah**	**Nilai Aset Pemerintah Bertambah**		**100**	**%**	**210.000.000**			**100**	**%**	**210.000.000**
4	01	01	2.07	02	Pengadaan Kendaraan Dinas Operasional atau Lapangan	Jumlah Unit Kendaraan Dinas Operasional atau Lapangan yang Disediakan	Takalar	5	Unit	100.000.000	PAD		5	Unit	100.000.000
4	01	01	2.07	06	Pengadaan Peralatan dan Mesin Lainnya	Jumlah Unit Peralatan dan Mesin Lainnya yang Disediakan	Takalar	4	Unit	35.000.000	PAD		4	Unit	35.000.000
4	01	01	2.07	10	Pengadaan Sarana dan Prasarana Gedung Kantor atau Bangunan Lainnya	Jumlah Unit Sarana dan Prasarana Gedung Kantor atau Bangunan Lainnya yang disediakan	Takalar	4	Unit	75.000.000	PAD		4	Unit	75.000.000
4	**01**	**01**	**2.08**		**Penyediaan Jasa Penunjang Urusan Pemerintahan Daerah**	**Persentase rata-rata capaian output kegiatan Jasa Penunjang Urusan Pemerintahan Daerah**		**100**	**%**	**1.652.323.209**			**100**	**%**	**1.652.323.209**
4	01	01	2.08	01	Penyediaan Surat Menyurat	Jumlah Laporan Penyediaan Jasa Surat Menyurat	Takalar	12	Lap.	120.000.000	PAD		12	Lap.	120.000.000
4	01	01	2.08	02	Penyediaan Jasa Komunikasi, Sumber Daya Air dan Listrik (Listrik)	Jumlah Laporan Penyediaan Jasa Komunikasi, Sumber Daya Air dan Listrik yang Disediakan	Takalar	12	Lap.	591.352.409	DAU		12	Lap.	591.352.409
					Penyediaan Jasa Komunikasi, Sumber Daya Air dan Listrik (Air)		Takalar	12	Lap.	342.970.800	DAU		12	Lap.	342.970.800
					Penyediaan Jasa Komunikasi, Sumber Daya Air dan Listrik (Internet)		Takalar	12	Lap.	128.000.000	DAU		12	Lap.	128.000.000
4	01	01	2.08	03	Penyediaan Jasa Peralatan dan Perlengkapan Kantor	Jumlah Laporan Penyediaan Jasa Peralatan dan Perlengkapan Kantor yang Disediakan	Takalar	12	Lap.	220.000.000	PAD		12	Lap.	220.000.000
4	01	01	2.08	04	Penyediaan Jasa Pelayanan Umum Kantor	Jumlah Laporan Penyediaan Jasa Pelayanan Umum Kantor yang Disediakan	Takalar	12	Lap.	250.000.000	PAD		12	Lap.	250.000.000

Kode					Urusan/Bidang Urusan Pemerintahan Daerah dan Program/Kegiatan	Indikator Kinerja Program /Kegiatan/Sub Kegiatan	Rencana Tahun 2023					Catatan Penting	Prakiraan Maju Rencana Tahun 2024		
							Lokasi	Target Capaian Kinerja		Kebutuhan Dana/Pagu Indikatif	Sumber Dana		Target Capaian Kinerja		Kebutuhan Dana/ Pagu Indikatif
4	**01**	**01**	**2.09**		**Pemeliharaan Barang Milik Daerah Penunjang Urusan Pemerintahan Daerah**	**Terpeliharanya Aset Milik Pemerintah**		**100**	**%**	**1.000.000.000**			**100**	**%**	**1.000.000.000**
4	01	01	2.09	02	Penyediaan Jasa Pemeliharaan, Biaya Pemeliharaan, dan Pajak Kendaraan Perorangan Dinas atau Kendaraan Dinas Jabatan	Jumlah Kendaraan Perorangan Dinas atau Kendaraan Dinas Jabatan yang Dipelihara dan dibayarkan Pajaknya	Takalar	20	Unit	500.000.000	PAD		20	Unit	500.000.000
4	01	01	2.09	06	Pemeliharaan Peralatan dan Mesin Lainnya	Jumlah Peralatan dan Mesin Lainnya yang Dipelihara	Takalar	15	Unit	50.000.000	PAD		15	Unit	50.000.000
4	01	01	2.09	09	Pemeliharaan/Rehabilitasi Gedung Kantor dan Bangunan Lainnya	Jumlah Gedung Kantor dan Bangunan Lainnya yang Dipelihara/Direhabilitasi	Takalar	92	Unit	450.000.000	PAD		92	Unit	450.000.000
4	**01**	**01**	**2.11**		**Administrasi Keuangan dan Operasional Kepala Daerah dan Wakil Kepala Daerah**	**Terpenuhinya Gaji dan Tunjangan Kepala Daerah dan Wakil Kepala Daerah**		**100**	**%**	**600.000.000**			**100**	**%**	**600.000.000**
4	01	01	2.11	01	Penyediaan Gaji dan Tunjangan Kepala Daerah dan Wakil Kepala Daerah	Jumlah Orang yang Menerima Gaji dan Tunjangan Kepala Daerah dan Wakil Kepala Daerah	Takalar	1	Org/Bln	575.000.000	PAD		1	Org/Bln	575.000.000
4	01	01	2.11	02	Penyediaan Pakaian Dinas dan Atribut Kelengkapan Kepala Daerah dan Wakil Kepala Daerah	Jumlah Paket Pakaian Dinas dan Atribut Kelengkapan Kepala Daerah dan Wakil Kepala Daerah yang Disediakan	Takalar	1	Paket	12.500.000	PAD		1	Paket	12.500.000
4	01	01	2.11	03	Pelaksanaan Medical Check Up Kepala Daerah dan Wakil Kepala Daerah	Jumlah Orang yang Mengikuti Medical Check Up Kepala Daerah dan Wakil Kepala Daerah	Takalar	1	Orang	12.500.000	PAD		1	Orang	12.500.000
4	**01**	**01**	**2.12**		**Fasilitasi Kerumahtanggaan Sekretariat Daerah**	**Terpenuhinya Operasional Rumah Tangga Kepala Daerah dan Wakil Kepala Daerah**		**100**	**%**	**837.500.000**			**100**	**%**	**837.500.000**
4	01	01	2.12	01	Penyediaan Kebutuhan Rumah Tangga Kepala Daerah	Jumlah Paket Kebutuhan Rumah Tangga Kepala Daerah yang Disediakan	Takalar	1	Paket	487.500.000	PAD		1	Paket	487.500.000
4	01	01	2.12	02	Penyediaan Kebutuhan Rumah Tangga Wakil Kepala Daerah	Jumlah Paket Kebutuhan Rumah Tangga Wakil Kepala Daerah yang Disediakan	Takalar		Paket	-	PAD			Paket	-
4	01	01	2.12	03	Penyediaan Kebutuhan Rumah Tangga Sekretariat Daerah	Jumlah Paket Kebutuhan Rumah Tangga Sekretariat Daerah yang Disediakan	Takalar	1	Paket	350.000.000	PAD		1	Paket	350.000.000
4	**01**	**01**	**2.13**		**Penataan Organisasi**	**Persentase peningkatan kinerja dan terwujudnya kelembagaan efektif dan efisien**		**100**	**%**	**350.000.000**			**100**	**%**	**300.000.000**
4	01	01	2.13	01	Pengelolaan Kelembagaan dan Analisis Jabatan	Jumlah Dokumen Pengelolaan Kelembagaan dan Analisis Jabatan	Takalar	4	Dok	100.000.000	DAU		4	Dok	75.000.000
4	01	01	2.13	02	Fasilitasi Pelayanan Publik dan Tata Laksana	Jumlah Laporan Hasil Fasilitasi Pelayanan Publik dan Tata Laksana	Takalar	1	Lap	100.000.000	DAU		1	Lap	75.000.000
4	01	01	2.13	03	Peningkatan Kinerja dan Reformasi Birokrasi	Jumlah Dokumen Peningkatan Kinerja dan Reformasi Birokrasi	Takalar	1	Dok	100.000.000	DAU		1	Dok	100.000.000

Kode					Urusan/Bidang Urusan Pemerintahan Daerah dan Program/Kegiatan	Indikator Kinerja Program /Kegiatan/Sub Kegiatan	Rencana Tahun 2023					Catatan Penting	Prakiraan Maju Rencana Tahun 2024		
							Lokasi	Target Capaian Kinerja		Kebutuhan Dana/Pagu Indikatif	Sumber Dana		Target Capaian Kinerja		Kebutuhan Dana/ Pagu Indikatif
4	01	01	2.13	05	Koordinasi dan Penyusunan Laporan Kinerja Pemerintah Daerah	Jumlah Dokumen Koordinasi dan Penyusunan Laporan Kinerja Pemerintah Daerah	Takalar	1	Dok	50.000.000	DAU		1	Dok	50.000.000
4	**01**	**01**	**2.14**		**Pelaksanaan Protokol dan Komunikasi Pimpinan**	**persentase rata-rata capaian output sub kegiatan Protokol dan Komunikasi Pimpinan**		**100**	**%**	**500.000.000**			**100**	**%**	**500.000.000**
4	01	01	2.14	01	Fasilitasi Keprotokolan	Jumlah Laporan Hasil Fasilitasi Keprotokoleran	Takalar	12	Lap	125.000.000	PAD		12	Lap	125.000.000
4	01	01	2.14	02	Fasilitasi Komunikasi Pimpinan	Jumlah Laporan Hasil Fasilitasi Komunikasi Pimpinan	Takalar	12	Lap	125.000.000	PAD		12	Lap	125.000.000
4	01	01	2.14	03	Pendokumentasian Tugas Pimpinan	Jumlah Laporan Pendokumentasian Tugas Pimpinan	Takalar	12	Lap	250.000.000	PAD		12	Lap	250.000.000
4	**01**	**02**			**PROGRAM PEMERINTAHAN DAN KESEJAHTERAAN RAKYAT**	**Persentase Bantuan Hukum untuk Masyarakat Miskin yang difasilitasi**		**100**	**%**	**6.000.000.000**			**100**	**%**	**5.900.000.000**
						Status Kinerja Penyelenggaraan Pemerintah Daerah		**100**	**%**				**100**	**%**	
						Persentase Penyelesaian Pengajuan Administrasi Kesejahteraan rakyat yang tetap dan akurat		**100**	**%**				**100**	**%**	
4	**01**	**02**	**2.01**		**Administrasi Tata Pemerintahan**	**Persentase rata-rata capaian output sub kegiatan Administrasi Tata Pemerintahan**		**100**	**%**	**300.000.000**			**100**	**%**	**250.000.000**
4	01	02	2.01	01	Penataan Administrasi Pemerintahan	Jumlah Dokumen Hasil Penataan Administrasi Pemerintahan	Takalar	3	Dok	100.000.000	DAU		3	Dok	100.000.000
4	01	02	2.01	02	Pengelolaan Administrasi Kewilayahan	Jumlah Dokumen Hasil Pengelolaan Administrasi Kewilayahan	Takalar	6	Dok	100.000.000	DAU		6	Dok	75.000.000
4	01	02	2.01	03	Fasilitasi Pelaksanaan Otonomi Daerah	Jumlah Dokumen Hasil Fasilitasi Pelaksanaan Otonomi Daerah	Takalar	4	Dok	100.000.000	DAU		4	Dok	75.000.000
4	**01**	**02**	**2.04**		**Fasilitasi Kerjasama Daerah**	**Persentase terwujudnya Fasilitasi Kerjasama Daerah**		**100**	**%**	**50.000.000**			**100**	**%**	**50.000.000**
4	01	02	2.04	01	Fasilitasi Kerjasama Dalam Negeri	Jumlah Dokumen Hasil Fasilitasi Kerjasama Dalam Negeri	Takalar	4	Dok	35.000.000	DAU		4	Dok	35.000.000
4	01	02	2.04	03	Evaluasi Pelaksanaan Kerjasama	Jumlah Laporan Hasil Evaluasi Pelaksanaan Kerjasama Daerah	Takalar	2	Lap	15.000.000	DAU		2	Lap	15.000.000
4	**01**	**02**	**2.02**		**Pelaksanaan Kebijakan Kesejahteraan Rakyat**	**Tingkat Capaian Pelaksanaan Kebijakan Kesejahteraan Rakyat**		**100**	**%**	**4.800.000.000**			**100**	**%**	**4.750.000.000**
4,01	01	02	2.02	01	Fasilitasi Pengelolaan Bina Mental Spritual	Jumlah Dokumen Hasil Fasilitasi Pengelolaan Bina Mental Spiritual	Tersebar di di 10 Kecamatan	4	Dok	4.600.000.000	DAU		4	Dok	4.600.000.000
4	01	02	2.02	02	Pelaksanaan Kebijakan, Evaluasi dan Capaian Kinerja terkait Kesejahteraan Sosial	Jumlah Dokumen Hasil Kebijakan, Evaluasi, dan Capaian Kinerja Terkait Kesejahteraan Sosial	Takalar	4	Dok	100.000.000	DAU		4	Dok	75.000.000

Kode					Urusan/Bidang Urusan Pemerintahan Daerah dan Program/Kegiatan	Indikator Kinerja Program /Kegiatan/Sub Kegiatan	Rencana Tahun 2023					Catatan Penting	Prakiraan Maju Rencana Tahun 2024		
							Lokasi	Target Capaian Kinerja		Kebutuhan Dana/Pagu Indikatif	Sumber Dana		Target Capaian Kinerja		Kebutuhan Dana/ Pagu Indikatif
						yang Meliputi Urusan: Sosial									
						- Transmigrasi	Takalar	4	Dok				4	Dok	
						- Kesehatan	Takalar	4	Dok				4	Dok	
						- Pemberdayaan Perempuan dan Perlindungan Anak,	Takalar	4	Dok				4	Dok	
						- Administrasi Kependudukan Dan Pencatatan Sipil,	Takalar	4	Dok				4	Dok	
						- Pemberdayaan Masyarakat dan Desa,	Takalar	4	Dok				4	Dok	
						- Pengendalian Penduduk dan KB	Takalar	4	Dok				4	Dok	
4	01	02	2.02	03	Pelaksanaan Kebijakan, Evaluasi dan Capaian Kinerja terkait Kesejahteraan Masyarakat	Jumlah Dokumen Hasil Kebijakan, Evaluasi, dan Capaian Kinerja Terkait Kesejahteraan Masyarakat yang Meliputi Urusan: Kepemudaan dan Olahraga	Takalar	4	Dok				4	Dok	
						- Pariwisata	Takalar	4	Dok	100.000.000	DAU		4	Dok	75.000.000
						- Pendidikan	Takalar	4	Dok				4	Dok	
						- Kebudayaan	Takalar	4	Dok				4	Dok	
						- Perpustakaan	Takalar	4	Dok				4	Dok	
						- Kearsipan	Takalar	4	Dok				4	Dok	
						- Trantibum Linmas	Takalar	4	Dok				4	Dok	
4	**'01**	**02**	**2.03**		**Fasilitasi dan Koordinasi Hukum**	**Persentase tersusunnya Kebijakan Daerah**		**100**	**%**	**850.000.000**			**100**	**%**	**850.000.000**
4	01	02	2.03	01	Fasilitasi Penyusunan Produk Hukum Daerah	Jumlah Produk Hukum Daerah yang Disusun	Takalar	650	Dok	350.000.000	DBH CHT		650	Dok	350.000.000
4	01	02	2.03	02	Fasilitasi Bantuan Hukum	Jumlah Kasus yang Mendapatkan Fasilitasi Bantuan Hukum	Takalar	2	Kasus	250.000.000	DBH CHT		2	Kasus	250.000.000
4	'01	02	2.03	02	Pendokumentasian Produk Hukum dan Pengelolaan Informasi Hukum	Jumlah Produk Hukum dan Pengelolaan Informasi Hukum yang Didokumentasi	Takalar	650	Dok	250.000.000	DBH CHT		650	Dok	250.000.000
4	**01**	**03**			**PROGRAM PEREKONOMIAN DAN PEMBANGUNAN**	**Persentase Penggunaan E-procurement terhadap Belanja Pengadaan**		**100**	**%**	**1.090.000.000**			**100**	**%**	**990.000.000**
						Persentase Penayangan SIRUP		**100**	**%**				**100**	**%**	
						Persentase Rumusan Kebijakan Perekonomian dan Pembangunan Daerah yang dimanfaatkan menjadi Kebijakan		**100**	**%**				**100**	**%**	
						Tingkat Inflasi		**2,05**	**%**				**2,05**	**%**	
4	**01**	**03**	**2.01**		**Pelaksanaan Kebijakan Perekonomian**	**Tingkat Capaian Pelaksanaan Kebijakan Perekonomian**		**100**	**%**	**300.000.000**			**100**	**%**	**250.000.000**

Kode					Urusan/Bidang Urusan Pemerintahan Daerah dan Program/Kegiatan	Indikator Kinerja Program /Kegiatan/Sub Kegiatan	Rencana Tahun 2023					Catatan Penting	Prakiraan Maju Rencana Tahun 2024		
							Lokasi	Target Capaian Kinerja		Kebutuhan Dana/Pagu Indikatif	Sumber Dana		Target Capaian Kinerja		Kebutuhan Dana/ Pagu Indikatif
4	01	03	2.01	01	Koordinasi, Sinkronisasi, Monitoring dan Evaluasi Kebijakan Pengelolaan BUMD dan BLUD	Jumlah Dokumen Hasil Koordinasi, Sinkronisasi, Monitoring dan Evaluasi Kebijakan Pengelolaan BUMD dan BLUD	Takalar	4	Dok	90.000.000	DAU		4	Dok	85.000.000
4	01	03	2.01	02	Pengendalian dan Distribusi Perekonomian	Jumlah Laporan Hasil Pengendalian dan Distribusi Perekonomian	Takalar	7	Lap	125.000.000	DAU		7	Lap	95.000.000
4	01	03	2.01	03	Perencanaan dan Pengawasan Ekonomi Mikro Kecil	Jumlah Dokumen Hasil Perencanaan dan Pengawasan Ekonomi Mikro Kecil	Takalar	2	Dok	85.000.000	DAU		2	Dok	70.000.000
4	**01**	**03**	**2.02**		**Pelaksanaan Administrasi Pembangunan**	**Persentase rata - rata capaian output kegiatan Administrasi Pembangunan**		**100**	**%**	**300.000.000**			**100**	**%**	**300.000.000**
4	01	03	2.02	01	Fasilitasi Penyusunan Program Pembangunan	Jumlah Dokumen Hasil Fasilitasi Penyusunan Program Pembangunan Daerah	Takalar	1	Dok	100.000.000	DAU		2	Dok	100.000.000
4	01	03	2.02	02	Pengendalian dan Evaluasi Program Pembangunan	Jumlah Laporan Hasil Pengendalian dan Evaluasi Program Pembangunan	Takalar	1	Lap.	100.000.000	DAU		1	Lap.	100.000.000
4	01	03	2.02	03	Pengelolaan Evaluasi dan Pelaporan Pelaksanaan Pembangunan	Jumlah Laporan Hasil Pengelolaan Evaluasi dan Pelaporan Pelaksanaan Pembangunan	Takalar	1	Lap.	100.000.000	DAU		1	Lap.	100.000.000
4	**01**	**03**	**2.03**		**Pengelolaan Pengadaan Barang dan Jasa**	**Persentase terlaksananya pengadaan Barang dan Jasa**		**100**	**%**	**400.000.000**			**100**	**%**	**350.000.000**
4	01	03	2.03	01	Pengelolaan Pengadaan Barang dan Jasa	Jumlah Dokumen Hasil Pengelolaan Pengadaan Barang dan Jasa	Takalar	4	Dok	100.000.000	DAU		4	Dok	75.000.000
4	01	03	2.03	02	Pengelolaan Layanan Pengadaan secara Elektronik	Jumlah Dokumen Hasil Layanan Pengadaan Secara Elektronik	Takalar	800	Dok	200.000.000	DAU		800	Dok	200.000.000
						Pemanfaatan sistem pengadaan SiRUP	Takalar	100	%				100	%	
						Pemanfaatan sistem pengadaan *E-Tendering*	Takalar	100	%				100	%	
4	01	03	2.03	03	Pembinaan dan Advokasi Pengadaan Barang dan Jasa	Jumlah Orang yang Mengikuti Pembinaan dan Advokasi Pengadaan Barang dan Jasa	Takalar	6	Orang	100.000.000	DAU		6	Orang	75.000.000
						Kualifikasi dan Kompetensi SDM PBJ	Takalar	100	%				100	%	
						Tingkat Kematangan UKPBJ	Takalar	100	%				100	%	
4	**01**	**03**	**2.04**		**Pemantauan Kebijakan Sumber Daya Alam**	**Tingkat Capaian Kebijakan terkait Sumber Daya Alam**		**100**	**%**	**90.000.000**			**100**	**%**	**90.000.000**
4	01	03	2.04	01	Koordinasi, Sinkronisasi, dan Evaluasi Kebijakan Pertanian, Kehutanan, Kelautan, dan Perikanan	Jumlah Dokumen Hasil Koordinasi, Sinkronisasi, dan Evaluasi Kebijakan Urusan Pertanian	Takalar	2	Dok	40.000.000	DBH PAJAK ROKOK		2	Dok	40.000.000
						- Pangan	Takalar	2	Dok				2	Dok	
						- Kehutanan	Takalar	2	Dok				2	Dok	
						- Kelautan dan Perikanan	Takalar	2	Dok				2	Dok	
						- Perdagangan	Takalar	2	Dok				2	Dok	
						- Perindustrian	Takalar	2	Dok				2	Dok	

Kode					Urusan/Bidang Urusan Pemerintahan Daerah dan Program/Kegiatan	Indikator Kinerja Program /Kegiatan/Sub Kegiatan	Rencana Tahun 2023					Catatan Penting	Prakiraan Maju Rencana Tahun 2024		
							Lokasi	Target Capaian Kinerja		Kebutuhan Dana/Pagu Indikatif	Sumber Dana		Target Capaian Kinerja		Kebutuhan Dana/ Pagu Indikatif
						- KUKM	Takalar	2	Dok				2	Dok	
4	01	03	2.04	02	Koordinasi, Sinkronisasi, dan Evaluasi Kebijakan Pertambangan dan Lingkungan	Jumlah Dokumen Hasil Koordinasi, Sinkronisasi, dan Evaluasi Kebijakan Urusan: Pertambangan dan Sumber Daya Mineral	Takalar	2	Dok	25.000.000	DBH PAJAK ROKOK		2	Dok	25.000.000
						- Lingkungan Hidup	Takalar	2	Dok				2	Dok	
						- Perhubungan	Takalar	2	Dok				2	Dok	
						- Statistik	Takalar	2	Dok				2	Dok	
4	01	03	2.04	03	Koordinasi, Sinkronisasi, dan Evaluasi Kebijakan Energi dan Air	Jumlah Dokumen Hasil Koordinasi, Sinkronisasi, dan Evaluasi Kebijakan Urusan: Energi dan Air	Takalar	2	Dok	25.000.000	DBH PAJAK ROKOK		2	Dok	25.000.000
						- Pekerjaan Umum dan Penataan Ruang	Takalar	2	Dok				2	Dok	
						- Perumahan Rakyat dan Pemukiman	Takalar	2	Dok				2	Dok	
						- Pertanahan	Takalar	2	Dok				2	Dok	
					Jumlah					**28.682.568.249**					**28.055.487.809**

5.2.2.15 Dinas Kependudukan dan Pencatatan Sipil

Kode					Urusan/ Bidang Urusan/ Program/ Kegiatan/ Sub Kegiatan	Indikator Kinerja			Rencana Tahun 2023						Catatan Penting	Prakiraan Maju Rencana Tahun 2024		
						Capaian Program	Keluaran Sub Kegiatan	Hasil Kegiatan	Lokasi Output Kegiatan	Target Capaian Kinerja			Pagu Indikatif (Rp.)	Sumber Dana		Target Capaian Kinerja		Kebutuhan Dana/ Pagu Indikatif (Rp.)
										Program	Keluaran Sub Kegiatan	Hasil Kegiatan				Tolok Ukur	Target	
2					URUSAN PEMERINTAHAN WAJIB YANG TIDAK BERKAITAN DENGAN PELAYANAN DASAR													
2	12				URUSAN PEMERINTAHAN BIDANG ADMINISTRASI KEPENDUDUKAN DAN PENCATATAN SIPIL								4,031,176,300					3,911,157,600
2	12	1			PROGRAM PENUNJANG URUSAN PEMERINTAHAN DAERAH KABUPATEN/KOTA								3,839,966,300					3,719,947,600
2	**12**	**001**	**02.01**		**Perencanaan, Penganggaran, dan Evaluasi Kinerja Perangkat Daerah**								**60,000,000**					**60,000,000**
2	12	1	02.01	1	Penyusunan Dokumen Perencanaan Perangkat Daerah		Jumlah Dokumen Perencanaan Perangkat Daerah	Persentase tercapainya penyusunan laporan dalam perencanaan, penganggaran dan evaluasi kinerja perangkat daerah	Kab. Takalar, Pattallassang, Pallantikang	93 %	2 Dokumen	100 %	12,000,000	PENDAPATAN ASLI DAERAH (PAD)			93 %	12,000,000
						Persentase Pemenuhan Penunjang Urusan Perangkat Daerah				93 %						Persentase Pemenuhan Penunjang Urusan Perangkat Daerah	93 %	
2	12	1	02.01	2	Koordinasi dan Penyusunan Dokumen RKA-SKPD		Jumlah Dokumen RKA-SKPD dan Laporan Hasil Koordinasi Penyusunan Dokumen RKA-SKPD	Persentase tercapainya penyusunan laporan dalam perencanaan, penganggaran dan evaluasi kinerja perangkat daerah	Kab. Takalar, Pattallassang, Pallantikang	93 %	1 Dokumen	100 %	15,000,000	PENDAPATAN ASLI DAERAH (PAD)			93 %	15,000,000
						Persentase Pemenuhan Penunjang Urusan Perangkat Daerah				93 %						Persentase Pemenuhan Penunjang Urusan Perangkat Daerah	93 %	
2	12	1	02.01	3	Koordinasi dan Penyusunan Dokumen Perubahan RKA-SKPD		Jumlah Dokumen Perubahan RKA-SKPD dan Laporan Hasil Koordinasi Penyusunan Dokumen Perubahan RKA-SKPD	Persentase tercapainya penyusunan laporan dalam perencanaan, penganggaran	Kab. Takalar, Pattallassang, Pallantikang	93 %	1 Dokumen	100 %	8,000,000	PENDAPATAN ASLI DAERAH (PAD)			93 %	8,000,000

Kode					Urusan/ Bidang Urusan/ Program/ Kegiatan/ Sub Kegiatan	Indikator Kinerja			Rencana Tahun 2023						Catatan Penting	Prakiraan Maju Rencana Tahun 2024		
						Capaian Program	Keluaran Sub Kegiatan	Hasil Kegiatan	Lokasi Output Kegiatan	Target Capaian Kinerja			Pagu Indikatif (Rp.)	Sumber Dana		Target Capaian Kinerja		Kebutuhan Dana/ Pagu Indikatif (Rp.)
										Program	Keluaran Sub Kegiatan	Hasil Kegiatan				Tolok Ukur	Target	
								dan evaluasi kinerja perangkat daerah										
						Persentase Pemenuhan Penunjang Urusan Perangkat Daerah				93 %						Persentase Pemenuhan Penunjang Urusan Perangkat Daerah	93 %	
2	12	1	02.01	4	Koordinasi dan Penyusunan DPA-SKPD		Jumlah Dokumen DPA-SKPD dan Laporan Hasil Koordinasi Penyusunan Dokumen DPA-SKPD	Persentase tercapainya penyusunan laporan dalam perencanaan, penganggaran dan evaluasi kinerja perangkat daerah	Kab. Takalar, Pattallassang, Pallantikang	93 %	1 Dokumen	100 %	12,000,000	PENDAPATAN ASLI DAERAH (PAD)			93 %	12,000,000
						Persentase Pemenuhan Penunjang Urusan Perangkat Daerah				93 %						Persentase Pemenuhan Penunjang Urusan Perangkat Daerah	93 %	
2	12	1	02.01	5	Koordinasi dan Penyusunan Perubahan DPA- SKPD		Jumlah Dokumen Perubahan DPA-SKPD dan Laporan Hasil Koordinasi Penyusunan Dokumen Perubahan DPA-SKPD	Persentase tercapainya penyusunan laporan dalam perencanaan, penganggaran dan evaluasi kinerja perangkat daerah	Kab. Takalar, Pattallassang, Pallantikang	93 %	1 Dokumen	100 %	8,000,000	PENDAPATAN ASLI DAERAH (PAD)			93 %	8,000,000
						Persentase Pemenuhan Penunjang Urusan Perangkat Daerah				93 %						Persentase Pemenuhan Penunjang Urusan Perangkat Daerah	93 %	
2	12	1	02.01	6	Koordinasi dan Penyusunan Laporan Capaian Kinerja		Jumlah Laporan Capaian Kinerja dan Ikhtisar Realisasi Kinerja SKPD dan Laporan Hasil Koordinasi	Persentase tercapainya penyusunan	Kab. Takalar, Pattallassang, Pallantikang	93 %	1 Laporan	100 %	5,000,000	PENDAPATAN ASLI DAERAH (PAD)			93 %	5,000,000

Kode					Urusan/ Bidang Urusan/ Program/ Kegiatan/ Sub Kegiatan	Indikator Kinerja			Rencana Tahun 2023						Catatan Penting	Prakiraan Maju Rencana Tahun 2024		
						Capaian Program	Keluaran Sub Kegiatan	Hasil Kegiatan	Lokasi Output Kegiatan	Target Capaian Kinerja			Pagu Indikatif (Rp.)	Sumber Dana		Target Capaian Kinerja		Kebutuhan Dana/ Pagu Indikatif (Rp.)
										Program	Keluaran Sub Kegiatan	Hasil Kegiatan				Tolok Ukur	Target	
					dan Ikhtisar Realisasi Kinerja SKPD		Penyusunan Laporan Capaian Kinerja dan Ikhtisar Realisasi Kinerja SKPD	laporan dalam perencanaan, penganggaran dan evaluasi kinerja perangkat daerah										
						Persentase Pemenuhan Penunjang Urusan Perangkat Daerah				93 %						Persentase Pemenuhan Penunjang Urusan Perangkat Daerah	93 %	
2	**12**	**001**	**02.02**		**Administrasi Keuangan Perangkat Daerah**								**3,499,210,100**					**3,379,191,400**
2	12	1	02.02	1	Penyediaan Gaji dan Tunjangan ASN	Persentase Pemenuhan Penunjang Urusan Perangkat Daerah	Jumlah Orang yang Menerima Gaji dan Tunjangan ASN	Persentase tercapainya kegiatan administrasi keuangan daerah	Kab. Takalar, Pattallassang, Pallantikang	93 %	35 Orang/bulan	100 %	3,477,410,100	Dana Transfer Umum-Dana Alokasi Umum		Persentase Pemenuhan Penunjang Urusan Perangkat Daerah	93 %	3,357,391,400
2	12	1	02.02	2	Penyediaan Administrasi Pelaksanaan Tugas ASN	Persentase Pemenuhan Penunjang Urusan Perangkat Daerah	Jumlah Dokumen Hasil Penyediaan Administrasi Pelaksanaan Tugas ASN	Persentase tercapainya kegiatan administrasi keuangan daerah	Kab. Takalar, Pattallassang, Pallantikang	93 %	2 Dokumen	100 %	3,800,000	PENDAPATAN ASLI DAERAH (PAD)		Persentase Pemenuhan Penunjang Urusan Perangkat Daerah	93 %	3,800,000
2	12	1	02.02	5	Koordinasi dan Penyusunan Laporan Keuangan Akhir Tahun SKPD	Persentase Pemenuhan Penunjang Urusan Perangkat Daerah	Jumlah Laporan Keuangan Akhir Tahun SKPD dan Laporan Hasil Koordinasi Penyusunan Laporan Keuangan Akhir Tahun SKPD	Persentase tercapainya kegiatan administrasi keuangan daerah	Kab. Takalar, Pattallassang, Pallantikang	93 %	1 Laporan	100 %	10,000,000	PENDAPATAN ASLI DAERAH (PAD)		Persentase Pemenuhan Penunjang Urusan Perangkat Daerah	93 %	10,000,000
2	12	1	02.02	7	Koordinasi dan Penyusunan Laporan Keuangan Bulanan/ Triwulanan/ Semesteran SKPD	Persentase Pemenuhan Penunjang Urusan Perangkat Daerah	Jumlah Laporan Keuangan Bulanan/ Triwulanan/ Semesteran SKPD dan Laporan Koordinasi Penyusunan Laporan Keuangan Bulanan/Triwulanan/Semesteran SKPD	Persentase tercapainya kegiatan administrasi keuangan daerah	Kab. Takalar, Pattallassang, Pallantikang	93 %	18 Laporan	100 %	8,000,000	PENDAPATAN ASLI DAERAH (PAD)		Persentase Pemenuhan Penunjang Urusan Perangkat Daerah	93 %	8,000,000
2	**12**	**001**	**02.03**		**Administrasi Barang Milik Daerah pada Perangkat Daerah**								**8,000,000**					**8,000,000**
2	12	1	02.03	1	Penyusunan Perencanaan Kebutuhan Barang Milik Daerah SKPD	Persentase Pemenuhan Penunjang Urusan	Jumlah Rencana Kebutuhan Barang Milik Daerah SKPD	Persentase tercapainya kegiatan administrasi	Kab. Takalar, Pattallassang, Pallantikang	93 %	1 Dokumen	100 %	2,000,000	PENDAPATAN ASLI DAERAH (PAD)		Persentase Pemenuhan Penunjang Urusan	93 %	2,000,000

Kode					Urusan/ Bidang Urusan/ Program/ Kegiatan/ Sub Kegiatan	Indikator Kinerja			Rencana Tahun 2023						Catatan Penting	Prakiraan Maju Rencana Tahun 2024		
						Capaian Program	Keluaran Sub Kegiatan	Hasil Kegiatan	Lokasi Output Kegiatan	Target Capaian Kinerja			Pagu Indikatif (Rp.)	Sumber Dana		Target Capaian Kinerja		Kebutuhan Dana/ Pagu Indikatif (Rp.)
										Program	Keluaran Sub Kegiatan	Hasil Kegiatan				Tolok Ukur	Target	
						Perangkat Daerah		barang milik daerah								Perangkat Daerah		
2	12	1	02.03	5	Rekonsiliasi dan Penyusunan Laporan Barang Milik Daerah pada SKPD	Persentase Pemenuhan Penunjang Urusan Perangkat Daerah	Jumlah Laporan Rekonsiliasi dan Penyusunan Laporan Barang Milik Daerah pada SKPD	Persentase tercapainya kegiatan administrasi barang milik daerah	Kab. Takalar, Pattallassang, Pallantikang	93 %	8 Laporan	100 %	6,000,000	PENDAPATAN ASLI DAERAH (PAD)		Persentase Pemenuhan Penunjang Urusan Perangkat Daerah	93 %	6,000,000
2	**12**	**001**	**02.05**		**Administrasi Kepegawaian Perangkat Daerah**								**0**					**0**
2	12	1	02.05	9	Pendidikan dan Pelatihan Pegawai Berdasarkan Tugas dan Fungsi	Persentase Pemenuhan Penunjang Urusan Perangkat Daerah	Jumlah Pegawai Berdasarkan Tugas dan Fungsi yang Mengikuti Pendidikan dan Pelatihan	Persentase tercapainya kegiatan administrasi kepegawaian perangkat daerah	Kab. Takalar, Pattallassang, Pallantikang	93 %	12 Orang	93 %	0	PENDAPATAN ASLI DAERAH (PAD)		Persentase Pemenuhan Penunjang Urusan Perangkat Daerah	93 %	0
2	12	1	02.05	10	Sosialisasi Peraturan Perundang-Undangan	Persentase Pemenuhan Penunjang Urusan Perangkat Daerah	Jumlah Orang yang Mengikuti Sosialisasi Peraturan Perundang-Undangan	Persentase tercapainya kegiatan administrasi kepegawaian perangkat daerah	Kab. Takalar, Pattallassang, Pallantikang	93 %	150 Orang	93 %	0	PENDAPATAN ASLI DAERAH (PAD)		Persentase Pemenuhan Penunjang Urusan Perangkat Daerah	93 %	0
2	**12**	**001**	**02.06**		**Administrasi Umum Perangkat Daerah**								**119,310,000**					**119,310,000**
2	12	1	02.06	1	Penyediaan Komponen Instalasi Listrik/Penerangan Bangunan Kantor	Persentase Pemenuhan Penunjang Urusan Perangkat Daerah	Jumlah Paket Komponen Instalasi Listrik/Penerangan Bangunan Kantor yang Disediakan	Persentase tercapainya kegiatan administrasi umum perangkat daerah	Kab. Takalar, Pattallassang, Pallantikang	93 %	10 Paket	90 %	1,100,000	Dana Transfer Umum-Dana Alokasi Umum		Persentase Pemenuhan Penunjang Urusan Perangkat Daerah	93 %	1,100,000
2	12	1	02.06	2	Penyediaan Peralatan dan Perlengkapan Kantor	Persentase Pemenuhan Penunjang Urusan Perangkat Daerah	Jumlah Paket Peralatan dan Perlengkapan Kantor yang Disediakan	Persentase tercapainya kegiatan administrasi umum perangkat daerah	Kab. Takalar, Pattallassang, Pallantikang	93 %	20 Paket	90 %	11,000,000	PENDAPATAN ASLI DAERAH (PAD)		Persentase Pemenuhan Penunjang Urusan Perangkat Daerah	93 %	11,000,000
2	12	1	02.06	3	Penyediaan Peralatan Rumah Tangga	Persentase Pemenuhan Penunjang Urusan Perangkat Daerah	Jumlah Paket Peralatan Rumah Tangga yang Disediakan	Persentase tercapainya kegiatan administrasi umum perangkat daerah	Kab. Takalar, Pattallassang, Pallantikang	93 %	8 Paket	90 %	2,200,000	PENDAPATAN ASLI DAERAH (PAD)		Persentase Pemenuhan Penunjang Urusan Perangkat Daerah	93 %	2,200,000

Kode					Urusan/ Bidang Urusan/ Program/ Kegiatan/ Sub Kegiatan	Indikator Kinerja			Rencana Tahun 2023						Catatan Penting	Prakiraan Maju Rencana Tahun 2024		
						Capaian Program	Keluaran Sub Kegiatan	Hasil Kegiatan	Lokasi Output Kegiatan	Target Capaian Kinerja			Pagu Indikatif (Rp.)	Sumber Dana		Target Capaian Kinerja		Kebutuhan Dana/ Pagu Indikatif (Rp.)
										Program	Keluaran Sub Kegiatan	Hasil Kegiatan				Tolok Ukur	Target	
2	12	1	02.06	4	Penyediaan Bahan Logistik Kantor	Persentase Pemenuhan Penunjang Urusan Perangkat Daerah	Jumlah Paket Bahan Logistik Kantor yang Disediakan	Persentase tercapainya kegiatan administrasi umum perangkat daerah	Kab. Takalar, Pattallassang, Pallantikang	93 %	20 Paket	90 %	60,000,000	PENDAPATAN ASLI DAERAH (PAD)		Persentase Pemenuhan Penunjang Urusan Perangkat Daerah	93 %	60,000,000
2	12	1	02.06	6	Penyediaan Bahan Bacaan dan Peraturan Perundang-undangan	Persentase Pemenuhan Penunjang Urusan Perangkat Daerah	Jumlah Dokumen Bahan Bacaan dan Peraturan Perundang-Undangan yang Disediakan	Persentase tercapainya kegiatan administrasi umum perangkat daerah	Kab. Takalar, Pattallassang, Pallantikang	93 %	1 Dokumen	90 %	5,000,000	PENDAPATAN ASLI DAERAH (PAD)		Persentase Pemenuhan Penunjang Urusan Perangkat Daerah	93 %	5,000,000
2	12	1	02.06	9	Penyelenggaraan Rapat Koordinasi dan Konsultasi SKPD	Persentase Pemenuhan Penunjang Urusan Perangkat Daerah	Jumlah Laporan Penyelenggaraan Rapat Koordinasi dan Konsultasi SKPD	Persentase tercapainya kegiatan administrasi umum perangkat daerah	Kab. Takalar, Pattallassang, Pallantikang	93 %	1 Laporan	90 %	40,010,000	PENDAPATAN ASLI DAERAH (PAD)		Persentase Pemenuhan Penunjang Urusan Perangkat Daerah	93 %	40,010,000
2	**12**	**001**	**02.07**		**Pengadaan Barang Milik Daerah Penunjang Urusan Pemerintah Daerah**								**0**					**0**
2	12	1	02.07	1	Pengadaan Kendaraan Perorangan Dinas atau Kendaraan Dinas Jabatan	Persentase Pemenuhan Penunjang Urusan Perangkat Daerah	Jumlah Unit Kendaraan Perorangan Dinas atau Kendaraan Dinas Jabatan yang Disediakan	Persentase tercapainya pengadaan barang milik daerah	Kab. Takalar, Pattallassang, Pallantikang	93 %	1 Unit	60 %	0	PENDAPATAN ASLI DAERAH (PAD)		Persentase Pemenuhan Penunjang Urusan Perangkat Daerah	93 %	0
2	12	1	02.07	11	Pengadaan Sarana dan Prasarana Pendukung Gedung Kantor atau Bangunan Lainnya	Persentase Pemenuhan Penunjang Urusan Perangkat Daerah	Jumlah Unit Sarana dan Prasarana Pendukung Gedung Kantor atau Bangunan Lainnya yang Disediakan	Persentase tercapainya pengadaan barang milik daerah	Kab. Takalar, Pattallassang, Pallantikang	93 %	2 Unit	60 %	0	PENDAPATAN ASLI DAERAH (PAD)		Persentase Pemenuhan Penunjang Urusan Perangkat Daerah	93 %	0
2	**12**	**001**	**02.08**		**Penyediaan Jasa Penunjang Urusan Pemerintahan Daerah**								**131,366,200**					**131,366,200**
2	12	1	02.08	2	Penyediaan Jasa Komunikasi, Sumber Daya Air dan Listrik	Persentase Pemenuhan Penunjang Urusan Perangkat Daerah	Jumlah Laporan Penyediaan Jasa Komunikasi, Sumber Daya Air dan Listrik yang Disediakan	Persentase terpenuhinya jasa penunjang urusan pemerintahan daerah	Kab. Takalar, Pattallassang, Pallantikang	93 %	12 Laporan	80 %	129,366,200	Dana Transfer Umum-Dana Alokasi Umum		Persentase Pemenuhan Penunjang Urusan Perangkat Daerah	93 %	129,366,200
2	12	1	02.08	3	Penyediaan Jasa Peralatan dan Perlengkapan Kantor	Persentase Pemenuhan Penunjang Urusan	Jumlah Laporan Penyediaan Jasa Peralatan dan Perlengkapan Kantor yang Disediakan	Persentase terpenuhinya jasa penunjang urusan	Kab. Takalar, Pattallassang, Pallantikang	93 %	1 Laporan	80 %	2,000,000	PENDAPATAN ASLI DAERAH (PAD)		Persentase Pemenuhan Penunjang Urusan	93 %	2,000,000

Kode					Urusan/ Bidang Urusan/ Program/ Kegiatan/ Sub Kegiatan	Indikator Kinerja			Rencana Tahun 2023						Catatan Penting	Prakiraan Maju Rencana Tahun 2024		
						Capaian Program	Keluaran Sub Kegiatan	Hasil Kegiatan	Lokasi Output Kegiatan	Target Capaian Kinerja			Pagu Indikatif (Rp.)	Sumber Dana		Target Capaian Kinerja		Kebutuhan Dana/ Pagu Indikatif (Rp.)
										Program	Keluaran Sub Kegiatan	Hasil Kegiatan				Tolok Ukur	Target	
						Perangkat Daerah		pemerintahan daerah								Perangkat Daerah		
2	12	1	02.08	4	Penyediaan Jasa Pelayanan Umum Kantor	Persentase Pemenuhan Penunjang Urusan Perangkat Daerah	Jumlah Laporan Penyediaan Jasa Pelayanan Umum Kantor yang Disediakan	Persentase terpenuhinya jasa penunjang urusan pemerintahan daerah	Kab. Takalar, Pattallassang, Pallantikang	93 %	1 Laporan	80 %	0	PENDAPATAN ASLI DAERAH (PAD)		Persentase Pemenuhan Penunjang Urusan Perangkat Daerah	93 %	0
2	**12**	**001**	**02.09**		**Pemeliharaan Barang Milik Daerah Penunjang Urusan Pemerintahan Daerah**								**22,080,000**					**22,080,000**
2	12	1	02.09	1	Penyediaan Jasa Pemeliharaan, Biaya Pemeliharaan, dan Pajak Kendaraan Perorangan Dinas atau Kendaraan Dinas Jabatan	Persentase Pemenuhan Penunjang Urusan Perangkat Daerah	Jumlah Kendaraan Perorangan Dinas atau Kendaraan Dinas Jabatan yang Dipelihara dan dibayarkan Pajaknya	Persentase terpenuhinya pemeliharaan barang milik daerah	Kab. Takalar, Pattallassang, Pallantikang	93 %	4 Unit	95 %	20,079,900	PENDAPATAN ASLI DAERAH (PAD)		Persentase Pemenuhan Penunjang Urusan Perangkat Daerah	93 %	20,079,900
2	12	1	02.09	9	Pemeliharaan/Rehabilitasi Gedung Kantor dan Bangunan Lainnya	Persentase Pemenuhan Penunjang Urusan Perangkat Daerah	Jumlah Gedung Kantor dan Bangunan Lainnya yang Dipelihara/Direhabilitasi	Persentase terpenuhinya pemeliharaan barang milik daerah	Kab. Takalar, Pattallassang, Pallantikang	93 %	1 Unit	95 %	1,000,100	PENDAPATAN ASLI DAERAH (PAD)		Persentase Pemenuhan Penunjang Urusan Perangkat Daerah	93 %	1,000,100
2	12	1	02.09	10	Pemeliharaan/Rehabilitasi Sarana dan Prasarana Gedung Kantor atau Bangunan Lainnya	Persentase Pemenuhan Penunjang Urusan Perangkat Daerah	Jumlah Sarana dan Prasarana Gedung Kantor atau Bangunan Lainnya yang Dipelihara/Direhabilitasi	Persentase terpenuhinya pemeliharaan barang milik daerah	Kab. Takalar, Pattallassang, Pallantikang	93 %	2 Unit	95 %	1,000,000	PENDAPATAN ASLI DAERAH (PAD)		Persentase Pemenuhan Penunjang Urusan Perangkat Daerah	93 %	1,000,000
2	12	2			PROGRAM PENDAFTARAN PENDUDUK								81,000,000					81,000,000
2	**12**	**002**	**02.01**		**Pelayanan Pendaftaran Penduduk**								**48,000,000**					**48,000,000**
2	12	2	02.01	2	Pencatatan, Penatausahaan dan Penerbitan Dokumen Atas Pendaftaran Penduduk	Perekaman KTP-el	Jumlah Dokumen Hasil Pencatatan, Penatausahaan dan Penerbitan Dokumen Atas Pendaftaran Penduduk	Persentase terpenuhinya pelayanan pendaftaran penduduk	Kab. Takalar, Semua Kecamatan, Semua Kelurahan	97 %	9 Dokumen	95 %	45,000,000	PENDAPATAN ASLI DAERAH (PAD)		Perekaman KTP-el	97 %	45,000,000
						Persentase Anak Usia 01-7 Tahun Kurang 1 (satu) hari yang Memiliki KIA				50 %						Persentase Anak Usia 01-7 Tahun Kurang 1 (satu) hari yang Memiliki KIA	50 %	
						Persentase penduduk yang sudah				98 %						Persentase penduduk yang sudah	98 %	

Kode					Urusan/ Bidang Urusan/ Program/ Kegiatan/ Sub Kegiatan	Indikator Kinerja			Rencana Tahun 2023						Catatan Penting	Prakiraan Maju Rencana Tahun 2024		
						Capaian Program	Keluaran Sub Kegiatan	Hasil Kegiatan	Lokasi Output Kegiatan	Target Capaian Kinerja			Pagu Indikatif (Rp.)	Sumber Dana		Target Capaian Kinerja		Kebutuhan Dana/ Pagu Indikatif (Rp.)
										Program	Keluaran Sub Kegiatan	Hasil Kegiatan				Tolok Ukur	Target	
						mempunyai KTP Elektronik										mempunyai KTP Elektronik		
2	12	2	02.01	4	Peningkatan Pelayanan Pendaftaran Penduduk	Perekaman KTP-el	Jumlah Laporan Hasil Peningkatan Pelayanan Pendaftaran Penduduk	Persentase terpenuhinya pelayanan pendaftaran penduduk	Kab. Takalar, Semua Kecamatan, Semua Kelurahan	97 %	3 Laporan	95 %	3,000,000	PENDAPATAN ASLI DAERAH (PAD)		Perekaman KTP-el	97 %	3,000,000
						Persentase Anak Usia 01-7 Tahun Kurang 1 (satu) hari yang Memiliki KIA				50 %						Persentase Anak Usia 01-7 Tahun Kurang 1 (satu) hari yang Memiliki KIA	50 %	
						Persentase penduduk yang sudah mempunyai KTP Elektronik				98 %						Persentase penduduk yang sudah mempunyai KTP Elektronik	98 %	
2	**12**	**002**	**02.02**		**Penataan Pendaftaran Penduduk**								**13,000,000**					**13,000,000**
2	12	2	02.02	2	Pengadaan Dokumen Kependudukan selain Blangko KTP-El, Formulir, dan Buku Terkait Pendaftaran Penduduk Sesuai dengan Kebutuhan	Perekaman KTP-el	Jumlah Dokumen Kependudukan selain Blangko KTP-El, Formulir, dan Buku Terkait Pendaftaran Penduduk Sesuai dengan Kebutuhan yang Tersedia	Persentase terpenuhinya penataan pendaftaran penduduk	Kab. Takalar, Semua Kecamatan, Semua Kelurahan	97 %	9 Dokumen	95 %	13,000,000	PENDAPATAN ASLI DAERAH (PAD)		Perekaman KTP-el	97 %	13,000,000
						Persentase Anak Usia 01-7 Tahun Kurang 1 (satu) hari yang Memiliki KIA				50 %						Persentase Anak Usia 01-7 Tahun Kurang 1 (satu) hari yang Memiliki KIA	50 %	
						Persentase penduduk yang sudah mempunyai KTP Elektronik				98 %						Persentase penduduk yang sudah mempunyai KTP Elektronik	98 %	
2	**12**	**002**	**02.03**		**Penyelenggaraan Pendaftaran Penduduk**								**20,000,000**					**20,000,000**
2	12	2	02.03	1	Koordinasi antar Lembaga Pemerintah dan Lembaga Non-Pemerintah di Kabupaten/Kota dalam Penertiban Pelayanan Pendaftaran Penduduk	Perekaman KTP-el	Jumlah Laporan Hasil Koordinasi antar Lembaga Pemerintah dan Lembaga Non-Pemerintah di Kabupaten/Kota dalam Penertiban Pelayanan Pendaftaran Penduduk	Persentase terselenggaranya pendaftaran penduduk	Kab. Takalar, Pattallassang, Pallantikang	97 %	1 Laporan	100 %	20,000,000	PENDAPATAN ASLI DAERAH (PAD)		Perekaman KTP-el	97 %	20,000,000
						Persentase Anak Usia 01-7 Tahun Kurang 1 (satu)				50 %						Persentase Anak Usia 01-7 Tahun Kurang 1 (satu)	50 %	

Kode					Urusan/ Bidang Urusan/ Program/ Kegiatan/ Sub Kegiatan	Indikator Kinerja			Rencana Tahun 2023						Catatan Penting	Prakiraan Maju Rencana Tahun 2024		
						Capaian Program	Keluaran Sub Kegiatan	Hasil Kegiatan	Lokasi Output Kegiatan	Target Capaian Kinerja			Pagu Indikatif (Rp.)	Sumber Dana		Target Capaian Kinerja		Kebutuhan Dana/ Pagu Indikatif (Rp.)
										Program	Keluaran Sub Kegiatan	Hasil Kegiatan				Tolok Ukur	Target	
						hari yang Memiliki KIA										hari yang Memiliki KIA		
						Persentase penduduk yang sudah mempunyai KTP Elektronik				98 %						Persentase penduduk yang sudah mempunyai KTP Elektronik	98 %	
2	12	2	02.03	5	Sosialisasi Pendaftaran Penduduk	Perekaman KTP-el	Jumlah Laporan Hasil Sosialiasi Pendaftaran Penduduk	Persentase terselenggaranya pendaftaran penduduk	Kab. Takalar, Semua Kecamatan, Semua Kelurahan	97 %	1 Laporan	100 %	0	PENDAPATAN ASLI DAERAH (PAD)		Perekaman KTP-el	97 %	0
						Persentase Anak Usia 01-7 Tahun Kurang 1 (satu) hari yang Memiliki KIA				50 %						Persentase Anak Usia 01-7 Tahun Kurang 1 (satu) hari yang Memiliki KIA	50 %	
						Persentase penduduk yang sudah mempunyai KTP Elektronik				98 %						Persentase penduduk yang sudah mempunyai KTP Elektronik	98 %	
2	**12**	**002**	**02.04**		**Pembinaan dan Pengawasan Penyelenggaraan Pendaftaran Penduduk**								**0**					**0**
2	12	2	02.04	3	Bimbingan Teknis Terkait Pendaftaran Penduduk		Jumlah Laporan bimbingan Teknis Terkait Pendaftaran Penduduk		Kab. Takalar, Pattallassang, Pallantikang		1 Laporan		0	PENDAPATAN ASLI DAERAH (PAD)				0
2	12	3			PROGRAM PENCATATAN SIPIL								24,000,000					24,000,000
2	**12**	**003**	**02.01**		**Pelayanan Pencatatan Sipil**								**4,000,000**					**4,000,000**
2	12	3	02.01	1	Pencatatan, Penatausahaan dan Penerbitan Dokumen Atas Pelaporan Peristiwa Penting	Persentase cakupan kepemilikan akta kelahiran pada anak usia 0-18 tahun	Jumlah Dokumen Hasil Pencatatan, Penatausahaan dan Penerbitan Dokumen Atas Pelaporan Peristiwa Penting	Persentase terpenuhinya pelayanan pencatatan sipil	Kab. Takalar, Semua Kecamatan, Semua Kelurahan	97 %	13 Dokumen	95 %	0	PENDAPATAN ASLI DAERAH (PAD)		Persentase cakupan kepemilikan akta kelahiran pada anak usia 0-18 tahun	97 %	0
						Persentase cakupan kepemilikan akta perceraian pada semua individu yang perceraiannya dilaporkan				100 %						Persentase cakupan kepemilikan akta perceraian pada semua individu yang perceraiannya dilaporkan	100 %	

Kode					Urusan/ Bidang Urusan/ Program/ Kegiatan/ Sub Kegiatan	Indikator Kinerja			Rencana Tahun 2023						Catatan Penting	Prakiraan Maju Rencana Tahun 2024		
						Capaian Program	Keluaran Sub Kegiatan	Hasil Kegiatan	Lokasi Output Kegiatan	Target Capaian Kinerja			Pagu Indikatif (Rp.)	Sumber Dana		Target Capaian Kinerja		Kebutuhan Dana/ Pagu Indikatif (Rp.)
										Program	Keluaran Sub Kegiatan	Hasil Kegiatan				Tolok Ukur	Target	
						Persentase cakupan kepemilikan buku nikah/akta perkawinan pada semua pasangan yang perkawinannya dilaporkan				100 %						Persentase cakupan kepemilikan buku nikah/akta perkawinan pada semua pasangan yang perkawinannya dilaporkan	100 %	
2	12	3	02.01	2	Peningkatan dalam Pelayanan Pencatatan Sipil	Persentase cakupan kepemilikan akta kelahiran pada anak usia 0-18 tahun	Jumlah Layanan Pencatatan Sipil yang Ditingkatkan	Persentase terpenuhinya pelayanan pencatatan sipil	Kab. Takalar, Semua Kecamatan, Semua Kelurahan	97 %	3 Layanan	95 %	4,000,000	PENDAPATAN ASLI DAERAH (PAD)		Persentase cakupan kepemilikan akta kelahiran pada anak usia 0-18 tahun	97 %	4,000,000
						Persentase cakupan kepemilikan akta perceraian pada semua individu yang perceraiannya dilaporkan				100 %						Persentase cakupan kepemilikan akta perceraian pada semua individu yang perceraiannya dilaporkan	100 %	
						Persentase cakupan kepemilikan buku nikah/akta perkawinan pada semua pasangan yang perkawinannya dilaporkan				100 %						Persentase cakupan kepemilikan buku nikah/akta perkawinan pada semua pasangan yang perkawinannya dilaporkan	100 %	
2	**12**	**003**	**02.02**		**Penyelenggaraan Pencatatan Sipil**								**20,000,000**					**20,000,000**
2	12	3	02.02	1	Koordinasi dengan Kantor Kementerian yang Menyelenggarakan Urusan Pemerintahan di Bidang Agama Kabupaten/Kota dan Pengadilan Agama yang Berkaitan dengan	Persentase cakupan kepemilikan akta kelahiran pada anak usia 0-18 tahun	Jumlah Laporan Hasil Koordinasi dengan Kantor Kementerian yang Menyelenggarakan Urusan Pemerintahan di Bidang Agama Kabupaten/Kota dan Pengadilan Agama yang Berkaitan dengan Pencatatan Nikah, Talak, Cerai, dan	Persentase terselenggaranya pencatatan sipil yang tertib administrasi		97 %	1 Laporan	100 %	0	PENDAPATAN ASLI DAERAH (PAD)		Persentase cakupan kepemilikan akta kelahiran pada anak usia 0-18 tahun	97 %	0

Kode					Urusan/ Bidang Urusan/ Program/ Kegiatan/ Sub Kegiatan	Indikator Kinerja			Rencana Tahun 2023						Catatan Penting	Prakiraan Maju Rencana Tahun 2024		
						Capaian Program	Keluaran Sub Kegiatan	Hasil Kegiatan	Lokasi Output Kegiatan	Target Capaian Kinerja			Pagu Indikatif (Rp.)	Sumber Dana		Target Capaian Kinerja		Kebutuhan Dana/ Pagu Indikatif (Rp.)
										Program	Keluaran Sub Kegiatan	Hasil Kegiatan				Tolok Ukur	Target	
					Pencatatan Nikah, Talak, Cerai, dan Rujuk bagi Penduduk yang Beragama Islam		Rujuk bagi Penduduk yang Beragama Islam											
						Persentase cakupan kepemilikan akta perceraian pada semua individu yang perceraiannya dilaporkan				100 %						Persentase cakupan kepemilikan akta perceraian pada semua individu yang perceraiannya dilaporkan	100 %	
						Persentase cakupan kepemilikan buku nikah/akta perkawinan pada semua pasangan yang perkawinannya dilaporkan				100 %						Persentase cakupan kepemilikan buku nikah/akta perkawinan pada semua pasangan yang perkawinannya dilaporkan	100 %	
2	12	3	02.02	2	Koordinasi dengan Kantor Kementerian yang Menyelenggarakan Urusan Pemerintahan di Bidang Agama Kabupaten/Kota dalam Memelihara Hubungan Timbal Balik Melalui Pembinaan Masing-Masing kepada Instansi Vertikal dan UPT Dinas Kependudukan dan Pencatatan Sipil Kabupaten/Kota	Persentase cakupan kepemilikan akta kelahiran pada anak usia 0-18 tahun	Jumlah Laporan Hasil Koordinasi dengan Kantor Kementerian yang Menyelenggarakan Urusan Pemerintahan di Bidang Agama Kabupaten/Kota dalam Memelihara Hubungan Timbal Balik Melalui Pembinaan Masing-Masing kepada Instansi Vertikal dan UPT Dinas Kependudukan dan Pencatatan Sipil Kabupaten/Kota	Persentase terselenggaranya pencatatan sipil yang tertib administrasi	Kab. Takalar, Pattallassang, Pallantikang	97 %	3 Laporan	100 %	20,000,000	PENDAPATAN ASLI DAERAH (PAD)		Persentase cakupan kepemilikan akta kelahiran pada anak usia 0-18 tahun	97 %	20,000,000
						Persentase cakupan kepemilikan akta perceraian pada semua individu yang perceraiannya dilaporkan				100 %						Persentase cakupan kepemilikan akta perceraian pada semua individu yang perceraiannya dilaporkan	100 %	
						Persentase cakupan kepemilikan buku				100 %						Persentase cakupan kepemilikan buku	100 %	

Kode					Urusan/ Bidang Urusan/ Program/ Kegiatan/ Sub Kegiatan	Indikator Kinerja			Rencana Tahun 2023						Catatan Penting	Prakiraan Maju Rencana Tahun 2024		
						Capaian Program	Keluaran Sub Kegiatan	Hasil Kegiatan	Lokasi Output Kegiatan	Target Capaian Kinerja			Pagu Indikatif (Rp.)	Sumber Dana		Target Capaian Kinerja		Kebutuhan Dana/ Pagu Indikatif (Rp.)
										Program	Keluaran Sub Kegiatan	Hasil Kegiatan				Tolok Ukur	Target	
						nikah/akta perkawinan pada semua pasangan yang perkawinannya dilaporkan										nikah/akta perkawinan pada semua pasangan yang perkawinannya dilaporkan		
2	12	3	02.02	3	Koordinasi antar Lembaga Pemerintah dan Lembaga Non-Pemerintah di Kabupaten/Kota dalam Penertiban Pelayanan Pencatatan Sipil	Persentase cakupan kepemilikan akta kelahiran pada anak usia 0-18 tahun	Jumlah Laporan Hasil Koordinasi Antar Lembaga Pemerintah dan Lembaga Non-Pemerintah di Kabupaten/Kota dalam Penertiban Pelayanan Pencatatan Sipil	Persentase terselenggaranya pencatatan sipil yang tertib administrasi	Kab. Takalar, Pattallassang, Pallantikang	97 %	3 Laporan	100 %	0	PENDAPATAN ASLI DAERAH (PAD)		Persentase cakupan kepemilikan akta kelahiran pada anak usia 0-18 tahun	97 %	0
						Persentase cakupan kepemilikan akta perceraian pada semua individu yang perceraiannya dilaporkan				100 %						Persentase cakupan kepemilikan akta perceraian pada semua individu yang perceraiannya dilaporkan	100 %	
						Persentase cakupan kepemilikan buku nikah/akta perkawinan pada semua pasangan yang perkawinannya dilaporkan				100 %						Persentase cakupan kepemilikan buku nikah/akta perkawinan pada semua pasangan yang perkawinannya dilaporkan	100 %	
2	12	3	02.02	8	Sosialisasi Terkait Pencatatan Sipil	Persentase cakupan kepemilikan akta kelahiran pada anak usia 0-18 tahun	Jumlah Laporan Hasil sosialisasi Pencatatan Sipil	Persentase terselenggaranya pencatatan sipil yang tertib administrasi	Kab. Takalar, Pattallassang, Pallantikang	97 %	1 Laporan	100 %	0	PENDAPATAN ASLI DAERAH (PAD)		Persentase cakupan kepemilikan akta kelahiran pada anak usia 0-18 tahun	97 %	0
						Persentase cakupan kepemilikan akta perceraian pada semua individu yang				100 %						Persentase cakupan kepemilikan akta perceraian pada semua individu yang	100 %	

Kode					Urusan/ Bidang Urusan/ Program/ Kegiatan/ Sub Kegiatan	Indikator Kinerja			Rencana Tahun 2023						Catatan Penting	Prakiraan Maju Rencana Tahun 2024		
						Capaian Program	Keluaran Sub Kegiatan	Hasil Kegiatan	Lokasi Output Kegiatan	Target Capaian Kinerja			Pagu Indikatif (Rp.)	Sumber Dana		Target Capaian Kinerja		Kebutuhan Dana/ Pagu Indikatif (Rp.)
										Program	Keluaran Sub Kegiatan	Hasil Kegiatan				Tolok Ukur	Target	
						perceraiannya dilaporkan										perceraiannya dilaporkan		
						Persentase cakupan kepemilikan buku nikah/akta perkawinan pada semua pasangan yang perkawinannya dilaporkan				100 %						Persentase cakupan kepemilikan buku nikah/akta perkawinan pada semua pasangan yang perkawinannya dilaporkan	100 %	
2	**12**	**003**	**02.03**		**Pembinaan dan Pengawasan Penyelenggaraan Pencatatan Sipil**								**0**					**0**
2	12	3	02.03	4	Bimbingan Teknis Terkait Pencatatan Sipil	Persentase cakupan kepemilikan akta kelahiran pada anak usia 0-18 tahun	Jumlah Laporan Hasil Bimbingan Teknis Terkait Pencatatan Sipil	Persentase meningkatnya kapasitas dan kualitas penyelenggara pencatatan sipil	Kab. Takalar, Pattallassang, Pallantikang	97 %	1 Laporan	95 %	0	PENDAPATAN ASLI DAERAH (PAD)		Persentase cakupan kepemilikan akta kelahiran pada anak usia 0-18 tahun	97 %	0
						Persentase cakupan kepemilikan akta perceraian pada semua individu yang perceraiannya dilaporkan				100 %						Persentase cakupan kepemilikan akta perceraian pada semua individu yang perceraiannya dilaporkan	100 %	
						Persentase cakupan kepemilikan buku nikah/akta perkawinan pada semua pasangan yang perkawinannya dilaporkan				100 %						Persentase cakupan kepemilikan buku nikah/akta perkawinan pada semua pasangan yang perkawinannya dilaporkan	100 %	
2	12	4			PROGRAM PENGELOLAAN INFORMASI ADMINISTRASI KEPENDUDUKAN								81,210,000					81,210,000
2	**12**	**004**	**02.01**		**Pengumpulan Data Kependudukan dan Pemanfaatan dan Penyajian Database Kependudukan**								**15,200,000**					**15,200,000**
2	12	4	02.01	1	Pengolahan dan Penyajian Data Kependudukan	Persentase Pemanfaatan	Jumlah Dokumen Data Kependudukan yang Diolah dan Disajikan	Persentase terpenuhinya data kependudukan	Kab. Takalar, Pattallassang, Pallantikang	98 %	2 Dokumen	100 %	4,000,000	PENDAPATAN ASLI DAERAH (PAD)		Persentase Pemanfaatan	98 %	4,000,000

Kode					Urusan/ Bidang Urusan/ Program/ Kegiatan/ Sub Kegiatan	Indikator Kinerja			Rencana Tahun 2023						Catatan Penting	Prakiraan Maju Rencana Tahun 2024		
						Capaian Program	Keluaran Sub Kegiatan	Hasil Kegiatan	Lokasi Output Kegiatan	Target Capaian Kinerja			Pagu Indikatif (Rp.)	Sumber Dana		Target Capaian Kinerja		Kebutuhan Dana/ Pagu Indikatif (Rp.)
										Program	Keluaran Sub Kegiatan	Hasil Kegiatan				Tolok Ukur	Target	
						data kependudukan		dan pemanfaatan dan penyajian database kependudukan								data kependudukan		
						persentase Penyajian data kependudukan skala Provinsi dalam 1 Tahun				98 %						persentase Penyajian data kependudukan skala Provinsi dalam 1 Tahun	98 %	
2	12	4	02.01	2	Kerja Sama Pemanfaatan Data Kependudukan	Persentase Pemanfaatan data kependudukan	Jumlah Dokumen Kerja Sama Pemanfaatan Data Kependudukan	Persentase terpenuhinya data kependudukan dan pemanfaatan dan penyajian database kependudukan	Kab. Takalar, Semua Kecamatan, Semua Kelurahan	98 %	5 Dokumen	100 %	11,200,000	PENDAPATAN ASLI DAERAH (PAD)		Persentase Pemanfaatan data kependudukan	98 %	11,200,000
						persentase Penyajian data kependudukan skala Provinsi dalam 1 Tahun				98 %						persentase Penyajian data kependudukan skala Provinsi dalam 1 Tahun	98 %	
2	**12**	**004**	**02.03**		**Penyelenggaraan Pengelolaan Informasi Administrasi Kependudukan**								**16,010,000**					**16,010,000**
2	12	4	02.03	1	Koordinasi Antar Lembaga Pemerintah dan Lembaga Non-Pemerintah di Kabupaten/Kota dalam Penertiban Pengelolaan Informasi Administrasi Kependudukan	Persentase Pemanfaatan data kependudukan	Jumlah Laporan Hasil Koordinasi Antar Lembaga Pemerintah dan Lembaga Non-Pemerintah di Kabupaten/Kota dalam Penertiban Pengelolaan Informasi Administrasi Kependudukan	Persentase terpenuhinya pengelolaan informasi administrasi kependudukan	Kab. Takalar, Pattallassang, Pallantikang	98 %	8 Laporan	100 %	16,010,000	PENDAPATAN ASLI DAERAH (PAD)		Persentase Pemanfaatan data kependudukan	98 %	16,010,000
						persentase Penyajian data kependudukan skala Provinsi dalam 1 Tahun				98 %						persentase Penyajian data kependudukan skala Provinsi dalam 1 Tahun	98 %	
2	12	4	02.03	5	Sosialisasi Terkait Pengelolaan Informasi Administrasi Kependudukan	Persentase Pemanfaatan data kependudukan	Jumlah Laporan Hasil Sosialisasi Pengelolaan Informasi Administrasi Kependudukan	Persentase terpenuhinya pengelolaan informasi administrasi kependudukan	Kab. Takalar, Pattallassang, Pallantikang	98 %	1 Laporan	100 %	0	PENDAPATAN ASLI DAERAH (PAD)		Persentase Pemanfaatan data kependudukan	98 %	0
						persentase Penyajian data kependudukan				98 %						persentase Penyajian data kependudukan	98 %	

Kode					Urusan/ Bidang Urusan/ Program/ Kegiatan/ Sub Kegiatan	Indikator Kinerja			Rencana Tahun 2023						Catatan Penting	Prakiraan Maju Rencana Tahun 2024		
						Capaian Program	Keluaran Sub Kegiatan	Hasil Kegiatan	Lokasi Output Kegiatan	Target Capaian Kinerja			Pagu Indikatif (Rp.)	Sumber Dana		Target Capaian Kinerja		Kebutuhan Dana/ Pagu Indikatif (Rp.)
										Program	Keluaran Sub Kegiatan	Hasil Kegiatan				Tolok Ukur	Target	
						skala Provinsi dalam 1 Tahun										skala Provinsi dalam 1 Tahun		
2	**12**	**004**	**02.04**		**Pembinaan dan Pengawasan Pengelolaan Informasi Administrasi Kependudukan**								**50,000,000**					**50,000,000**
2	12	4	02.04	3	Bimbingan Teknis Terkait Pengelolaan Informasi Administrasi Kependudukan dan Pendayagunaan Data Kependudukan	Persentase Pemanfaatan data kependudukan	Jumlah Laporan Hasil Bimbingan Teknis Terkait Pengelolaan Informasi Administrasi Kependudukan dan Pendayagunaan Data Kependudukan	Persentase meningkatnya kapasitas dan kualitas operator SIAK tor	Kab. Takalar, Pattallassang, Pallantikang	98 %	1 Laporan	95 %	50,000,000	PENDAPATAN ASLI DAERAH (PAD)		Persentase Pemanfaatan data kependudukan	98 %	50,000,000
						persentase Penyajian data kependudukan skala Provinsi dalam 1 Tahun				98 %						persentase Penyajian data kependudukan skala Provinsi dalam 1 Tahun	98 %	
2	12	5			PROGRAM PENGELOLAAN PROFIL KEPENDUDUKAN								5,000,000					5,000,000
2	**12**	**005**	**02.01**		**Penyusunan Profil Kependudukan**								**5,000,000**					**5,000,000**
2	12	5	02.01	1	Penyediaan Data Kependudukan Kabupaten/Kota	Persentase OPD yang Telah Memanfaatkan Data Kependudukan Berdasarkan Perjanjian Kerjasama	Jumlah Data Kependudukan Kabupaten/Kota	Persentase tercapainya penyusunan buku profil kependudukan	Kab. Takalar, Pattallassang, Pallantikang	98 %	3 Dokumen	100 %	5,000,000	PENDAPATAN ASLI DAERAH (PAD)		Persentase OPD yang Telah Memanfaatkan Data Kependudukan Berdasarkan Perjanjian Kerjasama	98 %	5,000,000
TOTAL													4,031,176,300					3,911,157,600

5.2.2.16 Badan Kepegawaian dan Pengembangan Sumber Daya Manusia

Kode					Urusan/ Bidang Urusan/ Program/ Kegiatan/ Sub Kegiatan	Indikator Kinerja			Rencana Tahun 2023						Catatan Penting	Prakiraan Maju Rencana Tahun 2024		
						Capaian Program	Keluaran Sub Kegiatan	Hasil Kegiatan	Lokasi Output Kegiatan	Target Capaian Kinerja			Pagu Indikatif (Rp.)	Sumber Dana		Target Capaian Kinerja		Kebutuhan Dana/
										Program	Keluaran Sub Kegiatan	Hasil Kegiatan				Tolok Ukur	Target	Pagu Indikatif (Rp.)
5					UNSUR PENUNJANG URUSAN PEMERINTAHAN													
5	3				KEPEGAWAIAN								5,332,074,800					5,254,340,800
5	3	1			PROGRAM PENUNJANG URUSAN PEMERINTAHAN DAERAH KABUPATEN/KOTA								5,101,030,600					5,005,340,800
5	**03**	**001**	**02.01**		**Perencanaan, Penganggaran, dan Evaluasi Kinerja Perangkat Daerah**								**8,805,200**					**10,000,000**
5	3	1	02.01	1	Penyusunan Dokumen Perencanaan Perangkat Daerah	Persentase Pemenuhan Penunjang Urusan Perangkat Daerah	Jumlah Dokumen Perencanaan Perangkat Daerah	Terlaksananya Penyusunan Perencanaan Program Per Kegiatan dengan Tepat Waktu		100 %	2 Dokumen	100 Persen	5,135,600	Dana Transfer Umum-Dana Alokasi Umum		Persentase Pemenuhan Penunjang Urusan Perangkat Daerah	100 %	4,000,000
5	3	1	02.01	2	Koordinasi dan Penyusunan Dokumen RKA-SKPD	Persentase Pemenuhan Penunjang Urusan Perangkat Daerah	Jumlah Dokumen RKA-SKPD dan Laporan Hasil Koordinasi Penyusunan Dokumen RKA-SKPD	Terlaksananya Penyusunan Perencanaan Program Per Kegiatan dengan Tepat Waktu		100 %	1 Dokumen	100 Persen	1,140,600	Dana Transfer Umum-Dana Alokasi Umum		Persentase Pemenuhan Penunjang Urusan Perangkat Daerah	100 %	2,000,000
5	3	1	02.01	3	Koordinasi dan Penyusunan Dokumen Perubahan RKA-SKPD	Persentase Pemenuhan Penunjang Urusan Perangkat Daerah	Jumlah Dokumen Perubahan RKA-SKPD dan Laporan Hasil Koordinasi Penyusunan Dokumen Perubahan RKA-SKPD	Terlaksananya Penyusunan Perencanaan Program Per Kegiatan dengan Tepat Waktu		100 %	1 Dokumen	100 Persen	1,692,200	Dana Transfer Umum-Dana Alokasi Umum		Persentase Pemenuhan Penunjang Urusan Perangkat Daerah	100 %	2,000,000
5	3	1	02.01	4	Koordinasi dan Penyusunan DPA-SKPD	Persentase Pemenuhan Penunjang Urusan Perangkat Daerah	Jumlah Dokumen DPA-SKPD dan Laporan Hasil Koordinasi Penyusunan Dokumen DPA-SKPD	Terlaksananya Penyusunan Perencanaan Program Per Kegiatan dengan Tepat Waktu		100 %	1 Dokumen	100 Persen	836,8	Dana Transfer Umum-Dana Alokasi Umum		Persentase Pemenuhan Penunjang Urusan Perangkat Daerah	100 %	2,000,000
5	**03**	**001**	**02.02**		**Administrasi Keuangan Perangkat Daerah**								**4,751,051,800**					**4,587,512,825**
5	3	1	02.02	1	Penyediaan Gaji dan Tunjangan ASN	Persentase Pemenuhan Penunjang Urusan Perangkat Daerah	Jumlah Orang yang Menerima Gaji dan Tunjangan ASN	Persentase Pemenuhan Penyerapan Anggaran dan Laporan Tepat Waktu		100 %	40 Orang/bulan	100 Persen	4,738,132,600	Dana Transfer Umum-Dana Alokasi Umum		Persentase Pemenuhan Penunjang Urusan Perangkat Daerah	100 %	4,557,512,825
5	3	1	02.02	5	Koordinasi dan Penyusunan Laporan Keuangan Akhir Tahun SKPD	Persentase Pemenuhan Penunjang Urusan	Jumlah Laporan Keuangan Akhir Tahun SKPD dan Laporan Hasil Koordinasi Penyusunan Laporan Keuangan Akhir Tahun SKPD	Persentase Pemenuhan Penyerapan Anggaran dan		100 %	1 Laporan	100 Persen	9,312,400	Dana Transfer Umum-Dana		Persentase Pemenuhan Penunjang Urusan	100 %	10,000,000

Kode					Urusan/ Bidang Urusan/ Program/ Kegiatan/ Sub Kegiatan	Indikator Kinerja			Rencana Tahun 2023						Catatan Penting	Prakiraan Maju Rencana Tahun 2024		
						Capaian Program	Keluaran Sub Kegiatan	Hasil Kegiatan	Lokasi Output Kegiatan	Target Capaian Kinerja			Pagu Indikatif (Rp.)	Sumber Dana		Target Capaian Kinerja		Kebutuhan Dana/
										Program	Keluaran Sub Kegiatan	Hasil Kegiatan				Tolok Ukur	Target	Pagu Indikatif (Rp.)
						Perangkat Daerah		Laporan Tepat Waktu						Alokasi Umum		Perangkat Daerah		
5	3	1	02.02	7	Koordinasi dan Penyusunan Laporan Keuangan Bulanan/ Triwulanan/ Semesteran SKPD	Persentase Pemenuhan Penunjang Urusan Perangkat Daerah	Jumlah Laporan Keuangan Bulanan/ Triwulanan/ Semesteran SKPD dan Laporan Koordinasi Penyusunan Laporan Keuangan Bulanan/Triwulanan/Semesteran SKPD	Persentase Pemenuhan Penyerapan Anggaran dan Laporan Tepat Waktu		100 %	4 Laporan	100 Persen	2,910,800	Dana Transfer Umum-Dana Alokasi Umum		Persentase Pemenuhan Penunjang Urusan Perangkat Daerah	100 %	10,000,000
5	3	1	02.02	8	Penyusunan Pelaporan dan Analisis Prognosis Realisasi Anggaran	Persentase Pemenuhan Penunjang Urusan Perangkat Daerah	Jumlah Dokumen Pelaporan dan Analisis Prognosis Realisasi Anggaran	Persentase Pemenuhan Penyerapan Anggaran dan Laporan Tepat Waktu		100 %	1 Dokumen	100 Persen	696	Dana Transfer Umum-Dana Alokasi Umum		Persentase Pemenuhan Penunjang Urusan Perangkat Daerah	100 %	10,000,000
5	**03**	**001**	**02.03**		**Administrasi Barang Milik Daerah pada Perangkat Daerah**								**2,857,000**					**5,000,000**
5	3	1	02.03	1	Penyusunan Perencanaan Kebutuhan Barang Milik Daerah SKPD	Persentase Pemenuhan Penunjang Urusan Perangkat Daerah	Jumlah Rencana Kebutuhan Barang Milik Daerah SKPD	Terlaksananya Penyusunana Administrasi barang Milik daerah dengan Baik dan Tepat Waktu		100 %	1 Dokumen	100 %	2,857,000	Dana Transfer Umum-Dana Alokasi Umum		Persentase Pemenuhan Penunjang Urusan Perangkat Daerah	100 %	5,000,000
5	**03**	**001**	**02.06**		**Administrasi Umum Perangkat Daerah**								**155,294,600**					**60,000,000**
5	3	1	02.06	2	Penyediaan Peralatan dan Perlengkapan Kantor	Persentase Pemenuhan Penunjang Urusan Perangkat Daerah	Jumlah Paket Peralatan dan Perlengkapan Kantor yang Disediakan	Terpenuhinya Penyusunan Administrasi Umum yang Baik dan Tepat Waktu		100 %	8 Paket	100 %	41,522,400	Dana Transfer Umum-Dana Alokasi Umum		Persentase Pemenuhan Penunjang Urusan Perangkat Daerah	100 %	15,000,000
5	3	1	02.06	4	Penyediaan Bahan Logistik Kantor	Persentase Pemenuhan Penunjang Urusan Perangkat Daerah	Jumlah Paket Bahan Logistik Kantor yang Disediakan	Terpenuhinya Penyusunan Administrasi Umum yang Baik dan Tepat Waktu		100 %	2 Paket	100 %	34,852,200	Dana Transfer Umum-Dana Alokasi Umum		Persentase Pemenuhan Penunjang Urusan Perangkat Daerah	100 %	15,000,000
5	3	1	02.06	6	Penyediaan Bahan Bacaan dan Peraturan Perundang-undangan	Persentase Pemenuhan Penunjang Urusan Perangkat Daerah	Jumlah Dokumen Bahan Bacaan dan Peraturan Perundang-Undangan yang Disediakan	Terpenuhinya Penyusunan Administrasi Umum yang Baik dan Tepat Waktu		100 %	15 Dokumen	100 %	5,000,000	Dana Transfer Umum-Dana Alokasi Umum		Persentase Pemenuhan Penunjang Urusan Perangkat Daerah	100 %	15,000,000

Kode					Urusan/ Bidang Urusan/ Program/ Kegiatan/ Sub Kegiatan	Indikator Kinerja			Rencana Tahun 2023						Catatan Penting	Prakiraan Maju Rencana Tahun 2024		
						Capaian Program	Keluaran Sub Kegiatan	Hasil Kegiatan	Lokasi Output Kegiatan	Target Capaian Kinerja			Pagu Indikatif (Rp.)	Sumber Dana		Target Capaian Kinerja		Kebutuhan Dana/
										Program	Keluaran Sub Kegiatan	Hasil Kegiatan				Tolok Ukur	Target	Pagu Indikatif (Rp.)
5	3	1	02.06	9	Penyelenggaraan Rapat Koordinasi dan Konsultasi SKPD	Persentase Pemenuhan Penunjang Urusan Perangkat Daerah	Jumlah Laporan Penyelenggaraan Rapat Koordinasi dan Konsultasi SKPD	Terpenuhinya Penyusunan Administrasi Umum yang Baik dan Tepat Waktu		100 %	12 Laporan	100 %	73,920,000	Dana Transfer Umum-Dana Alokasi Umum		Persentase Pemenuhan Penunjang Urusan Perangkat Daerah	100 %	15,000,000
5	**03**	**001**	**02.07**		**Pengadaan Barang Milik Daerah Penunjang Urusan Pemerintah Daerah**								**2,120,000**					**38,331,975**
5	3	1	02.07	10	Pengadaan Sarana dan Prasarana Gedung Kantor atau Bangunan Lainnya	Persentase Pemenuhan Penunjang Urusan Perangkat Daerah	Jumlah Unit Sarana dan Prasarana Gedung Kantor atau Bangunan Lainnya yang Disediakan	Terpenuhinya Kebutuhan Pegawai dalam Menunjang Kinerja		100 %	1 Unit	100 %	2,120,000	Dana Transfer Umum-Dana Alokasi Umum		Persentase Pemenuhan Penunjang Urusan Perangkat Daerah	100 %	38,331,975
5	**03**	**001**	**02.08**		**Penyediaan Jasa Penunjang Urusan Pemerintahan Daerah**								**124,836,000**					**284,496,000**
5	3	1	02.08	2	Penyediaan Jasa Komunikasi, Sumber Daya Air dan Listrik	Persentase Pemenuhan Penunjang Urusan Perangkat Daerah	Jumlah Laporan Penyediaan Jasa Komunikasi, Sumber Daya Air dan Listrik yang Disediakan	Tercapainya Pelayanan Administrasi Umum		100 %	12 Laporan	100 %	124,836,000	Dana Transfer Umum-Dana Alokasi Umum		Persentase Pemenuhan Penunjang Urusan Perangkat Daerah	100 %	208,896,000
5	**03**	**001**	**02.09**		**Pemeliharaan Barang Milik Daerah Penunjang Urusan Pemerintahan Daerah**								**56,066,000**					**20,000,000**
5	3	1	02.09	1	Penyediaan Jasa Pemeliharaan, Biaya Pemeliharaan, dan Pajak Kendaraan Perorangan Dinas atau Kendaraan Dinas Jabatan	Persentase Pemenuhan Penunjang Urusan Perangkat Daerah	Jumlah Kendaraan Perorangan Dinas atau Kendaraan Dinas Jabatan yang Dipelihara dan dibayarkan Pajaknya	Terpeliharanya barang milk daerah dengan baik		100 %	11 Unit	10 %	56,066,000	Dana Transfer Umum-Dana Alokasi Umum		Persentase Pemenuhan Penunjang Urusan Perangkat Daerah	100 %	17,000,000
5	3	2			PROGRAM KEPEGAWAIAN DAERAH								231,044,200					249,000,000
5	**03**	**002**	**02.01**		**Pengadaan, Pemberhentian dan Informasi Kepegawaian ASN**								**100,069,400**					**89,000,000**
5	3	2	02.01	1	Perumusan Bahan Kebijakan Pengadaan ASN	Persentase aparatur yang berkinerja baik	Jumlah Dokumen Hasil Perumusan Bahan Kebijakan Pengadaan ASN	Terpenuhinya Kebutuhan Pegawai		100 %	55 Dokumen	10 %	5,036,400	Dana Transfer Umum-Dana Alokasi Umum		Persentase aparatur yang berkinerja baik	100 %	46,500,000
5	3	2	02.01	2	Penyusunan Rencana Kebutuhan, Jenis dan Jumlah Jabatan untuk Pelaksanaan Pengadaan ASN	Persentase aparatur yang berkinerja baik	Jumlah Dokumen Hasil Penyusunan Rencana Kebutuhan, Jenis dan Jumlah Jabatan untuk Pelaksanaan Pengadaan ASN	Terpenuhinya Kebutuhan Pegawai		100 %	4 Dokumen	10 %	4,898,800	Dana Transfer Umum-Dana Alokasi Umum		Persentase aparatur yang berkinerja baik	100 %	5,000,000

Kode					Urusan/ Bidang Urusan/ Program/ Kegiatan/ Sub Kegiatan	Indikator Kinerja			Rencana Tahun 2023						Catatan Penting	Prakiraan Maju Rencana Tahun 2024		
						Capaian Program	Keluaran Sub Kegiatan	Hasil Kegiatan	Lokasi Output Kegiatan	Target Capaian Kinerja			Pagu Indikatif (Rp.)	Sumber Dana		Target Capaian Kinerja		Kebutuhan Dana/
										Program	Keluaran Sub Kegiatan	Hasil Kegiatan				Tolok Ukur	Target	Pagu Indikatif (Rp.)
5	3	2	02.01	3	Koordinasi dan Fasilitasi Pengadaan PNS dan PPPK	Persentase aparatur yang berkinerja baik	Jumlah Dokumen Kegiatan Koordinasi dan Fasilitasi Pengadaan PNS dan PPPK	Terpenuhinya Kebutuhan Pegawai		100 %	2 Dokumen	10 %	9,920,000	Dana Transfer Umum-Dana Alokasi Umum		Persentase aparatur yang berkinerja baik	100 %	10,000,000
5	3	2	02.01	6	Koordinasi Pelaksanaan Administrasi Pemberhentian	Persentase aparatur yang berkinerja baik	Jumlah Dokumen Hasil kegiatan Koordinasi Pelaksanaan Administrasi Pemberhentian	Terpenuhinya Kebutuhan Pegawai		100 %	2 Dokumen	10 %	34,947,200	Dana Transfer Umum-Dana Alokasi Umum		Persentase aparatur yang berkinerja baik	100 %	10,000,000
5	3	2	02.01	11	Pengelolaan Data Kepegawaian	Persentase aparatur yang berkinerja baik	Jumlah Dokumen Hasil Pengelolaan Data Kepegawaian	Terpenuhinya Kebutuhan Pegawai		100 %	4330 Dokumen	10 %	33,673,000	Dana Transfer Umum-Dana Alokasi Umum		Persentase aparatur yang berkinerja baik	100 %	13,500,000
							Jumlah Dokumen Hasil Pengelolaan Data Kepegawaian				4515 Dokumen							
5	3	2	02.01	12	Evaluasi Data, Informasi dan Sistem Informasi Kepegawaian	Persentase aparatur yang berkinerja baik	Jumlah Dokumen Hasil Pengelolaan Data Kepegawaian	Terpenuhinya Kebutuhan Pegawai		100 %	5 Dokumen	10 %	11,594,000	Dana Transfer Umum-Dana Alokasi Umum		Persentase aparatur yang berkinerja baik	100 %	4,000,000
							Jumlah Laporan Hasil Evaluasi Data, Informasi dan Sistem Informasi Kepegawaian				5 Laporan							
5	**03**	**002**	**02.02**		**Mutasi dan Promosi ASN**								**100,068,400**					**68,000,000**
5	3	2	02.02	1	Pengelolaan Mutasi ASN	Persentase penerbitan SK secara tepat waktu	Jumlah Dokumen Hasil Pelaksanaan Mutasi Jabatan Pimpinan Tinggi, Jabatan Administrasi, Jabatan Pelaksana dan Mutasi ASN antar Daerah	Terpenuhinya Perpindahan pegawai, SK Kenaikan Pangkat/KGB yang diproses tepat waktu		100 %	800 Dokumen	100 %	18,036,800	Dana Transfer Umum-Dana Alokasi Umum		Persentase penerbitan SK secara tepat waktu	100 %	18,000,000
5	3	2	02.02	2	Pengelolaan Kenaikan Pangkat ASN	Persentase penerbitan SK secara tepat waktu	Jumlah Pengelolaan Kenaikan Pangkat ASN	Terpenuhinya Perpindahan pegawai, SK Kenaikan Pangkat/KGB		100 %	100 Dokumen	100 %	63,277,800	Dana Transfer Umum-Dana		Persentase penerbitan SK secara tepat waktu	100 %	30,000,000

Kode					Urusan/ Bidang Urusan/ Program/ Kegiatan/ Sub Kegiatan	Indikator Kinerja			Rencana Tahun 2023						Catatan Penting	Prakiraan Maju Rencana Tahun 2024		
						Capaian Program	Keluaran Sub Kegiatan	Hasil Kegiatan	Lokasi Output Kegiatan	Target Capaian Kinerja			Pagu Indikatif (Rp.)	Sumber Dana		Target Capaian Kinerja		Kebutuhan Dana/
										Program	Keluaran Sub Kegiatan	Hasil Kegiatan				Tolok Ukur	Target	Pagu Indikatif (Rp.)
								yang diproses tepat waktu						Alokasi Umum				
5	3	2	02.02	3	Pengelolaan Promosi ASN	Persentase penerbitan SK secara tepat waktu	Jumlah Dokumen Hasil Pengelolaan Promosi ASN	Terpenuhinya Perpindahan pegawai, SK Kenaikan Pangkat/KGB yang diproses tepat waktu		100 %	50 Dokumen	100 %	18,753,800	Dana Transfer Umum-Dana Alokasi Umum		Persentase penerbitan SK secara tepat waktu	100 %	20,000,000
							Jumlah Dokumen Hasil Penyusunan Rencana Kebutuhan, Jenis dan Jumlah Jabatan untuk Pelaksanaan Pengadaan ASN				50 Dokumen						
5	**03**	**002**	**02.03**		**Pengembangan Kompetensi ASN**								**20,550,200**					**72,000,000**
5	3	2	02.03	1	Peningkatan Kapasitas Kinerja ASN	Persentase penerbitan SK secara tepat waktu	Jumlah ASN yang Meningkat Kapasitasnya	Persentase penerbitan SK secara tepat waktu		100 %	50 Orang	100 %	17,182,000	Dana Transfer Umum-Dana Alokasi Umum		Persentase penerbitan SK secara tepat waktu	100 %	50,000,000
5	3	2	02.03	2	Pengelolaan Assessment Center	Persentase penerbitan SK secara tepat waktu	Jumlah Dokumen Pengelolaan Assessment Center	Persentase penerbitan SK secara tepat waktu		100 %	9 Dokumen	100 %	2,707,400	Dana Transfer Umum-Dana Alokasi Umum		Persentase penerbitan SK secara tepat waktu	100 %	10,000,000
5	3	2	02.03	5	Koordinasi dan Kerja Sama Pelaksanaan Diklat	Persentase penerbitan SK secara tepat waktu	Jumlah Dokumen Hasil Koordinasi dan Kerja Sama Pelaksanaan Diklat	Persentase penerbitan SK secara tepat waktu		100 %	12 Dokumen	100 %	660,8	Dana Transfer Umum-Dana Alokasi Umum		Persentase penerbitan SK secara tepat waktu	100 %	12,000,000
5	**03**	**002**	**02.04**		**Penilaian dan Evaluasi Kinerja Aparatur**								**10,356,200**					**20,000,000**
5	3	2	02.04	2	Pelaksanaan Penilaian dan Evaluasi Kinerja Aparatur	Persentase aparatur yang berkinerja baik	Jumlah Dokumen Hasil Pelaksanaan Penilaian dan Evaluasi Kinerja Aparatur	Persentase aparatur yang berkinerja baik		100 %	1 Dokumen	100 %	1,624,400	Dana Transfer Umum-Dana Alokasi Umum		Persentase aparatur yang berkinerja baik	100 %	1,592,500
5	3	2	02.04	4	Pengelolaan Pemberian	Persentase aparatur yang	Jumlah ASN yang Diberikan Penghargaan	Persentase aparatur yang berkinerja baik		100 %	100 Orang	100 %	6,243,000	Dana Transfer Umum-		Persentase aparatur yang	100 %	4,043,000

Kode					Urusan/ Bidang Urusan/ Program/ Kegiatan/ Sub Kegiatan	Indikator Kinerja			Rencana Tahun 2023						Catatan Penting	Prakiraan Maju Rencana Tahun 2024		
						Capaian Program	Keluaran Sub Kegiatan	Hasil Kegiatan	Lokasi Output Kegiatan	Target Capaian Kinerja			Pagu Indikatif (Rp.)	Sumber Dana		Target Capaian Kinerja		Kebutuhan Dana/
										Program	Keluaran Sub Kegiatan	Hasil Kegiatan				Tolok Ukur	Target	Pagu Indikatif (Rp.)
					Penghargaan bagi Pegawai	berkinerja baik								Dana Alokasi Umum		berkinerja baik		
5	3	2	02.04	8	Pengelolaan Penyelesaian Pelanggaran Disiplin ASN	Persentase aparatur yang berkinerja baik	Jumlah Laporan Hasil Pengelolaan Penyelesaian Pelanggaran Disiplin ASN	Persentase aparatur yang berkinerja baik		100 %	5 Laporan	100 %	824,4	Dana Transfer Umum-Dana Alokasi Umum		Persentase aparatur yang berkinerja baik	100 %	5,000,000
5	3	2	02.04	9	Pelayanan Proses Izin Perceraian Pegawai	Persentase aparatur yang berkinerja baik	Jumlah Dokumen Proses Izin Perceraian Pegawai yang Dilayani	Persentase aparatur yang berkinerja baik		100 %	10 Dokumen	100 %	824,4	Dana Transfer Umum-Dana Alokasi Umum		Persentase aparatur yang berkinerja baik	100 %	5,000,000
5	3	2	02.04	10	Evaluasi Disiplin ASN	Persentase aparatur yang berkinerja baik	Jumlah Laporan Hasil Evaluasi Disiplin ASN	Persentase aparatur yang berkinerja baik		100 %	5 Laporan	100 %	840	Dana Transfer Umum-Dana Alokasi Umum		Persentase aparatur yang berkinerja baik	100 %	4,364,500
5	4				PENDIDIKAN DAN PELATIHAN								69,403,800					200,000,000
5	4	2			PROGRAM PENGEMBANGAN SUMBER DAYA MANUSIA								69,403,800					200,000,000
5	**04**	**002**	**02.02**		**Sertifikasi, Kelembagaan, Pengembangan Kompetensi Manajerial dan Fungsional**								**69,403,800**					**200,000,000**
5	4	2	02.02	7	Penyelenggaraan Pengembangan Kompetensi bagi Pimpinan Daerah, Jabatan Pimpinan Tinggi, Jabatan Fungsional, Kepemimpinan, dan Prajabatan	Persentase peningkatan kualitas SDM Aparatur	Jumlah Laporan Hasil Penyelenggaraan Pengembangan Kompetensi bagi Pimpinan Daerah, Jabatan Pimpinan Tinggi, Jabatan Fungsional, Kepemimpinan, dan Prajabatan	Tercapaianya Kualitas SDM Aparatur		100 %	20 Laporan	100 %	69,403,800	Dana Transfer Umum-Dana Alokasi Umum		Persentase peningkatan kualitas SDM Aparatur	100 %	200,000,000
TOTAL													5,401,478,600					5,454,340,800

5.2.2.17 Dinas Perhubungan

Kode					Urusan/ Bidang Urusan/ Program/ Kegiatan/ Sub Kegiatan	Indikator Kinerja			Rencana Tahun 2023						Catatan Penting	Prakiraan Maju Rencana Tahun 2024		
						Capaian Program	Keluaran Sub Kegiatan	Hasil Kegiatan	Lokasi Output Kegiatan	Target Capaian Kinerja			Pagu Indikatif (Rp.)	Sumber Dana		Target Capaian Kinerja		Kebutuhan Dana/ Pagu Indikatif (Rp.)
										Program	Keluaran Sub Kegiatan	Hasil Kegiatan				Tolok Ukur	Target	
2					URUSAN PEMERINTAHAN WAJIB YANG TIDAK BERKAITAN DENGAN PELAYANAN DASAR													
2	15				URUSAN PEMERINTAHAN BIDANG PERHUBUNGAN								15,778,350,300					4,963,851,600
2	15	1			PROGRAM PENUNJANG URUSAN PEMERINTAHAN DAERAH KABUPATEN/KOTA								5,240,074,660					3,770,002,600
2	**15**	**001**	**02.01**		**Perencanaan, Penganggaran, dan Evaluasi Kinerja Perangkat Daerah**								**7,107,000**					**7,000,000**
2	15	1	02.01	1	Penyusunan Dokumen Perencanaan Perangkat Daerah	Persentase Pemenuhan Penunjang Urusan Perangkat Daerah	Jumlah Dokumen Perencanaan Perangkat Daerah	Persentase Perencanaan dan Evaluasi Kinerja Perangkat Daerah	Kab. Takalar, Pattallassang, Kalabbirang	100 %	4 Dokumen	100 %	3,000,000	Dana Transfer Umum-Dana Alokasi Umum		Persentase Pemenuhan Penunjang Urusan Perangkat Daerah	100 %	3,000,000
2	15	1	02.01	2	Koordinasi dan Penyusunan Dokumen RKA-SKPD	Persentase Pemenuhan Penunjang Urusan Perangkat Daerah	Jumlah Dokumen RKA-SKPD dan Laporan Hasil Koordinasi Penyusunan Dokumen RKA-SKPD	Persentase Perencanaan dan Evaluasi Kinerja Perangkat Daerah	Kab. Takalar, Pattallassang, Kalabbirang	100 %	4 Dokumen	100 %	2,116,800	Dana Transfer Umum-Dana Alokasi Umum		Persentase Pemenuhan Penunjang Urusan Perangkat Daerah	100 %	2,000,000
2	15	1	02.01	3	Koordinasi dan Penyusunan Dokumen Perubahan RKA-SKPD	Persentase Pemenuhan Penunjang Urusan Perangkat Daerah	Jumlah Dokumen Perubahan RKA-SKPD dan Laporan Hasil Koordinasi Penyusunan Dokumen Perubahan RKA-SKPD	Persentase Perencanaan dan Evaluasi Kinerja Perangkat Daerah	Kab. Takalar, Pattallassang, Kalabbirang	100 %	4 Dokumen	100 %	997	Dana Transfer Umum-Dana Alokasi Umum		Persentase Pemenuhan Penunjang Urusan Perangkat Daerah	100 %	1,000,000
2	15	1	02.01	4	Koordinasi dan Penyusunan DPA-SKPD	Persentase Pemenuhan Penunjang Urusan Perangkat Daerah	Jumlah Dokumen DPA-SKPD dan Laporan Hasil Koordinasi Penyusunan Dokumen DPA-SKPD	Persentase Perencanaan dan Evaluasi Kinerja Perangkat Daerah	Kab. Takalar, Pattallassang, Kalabbirang	100 %	4 Dokumen	100 %	993,2	Dana Transfer Umum-Dana Alokasi Umum		Persentase Pemenuhan Penunjang Urusan Perangkat Daerah	100 %	1,000,000
2	**15**	**001**	**02.02**		**Administrasi Keuangan Perangkat Daerah**								**4,786,247,068**					**3,591,912,600**
2	15	1	02.02	1	Penyediaan Gaji dan Tunjangan ASN	Persentase Pemenuhan Penunjang Urusan Perangkat Daerah	Jumlah Orang yang Menerima Gaji dan Tunjangan ASN	Persentase Administrasi Keuangan	Kab. Takalar, Pattallassang, Semua Kelurahan	100 %	564 Orang/bulan	100 %	4,782,794,468	Dana Transfer Umum-Dana Alokasi Umum		Persentase Pemenuhan Penunjang Urusan Perangkat Daerah	100 %	3,587,412,600
2	15	1	02.02	5	Koordinasi dan Penyusunan Laporan Keuangan Akhir Tahun SKPD	Persentase Pemenuhan Penunjang Urusan	Jumlah Laporan Keuangan Akhir Tahun SKPD dan Laporan Hasil Koordinasi Penyusunan Laporan Keuangan Akhir Tahun SKPD	Persentase Administrasi Keuangan	Kab. Takalar, Pattallassang, Kalabbirang	100 %	1 Laporan	100 %	1,996,600	Dana Transfer Umum-Dana		Persentase Pemenuhan Penunjang Urusan	100 %	2,500,000

Kode					Urusan/ Bidang Urusan/ Program/ Kegiatan/ Sub Kegiatan	Indikator Kinerja			Rencana Tahun 2023						Catatan Penting	Prakiraan Maju Rencana Tahun 2024		
						Capaian Program	Keluaran Sub Kegiatan	Hasil Kegiatan	Lokasi Output Kegiatan	Target Capaian Kinerja			Pagu Indikatif (Rp.)	Sumber Dana		Target Capaian Kinerja		Kebutuhan Dana/
										Program	Keluaran Sub Kegiatan	Hasil Kegiatan				Tolok Ukur	Target	Pagu Indikatif (Rp.)
						Perangkat Daerah								Alokasi Umum		Perangkat Daerah		
2	15	1	02.02	7	Koordinasi dan Penyusunan Laporan Keuangan Bulanan/ Triwulanan/ Semesteran SKPD	Persentase Pemenuhan Penunjang Urusan Perangkat Daerah	Jumlah Laporan Keuangan Bulanan/ Triwulanan/ Semesteran SKPD dan Laporan Koordinasi Penyusunan Laporan Keuangan Bulanan/Triwulanan/Semesteran SKPD	Persentase Administrasi Keuangan	Kab. Takalar, Pattallassang, Kalabbirang	100 %	4 Laporan	100 %	1,456,000	Dana Transfer Umum-Dana Alokasi Umum		Persentase Pemenuhan Penunjang Urusan Perangkat Daerah	100 %	2,000,000
2	**15**	**001**	**02.06**		**Administrasi Umum Perangkat Daerah**								**401,064,200**					**101,000,000**
2	15	1	02.06	4	Penyediaan Bahan Logistik Kantor	Persentase Pemenuhan Penunjang Urusan Perangkat Daerah	Jumlah Paket Bahan Logistik Kantor yang Disediakan	Persentase Barang Milik Daerah Penunjang Urusan Pemerintahan Daerah	Kab. Takalar, Pattallassang, Kalabbirang	100 %	22 Paket	100 %	11,999,600	Dana Transfer Umum-Dana Alokasi Umum		Persentase Pemenuhan Penunjang Urusan Perangkat Daerah	100 %	12,000,000
2	15	1	02.06	5	Penyediaan Barang Cetakan dan Penggandaan	Persentase Pemenuhan Penunjang Urusan Perangkat Daerah	Jumlah Paket Barang Cetakan dan Penggandaan yang Disediakan	Persentase Barang Milik Daerah Penunjang Urusan Pemerintahan Daerah	Kab. Takalar, Pattallassang, Kalabbirang	100 %	100 Paket	100 %	41,479,600	Dana Transfer Umum-Dana Alokasi Umum		Persentase Pemenuhan Penunjang Urusan Perangkat Daerah	100 %	37,500,000
2	15	1	02.06	9	Penyelenggaraan Rapat Koordinasi dan Konsultasi SKPD	Persentase Pemenuhan Penunjang Urusan Perangkat Daerah	Jumlah Laporan Penyelenggaraan Rapat Koordinasi dan Konsultasi SKPD	Persentase Barang Milik Daerah Penunjang Urusan Pemerintahan Daerah	Kab. Takalar, Pattallassang, Kalabbirang	100 %	5 Laporan	100 %	347,585,000	Dana Transfer Umum-Dana Alokasi Umum		Persentase Pemenuhan Penunjang Urusan Perangkat Daerah	100 %	51,500,000
2	**15**	**001**	**02.08**		**Penyediaan Jasa Penunjang Urusan Pemerintahan Daerah**								**33,956,892**					**48,390,000**
2	15	1	02.08	2	Penyediaan Jasa Komunikasi, Sumber Daya Air dan Listrik	Persentase Pemenuhan Penunjang Urusan Perangkat Daerah	Jumlah Laporan Penyediaan Jasa Komunikasi, Sumber Daya Air dan Listrik yang Disediakan	Persentase Cakupan Penyediaan Jasa Penunjang urusan Pemerintahan Daerah	Kab. Takalar, Pattallassang, Kalabbirang	100 %	1 Laporan	100 %	33,956,892	Dana Transfer Umum-Dana Alokasi Umum		Persentase Pemenuhan Penunjang Urusan Perangkat Daerah	100 %	31,590,000
2	**15**	**001**	**02.09**		**Pemeliharaan Barang Milik Daerah Penunjang Urusan Pemerintahan Daerah**								**11,699,500**					**11,700,000**
2	15	1	02.09	1	Penyediaan Jasa Pemeliharaan, Biaya Pemeliharaan, dan Pajak Kendaraan Perorangan Dinas	Persentase Pemenuhan Penunjang Urusan Perangkat Daerah	Jumlah Kendaraan Perorangan Dinas atau Kendaraan Dinas Jabatan yang Dipelihara dan dibayarkan Pajaknya	Persentase Cakupan Pemeliharaan Barang Milik Daerah Penunjang Urusan Pemerintahan	Kab. Takalar, Pattallassang, Kalabbirang	100 %	2 Unit	100 %	11,699,500	Dana Transfer Umum-Dana Alokasi Umum		Persentase Pemenuhan Penunjang Urusan Perangkat Daerah	100 %	11,700,000

Kode					Urusan/ Bidang Urusan/ Program/ Kegiatan/ Sub Kegiatan	Indikator Kinerja			Rencana Tahun 2023						Catatan Penting	Prakiraan Maju Rencana Tahun 2024		
						Capaian Program	Keluaran Sub Kegiatan	Hasil Kegiatan	Lokasi Output Kegiatan	Target Capaian Kinerja			Pagu Indikatif (Rp.)	Sumber Dana		Target Capaian Kinerja		Kebutuhan Dana/
										Program	Keluaran Sub Kegiatan	Hasil Kegiatan				Tolok Ukur	Target	Pagu Indikatif (Rp.)
					atau Kendaraan Dinas Jabatan													
2	15	2			PROGRAM PENYELENGGARAAN LALU LINTAS DAN ANGKUTAN JALAN (LLAJ)								10,531,475,640					1,176,849,000
2	**15**	**002**	**02.01**		**Penetapan Rencana Induk Jaringan LLAJ Kabupaten/Kota**								**6,204,600**					**6,150,000**
2	15	2	02.01	1	Pelaksanaan Penyusunan Rencana Induk Jaringan LLAJ Kabupaten/Kota	Kinerja Lalu Lintas Kabupaten/ Kota	Jumlah Dokumen Penyusunan Rencana Induk Jaringan LLAJ Kabupaten/Kota	Cakupan Penetapan Rencana Induk Jaringan LLAJ Kabupaten/Kota	Kab. Takalar, Pattallassang, Kalabbirang	100 %	1 Dokumen	100 %	1,225,000	Dana Transfer Umum-Dana Alokasi Umum		Kinerja Lalu Lintas Kabupaten/ Kota	100 %	1,150,000
2	15	2	02.01	2	Penetapan Kebijakan dan Sosialisasi Rencana Induk Jaringan LLAJ Kabupaten/Kota	Kinerja Lalu Lintas Kabupaten/ Kota	Jumlah Dokumen Penetapan Kebijakan dan Sosialisasi Rencana Induk Jaringan LLAJ Kabupaten/Kota	Cakupan Penetapan Rencana Induk Jaringan LLAJ Kabupaten/Kota	Kab. Takalar, Pattallassang, Kalabbirang	100 %	5 Dokumen	100 %	4,979,600	Dana Transfer Umum-Dana Alokasi Umum		Kinerja Lalu Lintas Kabupaten/ Kota	100 %	5,000,000
2	**15**	**002**	**02.02**		**Penyediaan Perlengkapan Jalan di Jalan Kabupaten/Kota**								**10,462,598,040**					**1,150,000,000**
2	15	2	02.02	2	Penyediaan Perlengkapan Jalan di Jalan Kabupaten/Kota	Kinerja Lalu Lintas Kabupaten/ Kota	Jumlah Perlengkapan Jalan di Jalan Kabupaten/Kota yang Tersedia	Cakupan Penyediaan Perlengkapan Jalan diJalan Kabupaten / Kota	Kab. Takalar, Semua Kecamatan, Semua Kelurahan	100 %	1 Unit	100 %	10,012,598,360	Dana Transfer Umum-Dana Alokasi Umum		Kinerja Lalu Lintas Kabupaten/ Kota	100 %	950,000,000
2	15	2	02.02	4	Rehabilitasi dan Pemeliharaan Perlengkapan Jalan	Kinerja Lalu Lintas Kabupaten/ Kota	Jumlah Perlengkapan Jalan yang Terehabilitasi dan Terpelihara	Cakupan Penyediaan Perlengkapan Jalan diJalan Kabupaten / Kota	Kab. Takalar, Semua Kecamatan, Semua Kelurahan	100 %	1 Unit	100 %	449,999,680	Dana Transfer Umum-Dana Alokasi Umum		Kinerja Lalu Lintas Kabupaten/ Kota	100 %	200,000,000
2	**15**	**002**	**02.03**		**Pengelolaan Terminal Penumpang Tipe C**								**1,225,000**					**1,150,000**
2	15	2	02.03	4	Rehabilitasi dan Pemeliharaan Terminal (Fasilitas Utama dan Pendukung)		Jumlah Terminal (Fasilitas Utama dan Pendukung) yang Direhabilitasi dan Dipelihara		Kab. Takalar, Pattallassang, Kalabbirang		1 Unit		1,225,000	Dana Transfer Umum-Dana Alokasi Umum				1,150,000
2	**15**	**002**	**02.04**		**Penerbitan Izin Penyelenggaraan dan Pembangunan Fasilitas Parkir**								**1,225,000**					**1,150,000**
2	15	2	02.04	2	Koordinasi dan Sinkronisasi Pengawasan Pelaksanaan Izin Penyelenggaraan	Kinerja Lalu Lintas Kabupaten/ Kota	Jumlah Laporan Koordinasi dan Sinkronisasi Pengawasan Pelaksanaan Izin Penyelenggaraan dan Terbangunnya Fasilitas Parkir Kewenangan Kabupaten/Kota	Cakupan Penertiban Izin Penyelenggaraan dan pembangunan Fasilitas Parkir	Kab. Takalar, Pattallassang, Kalabbirang	100 %	4 Laporan	100 %	1,225,000	Dana Transfer Umum-Dana		Kinerja Lalu Lintas Kabupaten/ Kota	100 %	1,150,000

Kode					Urusan/ Bidang Urusan/ Program/ Kegiatan/ Sub Kegiatan	Indikator Kinerja			Rencana Tahun 2023						Catatan Penting	Prakiraan Maju Rencana Tahun 2024		
						Capaian Program	Keluaran Sub Kegiatan	Hasil Kegiatan	Lokasi Output Kegiatan	Target Capaian Kinerja			Pagu Indikatif (Rp.)	Sumber Dana		Target Capaian Kinerja		Kebutuhan Dana/ Pagu Indikatif (Rp.)
										Program	Keluaran Sub Kegiatan	Hasil Kegiatan				Tolok Ukur	Target	
					dan Pembangunan Fasilitas Parkir Kewenangan Kabupaten/Kota									Alokasi Umum				
2	**15**	**002**	**02.05**		**Pengujian Berkala Kendaraan Bermotor**								**25,000,000**					**0**
2	15	2	02.05	1	Penyediaan Sarana dan Prasarana Pengujian Berkala Kendaraan Bermotor	Kinerja Lalu Lintas Kabupaten/ Kota	Jumlah Sarana dan Prasarana Pengujian Berkala Kendaraan Bermotor yang Tersedia	Cakupan Penertiban Izin Penyelenggaraan dan pembangunan Fasilitas Parkir	Kab. Takalar, Pattallassang, Kalabbirang	100 %	0 Unit	100 %	4,186,600	Dana Transfer Umum-Dana Alokasi Umum		Kinerja Lalu Lintas Kabupaten/ Kota	100 %	0
2	15	2	02.05	2	Peningkatan Kapasitas Sumber Daya Manusia Pengujian Berkala Kendaraan Bermotor	Kinerja Lalu Lintas Kabupaten/ Kota	Jumlah Sumber Daya Manusia Pengujian Berkala Kendaraan Bermotor yang Ditingkatkan Kapasitasnya	Cakupan Penertiban Izin Penyelenggaraan dan pembangunan Fasilitas Parkir	Kab. Takalar, Pattallassang, Kalabbirang	100 %	0 Orang	100 %	5,004,000	Dana Transfer Umum-Dana Alokasi Umum		Kinerja Lalu Lintas Kabupaten/ Kota	100 %	0
2	15	2	02.05	4	Penyediaan Bukti Lulus Uji Pengujian Berkala Kendaraan Bermotor	Kinerja Lalu Lintas Kabupaten/ Kota	Jumlah Dokumen Bukti Lulus Uji Pengujian Berkala Kendaraan Bermotor	Cakupan Penertiban Izin Penyelenggaraan dan pembangunan Fasilitas Parkir	Kab. Takalar, Pattallassang, Kalabbirang	100 %	0 Dokumen	100 %	6,593,600	Dana Transfer Umum-Dana Alokasi Umum		Kinerja Lalu Lintas Kabupaten/ Kota	100 %	0
2	15	2	02.05	5	Sosialisasi Standar Operasional Prosedur Pengujian Berkala Kendaraan Bermotor	Kinerja Lalu Lintas Kabupaten/ Kota	Jumlah LaporanSosialisasi Standar Operasional Prosedur Pengujian Berkala Kendaraan Bermotor	Cakupan Penertiban Izin Penyelenggaraan dan pembangunan Fasilitas Parkir	Kab. Takalar, Pattallassang, Kalabbirang	100 %	0 Laporan	100 %	2,498,800	Dana Transfer Umum-Dana Alokasi Umum		Kinerja Lalu Lintas Kabupaten/ Kota	100 %	0
2	15	2	02.05	7	Pemeliharaan Sarana dan Prasarana Pengujian Berkala Kendaraan Bermotor	Kinerja Lalu Lintas Kabupaten/ Kota	Jumlah Sarana dan Prasarana Pengujian Berkala Kendaraan Bermotor yang Terpelihara	Cakupan Penertiban Izin Penyelenggaraan dan pembangunan Fasilitas Parkir	Kab. Takalar, Pattallassang, Kalabbirang	100 %	0 Unit	100 %	4,220,600	Dana Transfer Umum-Dana Alokasi Umum		Kinerja Lalu Lintas Kabupaten/ Kota	100 %	0
2	15	2	02.05	8	Koordinasi Penyelenggaraan Pengujian Berkala Kendaraan Bermotor	Kinerja Lalu Lintas Kabupaten/ Kota	Jumlah Laporan Koordinasi Penyelenggaraan Pengujian Berkala Kendaraan Bermotor	Cakupan Penertiban Izin Penyelenggaraan dan pembangunan Fasilitas Parkir	Semua Kab/Kota, Semua Kecamatan, Semua Kelurahan	100 %	0 Laporan	100 %	2,496,400	Dana Transfer Umum-Dana Alokasi Umum		Kinerja Lalu Lintas Kabupaten/ Kota	100 %	0
2	**15**	**002**	**02.06**		**Pelaksanaan Manajemen dan Rekayasa Lalu Lintas untuk Jaringan Jalan Kabupaten/Kota**								**28,118,600**					**1,399,000**

Kode					Urusan/ Bidang Urusan/ Program/ Kegiatan/ Sub Kegiatan	Indikator Kinerja			Rencana Tahun 2023						Catatan Penting	Prakiraan Maju Rencana Tahun 2024		
						Capaian Program	Keluaran Sub Kegiatan	Hasil Kegiatan	Lokasi Output Kegiatan	Target Capaian Kinerja			Pagu Indikatif (Rp.)	Sumber Dana		Target Capaian Kinerja		Kebutuhan Dana/
										Program	Keluaran Sub Kegiatan	Hasil Kegiatan				Tolok Ukur	Target	Pagu Indikatif (Rp.)
2	15	2	02.06	4	Pengawasan dan Pengendalian Efektivitas Pelaksanaan Kebijakan untuk Jalan Kabupaten/Kota	Kinerja Lalu Lintas Kabupaten/ Kota	Jumlah Laporan Pengawasan dan Pengendalian Efektivitas Pelaksanaan Kebijakan untuk Jalan Kabupaten/Kota	Cakupan Pelaksanaan Manajemen dan Rekayasa Lalu Lintas untuk Jaringan Jalan Kabupaten/Kota		100 %	60 Laporan	100 %	26,811,200	Dana Transfer Umum-Dana Alokasi Umum		Kinerja Lalu Lintas Kabupaten/ Kota	100 %	0
2	15	2	02.06	5	Forum Lalu Lintas dan Angkutan Jalan Kabupaten/Kota	Kinerja Lalu Lintas Kabupaten/ Kota	Jumlah Laporan Forum Lalu Lintas dan Angkutan Jalan untuk Jaringan Jalan Kabupaten/Kota	Cakupan Pelaksanaan Manajemen dan Rekayasa Lalu Lintas untuk Jaringan Jalan Kabupaten/Kota	Kab. Takalar, Pattallassang, Kalabbirang	100 %	20 Laporan	100 %	1,307,400	Dana Transfer Umum-Dana Alokasi Umum		Kinerja Lalu Lintas Kabupaten/ Kota	100 %	1,399,000
2	**15**	**002**	**02.07**		**Persetujuan Hasil Analisis Dampak Lalu Lintas (Andalalin) untuk Jalan Kabupaten/Kota**								**7,104,400**					**17,000,000**
2	15	2	02.07	1	Penetapan Kebijakan Tata Kelola Andalalin	Kinerja Lalu Lintas Kabupaten/ Kota	Jumlah Kebijakan Tata Kelola Andalalin yang Ditetapkan	Cakupan Persetujuan Hasil Analisis Dampak Lalu Lintas (Andalalin) untuk Jalan Kabupaten/Kota	Semua Kab/Kota, Semua Kecamatan, Semua Kelurahan	100 %	3 Dokumen	100 %	1,951,800	Dana Transfer Umum-Dana Alokasi Umum		Kinerja Lalu Lintas Kabupaten/ Kota	100 %	2,000,000
2	15	2	02.07	3	Koordinasi dan Sinkronisasi Penilaian Hasil Andalalin	Kinerja Lalu Lintas Kabupaten/ Kota	Jumlah Laporan Koordinasi dan Sinkronisasi Penilaian Hasil Andalalin	Cakupan Persetujuan Hasil Analisis Dampak Lalu Lintas (Andalalin) untuk Jalan Kabupaten/Kota	Semua Kab/Kota, Semua Kecamatan, Semua Kelurahan	100 %	3 Laporan	100 %	5,152,600	Dana Transfer Umum-Dana Alokasi Umum		Kinerja Lalu Lintas Kabupaten/ Kota	100 %	5,000,000
2	15	3			PROGRAM PENGELOLAAN PELAYARAN								6,800,000					17,000,000
2	**15**	**003**	**02.13**		**Pembangunan dan Penerbitan Izin Pembangunan dan Pengoperasian Pelabuhan Sungai dan Danau**								**6,800,000**					**17,000,000**
2	15	3	02.13	2	Pembangunan Pelabuhan Sungai dan Danau	Persentase layanan angkutan penyeberangan	Jumlah Pelabuhan Sungai dan Danau yang Dibangun	Cakupan Pembangunan dan Penerbitan Izin Pembangunan dan Pengoperasian Pelabuhan Sungai dan Danau	Kab. Takalar, Semua Kecamatan, Semua Kelurahan	100 %	1 Unit	100 %	6,800,000	Dana Transfer Umum-Dana Alokasi Umum		Persentase layanan angkutan penyeberangan	100 %	17,000,000
TOTAL													15,778,350,300					4,963,851,600

5.2.2.18 Dinas Sosial Pemberdayaan Masyarakat dan Desa

Kode					Urusan/ Bidang Urusan/ Program/ Kegiatan/ Sub Kegiatan	Indikator Kinerja			Rencana Tahun 2023						Catatan Penting	Prakiraan Maju Rencana Tahun 2024		
						Capaian Program	Keluaran Sub Kegiatan	Hasil Kegiatan	Lokasi Output Kegiatan	Target Capaian Kinerja			Pagu Indikatif (Rp.)	Sumber Dana		Target Capaian Kinerja		Kebutuhan Dana/ Pagu Indikatif (Rp.)
										Program	Keluaran Sub Kegiatan	Hasil Kegiatan				Tolok Ukur	Target	
1					URUSAN PEMERINTAHAN WAJIB YANG BERKAITAN DENGAN PELAYANAN DASAR													
1	6				URUSAN PEMERINTAHAN BIDANG SOSIAL								5,879,512,900					4,379,744,800
1	6	1			PROGRAM PENUNJANG URUSAN PEMERINTAHAN DAERAH KABUPATEN/KOTA								5,776,999,900					4,267,744,800
1	**06**	**001**	**02.01**		**Perencanaan, Penganggaran, dan Evaluasi Kinerja Perangkat Daerah**								**19,965,000**					**14,000,000**
1	6	1	02.01	1	Penyusunan Dokumen Perencanaan Perangkat Daerah	Persentase Pemenuhan Penunjang Urusan Perangkat Daerah	Jumlah Orang yang Menerima Gaji dan Tunjangan ASN	Persentase perencanaan, penganggaran dan evaluasi kinerja perangkat daerah	Kab. Takalar, Semua Kecamatan, Semua Kelurahan	93 %	2 Orang/bulan	100 %	4,986,400	PENDAPATAN ASLI DAERAH (PAD)		Persentase Pemenuhan Penunjang Urusan Perangkat Daerah	93 %	0
1	6	1	02.01	2	Koordinasi dan Penyusunan Dokumen RKA-SKPD	Persentase Pemenuhan Penunjang Urusan Perangkat Daerah	Jumlah Dokumen RKA-SKPD dan Laporan Hasil Koordinasi Penyusunan Dokumen RKA-SKPD	Persentase perencanaan, penganggaran dan evaluasi kinerja perangkat daerah	Kab. Takalar, Semua Kecamatan, Semua Kelurahan	93 %	1 Dokumen	100 %	2,996,400	PENDAPATAN ASLI DAERAH (PAD)		Persentase Pemenuhan Penunjang Urusan Perangkat Daerah	93 %	3,000,000
1	6	1	02.01	4	Koordinasi dan Penyusunan DPA-SKPD	Persentase Pemenuhan Penunjang Urusan Perangkat Daerah	Jumlah Dokumen DPA-SKPD dan Laporan Hasil Koordinasi Penyusunan Dokumen DPA-SKPD	Persentase perencanaan, penganggaran dan evaluasi kinerja perangkat daerah	Kab. Takalar, Semua Kecamatan, Semua Kelurahan	93 %	1 Dokumen	100 %	2,993,000	PENDAPATAN ASLI DAERAH (PAD)		Persentase Pemenuhan Penunjang Urusan Perangkat Daerah	93 %	3,000,000
1	6	1	02.01	5	Koordinasi dan Penyusunan Perubahan DPA- SKPD	Persentase Pemenuhan Penunjang Urusan Perangkat Daerah	Jumlah Dokumen Perubahan DPA-SKPD dan Laporan Hasil Koordinasi Penyusunan Dokumen Perubahan DPA-SKPD	Persentase perencanaan, penganggaran dan evaluasi kinerja perangkat daerah	Kab. Takalar, Semua Kecamatan, Semua Kelurahan	93 %	1 Dokumen	100 %	2,996,400	PENDAPATAN ASLI DAERAH (PAD)		Persentase Pemenuhan Penunjang Urusan Perangkat Daerah	93 %	3,000,000
1	6	1	02.01	6	Koordinasi dan Penyusunan Laporan Capaian Kinerja dan Ikhtisar Realisasi Kinerja SKPD	Persentase Pemenuhan Penunjang Urusan Perangkat Daerah	Jumlah Dokumen Perubahan DPA-SKPD dan Laporan Hasil Koordinasi Penyusunan Dokumen Perubahan DPA-SKPD	Persentase perencanaan, penganggaran dan evaluasi kinerja perangkat daerah	Kab. Takalar, Semua Kecamatan, Semua Kelurahan	93 %	1 Dokumen	100 %	2,996,400	PENDAPATAN ASLI DAERAH (PAD)		Persentase Pemenuhan Penunjang Urusan Perangkat Daerah	93 %	0

Kode					Urusan/ Bidang Urusan/ Program/ Kegiatan/ Sub Kegiatan	Indikator Kinerja			Rencana Tahun 2023						Catatan Penting	Prakiraan Maju Rencana Tahun 2024		
						Capaian Program	Keluaran Sub Kegiatan	Hasil Kegiatan	Lokasi Output Kegiatan	Target Capaian Kinerja			Pagu Indikatif (Rp.)	Sumber Dana		Target Capaian Kinerja		Kebutuhan Dana/ Pagu Indikatif (Rp.)
										Program	Keluaran Sub Kegiatan	Hasil Kegiatan				Tolok Ukur	Target	
1	6	1	02.01	7	Evaluasi Kinerja Perangkat Daerah	Persentase Pemenuhan Penunjang Urusan Perangkat Daerah	Jumlah Laporan Evaluasi Kinerja Perangkat Daerah	Persentase perencanaan, penganggaran dan evaluasi kinerja perangkat daerah	Kab. Takalar, Semua Kecamatan, Semua Kelurahan	93 %	4 Laporan	100 %	2,996,400	Dana Transfer Umum-Dana Alokasi Umum		Persentase Pemenuhan Penunjang Urusan Perangkat Daerah	93 %	5,000,000
1	**06**	**001**	**02.02**		**Administrasi Keuangan Perangkat Daerah**								**5,208,527,400**					**3,615,745,400**
1	6	1	02.02	1	Penyediaan Gaji dan Tunjangan ASN	Persentase Pemenuhan Penunjang Urusan Perangkat Daerah	Jumlah Orang yang Menerima Gaji dan Tunjangan ASN	persentase penyusunan laporan keuangan perangkat daerah	Kab. Takalar, Semua Kecamatan, Semua Kelurahan	93 %	50 Orang/bulan	95 %	5,178,530,800	Dana Transfer Umum-Dana Alokasi Umum		Persentase Pemenuhan Penunjang Urusan Perangkat Daerah	93 %	3,585,745,400
1	6	1	02.02	2	Penyediaan Administrasi Pelaksanaan Tugas ASN	Persentase Pemenuhan Penunjang Urusan Perangkat Daerah	Jumlah Dokumen Hasil Penyediaan Administrasi Pelaksanaan Tugas ASN	persentase penyusunan laporan keuangan perangkat daerah		93 %	1 Dokumen	95 %	2,517,400	PENDAPATAN ASLI DAERAH (PAD)		Persentase Pemenuhan Penunjang Urusan Perangkat Daerah	93 %	2,500,000
1	6	1	02.02	3	Pelaksanaan Penatausahaan dan Pengujian/Verifikasi Keuangan SKPD	Persentase Pemenuhan Penunjang Urusan Perangkat Daerah	Jumlah Dokumen Penatausahaan dan Pengujian/Verifikasi Keuangan SKPD	persentase penyusunan laporan keuangan perangkat daerah	Kab. Takalar, Semua Kecamatan, Semua Kelurahan	93 %	2 Dokumen	95 %	7,483,200	PENDAPATAN ASLI DAERAH (PAD)		Persentase Pemenuhan Penunjang Urusan Perangkat Daerah	93 %	7,500,000
1	6	1	02.02	4	Koordinasi dan Pelaksanaan Akuntansi SKPD	Persentase Pemenuhan Penunjang Urusan Perangkat Daerah	Jumlah Dokumen Koordinasi dan Pelaksanaan Akuntansi SKPD	persentase penyusunan laporan keuangan perangkat daerah	Kab. Takalar, Semua Kecamatan, Semua Kelurahan	93 %	8 Dokumen	95 %	2,497,400	PENDAPATAN ASLI DAERAH (PAD)		Persentase Pemenuhan Penunjang Urusan Perangkat Daerah	93 %	2,500,000
1	6	1	02.02	5	Koordinasi dan Penyusunan Laporan Keuangan Akhir Tahun SKPD	Persentase Pemenuhan Penunjang Urusan Perangkat Daerah	Jumlah Laporan Keuangan Akhir Tahun SKPD dan Laporan Hasil Koordinasi Penyusunan Laporan Keuangan Akhir Tahun SKPD	persentase penyusunan laporan keuangan perangkat daerah		93 %	1 Laporan	95 %	7,505,600	PENDAPATAN ASLI DAERAH (PAD)		Persentase Pemenuhan Penunjang Urusan Perangkat Daerah	93 %	7,500,000
1	6	1	02.02	6	Pengelolaan dan Penyiapan Bahan Tanggapan Pemeriksaan	Persentase Pemenuhan Penunjang Urusan	Jumlah Dokumen Bahan Tanggapan Pemeriksaan dan Tindak Lanjut Pemeriksaan	persentase penyusunan laporan keuangan		93 %	1 Dokumen	95 %	2,485,400	PENDAPATAN ASLI DAERAH (PAD)		Persentase Pemenuhan Penunjang Urusan	93 %	2,500,000

Kode					Urusan/ Bidang Urusan/ Program/ Kegiatan/ Sub Kegiatan	Indikator Kinerja			Rencana Tahun 2023						Catatan Penting	Prakiraan Maju Rencana Tahun 2024		
						Capaian Program	Keluaran Sub Kegiatan	Hasil Kegiatan	Lokasi Output Kegiatan	Target Capaian Kinerja			Pagu Indikatif (Rp.)	Sumber Dana		Target Capaian Kinerja		Kebutuhan Dana/ Pagu Indikatif (Rp.)
										Program	Keluaran Sub Kegiatan	Hasil Kegiatan				Tolok Ukur	Target	
						Perangkat Daerah		perangkat daerah								Perangkat Daerah		
1	6	1	02.02	7	Koordinasi dan Penyusunan Laporan Keuangan Bulanan/ Triwulanan/ Semesteran SKPD	Persentase Pemenuhan Penunjang Urusan Perangkat Daerah	Jumlah Laporan Keuangan Bulanan/ Triwulanan/ Semesteran SKPD dan Laporan Koordinasi Penyusunan Laporan Keuangan Bulanan/Triwulanan/Semesteran SKPD	persentase penyusunan laporan keuangan perangkat daerah	Kab. Takalar, Semua Kecamatan, Semua Kelurahan	93 %	6 Laporan	95 %	4,999,200	PENDAPATAN ASLI DAERAH (PAD)		Persentase Pemenuhan Penunjang Urusan Perangkat Daerah	93 %	5,000,000
1	6	1	02.02	8	Penyusunan Pelaporan dan Analisis Prognosis Realisasi Anggaran	Persentase Pemenuhan Penunjang Urusan Perangkat Daerah	Jumlah Dokumen Pelaporan dan Analisis Prognosis Realisasi Anggaran	persentase penyusunan laporan keuangan perangkat daerah		93 %	4 Dokumen	95 %	2,508,400	PENDAPATAN ASLI DAERAH (PAD)		Persentase Pemenuhan Penunjang Urusan Perangkat Daerah	93 %	2,500,000
1	**06**	**001**	**02.03**		**Administrasi Barang Milik Daerah pada Perangkat Daerah**								**17,986,800**					**17,500,000**
1	6	1	02.03	1	Penyusunan Perencanaan Kebutuhan Barang Milik Daerah SKPD	Persentase Pemenuhan Penunjang Urusan Perangkat Daerah	Jumlah Rencana Kebutuhan Barang Milik Daerah SKPD	Persentase Laporan Barang	Semua Kab/Kota, Semua Kecamatan, Semua Kelurahan	93 %	2 Dokumen	100 %	2,498,200	PENDAPATAN ASLI DAERAH (PAD)		Persentase Pemenuhan Penunjang Urusan Perangkat Daerah	93 %	2,500,000
									Kab. Takalar, Semua Kecamatan, Semua Kelurahan					Dana Transfer Umum-Dana Alokasi Umum				
1	6	1	02.03	2	Pengamanan Barang Milik Daerah SKPD	Persentase Pemenuhan Penunjang Urusan Perangkat Daerah	Jumlah Dokumen Pengamanan Barang Milik Daerah SKPD	Persentase Laporan Barang	Kab. Takalar, Semua Kecamatan, Semua Kelurahan	93 %	2 Dokumen	100 %	2,498,600	PENDAPATAN ASLI DAERAH (PAD)		Persentase Pemenuhan Penunjang Urusan Perangkat Daerah	93 %	2,500,000
														Dana Transfer Umum-Dana Alokasi Umum				
1	6	1	02.03	3	Koordinasi dan Penilaian Barang Milik Daerah SKPD	Persentase Pemenuhan Penunjang Urusan Perangkat Daerah	Jumlah Laporan Hasil Penilaian Barang Milik Daerah dan Hasil Koordinasi Penilaian Barang Milik Daerah SKPD	Persentase Laporan Barang	Kab. Takalar, Semua Kecamatan, Semua Kelurahan	93 %	2 Laporan	100 %	2,499,400	PENDAPATAN ASLI DAERAH (PAD)		Persentase Pemenuhan Penunjang Urusan Perangkat Daerah	93 %	2,500,000

Kode					Urusan/ Bidang Urusan/ Program/ Kegiatan/ Sub Kegiatan	Indikator Kinerja			Rencana Tahun 2023						Catatan Penting	Prakiraan Maju Rencana Tahun 2024		
						Capaian Program	Keluaran Sub Kegiatan	Hasil Kegiatan	Lokasi Output Kegiatan	Target Capaian Kinerja			Pagu Indikatif (Rp.)	Sumber Dana		Target Capaian Kinerja		Kebutuhan Dana/ Pagu Indikatif (Rp.)
										Program	Keluaran Sub Kegiatan	Hasil Kegiatan				Tolok Ukur	Target	
														Dana Transfer Umum-Dana Alokasi Umum				
1	6	1	02.03	4	Pembinaan, Pengawasan, dan Pengendalian Barang Milik Daerah pada SKPD	Persentase Pemenuhan Penunjang Urusan Perangkat Daerah	Jumlah Laporan Hasil Pembinaan, Pengawasan, dan Pengendalian Barang Milik Daerah pada SKPD	Persentase Laporan Barang	Kab. Takalar, Semua Kecamatan, Semua Kelurahan	93 %	2 Laporan	100 %	2,996,800	PENDAPATAN ASLI DAERAH (PAD)		Persentase Pemenuhan Penunjang Urusan Perangkat Daerah	93 %	2,500,000
														Dana Transfer Umum-Dana Alokasi Umum				
1	6	1	02.03	5	Rekonsiliasi dan Penyusunan Laporan Barang Milik Daerah pada SKPD	Persentase Pemenuhan Penunjang Urusan Perangkat Daerah	Jumlah Laporan Rekonsiliasi dan Penyusunan Laporan Barang Milik Daerah pada SKPD	Persentase Laporan Barang		93 %	2 Laporan	100 %	2,498,000	PENDAPATAN ASLI DAERAH (PAD)		Persentase Pemenuhan Penunjang Urusan Perangkat Daerah	93 %	2,500,000
														Dana Transfer Umum-Dana Alokasi Umum				
1	6	1	02.03	6	Penatausahaan Barang Milik Daerah pada SKPD	Persentase Pemenuhan Penunjang Urusan Perangkat Daerah	Jumlah Laporan Penatausahaan Barang Milik Daerah pada SKPD	Persentase Laporan Barang		93 %	2 Laporan	100 %	2,496,600	PENDAPATAN ASLI DAERAH (PAD)		Persentase Pemenuhan Penunjang Urusan Perangkat Daerah	93 %	2,500,000
														Dana Transfer Umum-Dana Alokasi Umum				
1	6	1	02.03	7	Pemanfaatan Barang Milik Daerah SKPD	Persentase Pemenuhan Penunjang Urusan Perangkat Daerah	Jumlah Dokumen Hasil Pemanfaatan Barang Milik Daerah SKPD	Persentase Laporan Barang	Kab. Takalar, Semua Kecamatan, Semua Kelurahan	93 %	2 Dokumen	100 %	2,499,200	PENDAPATAN ASLI DAERAH (PAD)		Persentase Pemenuhan Penunjang Urusan Perangkat Daerah	93 %	2,500,000
														Dana Transfer Umum-Dana Alokasi Umum				
1	**06**	**001**	**02.05**		**Administrasi Kepegawaian Perangkat Daerah**								**7,493,600**					**10,000,000**

Kode					Urusan/ Bidang Urusan/ Program/ Kegiatan/ Sub Kegiatan	Indikator Kinerja			Rencana Tahun 2023						Catatan Penting	Prakiraan Maju Rencana Tahun 2024		
						Capaian Program	Keluaran Sub Kegiatan	Hasil Kegiatan	Lokasi Output Kegiatan	Target Capaian Kinerja			Pagu Indikatif (Rp.)	Sumber Dana		Target Capaian Kinerja		Kebutuhan Dana/ Pagu Indikatif (Rp.)
										Program	Keluaran Sub Kegiatan	Hasil Kegiatan				Tolok Ukur	Target	
1	6	1	02.05	1	Peningkatan Sarana dan Prasarana Disiplin Pegawai	Persentase Pemenuhan Penunjang Urusan Perangkat Daerah	Jumlah Unit Peningkatan Sarana dan Prasarana Disiplin Pegawai	Persentase Laporan Administrasi Kepegawaian		93 %	1 Unit	100 %	2,497,000	PENDAPATAN ASLI DAERAH (PAD)		Persentase Pemenuhan Penunjang Urusan Perangkat Daerah	93 %	2,500,000
														Dana Transfer Umum-Dana Alokasi Umum				
1	6	1	02.05	2	Pengadaan Pakaian Dinas beserta Atribut Kelengkapannya	Persentase Pemenuhan Penunjang Urusan Perangkat Daerah	Jumlah Paket Pakaian Dinas beserta Atribut Kelengkapan	Persentase Laporan Administrasi Kepegawaian	Kab. Takalar, Semua Kecamatan, Semua Kelurahan	93 %	0 Paket	100 %	0	PENDAPATAN ASLI DAERAH (PAD)		Persentase Pemenuhan Penunjang Urusan Perangkat Daerah	93 %	0
														Dana Transfer Umum-Dana Alokasi Umum				
1	6	1	02.05	3	Pendataan dan Pengolahan Administrasi Kepegawaian	Persentase Pemenuhan Penunjang Urusan Perangkat Daerah	Jumlah Dokumen Pendataan dan Pengolahan Administrasi Kepegawaian	Persentase Laporan Administrasi Kepegawaian	Kab. Takalar, Semua Kecamatan, Semua Kelurahan	93 %	2 Dokumen	100 %	2,497,200	PENDAPATAN ASLI DAERAH (PAD)		Persentase Pemenuhan Penunjang Urusan Perangkat Daerah	93 %	5,000,000
1	6	1	02.05	5	Monitoring, Evaluasi, dan Penilaian Kinerja Pegawai	Persentase Pemenuhan Penunjang Urusan Perangkat Daerah	Jumlah Dokumen Monitoring, Evaluasi, dan Penilaian Kinerja Pegawai	Persentase Laporan Administrasi Kepegawaian	Kab. Takalar, Semua Kecamatan, Semua Kelurahan	93 %	4 Dokumen	100 %	2,499,400	PENDAPATAN ASLI DAERAH (PAD)		Persentase Pemenuhan Penunjang Urusan Perangkat Daerah	93 %	2,500,000
1	6	1	02.05	9	Pendidikan dan Pelatihan Pegawai Berdasarkan Tugas dan Fungsi	Persentase Pemenuhan Penunjang Urusan Perangkat Daerah	Jumlah Pegawai Berdasarkan Tugas dan Fungsi yang Mengikuti Pendidikan dan Pelatihan	Persentase Laporan Administrasi Kepegawaian	Kab. Takalar, Semua Kecamatan, Semua Kelurahan	93 %	0 Orang	100 %	0	PENDAPATAN ASLI DAERAH (PAD)		Persentase Pemenuhan Penunjang Urusan Perangkat Daerah	93 %	0
1	6	1	02.05	10	Sosialisasi Peraturan Perundang-Undangan	Persentase Pemenuhan Penunjang Urusan Perangkat Daerah	Jumlah Orang yang Mengikuti Sosialisasi Peraturan Perundang-Undangan	Persentase Laporan Administrasi Kepegawaian	Kab. Takalar, Semua Kecamatan, Semua Kelurahan	93 %	0 Orang	100 %	0	PENDAPATAN ASLI DAERAH (PAD)		Persentase Pemenuhan Penunjang Urusan Perangkat Daerah	93 %	0

Kode					Urusan/ Bidang Urusan/ Program/ Kegiatan/ Sub Kegiatan	Indikator Kinerja			Rencana Tahun 2023						Catatan Penting	Prakiraan Maju Rencana Tahun 2024		
						Capaian Program	Keluaran Sub Kegiatan	Hasil Kegiatan	Lokasi Output Kegiatan	Target Capaian Kinerja			Pagu Indikatif (Rp.)	Sumber Dana		Target Capaian Kinerja		Kebutuhan Dana/ Pagu Indikatif (Rp.)
										Program	Keluaran Sub Kegiatan	Hasil Kegiatan				Tolok Ukur	Target	
1	**06**	**001**	**02.06**		**Administrasi Umum Perangkat Daerah**								**215,747,600**					**208,500,000**
1	6	1	02.06	2	Penyediaan Peralatan dan Perlengkapan Kantor	Persentase Pemenuhan Penunjang Urusan Perangkat Daerah	Jumlah Paket Peralatan dan Perlengkapan Kantor yang Disediakan	Persentase administrasi umum perangkat daerah	Kab. Takalar, Semua Kecamatan, Semua Kelurahan	93 %	7 Paket	95 %	8,299,800	PENDAPATAN ASLI DAERAH (PAD)		Persentase Pemenuhan Penunjang Urusan Perangkat Daerah	93 %	1,000,000
1	6	1	02.06	5	Penyediaan Barang Cetakan dan Penggandaan	Persentase Pemenuhan Penunjang Urusan Perangkat Daerah	Jumlah Paket Barang Cetakan dan Penggandaan yang Disediakan	Persentase administrasi umum perangkat daerah		93 %	10 Paket	95 %	2,499,600	PENDAPATAN ASLI DAERAH (PAD)		Persentase Pemenuhan Penunjang Urusan Perangkat Daerah	93 %	2,500,000
1	6	1	02.06	6	Penyediaan Bahan Bacaan dan Peraturan Perundang-undangan	Persentase Pemenuhan Penunjang Urusan Perangkat Daerah	Jumlah Dokumen Bahan Bacaan dan Peraturan Perundang-Undangan yang Disediakan	Persentase administrasi umum perangkat daerah	Kab. Takalar, Semua Kecamatan, Semua Kelurahan	93 %	10 Dokumen	95 %	0	PENDAPATAN ASLI DAERAH (PAD)		Persentase Pemenuhan Penunjang Urusan Perangkat Daerah	93 %	2,500,000
1	6	1	02.06	9	Penyelenggaraan Rapat Koordinasi dan Konsultasi SKPD	Persentase Pemenuhan Penunjang Urusan Perangkat Daerah	Jumlah Laporan Penyelenggaraan Rapat Koordinasi dan Konsultasi SKPD	Persentase administrasi umum perangkat daerah	Kab. Takalar, Semua Kecamatan, Semua Kelurahan	93 %	298 Laporan	95 %	199,950,000	PENDAPATAN ASLI DAERAH (PAD)		Persentase Pemenuhan Penunjang Urusan Perangkat Daerah	93 %	200,000,000
1	6	1	02.06	10	Penatausahaan Arsip Dinamis pada SKPD	Persentase Pemenuhan Penunjang Urusan Perangkat Daerah	Jumlah Dokumen Penatausahaan Arsip Dinamis pada SKPD	Persentase administrasi umum perangkat daerah	Kab. Takalar, Semua Kecamatan, Semua Kelurahan	93 %	2 Dokumen	95 %	2,499,200	PENDAPATAN ASLI DAERAH (PAD)		Persentase Pemenuhan Penunjang Urusan Perangkat Daerah	93 %	0
1	6	1	02.06	11	Dukungan Pelaksanaan Sistem Pemerintahan Berbasis Elektronik pada SKPD	Persentase Pemenuhan Penunjang Urusan Perangkat Daerah	Jumlah Dokumen Dukungan Pelaksanaan Sistem Pemerintahan Berbasis Elektronik pada SKPD	Persentase administrasi umum perangkat daerah		93 %	1 Dokumen	95 %	2,499,000	PENDAPATAN ASLI DAERAH (PAD)		Persentase Pemenuhan Penunjang Urusan Perangkat Daerah	93 %	2,500,000
1	**06**	**001**	**02.07**		**Pengadaan Barang Milik Daerah Penunjang Urusan Pemerintah Daerah**								**0**					**3,000,000**
1	6	1	02.07	2	Pengadaan Kendaraan Dinas Operasional atau Lapangan		Jumlah Unit Kendaraan Dinas Operasional atau Lapangan yang Disediakan		Kab. Takalar, Semua Kecamatan,		1 Unit		0	PENDAPATAN ASLI DAERAH (PAD)				1,000,000

Kode					Urusan/ Bidang Urusan/ Program/ Kegiatan/ Sub Kegiatan	Indikator Kinerja			Rencana Tahun 2023						Catatan Penting	Prakiraan Maju Rencana Tahun 2024		
						Capaian Program	Keluaran Sub Kegiatan	Hasil Kegiatan	Lokasi Output Kegiatan	Target Capaian Kinerja			Pagu Indikatif (Rp.)	Sumber Dana		Target Capaian Kinerja		Kebutuhan Dana/ Pagu Indikatif (Rp.)
										Program	Keluaran Sub Kegiatan	Hasil Kegiatan				Tolok Ukur	Target	
									Semua Kelurahan									
1	6	1	02.07	9	Pengadaan Gedung Kantor atau Bangunan Lainnya		Jumlah Unit Gedung Kantor atau Bangunan Lainnya yang Disediakan				0 Unit		0	PENDAPATAN ASLI DAERAH (PAD)				0
1	6	1	02.07	10	Pengadaan Sarana dan Prasarana Gedung Kantor atau Bangunan Lainnya		Jumlah Unit Sarana dan Prasarana Gedung Kantor atau Bangunan Lainnya yang Disediakan		Kab. Takalar, Semua Kecamatan, Semua Kelurahan		10 Unit		0	PENDAPATAN ASLI DAERAH (PAD)				1,000,000
1	6	1	02.07	11	Pengadaan Sarana dan Prasarana Pendukung Gedung Kantor atau Bangunan Lainnya		Jumlah Unit Sarana dan Prasarana Pendukung Gedung Kantor atau Bangunan Lainnya yang Disediakan		Kab. Takalar, Semua Kecamatan, Semua Kelurahan		5 Unit		0	PENDAPATAN ASLI DAERAH (PAD)				1,000,000
1	**06**	**001**	**02.08**		**Penyediaan Jasa Penunjang Urusan Pemerintahan Daerah**								**212,199,000**					**258,482,400**
1	6	1	02.08	1	Penyediaan Jasa Surat Menyurat	Persentase Pemenuhan Penunjang Urusan Perangkat Daerah	Jumlah Laporan Penyediaan Jasa Surat Menyurat	Persentase penyedia jasa penunjang urusan pemerintah daerah	Kab. Takalar, Semua Kecamatan, Semua Kelurahan	93 %	1 Laporan	100 %	8,400,000	PENDAPATAN ASLI DAERAH (PAD)		Persentase Pemenuhan Penunjang Urusan Perangkat Daerah	93 %	10,000,000
1	6	1	02.08	2	Penyediaan Jasa Komunikasi, Sumber Daya Air dan Listrik	Persentase Pemenuhan Penunjang Urusan Perangkat Daerah	Jumlah Laporan Penyediaan Jasa Komunikasi, Sumber Daya Air dan Listrik yang Disediakan	Persentase penyedia jasa penunjang urusan pemerintah daerah		93 %	12 Laporan	100 %	140,942,400	PENDAPATAN ASLI DAERAH (PAD)		Persentase Pemenuhan Penunjang Urusan Perangkat Daerah	93 %	142,982,400
1	6	1	02.08	3	Penyediaan Jasa Peralatan dan Perlengkapan Kantor	Persentase Pemenuhan Penunjang Urusan Perangkat Daerah	Jumlah Laporan Penyediaan Jasa Peralatan dan Perlengkapan Kantor yang Disediakan	Persentase penyedia jasa penunjang urusan pemerintah daerah	Kab. Takalar, Semua Kecamatan, Semua Kelurahan	93 %	1 Laporan	100 %	42,696,600	PENDAPATAN ASLI DAERAH (PAD)		Persentase Pemenuhan Penunjang Urusan Perangkat Daerah	93 %	50,000,000
1	6	1	02.08	4	Penyediaan Jasa Pelayanan Umum Kantor	Persentase Pemenuhan Penunjang Urusan Perangkat Daerah	Jumlah Laporan Penyediaan Jasa Pelayanan Umum Kantor yang Disediakan	Persentase penyedia jasa penunjang urusan pemerintah daerah		93 %	1 Laporan	100 %	20,160,000	PENDAPATAN ASLI DAERAH (PAD)		Persentase Pemenuhan Penunjang Urusan Perangkat Daerah	93 %	55,500,000

Kode					Urusan/ Bidang Urusan/ Program/ Kegiatan/ Sub Kegiatan	Indikator Kinerja			Rencana Tahun 2023						Catatan Penting	Prakiraan Maju Rencana Tahun 2024		
						Capaian Program	Keluaran Sub Kegiatan	Hasil Kegiatan	Lokasi Output Kegiatan	Target Capaian Kinerja			Pagu Indikatif (Rp.)	Sumber Dana		Target Capaian Kinerja		Kebutuhan Dana/ Pagu Indikatif (Rp.)
										Program	Keluaran Sub Kegiatan	Hasil Kegiatan				Tolok Ukur	Target	
1	**06**	**001**	**02.09**		**Pemeliharaan Barang Milik Daerah Penunjang Urusan Pemerintahan Daerah**								**95,080,500**					**140,517,000**
1	6	1	02.09	1	Penyediaan Jasa Pemeliharaan, Biaya Pemeliharaan, dan Pajak Kendaraan Perorangan Dinas atau Kendaraan Dinas Jabatan	Persentase Pemenuhan Penunjang Urusan Perangkat Daerah	Jumlah Kendaraan Perorangan Dinas atau Kendaraan Dinas Jabatan yang Dipelihara dan dibayarkan Pajaknya	Persentase pemeliharaan barang milik daerah	Kab. Takalar, Semua Kecamatan, Semua Kelurahan	93 %	1 Unit	100 %	14,993,500	PENDAPATAN ASLI DAERAH (PAD)		Persentase Pemenuhan Penunjang Urusan Perangkat Daerah	93 %	50,000,000
							Jumlah Paket Peralatan dan Perlengkapan Kantor yang Disediakan				1 Paket							
1	6	1	02.09	2	Penyediaan Jasa Pemeliharaan, Biaya Pemeliharaan, Pajak dan Perizinan Kendaraan Dinas Operasional atau Lapangan	Persentase Pemenuhan Penunjang Urusan Perangkat Daerah	Jumlah Kendaraan Dinas Operasional atau Lapangan yang Dipelihara dan dibayarkan Pajak dan Perizinannya	Persentase pemeliharaan barang milik daerah	Kab. Takalar, Semua Kecamatan, Semua Kelurahan	93 %	1 Unit	100 %	25,212,000	PENDAPATAN ASLI DAERAH (PAD)		Persentase Pemenuhan Penunjang Urusan Perangkat Daerah	93 %	25,212,000
1	6	1	02.09	9	Pemeliharaan/Rehabilitasi Gedung Kantor dan Bangunan Lainnya	Persentase Pemenuhan Penunjang Urusan Perangkat Daerah	Jumlah Gedung Kantor dan Bangunan Lainnya yang Dipelihara/Direhabilitasi	Persentase pemeliharaan barang milik daerah	Kab. Takalar, Semua Kecamatan, Semua Kelurahan	93 %	1 Unit	100 %	30,305,000	PENDAPATAN ASLI DAERAH (PAD)		Persentase Pemenuhan Penunjang Urusan Perangkat Daerah	93 %	30,305,000
1	6	1	02.09	10	Pemeliharaan/Rehabilitasi Sarana dan Prasarana Gedung Kantor atau Bangunan Lainnya	Persentase Pemenuhan Penunjang Urusan Perangkat Daerah	Jumlah Sarana dan Prasarana Gedung Kantor atau Bangunan Lainnya yang Dipelihara/Direhabilitasi	Persentase pemeliharaan barang milik daerah	Kab. Takalar, Semua Kecamatan, Semua Kelurahan	93 %	1 Unit	100 %	24,570,000	PENDAPATAN ASLI DAERAH (PAD)		Persentase Pemenuhan Penunjang Urusan Perangkat Daerah	93 %	35,000,000
1	6	2			PROGRAM PEMBERDAYAAN SOSIAL								14,985,000					60,000,000
1	**06**	**002**	**02.03**		**Pengembangan Potensi Sumber Kesejahteraan Sosial Daerah Kabupaten/Kota**								**14,985,000**					**60,000,000**
1	6	2	02.03	1	Peningkatan Kemampuan Potensi Pekerja Sosial Masyarakat Kewenangan Kabupaten/Kota	Persentase peningkatan kapasitas bagi pekerja sosial masyarakat (PSM)	Jumlah Dokumen Koordinasi dan Pelaksanaan Akuntansi SKPD	jumlah potensi sumber kesejahteraan sosial yang dilatih	Kab. Takalar, Semua Kecamatan, Semua Kelurahan	80 %	150 Dokumen	100 Orang	4,998,000	PENDAPATAN ASLI DAERAH (PAD)		Persentase peningkatan kapasitas bagi pekerja sosial masyarakat (PSM)	80 %	50,000,000
							Jumlah Dokumen Penatausahaan dan Pengujian/Verifikasi Keuangan SKPD				150 Dokumen							
							Jumlah Laporan Evaluasi Kinerja Perangkat Daerah				150 Laporan							

Kode					Urusan/ Bidang Urusan/ Program/ Kegiatan/ Sub Kegiatan	Indikator Kinerja			Rencana Tahun 2023						Catatan Penting	Prakiraan Maju Rencana Tahun 2024		
						Capaian Program	Keluaran Sub Kegiatan	Hasil Kegiatan	Lokasi Output Kegiatan	Target Capaian Kinerja			Pagu Indikatif (Rp.)	Sumber Dana		Target Capaian Kinerja		Kebutuhan Dana/ Pagu Indikatif (Rp.)
										Program	Keluaran Sub Kegiatan	Hasil Kegiatan				Tolok Ukur	Target	
							Jumlah Orang Mendapat Peningkatan Kapasitas Pekerja Sosial Masyarakat Kewenangan Kabupaten/Kota				150 Orang							
1	6	2	02.03	2	Peningkatan Kemampuan Potensi Tenaga Kesejahteraan Sosial Kecamatan Kewenangan Kabupaten/Kota	Persentase peningkatan kapasitas bagi pekerja sosial masyarakat (PSM)	Jumlah Tenaga Kesejahteraan Sosial Kecamatan Kewenangan Kabupaten/Kota yang Meningkat Kapasitasnya Kewenangan Kabupaten/Kota	jumlah potensi sumber kesejahteraan sosial yang dilatih		80 %	10 Orang	100 Orang	4,996,600	PENDAPATAN ASLI DAERAH (PAD)		Persentase peningkatan kapasitas bagi pekerja sosial masyarakat (PSM)	80 %	5,000,000
1	6	2	02.03	5	Peningkatan Kemampuan Sumber Daya Manusia dan Penguatan Lembaga Konsultasi Kesejahteraan Keluarga (LK3)	Persentase peningkatan kapasitas bagi pekerja sosial masyarakat (PSM)	Jumlah Sertifikat yang dari Hasil Peningkatan Sumber Daya Manusia dan Lembaga Konsultasi Kesejahteraan Keluarga (LK3) Kewenangan Kabupaten/Kota	jumlah potensi sumber kesejahteraan sosial yang dilatih	Kab. Takalar, Semua Kecamatan, Semua Kelurahan	80 %	3 Sertifikat	100 Orang	4,990,400	PENDAPATAN ASLI DAERAH (PAD)		Persentase peningkatan kapasitas bagi pekerja sosial masyarakat (PSM)	80 %	5,000,000
1	6	4			PROGRAM REHABILITASI SOSIAL								36,697,400					33,000,000
1	**06**	**004**	**02.01**		**Rehabilitasi Sosial Dasar Penyandang Disabilitas Terlantar, Anak Terlantar, Lanjut Usia Terlantar, serta Gelandangan Pengemis di Luar Panti Sosial**								**18,675,000**					**15,000,000**
1	6	4	02.01	1	Penyediaan Permakanan	Persentase layanan rehabilitasi sosial usia tuna sosial khususnya gelandangan dan pengemis diluar panti	Jumlah Orang yang Mendapatkan Pemenuhan Kebutuhan Permakanan Sesuai dengan Standar Gizi Minimal Kewenangan Kabupaten/Kota	persentase terlaksananya rehabilitasi soaial bagi penyandang disabilitas	Kab. Takalar, Semua Kecamatan, Semua Kelurahan	100 %	221 Orang	80 %	4,675,000	PENDAPATAN ASLI DAERAH (PAD)		Persentase layanan rehabilitasi sosial usia tuna sosial khususnya gelandangan dan pengemis diluar panti	100 %	1,500,000
						Persentase pelayanan rehabilitasi sosial dasar anak terlantar diluar panti				100 %						Persentase pelayanan rehabilitasi sosial dasar anak terlantar diluar panti	100 %	
						Persentase pelayanan rehabilitasi sosial dasar Penyandang disabilitas diluar panti				100 %						Persentase pelayanan rehabilitasi sosial dasar Penyandang disabilitas diluar panti	100 %	
						Persentase rehabilitasi sosial usia lanjut				100 %						Persentase rehabilitasi sosial usia lanjut	100 %	

Kode					Urusan/ Bidang Urusan/ Program/ Kegiatan/ Sub Kegiatan	Indikator Kinerja			Rencana Tahun 2023						Catatan Penting	Prakiraan Maju Rencana Tahun 2024		
						Capaian Program	Keluaran Sub Kegiatan	Hasil Kegiatan	Lokasi Output Kegiatan	Target Capaian Kinerja			Pagu Indikatif (Rp.)	Sumber Dana		Target Capaian Kinerja		Kebutuhan Dana/ Pagu Indikatif (Rp.)
										Program	Keluaran Sub Kegiatan	Hasil Kegiatan				Tolok Ukur	Target	
						terlantar diluar panti										terlantar diluar panti		
1	6	4	02.01	2	Penyediaan Sandang	Persentase layanan rehabilitasi sosial usia tuna sosial khususnya gelandangan dan pengemis diluar panti	Jumlah Orang yang Menerima Pakaian dan Kelengkapan Lainnya yang Tersedia dalam 1 Tahun Kewenangan Kabupaten/Kota	persentase terlaksananya rehabilitasi soaial bagi penyandang disabilitas		100 %	250 Orang	80 %	1,500,000	PENDAPATAN ASLI DAERAH (PAD)		Persentase layanan rehabilitasi sosial usia tuna sosial khususnya gelandangan dan pengemis diluar panti	100 %	2,000,000
						Persentase pelayanan rehabilitasi sosial dasar anak terlantar diluar panti				100 %						Persentase pelayanan rehabilitasi sosial dasar anak terlantar diluar panti	100 %	
						Persentase pelayanan rehabilitasi sosial dasar Penyandang disabilitas diluar panti				100 %						Persentase pelayanan rehabilitasi sosial dasar Penyandang disabilitas diluar panti	100 %	
						Persentase rehabilitasi sosial usia lanjut terlantar diluar panti				100 %						Persentase rehabilitasi sosial usia lanjut terlantar diluar panti	100 %	
1	6	4	02.01	3	Penyediaan Alat Bantu	Persentase layanan rehabilitasi sosial usia tuna sosial khususnya gelandangan dan pengemis diluar panti	Jumlah Orang yang Mendapatkan Alat Bantu dan Alat Bantu Peraga Sesuai kebutuhan Kewenangan Kabupaten/Kota	persentase terlaksananya rehabilitasi soaial bagi penyandang disabilitas	Kab. Takalar, Semua Kecamatan, Semua Kelurahan	100 %	33 Orang	80 %	1,500,000	PENDAPATAN ASLI DAERAH (PAD)		Persentase layanan rehabilitasi sosial usia tuna sosial khususnya gelandangan dan pengemis diluar panti	100 %	1,500,000
						Persentase pelayanan rehabilitasi sosial dasar anak terlantar diluar panti				100 %						Persentase pelayanan rehabilitasi sosial dasar anak terlantar diluar panti	100 %	

Kode					Urusan/ Bidang Urusan/ Program/ Kegiatan/ Sub Kegiatan	Indikator Kinerja			Rencana Tahun 2023						Catatan Penting	Prakiraan Maju Rencana Tahun 2024		
						Capaian Program	Keluaran Sub Kegiatan	Hasil Kegiatan	Lokasi Output Kegiatan	Target Capaian Kinerja			Pagu Indikatif (Rp.)	Sumber Dana		Target Capaian Kinerja		Kebutuhan Dana/ Pagu Indikatif (Rp.)
										Program	Keluaran Sub Kegiatan	Hasil Kegiatan				Tolok Ukur	Target	
						Persentase pelayanan rehabilitasi sosial dasar Penyandang disabilitas diluar panti				100 %						Persentase pelayanan rehabilitasi sosial dasar Penyandang disabilitas diluar panti	100 %	
						Persentase rehabilitasi sosial usia lanjut terlantar diluar panti				100 %						Persentase rehabilitasi sosial usia lanjut terlantar diluar panti	100 %	
1	6	4	02.01	4	Pemberian Pelayanan Reunifikasi Keluarga	Persentase layanan rehabilitasi sosial usia tuna sosial khususnya gelandangan dan pengemis diluar panti	Jumlah Orang yang Mendapatkan Pelayanan Reunifikasi Keluarga Kewenangan Kabupaten/Kota	persentase terlaksananya rehabilitasi soaial bagi penyandang disabilitas	Kab. Takalar, Semua Kecamatan, Semua Kelurahan	100 %	10 Orang	80 %	1,500,000	PENDAPATAN ASLI DAERAH (PAD)		Persentase layanan rehabilitasi sosial usia tuna sosial khususnya gelandangan dan pengemis diluar panti	100 %	1,500,000
						Persentase pelayanan rehabilitasi sosial dasar anak terlantar diluar panti				100 %						Persentase pelayanan rehabilitasi sosial dasar anak terlantar diluar panti	100 %	
						Persentase pelayanan rehabilitasi sosial dasar Penyandang disabilitas diluar panti				100 %						Persentase pelayanan rehabilitasi sosial dasar Penyandang disabilitas diluar panti	100 %	
						Persentase rehabilitasi sosial usia lanjut terlantar diluar panti				100 %						Persentase rehabilitasi sosial usia lanjut terlantar diluar panti	100 %	
1	6	4	02.01	5	Pemberian Bimbingan Fisik, Mental, Spiritual, dan Sosial	Persentase layanan rehabilitasi sosial usia tuna sosial	Jumlah Peserta Bimbingan Fisik, Mental, Spiritual dan Sosial Kewenangan Kabupaten/Kota	persentase terlaksananya rehabilitasi soaial	Kab. Takalar, Semua Kecamatan,	100 %	20 Orang	80 %	1,500,000	PENDAPATAN ASLI DAERAH (PAD)		Persentase layanan rehabilitasi sosial usia tuna sosial	100 %	1,500,000

Kode					Urusan/ Bidang Urusan/ Program/ Kegiatan/ Sub Kegiatan	Indikator Kinerja			Rencana Tahun 2023						Catatan Penting	Prakiraan Maju Rencana Tahun 2024		
						Capaian Program	Keluaran Sub Kegiatan	Hasil Kegiatan	Lokasi Output Kegiatan	Target Capaian Kinerja			Pagu Indikatif (Rp.)	Sumber Dana		Target Capaian Kinerja		Kebutuhan Dana/ Pagu Indikatif (Rp.)
										Program	Keluaran Sub Kegiatan	Hasil Kegiatan				Tolok Ukur	Target	
						khususnya gelandangan dan pengemis diluar panti		bagi penyandang disabilitas	Semua Kelurahan							khususnya gelandangan dan pengemis diluar panti		
						Persentase pelayanan rehabilitasi sosial dasar anak terlantar diluar panti				100 %						Persentase pelayanan rehabilitasi sosial dasar anak terlantar diluar panti	100 %	
						Persentase pelayanan rehabilitasi sosial dasar Penyandang disabilitas diluar panti				100 %						Persentase pelayanan rehabilitasi sosial dasar Penyandang disabilitas diluar panti	100 %	
						Persentase rehabilitasi sosial usia lanjut terlantar diluar panti				100 %						Persentase rehabilitasi sosial usia lanjut terlantar diluar panti	100 %	
1	6	4	02.01	6	Pemberian Bimbingan Sosial kepada Keluarga Penyandang Disabilitas Terlantar, Anak Terlantar, Lanjut Usia Terlantar, serta Gelandangan Pengemis dan Masyarakat	Persentase layanan rehabilitasi sosial usia tuna sosial khususnya gelandangan dan pengemis diluar panti	Jumlah Peserta Bimbingan Sosial kepada Keluarga Penyandang Disabilitas Terlantar, Anak Terlantar, Lanjut Usia Terlantar, serta Gelandangan Pengemis dan Masyarakat Kewenangan Kabupaten/Kota	persentase terlaksananya rehabilitasi soaial bagi penyandang disabilitas	Kab. Takalar, Semua Kecamatan, Semua Kelurahan	100 %	50 Orang	80 %	1,500,000	PENDAPATAN ASLI DAERAH (PAD)		Persentase layanan rehabilitasi sosial usia tuna sosial khususnya gelandangan dan pengemis diluar panti	100 %	1,500,000
						Persentase pelayanan rehabilitasi sosial dasar anak terlantar diluar panti				100 %						Persentase pelayanan rehabilitasi sosial dasar anak terlantar diluar panti	100 %	
						Persentase pelayanan rehabilitasi sosial dasar Penyandang				100 %						Persentase pelayanan rehabilitasi sosial dasar Penyandang	100 %	

Kode					Urusan/ Bidang Urusan/ Program/ Kegiatan/ Sub Kegiatan	Indikator Kinerja			Rencana Tahun 2023						Catatan Penting	Prakiraan Maju Rencana Tahun 2024		
						Capaian Program	Keluaran Sub Kegiatan	Hasil Kegiatan	Lokasi Output Kegiatan	Target Capaian Kinerja			Pagu Indikatif (Rp.)	Sumber Dana		Target Capaian Kinerja		Kebutuhan Dana/ Pagu Indikatif (Rp.)
										Program	Keluaran Sub Kegiatan	Hasil Kegiatan				Tolok Ukur	Target	
						disabilitas diluar panti										disabilitas diluar panti		
						Persentase rehabilitasi sosial usia lanjut terlantar diluar panti				100 %						Persentase rehabilitasi sosial usia lanjut terlantar diluar panti	100 %	
1	6	4	02.01	8	Pemberian Akses ke Layanan Pendidikan dan Kesehatan Dasar	Persentase layanan rehabilitasi sosial usia tuna sosial khususnya gelandangan dan pengemis diluar panti	Jumlah Orang yang Mendapatkan Akses ke Layanan Pendidikan dan Kesehatan Dasar Kewenangan Kabupaten/Kota	persentase terlaksananya rehabilitasi soaial bagi penyandang disabilitas	Kab. Takalar, Semua Kecamatan, Semua Kelurahan	100 %	2600 Orang	80 %	1,500,000	PENDAPATAN ASLI DAERAH (PAD)		Persentase layanan rehabilitasi sosial usia tuna sosial khususnya gelandangan dan pengemis diluar panti	100 %	1,500,000
						Persentase pelayanan rehabilitasi sosial dasar anak terlantar diluar panti				100 %						Persentase pelayanan rehabilitasi sosial dasar anak terlantar diluar panti	100 %	
						Persentase pelayanan rehabilitasi sosial dasar Penyandang disabilitas diluar panti				100 %						Persentase pelayanan rehabilitasi sosial dasar Penyandang disabilitas diluar panti	100 %	
						Persentase rehabilitasi sosial usia lanjut terlantar diluar panti				100 %						Persentase rehabilitasi sosial usia lanjut terlantar diluar panti	100 %	
1	6	4	02.01	9	Pemberian Layanan Data dan Pengaduan	Persentase layanan rehabilitasi sosial usia tuna sosial khususnya gelandangan dan pengemis diluar panti	Jumlah Orang yang Mendapatkan Layanan Data dan Pengaduan Kewenangan Kabupaten/Kota	persentase terlaksananya rehabilitasi soaial bagi penyandang disabilitas	Kab. Takalar, Semua Kecamatan, Semua Kelurahan	100 %	2650 Orang	80 %	1,500,000	PENDAPATAN ASLI DAERAH (PAD)		Persentase layanan rehabilitasi sosial usia tuna sosial khususnya gelandangan dan pengemis diluar panti	100 %	1,500,000

Kode					Urusan/ Bidang Urusan/ Program/ Kegiatan/ Sub Kegiatan	Indikator Kinerja			Rencana Tahun 2023						Catatan Penting	Prakiraan Maju Rencana Tahun 2024		
						Capaian Program	Keluaran Sub Kegiatan	Hasil Kegiatan	Lokasi Output Kegiatan	Target Capaian Kinerja			Pagu Indikatif (Rp.)	Sumber Dana		Target Capaian Kinerja		Kebutuhan Dana/ Pagu Indikatif (Rp.)
										Program	Keluaran Sub Kegiatan	Hasil Kegiatan				Tolok Ukur	Target	
						Persentase pelayanan rehabilitasi sosial dasar anak terlantar diluar panti				100 %						Persentase pelayanan rehabilitasi sosial dasar anak terlantar diluar panti	100 %	
						Persentase pelayanan rehabilitasi sosial dasar Penyandang disabilitas diluar panti				100 %						Persentase pelayanan rehabilitasi sosial dasar Penyandang disabilitas diluar panti	100 %	
						Persentase rehabilitasi sosial usia lanjut terlantar diluar panti				100 %						Persentase rehabilitasi sosial usia lanjut terlantar diluar panti	100 %	
1	6	4	02.01	10	Pemberian Layanan Kedaruratan	Persentase layanan rehabilitasi sosial usia tuna sosial khususnya gelandangan dan pengemis diluar panti	Jumlah Orang yang Mendapatkan Pelayanan Kedaruratan Kewenangan Kabupaten/Kota	persentase terlaksananya rehabilitasi soaial bagi penyandang disabilitas	Kab. Takalar, Semua Kecamatan, Semua Kelurahan	100 %	20 Orang	80 %	1,500,000	PENDAPATAN ASLI DAERAH (PAD)		Persentase layanan rehabilitasi sosial usia tuna sosial khususnya gelandangan dan pengemis diluar panti	100 %	1,500,000
						Persentase pelayanan rehabilitasi sosial dasar anak terlantar diluar panti				100 %						Persentase pelayanan rehabilitasi sosial dasar anak terlantar diluar panti	100 %	
						Persentase pelayanan rehabilitasi sosial dasar Penyandang disabilitas diluar panti				100 %						Persentase pelayanan rehabilitasi sosial dasar Penyandang disabilitas diluar panti	100 %	
						Persentase rehabilitasi sosial usia lanjut				100 %						Persentase rehabilitasi sosial usia lanjut	100 %	

Kode					Urusan/ Bidang Urusan/ Program/ Kegiatan/ Sub Kegiatan	Indikator Kinerja			Rencana Tahun 2023						Catatan Penting	Prakiraan Maju Rencana Tahun 2024		
						Capaian Program	Keluaran Sub Kegiatan	Hasil Kegiatan	Lokasi Output Kegiatan	Target Capaian Kinerja			Pagu Indikatif (Rp.)	Sumber Dana		Target Capaian Kinerja		Kebutuhan Dana/ Pagu Indikatif (Rp.)
										Program	Keluaran Sub Kegiatan	Hasil Kegiatan				Tolok Ukur	Target	
						terlantar diluar panti										terlantar diluar panti		
1	6	4	02.01	11	Pemberian Pelayanan Penelusuran Keluarga	Persentase layanan rehabilitasi sosial usia tuna sosial khususnya gelandangan dan pengemis diluar panti	Jumlah Orang yang Mendapatkan Pelayanan Penelusuran Keluarga Kewenangan Kabupaten/Kota	persentase terlaksananya rehabilitasi soaial bagi penyandang disabilitas	Kab. Takalar, Semua Kecamatan, Semua Kelurahan	100 %	20 Orang	80 %	2,000,000	PENDAPATAN ASLI DAERAH (PAD)		Persentase layanan rehabilitasi sosial usia tuna sosial khususnya gelandangan dan pengemis diluar panti	100 %	1,000,000
						Persentase pelayanan rehabilitasi sosial dasar anak terlantar diluar panti				100 %						Persentase pelayanan rehabilitasi sosial dasar anak terlantar diluar panti	100 %	
						Persentase pelayanan rehabilitasi sosial dasar Penyandang disabilitas diluar panti				100 %						Persentase pelayanan rehabilitasi sosial dasar Penyandang disabilitas diluar panti	100 %	
						Persentase rehabilitasi sosial usia lanjut terlantar diluar panti				100 %						Persentase rehabilitasi sosial usia lanjut terlantar diluar panti	100 %	
1	**06**	**004**	**02.02**		**Rehabilitasi Sosial Penyandang Masalah Kesejahteraan Sosial (PMKS) Lainnya Bukan Korban HIV/AIDS dan NAPZA di Luar Panti Sosial**								**18,022,400**					**18,000,000**
1	6	4	02.02	1	Pemberian Layanan Data dan Pengaduan	Persentase layanan rehabilitasi sosial usia tuna sosial khususnya gelandangan dan pengemis diluar panti	Jumlah Orang yang Mendapatkan Layanan Data dan Pengaduan Kewenangan Kabupaten/Kota	persentase penyandang masalah kesejahteraan sosial	Kab. Takalar, Semua Kecamatan, Semua Kelurahan	100 %	2650 Orang	80 %	1,500,000	PENDAPATAN ASLI DAERAH (PAD)		Persentase layanan rehabilitasi sosial usia tuna sosial khususnya gelandangan dan pengemis diluar panti	100 %	1,500,000
						Persentase pelayanan rehabilitasi sosial dasar anak				100 %						Persentase pelayanan rehabilitasi sosial dasar anak	100 %	

Kode					Urusan/ Bidang Urusan/ Program/ Kegiatan/ Sub Kegiatan	Indikator Kinerja			Rencana Tahun 2023						Catatan Penting	Prakiraan Maju Rencana Tahun 2024		
						Capaian Program	Keluaran Sub Kegiatan	Hasil Kegiatan	Lokasi Output Kegiatan	Target Capaian Kinerja			Pagu Indikatif (Rp.)	Sumber Dana		Target Capaian Kinerja		Kebutuhan Dana/ Pagu Indikatif (Rp.)
										Program	Keluaran Sub Kegiatan	Hasil Kegiatan				Tolok Ukur	Target	
						terlantar diluar panti										terlantar diluar panti		
						Persentase pelayanan rehabilitasi sosial dasar Penyandang disabilitas diluar panti				100 %						Persentase pelayanan rehabilitasi sosial dasar Penyandang disabilitas diluar panti	100 %	
						Persentase rehabilitasi sosial usia lanjut terlantar diluar panti				100 %						Persentase rehabilitasi sosial usia lanjut terlantar diluar panti	100 %	
1	6	4	02.02	2	Pemberian Layanan Kedaruratan	Persentase layanan rehabilitasi sosial usia tuna sosial khususnya gelandangan dan pengemis diluar panti	Jumlah Orang yang Mendapatkan Pelayanan Kedaruratan Kewenangan Kabupaten/Kota	persentase penyandang masalah kesejahteraan sosial	Kab. Takalar, Semua Kecamatan, Semua Kelurahan	100 %	25 Orang	80 %	1,500,000	PENDAPATAN ASLI DAERAH (PAD)		Persentase layanan rehabilitasi sosial usia tuna sosial khususnya gelandangan dan pengemis diluar panti	100 %	1,500,000
						Persentase pelayanan rehabilitasi sosial dasar anak terlantar diluar panti				100 %						Persentase pelayanan rehabilitasi sosial dasar anak terlantar diluar panti	100 %	
						Persentase pelayanan rehabilitasi sosial dasar Penyandang disabilitas diluar panti				100 %						Persentase pelayanan rehabilitasi sosial dasar Penyandang disabilitas diluar panti	100 %	
						Persentase rehabilitasi sosial usia lanjut terlantar diluar panti				100 %						Persentase rehabilitasi sosial usia lanjut terlantar diluar panti	100 %	

Kode					Urusan/ Bidang Urusan/ Program/ Kegiatan/ Sub Kegiatan	Indikator Kinerja			Rencana Tahun 2023						Catatan Penting	Prakiraan Maju Rencana Tahun 2024		
						Capaian Program	Keluaran Sub Kegiatan	Hasil Kegiatan	Lokasi Output Kegiatan	Target Capaian Kinerja			Pagu Indikatif (Rp.)	Sumber Dana		Target Capaian Kinerja		Kebutuhan Dana/ Pagu Indikatif (Rp.)
										Program	Keluaran Sub Kegiatan	Hasil Kegiatan				Tolok Ukur	Target	
1	6	4	02.02	3	Penyediaan Permakanan	Persentase layanan rehabilitasi sosial usia tuna sosial khususnya gelandangan dan pengemis diluar panti	Jumlah Orang yang Mendapatkan Pemenuhan Kebutuhan Permakanan Sesuai dengan Standar Gizi Minimal Kewenangan Kabupaten/Kota	persentase penyandang masalah kesejahteraan sosial	Kab. Takalar, Semua Kecamatan, Semua Kelurahan	100 %	250 Orang	80 %	1,500,000	PENDAPATAN ASLI DAERAH (PAD)		Persentase layanan rehabilitasi sosial usia tuna sosial khususnya gelandangan dan pengemis diluar panti	100 %	1,500,000
						Persentase pelayanan rehabilitasi sosial dasar anak terlantar diluar panti				100 %						Persentase pelayanan rehabilitasi sosial dasar anak terlantar diluar panti	100 %	
						Persentase pelayanan rehabilitasi sosial dasar Penyandang disabilitas diluar panti				100 %						Persentase pelayanan rehabilitasi sosial dasar Penyandang disabilitas diluar panti	100 %	
						Persentase rehabilitasi sosial usia lanjut terlantar diluar panti				100 %						Persentase rehabilitasi sosial usia lanjut terlantar diluar panti	100 %	
1	6	4	02.02	4	Penyediaan Sandang	Persentase layanan rehabilitasi sosial usia tuna sosial khususnya gelandangan dan pengemis diluar panti	Jumlah orang yang Menerima pakaian dan kelengkapan lainnya yang Tersedia dalam 1 tahun Kewenangan Kabupaten/Kota	persentase penyandang masalah kesejahteraan sosial	Kab. Takalar, Semua Kecamatan, Semua Kelurahan	100 %	150 Orang	80 %	1,499,800	PENDAPATAN ASLI DAERAH (PAD)		Persentase layanan rehabilitasi sosial usia tuna sosial khususnya gelandangan dan pengemis diluar panti	100 %	1,500,000
						Persentase pelayanan rehabilitasi sosial dasar anak terlantar diluar panti				100 %						Persentase pelayanan rehabilitasi sosial dasar anak terlantar diluar panti	100 %	
						Persentase pelayanan				100 %						Persentase pelayanan	100 %	

Kode					Urusan/ Bidang Urusan/ Program/ Kegiatan/ Sub Kegiatan	Indikator Kinerja			Rencana Tahun 2023						Catatan Penting	Prakiraan Maju Rencana Tahun 2024		
						Capaian Program	Keluaran Sub Kegiatan	Hasil Kegiatan	Lokasi Output Kegiatan	Target Capaian Kinerja			Pagu Indikatif (Rp.)	Sumber Dana		Target Capaian Kinerja		Kebutuhan Dana/ Pagu Indikatif (Rp.)
										Program	Keluaran Sub Kegiatan	Hasil Kegiatan				Tolok Ukur	Target	
						rehabilitasi sosial dasar Penyandang disabilitas diluar panti										rehabilitasi sosial dasar Penyandang disabilitas diluar panti		
						Persentase rehabilitasi sosial usia lanjut terlantar diluar panti				100 %						Persentase rehabilitasi sosial usia lanjut terlantar diluar panti	100 %	
1	6	4	02.02	5	Penyediaan Alat Bantu	Persentase layanan rehabilitasi sosial usia tuna sosial khususnya gelandangan dan pengemis diluar panti	Jumlah Orang yang Mendapatkan Alat Bantu dan Alat Bantu Peraga sesuai Kebutuhan Kewenangan Kabupaten/Kota	persentase penyandang masalah kesejahteraan sosial	Kab. Takalar, Semua Kecamatan, Semua Kelurahan	100 %	50 Orang	80 %	1,512,000	PENDAPATAN ASLI DAERAH (PAD)		Persentase layanan rehabilitasi sosial usia tuna sosial khususnya gelandangan dan pengemis diluar panti	100 %	1,500,000
						Persentase pelayanan rehabilitasi sosial dasar anak terlantar diluar panti				100 %						Persentase pelayanan rehabilitasi sosial dasar anak terlantar diluar panti	100 %	
						Persentase pelayanan rehabilitasi sosial dasar Penyandang disabilitas diluar panti				100 %						Persentase pelayanan rehabilitasi sosial dasar Penyandang disabilitas diluar panti	100 %	
						Persentase rehabilitasi sosial usia lanjut terlantar diluar panti				100 %						Persentase rehabilitasi sosial usia lanjut terlantar diluar panti	100 %	
1	6	4	02.02	6	Penyediaan Perbekalan Kesehatan di Luar Panti	Persentase layanan rehabilitasi sosial usia tuna sosial khususnya gelandangan dan	Jumlah Orang yang Mendapatkan Pemenuhan Kebutuhan Perbekalan Kesehatan di Luar Panti Kewenangan Kabupaten/Kota	persentase penyandang masalah kesejahteraan sosial		100 %	20 Orang	80 %	1,500,000	PENDAPATAN ASLI DAERAH (PAD)		Persentase layanan rehabilitasi sosial usia tuna sosial khususnya gelandangan dan	100 %	1,500,000

Kode					Urusan/ Bidang Urusan/ Program/ Kegiatan/ Sub Kegiatan	Indikator Kinerja			Rencana Tahun 2023						Catatan Penting	Prakiraan Maju Rencana Tahun 2024		
						Capaian Program	Keluaran Sub Kegiatan	Hasil Kegiatan	Lokasi Output Kegiatan	Target Capaian Kinerja			Pagu Indikatif (Rp.)	Sumber Dana		Target Capaian Kinerja		Kebutuhan Dana/ Pagu Indikatif (Rp.)
										Program	Keluaran Sub Kegiatan	Hasil Kegiatan				Tolok Ukur	Target	
						pengemis diluar panti										pengemis diluar panti		
						Persentase pelayanan rehabilitasi sosial dasar anak terlantar diluar panti				100 %						Persentase pelayanan rehabilitasi sosial dasar anak terlantar diluar panti	100 %	
						Persentase pelayanan rehabilitasi sosial dasar Penyandang disabilitas diluar panti				100 %						Persentase pelayanan rehabilitasi sosial dasar Penyandang disabilitas diluar panti	100 %	
						Persentase rehabilitasi sosial usia lanjut terlantar diluar panti				100 %						Persentase rehabilitasi sosial usia lanjut terlantar diluar panti	100 %	
1	6	4	02.02	8	Pemberian Bimbingan Sosial kepada Keluarga Penyandang Masalah Kesejahteraan Sosial (PMKS) Lainnya Bukan Korban HIV/AIDS dan NAPZA	Persentase layanan rehabilitasi sosial usia tuna sosial khususnya gelandangan dan pengemis diluar panti	Jumlah Peserta dalam Pemberian Bimbingan Sosial kepada Keluarga Penyandang Masalah Kesejahteraan Sosial (PMKS) Lainnya Bukan Korban HIV/AIDS dan NAPZA Kewenangan Kabupaten/Kota	persentase penyandang masalah kesejahteraan sosial	Kab. Takalar, Semua Kecamatan, Semua Kelurahan	100 %	50 Orang	80 %	1,489,200	PENDAPATAN ASLI DAERAH (PAD)		Persentase layanan rehabilitasi sosial usia tuna sosial khususnya gelandangan dan pengemis diluar panti	100 %	1,500,000
						Persentase pelayanan rehabilitasi sosial dasar anak terlantar diluar panti				100 %						Persentase pelayanan rehabilitasi sosial dasar anak terlantar diluar panti	100 %	
						Persentase pelayanan rehabilitasi sosial dasar Penyandang disabilitas diluar panti				100 %						Persentase pelayanan rehabilitasi sosial dasar Penyandang disabilitas diluar panti	100 %	

Kode					Urusan/ Bidang Urusan/ Program/ Kegiatan/ Sub Kegiatan	Indikator Kinerja			Rencana Tahun 2023						Catatan Penting	Prakiraan Maju Rencana Tahun 2024		
						Capaian Program	Keluaran Sub Kegiatan	Hasil Kegiatan	Lokasi Output Kegiatan	Target Capaian Kinerja			Pagu Indikatif (Rp.)	Sumber Dana		Target Capaian Kinerja		Kebutuhan Dana/ Pagu Indikatif (Rp.)
										Program	Keluaran Sub Kegiatan	Hasil Kegiatan				Tolok Ukur	Target	
						Persentase rehabilitasi sosial usia lanjut terlantar diluar panti				100 %						Persentase rehabilitasi sosial usia lanjut terlantar diluar panti	100 %	
1	6	4	02.02	10	Pemberian Akses ke Layanan Pendidikan dan Kesehatan Dasar	Persentase layanan rehabilitasi sosial usia tuna sosial khususnya gelandangan dan pengemis diluar panti	Jumlah Orang yang Mendapatkan Akses ke Layanan Pendidikan dan Kesehatan Dasar Kewenangan Kabupaten/Kota	persentase penyandang masalah kesejahteraan sosial	Kab. Takalar, Semua Kecamatan, Semua Kelurahan	100 %	2650 Orang	80 %	1,499,800	PENDAPATAN ASLI DAERAH (PAD)		Persentase layanan rehabilitasi sosial usia tuna sosial khususnya gelandangan dan pengemis diluar panti	100 %	1,500,000
						Persentase pelayanan rehabilitasi sosial dasar anak terlantar diluar panti				100 %						Persentase pelayanan rehabilitasi sosial dasar anak terlantar diluar panti	100 %	
						Persentase pelayanan rehabilitasi sosial dasar Penyandang disabilitas diluar panti				100 %						Persentase pelayanan rehabilitasi sosial dasar Penyandang disabilitas diluar panti	100 %	
						Persentase rehabilitasi sosial usia lanjut terlantar diluar panti				100 %						Persentase rehabilitasi sosial usia lanjut terlantar diluar panti	100 %	
1	6	4	02.02	11	Pemberian Pelayanan Penelusuran Keluarga	Persentase layanan rehabilitasi sosial usia tuna sosial khususnya gelandangan dan pengemis diluar panti	Jumlah Orang yang Mendapatkan Pelayanan Penelusuran Keluarga Kewenangan Kabupaten/Kota	persentase penyandang masalah kesejahteraan sosial	Kab. Takalar, Semua Kecamatan, Semua Kelurahan	100 %	20 Orang	80 %	1,517,600	PENDAPATAN ASLI DAERAH (PAD)		Persentase layanan rehabilitasi sosial usia tuna sosial khususnya gelandangan dan pengemis diluar panti	100 %	1,500,000
						Persentase pelayanan rehabilitasi sosial				100 %						Persentase pelayanan rehabilitasi sosial	100 %	

Kode					Urusan/ Bidang Urusan/ Program/ Kegiatan/ Sub Kegiatan	Indikator Kinerja			Rencana Tahun 2023						Catatan Penting	Prakiraan Maju Rencana Tahun 2024		
						Capaian Program	Keluaran Sub Kegiatan	Hasil Kegiatan	Lokasi Output Kegiatan	Target Capaian Kinerja			Pagu Indikatif (Rp.)	Sumber Dana		Target Capaian Kinerja		Kebutuhan Dana/ Pagu Indikatif (Rp.)
										Program	Keluaran Sub Kegiatan	Hasil Kegiatan				Tolok Ukur	Target	
						dasar anak terlantar diluar panti										dasar anak terlantar diluar panti		
						Persentase pelayanan rehabilitasi sosial dasar Penyandang disabilitas diluar panti				100 %						Persentase pelayanan rehabilitasi sosial dasar Penyandang disabilitas diluar panti	100 %	
						Persentase rehabilitasi sosial usia lanjut terlantar diluar panti				100 %						Persentase rehabilitasi sosial usia lanjut terlantar diluar panti	100 %	
1	6	4	02.02	12	Pemberian Pelayanan Reunifikasi Keluarga	Persentase layanan rehabilitasi sosial usia tuna sosial khususnya gelandangan dan pengemis diluar panti	Jumlah Orang yang Mendapatkan Pelayanan Reunifikasi Keluarga Kewenangan Kabupaten/Kota	persentase penyandang masalah kesejahteraan sosial	Kab. Takalar, Semua Kecamatan, Semua Kelurahan	100 %	10 Orang	80 %	1,500,800	PENDAPATAN ASLI DAERAH (PAD)		Persentase layanan rehabilitasi sosial usia tuna sosial khususnya gelandangan dan pengemis diluar panti	100 %	1,500,000
						Persentase pelayanan rehabilitasi sosial dasar anak terlantar diluar panti				100 %						Persentase pelayanan rehabilitasi sosial dasar anak terlantar diluar panti	100 %	
						Persentase pelayanan rehabilitasi sosial dasar Penyandang disabilitas diluar panti				100 %						Persentase pelayanan rehabilitasi sosial dasar Penyandang disabilitas diluar panti	100 %	
						Persentase rehabilitasi sosial usia lanjut terlantar diluar panti				100 %						Persentase rehabilitasi sosial usia lanjut terlantar diluar panti	100 %	

Kode					Urusan/ Bidang Urusan/ Program/ Kegiatan/ Sub Kegiatan	Indikator Kinerja			Rencana Tahun 2023						Catatan Penting	Prakiraan Maju Rencana Tahun 2024		
						Capaian Program	Keluaran Sub Kegiatan	Hasil Kegiatan	Lokasi Output Kegiatan	Target Capaian Kinerja			Pagu Indikatif (Rp.)	Sumber Dana		Target Capaian Kinerja		Kebutuhan Dana/ Pagu Indikatif (Rp.)
										Program	Keluaran Sub Kegiatan	Hasil Kegiatan				Tolok Ukur	Target	
1	6	4	02.02	13	Pemberian Layanan Rujukan	Persentase layanan rehabilitasi sosial usia tuna sosial khususnya gelandangan dan pengemis diluar panti	Jumlah Orang Mendapatkan Layanan Rujukan Kewenangan Kabupaten/Kota	persentase penyandang masalah kesejahteraan sosial		100 %	20 Orang	80 %	1,503,200	PENDAPATAN ASLI DAERAH (PAD)		Persentase layanan rehabilitasi sosial usia tuna sosial khususnya gelandangan dan pengemis diluar panti	100 %	1,500,000
						Persentase pelayanan rehabilitasi sosial dasar anak terlantar diluar panti				100 %						Persentase pelayanan rehabilitasi sosial dasar anak terlantar diluar panti	100 %	
						Persentase pelayanan rehabilitasi sosial dasar Penyandang disabilitas diluar panti				100 %						Persentase pelayanan rehabilitasi sosial dasar Penyandang disabilitas diluar panti	100 %	
						Persentase rehabilitasi sosial usia lanjut terlantar diluar panti				100 %						Persentase rehabilitasi sosial usia lanjut terlantar diluar panti	100 %	
1	6	4	02.02	14	Kerja Sama antar Lembaga dan Kemitraan dalam Pelaksanaan Rehabilitasi Sosial Kabupaten/Kota	Persentase layanan rehabilitasi sosial usia tuna sosial khususnya gelandangan dan pengemis diluar panti	Jumlah Dokumen Hasil Koordinasi dan Kerja Sama antar Lembaga dan Kemitraan dalam Pelaksanaan Rehabilitasi Sosial Kabupaten/Kota	persentase penyandang masalah kesejahteraan sosial	Kab. Takalar, Semua Kecamatan, Semua Kelurahan	100 %	50 Dokumen	80 %	1,500,000	PENDAPATAN ASLI DAERAH (PAD)		Persentase layanan rehabilitasi sosial usia tuna sosial khususnya gelandangan dan pengemis diluar panti	100 %	1,500,000
						Persentase pelayanan rehabilitasi sosial dasar anak terlantar diluar panti				100 %						Persentase pelayanan rehabilitasi sosial dasar anak terlantar diluar panti	100 %	
						Persentase pelayanan				100 %						Persentase pelayanan	100 %	

Kode					Urusan/ Bidang Urusan/ Program/ Kegiatan/ Sub Kegiatan	Indikator Kinerja			Rencana Tahun 2023						Catatan Penting	Prakiraan Maju Rencana Tahun 2024		
						Capaian Program	Keluaran Sub Kegiatan	Hasil Kegiatan	Lokasi Output Kegiatan	Target Capaian Kinerja			Pagu Indikatif (Rp.)	Sumber Dana		Target Capaian Kinerja		Kebutuhan Dana/ Pagu Indikatif (Rp.)
										Program	Keluaran Sub Kegiatan	Hasil Kegiatan				Tolok Ukur	Target	
						rehabilitasi sosial dasar Penyandang disabilitas diluar panti										rehabilitasi sosial dasar Penyandang disabilitas diluar panti		
						Persentase rehabilitasi sosial usia lanjut terlantar diluar panti				100 %						Persentase rehabilitasi sosial usia lanjut terlantar diluar panti	100 %	
1	6	5			PROGRAM PERLINDUNGAN DAN JAMINAN SOSIAL								23,946,400					9,000,000
1	**06**	**005**	**02.01**		**Pemeliharaan Anak-Anak Terlantar**								**4,000,000**					**4,000,000**
1	6	5	02.01	1	Penjangkauan Anak-Anak Terlantar	Persentase dan perlindungan jaminan sosial	Jumlah Anak-Anak Terlantar yang Dijangkau Kewenangan Kabupaten/Kota	Pemeliharaan anak-anak terlantar		98 %	50 Orang	25 %	2,000,000	PENDAPATAN ASLI DAERAH (PAD)		Persentase dan perlindungan jaminan sosial	98 %	2,000,000
						Persentase layanan perlindungan dan jaminan sosial pada saat dan setelah tanggap darurat bencana bagi korban bencana daerah Kabupaten/Kota				100 %						Persentase layanan perlindungan dan jaminan sosial pada saat dan setelah tanggap darurat bencana bagi korban bencana daerah Kabupaten/Kota	100 %	
1	6	5	02.01	2	Rujukan Anak-Anak Terlantar	Persentase dan perlindungan jaminan sosial	Jumlah Anak-Anak Terlantar yang Mendapat Rujukan Kewenangan Kabupaten/Kota	Pemeliharaan anak-anak terlantar	Kab. Takalar, Semua Kecamatan, Semua Kelurahan	98 %	50 Orang	25 %	2,000,000	PENDAPATAN ASLI DAERAH (PAD)		Persentase dan perlindungan jaminan sosial	98 %	2,000,000
						Persentase layanan perlindungan dan jaminan sosial pada saat dan setelah tanggap darurat bencana bagi korban bencana				100 %						Persentase layanan perlindungan dan jaminan sosial pada saat dan setelah tanggap darurat bencana bagi korban bencana	100 %	

Kode					Urusan/ Bidang Urusan/ Program/ Kegiatan/ Sub Kegiatan	Indikator Kinerja			Rencana Tahun 2023						Catatan Penting	Prakiraan Maju Rencana Tahun 2024		
						Capaian Program	Keluaran Sub Kegiatan	Hasil Kegiatan	Lokasi Output Kegiatan	Target Capaian Kinerja			Pagu Indikatif (Rp.)	Sumber Dana		Target Capaian Kinerja		Kebutuhan Dana/ Pagu Indikatif (Rp.)
										Program	Keluaran Sub Kegiatan	Hasil Kegiatan				Tolok Ukur	Target	
						daerah Kabupaten/Kota										daerah Kabupaten/Kota		
1	**06**	**005**	**02.02**		**Pengelolaan Data Fakir Miskin Cakupan Daerah Kabupaten/Kota**								**19,946,400**					**5,000,000**
1	6	5	02.02	1	Pendataan Fakir Miskin Cakupan Daerah Kabupaten/Kota	Persentase dan perlindungan jaminan sosial		persentase data fakir miskin dan terpenuhinya kebutuhan dasar bagi fakir miskin		98 %		98 %	4,998,600	PENDAPATAN ASLI DAERAH (PAD)		Persentase dan perlindungan jaminan sosial	98 %	0
						Persentase layanan perlindungan dan jaminan sosial pada saat dan setelah tanggap darurat bencana bagi korban bencana daerah Kabupaten/Kota				100 %						Persentase layanan perlindungan dan jaminan sosial pada saat dan setelah tanggap darurat bencana bagi korban bencana daerah Kabupaten/Kota	100 %	
1	6	5	02.02	2	Pengelolaan Data Fakir Miskin Cakupan Daerah Kabupaten/Kota	Persentase dan perlindungan jaminan sosial		persentase data fakir miskin dan terpenuhinya kebutuhan dasar bagi fakir miskin	Kab. Takalar, Semua Kecamatan, Semua Kelurahan	98 %		98 %	4,981,400	PENDAPATAN ASLI DAERAH (PAD)		Persentase dan perlindungan jaminan sosial	98 %	0
						Persentase layanan perlindungan dan jaminan sosial pada saat dan setelah tanggap darurat bencana bagi korban bencana daerah Kabupaten/Kota				100 %						Persentase layanan perlindungan dan jaminan sosial pada saat dan setelah tanggap darurat bencana bagi korban bencana daerah Kabupaten/Kota	100 %	
1	6	5	02.02	3	Fasilitasi Bantuan Sosial Kesejahteraan Keluarga	Persentase dan perlindungan jaminan sosial	Jumlah Keluarga Penerima Manfaat (KPM) yang Mendapatkan Bantuan Sosial Kesejahteraan Keluarga Kewenangan Kabupaten/Kota	persentase data fakir miskin dan terpenuhinya kebutuhan dasar bagi fakir miskin	Kab. Takalar, Semua Kecamatan, Semua Kelurahan	98 %	37231 Keluarga	98 %	4,982,000	PENDAPATAN ASLI DAERAH (PAD)		Persentase dan perlindungan jaminan sosial	98 %	0

Kode					Urusan/ Bidang Urusan/ Program/ Kegiatan/ Sub Kegiatan	Indikator Kinerja			Rencana Tahun 2023						Catatan Penting	Prakiraan Maju Rencana Tahun 2024		
						Capaian Program	Keluaran Sub Kegiatan	Hasil Kegiatan	Lokasi Output Kegiatan	Target Capaian Kinerja			Pagu Indikatif (Rp.)	Sumber Dana		Target Capaian Kinerja		Kebutuhan Dana/ Pagu Indikatif (Rp.)
										Program	Keluaran Sub Kegiatan	Hasil Kegiatan				Tolok Ukur	Target	
						Persentase layanan perlindungan dan jaminan sosial pada saat dan setelah tanggap darurat bencana bagi korban bencana daerah Kabupaten/Kota				100 %						Persentase layanan perlindungan dan jaminan sosial pada saat dan setelah tanggap darurat bencana bagi korban bencana daerah Kabupaten/Kota	100 %	
1	6	5	02.02	4	Fasilitasi Bantuan Pengembangan Ekonomi Masyarakat	Persentase dan perlindungan jaminan sosial	Jumlah Orang Mendapatkan Bantuan Pengembangan Ekonomi Masyarakat Kewenangan Kabupaten/Kota	persentase data fakir miskin dan terpenuhinya kebutuhan dasar bagi fakir miskin	Kab. Takalar, Semua Kecamatan, Semua Kelurahan	98 %	50 Orang	98 %	4,984,400	PENDAPATAN ASLI DAERAH (PAD)		Persentase dan perlindungan jaminan sosial	98 %	5,000,000
						Persentase layanan perlindungan dan jaminan sosial pada saat dan setelah tanggap darurat bencana bagi korban bencana daerah Kabupaten/Kota				100 %						Persentase layanan perlindungan dan jaminan sosial pada saat dan setelah tanggap darurat bencana bagi korban bencana daerah Kabupaten/Kota	100 %	
1	6	6			PROGRAM PENANGANAN BENCANA								11,999,200					10,000,000
1	**06**	**006**	**02.01**		**Perlindungan Sosial Korban Bencana Alam dan Sosial Kabupaten/Kota**								**7,999,200**					**6,000,000**
1	6	6	02.01	1	Penyediaan Makanan	Persentase korban bencana alam dan social yang terpenuhi kebutuhan dasarnya pada saat dan setelah tanggap darurat bencana daerah kabupaten/kota	Jumlah Orang yang Mendapatkan Permakanan 3x1 Hari dalam Masa Tanggap Darurat (Pengungsian) Kewenangan Kabupaten/Kota	Persentase korban bencana alam dan sosial yang tertangani		89 %	250 Orang	89 %	4,000,000	PENDAPATAN ASLI DAERAH (PAD)		Persentase korban bencana alam dan social yang terpenuhi kebutuhan dasarnya pada saat dan setelah tanggap darurat bencana daerah kabupaten/kota	89 %	2,000,000
						Persentase Korban Bencana				89 %						Persentase Korban Bencana	89 %	

Kode					Urusan/ Bidang Urusan/ Program/ Kegiatan/ Sub Kegiatan	Indikator Kinerja			Rencana Tahun 2023						Catatan Penting	Prakiraan Maju Rencana Tahun 2024		
						Capaian Program	Keluaran Sub Kegiatan	Hasil Kegiatan	Lokasi Output Kegiatan	Target Capaian Kinerja			Pagu Indikatif (Rp.)	Sumber Dana		Target Capaian Kinerja		Kebutuhan Dana/ Pagu Indikatif (Rp.)
										Program	Keluaran Sub Kegiatan	Hasil Kegiatan				Tolok Ukur	Target	
						Alam dan Sosial yang Terpenuhi Kebutuhan dasarnya Pada Saat dan Setelah Tanggap Darurat Bencana Daerah Kabupaten/ Kota											Alam dan Sosial yang Terpenuhi Kebutuhan dasarnya Pada Saat dan Setelah Tanggap Darurat Bencana Daerah Kabupaten/ Kota		
						Persentase peningkatan kapasitas bagi pekerja sosial masyarakat (PSM)				80 %						Persentase peningkatan kapasitas bagi pekerja sosial masyarakat (PSM)	80 %	
						Persentase Peningkatan kapasitas bagi Pekerja Sosial Masyarakat (PSM)				80 %						Persentase Peningkatan kapasitas bagi Pekerja Sosial Masyarakat (PSM)	80 %	
1	6	6	02.01	3	Penyediaan Tempat Penampungan Pengungsi	Persentase korban bencana alam dan social yang terpenuhi kebutuhan dasarnya pada saat dan setelah tanggap darurat bencana daerah kabupaten/kota	Jumlah Tempat Pengungsian Kewenangan Kabupaten/Kota	Persentase korban bencana alam dan sosial yang tertangani		89 %	10 Unit	89 %	1,999,200	PENDAPATAN ASLI DAERAH (PAD)		Persentase korban bencana alam dan social yang terpenuhi kebutuhan dasarnya pada saat dan setelah tanggap darurat bencana daerah kabupaten/kota	89 %	2,000,000
						Persentase Korban Bencana Alam dan Sosial yang Terpenuhi Kebutuhan dasarnya Pada Saat dan Setelah Tanggap Darurat Bencana Daerah Kabupaten/ Kota				89 %						Persentase Korban Bencana Alam dan Sosial yang Terpenuhi Kebutuhan dasarnya Pada Saat dan Setelah Tanggap Darurat Bencana Daerah Kabupaten/ Kota	89 %	
						Persentase peningkatan				80 %						Persentase peningkatan	80 %	

Kode					Urusan/ Bidang Urusan/ Program/ Kegiatan/ Sub Kegiatan	Indikator Kinerja			Rencana Tahun 2023						Catatan Penting	Prakiraan Maju Rencana Tahun 2024		
						Capaian Program	Keluaran Sub Kegiatan	Hasil Kegiatan	Lokasi Output Kegiatan	Target Capaian Kinerja			Pagu Indikatif (Rp.)	Sumber Dana		Target Capaian Kinerja		Kebutuhan Dana/ Pagu Indikatif (Rp.)
										Program	Keluaran Sub Kegiatan	Hasil Kegiatan				Tolok Ukur	Target	
						kapasitas bagi pekerja sosial masyarakat (PSM)										kapasitas bagi pekerja sosial masyarakat (PSM)		
						Persentase Peningkatan kapasitas bagi Pekerja Sosial Masyarakat (PSM)				80 %						Persentase Peningkatan kapasitas bagi Pekerja Sosial Masyarakat (PSM)	80 %	
1	6	6	02.01	5	Pelayanan Dukungan Psikososial	Persentase korban bencana alam dan social yang terpenuhi kebutuhan dasarnya pada saat dan setelah tanggap darurat bencana daerah kabupaten/kota	Jumlah Korban Bencana yang Mendapatkan Layanan Dukungan Psikososial Kewenangan Kabupaten/Kota	Persentase korban bencana alam dan sosial yang tertangani		89 %	50 Orang	89 %	2,000,000	PENDAPATAN ASLI DAERAH (PAD)		Persentase korban bencana alam dan social yang terpenuhi kebutuhan dasarnya pada saat dan setelah tanggap darurat bencana daerah kabupaten/kota	89 %	2,000,000
						Persentase Korban Bencana Alam dan Sosial yang Terpenuhi Kebutuhan dasarnya Pada Saat dan Setelah Tanggap Darurat Bencana Daerah Kabupaten/ Kota				89 %						Persentase Korban Bencana Alam dan Sosial yang Terpenuhi Kebutuhan dasarnya Pada Saat dan Setelah Tanggap Darurat Bencana Daerah Kabupaten/ Kota	89 %	
						Persentase peningkatan kapasitas bagi pekerja sosial masyarakat (PSM)				80 %						Persentase peningkatan kapasitas bagi pekerja sosial masyarakat (PSM)	80 %	
						Persentase Peningkatan kapasitas bagi Pekerja Sosial Masyarakat (PSM)				80 %						Persentase Peningkatan kapasitas bagi Pekerja Sosial Masyarakat (PSM)	80 %	

Kode					Urusan/ Bidang Urusan/ Program/ Kegiatan/ Sub Kegiatan	Indikator Kinerja			Rencana Tahun 2023						Catatan Penting	Prakiraan Maju Rencana Tahun 2024		
						Capaian Program	Keluaran Sub Kegiatan	Hasil Kegiatan	Lokasi Output Kegiatan	Target Capaian Kinerja			Pagu Indikatif (Rp.)	Sumber Dana		Target Capaian Kinerja		Kebutuhan Dana/ Pagu Indikatif (Rp.)
										Program	Keluaran Sub Kegiatan	Hasil Kegiatan				Tolok Ukur	Target	
1	**06**	**006**	**02.02**		**Penyelenggaraan Pemberdayaan Masyarakat Terhadap Kesiapsiagaan Bencana Kabupaten/Kota**								**4,000,000**					**4,000,000**
1	6	6	02.02	1	Koordinasi, Sosialisasi dan Pelaksanaan Kampung Siaga Bencana	Persentase korban bencana alam dan social yang terpenuhi kebutuhan dasarnya pada saat dan setelah tanggap darurat bencana daerah kabupaten/kota	Jumlah Kampung yang Melaksanakan Koordinasi, Sosialisasi dan Pelaksanaan Kampung Siaga Bencana Kewenangan Kabupaten/Kota	Persentase kesiapsiagaan bencana teratasi		89 %	1 Kampung	100 %	2,000,000	PENDAPATAN ASLI DAERAH (PAD)		Persentase korban bencana alam dan social yang terpenuhi kebutuhan dasarnya pada saat dan setelah tanggap darurat bencana daerah kabupaten/kota	89 %	2,000,000
						Persentase Korban Bencana Alam dan Sosial yang Terpenuhi Kebutuhan dasarnya Pada Saat dan Setelah Tanggap Darurat Bencana Daerah Kabupaten/ Kota				89 %						Persentase Korban Bencana Alam dan Sosial yang Terpenuhi Kebutuhan dasarnya Pada Saat dan Setelah Tanggap Darurat Bencana Daerah Kabupaten/ Kota	89 %	
						Persentase peningkatan kapasitas bagi pekerja sosial masyarakat (PSM)				80 %						Persentase peningkatan kapasitas bagi pekerja sosial masyarakat (PSM)	80 %	
						Persentase Peningkatan kapasitas bagi Pekerja Sosial Masyarakat (PSM)				80 %						Persentase Peningkatan kapasitas bagi Pekerja Sosial Masyarakat (PSM)	80 %	
1	6	6	02.02	2	Koordinasi, Sosialisasi dan Pelaksanaan Taruna Siaga Bencana	Persentase korban bencana alam dan social yang terpenuhi kebutuhan dasarnya pada saat dan setelah tanggap darurat	Jumlah Orang yang Melaksanakan Koordinasi, Sosialisasi dan Pelaksanaan Taruna Siaga Bencana Kewenangan Kabupaten/Kota	Persentase kesiapsiagaan bencana teratasi		89 %	150 Orang	100 %	2,000,000	PENDAPATAN ASLI DAERAH (PAD)		Persentase korban bencana alam dan social yang terpenuhi kebutuhan dasarnya pada saat dan setelah tanggap darurat	89 %	2,000,000

Kode					Urusan/ Bidang Urusan/ Program/ Kegiatan/ Sub Kegiatan	Indikator Kinerja			Rencana Tahun 2023						Catatan Penting	Prakiraan Maju Rencana Tahun 2024		
						Capaian Program	Keluaran Sub Kegiatan	Hasil Kegiatan	Lokasi Output Kegiatan	Target Capaian Kinerja			Pagu Indikatif (Rp.)	Sumber Dana		Target Capaian Kinerja		Kebutuhan Dana/ Pagu Indikatif (Rp.)
										Program	Keluaran Sub Kegiatan	Hasil Kegiatan				Tolok Ukur	Target	
						bencana daerah kabupaten/kota										bencana daerah kabupaten/kota		
						Persentase Korban Bencana Alam dan Sosial yang Terpenuhi Kebutuhan dasarnya Pada Saat dan Setelah Tanggap Darurat Bencana Daerah Kabupaten/ Kota				89 %						Persentase Korban Bencana Alam dan Sosial yang Terpenuhi Kebutuhan dasarnya Pada Saat dan Setelah Tanggap Darurat Bencana Daerah Kabupaten/ Kota	89 %	
						Persentase peningkatan kapasitas bagi pekerja sosial masyarakat (PSM)				80 %						Persentase peningkatan kapasitas bagi pekerja sosial masyarakat (PSM)	80 %	
						Persentase Peningkatan kapasitas bagi Pekerja Sosial Masyarakat (PSM)				80 %						Persentase Peningkatan kapasitas bagi Pekerja Sosial Masyarakat (PSM)	80 %	
1	6	7			PROGRAM PENGELOLAAN TAMAN MAKAM PAHLAWAN								14,885,000					0
1	**06**	**007**	**02.01**		**Pemeliharaan Taman Makam Pahlawan Nasional Kabupaten/Kota**								**14,885,000**					**0**
1	6	7	02.01	2	Pemeliharaan Taman Makam Pahlawan Nasional Kabupaten/Kota	persentase pengelolaan taman makam pahlawan	Jumlah Makam yang Terpenuhi Pemeliharannya pada Taman Makam Pahlawan Kabupaten/Kota	persentase taman makam nasional yang dipelihara		100 %	4 Makam	100 %	4,995,000	PENDAPATAN ASLI DAERAH (PAD)		persentase pengelolaan taman makam pahlawan	100 %	0
						Persentase pengelolaan taman makam pahlawan				100 %						Persentase pengelolaan taman makam pahlawan	100 %	
1	6	7	02.01	3	Pengamanan Taman Makam Pahlawan Nasional Kabupaten/Kota	persentase pengelolaan taman makam pahlawan	Jumlah Laporan Hasil Pengamanan Taman Makam Pahlawan Nasional Kabupaten/Kota	persentase taman makam nasional yang dipelihara		100 %	4 Laporan	100 %	9,890,000	PENDAPATAN ASLI DAERAH (PAD)		persentase pengelolaan taman makam pahlawan	100 %	0
						Persentase pengelolaan taman makam pahlawan				100 %						Persentase pengelolaan taman makam pahlawan	100 %	

Kode					Urusan/ Bidang Urusan/ Program/ Kegiatan/ Sub Kegiatan	Indikator Kinerja			Rencana Tahun 2023						Catatan Penting	Prakiraan Maju Rencana Tahun 2024		
						Capaian Program	Keluaran Sub Kegiatan	Hasil Kegiatan	Lokasi Output Kegiatan	Target Capaian Kinerja			Pagu Indikatif (Rp.)	Sumber Dana		Target Capaian Kinerja		Kebutuhan Dana/ Pagu Indikatif (Rp.)
										Program	Keluaran Sub Kegiatan	Hasil Kegiatan				Tolok Ukur	Target	
2					URUSAN PEMERINTAHAN WAJIB YANG TIDAK BERKAITAN DENGAN PELAYANAN DASAR													
2	13				URUSAN PEMERINTAHAN BIDANG PEMBERDAYAAN MASYARAKAT DAN DESA								100,000,000					69,000,000
2	13	2			PROGRAM PENATAAN DESA								8,243,800					12,000,000
2	**13**	**002**	**02.01**		**Penyelenggaraan Penataan Desa**								**8,243,800**					**12,000,000**
2	13	2	02.01	1	Pembentukan, Penghapusan, Penggabungan, dan Perubahan Status Desa	Jumlah kelembagaan desa yang ditata sesuai standar	Jumlah Desa yang Melakukan Pembentukan, Penghapusan, Penggabungan, dan Perubahan Status Desa	persentase desa terfasilitasi dalam penataan desa		1 Desa	20 Desa	100 %	2,073,000	PENDAPATAN ASLI DAERAH (PAD)		Jumlah kelembagaan desa yang ditata sesuai standar	1 Desa	2,000,000
						persentase kelembagaan desa yang ditata sesuai standar				100 %						persentase kelembagaan desa yang ditata sesuai standar	100 %	
						Persentase kerjasama antar desa yang terlaksana				100 %						Persentase kerjasama antar desa yang terlaksana	100 %	
2	13	2	02.01	2	Fasilitasi Tata Wilayah Desa	Jumlah kelembagaan desa yang ditata sesuai standar	Jumlah Desa yang Terfasilitasi Penataan Wilayahnya	persentase desa terfasilitasi dalam penataan desa		1 Desa	87 Desa	100 %	1,916,200	PENDAPATAN ASLI DAERAH (PAD)		Jumlah kelembagaan desa yang ditata sesuai standar	1 Desa	2,000,000
						persentase kelembagaan desa yang ditata sesuai standar				100 %						persentase kelembagaan desa yang ditata sesuai standar	100 %	
						Persentase kerjasama antar desa yang terlaksana				100 %						Persentase kerjasama antar desa yang terlaksana	100 %	
2	13	2	02.01	3	Fasilitasi Penataan Kewenangan Desa	Jumlah kelembagaan desa yang ditata sesuai standar	Jumlah Desa yang Terfasilitasi Penataan Kewenangannya	persentase desa terfasilitasi dalam penataan desa	Kab. Takalar, Semua Kecamatan, Semua Kelurahan	1 Desa	87 Desa	100 %	0	PENDAPATAN ASLI DAERAH (PAD)		Jumlah kelembagaan desa yang ditata sesuai standar	1 Desa	2,000,000
						persentase kelembagaan desa yang ditata sesuai standar				100 %						persentase kelembagaan desa yang ditata sesuai standar	100 %	
						Persentase kerjasama antar desa yang terlaksana				100 %						Persentase kerjasama antar desa yang terlaksana	100 %	

Kode					Urusan/ Bidang Urusan/ Program/ Kegiatan/ Sub Kegiatan	Indikator Kinerja			Rencana Tahun 2023						Catatan Penting	Prakiraan Maju Rencana Tahun 2024		
						Capaian Program	Keluaran Sub Kegiatan	Hasil Kegiatan	Lokasi Output Kegiatan	Target Capaian Kinerja			Pagu Indikatif (Rp.)	Sumber Dana		Target Capaian Kinerja		Kebutuhan Dana/ Pagu Indikatif (Rp.)
										Program	Keluaran Sub Kegiatan	Hasil Kegiatan				Tolok Ukur	Target	
2	13	2	02.01	4	Fasilitasi Penamaan dan Kode Desa	Jumlah kelembagaan desa yang ditata sesuai standar	Jumlah Desa yang Terfasilitasi Penamaan dan Kode Desa	persentase desa terfasilitasi dalam penataan desa	Kab. Takalar, Semua Kecamatan, Semua Kelurahan	1 Desa	20 Desa	100 %	2,150,400	PENDAPATAN ASLI DAERAH (PAD)		Jumlah kelembagaan desa yang ditata sesuai standar	1 Desa	2,000,000
						persentase kelembagaan desa yang ditata sesuai standar				100 %						persentase kelembagaan desa yang ditata sesuai standar	100 %	
						Persentase kerjasama antar desa yang terlaksana				100 %						Persentase kerjasama antar desa yang terlaksana	100 %	
2	13	2	02.01	5	Fasilitasi Penetapan Kesatuan Masyarakat Hukum Adat dan Desa Adat Kewenangan Kabupaten/Kota	Jumlah kelembagaan desa yang ditata sesuai standar	Jumlah Laporan Hasil Penetapan Kesatuan Masyarakat Hukum Adat dan Desa Adat Kewenangan Kabupaten/Kota	persentase desa terfasilitasi dalam penataan desa	Kab. Takalar, Semua Kecamatan, Semua Kelurahan	1 Desa	1 Laporan	100 %	0	PENDAPATAN ASLI DAERAH (PAD)		Jumlah kelembagaan desa yang ditata sesuai standar	1 Desa	2,000,000
						persentase kelembagaan desa yang ditata sesuai standar				100 %						persentase kelembagaan desa yang ditata sesuai standar	100 %	
						Persentase kerjasama antar desa yang terlaksana				100 %						Persentase kerjasama antar desa yang terlaksana	100 %	
2	13	2	02.01	6	Fasilitasi Sarana dan Prasarana Desa	Jumlah kelembagaan desa yang ditata sesuai standar	Jumlah Sarana dan Prasarana Desa yang terfasilitasi	persentase desa terfasilitasi dalam penataan desa	Kab. Takalar, Semua Kecamatan, Semua Kelurahan	1 Desa	87 Unit	100 %	2,104,200	PENDAPATAN ASLI DAERAH (PAD)		Jumlah kelembagaan desa yang ditata sesuai standar	1 Desa	2,000,000
						persentase kelembagaan desa yang ditata sesuai standar				100 %						persentase kelembagaan desa yang ditata sesuai standar	100 %	
						Persentase kerjasama antar desa yang terlaksana				100 %						Persentase kerjasama antar desa yang terlaksana	100 %	

Kode					Urusan/ Bidang Urusan/ Program/ Kegiatan/ Sub Kegiatan	Indikator Kinerja			Rencana Tahun 2023						Catatan Penting	Prakiraan Maju Rencana Tahun 2024		
						Capaian Program	Keluaran Sub Kegiatan	Hasil Kegiatan	Lokasi Output Kegiatan	Target Capaian Kinerja			Pagu Indikatif (Rp.)	Sumber Dana		Target Capaian Kinerja		Kebutuhan Dana/ Pagu Indikatif (Rp.)
										Program	Keluaran Sub Kegiatan	Hasil Kegiatan				Tolok Ukur	Target	
2	13	3			PROGRAM PENINGKATAN KERJA SAMA DESA								1,943,200					5,000,000
2	**13**	**003**	**02.01**		**Fasilitasi Kerja Sama antar Desa**								**1,943,200**					**5,000,000**
2	13	3	02.01	1	Fasilitasi Kerja Sama Antar Desa dalam Kabupaten/Kota	Jumlah desa yang melaksanakan kerjasama antar desa	Jumlah Dokumen Kerja Sama Antar Desa dalam Kabupaten/Kota	persentase desa yang terfasilitasi dalam kerjasama antar desa	Kab. Takalar, Semua Kecamatan, Semua Kelurahan	1 Desa	11 Dokumen	50 %	0	PENDAPATAN ASLI DAERAH (PAD)		Jumlah desa yang melaksanakan kerjasama antar desa	1 Desa	1,000,000
						persentase jumlah desa yang melaksanakan kerjasama antar desa				50 %						persentase jumlah desa yang melaksanakan kerjasama antar desa	50 %	
2	13	3	02.01	2	Fasilitasi Kerja Sama Antar Desa dengan Pihak Ketiga dalam Kabupaten/Kota	Jumlah desa yang melaksanakan kerjasama antar desa	Jumlah Dokumen Kerja Sama Antar Desa dengan Pihak Ketiga dalam Kabupaten/Kota	persentase desa yang terfasilitasi dalam kerjasama antar desa	Kab. Takalar, Semua Kecamatan, Semua Kelurahan	1 Desa	87 Dokumen	50 %	0	PENDAPATAN ASLI DAERAH (PAD)		Jumlah desa yang melaksanakan kerjasama antar desa	1 Desa	2,000,000
						persentase jumlah desa yang melaksanakan kerjasama antar desa				50 %						persentase jumlah desa yang melaksanakan kerjasama antar desa	50 %	
2	13	3	02.01	3	Fasilitasi Pembangunan Kawasan Perdesaan	Jumlah desa yang melaksanakan kerjasama antar desa	Jumlah Dokumen Hasil Fasilitasi Pembangunan Kawasan Perdesaan	persentase desa yang terfasilitasi dalam kerjasama antar desa	Kab. Takalar, Semua Kecamatan, Semua Kelurahan	1 Desa	10 Dokumen	50 %	1,943,200	PENDAPATAN ASLI DAERAH (PAD)		Jumlah desa yang melaksanakan kerjasama antar desa	1 Desa	2,000,000
						persentase jumlah desa yang melaksanakan kerjasama antar desa				50 %						persentase jumlah desa yang melaksanakan kerjasama antar desa	50 %	
2	13	4			PROGRAM ADMINISTRASI PEMERINTAHAN DESA								39,813,000					9,500,000
2	**13**	**004**	**02.01**		**Pembinaan dan Pengawasan Penyelenggaraan Administrasi Pemerintahan Desa**								**39,813,000**					**9,500,000**
2	13	4	02.01	1	Fasilitasi Penyelenggaraan Administrasi Pemerintahan Desa	Jumlah aparatur dan pengurus kelembagaan desa yang memiliki	Jumlah Dokumen Penyelenggaraan Administrasi Pemerintahan Desa	persentase pembinaan dan pengawasan administrasi pemerintah desa		95 %	87 Dokumen	95 %	5,309,600	PENDAPATAN ASLI DAERAH (PAD)		Jumlah aparatur dan pengurus kelembagaan desa yang memiliki	95 %	2,000,000

Kode					Urusan/ Bidang Urusan/ Program/ Kegiatan/ Sub Kegiatan	Indikator Kinerja			Rencana Tahun 2023						Catatan Penting	Prakiraan Maju Rencana Tahun 2024		
						Capaian Program	Keluaran Sub Kegiatan	Hasil Kegiatan	Lokasi Output Kegiatan	Target Capaian Kinerja			Pagu Indikatif (Rp.)	Sumber Dana		Target Capaian Kinerja		Kebutuhan Dana/ Pagu Indikatif (Rp.)
										Program	Keluaran Sub Kegiatan	Hasil Kegiatan				Tolok Ukur	Target	
						kompetensi dalam tata kelola pemdes										kompetensi dalam tata kelola pemdes		
2	13	4	02.01	2	Fasilitasi Penyusunan Produk Hukum Desa	Jumlah aparatur dan pengurus kelembagaan desa yang memiliki kompetensi dalam tata kelola pemdes	Jumlah Dokumen Hasil Pasilitasi Penyusunan Produk Hukum Desa	persentase pembinaan dan pengawasan administrasi pemerintah desa	Kab. Takalar, Semua Kecamatan, Semua Kelurahan	95 %	87 Dokumen	95 %	2,056,000	PENDAPATAN ASLI DAERAH (PAD)		Jumlah aparatur dan pengurus kelembagaan desa yang memiliki kompetensi dalam tata kelola pemdes	95 %	1,500,000
2	13	4	02.01	3	Fasilitasi Penyusunan Perencanaan Pembangunan Desa	Jumlah aparatur dan pengurus kelembagaan desa yang memiliki kompetensi dalam tata kelola pemdes	Jumlah Dokumen Hasil Pasilitasi Penyusunan Perencanaan Pembangunan Desa	persentase pembinaan dan pengawasan administrasi pemerintah desa		95 %	87 Desa	95 %	2,676,000	PENDAPATAN ASLI DAERAH (PAD)		Jumlah aparatur dan pengurus kelembagaan desa yang memiliki kompetensi dalam tata kelola pemdes	95 %	2,000,000
2	13	4	02.01	4	Fasilitasi Pengelolaan Keuangan Desa	Jumlah aparatur dan pengurus kelembagaan desa yang memiliki kompetensi dalam tata kelola pemdes		persentase pembinaan dan pengawasan administrasi pemerintah desa	Kab. Takalar, Semua Kecamatan, Semua Kelurahan	95 %		95 %	2,840,000	PENDAPATAN ASLI DAERAH (PAD)		Jumlah aparatur dan pengurus kelembagaan desa yang memiliki kompetensi dalam tata kelola pemdes	95 %	2,000,000
2	13	4	02.01	5	Pembinaan Peningkatan Kapasitas Aparatur Pemerintah Desa	Jumlah aparatur dan pengurus kelembagaan desa yang memiliki kompetensi dalam tata kelola pemdes	Jumlah Aparatur Pemerintah Desa yang Mengikuti Pembinaan Peningkatan Kapasitas	persentase pembinaan dan pengawasan administrasi pemerintah desa	Kab. Takalar, Semua Kecamatan, Semua Kelurahan	95 %	87 Orang	95 %	2,046,000	PENDAPATAN ASLI DAERAH (PAD)		Jumlah aparatur dan pengurus kelembagaan desa yang memiliki kompetensi dalam tata kelola pemdes	95 %	2,000,000
2	13	4	02.01	6	Fasilitasi Penyelenggaraan Musyawarah Desa	Jumlah aparatur dan pengurus kelembagaan desa yang memiliki kompetensi	Jumlah Laporan Fasilitasi Penyelenggaraan Musyawarah Desa	persentase pembinaan dan pengawasan administrasi pemerintah desa	Kab. Takalar, Semua Kecamatan, Semua Kelurahan	95 %	87 Laporan	95 %	1,915,000	PENDAPATAN ASLI DAERAH (PAD)		Jumlah aparatur dan pengurus kelembagaan desa yang memiliki kompetensi	95 %	0

Kode					Urusan/ Bidang Urusan/ Program/ Kegiatan/ Sub Kegiatan	Indikator Kinerja			Rencana Tahun 2023						Catatan Penting	Prakiraan Maju Rencana Tahun 2024		
						Capaian Program	Keluaran Sub Kegiatan	Hasil Kegiatan	Lokasi Output Kegiatan	Target Capaian Kinerja			Pagu Indikatif (Rp.)	Sumber Dana		Target Capaian Kinerja		Kebutuhan Dana/ Pagu Indikatif (Rp.)
										Program	Keluaran Sub Kegiatan	Hasil Kegiatan				Tolok Ukur	Target	
						dalam tata kelola pemdes										dalam tata kelola pemdes		
2	13	4	02.01	7	Evaluasi dan Pengawasan Peraturan Desa	Jumlah aparatur dan pengurus kelembagaan desa yang memiliki kompetensi dalam tata kelola pemdes	Jumlah Dokumen Hasil Evaluasi dan Pengawasan Peraturan Desa	persentase pembinaan dan pengawasan administrasi pemerintah desa		95 %	87 Dokumen	95 %	1,777,000	PENDAPATAN ASLI DAERAH (PAD)		Jumlah aparatur dan pengurus kelembagaan desa yang memiliki kompetensi dalam tata kelola pemdes	95 %	0
2	13	4	02.01	8	Pembinaan dan Pemberdayaan BUM Desa dan Lembaga Kerja Sama antar Desa	Jumlah aparatur dan pengurus kelembagaan desa yang memiliki kompetensi dalam tata kelola pemdes	Jumlah Dokumen Hasil Pembinaan dan Pemberdayaan BUM Desa dan Lembaga Kerja Sama antar Desa	persentase pembinaan dan pengawasan administrasi pemerintah desa	Kab. Takalar, Semua Kecamatan, Semua Kelurahan	95 %	87 Dokumen	95 %	2,140,000	PENDAPATAN ASLI DAERAH (PAD)		Jumlah aparatur dan pengurus kelembagaan desa yang memiliki kompetensi dalam tata kelola pemdes	95 %	0
2	13	4	02.01	9	Penyelenggaraan Pemilihan, Pengangkatan dan Pemberhentian Kepala Desa	Jumlah aparatur dan pengurus kelembagaan desa yang memiliki kompetensi dalam tata kelola pemdes	Jumlah Laporan Hasil Penyelenggaraan Pemilihan, Pengangkatan dan Pemberhentian Kepala Desa	persentase pembinaan dan pengawasan administrasi pemerintah desa	Kab. Takalar, Semua Kecamatan, Semua Kelurahan	95 %	11 Laporan	95 %	2,249,200	PENDAPATAN ASLI DAERAH (PAD)		Jumlah aparatur dan pengurus kelembagaan desa yang memiliki kompetensi dalam tata kelola pemdes	95 %	0
2	13	4	02.01	10	Fasilitasi Pengangkatan dan Pemberhentian Perangkat Desa	Jumlah aparatur dan pengurus kelembagaan desa yang memiliki kompetensi dalam tata kelola pemdes	Jumlah Laporan Fasilitasi Pengangkatan dan Pemberhentian Perangkat Desa	persentase pembinaan dan pengawasan administrasi pemerintah desa	Kab. Takalar, Semua Kecamatan, Semua Kelurahan	95 %	87 Laporan	95 %	2,060,400	PENDAPATAN ASLI DAERAH (PAD)		Jumlah aparatur dan pengurus kelembagaan desa yang memiliki kompetensi dalam tata kelola pemdes	95 %	0
2	13	4	02.01	11	Fasilitasi Penyusunan Profil Desa	Jumlah aparatur dan pengurus kelembagaan desa yang memiliki kompetensi dalam tata kelola pemdes	Jumlah Dokumen Profil Desa yang tersusun	persentase pembinaan dan pengawasan administrasi pemerintah desa	Kab. Takalar, Semua Kecamatan, Semua Kelurahan	95 %	87 Dokumen	95 %	2,011,200	PENDAPATAN ASLI DAERAH (PAD)		Jumlah aparatur dan pengurus kelembagaan desa yang memiliki kompetensi dalam tata kelola pemdes	95 %	0

Kode					Urusan/ Bidang Urusan/ Program/ Kegiatan/ Sub Kegiatan	Indikator Kinerja			Rencana Tahun 2023						Catatan Penting	Prakiraan Maju Rencana Tahun 2024		
						Capaian Program	Keluaran Sub Kegiatan	Hasil Kegiatan	Lokasi Output Kegiatan	Target Capaian Kinerja			Pagu Indikatif (Rp.)	Sumber Dana		Target Capaian Kinerja		Kebutuhan Dana/ Pagu Indikatif (Rp.)
										Program	Keluaran Sub Kegiatan	Hasil Kegiatan				Tolok Ukur	Target	
2	13	4	02.01	12	Fasilitasi Manajemen Pemerintahan Desa	Jumlah aparatur dan pengurus kelembagaan desa yang memiliki kompetensi dalam tata kelola pemdes	Jumlah Dokumen Hasil Pasilitasi Manajemen Pemerintahan Desa	persentase pembinaan dan pengawasan administrasi pemerintah desa	Kab. Takalar, Semua Kecamatan, Semua Kelurahan	95 %	87 Dokumen	95 %	1,978,000	PENDAPATAN ASLI DAERAH (PAD)		Jumlah aparatur dan pengurus kelembagaan desa yang memiliki kompetensi dalam tata kelola pemdes	95 %	0
2	13	4	02.01	13	Fasilitasi Pengelolaan Aset Desa	Jumlah aparatur dan pengurus kelembagaan desa yang memiliki kompetensi dalam tata kelola pemdes	Jumlah Dokumen Hasil Pasilitasi Manajemen Pemerintahan Desa	persentase pembinaan dan pengawasan administrasi pemerintah desa	Kab. Takalar, Semua Kecamatan, Semua Kelurahan	95 %	87 Dokumen	95 %	1,873,400	PENDAPATAN ASLI DAERAH (PAD)		Jumlah aparatur dan pengurus kelembagaan desa yang memiliki kompetensi dalam tata kelola pemdes	95 %	0
2	13	4	02.01	14	Pembinaan Peningkatan Kapasitas Anggota BPD	Jumlah aparatur dan pengurus kelembagaan desa yang memiliki kompetensi dalam tata kelola pemdes	Jumlah Anggota BPD yang Mengikuti Pembinaan Peningkatan Kapasitas	persentase pembinaan dan pengawasan administrasi pemerintah desa	Kab. Takalar, Semua Kecamatan, Semua Kelurahan	95 %	87 Orang	95 %	1,974,800	PENDAPATAN ASLI DAERAH (PAD)		Jumlah aparatur dan pengurus kelembagaan desa yang memiliki kompetensi dalam tata kelola pemdes	95 %	0
2	13	4	02.01	15	Fasilitasi Penetapan dan Penegasan Batas Desa	Jumlah aparatur dan pengurus kelembagaan desa yang memiliki kompetensi dalam tata kelola pemdes	Jumlah Desa yang Difasilitasi dalam Penetapan Dan Penegasan Batas Desa	persentase pembinaan dan pengawasan administrasi pemerintah desa	Kab. Takalar, Semua Kecamatan, Semua Kelurahan	95 %	87 Desa	95 %	1,999,200	PENDAPATAN ASLI DAERAH (PAD)		Jumlah aparatur dan pengurus kelembagaan desa yang memiliki kompetensi dalam tata kelola pemdes	95 %	0
2	13	4	02.01	16	Fasilitasi Pembinaan Laporan Kepala Desa	Jumlah aparatur dan pengurus kelembagaan desa yang memiliki kompetensi dalam tata kelola pemdes	Jumlah Laporan Hasil Fasilitasi Pembinaan Laporan Kepala Desa	persentase pembinaan dan pengawasan administrasi pemerintah desa	Kab. Takalar, Semua Kecamatan, Semua Kelurahan	95 %	87 Laporan	95 %	2,147,200	PENDAPATAN ASLI DAERAH (PAD)		Jumlah aparatur dan pengurus kelembagaan desa yang memiliki kompetensi dalam tata kelola pemdes	95 %	0

Kode					Urusan/ Bidang Urusan/ Program/ Kegiatan/ Sub Kegiatan	Indikator Kinerja			Rencana Tahun 2023						Catatan Penting	Prakiraan Maju Rencana Tahun 2024		
						Capaian Program	Keluaran Sub Kegiatan	Hasil Kegiatan	Lokasi Output Kegiatan	Target Capaian Kinerja			Pagu Indikatif (Rp.)	Sumber Dana		Target Capaian Kinerja		Kebutuhan Dana/ Pagu Indikatif (Rp.)
										Program	Keluaran Sub Kegiatan	Hasil Kegiatan				Tolok Ukur	Target	
2	13	4	02.01	17	Pelaksanaan Penugasan Urusan/Kewenangan Kabupaten/Kota yang Dilaksanakan oleh Desa	Jumlah aparatur dan pengurus kelembagaan desa yang memiliki kompetensi dalam tata kelola pemdes	Jumlah Laporan Hasil Fasilitasi Pembinaan Laporan Kepala Desa	persentase pembinaan dan pengawasan administrasi pemerintah desa	Kab. Takalar, Semua Kecamatan, Semua Kelurahan	95 %	87 Laporan	95 %	620	PENDAPATAN ASLI DAERAH (PAD)		Jumlah aparatur dan pengurus kelembagaan desa yang memiliki kompetensi dalam tata kelola pemdes	95 %	0
2	13	4	02.01	18	Fasilitasi Evaluasi Perkembangan Desa serta Lomba Desa dan Kelurahan	Jumlah aparatur dan pengurus kelembagaan desa yang memiliki kompetensi dalam tata kelola pemdes	Jumlah Dokumen Hasil Evaluasi Perkembangan Desa serta Lomba Desa dan Kelurahan	persentase pembinaan dan pengawasan administrasi pemerintah desa	Kab. Takalar, Semua Kecamatan, Semua Kelurahan	95 %	87 Dokumen	95 %	2,140,000	PENDAPATAN ASLI DAERAH (PAD)		Jumlah aparatur dan pengurus kelembagaan desa yang memiliki kompetensi dalam tata kelola pemdes	95 %	0
2	13	5			PROGRAM PEMBERDAYAAN LEMBAGA KEMASYARAKATAN, LEMBAGA ADAT DAN MASYARAKAT HUKUM ADAT								50,000,000					42,500,000
2	**13**	**005**	**02.01**		**Pemberdayaan Lembaga Kemasyarakatan yang Bergerak di Bidang Pemberdayaan Desa dan Lembaga Adat Tingkat Daerah Kabupaten/Kota serta Pemberdayaan Masyarakat Hukum Adat yang Masyarakat Pelakunya Hukum Adat yang Sama dalam Daerah Kabupaten/Kota**								**50,000,000**					**42,500,000**
2	13	5	02.01	1	Identifikasi dan Inventarisasi Masyarakat Hukum Adat	Jumlah peningkatan desa yang lembaga kemasyarakatan dan lembaga adatnya melaksanakan kegiatan ekonomi produktif dan pemberdayaan	Jumlah Dokumen Hasil Identifikasi dan Inventarisasi Masyarakat Hukum Adat	jumlah desa yang lembaga kemasyarakatan dan lembaga adat	Kab. Takalar, Semua Kecamatan, Semua Kelurahan	1 Desa	7 Dokumen	87 %	2,500,000	Dana Transfer Umum-Dana Alokasi Umum		Jumlah peningkatan desa yang lembaga kemasyarakatan dan lembaga adatnya melaksanakan kegiatan ekonomi produktif dan pemberdayaan	1 Desa	5,000,000
						Jumlah peningkatan desa yang lembaga kemasyarakatan dan lembaga adatnya melaksanakan kegiatan ekonomi produktif dan pemberdayaan				87 desa						Jumlah peningkatan desa yang lembaga kemasyarakatan dan lembaga adatnya melaksanakan kegiatan ekonomi produktif dan pemberdayaan	87 desa	

Kode					Urusan/ Bidang Urusan/ Program/ Kegiatan/ Sub Kegiatan	Indikator Kinerja			Rencana Tahun 2023						Catatan Penting	Prakiraan Maju Rencana Tahun 2024		
						Capaian Program	Keluaran Sub Kegiatan	Hasil Kegiatan	Lokasi Output Kegiatan	Target Capaian Kinerja			Pagu Indikatif (Rp.)	Sumber Dana		Target Capaian Kinerja		Kebutuhan Dana/ Pagu Indikatif (Rp.)
										Program	Keluaran Sub Kegiatan	Hasil Kegiatan				Tolok Ukur	Target	
2	13	5	02.01	2	Fasilitasi Penataan, Pemberdayaan dan Pendayagunaan Kelembagaan Lembaga Kemasyarakatan Desa/Kelurahan (RT, RW, PKK, Posyandu, LPM, dan Karang Taruna), Lembaga Adat Desa/Kelurahan dan Masyarakat Hukum Adat	Jumlah peningkatan desa yang lembaga kemasyarakatan dan lembaga adatnya melaksanakan kegiatan ekonomi produktif dan pemberdayaan	Jumlah Dokumen Hasil Penataan, Pemberdayaan dan Pendayagunaan Kelembagaan Lembaga Kemasyarakatan Desa/Kelurahan (RT, RW, PKK, Posyandu, LPM, dan Karang Taruna), Lembaga Adat Desa/Kelurahan dan Masyarakat Hukum Adat	jumlah desa yang lembaga kemasyarakatan dan lembaga adat	Kab. Takalar, Semua Kecamatan, Semua Kelurahan	1 Desa	7 Dokumen	87 %	10,000,000	PENDAPATAN ASLI DAERAH (PAD)		Jumlah peningkatan desa yang lembaga kemasyarakatan dan lembaga adatnya melaksanakan kegiatan ekonomi produktif dan pemberdayaan	1 Desa	5,000,000
						Jumlah peningkatan desa yang lembaga kemasyarakatan dan lembaga adatnya melaksanakan kegiatan ekonomi produktif dan pemberdayaan				87 desa						Jumlah peningkatan desa yang lembaga kemasyarakatan dan lembaga adatnya melaksanakan kegiatan ekonomi produktif dan pemberdayaan	87 desa	
2	13	5	02.01	3	Peningkatan Kapasitas Kelembagaan Lembaga Kemasyarakatan Desa/Kelurahan (RT, RW, PKK, Posyandu, LPM, dan Karang Taruna), Lembaga Adat Desa/Kelurahan dan Masyarakat Hukum Adat	Jumlah peningkatan desa yang lembaga kemasyarakatan dan lembaga adatnya melaksanakan kegiatan ekonomi produktif dan pemberdayaan	Jumlah Lembaga Kemasyarakatan Desa/Kelurahan (RT, RW, PKK, Posyandu, LPM, dan Karang Taruna), Lembaga Adat Desa/Kelurahan dan Masyarakat Hukum Adat yang Ditingkatkan Kapasitasnya	jumlah desa yang lembaga kemasyarakatan dan lembaga adat	Kab. Takalar, Semua Kecamatan, Semua Kelurahan	1 Desa	4 Lembaga	87 %	2,500,000	PENDAPATAN ASLI DAERAH (PAD)		Jumlah peningkatan desa yang lembaga kemasyarakatan dan lembaga adatnya melaksanakan kegiatan ekonomi produktif dan pemberdayaan	1 Desa	5,000,000
						Jumlah peningkatan desa yang lembaga kemasyarakatan dan lembaga adatnya melaksanakan kegiatan ekonomi				87 desa						Jumlah peningkatan desa yang lembaga kemasyarakatan dan lembaga adatnya melaksanakan kegiatan ekonomi	87 desa	

Kode					Urusan/ Bidang Urusan/ Program/ Kegiatan/ Sub Kegiatan	Indikator Kinerja			Rencana Tahun 2023						Catatan Penting	Prakiraan Maju Rencana Tahun 2024		
						Capaian Program	Keluaran Sub Kegiatan	Hasil Kegiatan	Lokasi Output Kegiatan	Target Capaian Kinerja			Pagu Indikatif (Rp.)	Sumber Dana		Target Capaian Kinerja		Kebutuhan Dana/ Pagu Indikatif (Rp.)
										Program	Keluaran Sub Kegiatan	Hasil Kegiatan				Tolok Ukur	Target	
						produktif dan pemberdayaan										produktif dan pemberdayaan		
2	13	5	02.01	4	Fasilitasi Penyediaan Sarana dan Prasarana Kelembagaan Lembaga Kemasyarakatan Desa/Kelurahan (RT, RW, PKK, Posyandu, LPM, dan Karang Taruna), Lembaga Adat Desa/Kelurahan dan Masyarakat Hukum Adat	Jumlah peningkatan desa yang lembaga kemasyarakatan dan lembaga adatnya melaksanakan kegiatan ekonomi produktif dan pemberdayaan	Jumlah Sarana dan Prasarana Kelembagaan Lembaga Kemasyarakatan Desa/Kelurahan (RT, RW, PKK, Posyandu, LPM, dan Karang Taruna), Lembaga Adat Desa/Kelurahan dan Masyarakat Hukum Adat	jumlah desa yang lembaga kemasyarakatan dan lembaga adat	Kab. Takalar, Semua Kecamatan, Semua Kelurahan	1 Desa	3 Unit	87 %	2,500,000	PENDAPATAN ASLI DAERAH (PAD)		Jumlah peningkatan desa yang lembaga kemasyarakatan dan lembaga adatnya melaksanakan kegiatan ekonomi produktif dan pemberdayaan	1 Desa	5,000,000
						Jumlah peningkatan desa yang lembaga kemasyarakatan dan lembaga adatnya melaksanakan kegiatan ekonomi produktif dan pemberdayaan				87 desa						Jumlah peningkatan desa yang lembaga kemasyarakatan dan lembaga adatnya melaksanakan kegiatan ekonomi produktif dan pemberdayaan	87 desa	
2	13	5	02.01	5	Fasilitasi Pengembangan Usaha Ekonomi Masyarakat dan Pemerintah Desa dalam Meningkatkan Pendapatan Asli Desa	Jumlah peningkatan desa yang lembaga kemasyarakatan dan lembaga adatnya melaksanakan kegiatan ekonomi produktif dan pemberdayaan	Jumlah Dokumen Hasil Fasilitasi Pengembangan Usaha Ekonomi Masyarakat dan Pemerintah Desa dalam Meningkatkan Pendapatan Asli Desa	jumlah desa yang lembaga kemasyarakatan dan lembaga adat		1 Desa	87 Dokumen	87 %	10,000,000	PENDAPATAN ASLI DAERAH (PAD)		Jumlah peningkatan desa yang lembaga kemasyarakatan dan lembaga adatnya melaksanakan kegiatan ekonomi produktif dan pemberdayaan	1 Desa	0
						Jumlah peningkatan desa yang lembaga kemasyarakatan dan lembaga adatnya melaksanakan				87 desa						Jumlah peningkatan desa yang lembaga kemasyarakatan dan lembaga adatnya melaksanakan	87 desa	

Kode					Urusan/ Bidang Urusan/ Program/ Kegiatan/ Sub Kegiatan	Indikator Kinerja			Rencana Tahun 2023						Catatan Penting	Prakiraan Maju Rencana Tahun 2024		
						Capaian Program	Keluaran Sub Kegiatan	Hasil Kegiatan	Lokasi Output Kegiatan	Target Capaian Kinerja			Pagu Indikatif (Rp.)	Sumber Dana		Target Capaian Kinerja		Kebutuhan Dana/ Pagu Indikatif (Rp.)
										Program	Keluaran Sub Kegiatan	Hasil Kegiatan				Tolok Ukur	Target	
						kegiatan ekonomi produktif dan pemberdayaan										kegiatan ekonomi produktif dan pemberdayaan		
2	13	5	02.01	6	Fasilitasi Pemerintah Desa dalam Pemanfaatan Teknologi Tepat Guna	Jumlah peningkatan desa yang lembaga kemasyarakatan dan lembaga adatnya melaksanakan kegiatan ekonomi produktif dan pemberdayaan	Jumlah Laporan Hasil Fasilitasi Pemerintah Desa dalam Pemanfaatan Teknologi Tepat Guna	jumlah desa yang lembaga kemasyarakatan dan lembaga adat	Kab. Takalar, Semua Kecamatan, Semua Kelurahan	1 Desa	87 Laporan	87 %	10,000,000	PENDAPATAN ASLI DAERAH (PAD)		Jumlah peningkatan desa yang lembaga kemasyarakatan dan lembaga adatnya melaksanakan kegiatan ekonomi produktif dan pemberdayaan	1 Desa	5,000,000
						Jumlah peningkatan desa yang lembaga kemasyarakatan dan lembaga adatnya melaksanakan kegiatan ekonomi produktif dan pemberdayaan				87 desa						Jumlah peningkatan desa yang lembaga kemasyarakatan dan lembaga adatnya melaksanakan kegiatan ekonomi produktif dan pemberdayaan	87 desa	
2	13	5	02.01	7	Fasilitasi Bulan Bhakti Gotong Royong Masyarakat	Jumlah peningkatan desa yang lembaga kemasyarakatan dan lembaga adatnya melaksanakan kegiatan ekonomi produktif dan pemberdayaan	Jumlah Laporan Hasil Fasilitasi Bulan Bhakti Gotong Royong Masyarakat	jumlah desa yang lembaga kemasyarakatan dan lembaga adat		1 Desa	1 Laporan	87 %	2,500,000	PENDAPATAN ASLI DAERAH (PAD)		Jumlah peningkatan desa yang lembaga kemasyarakatan dan lembaga adatnya melaksanakan kegiatan ekonomi produktif dan pemberdayaan	1 Desa	5,000,000
						Jumlah peningkatan desa yang lembaga kemasyarakatan dan lembaga				87 desa						Jumlah peningkatan desa yang lembaga kemasyarakatan dan lembaga	87 desa	

Kode					Urusan/ Bidang Urusan/ Program/ Kegiatan/ Sub Kegiatan	Indikator Kinerja			Rencana Tahun 2023						Catatan Penting	Prakiraan Maju Rencana Tahun 2024		
						Capaian Program	Keluaran Sub Kegiatan	Hasil Kegiatan	Lokasi Output Kegiatan	Target Capaian Kinerja			Pagu Indikatif (Rp.)	Sumber Dana		Target Capaian Kinerja		Kebutuhan Dana/ Pagu Indikatif (Rp.)
										Program	Keluaran Sub Kegiatan	Hasil Kegiatan				Tolok Ukur	Target	
						adatnya melaksanakan kegiatan ekonomi produktif dan pemberdayaan										adatnya melaksanakan kegiatan ekonomi produktif dan pemberdayaan		
2	13	5	02.01	8	Fasilitasi Penyelenggaraan Ketentraman, Ketertiban dan Perlindungan Masyarakat Desa	Jumlah peningkatan desa yang lembaga kemasyarakatan dan lembaga adatnya melaksanakan kegiatan ekonomi produktif dan pemberdayaan	Jumlah Dokumen Hasil Fasilitasi Penyelenggaraan Ketentraman, Ketertiban dan Perlindungan Masyarakat Desa	jumlah desa yang lembaga kemasyarakatan dan lembaga adat	Kab. Takalar, Semua Kecamatan, Semua Kelurahan	1 Desa	87 Dokumen	87 %	2,500,000	PENDAPATAN ASLI DAERAH (PAD)		Jumlah peningkatan desa yang lembaga kemasyarakatan dan lembaga adatnya melaksanakan kegiatan ekonomi produktif dan pemberdayaan	1 Desa	2,500,000
						Jumlah peningkatan desa yang lembaga kemasyarakatan dan lembaga adatnya melaksanakan kegiatan ekonomi produktif dan pemberdayaan				87 desa						Jumlah peningkatan desa yang lembaga kemasyarakatan dan lembaga adatnya melaksanakan kegiatan ekonomi produktif dan pemberdayaan	87 desa	
2	13	5	02.01	9	Fasilitasi Tim Penggerak PKK dalam Penyelenggaraan Gerakan Pemberdayaan Masyarakat dan Kesejahteraan Keluarga	Jumlah peningkatan desa yang lembaga kemasyarakatan dan lembaga adatnya melaksanakan kegiatan ekonomi produktif dan pemberdayaan	Jumlah Dokumen Hasil Fasilitasi Tim Penggerak PKK dalam Penyelenggaraan Gerakan Pemberdayaan Masyarakat dan Kesejahteraan Keluarga	jumlah desa yang lembaga kemasyarakatan dan lembaga adat	Kab. Takalar, Semua Kecamatan, Semua Kelurahan	1 Desa	3 Dokumen	87 %	2,500,000	PENDAPATAN ASLI DAERAH (PAD)		Jumlah peningkatan desa yang lembaga kemasyarakatan dan lembaga adatnya melaksanakan kegiatan ekonomi produktif dan pemberdayaan	1 Desa	5,000,000
						Jumlah peningkatan desa yang lembaga				87 desa						Jumlah peningkatan desa yang lembaga	87 desa	

Kode					Urusan/ Bidang Urusan/ Program/ Kegiatan/ Sub Kegiatan	Indikator Kinerja			Rencana Tahun 2023						Catatan Penting	Prakiraan Maju Rencana Tahun 2024		
						Capaian Program	Keluaran Sub Kegiatan	Hasil Kegiatan	Lokasi Output Kegiatan	Target Capaian Kinerja			Pagu Indikatif (Rp.)	Sumber Dana		Target Capaian Kinerja		Kebutuhan Dana/ Pagu Indikatif (Rp.)
										Program	Keluaran Sub Kegiatan	Hasil Kegiatan				Tolok Ukur	Target	
						kemasyarakatan dan lembaga adatnya melaksanakan kegiatan ekonomi produktif dan pemberdayaan										kemasyarakatan dan lembaga adatnya melaksanakan kegiatan ekonomi produktif dan pemberdayaan		
2	13	5	02.01	10	Peningkatan Kesadaran Keluarga dalam Membangun Kerja Sama antar-Keluarga, Warga, dan Kelompok Masyarakat	Jumlah peningkatan desa yang lembaga kemasyarakatan dan lembaga adatnya melaksanakan kegiatan ekonomi produktif dan pemberdayaan	Jumlah Keluarga yang Mengikuti Peningkatan Kesadaran Keluarga dalam Membangun Kerja Sama antar-Keluarga, Warga, dan Kelompok Masyarakat	jumlah desa yang lembaga kemasyarakatan dan lembaga adat	Kab. Takalar, Semua Kecamatan, Semua Kelurahan	1 Desa	462 Keluarga	87 %	2,500,000	PENDAPATAN ASLI DAERAH (PAD)		Jumlah peningkatan desa yang lembaga kemasyarakatan dan lembaga adatnya melaksanakan kegiatan ekonomi produktif dan pemberdayaan	1 Desa	0
						Jumlah peningkatan desa yang lembaga kemasyarakatan dan lembaga adatnya melaksanakan kegiatan ekonomi produktif dan pemberdayaan				87 desa						Jumlah peningkatan desa yang lembaga kemasyarakatan dan lembaga adatnya melaksanakan kegiatan ekonomi produktif dan pemberdayaan	87 desa	
2	13	5	02.01	11	Peningkatan Kesadaran Keluarga dalam Peningkatan Pendidikan dan Keterampilan untuk Mewujudkan Sumber Daya Manusia yang Berkualitas dan Berdaya Saing	Jumlah peningkatan desa yang lembaga kemasyarakatan dan lembaga adatnya melaksanakan kegiatan ekonomi produktif dan pemberdayaan	Jumlah Keluarga yang Mengikuti Peningkatan Kesadaran Keluarga dalam Peningkatan Pendidikan dan Keterampilan untuk Mewujudkan Sumber Daya Manusia yang Berkualitas dan Berdaya Saing	jumlah desa yang lembaga kemasyarakatan dan lembaga adat	Kab. Takalar, Semua Kecamatan, Semua Kelurahan	1 Desa	462 Keluarga	87 %	2,500,000	PENDAPATAN ASLI DAERAH (PAD)		Jumlah peningkatan desa yang lembaga kemasyarakatan dan lembaga adatnya melaksanakan kegiatan ekonomi produktif dan pemberdayaan	1 Desa	5,000,000

Kode					Urusan/ Bidang Urusan/ Program/ Kegiatan/ Sub Kegiatan	Indikator Kinerja			Rencana Tahun 2023						Catatan Penting	Prakiraan Maju Rencana Tahun 2024		
						Capaian Program	Keluaran Sub Kegiatan	Hasil Kegiatan	Lokasi Output Kegiatan	Target Capaian Kinerja			Pagu Indikatif (Rp.)	Sumber Dana		Target Capaian Kinerja		Kebutuhan Dana/ Pagu Indikatif (Rp.)
										Program	Keluaran Sub Kegiatan	Hasil Kegiatan				Tolok Ukur	Target	
						Jumlah peningkatan desa yang lembaga kemasyarakatan dan lembaga adatnya melaksanakan kegiatan ekonomi produktif dan pemberdayaan				87 desa						Jumlah peningkatan desa yang lembaga kemasyarakatan dan lembaga adatnya melaksanakan kegiatan ekonomi produktif dan pemberdayaan	87 desa	
TOTAL													5,979,512,900					4,448,744,800

5.2.2.19 Dinas Kelautan dan Perikanan

Kode					Urusan/ Bidang Urusan/ Program/ Kegiatan/ Sub Kegiatan	Indikator Kinerja			Rencana Tahun 2023						Catatan Penting	Prakiraan Maju Rencana Tahun 2024		
						Capaian Program	Keluaran Sub Kegiatan	Hasil Kegiatan	Lokasi Output Kegiatan	Target Capaian Kinerja			Pagu Indikatif (Rp.)	Sumber Dana		Target Capaian Kinerja		Kebutuhan Dana/ Pagu Indikatif (Rp.)
										Program	Keluaran Sub Kegiatan	Hasil Kegiatan				Tolok Ukur	Target	
3					URUSAN PEMERINTAHAN PILIHAN													
3	25				URUSAN PEMERINTAHAN BIDANG KELAUTAN DAN PERIKANAN								12,994,163,743					13,061,363,743
3	25	1			PROGRAM PENUNJANG URUSAN PEMERINTAHAN DAERAH KABUPATEN/KOTA								5,507,635,143					5,574,835,143
3	**25**	**001**	**02.01**		**Perencanaan, Penganggaran, dan Evaluasi Kinerja Perangkat Daerah**								**65,024,600**					**65,024,600**
3	25	1	02.01	1	Penyusunan Dokumen Perencanaan Perangkat Daerah	Persentase Pemenuhan Penunjang Urusan Perangkat Daerah	Jumlah Dokumen Perencanaan Perangkat Daerah	Jumlah dokumen Perencanaan, Penganggaran, dan Evaluasi Kinerja Perangkat Daerah	Kab. Takalar, Pattallassang, Kalabbirang	0 %	2 Dokumen	23 Dokumen	8,126,600	Dana Transfer Umum-Dana Alokasi Umum		Persentase Pemenuhan Penunjang Urusan Perangkat Daerah	0 %	8,126,600
3	25	1	02.01	2	Koordinasi dan Penyusunan Dokumen RKA-SKPD	Persentase Pemenuhan Penunjang Urusan Perangkat Daerah	Jumlah Dokumen RKA-SKPD dan Laporan Hasil Koordinasi Penyusunan Dokumen RKA-SKPD	Jumlah dokumen Perencanaan, Penganggaran, dan Evaluasi Kinerja Perangkat Daerah	Kab. Takalar, Pattallassang, Kalabbirang	0 %	1 Dokumen	23 Dokumen	5,386,800	Dana Transfer Umum-Dana Alokasi Umum		Persentase Pemenuhan Penunjang Urusan Perangkat Daerah	0 %	5,386,800
3	25	1	02.01	3	Koordinasi dan Penyusunan Dokumen Perubahan RKA-SKPD	Persentase Pemenuhan Penunjang Urusan Perangkat Daerah	Jumlah Dokumen Perubahan RKA-SKPD dan Laporan Hasil Koordinasi Penyusunan Dokumen Perubahan RKA-SKPD	Jumlah dokumen Perencanaan, Penganggaran, dan Evaluasi Kinerja Perangkat Daerah	Kab. Takalar, Pattallassang, Kalabbirang	0 %	1 Dokumen	23 Dokumen	6,320,000	Dana Transfer Umum-Dana Alokasi Umum		Persentase Pemenuhan Penunjang Urusan Perangkat Daerah	0 %	6,320,000
3	25	1	02.01	4	Koordinasi dan Penyusunan DPA-SKPD	Persentase Pemenuhan Penunjang Urusan Perangkat Daerah	Jumlah Dokumen DPA-SKPD dan Laporan Hasil Koordinasi Penyusunan Dokumen DPA-SKPD	Jumlah dokumen Perencanaan, Penganggaran, dan Evaluasi Kinerja Perangkat Daerah	Kab. Takalar, Pattallassang, Kalabbirang	0 %	1 Dokumen	23 Dokumen	5,836,800	Dana Transfer Umum-Dana Alokasi Umum		Persentase Pemenuhan Penunjang Urusan Perangkat Daerah	0 %	5,836,800
3	25	1	02.01	5	Koordinasi dan Penyusunan Perubahan DPA-SKPD	Persentase Pemenuhan Penunjang Urusan Perangkat Daerah	Jumlah Dokumen Perubahan DPA-SKPD dan Laporan Hasil Koordinasi Penyusunan Dokumen Perubahan DPA-SKPD	Jumlah dokumen Perencanaan, Penganggaran, dan Evaluasi Kinerja Perangkat Daerah	Kab. Takalar, Pattallassang, Kalabbirang	0 %	1 Dokumen	23 Dokumen	6,345,000	Dana Transfer Umum-Dana Alokasi Umum		Persentase Pemenuhan Penunjang Urusan Perangkat Daerah	0 %	6,345,000
3	25	1	02.01	6	Koordinasi dan Penyusunan Laporan Capaian Kinerja dan Ikhtisar Realisasi Kinerja SKPD	Persentase Pemenuhan Penunjang Urusan Perangkat Daerah	Jumlah Laporan Capaian Kinerja dan Ikhtisar Realisasi Kinerja SKPD dan Laporan Hasil Koordinasi Penyusunan Laporan Capaian Kinerja dan Ikhtisar Realisasi Kinerja SKPD	Jumlah dokumen Perencanaan, Penganggaran, dan Evaluasi Kinerja Perangkat Daerah	Kab. Takalar, Pattallassang, Kalabbirang	0 %	12 Laporan	23 Dokumen	29,750,800	Dana Transfer Umum-Dana Alokasi Umum		Persentase Pemenuhan Penunjang Urusan Perangkat Daerah	0 %	29,750,800

Kode					Urusan/ Bidang Urusan/ Program/ Kegiatan/ Sub Kegiatan	Indikator Kinerja			Rencana Tahun 2023						Catatan Penting	Prakiraan Maju Rencana Tahun 2024		
						Capaian Program	Keluaran Sub Kegiatan	Hasil Kegiatan	Lokasi Output Kegiatan	Target Capaian Kinerja			Pagu Indikatif (Rp.)	Sumber Dana		Target Capaian Kinerja		Kebutuhan Dana/ Pagu Indikatif (Rp.)
										Program	Keluaran Sub Kegiatan	Hasil Kegiatan				Tolok Ukur	Target	
3	25	1	02.01	7	Evaluasi Kinerja Perangkat Daerah	Persentase Pemenuhan Penunjang Urusan Perangkat Daerah	Jumlah Laporan Evaluasi Kinerja Perangkat Daerah	Jumlah dokumen Perencanaan, Penganggaran, dan Evaluasi Kinerja Perangkat Daerah	Kab. Takalar, Pattallassang, Kalabbirang	0 %	4 Laporan	23 Dokumen	3,258,600	Dana Transfer Umum-Dana Alokasi Umum		Persentase Pemenuhan Penunjang Urusan Perangkat Daerah	0 %	3,258,600
3	**25**	**001**	**02.02**		**Administrasi Keuangan Perangkat Daerah**								**5,074,652,943**					**5,074,652,943**
3	25	1	02.02	1	Penyediaan Gaji dan Tunjangan ASN	Persentase Pemenuhan Penunjang Urusan Perangkat Daerah	Jumlah Orang yang Menerima Gaji dan Tunjangan ASN	Jumlah Penyediaan Administrasi Keuangan Perangkat Daerah	Kab. Takalar, Pattallassang, Kalabbirang	100 %	120 Orang/bulan	12 Bulan	5,062,166,343	Dana Transfer Umum-Dana Alokasi Umum		Persentase Pemenuhan Penunjang Urusan Perangkat Daerah	100 %	5,062,166,343
3	25	1	02.02	3	Pelaksanaan Penatausahaan dan Pengujian/Verifikasi Keuangan SKPD	Persentase Pemenuhan Penunjang Urusan Perangkat Daerah	Jumlah Dokumen Penatausahaan dan Pengujian/Verifikasi Keuangan SKPD	Jumlah Penyediaan Administrasi Keuangan Perangkat Daerah	Kab. Takalar, Pattallassang, Kalabbirang	100 %	12 Dokumen	12 Bulan	5,119,200	Dana Transfer Umum-Dana Alokasi Umum		Persentase Pemenuhan Penunjang Urusan Perangkat Daerah	100 %	5,119,200
3	25	1	02.02	5	Koordinasi dan Penyusunan Laporan Keuangan Akhir Tahun SKPD	Persentase Pemenuhan Penunjang Urusan Perangkat Daerah	Jumlah Laporan Keuangan Akhir Tahun SKPD dan Laporan Hasil Koordinasi Penyusunan Laporan Keuangan Akhir Tahun SKPD	Jumlah Penyediaan Administrasi Keuangan Perangkat Daerah	Kab. Takalar, Pattallassang, Kalabbirang	100 %	1 Laporan	12 Bulan	3,605,600	Dana Transfer Umum-Dana Alokasi Umum		Persentase Pemenuhan Penunjang Urusan Perangkat Daerah	100 %	3,605,600
3	25	1	02.02	7	Koordinasi dan Penyusunan Laporan Keuangan Bulanan/ Triwulanan/ Semesteran SKPD	Persentase Pemenuhan Penunjang Urusan Perangkat Daerah	Jumlah Laporan Keuangan Bulanan/ Triwulanan/ Semesteran SKPD dan Laporan Koordinasi Penyusunan Laporan Keuangan Bulanan/Triwulanan/Semesteran SKPD	Jumlah Penyediaan Administrasi Keuangan Perangkat Daerah	Kab. Takalar, Pattallassang, Kalabbirang	100 %	4 Laporan	12 Bulan	3,761,800	Dana Transfer Umum-Dana Alokasi Umum		Persentase Pemenuhan Penunjang Urusan Perangkat Daerah	100 %	3,761,800
3	**25**	**001**	**02.03**		**Administrasi Barang Milik Daerah pada Perangkat Daerah**								**13,875,000**					**13,875,000**
3	25	1	02.03	1	Penyusunan Perencanaan Kebutuhan Barang Milik Daerah SKPD	Persentase Pemenuhan Penunjang Urusan Perangkat Daerah	Jumlah Rencana Kebutuhan Barang Milik Daerah SKPD	Jumlah Dokumen Administrasi Barang Milik Daerah pada Perangkat Daerah Yang Tersedia	Kab. Takalar, Pattallassang, Kalabbirang	100 %	6 Dokumen	32 Laporan	2,761,000	Dana Transfer Umum-Dana Alokasi Umum		Persentase Pemenuhan Penunjang Urusan Perangkat Daerah	100 %	2,761,000
3	25	1	02.03	4	Pembinaan, Pengawasan, dan Pengendalian Barang	Persentase Pemenuhan Penunjang Urusan	Jumlah Laporan Hasil Pembinaan, Pengawasan, dan Pengendalian Barang Milik Daerah pada SKPD	Jumlah Dokumen Administrasi Barang Milik Daerah pada	Kab. Takalar, Semua Kecamatan, Semua Kelurahan	100 %	12 Laporan	32 Laporan	4,780,000	Dana Transfer Umum-Dana Alokasi Umum		Persentase Pemenuhan Penunjang Urusan	100 %	4,780,000

Kode					Urusan/ Bidang Urusan/ Program/ Kegiatan/ Sub Kegiatan	Indikator Kinerja			Rencana Tahun 2023						Catatan Penting	Prakiraan Maju Rencana Tahun 2024		
						Capaian Program	Keluaran Sub Kegiatan	Hasil Kegiatan	Lokasi Output Kegiatan	Target Capaian Kinerja			Pagu Indikatif (Rp.)	Sumber Dana		Target Capaian Kinerja		Kebutuhan Dana/ Pagu Indikatif (Rp.)
										Program	Keluaran Sub Kegiatan	Hasil Kegiatan				Tolok Ukur	Target	
					Milik Daerah pada SKPD	Perangkat Daerah		Perangkat Daerah Yang Tersedia								Perangkat Daerah		
3	25	1	02.03	5	Rekonsiliasi dan Penyusunan Laporan Barang Milik Daerah pada SKPD	Persentase Pemenuhan Penunjang Urusan Perangkat Daerah	Jumlah Laporan Rekonsiliasi dan Penyusunan Laporan Barang Milik Daerah pada SKPD	Jumlah Dokumen Administrasi Barang Milik Daerah pada Perangkat Daerah Yang Tersedia	Kab. Takalar, Pattallassang, Kalabbirang	100 %	2 Laporan	32 Laporan	3,038,200	Dana Transfer Umum-Dana Alokasi Umum		Persentase Pemenuhan Penunjang Urusan Perangkat Daerah	100 %	3,038,200
3	25	1	02.03	6	Penatausahaan Barang Milik Daerah pada SKPD	Persentase Pemenuhan Penunjang Urusan Perangkat Daerah	Jumlah Laporan Penatausahaan Barang Milik Daerah pada SKPD	Jumlah Dokumen Administrasi Barang Milik Daerah pada Perangkat Daerah Yang Tersedia	Kab. Takalar, Pattallassang, Kalabbirang	100 %	12 Laporan	32 Laporan	3,295,800	Dana Transfer Umum-Dana Alokasi Umum		Persentase Pemenuhan Penunjang Urusan Perangkat Daerah	100 %	3,295,800
3	**25**	**001**	**02.04**		**Administrasi Pendapatan Daerah Kewenangan Perangkat Daerah**								**13,375,800**					**13,375,800**
3	25	1	02.04	5	Pengolahan Data Retribusi Daerah	Persentase Pemenuhan Penunjang Urusan Perangkat Daerah	Jumlah Laporan Hasil Pengolahan, Pemeliharaan, dan Pelaporan Data Retribusi Daerah	Jumlah Laporan Administrasi Pendapatan Daerah Kewenangan Perangkat Daerah Yang tersedia	Kab. Takalar, Semua Kecamatan, Semua Kelurahan	100 %	12 Laporan	24 Laporan	2,749,200	PENDAPATAN ASLI DAERAH (PAD)		Persentase Pemenuhan Penunjang Urusan Perangkat Daerah	100 %	2,749,200
3	25	1	02.04	7	Pelaporan Pengelolaan Retribusi Daerah	Persentase Pemenuhan Penunjang Urusan Perangkat Daerah	Jumlah Laporan Pengelolaan Retribusi Daerah	Jumlah Laporan Administrasi Pendapatan Daerah Kewenangan Perangkat Daerah Yang tersedia	Kab. Takalar, Semua Kecamatan, Semua Kelurahan	100 %	12 Dokumen	24 Laporan	10,626,600	PENDAPATAN ASLI DAERAH (PAD)		Persentase Pemenuhan Penunjang Urusan Perangkat Daerah	100 %	10,626,600
3	**25**	**001**	**02.05**		**Administrasi Kepegawaian Perangkat Daerah**								**32,841,400**					**32,841,400**
3	25	1	02.05	2	Pengadaan Pakaian Dinas beserta Atribut Kelengkapannya	Persentase Pemenuhan Penunjang Urusan Perangkat Daerah	Jumlah Paket Pakaian Dinas beserta Atribut Kelengkapan	Jumlah penyediaan Administrasi Kepegawaian Perangkat Daerah	Kab. Takalar, Pattallassang, Kalabbirang	100 %	1 Paket	12 Bulan	22,860,000	Dana Transfer Umum-Dana Alokasi Umum		Persentase Pemenuhan Penunjang Urusan Perangkat Daerah	100 %	22,860,000
3	25	1	02.05	3	Pendataan dan Pengolahan Administrasi Kepegawaian	Persentase Pemenuhan Penunjang Urusan Perangkat Daerah	Jumlah Dokumen Pendataan dan Pengolahan Administrasi Kepegawaian	Jumlah penyediaan Administrasi Kepegawaian Perangkat Daerah	Kab. Takalar, Pattallassang, Kalabbirang	100 %	12 Dokumen	12 Bulan	3,363,400	Dana Transfer Umum-Dana Alokasi Umum		Persentase Pemenuhan Penunjang Urusan Perangkat Daerah	100 %	3,363,400

Kode					Urusan/ Bidang Urusan/ Program/ Kegiatan/ Sub Kegiatan	Indikator Kinerja			Rencana Tahun 2023						Catatan Penting	Prakiraan Maju Rencana Tahun 2024		
						Capaian Program	Keluaran Sub Kegiatan	Hasil Kegiatan	Lokasi Output Kegiatan	Target Capaian Kinerja			Pagu Indikatif (Rp.)	Sumber Dana		Target Capaian Kinerja		Kebutuhan Dana/ Pagu Indikatif (Rp.)
										Program	Keluaran Sub Kegiatan	Hasil Kegiatan				Tolok Ukur	Target	
3	25	1	02.05	9	Pendidikan dan Pelatihan Pegawai Berdasarkan Tugas dan Fungsi	Persentase Pemenuhan Penunjang Urusan Perangkat Daerah	Jumlah Pegawai Berdasarkan Tugas dan Fungsi yang Mengikuti Pendidikan dan Pelatihan	Jumlah penyediaan Administrasi Kepegawaian Perangkat Daerah	Kab. Takalar, Pattallassang, Kalabbirang	100 %	2 Orang	12 Bulan	6,618,000	Dana Transfer Umum-Dana Alokasi Umum		Persentase Pemenuhan Penunjang Urusan Perangkat Daerah	100 %	6,618,000
3	**25**	**001**	**02.06**		**Administrasi Umum Perangkat Daerah**								**106,813,600**					**106,813,600**
3	25	1	02.06	1	Penyediaan Komponen Instalasi Listrik/Penerangan Bangunan Kantor	Persentase Pemenuhan Penunjang Urusan Perangkat Daerah	Jumlah Paket Komponen Instalasi Listrik/Penerangan Bangunan Kantor yang Disediakan	Jumlah Penyediaan Administrasi Umum Perangkat Daerah	Kab. Takalar, Pattallassang, Kalabbirang	100 %	1 Paket	12 Bulan	918	PENDAPATAN ASLI DAERAH (PAD)		Persentase Pemenuhan Penunjang Urusan Perangkat Daerah	100 %	918
3	25	1	02.06	2	Penyediaan Peralatan dan Perlengkapan Kantor	Persentase Pemenuhan Penunjang Urusan Perangkat Daerah	Jumlah Paket Peralatan dan Perlengkapan Kantor yang Disediakan	Jumlah Penyediaan Administrasi Umum Perangkat Daerah	Kab. Takalar, Pattallassang, Kalabbirang	100 %	1 Paket	12 Bulan	1,735,600	PENDAPATAN ASLI DAERAH (PAD)		Persentase Pemenuhan Penunjang Urusan Perangkat Daerah	100 %	1,735,600
3	25	1	02.06	8	Fasilitasi Kunjungan Tamu	Persentase Pemenuhan Penunjang Urusan Perangkat Daerah	Jumlah Laporan Fasilitasi Kunjungan Tamu	Jumlah Penyediaan Administrasi Umum Perangkat Daerah	Kab. Takalar, Pattallassang, Kalabbirang	100 %	12 Laporan	12 Bulan	4,000,000	PENDAPATAN ASLI DAERAH (PAD)		Persentase Pemenuhan Penunjang Urusan Perangkat Daerah	100 %	4,000,000
3	25	1	02.06	9	Penyelenggaraan Rapat Koordinasi dan Konsultasi SKPD	Persentase Pemenuhan Penunjang Urusan Perangkat Daerah	Jumlah Laporan Penyelenggaraan Rapat Koordinasi dan Konsultasi SKPD	Jumlah Penyediaan Administrasi Umum Perangkat Daerah	Kab. Takalar, Semua Kecamatan, Semua Kelurahan	100 %	12 Laporan	12 Bulan	100,160,000	PENDAPATAN ASLI DAERAH (PAD)		Persentase Pemenuhan Penunjang Urusan Perangkat Daerah	100 %	100,160,000
3	**25**	**001**	**02.07**		**Pengadaan Barang Milik Daerah Penunjang Urusan Pemerintah Daerah**								**41,626,200**					**41,626,200**
3	25	1	02.07	6	Pengadaan Peralatan dan Mesin Lainnya	Persentase Pemenuhan Penunjang Urusan Perangkat Daerah	Jumlah Unit Peralatan dan Mesin Lainnya yang Disediakan	Jumlah Pengadaan Barang Milik Daerah Penunjang Urusan Pemerintah Daerah	Kab. Takalar, Pattallassang, Kalabbirang	100 %	3 Unit	3 Unit	41,626,200	Dana Transfer Umum-Dana Alokasi Umum		Persentase Pemenuhan Penunjang Urusan Perangkat Daerah	100 %	41,626,200
3	**25**	**001**	**02.08**		**Penyediaan Jasa Penunjang Urusan Pemerintahan Daerah**								**47,996,600**					**115,196,600**

Kode					Urusan/ Bidang Urusan/ Program/ Kegiatan/ Sub Kegiatan	Indikator Kinerja			Rencana Tahun 2023						Catatan Penting	Prakiraan Maju Rencana Tahun 2024		
						Capaian Program	Keluaran Sub Kegiatan	Hasil Kegiatan	Lokasi Output Kegiatan	Target Capaian Kinerja			Pagu Indikatif (Rp.)	Sumber Dana		Target Capaian Kinerja		Kebutuhan Dana/ Pagu Indikatif (Rp.)
										Program	Keluaran Sub Kegiatan	Hasil Kegiatan				Tolok Ukur	Target	
3	25	1	02.08	2	Penyediaan Jasa Komunikasi, Sumber Daya Air dan Listrik	Persentase Pemenuhan Penunjang Urusan Perangkat Daerah	Jumlah Laporan Penyediaan Jasa Komunikasi, Sumber Daya Air dan Listrik yang Disediakan	Jumlah Penyediaan Jasa Penunjang Urusan Pemerintahan Daerah	Kab. Takalar, Pattallassang, Kalabbirang	100 %	12 Laporan	12 Bulan	47,996,600	Dana Transfer Umum-Dana Alokasi Umum		Persentase Pemenuhan Penunjang Urusan Perangkat Daerah	100 %	47,996,600
3	**25**	**001**	**02.09**		**Pemeliharaan Barang Milik Daerah Penunjang Urusan Pemerintahan Daerah**								**111,429,000**					**111,429,000**
3	25	1	02.09	1	Penyediaan Jasa Pemeliharaan, Biaya Pemeliharaan, dan Pajak Kendaraan Perorangan Dinas atau Kendaraan Dinas Jabatan	Persentase Pemenuhan Penunjang Urusan Perangkat Daerah	Jumlah Kendaraan Perorangan Dinas atau Kendaraan Dinas Jabatan yang Dipelihara dan dibayarkan Pajaknya	Jumlah penyediaan Pemeliharaan Barang Milik Daerah Penunjang Urusan Pemerintahan Daerah	Kab. Takalar, Pattallassang, Kalabbirang	100 %	9 Unit	12 Bulan	106,029,000	PENDAPATAN ASLI DAERAH (PAD)		Persentase Pemenuhan Penunjang Urusan Perangkat Daerah	100 %	106,029,000
3	25	1	02.09	6	Pemeliharaan Peralatan dan Mesin Lainnya	Persentase Pemenuhan Penunjang Urusan Perangkat Daerah	Jumlah Peralatan dan Mesin Lainnya yang Dipelihara	Jumlah penyediaan Pemeliharaan Barang Milik Daerah Penunjang Urusan Pemerintahan Daerah	Kab. Takalar, Pattallassang, Kalabbirang	100 %	8 Unit	12 Bulan	5,400,000	PENDAPATAN ASLI DAERAH (PAD)		Persentase Pemenuhan Penunjang Urusan Perangkat Daerah	100 %	5,400,000
3	25	3			PROGRAM PENGELOLAAN PERIKANAN TANGKAP								2,979,032,500					2,979,032,500
3	**25**	**003**	**02.01**		**Pengelolaan Penangkapan Ikan di Wilayah Sungai, Danau, Waduk, Rawa, dan Genangan Air Lainnya yang Dapat Diusahakan dalam 1 (Satu) Daerah Kabupaten/ Kota**								**2,923,465,900**					**2,923,465,900**
3	25	3	02.01	1	Penyediaan Data dan Informasi Sumber Daya Ikan	Volume produksi perikanan tangkap nelayan kecil	Jumlah Data dan Informasi Sumber Daya Ikan di Perairan Darat dalam Satu Kabupaten/Kota yang Tersedia	Persentase Cakupan Pengelolaan Penangkapan Ikan di Wilayah Sungai, Danau, Waduk, Rawa, dan Genangan Air Lainnya yang Dapat Diusahakan dalam 1 (Satu) Daerah Kabupaten/ Kota	Kab. Takalar, Pattallassang, Kalabbirang	22,011 Ton	12 Dokumen	100 %	40,097,400	Dana Transfer Umum-Dana Alokasi Umum		Volume produksi perikanan tangkap nelayan kecil	22,011 Ton	40,097,400

Kode					Urusan/ Bidang Urusan/ Program/ Kegiatan/ Sub Kegiatan	Indikator Kinerja			Rencana Tahun 2023						Catatan Penting	Prakiraan Maju Rencana Tahun 2024		
						Capaian Program	Keluaran Sub Kegiatan	Hasil Kegiatan	Lokasi Output Kegiatan	Target Capaian Kinerja			Pagu Indikatif (Rp.)	Sumber Dana		Target Capaian Kinerja		Kebutuhan Dana/ Pagu Indikatif (Rp.)
										Program	Keluaran Sub Kegiatan	Hasil Kegiatan				Tolok Ukur	Target	
3	25	3	02.01	2	Penyediaan Prasarana Usaha Perikanan Tangkap	Volume produksi perikanan tangkap nelayan kecil	Jumlah Prasarana Usaha Perikanan Tangkap yang Tersedia	Persentase Cakupan Pengelolaan Penangkapan Ikan di Wilayah Sungai, Danau, Waduk, Rawa, dan Genangan Air Lainnya yang Dapat Diusahakan dalam 1 (Satu) Daerah Kabupaten/ Kota	Kab. Takalar, Mappakasunggu, Takalar	22,011 Ton	9 Unit	100 %	97,246,000	PENDAPATAN ASLI DAERAH (PAD)		Volume produksi perikanan tangkap nelayan kecil	22,011 Ton	97,246,000
									Kab. Takalar, Galesong Utara, Bontolebang								
									Kab. Takalar, Galesong, Pa'lalakkang								
3	25	3	02.01	3	Penjaminan Ketersediaan Sarana Usaha Perikanan Tangkap	Volume produksi perikanan tangkap nelayan kecil	Jumlah Sarana Usaha Perikanan Tangkap yang Terjamin dan Tersedia	Persentase Cakupan Pengelolaan Penangkapan Ikan di Wilayah Sungai, Danau, Waduk, Rawa, dan Genangan Air Lainnya yang Dapat Diusahakan dalam 1 (Satu) Daerah Kabupaten/ Kota	Kab. Takalar, Semua Kecamatan, Semua Kelurahan	22,011 Ton	57 Unit	100 %	2,786,122,500	Dana Transfer Khusus-Dana Alokasi Khusus Fisik		Volume produksi perikanan tangkap nelayan kecil	22,011 Ton	2,786,122,500
3	**25**	**003**	**02.02**		**Pemberdayaan Nelayan Kecil dalam Daerah Kabupaten/Kota**								**23,802,400**					**23,802,400**
3	25	3	02.02	1	Pengembangan Kapasitas Nelayan Kecil	Volume produksi perikanan tangkap nelayan kecil	Jumlah Nelayan Kecil yang Meningkat Kapasitasnya	Persentase Cakupan Pemberdayaan Nelayan Kecil dalam Daerah Kabupaten/Kota	Kab. Takalar, Pattallassang, Kalabbirang	22,011 Ton	71 Orang	100 %	23,802,400	PENDAPATAN ASLI DAERAH (PAD)		Volume produksi perikanan tangkap nelayan kecil	22,011 Ton	23,802,400
3	**25**	**003**	**02.03**		**Pengelolaan dan Penyelenggaraan Tempat Pelelangan Ikan (TPI)**								**31,764,200**					**31,764,200**

Kode					Urusan/ Bidang Urusan/ Program/ Kegiatan/ Sub Kegiatan	Indikator Kinerja			Rencana Tahun 2023						Catatan Penting	Prakiraan Maju Rencana Tahun 2024		
						Capaian Program	Keluaran Sub Kegiatan	Hasil Kegiatan	Lokasi Output Kegiatan	Target Capaian Kinerja			Pagu Indikatif (Rp.)	Sumber Dana		Target Capaian Kinerja		Kebutuhan Dana/ Pagu Indikatif (Rp.)
										Program	Keluaran Sub Kegiatan	Hasil Kegiatan				Tolok Ukur	Target	
3	25	3	02.03	2	Pelayanan Penyelenggaraan Tempat Pelelangan Ikan (TPI)	Volume produksi perikanan tangkap nelayan kecil	Jumlah Layanan dalam rangka Penyelenggaraan Tempat Pelelangan Ikan (TPI)	Persentase cakupan Pengelolaan dan Penyelenggaraan Tempat Pelelangan Ikan (TPI)	Kab. Takalar, Galesong Utara, Tamasaju	22,011 Ton	3 Layanan	100 %	31,764,200	Dana Transfer Umum-Dana Alokasi Umum		Volume produksi perikanan tangkap nelayan kecil	22,011 Ton	31,764,200
3	25	4			PROGRAM PENGELOLAAN PERIKANAN BUDIDAYA								1,982,539,500					1,982,539,500
3	**25**	**004**	**02.02**		**Pemberdayaan Pembudi Daya Ikan Kecil**								**11,506,000**					**11,506,000**
3	25	4	02.02	4	Pemberian Pendampingan, Kemudahanan Akses Ilmu Pengetahuan, Teknologi dan Informasi, serta Penyelenggaraan Pendidikan dan Pelatihan	Volume produksi perikanan budidaya	Jumlah Kelompok Usaha yang Memperoleh Pendampingan, Kemudahanan Akses Ilmu Pengetahuan, Teknologi dan Informasi, Serta Penyelenggaraan Pendidikan dan Pelatihan	Persentase Cakupan Pemberdayaan Pembudi Daya Ikan Kecil	Kab. Takalar, Pattallassang, Kalabbirang	590403 Ton	35 Kelompok	100 %	11,506,000	Dana Transfer Umum-Dana Alokasi Umum		Volume produksi perikanan budidaya	590403 Ton	11,506,000
3	**25**	**004**	**02.04**		**Pengelolaan Pembudidayaan Ikan**								**1,971,033,500**					**1,971,033,500**
3	25	4	02.04	1	Penyediaan Data dan Informasi Pembudidayaan Ikan dalam 1 (Satu) Daerah Kabupaten/Kota	Volume produksi perikanan budidaya	Jumlah Data dan Informasi Pembudidayaan Ikan dalam 1 (Satu) Daerah Kabupaten/Kota	Persentase Cakupan Pengelolaan Pembudidayaan Ikan	Kab. Takalar, Pattallassang, Kalabbirang	590403 Ton	12 Dokumen	100 %	49,444,400	Dana Transfer Umum-Dana Alokasi Umum		Volume produksi perikanan budidaya	590403 Ton	49,444,400
3	25	4	02.04	3	Penjaminan Ketersediaan Sarana Pembudidayaan Ikan dalam 1 (Satu) Daerah Kabupaten/Kota	Volume produksi perikanan budidaya	Jumlah Sarana Pembudidayaan Ikan dalam 1 (Satu) Daerah Kabupaten/Kota	Persentase Cakupan Pengelolaan Pembudidayaan Ikan	Kab. Takalar, Semua Kecamatan, Semua Kelurahan	590403 Ton	8 Unit	100 %	1,921,589,100	Dana Transfer Khusus-Dana Alokasi Khusus Fisik		Volume produksi perikanan budidaya	590403 Ton	1,921,589,100
3	25	6			PROGRAM PENGOLAHAN DAN PEMASARAN HASIL PERIKANAN								2,524,956,600					2,524,956,600
3	**25**	**006**	**02.01**		**Penerbitan Tanda Daftar Usaha Pengolahan Hasil Perikanan bagi Usaha Skala Mikro dan Kecil**								**7,209,600**					**7,209,600**
3	25	6	02.01	1	Penyediaan Data dan Informasi Usaha Pemasaran dan Pengolahan Hasil Perikanan dalam 1 (Satu) Daerah Kabupaten/Kota	Persenatse poklahsar yang meningkat kelasnya	Jumlah Data dan Informasi Usaha Pemasaran dan Pengolahan Hasil Perikanan berdasarkan Skala Usaha dan Risiko	Persentase Cakupan Penerbitan Tanda Daftar Usaha Pengolahan Hasil Perikanan bagi Usaha Skala Mikro dan Kecil	Kab. Takalar, Pattallassang, Kalabbirang	25 %	12 Dokumen	100 %	7,209,600	Dana Transfer Umum-Dana Alokasi Umum		Persenatse poklahsar yang meningkat kelasnya	25 %	7,209,600
3	**25**	**006**	**02.02**		**Pembinaan Mutu dan Keamanan Hasil Perikanan bagi Usaha Pengolahan dan Pemasaran Skala Mikro dan Kecil**								**53,849,600**					**53,849,600**

Kode					Urusan/ Bidang Urusan/ Program/ Kegiatan/ Sub Kegiatan	Indikator Kinerja			Rencana Tahun 2023						Catatan Penting	Prakiraan Maju Rencana Tahun 2024		
						Capaian Program	Keluaran Sub Kegiatan	Hasil Kegiatan	Lokasi Output Kegiatan	Target Capaian Kinerja			Pagu Indikatif (Rp.)	Sumber Dana		Target Capaian Kinerja		Kebutuhan Dana/ Pagu Indikatif (Rp.)
										Program	Keluaran Sub Kegiatan	Hasil Kegiatan				Tolok Ukur	Target	
3	25	6	02.02	1	Pelaksanaan Bimbingan dan Penerapan Persyaratan atau Standar pada Usaha Pengolahan dan Pemasaran Skala Mikro dan Kecil	Persenatse poklahsar yang meningkat kelasnya	Jumlah Unit Usaha Pengolahan dan Pemasaran Hasil Perikanan yang Mendapatkan Pembinaan Terhadap Penerapan Persyaratan Perizinan Berusaha pada Usaha Pengolahan dan Pemasaran Hasil Perikanan Sesuai Skala Usaha dan Risiko	Persentase Cakupan Penyediaan dan Penyaluran Bahan Baku Industri Pengolahan Ikan dalam 1 (Satu) Daerah Kabupaten/kota	Kab. Takalar, Semua Kecamatan, Semua Kelurahan	25 %	25 Unit Usaha	100 %	53,849,600	Dana Transfer Umum-Dana Alokasi Umum		Persenatse poklahsar yang meningkat kelasnya	25 %	53,849,600
3	**25**	**006**	**02.03**		**Penyediaan dan Penyaluran Bahan Baku Industri Pengolahan Ikan dalam 1 (Satu) Daerah Kabupaten/ Kota**								**2,463,897,400**					**2,463,897,400**
3	25	6	02.03	1	Peningkatan Ketersediaan Ikan untuk Konsumsi dan Usaha Pengolahan dalam 1 (Satu) Daerah Kabupaten/Kota		Jumlah Peningkatan Ketersediaan Ikan untuk Konsumsi dan Usaha Pengolahan Dalam 1 (Satu) Daerah Kabupaten/Kota		Kab. Takalar, Pattallassang, Kalabbirang		900 Ton		24,335,600	Dana Transfer Umum-Dana Alokasi Umum				24,335,600
3	25	6	02.03	2	Pemberian Fasilitas bagi Pelaku Usaha Perikanan Skala Mikro dan Kecil dalam 1 (Satu) Daerah Kabupaten/Kota		Jumlah Pelaku Usaha Perikanan Skala Mikro dan Kecil dalam 1 (Satu) Daerah Kabupaten/Kota yang Terfasilitasi		Kab. Takalar, Semua Kecamatan, Semua Kelurahan		20 Pelaku Usaha		2,439,561,800	Dana Transfer Umum-Dana Alokasi Umum				2,439,561,800
														Dana Transfer Khusus-Dana Alokasi Khusus Fisik				
TOTAL													12,994,163,743					13,061,363,743

5.2.2.20 Dinas Lingkungan Hidup dan Pertanahan

Kode					Urusan/ Bidang Urusan/ Program/ Kegiatan/ Sub Kegiatan	Indikator Kinerja			Rencana Tahun 2023						Catatan Penting	Prakiraan Maju Rencana Tahun 2024		
						Capaian Program	Keluaran Sub Kegiatan	Hasil Kegiatan	Lokasi Output Kegiatan	Target Capaian Kinerja			Pagu Indikatif (Rp.)	Sumber Dana		Target Capaian Kinerja		Kebutuhan Dana/ Pagu Indikatif (Rp.)
										Program	Keluaran Sub Kegiatan	Hasil Kegiatan				Tolok Ukur	Target	
2					URUSAN PEMERINTAHAN WAJIB YANG TIDAK BERKAITAN DENGAN PELAYANAN DASAR													
2	10				URUSAN PEMERINTAHAN BIDANG PERTANAHAN								5,000,000,000					5,010,000,000
2	10	4			PROGRAM PENYELESAIAN SENGKETA TANAH GARAPAN								0					5,000,000
2	**10**	**004**	**02.01**		**Penyelesaian Sengketa Tanah Garapan dalam Daerah Kabupaten/Kota**								**0**					**5,000,000**
2	10	4	02.01	1	Inventarisasi Sengketa, Konflik, dan Perkara Pertanahan dalam 1 (satu) Daerah Kabupaten/Kota	Penangangan Sengketa Tanah Garapan yang Dilakukan Melalui Mediasi	Jumlah Data Sengketa, Konflik dan Perkara dalam 1 (Satu) Daerah Kabupaten/Kota	Jumlah Penyelesaian Kasus sengketa tanah garapan	Kab. Takalar, Semua Kecamatan, Semua Kelurahan	1 kasus	5 Dokumen	20 Kasus	0	Dana Transfer Umum-Dana Alokasi Umum		Penangangan Sengketa Tanah Garapan yang Dilakukan Melalui Mediasi	1 kasus	5,000,000
2	10	5			PROGRAM PENYELESAIAN GANTI KERUGIAN DAN SANTUNAN TANAH UNTUK PEMBANGUNAN								5,000,000,000					5,000,000,000
2	**10**	**005**	**02.01**		**Penyelesaian Masalah Ganti Kerugian dan Santunan Tanah untuk Pembangunan oleh Pemerintah Daerah Kabupaten/Kota**								**5,000,000,000**					**5,000,000,000**
2	10	5	02.01	2	Koordinasi dan Sinkronisasi Penyelesaian Masalah Ganti Kerugian dan Santunan Tanah untuk Pembangunan oleh Pemerintah Daerah Kabupaten/Kota	Persentase penyelesaian maslaah ganti kerugian dan santunan tanah	Jumlah Dokumen Koordinasi dan Sinkronisasi Penyelesaian Masalah Ganti Kerugian dan Santunan Tanah untuk Pembangunan oleh Pemerintah Daerah Kabupaten/Kota	Jumlah dokumen masalah ganti kerugian dan santunan tanah untuk pembangunan oleh pemerintah daerah kabupaten/kota	Kab. Takalar, Semua Kecamatan, Semua Kelurahan	75 %	5 Dokumen	5 Dokumen	5,000,000,000	PENDAPATAN ASLI DAERAH (PAD)		Persentase penyelesaian maslaah ganti kerugian dan santunan tanah	75 %	5,000,000,000
2	10	8			PROGRAM PENGELOLAAN TANAH KOSONG								0					5,000,000
2	**10**	**008**	**02.02**		**Inventarisasi dan Pemanfaatan Tanah Kosong**								**0**					**5,000,000**
2	10	8	02.02	2	Pemanfaatan Tanah Kosong	Persentase tanah Untuk Masyarakat	Jumlah Dokumen Pemanfaatan Tanah Kosong	Data Inventarisasi Pemanfaatan tanah kosong	Kab. Takalar, Semua Kecamatan, Semua Kelurahan	30 %	2 Dokumen	5 Dokumen	0	Dana Transfer Umum-Dana Alokasi Umum		Persentase tanah Untuk Masyarakat	30 %	5,000,000
2	11				URUSAN PEMERINTAHAN BIDANG LINGKUNGAN HIDUP								7,509,579,000					10,493,729,600
2	11	1			PROGRAM PENUNJANG URUSAN PEMERINTAHAN DAERAH KABUPATEN/KOTA								5,816,502,688					6,452,489,600
2	**11**	**001**	**02.01**		**Perencanaan, Penganggaran, dan Evaluasi Kinerja Perangkat Daerah**								**31,294,600**					**30,000,000**
2	11	1	02.01	1	Penyusunan Dokumen Perencanaan Perangkat Daerah	Persentase Pemenuhan Penunjang Urusan Perangkat Daerah	Jumlah Dokumen Perencanaan Perangkat Daerah	Presentase capaian perencanaan dan evaluasi kinerja	Kab. Takalar, Pattallassang, Kalabbirang	92,5 %	2 Dokumen	100 %	4,999,600	Dana Transfer Umum-Dana Alokasi Umum		Persentase Pemenuhan Penunjang Urusan Perangkat Daerah	92,5 %	5,000,000
						Persentase Pemenuhan Penunjang				93 %						Persentase Pemenuhan Penunjang	93 %	

Kode					Urusan/ Bidang Urusan/ Program/ Kegiatan/ Sub Kegiatan	Indikator Kinerja			Rencana Tahun 2023						Catatan Penting	Prakiraan Maju Rencana Tahun 2024		
						Capaian Program	Keluaran Sub Kegiatan	Hasil Kegiatan	Lokasi Output Kegiatan	Target Capaian Kinerja			Pagu Indikatif (Rp.)	Sumber Dana		Target Capaian Kinerja		Kebutuhan Dana/ Pagu Indikatif (Rp.)
										Program	Keluaran Sub Kegiatan	Hasil Kegiatan				Tolok Ukur	Target	
						Urusan Perangkat Daerah										Urusan Perangkat Daerah		
2	11	1	02.01	3	Koordinasi dan Penyusunan Dokumen Perubahan RKA-SKPD	Persentase Pemenuhan Penunjang Urusan Perangkat Daerah	Jumlah Dokumen Perubahan RKA-SKPD dan Laporan Hasil Koordinasi Penyusunan Dokumen Perubahan RKA-SKPD	Presentase capaian perencanaan dan evaluasi kinerja	Kab. Takalar, Pattallassang, Kalabbirang	92,5 %	1 Dokumen	100 %	4,999,800	Dana Transfer Umum-Dana Alokasi Umum		Persentase Pemenuhan Penunjang Urusan Perangkat Daerah	92,5 %	5,000,000
						Persentase Pemenuhan Penunjang Urusan Perangkat Daerah				93 %						Persentase Pemenuhan Penunjang Urusan Perangkat Daerah	93 %	
2	11	1	02.01	4	Koordinasi dan Penyusunan DPA-SKPD	Persentase Pemenuhan Penunjang Urusan Perangkat Daerah	Jumlah Dokumen DPA-SKPD dan Laporan Hasil Koordinasi Penyusunan Dokumen DPA-SKPD	Presentase capaian perencanaan dan evaluasi kinerja	Kab. Takalar, Pattallassang, Kalabbirang	92,5 %	1 Dokumen	100 %	4,996,800	Dana Transfer Umum-Dana Alokasi Umum		Persentase Pemenuhan Penunjang Urusan Perangkat Daerah	92,5 %	5,000,000
						Persentase Pemenuhan Penunjang Urusan Perangkat Daerah				93 %						Persentase Pemenuhan Penunjang Urusan Perangkat Daerah	93 %	
2	11	1	02.01	5	Koordinasi dan Penyusunan Perubahan DPA-SKPD	Persentase Pemenuhan Penunjang Urusan Perangkat Daerah	Jumlah Dokumen DPA-SKPD dan Laporan Hasil Koordinasi Penyusunan Dokumen DPA-SKPD	Presentase capaian perencanaan dan evaluasi kinerja	Kab. Takalar, Pattallassang, Kalabbirang	92,5 %	1 Dokumen	100 %	4,406,200	Dana Transfer Umum-Dana Alokasi Umum		Persentase Pemenuhan Penunjang Urusan Perangkat Daerah	92,5 %	5,000,000
						Persentase Pemenuhan Penunjang Urusan Perangkat Daerah	Jumlah Dokumen Perubahan DPA-SKPD dan Laporan Hasil Koordinasi Penyusunan Dokumen Perubahan DPA-SKPD			93 %	1 Dokumen					Persentase Pemenuhan Penunjang Urusan Perangkat Daerah	93 %	
2	11	1	02.01	6	Koordinasi dan Penyusunan Laporan Capaian Kinerja dan	Persentase Pemenuhan Penunjang	Jumlah Laporan Capaian Kinerja dan Ikhtisar Realisasi Kinerja SKPD dan Laporan Hasil Koordinasi	Presentase capaian	Kab. Takalar, Pattallassang, Kalabbirang	92,5 %	4 Laporan	100 %	6,600,000	Dana Transfer Umum-Dana Alokasi Umum		Persentase Pemenuhan Penunjang	92,5 %	5,000,000

Kode					Urusan/ Bidang Urusan/ Program/ Kegiatan/ Sub Kegiatan	Indikator Kinerja			Rencana Tahun 2023						Catatan Penting	Prakiraan Maju Rencana Tahun 2024		
						Capaian Program	Keluaran Sub Kegiatan	Hasil Kegiatan	Lokasi Output Kegiatan	Target Capaian Kinerja			Pagu Indikatif (Rp.)	Sumber Dana		Target Capaian Kinerja		Kebutuhan Dana/ Pagu Indikatif (Rp.)
										Program	Keluaran Sub Kegiatan	Hasil Kegiatan				Tolok Ukur	Target	
					Ikhtisar Realisasi Kinerja SKPD	Urusan Perangkat Daerah	Penyusunan Laporan Capaian Kinerja dan Ikhtisar Realisasi Kinerja SKPD	perencanaan dan evaluasi kinerja								Urusan Perangkat Daerah		
						Persentase Pemenuhan Penunjang Urusan Perangkat Daerah				93 %						Persentase Pemenuhan Penunjang Urusan Perangkat Daerah	93 %	
2	11	1	02.01	7	Evaluasi Kinerja Perangkat Daerah	Persentase Pemenuhan Penunjang Urusan Perangkat Daerah	Jumlah Laporan Evaluasi Kinerja Perangkat Daerah	Presentase capaian perencanaan dan evaluasi kinerja	Kab. Takalar, Semua Kecamatan, Semua Kelurahan	92,5 %	4 Laporan	100 %	5,292,200	Dana Transfer Umum-Dana Alokasi Umum		Persentase Pemenuhan Penunjang Urusan Perangkat Daerah	92,5 %	5,000,000
						Persentase Pemenuhan Penunjang Urusan Perangkat Daerah				93 %						Persentase Pemenuhan Penunjang Urusan Perangkat Daerah	93 %	
2	**11**	**001**	**02.02**		**Administrasi Keuangan Perangkat Daerah**								**5,453,302,088**					**5,285,691,200**
2	11	1	02.02	1	Penyediaan Gaji dan Tunjangan ASN	Persentase Pemenuhan Penunjang Urusan Perangkat Daerah	Jumlah Orang yang Menerima Gaji dan Tunjangan ASN	Presentase Pemenuhan administrasi keuangan	Kab. Takalar, Semua Kecamatan, Semua Kelurahan	92,5 %	55 Orang/bulan	90 %	5,416,135,988	Dana Transfer Umum-Dana Alokasi Umum		Persentase Pemenuhan Penunjang Urusan Perangkat Daerah	92,5 %	5,250,691,200
						Persentase Pemenuhan Penunjang Urusan Perangkat Daerah				93 %						Persentase Pemenuhan Penunjang Urusan Perangkat Daerah	93 %	
2	11	1	02.02	2	Penyediaan Administrasi Pelaksanaan Tugas ASN	Persentase Pemenuhan Penunjang Urusan Perangkat Daerah	Jumlah Dokumen Hasil Penyediaan Administrasi Pelaksanaan Tugas ASN	Presentase Pemenuhan administrasi keuangan	Kab. Takalar, Pattallassang, Kalabbirang	92,5 %	1 Dokumen	90 %	5,012,000	Dana Transfer Umum-Dana Alokasi Umum		Persentase Pemenuhan Penunjang Urusan Perangkat Daerah	92,5 %	5,000,000
						Persentase Pemenuhan				93 %						Persentase Pemenuhan	93 %	

Kode					Urusan/ Bidang Urusan/ Program/ Kegiatan/ Sub Kegiatan	Indikator Kinerja			Rencana Tahun 2023						Catatan Penting	Prakiraan Maju Rencana Tahun 2024		
						Capaian Program	Keluaran Sub Kegiatan	Hasil Kegiatan	Lokasi Output Kegiatan	Target Capaian Kinerja			Pagu Indikatif (Rp.)	Sumber Dana		Target Capaian Kinerja		Kebutuhan Dana/ Pagu Indikatif (Rp.)
										Program	Keluaran Sub Kegiatan	Hasil Kegiatan				Tolok Ukur	Target	
						Penunjang Urusan Perangkat Daerah										Penunjang Urusan Perangkat Daerah		
2	11	1	02.02	3	Pelaksanaan Penatausahaan dan Pengujian/Verifikasi Keuangan SKPD	Persentase Pemenuhan Penunjang Urusan Perangkat Daerah	Jumlah Dokumen Penatausahaan dan Pengujian/Verifikasi Keuangan SKPD	Presentase Pemenuhan administrasi keuangan	Kab. Takalar, Pattallassang, Kalabbirang	92,5 %	12 Dokumen	90 %	5,001,200	Dana Transfer Umum-Dana Alokasi Umum		Persentase Pemenuhan Penunjang Urusan Perangkat Daerah	92,5 %	5,000,000
						Persentase Pemenuhan Penunjang Urusan Perangkat Daerah				93 %						Persentase Pemenuhan Penunjang Urusan Perangkat Daerah	93 %	
2	11	1	02.02	4	Koordinasi dan Pelaksanaan Akuntansi SKPD	Persentase Pemenuhan Penunjang Urusan Perangkat Daerah	Jumlah Dokumen Koordinasi dan Pelaksanaan Akuntansi SKPD	Presentase Pemenuhan administrasi keuangan	Kab. Takalar, Pattallassang, Kalabbirang	92,5 %	15 Dokumen	90 %	4,999,800	Dana Transfer Umum-Dana Alokasi Umum		Persentase Pemenuhan Penunjang Urusan Perangkat Daerah	92,5 %	5,000,000
						Persentase Pemenuhan Penunjang Urusan Perangkat Daerah				93 %						Persentase Pemenuhan Penunjang Urusan Perangkat Daerah	93 %	
2	11	1	02.02	5	Koordinasi dan Penyusunan Laporan Keuangan Akhir Tahun SKPD	Persentase Pemenuhan Penunjang Urusan Perangkat Daerah	Jumlah Laporan Keuangan Akhir Tahun SKPD dan Laporan Hasil Koordinasi Penyusunan Laporan Keuangan Akhir Tahun SKPD	Presentase Pemenuhan administrasi keuangan	Kab. Takalar, Pattallassang, Kalabbirang	92,5 %	1 Laporan	90 %	4,552,800	Dana Transfer Umum-Dana Alokasi Umum		Persentase Pemenuhan Penunjang Urusan Perangkat Daerah	92,5 %	5,000,000
						Persentase Pemenuhan Penunjang Urusan Perangkat Daerah				93 %						Persentase Pemenuhan Penunjang Urusan Perangkat Daerah	93 %	

Kode					Urusan/ Bidang Urusan/ Program/ Kegiatan/ Sub Kegiatan	Indikator Kinerja			Rencana Tahun 2023						Catatan Penting	Prakiraan Maju Rencana Tahun 2024		
						Capaian Program	Keluaran Sub Kegiatan	Hasil Kegiatan	Lokasi Output Kegiatan	Target Capaian Kinerja			Pagu Indikatif (Rp.)	Sumber Dana		Target Capaian Kinerja		Kebutuhan Dana/ Pagu Indikatif (Rp.)
										Program	Keluaran Sub Kegiatan	Hasil Kegiatan				Tolok Ukur	Target	
2	11	1	02.02	6	Pengelolaan dan Penyiapan Bahan Tanggapan Pemeriksaan	Persentase Pemenuhan Penunjang Urusan Perangkat Daerah	Jumlah Dokumen Bahan Tanggapan Pemeriksaan dan Tindak Lanjut Pemeriksaan	Presentase Pemenuhan administrasi keuangan	Kab. Takalar, Pattallassang, Kalabbirang	92,5 %	1 Dokumen	90 %	4,997,400	Dana Transfer Umum-Dana Alokasi Umum		Persentase Pemenuhan Penunjang Urusan Perangkat Daerah	92,5 %	5,000,000
						Persentase Pemenuhan Penunjang Urusan Perangkat Daerah				93 %						Persentase Pemenuhan Penunjang Urusan Perangkat Daerah	93 %	
2	11	1	02.02	7	Koordinasi dan Penyusunan Laporan Keuangan Bulanan/ Triwulanan/ Semesteran SKPD	Persentase Pemenuhan Penunjang Urusan Perangkat Daerah	Jumlah Laporan Keuangan Bulanan/ Triwulanan/ Semesteran SKPD dan Laporan Koordinasi Penyusunan Laporan Keuangan Bulanan/Triwulanan/Semesteran SKPD	Presentase Pemenuhan administrasi keuangan	Kab. Takalar, Pattallassang, Kalabbirang	92,5 %	12 Laporan	90 %	10,005,100	Dana Transfer Umum-Dana Alokasi Umum		Persentase Pemenuhan Penunjang Urusan Perangkat Daerah	92,5 %	5,000,000
						Persentase Pemenuhan Penunjang Urusan Perangkat Daerah				93 %						Persentase Pemenuhan Penunjang Urusan Perangkat Daerah	93 %	
2	11	1	02.02	8	Penyusunan Pelaporan dan Analisis Prognosis Realisasi Anggaran	Persentase Pemenuhan Penunjang Urusan Perangkat Daerah	Jumlah Dokumen Pelaporan dan Analisis Prognosis Realisasi Anggaran	Presentase Pemenuhan administrasi keuangan	Kab. Takalar, Pattallassang, Kalabbirang	92,5 %	1 Dokumen	90 %	2,597,800	Dana Transfer Umum-Dana Alokasi Umum		Persentase Pemenuhan Penunjang Urusan Perangkat Daerah	92,5 %	5,000,000
						Persentase Pemenuhan Penunjang Urusan Perangkat Daerah				93 %						Persentase Pemenuhan Penunjang Urusan Perangkat Daerah	93 %	
2	**11**	**001**	**02.03**		**Administrasi Barang Milik Daerah pada Perangkat Daerah**								**4,488,000**					**27,000,000**
2	11	1	02.03	1	Penyusunan Perencanaan Kebutuhan Barang Milik Daerah SKPD	Persentase Pemenuhan Penunjang Urusan	Jumlah Rencana Kebutuhan Barang Milik Daerah SKPD	Tersedianya data administrasi barang milik daerah	Kab. Takalar, Pattallassang, Kalabbirang	92,5 %	6 Dokumen	2 Dokumen	2,083,800	Dana Transfer Umum-Dana Alokasi Umum		Persentase Pemenuhan Penunjang Urusan	92,5 %	5,000,000

Kode					Urusan/ Bidang Urusan/ Program/ Kegiatan/ Sub Kegiatan	Indikator Kinerja			Rencana Tahun 2023						Catatan Penting	Prakiraan Maju Rencana Tahun 2024		
						Capaian Program	Keluaran Sub Kegiatan	Hasil Kegiatan	Lokasi Output Kegiatan	Target Capaian Kinerja			Pagu Indikatif (Rp.)	Sumber Dana		Target Capaian Kinerja		Kebutuhan Dana/ Pagu Indikatif (Rp.)
										Program	Keluaran Sub Kegiatan	Hasil Kegiatan				Tolok Ukur	Target	
						Perangkat Daerah										Perangkat Daerah		
						Persentase Pemenuhan Penunjang Urusan Perangkat Daerah				93 %						Persentase Pemenuhan Penunjang Urusan Perangkat Daerah	93 %	
2	11	1	02.03	2	Pengamanan Barang Milik Daerah SKPD	Persentase Pemenuhan Penunjang Urusan Perangkat Daerah	Jumlah Dokumen Pengamanan Barang Milik Daerah SKPD	Tersedianya data administrasi barang milik daerah	Kab. Takalar, Pattallassang, Kalabbirang	92,5 %	6 Dokumen	2 Dokumen	2,404,200	Dana Transfer Umum-Dana Alokasi Umum		Persentase Pemenuhan Penunjang Urusan Perangkat Daerah	92,5 %	2,000,000
						Persentase Pemenuhan Penunjang Urusan Perangkat Daerah				93 %						Persentase Pemenuhan Penunjang Urusan Perangkat Daerah	93 %	
2	11	1	02.03	3	Koordinasi dan Penilaian Barang Milik Daerah SKPD	Persentase Pemenuhan Penunjang Urusan Perangkat Daerah	Jumlah Laporan Hasil Penilaian Barang Milik Daerah dan Hasil Koordinasi Penilaian Barang Milik Daerah SKPD	Tersedianya data administrasi barang milik daerah	Kab. Takalar, Pattallassang, Kalabbirang	92,5 %	2 Laporan	2 Dokumen	0	Dana Transfer Umum-Dana Alokasi Umum		Persentase Pemenuhan Penunjang Urusan Perangkat Daerah	92,5 %	5,000,000
						Persentase Pemenuhan Penunjang Urusan Perangkat Daerah				93 %						Persentase Pemenuhan Penunjang Urusan Perangkat Daerah	93 %	
2	11	1	02.03	4	Pembinaan, Pengawasan, dan Pengendalian Barang Milik Daerah pada SKPD	Persentase Pemenuhan Penunjang Urusan Perangkat Daerah	Jumlah Laporan Hasil Pembinaan, Pengawasan, dan Pengendalian Barang Milik Daerah pada SKPD	Tersedianya data administrasi barang milik daerah	Kab. Takalar, Pattallassang, Kalabbirang	92,5 %	2 Laporan	2 Dokumen	0	Dana Transfer Umum-Dana Alokasi Umum		Persentase Pemenuhan Penunjang Urusan Perangkat Daerah	92,5 %	5,000,000
						Persentase Pemenuhan Penunjang Urusan				93 %						Persentase Pemenuhan Penunjang Urusan	93 %	

Kode					Urusan/ Bidang Urusan/ Program/ Kegiatan/ Sub Kegiatan	Indikator Kinerja			Rencana Tahun 2023						Catatan Penting	Prakiraan Maju Rencana Tahun 2024		
						Capaian Program	Keluaran Sub Kegiatan	Hasil Kegiatan	Lokasi Output Kegiatan	Target Capaian Kinerja			Pagu Indikatif (Rp.)	Sumber Dana		Target Capaian Kinerja		Kebutuhan Dana/ Pagu Indikatif (Rp.)
										Program	Keluaran Sub Kegiatan	Hasil Kegiatan				Tolok Ukur	Target	
						Perangkat Daerah										Perangkat Daerah		
2	11	1	02.03	5	Rekonsiliasi dan Penyusunan Laporan Barang Milik Daerah pada SKPD	Persentase Pemenuhan Penunjang Urusan Perangkat Daerah	Jumlah Laporan Rekonsiliasi dan Penyusunan Laporan Barang Milik Daerah pada SKPD	Tersedianya data administrasi barang milik daerah	Kab. Takalar, Pattallassang, Kalabbirang	92,5 %	1 Laporan	2 Dokumen	0	Dana Transfer Umum-Dana Alokasi Umum		Persentase Pemenuhan Penunjang Urusan Perangkat Daerah	92,5 %	5,000,000
						Persentase Pemenuhan Penunjang Urusan Perangkat Daerah				93 %						Persentase Pemenuhan Penunjang Urusan Perangkat Daerah	93 %	
2	11	1	02.03	6	Penatausahaan Barang Milik Daerah pada SKPD	Persentase Pemenuhan Penunjang Urusan Perangkat Daerah	Jumlah Laporan Penatausahaan Barang Milik Daerah pada SKPD	Tersedianya data administrasi barang milik daerah	Kab. Takalar, Pattallassang, Kalabbirang	92,5 %	2 Laporan	2 Dokumen	0	Dana Transfer Umum-Dana Alokasi Umum		Persentase Pemenuhan Penunjang Urusan Perangkat Daerah	92,5 %	5,000,000
						Persentase Pemenuhan Penunjang Urusan Perangkat Daerah				93 %						Persentase Pemenuhan Penunjang Urusan Perangkat Daerah	93 %	
2	**11**	**001**	**02.04**		**Administrasi Pendapatan Daerah Kewenangan Perangkat Daerah**								**1,832,600**					**7,000,000**
2	11	1	02.04	4	Pendataan dan Pendaftaran Objek Retribusi Daerah	Persentase Pemenuhan Penunjang Urusan Perangkat Daerah	Jumlah Data Objek, Subjek dan Wajib Retribusi Daerah	Tercapainya administrasi pendapatan daerah	Kab. Takalar, Pattallassang, Kalabbirang	92,5 %	6 Dokumen	80 %	1,832,600	Dana Transfer Umum-Dana Alokasi Umum		Persentase Pemenuhan Penunjang Urusan Perangkat Daerah	92,5 %	5,000,000
						Persentase Pemenuhan Penunjang Urusan Perangkat Daerah				93 %						Persentase Pemenuhan Penunjang Urusan Perangkat Daerah	93 %	
2	11	1	02.04	5	Pengolahan Data Retribusi Daerah	Persentase Pemenuhan Penunjang	Jumlah Laporan Hasil Pengolahan, Pemeliharaan, dan Pelaporan Data Retribusi Daerah	Tercapainya administrasi	Kab. Takalar, Pattallassang, Kalabbirang	92,5 %	12 Laporan	80 %	0	Dana Transfer Umum-Dana Alokasi Umum		Persentase Pemenuhan Penunjang	92,5 %	2,000,000

Kode					Urusan/ Bidang Urusan/ Program/ Kegiatan/ Sub Kegiatan	Indikator Kinerja			Rencana Tahun 2023						Catatan Penting	Prakiraan Maju Rencana Tahun 2024		
						Capaian Program	Keluaran Sub Kegiatan	Hasil Kegiatan	Lokasi Output Kegiatan	Target Capaian Kinerja			Pagu Indikatif (Rp.)	Sumber Dana		Target Capaian Kinerja		Kebutuhan Dana/ Pagu Indikatif (Rp.)
										Program	Keluaran Sub Kegiatan	Hasil Kegiatan				Tolok Ukur	Target	
						Urusan Perangkat Daerah		pendapatan daerah								Urusan Perangkat Daerah		
						Persentase Pemenuhan Penunjang Urusan Perangkat Daerah				93 %						Persentase Pemenuhan Penunjang Urusan Perangkat Daerah	93 %	
2	**11**	**001**	**02.05**		**Administrasi Kepegawaian Perangkat Daerah**								**15,194,800**					**25,000,000**
2	11	1	02.05	1	Peningkatan Sarana dan Prasarana Disiplin Pegawai	Persentase Pemenuhan Penunjang Urusan Perangkat Daerah	Jumlah Unit Peningkatan Sarana dan Prasarana Disiplin Pegawai	Tercapainya administrasi kepegawaian	Kab. Takalar, Pattallassang, Kalabbirang	92,5 %	6 Unit	80 %	0	Dana Transfer Umum-Dana Alokasi Umum		Persentase Pemenuhan Penunjang Urusan Perangkat Daerah	92,5 %	2,000,000
						Persentase Pemenuhan Penunjang Urusan Perangkat Daerah				93 %						Persentase Pemenuhan Penunjang Urusan Perangkat Daerah	93 %	
2	11	1	02.05	2	Pengadaan Pakaian Dinas beserta Atribut Kelengkapannya	Persentase Pemenuhan Penunjang Urusan Perangkat Daerah	Jumlah Paket Pakaian Dinas beserta Atribut Kelengkapan	Tercapainya administrasi kepegawaian	Kab. Takalar, Pattallassang, Kalabbirang	92,5 %	50 Paket	80 %	0	Dana Transfer Umum-Dana Alokasi Umum		Persentase Pemenuhan Penunjang Urusan Perangkat Daerah	92,5 %	2,000,000
						Persentase Pemenuhan Penunjang Urusan Perangkat Daerah				93 %						Persentase Pemenuhan Penunjang Urusan Perangkat Daerah	93 %	
2	11	1	02.05	3	Pendataan dan Pengolahan Administrasi Kepegawaian	Persentase Pemenuhan Penunjang Urusan Perangkat Daerah	Jumlah Dokumen Pendataan dan Pengolahan Administrasi Kepegawaian	Tercapainya administrasi kepegawaian	Kab. Takalar, Pattallassang, Kalabbirang	92,5 %	12 Dokumen	80 %	10,108,800	Dana Transfer Umum-Dana Alokasi Umum		Persentase Pemenuhan Penunjang Urusan Perangkat Daerah	92,5 %	5,000,000
						Persentase Pemenuhan				93 %						Persentase Pemenuhan	93 %	

Kode					Urusan/ Bidang Urusan/ Program/ Kegiatan/ Sub Kegiatan	Indikator Kinerja			Rencana Tahun 2023						Catatan Penting	Prakiraan Maju Rencana Tahun 2024		
						Capaian Program	Keluaran Sub Kegiatan	Hasil Kegiatan	Lokasi Output Kegiatan	Target Capaian Kinerja			Pagu Indikatif (Rp.)	Sumber Dana		Target Capaian Kinerja		Kebutuhan Dana/ Pagu Indikatif (Rp.)
										Program	Keluaran Sub Kegiatan	Hasil Kegiatan				Tolok Ukur	Target	
						Penunjang Urusan Perangkat Daerah										Penunjang Urusan Perangkat Daerah		
2	11	1	02.05	4	Koordinasi dan Pelaksanaan Sistem Informasi Kepegawaian	Persentase Pemenuhan Penunjang Urusan Perangkat Daerah	Jumlah Dokumen Hasil Koordinasi dan Pelaksanaaan Sistem Informasi Kepegawaian	Tercapainya administrasi kepegawaian	Kab. Takalar, Pattallassang, Kalabbirang	92,5 %	12 Dokumen	80 %	0	Dana Transfer Umum-Dana Alokasi Umum		Persentase Pemenuhan Penunjang Urusan Perangkat Daerah	92,5 %	5,000,000
						Persentase Pemenuhan Penunjang Urusan Perangkat Daerah				93 %						Persentase Pemenuhan Penunjang Urusan Perangkat Daerah	93 %	
2	11	1	02.05	5	Monitoring, Evaluasi, dan Penilaian Kinerja Pegawai	Persentase Pemenuhan Penunjang Urusan Perangkat Daerah	Jumlah Dokumen Monitoring, Evaluasi, dan Penilaian Kinerja Pegawai	Tercapainya administrasi kepegawaian	Kab. Takalar, Pattallassang, Kalabbirang	92,5 %	12 Dokumen	80 %	5,086,000	Dana Transfer Umum-Dana Alokasi Umum		Persentase Pemenuhan Penunjang Urusan Perangkat Daerah	92,5 %	5,000,000
						Persentase Pemenuhan Penunjang Urusan Perangkat Daerah				93 %						Persentase Pemenuhan Penunjang Urusan Perangkat Daerah	93 %	
2	11	1	02.05	9	Pendidikan dan Pelatihan Pegawai Berdasarkan Tugas dan Fungsi	Persentase Pemenuhan Penunjang Urusan Perangkat Daerah	Jumlah Pegawai Berdasarkan Tugas dan Fungsi yang Mengikuti Pendidikan dan Pelatihan	Tercapainya administrasi kepegawaian	Kab. Takalar, Pattallassang, Kalabbirang	92,5 %	10 Orang	80 %	0	Dana Transfer Umum-Dana Alokasi Umum		Persentase Pemenuhan Penunjang Urusan Perangkat Daerah	92,5 %	2,000,000
						Persentase Pemenuhan Penunjang Urusan Perangkat Daerah				93 %						Persentase Pemenuhan Penunjang Urusan Perangkat Daerah	93 %	

Kode					Urusan/ Bidang Urusan/ Program/ Kegiatan/ Sub Kegiatan	Indikator Kinerja			Rencana Tahun 2023						Catatan Penting	Prakiraan Maju Rencana Tahun 2024		
						Capaian Program	Keluaran Sub Kegiatan	Hasil Kegiatan	Lokasi Output Kegiatan	Target Capaian Kinerja			Pagu Indikatif (Rp.)	Sumber Dana		Target Capaian Kinerja		Kebutuhan Dana/ Pagu Indikatif (Rp.)
										Program	Keluaran Sub Kegiatan	Hasil Kegiatan				Tolok Ukur	Target	
2	11	1	02.05	10	Sosialisasi Peraturan Perundang-Undangan	Persentase Pemenuhan Penunjang Urusan Perangkat Daerah	Jumlah Orang yang Mengikuti Sosialisasi Peraturan Perundang-Undangan	Tercapainya administrasi kepegawaian	Kab. Takalar, Pattallassang, Kalabbirang	92,5 %	10 Orang	80 %	0	Dana Transfer Umum-Dana Alokasi Umum		Persentase Pemenuhan Penunjang Urusan Perangkat Daerah	92,5 %	2,000,000
						Persentase Pemenuhan Penunjang Urusan Perangkat Daerah				93 %						Persentase Pemenuhan Penunjang Urusan Perangkat Daerah	93 %	
2	11	1	02.05	11	Bimbingan Teknis Implementasi Peraturan Perundang-Undangan	Persentase Pemenuhan Penunjang Urusan Perangkat Daerah	Jumlah Orang yang Mengikuti Bimbingan Teknis Implementasi Peraturan Perundang-Undangan	Tercapainya administrasi kepegawaian	Kab. Takalar, Pattallassang, Kalabbirang	92,5 %	10 Orang	80 %	0	Dana Transfer Umum-Dana Alokasi Umum		Persentase Pemenuhan Penunjang Urusan Perangkat Daerah	92,5 %	2,000,000
						Persentase Pemenuhan Penunjang Urusan Perangkat Daerah				93 %						Persentase Pemenuhan Penunjang Urusan Perangkat Daerah	93 %	
2	**11**	**001**	**02.06**		**Administrasi Umum Perangkat Daerah**								**112,981,200**					**338,800,000**
2	11	1	02.06	1	Penyediaan Komponen Instalasi Listrik/Penerangan Bangunan Kantor	Persentase Pemenuhan Penunjang Urusan Perangkat Daerah	Jumlah Paket Komponen Instalasi Listrik/Penerangan Bangunan Kantor yang Disediakan	tercapainya administrasi umum perangkat daerah	Kab. Takalar, Pattallassang, Kalabbirang	92,5 %	1 Paket	80 %	5,208,000	Dana Transfer Umum-Dana Alokasi Umum		Persentase Pemenuhan Penunjang Urusan Perangkat Daerah	92,5 %	5,000,000
						Persentase Pemenuhan Penunjang Urusan Perangkat Daerah				93 %						Persentase Pemenuhan Penunjang Urusan Perangkat Daerah	93 %	
2	11	1	02.06	2	Penyediaan Peralatan dan Perlengkapan Kantor	Persentase Pemenuhan Penunjang Urusan	Jumlah Paket Peralatan dan Perlengkapan Kantor yang Disediakan	tercapainya administrasi umum perangkat daerah	Kab. Takalar, Pattallassang, Kalabbirang	92,5 %	1 Paket	80 %	26,583,200	Dana Transfer Umum-Dana Alokasi Umum		Persentase Pemenuhan Penunjang Urusan	92,5 %	2,000,000

Kode					Urusan/ Bidang Urusan/ Program/ Kegiatan/ Sub Kegiatan	Indikator Kinerja			Rencana Tahun 2023						Catatan Penting	Prakiraan Maju Rencana Tahun 2024		
						Capaian Program	Keluaran Sub Kegiatan	Hasil Kegiatan	Lokasi Output Kegiatan	Target Capaian Kinerja			Pagu Indikatif (Rp.)	Sumber Dana		Target Capaian Kinerja		Kebutuhan Dana/ Pagu Indikatif (Rp.)
										Program	Keluaran Sub Kegiatan	Hasil Kegiatan				Tolok Ukur	Target	
						Perangkat Daerah										Perangkat Daerah		
						Persentase Pemenuhan Penunjang Urusan Perangkat Daerah				93 %						Persentase Pemenuhan Penunjang Urusan Perangkat Daerah	93 %	
2	11	1	02.06	3	Penyediaan Peralatan Rumah Tangga	Persentase Pemenuhan Penunjang Urusan Perangkat Daerah	Jumlah Paket Peralatan Rumah Tangga yang Disediakan	tercapainya administrasi umum perangkat daerah	Kab. Takalar, Pattallassang, Kalabbirang	92,5 %	1 Paket	80 %	0	Dana Transfer Umum-Dana Alokasi Umum		Persentase Pemenuhan Penunjang Urusan Perangkat Daerah	92,5 %	2,000,000
						Persentase Pemenuhan Penunjang Urusan Perangkat Daerah				93 %						Persentase Pemenuhan Penunjang Urusan Perangkat Daerah	93 %	
2	11	1	02.06	4	Penyediaan Bahan Logistik Kantor	Persentase Pemenuhan Penunjang Urusan Perangkat Daerah	Jumlah Paket Bahan Logistik Kantor yang Disediakan	tercapainya administrasi umum perangkat daerah	Kab. Takalar, Pattallassang, Semua Kelurahan	92,5 %	1 Paket	80 %	28,280,000	Dana Transfer Umum-Dana Alokasi Umum		Persentase Pemenuhan Penunjang Urusan Perangkat Daerah	92,5 %	180,000,000
						Persentase Pemenuhan Penunjang Urusan Perangkat Daerah				93 %						Persentase Pemenuhan Penunjang Urusan Perangkat Daerah	93 %	
2	11	1	02.06	5	Penyediaan Barang Cetakan dan Penggandaan	Persentase Pemenuhan Penunjang Urusan Perangkat Daerah	Jumlah Paket Barang Cetakan dan Penggandaan yang Disediakan	tercapainya administrasi umum perangkat daerah	Kab. Takalar, Pattallassang, Kalabbirang	92,5 %	1 Paket	80 %	0	Dana Transfer Umum-Dana Alokasi Umum		Persentase Pemenuhan Penunjang Urusan Perangkat Daerah	92,5 %	5,000,000
						Persentase Pemenuhan Penunjang Urusan				93 %						Persentase Pemenuhan Penunjang Urusan	93 %	

Kode					Urusan/ Bidang Urusan/ Program/ Kegiatan/ Sub Kegiatan	Indikator Kinerja			Rencana Tahun 2023						Catatan Penting	Prakiraan Maju Rencana Tahun 2024		
						Capaian Program	Keluaran Sub Kegiatan	Hasil Kegiatan	Lokasi Output Kegiatan	Target Capaian Kinerja			Pagu Indikatif (Rp.)	Sumber Dana		Target Capaian Kinerja		Kebutuhan Dana/ Pagu Indikatif (Rp.)
										Program	Keluaran Sub Kegiatan	Hasil Kegiatan				Tolok Ukur	Target	
						Perangkat Daerah										Perangkat Daerah		
2	11	1	02.06	6	Penyediaan Bahan Bacaan dan Peraturan Perundang-undangan	Persentase Pemenuhan Penunjang Urusan Perangkat Daerah	Jumlah Dokumen Bahan Bacaan dan Peraturan Perundang-Undangan yang Disediakan	tercapainya administrasi umum perangkat daerah	Kab. Takalar, Pattallassang, Kalabbirang	92,5 %	12 Dokumen	80 %	15,000,000	Dana Transfer Umum-Dana Alokasi Umum		Persentase Pemenuhan Penunjang Urusan Perangkat Daerah	92,5 %	5,000,000
						Persentase Pemenuhan Penunjang Urusan Perangkat Daerah				93 %						Persentase Pemenuhan Penunjang Urusan Perangkat Daerah	93 %	
2	11	1	02.06	8	Fasilitasi Kunjungan Tamu	Persentase Pemenuhan Penunjang Urusan Perangkat Daerah	Jumlah Laporan Fasilitasi Kunjungan Tamu	tercapainya administrasi umum perangkat daerah	Kab. Takalar, Pattallassang, Kalabbirang	92,5 %	1 Laporan	80 %	6,000,000	Dana Transfer Umum-Dana Alokasi Umum		Persentase Pemenuhan Penunjang Urusan Perangkat Daerah	92,5 %	6,000,000
						Persentase Pemenuhan Penunjang Urusan Perangkat Daerah				93 %						Persentase Pemenuhan Penunjang Urusan Perangkat Daerah	93 %	
2	11	1	02.06	9	Penyelenggaraan Rapat Koordinasi dan Konsultasi SKPD	Persentase Pemenuhan Penunjang Urusan Perangkat Daerah	Jumlah Laporan Penyelenggaraan Rapat Koordinasi dan Konsultasi SKPD	tercapainya administrasi umum perangkat daerah	Kab. Takalar, Pattallassang, Kalabbirang	92,5 %	1 Laporan	80 %	31,910,000	Dana Transfer Umum-Dana Alokasi Umum		Persentase Pemenuhan Penunjang Urusan Perangkat Daerah	92,5 %	128,800,000
						Persentase Pemenuhan Penunjang Urusan Perangkat Daerah				93 %						Persentase Pemenuhan Penunjang Urusan Perangkat Daerah	93 %	
2	11	1	02.06	10	Penatausahaan Arsip Dinamis pada SKPD	Persentase Pemenuhan Penunjang Urusan	Jumlah Dokumen Penatausahaan Arsip Dinamis pada SKPD	tercapainya administrasi umum perangkat daerah	Kab. Takalar, Pattallassang, Kalabbirang	92,5 %	1 Dokumen	80 %	0	Dana Transfer Umum-Dana Alokasi Umum		Persentase Pemenuhan Penunjang Urusan	92,5 %	5,000,000

Kode					Urusan/ Bidang Urusan/ Program/ Kegiatan/ Sub Kegiatan	Indikator Kinerja			Rencana Tahun 2023						Catatan Penting	Prakiraan Maju Rencana Tahun 2024		
						Capaian Program	Keluaran Sub Kegiatan	Hasil Kegiatan	Lokasi Output Kegiatan	Target Capaian Kinerja			Pagu Indikatif (Rp.)	Sumber Dana		Target Capaian Kinerja		Kebutuhan Dana/ Pagu Indikatif (Rp.)
										Program	Keluaran Sub Kegiatan	Hasil Kegiatan				Tolok Ukur	Target	
						Perangkat Daerah										Perangkat Daerah		
						Persentase Pemenuhan Penunjang Urusan Perangkat Daerah				93 %						Persentase Pemenuhan Penunjang Urusan Perangkat Daerah	93 %	
2	**11**	**001**	**02.07**		**Pengadaan Barang Milik Daerah Penunjang Urusan Pemerintah Daerah**								**0**					**2,000,000**
2	11	1	02.07	6	Pengadaan Peralatan dan Mesin Lainnya	Persentase Pemenuhan Penunjang Urusan Perangkat Daerah	Jumlah Unit Peralatan dan Mesin Lainnya yang Disediakan	Tercapainya pengadaan barang milik daerah	Kab. Takalar, Pattallassang, Kalabbirang	92,5 %	1 Unit	90 %	0	Dana Transfer Umum-Dana Alokasi Umum		Persentase Pemenuhan Penunjang Urusan Perangkat Daerah	92,5 %	2,000,000
						Persentase Pemenuhan Penunjang Urusan Perangkat Daerah				93 %						Persentase Pemenuhan Penunjang Urusan Perangkat Daerah	93 %	
2	**11**	**001**	**02.08**		**Penyediaan Jasa Penunjang Urusan Pemerintahan Daerah**								**114,921,400**					**186,998,400**
2	11	1	02.08	1	Penyediaan Jasa Surat Menyurat	Persentase Pemenuhan Penunjang Urusan Perangkat Daerah	Jumlah Laporan Penyediaan Jasa Surat Menyurat	Tercapainya Penyediaan Jasa Penunjang Urusan Pemerintahan	Kab. Takalar, Pattallassang, Kalabbirang	92,5 %	12 Laporan	80 %	697	Dana Transfer Umum-Dana Alokasi Umum		Persentase Pemenuhan Penunjang Urusan Perangkat Daerah	92,5 %	5,000,000
						Persentase Pemenuhan Penunjang Urusan Perangkat Daerah				93 %						Persentase Pemenuhan Penunjang Urusan Perangkat Daerah	93 %	
2	11	1	02.08	2	Penyediaan Jasa Komunikasi, Sumber Daya Air dan Listrik	Persentase Pemenuhan Penunjang Urusan Perangkat Daerah	Jumlah Laporan Penyediaan Jasa Komunikasi, Sumber Daya Air dan Listrik yang Disediakan	Tercapainya Penyediaan Jasa Penunjang Urusan Pemerintahan	Kab. Takalar, Pattallassang, Kalabbirang	92,5 %	12 Laporan	80 %	114,113,400	Dana Transfer Umum-Dana Alokasi Umum		Persentase Pemenuhan Penunjang Urusan Perangkat Daerah	92,5 %	111,998,400
						Persentase Pemenuhan				93 %						Persentase Pemenuhan	93 %	

Kode					Urusan/ Bidang Urusan/ Program/ Kegiatan/ Sub Kegiatan	Indikator Kinerja			Rencana Tahun 2023						Catatan Penting	Prakiraan Maju Rencana Tahun 2024		
						Capaian Program	Keluaran Sub Kegiatan	Hasil Kegiatan	Lokasi Output Kegiatan	Target Capaian Kinerja			Pagu Indikatif (Rp.)	Sumber Dana		Target Capaian Kinerja		Kebutuhan Dana/ Pagu Indikatif (Rp.)
										Program	Keluaran Sub Kegiatan	Hasil Kegiatan				Tolok Ukur	Target	
						Penunjang Urusan Perangkat Daerah										Penunjang Urusan Perangkat Daerah		
2	11	1	02.08	3	Penyediaan Jasa Peralatan dan Perlengkapan Kantor	Persentase Pemenuhan Penunjang Urusan Perangkat Daerah	Jumlah Laporan Penyediaan Jasa Peralatan dan Perlengkapan Kantor yang Disediakan	Tercapainya Penyediaan Jasa Penunjang Urusan Pemerintahan	Kab. Takalar, Pattallassang, Kalabbirang	92,5 %	12 Laporan	80 %	0	Dana Transfer Umum-Dana Alokasi Umum		Persentase Pemenuhan Penunjang Urusan Perangkat Daerah	92,5 %	5,000,000
						Persentase Pemenuhan Penunjang Urusan Perangkat Daerah				93 %						Persentase Pemenuhan Penunjang Urusan Perangkat Daerah	93 %	
2	11	1	02.08	4	Penyediaan Jasa Pelayanan Umum Kantor	Persentase Pemenuhan Penunjang Urusan Perangkat Daerah	Jumlah Laporan Penyediaan Jasa Pelayanan Umum Kantor yang Disediakan	Tercapainya Penyediaan Jasa Penunjang Urusan Pemerintahan	Kab. Takalar, Pattallassang, Kalabbirang	92,5 %	12 Laporan	80 %	111	Dana Transfer Umum-Dana Alokasi Umum		Persentase Pemenuhan Penunjang Urusan Perangkat Daerah	92,5 %	65,000,000
						Persentase Pemenuhan Penunjang Urusan Perangkat Daerah				93 %						Persentase Pemenuhan Penunjang Urusan Perangkat Daerah	93 %	
2	**11**	**001**	**02.09**		**Pemeliharaan Barang Milik Daerah Penunjang Urusan Pemerintahan Daerah**								**82,488,000**					**550,000,000**
2	11	1	02.09	1	Penyediaan Jasa Pemeliharaan, Biaya Pemeliharaan, dan Pajak Kendaraan Perorangan Dinas atau Kendaraan Dinas Jabatan	Persentase Pemenuhan Penunjang Urusan Perangkat Daerah	Jumlah Kendaraan Perorangan Dinas atau Kendaraan Dinas Jabatan yang Dipelihara dan dibayarkan Pajaknya	Tercapainya pemeliharaan barang milik daerah	Kab. Takalar, Pattallassang, Kalabbirang	92,5 %	1 Unit	80 %	44,962,000	Dana Transfer Umum-Dana Alokasi Umum		Persentase Pemenuhan Penunjang Urusan Perangkat Daerah	92,5 %	150,000,000
						Persentase Pemenuhan Penunjang Urusan Perangkat Daerah				93 %						Persentase Pemenuhan Penunjang Urusan Perangkat Daerah	93 %	

Kode					Urusan/ Bidang Urusan/ Program/ Kegiatan/ Sub Kegiatan	Indikator Kinerja			Rencana Tahun 2023						Catatan Penting	Prakiraan Maju Rencana Tahun 2024		
						Capaian Program	Keluaran Sub Kegiatan	Hasil Kegiatan	Lokasi Output Kegiatan	Target Capaian Kinerja			Pagu Indikatif (Rp.)	Sumber Dana		Target Capaian Kinerja		Kebutuhan Dana/ Pagu Indikatif (Rp.)
										Program	Keluaran Sub Kegiatan	Hasil Kegiatan				Tolok Ukur	Target	
2	11	1	02.09	2	Penyediaan Jasa Pemeliharaan, Biaya Pemeliharaan, Pajak dan Perizinan Kendaraan Dinas Operasional atau Lapangan	Persentase Pemenuhan Penunjang Urusan Perangkat Daerah	Jumlah Kendaraan Dinas Operasional atau Lapangan yang Dipelihara dan dibayarkan Pajak dan Perizinannya	Tercapainya pemeliharaan barang milik daerah	Kab. Takalar, Pattallassang, Kalabbirang	92,5 %	9 Unit	80 %	37,526,000	Dana Transfer Umum-Dana Alokasi Umum		Persentase Pemenuhan Penunjang Urusan Perangkat Daerah	92,5 %	200,000,000
						Persentase Pemenuhan Penunjang Urusan Perangkat Daerah				93 %						Persentase Pemenuhan Penunjang Urusan Perangkat Daerah	93 %	
2	11	1	02.09	3	Penyediaan Jasa Pemeliharaan, Biaya Pemeliharaan dan Perizinan Alat Besar	Persentase Pemenuhan Penunjang Urusan Perangkat Daerah	Jumlah Alat Besar yang Dipelihara dan dibayarkan Perizinannya	Tercapainya pemeliharaan barang milik daerah	Kab. Takalar, Pattallassang, Kalabbirang	92,5 %	1 Unit	80 %	0	Dana Transfer Umum-Dana Alokasi Umum		Persentase Pemenuhan Penunjang Urusan Perangkat Daerah	92,5 %	200,000,000
						Persentase Pemenuhan Penunjang Urusan Perangkat Daerah				93 %						Persentase Pemenuhan Penunjang Urusan Perangkat Daerah	93 %	
2	11	2			PROGRAM PERENCANAAN LINGKUNGAN HIDUP								166,849,218					350,000,000
2	**11**	**002**	**02.01**		**Rencana Perlindungan dan Pengelolaan Lingkungan Hidup (RPPLH) Kabupaten/Kota**								**0**					**150,000,000**
2	11	2	02.01	1	Penyusunan dan Penetapan RPPLH Kabupaten/Kota	Persentase lingkup perencanaan bidang lingkungan hidup	Jumlah Muatan Hasil Penyusunan dan Penetapan RPPLH Kabupaten/Kota yang Disusun	Tercapainya rencana perlindungan dan pengelolaan lingkungan hidup	Kab. Takalar, Pattallassang, Kalabbirang	80 %	1 Dokumen	80 %	0	Dana Transfer Umum-Dana Alokasi Umum		Persentase lingkup perencanaan bidang lingkungan hidup	80 %	150,000,000
2	**11**	**002**	**02.02**		**Penyelenggaraan Kajian Lingkungan Hidup Strategis (KLHS) Kabupaten/Kota**								**166,849,218**					**200,000,000**
2	11	2	02.02	2	Pembuatan dan Pelaksanaan KLHS RPJPD/RPJMD	Persentase lingkup perencanaan bidang lingkungan hidup	Jumlah Dokumen KLHS RPJPD/RPJMD Kabupaten/Kota yang Disusun	Tersedianya dokumen kajian lingkungan hidup strategis	Kab. Takalar, Pattallassang, Kalabbirang	80 %	1 Dokumen	1 Dokumen	166,849,218	Dana Transfer Umum-Dana Alokasi Umum		Persentase lingkup perencanaan bidang lingkungan hidup	80 %	200,000,000
2	11	3			PROGRAM PENGENDALIAN PENCEMARAN DAN/ATAU KERUSAKAN LINGKUNGAN HIDUP								1,464,523,244					1,491,240,000
2	**11**	**003**	**02.01**		**Pencegahan Pencemaran dan/atau Kerusakan Lingkungan Hidup Kabupaten/Kota**								**1,464,523,244**					**1,486,240,000**

Kode					Urusan/ Bidang Urusan/ Program/ Kegiatan/ Sub Kegiatan	Indikator Kinerja			Rencana Tahun 2023						Catatan Penting	Prakiraan Maju Rencana Tahun 2024		
						Capaian Program	Keluaran Sub Kegiatan	Hasil Kegiatan	Lokasi Output Kegiatan	Target Capaian Kinerja			Pagu Indikatif (Rp.)	Sumber Dana		Target Capaian Kinerja		Kebutuhan Dana/ Pagu Indikatif (Rp.)
										Program	Keluaran Sub Kegiatan	Hasil Kegiatan				Tolok Ukur	Target	
2	11	3	02.01	1	Koordinasi, Sinkronisasi, dan Pelaksanaan Pencegahan Pencemaran Lingkungan Hidup Dilaksanakan Terhadap Media Tanah, Air, Udara, dan Laut	Indeks kualitas air	Jumlah Dokumen Uji Kualitas Lingkungan Hidup Dilaksanakan Terhadap Media Tanah, Air, Udara, dan Laut	Tercapainya pencegahan pencemaran dan/atau kerusakan lingkungan hidup	Kab. Takalar, Semua Kecamatan, Semua Kelurahan	1 Indeks	1 Dokumen	80 %	1,331,208,244	DAK Fisik-Bidang Lingkungan Hidup dan Kehutanan-Penugasan-Lingkungan Hidup		Indeks kualitas air	1 Indeks	1,331,240,000
						Indeks kualitas udara				1 Indeks						Indeks kualitas udara	1 Indeks	
2	11	3	02.01	2	Koordinasi, Sinkronisasi dan Pelaksanaan Pengendalian Emisi Gas Rumah Kaca, Mitigasi dan Adaptasi Perubahan Iklim	Indeks kualitas air	Jumlah Dokumen Hasil Koordinasi dan Sinkronisasi Inventarisasi Gas Rumah Kaca dari Sektor Lingkungan Hidup yang Dilaksanakan	Tercapainya pencegahan pencemaran dan/atau kerusakan lingkungan hidup	Kab. Takalar, Semua Kecamatan, Semua Kelurahan	1 Indeks	1 Dokumen	80 %	0	Dana Transfer Umum-Dana Alokasi Umum		Indeks kualitas air	1 Indeks	5,000,000
						Indeks kualitas udara				1 Indeks						Indeks kualitas udara	1 Indeks	
2	11	3	02.01	3	Pengelolaan Laboratorium Lingkungan Hidup Kabupaten/Kota	Indeks kualitas air	Jumlah Pengambilan Contoh Uji, Pengujian Parameter Kualitas Lingkungan dan Dokumen Mutu yang Dilaksanakan	Tercapainya pencegahan pencemaran dan/atau kerusakan lingkungan hidup	Kab. Takalar, Semua Kecamatan, Semua Kelurahan	1 Indeks	1 Dokumen	80 %	133,315,000	Dana Transfer Umum-Dana Alokasi Umum		Indeks kualitas air	1 Indeks	150,000,000
						Indeks kualitas udara				1 Indeks						Indeks kualitas udara	1 Indeks	
2	**11**	**003**	**02.02**		**Penanggulangan Pencemaran dan/atau Kerusakan Lingkungan Hidup Kabupaten/Kota**								**0**					**5,000,000**
2	11	3	02.02	1	Pemberian Informasi Peringatan Pencemaran dan/atau Kerusakan Lingkungan Hidup pada Masyarakat		Jumlah Laporan Sosialisasi Informasi Peringatan Pencemaran dan/atau Kerusakan Lingkungan Hidup pada Masyarakat di Kabupaten/Kota yang Dilaksanakan		Semua Kab/Kota, Semua Kecamatan, Semua Kelurahan		4 Laporan		0	Dana Transfer Umum-Dana Alokasi Umum				5,000,000
2	11	4			PROGRAM PENGELOLAAN KEANEKARAGAMAN HAYATI (KEHATI)								25,000,000					15,000,000
2	**11**	**004**	**02.01**		**Pengelolaan Keanekaragaman Hayati Kabupaten/Kota**								**25,000,000**					**15,000,000**
2	11	4	02.01	1	Penyusunan dan Penetapan Rencana Pengelolaan Keanekaragaman Hayati	Indeks kualitas tutupan lahan	Jumlah Dokumen Rencana Induk Pengelolaan Kehati yang Disusun	Terlaksananya pengeloaan keanekaragaman hayati	Kab. Takalar, Semua Kecamatan, Semua Kelurahan	1 Indeks	1 Dokumen	80 %	0	Dana Transfer Umum-Dana Alokasi Umum		Indeks kualitas tutupan lahan	1 Indeks	5,000,000

Kode					Urusan/ Bidang Urusan/ Program/ Kegiatan/ Sub Kegiatan	Indikator Kinerja			Rencana Tahun 2023						Catatan Penting	Prakiraan Maju Rencana Tahun 2024		
						Capaian Program	Keluaran Sub Kegiatan	Hasil Kegiatan	Lokasi Output Kegiatan	Target Capaian Kinerja			Pagu Indikatif (Rp.)	Sumber Dana		Target Capaian Kinerja		Kebutuhan Dana/ Pagu Indikatif (Rp.)
										Program	Keluaran Sub Kegiatan	Hasil Kegiatan				Tolok Ukur	Target	
2	11	4	02.01	4	Pengelolaan Ruang Terbuka Hijau (RTH)	Indeks kualitas tutupan lahan	Luas RTH yang Dikelola Lingkup Kewenangan Kabupaten/Kota	Terlaksananya pengeloaan keanekaragaman hayati	Semua Kab/Kota, Semua Kecamatan, Semua Kelurahan	1 Indeks	12 Ha	80 %	25,000,000	Dana Transfer Umum-Dana Alokasi Umum		Indeks kualitas tutupan lahan	1 Indeks	5,000,000
2	11	4	02.01	6	Pengembangan Kapasitas Kelembagaan dan SDM dalam Pengelolaan Keanekaragaman Hayati	Indeks kualitas tutupan lahan	Jumlah Orang yang Meningkat Kapasitasnya dalam Pengelolaan Keanekaragaman Hayati	Terlaksananya pengeloaan keanekaragaman hayati	Semua Kab/Kota, Semua Kecamatan, Semua Kelurahan	1 Indeks	59 Orang	80 %	0	Dana Transfer Umum-Dana Alokasi Umum		Indeks kualitas tutupan lahan	1 Indeks	5,000,000
2	11	6			PROGRAM PEMBINAAN DAN PENGAWASAN TERHADAP IZIN LINGKUNGAN DAN IZIN PERLINDUNGAN DAN PENGELOLAAN LINGKUNGAN HIDUP (PPLH)								0					40,000,000
2	**11**	**006**	**02.01**		**Pembinaan dan Pengawasan Terhadap Usaha dan/atau Kegiatan yang Izin Lingkungan dan Izin PPLH Diterbitkan oleh Pemerintah Daerah Kabupaten/Kota**								**0**					**40,000,000**
2	11	6	02.01	2	Pengembangan Kapasitas Pejabat Pengawas Lingkungan Hidup	Pembinaan dan Pengawasan terkait ketaatan penanggung jawab usaha dan/atau kegiatan yang diawasi ketaatannya terhadap izin lingkungan, izin PPLH dan PUU LH d yang diterbitkan oleh Pemerintah Daerah kabupaten/kota	Jumlah Rekomendasi dan/atau Persetujuan Teknis, Persetujuan Lingkungan, dan Surat Kelayakan Operasi yang Diberikan	Terlaksananya pembinaan dan pengawasan usaha dan/atau kegiatan izin PPLH	Kab. Takalar, Semua Kecamatan, Semua Kelurahan	30 %	8 Orang	80 %	0	Dana Transfer Umum-Dana Alokasi Umum		Pembinaan dan Pengawasan terkait ketaatan penanggung jawab usaha dan/atau kegiatan yang diawasi ketaatannya terhadap izin lingkungan, izin PPLH dan PUU LH d yang diterbitkan oleh Pemerintah Daerah kabupaten/kota	30 %	20,000,000
2	11	6	02.01	3	Pengawasan Usaha dan/atau Kegiatan yang Izin Lingkungan Hidup, Izin PPLH yang Diterbitkan oleh Pemerintah Daerah Kabupaten/Kota	Pembinaan dan Pengawasan terkait ketaatan penanggung jawab usaha dan/atau kegiatan yang diawasi ketaatannya terhadap izin	Jumlah Laporan Dari Usaha dan/atau Kegiatan yang Diawasi Izin Lingkungan, Persetujuan Lingkungan, Surat Kelayakan Operasi oleh Pemerintah Daerah Kabupaten/Kota	Terlaksananya pembinaan dan pengawasan usaha dan/atau kegiatan izin PPLH	Kab. Takalar, Semua Kecamatan, Semua Kelurahan	30 %	12 Laporan	80 %	0	Dana Transfer Umum-Dana Alokasi Umum		Pembinaan dan Pengawasan terkait ketaatan penanggung jawab usaha dan/atau kegiatan yang diawasi ketaatannya terhadap izin	30 %	20,000,000

Kode					Urusan/ Bidang Urusan/ Program/ Kegiatan/ Sub Kegiatan	Indikator Kinerja			Rencana Tahun 2023						Catatan Penting	Prakiraan Maju Rencana Tahun 2024		
						Capaian Program	Keluaran Sub Kegiatan	Hasil Kegiatan	Lokasi Output Kegiatan	Target Capaian Kinerja			Pagu Indikatif (Rp.)	Sumber Dana		Target Capaian Kinerja		Kebutuhan Dana/
										Program	Keluaran Sub Kegiatan	Hasil Kegiatan				Tolok Ukur	Target	Pagu Indikatif (Rp.)
						lingkungan, izin PPLH dan PUU LH d yang diterbitkan oleh Pemerintah Daerah kabupaten/kota										lingkungan, izin PPLH dan PUU LH d yang diterbitkan oleh Pemerintah Daerah kabupaten/kota		
2	11	8			PROGRAM PENINGKATAN PENDIDIKAN, PELATIHAN DAN PENYULUHAN LINGKUNGAN HIDUP UNTUK MASYARAKAT								0					205,000,000
2	**11**	**008**	**02.01**		**Penyelenggaraan Pendidikan, Pelatihan, dan Penyuluhan Lingkungan Hidup untuk Lembaga Kemasyarakatan Tingkat Daerah Kabupaten/Kota**								**0**					**205,000,000**
2	11	8	02.01	2	Pendampingan Gerakan Peduli Lingkungan Hidup	Persentase pendidikan dan pelatihan masyarakat yang dilaksanakan	Jumlah Pendampingan Pembinaan Gerakan Peduli dan Berbudaya Lingkungan Hidup yang Dilaksanakan	Tercapainya penyelenggaraan pendidikan pelatihan dan penyuluhan lingkungan hidup	Kab. Takalar, Pattallassang, Kalabbirang	50 %	1 Dokumen	30 %	0	Dana Transfer Umum-Dana Alokasi Umum		Persentase pendidikan dan pelatihan masyarakat yang dilaksanakan	50 %	200,000,000
2	11	8	02.01	3	Penyelenggaraan Penyuluhan dan Kampanye Lingkungan Hidup	Persentase pendidikan dan pelatihan masyarakat yang dilaksanakan	Jumlah Masyarakat/Kelompok Masyarakat/Pelaku Usaha/Kegiatan yang terlibat	Tercapainya penyelenggaraan pendidikan pelatihan dan penyuluhan lingkungan hidup	Kab. Takalar, Pattallassang, Kalabbirang	50 %	100 Orang	30 %	0	Dana Transfer Umum-Dana Alokasi Umum		Persentase pendidikan dan pelatihan masyarakat yang dilaksanakan	50 %	5,000,000
2	11	11			PROGRAM PENGELOLAAN PERSAMPAHAN								36,703,850					1,940,000,000
2	**11**	**011**	**02.01**		**Pengelolaan Sampah**								**36,703,850**					**1,925,000,000**
2	11	11	02.01	2	Pengurangan Sampah dengan Melakukan Pembatasan, Pendauran Ulang dan Pemanfaatan Kembali	Persentase Pengelolaan Sampah di Wilayah Kabupaten/ Kota	Jumlah Laporan Hasil Pengurangan Sampah dengan Melakukan Pembatasan, Pendauran Ulang dan Pemanfaatan Kembali	Jumlah dokumen pengelolaan sampah	Kab. Takalar, Semua Kecamatan, Semua Kelurahan	75 %	1 Laporan	1 Dokumen	15,011,450	PENDAPATAN ASLI DAERAH (PAD)		Persentase Pengelolaan Sampah di Wilayah Kabupaten/ Kota	75 %	125,000,000
2	11	11	02.01	3	Penanganan Sampah dengan Melakukan Pemilahan, Pengumpulan, Pengangkutan, Pengolahan, dan Pemrosesan Akhir Sampah di TPA/TPST/SPA Kabupaten/Kota	Persentase Pengelolaan Sampah di Wilayah Kabupaten/ Kota	Jumlah Sampah yang Dipilah, Dikumpulkan, Diangkut, Diolah, Diproses Akhir di TPA/TPST/SPA Kabupaten/Kota	Jumlah dokumen pengelolaan sampah	Kab. Takalar, Pattallassang, Kalabbirang	75 %	5000 Ton	1 Dokumen	21,692,400	PENDAPATAN ASLI DAERAH (PAD)		Persentase Pengelolaan Sampah di Wilayah Kabupaten/ Kota	75 %	1,800,000,000
							Jumlah Sarana dan Prasarana Penanganan Sampah untuk Kegiatan Pemilahan, Pengumpulan, Pengangkutan, Pengolahan, dan Pemrosesan Akhir				9 Unit						
2	**11**	**011**	**02.03**		**Pembinaan dan Pengawasan Pengelolaan Sampah yang Diselenggarakan oleh Pihak Swasta**								**0**					**15,000,000**
2	11	11	02.03	1	Fasilitasi Pemenuhan Ketentuan Terkait Izin Usaha dan	Persentase Pengelolaan Sampah di	Jumlah Laporan Fasilitasi Pemenuhan Ketentuan Terkait Izin	Jumlah swasta yang diawasi dan dibina	Kab. Takalar, Semua Kecamatan,	75 %	1 Laporan	3 swasta	0	Dana Transfer Umum-Dana Alokasi Umum		Persentase Pengelolaan Sampah di	75 %	15,000,000

Kode					Urusan/ Bidang Urusan/ Program/ Kegiatan/ Sub Kegiatan	Indikator Kinerja			Rencana Tahun 2023						Catatan Penting	Prakiraan Maju Rencana Tahun 2024		
						Capaian Program	Keluaran Sub Kegiatan	Hasil Kegiatan	Lokasi Output Kegiatan	Target Capaian Kinerja			Pagu Indikatif (Rp.)	Sumber Dana		Target Capaian Kinerja		Kebutuhan Dana/ Pagu Indikatif (Rp.)
										Program	Keluaran Sub Kegiatan	Hasil Kegiatan				Tolok Ukur	Target	
					Standar Teknis Pengelolaan Sampah	Wilayah Kabupaten/ Kota	Usaha Dan Standar Teknis Pengelolaan Sampah		Semua Kelurahan							Wilayah Kabupaten/ Kota		
TOTAL													12,509,579,000					15,503,729,600

5.2.2.21 Dinas Pertanian dan Ketahanan Pangan

Kode					Urusan/ Bidang Urusan/ Program/ Kegiatan/ Sub Kegiatan	Indikator Kinerja			Rencana Tahun 2023						Catatan Penting	Prakiraan Maju Rencana Tahun 2024		
						Capaian Program	Keluaran Sub Kegiatan	Hasil Kegiatan	Lokasi Output Kegiatan	Target Capaian Kinerja			Pagu Indikatif (Rp.)	Sumber Dana		Target Capaian Kinerja		Kebutuhan Dana/ Pagu Indikatif (Rp.)
										Program	Keluaran Sub Kegiatan	Hasil Kegiatan				Tolok Ukur	Target	
2					URUSAN PEMERINTAHAN WAJIB YANG TIDAK BERKAITAN DENGAN PELAYANAN DASAR													
2	9				URUSAN PEMERINTAHAN BIDANG PANGAN								276,835,200					828,160,000
2	9	3			PROGRAM PENINGKATAN DIVERSIFIKASI DAN KETAHANAN PANGAN MASYARAKAT								255,412,800					658,160,000
2	**09**	**003**	**02.01**		**Penyediaan dan Penyaluran Pangan Pokok atau Pangan Lainnya sesuai dengan Kebutuhan Daerah Kabupaten/Kota dalam rangka Stabilisasi Pasokan dan Harga Pangan**								**14,656,200**					**227,400,000**
2	9	3	02.01	1	Penyediaan Informasi Harga Pangan dan Neraca Bahan Makanan	Skor PPH Konsumsi	Informasi Harga Pangan dan Neraca Bahan Makanan	Persentase Ketersediaan informasi pasokan, harga dan akses pangan di daerah	Kab. Takalar, Semua Kecamatan, Semua Kelurahan	84,2 Angka	13 Laporan	100 %	9,998,000	Dana Transfer Umum-Dana Alokasi Umum		Skor PPH Konsumsi	84,2 Angka	30,000,000
2	9	3	02.01	2	Penyediaan Pangan Berbasis Sumber Daya Lokal	Skor PPH Konsumsi	Pangan Berbasis Sumber Daya Lokal yang Tersedia	Persentase Ketersediaan informasi pasokan, harga dan akses pangan di daerah	Kab. Takalar, Semua Kecamatan, Semua Kelurahan	84,2 Angka	12 Laporan	100 %	1,155,200	Dana Transfer Umum-Dana Alokasi Umum		Skor PPH Konsumsi	84,2 Angka	100,000,000
2	9	3	02.01	3	Koordinasi, Sinkronisasi dan Pelaksanaan Distribusi Pangan Pokok dan Pangan Lainnya	Skor PPH Konsumsi	Jumlah Koordinasi, Sinkronisasi dan Pelaksanaan Distribusi Pangan Pokok dan Pangan Lainnya	Persentase Ketersediaan informasi pasokan, harga dan akses pangan di daerah	Kab. Takalar, Semua Kecamatan, Semua Kelurahan	84,2 Angka	12 Laporan	100 %	2,172,800	Dana Transfer Umum-Dana Alokasi Umum		Skor PPH Konsumsi	84,2 Angka	57,400,000
2	9	3	02.01	4	Pemantauan Stok, Pasokan dan Harga Pangan	Skor PPH Konsumsi	Pemantauan Stok, Pasokan dan Harga Pangan	Persentase Ketersediaan informasi pasokan, harga dan akses pangan di daerah	Kab. Takalar, Semua Kecamatan, Semua Kelurahan	84,2 Angka	12 Dokumen	100 %	1,330,200	Dana Transfer Umum-Dana Alokasi Umum		Skor PPH Konsumsi	84,2 Angka	40,000,000
2	**09**	**003**	**02.02**		**Pengelolaan dan Keseimbangan Cadangan Pangan Kabupaten/Kota**								**756,6**					**160,760,000**
2	9	3	02.02	3	Pengadaan Cadangan Pangan Pemerintah Kabupaten/Kota	Skor PPH Konsumsi	Jumlah Cadangan Pangan Pemerintah Kabupaten/Kota	Persentase penguatan cadangan pangan	Kab. Takalar, Semua Kecamatan, Semua Kelurahan	84,2 Angka	13396 Ton	95 %	756,6	Dana Transfer Umum-Dana Alokasi Umum		Skor PPH Konsumsi	84,2 Angka	160,760,000
2	**09**	**003**	**02.04**		**Pelaksanaan Pencapaian Target Konsumsi Pangan Perkapita/Tahun sesuai dengan Angka Kecukupan Gizi**								**240,000,000**					**270,000,000**
2	9	3	02.04	2	Pemberdayaan Masyarakat dalam Penganekaragaman Konsumsi Pangan	Skor PPH Konsumsi	Jumlah Pemberdayaan Kelompok Masyarakat dalam Penganekaragaman Konsumsi Pangan Berbasis Sumber Daya Lokal	Jumlah KWT/ Kelompok tani yang dibina	Kab. Takalar, Semua Kecamatan, Semua Kelurahan	84,2 Angka	8 Laporan	8 Unit	240,000,000	Dana Transfer Umum-Dana Alokasi Umum		Skor PPH Konsumsi	84,2 Angka	270,000,000

Kode					Urusan/ Bidang Urusan/ Program/ Kegiatan/ Sub Kegiatan	Indikator Kinerja			Rencana Tahun 2023						Catatan Penting	Prakiraan Maju Rencana Tahun 2024		
						Capaian Program	Keluaran Sub Kegiatan	Hasil Kegiatan	Lokasi Output Kegiatan	Target Capaian Kinerja			Pagu Indikatif (Rp.)	Sumber Dana		Target Capaian Kinerja		Kebutuhan Dana/ Pagu Indikatif (Rp.)
										Program	Keluaran Sub Kegiatan	Hasil Kegiatan				Tolok Ukur	Target	
					Berbasis Sumber Daya Lokal									Dana Transfer Khusus-Dana Alokasi Khusus Non Fisik				
2	9	4			PROGRAM PENANGANAN KERAWANAN PANGAN								19,179,000					100,000,000
2	**09**	**004**	**02.01**		**Penyusunan Peta Kerentanan dan Ketahanan Pangan Kecamatan**								**9,141,200**					**50,000,000**
2	9	4	02.01	1	Penyusunan, Pemutakhiran dan Analisis Peta Ketahanan dan Kerentanan Pangan	Persentase kecamatan/wilayah rentan rawan pangan	Peta dan Analisis Ketahanan dan Kerentanan Pangan yang Dimutahirkan	Peta kerentanan dan ketahanan pangan kecamatan	Kab. Takalar, Pattallassang, Kalabbirang	0 %	1 Dokumen	1 Dokumen	9,141,200	Dana Transfer Umum-Dana Alokasi Umum		Persentase kecamatan/wilayah rentan rawan pangan	0 %	50,000,000
2	**09**	**004**	**02.02**		**Penanganan Kerawanan Pangan Kewenangan Kabupaten/Kota**								**10,037,800**					**50,000,000**
2	9	4	02.02	1	Koordinasi dan Sinkronisasi Penanganan Kerawanan Pangan Kabupaten/Kota	Persentase kecamatan/wilayah rentan rawan pangan	Jumlah Koordinasi dan Sinkronisasi Penanganan Kerawanan Pangan Kabupaten/Kota	Persentase tersedianya laporan koordinasi dan sinkronisasi penanganan kerawanan pangan kabupaten	Kab. Takalar, Semua Kecamatan, Semua Kelurahan	0 %	12 Laporan	100 %	10,037,800	Dana Transfer Umum-Dana Alokasi Umum		Persentase kecamatan/wilayah rentan rawan pangan	0 %	50,000,000
2	9	5			PROGRAM PENGAWASAN KEAMANAN PANGAN								2,243,400					70,000,000
2	**09**	**005**	**02.01**		**Pelaksanaan Pengawasan Keamanan Pangan Segar Daerah Kabupaten/Kota**								**2,243,400**					**70,000,000**
2	9	5	02.01	1	Penguatan Kelembagaan Keamanan Pangan Segar Daerah Kabupaten/Kota	Persentase pangan segar asal tumbuhan yang memenuhi persyaratan mutu dan keamanan pangan	KelembagaanKeamanan Pangan Segar Daerah Kabupaten/Kota yang Dibina	Persentase pengawasan dan pembinaan keamanan panga		100 %	35 Dokumen	100 %	934,6	Dana Transfer Umum-Dana Alokasi Umum		Persentase pangan segar asal tumbuhan yang memenuhi persyaratan mutu dan keamanan pangan	100 %	40,000,000
2	9	5	02.01	5	Penyediaan Sarana dan Prasarana Pengujian Mutu dan Keamanan Pangan Segar Asal Tumbuhan Daerah Kabupaten/Kota	Persentase pangan segar asal tumbuhan yang memenuhi persyaratan mutu dan keamanan pangan	Jumlah Sarana dan Prasarana Pengujian Mutu dan Keamanan Pangan Segar Asal Tumbuhan Daerah Kabupaten/Kota	Persentase pengawasan dan pembinaan keamanan panga		100 %	4 Dokumen	100 %	1,308,800	Dana Transfer Umum-Dana Alokasi Umum		Persentase pangan segar asal tumbuhan yang memenuhi persyaratan mutu dan keamanan pangan	100 %	30,000,000
3					URUSAN PEMERINTAHAN PILIHAN													
3	27				URUSAN PEMERINTAHAN BIDANG PERTANIAN								35,766,652,765					31,819,208,492

Kode					Urusan/ Bidang Urusan/ Program/ Kegiatan/ Sub Kegiatan	Indikator Kinerja			Rencana Tahun 2023						Catatan Penting	Prakiraan Maju Rencana Tahun 2024		
						Capaian Program	Keluaran Sub Kegiatan	Hasil Kegiatan	Lokasi Output Kegiatan	Target Capaian Kinerja			Pagu Indikatif (Rp.)	Sumber Dana		Target Capaian Kinerja		Kebutuhan Dana/
										Program	Keluaran Sub Kegiatan	Hasil Kegiatan				Tolok Ukur	Target	Pagu Indikatif (Rp.)
3	27	1			PROGRAM PENUNJANG URUSAN PEMERINTAHAN DAERAH KABUPATEN/KOTA								27,883,080,369					19,158,608,492
3	**27**	**001**	**02.01**		**Perencanaan, Penganggaran, dan Evaluasi Kinerja Perangkat Daerah**								**47,001,000**					**161,900,000**
3	27	1	02.01	1	Penyusunan Dokumen Perencanaan Perangkat Daerah	Presentase Pemenuhan Penunjang Urusan Perangkat Daerah	Jumlah Dokumen Perencanaan Perangkat Daerah	Persentase terlaksananya capaian opuput sub kegiatan pada kegiatan Perencanaan, Penganggaran, dan Evaluasi Kinerja Perangkat Daerah	Kab. Takalar, Pattallassang, Kalabbirang	100 %	3 Dokumen	100 %	9,999,200	Dana Transfer Umum-Dana Alokasi Umum		Presentase Pemenuhan Penunjang Urusan Perangkat Daerah	100 %	94,200,000
3	27	1	02.01	2	Koordinasi dan Penyusunan Dokumen RKA-SKPD	Presentase Pemenuhan Penunjang Urusan Perangkat Daerah	Jumlah Dokumen RKA-SKPD dan Laporan Hasil Koordinasi Penyusunan Dokumen RKA-SKPD	Persentase terlaksananya capaian opuput sub kegiatan pada kegiatan Perencanaan, Penganggaran, dan Evaluasi Kinerja Perangkat Daerah	Kab. Takalar, Pattallassang, Kalabbirang	100 %	1 Dokumen	100 %	6,999,400	Dana Transfer Umum-Dana Alokasi Umum		Presentase Pemenuhan Penunjang Urusan Perangkat Daerah	100 %	12,000,000
3	27	1	02.01	3	Koordinasi dan Penyusunan Dokumen Perubahan RKA-SKPD	Presentase Pemenuhan Penunjang Urusan Perangkat Daerah	Jumlah Dokumen Perubahan RKA-SKPD dan Laporan Hasil Koordinasi Penyusunan Dokumen Perubahan RKA-SKPD	Persentase terlaksananya capaian opuput sub kegiatan pada kegiatan Perencanaan, Penganggaran, dan Evaluasi Kinerja Perangkat Daerah	Kab. Takalar, Pattallassang, Kalabbirang	100 %	1 Dokumen	100 %	6,000,000	Dana Transfer Umum-Dana Alokasi Umum		Presentase Pemenuhan Penunjang Urusan Perangkat Daerah	100 %	9,000,000
3	27	1	02.01	4	Koordinasi dan Penyusunan DPA-SKPD	Presentase Pemenuhan Penunjang Urusan Perangkat Daerah	Jumlah Dokumen DPA-SKPD dan Laporan Hasil Koordinasi Penyusunan Dokumen DPA-SKPD	Persentase terlaksananya capaian opuput sub kegiatan pada kegiatan Perencanaan, Penganggaran, dan Evaluasi Kinerja Perangkat Daerah	Kab. Takalar, Pattallassang, Kalabbirang	100 %	1 Dokumen	100 %	5,002,400	Dana Transfer Umum-Dana Alokasi Umum		Presentase Pemenuhan Penunjang Urusan Perangkat Daerah	100 %	10,700,000
3	27	1	02.01	5	Koordinasi dan Penyusunan Perubahan DPA- SKPD	Presentase Pemenuhan	Jumlah Dokumen Perubahan DPA-SKPD dan Laporan Hasil Koordinasi Penyusunan	Persentase terlaksananya capaian opuput sub	Kab. Takalar, Pattallassang, Kalabbirang	100 %	1 Dokumen	100 %	4,000,000	Dana Transfer Umum-Dana		Presentase Pemenuhan	100 %	9,500,000

Kode					Urusan/ Bidang Urusan/ Program/ Kegiatan/ Sub Kegiatan	Indikator Kinerja			Rencana Tahun 2023						Catatan Penting	Prakiraan Maju Rencana Tahun 2024		
						Capaian Program	Keluaran Sub Kegiatan	Hasil Kegiatan	Lokasi Output Kegiatan	Target Capaian Kinerja			Pagu Indikatif (Rp.)	Sumber Dana		Target Capaian Kinerja		Kebutuhan Dana/ Pagu Indikatif (Rp.)
										Program	Keluaran Sub Kegiatan	Hasil Kegiatan				Tolok Ukur	Target	
						Penunjang Urusan Perangkat Daerah	Dokumen Perubahan DPA-SKPD	kegiatan pada kegiatan Perencanaan, Penganggaran, dan Evaluasi Kinerja Perangkat Daerah						Alokasi Umum		Penunjang Urusan Perangkat Daerah		
3	27	1	02.01	6	Koordinasi dan Penyusunan Laporan Capaian Kinerja dan Ikhtisar Realisasi Kinerja SKPD	Presentase Pemenuhan Penunjang Urusan Perangkat Daerah	Jumlah Laporan Capaian Kinerja dan Ikhtisar Realisasi Kinerja SKPD dan Laporan Hasil Koordinasi Penyusunan Laporan Capaian Kinerja dan Ikhtisar Realisasi Kinerja SKPD	Persentase terlaksananya capaian opuput sub kegiatan pada kegiatan Perencanaan, Penganggaran, dan Evaluasi Kinerja Perangkat Daerah	Kab. Takalar, Pattallassang, Kalabbirang	100 %	1 Laporan	100 %	4,999,800	Dana Transfer Umum-Dana Alokasi Umum		Presentase Pemenuhan Penunjang Urusan Perangkat Daerah	100 %	11,500,000
3	27	1	02.01	7	Evaluasi Kinerja Perangkat Daerah	Presentase Pemenuhan Penunjang Urusan Perangkat Daerah	Jumlah Laporan Evaluasi Kinerja Perangkat Daerah	Persentase terlaksananya capaian opuput sub kegiatan pada kegiatan Perencanaan, Penganggaran, dan Evaluasi Kinerja Perangkat Daerah	Kab. Takalar, Semua Kecamatan, Semua Kelurahan	100 %	4 Laporan	100 %	10,000,200	Dana Transfer Umum-Dana Alokasi Umum		Presentase Pemenuhan Penunjang Urusan Perangkat Daerah	100 %	15,000,000
3	**27**	**001**	**02.02**		**Administrasi Keuangan Perangkat Daerah**								**26,877,597,135**					**16,929,390,500**
3	27	1	02.02	1	Penyediaan Gaji dan Tunjangan ASN	Presentase Pemenuhan Penunjang Urusan Perangkat Daerah	Jumlah Orang yang Menerima Gaji dan Tunjangan ASN	Persentase capaian output sub kegiatan pada kegiatan Administrasi Keuangan Perangkat Daerah		100 %	157 Orang/bulan	100 %	26,849,392,135	Dana Transfer Umum-Dana Alokasi Umum		Presentase Pemenuhan Penunjang Urusan Perangkat Daerah	100 %	16,849,390,500
3	27	1	02.02	3	Pelaksanaan Penatausahaan dan Pengujian/Verifikasi Keuangan SKPD	Presentase Pemenuhan Penunjang Urusan Perangkat Daerah	Jumlah Dokumen Penatausahaan dan Pengujian/Verifikasi Keuangan SKPD	Persentase capaian output sub kegiatan pada kegiatan Administrasi Keuangan Perangkat Daerah	Kab. Takalar, Pattallassang, Kalabbirang	100 %	1800 Dokumen	100 %	12,002,600	Dana Transfer Umum-Dana Alokasi Umum		Presentase Pemenuhan Penunjang Urusan Perangkat Daerah	100 %	40,000,000

Kode					Urusan/ Bidang Urusan/ Program/ Kegiatan/ Sub Kegiatan	Indikator Kinerja			Rencana Tahun 2023						Catatan Penting	Prakiraan Maju Rencana Tahun 2024		
						Capaian Program	Keluaran Sub Kegiatan	Hasil Kegiatan	Lokasi Output Kegiatan	Target Capaian Kinerja			Pagu Indikatif (Rp.)	Sumber Dana		Target Capaian Kinerja		Kebutuhan Dana/ Pagu Indikatif (Rp.)
										Program	Keluaran Sub Kegiatan	Hasil Kegiatan				Tolok Ukur	Target	
3	27	1	02.02	4	Koordinasi dan Pelaksanaan Akuntansi SKPD	Presentase Pemenuhan Penunjang Urusan Perangkat Daerah	Jumlah Dokumen Koordinasi dan Pelaksanaan Akuntansi SKPD	Persentase capaian output sub kegiatan pada kegiatan Administrasi Keuangan Perangkat Daerah	Kab. Takalar, Pattallassang, Kalabbirang	100 %	24 Dokumen	100 %	4,000,400	Dana Transfer Umum-Dana Alokasi Umum		Presentase Pemenuhan Penunjang Urusan Perangkat Daerah	100 %	8,000,000
3	27	1	02.02	5	Koordinasi dan Penyusunan Laporan Keuangan Akhir Tahun SKPD	Presentase Pemenuhan Penunjang Urusan Perangkat Daerah	Jumlah Laporan Keuangan Akhir Tahun SKPD dan Laporan Hasil Koordinasi Penyusunan Laporan Keuangan Akhir Tahun SKPD	Persentase capaian output sub kegiatan pada kegiatan Administrasi Keuangan Perangkat Daerah	Kab. Takalar, Pattallassang, Kalabbirang	100 %	1 Laporan	100 %	4,997,600	Dana Transfer Umum-Dana Alokasi Umum		Presentase Pemenuhan Penunjang Urusan Perangkat Daerah	100 %	10,000,000
3	27	1	02.02	6	Pengelolaan dan Penyiapan Bahan Tanggapan Pemeriksaan	Presentase Pemenuhan Penunjang Urusan Perangkat Daerah	Jumlah Dokumen Bahan Tanggapan Pemeriksaan dan Tindak Lanjut Pemeriksaan	Persentase capaian output sub kegiatan pada kegiatan Administrasi Keuangan Perangkat Daerah		100 %	3 Dokumen	100 %	2,705,000	Dana Transfer Umum-Dana Alokasi Umum		Presentase Pemenuhan Penunjang Urusan Perangkat Daerah	100 %	10,000,000
3	27	1	02.02	7	Koordinasi dan Penyusunan Laporan Keuangan Bulanan/ Triwulanan/ Semesteran SKPD	Presentase Pemenuhan Penunjang Urusan Perangkat Daerah	Jumlah Laporan Keuangan Bulanan/ Triwulanan/ Semesteran SKPD dan Laporan Koordinasi Penyusunan Laporan Keuangan Bulanan/Triwulanan/Semesteran SKPD	Persentase capaian output sub kegiatan pada kegiatan Administrasi Keuangan Perangkat Daerah	Kab. Takalar, Pattallassang, Kalabbirang	100 %	18 Laporan	100 %	4,499,400	Dana Transfer Umum-Dana Alokasi Umum		Presentase Pemenuhan Penunjang Urusan Perangkat Daerah	100 %	12,000,000
3	**27**	**001**	**02.03**		**Administrasi Barang Milik Daerah pada Perangkat Daerah**								**12,023,600**					**20,000,000**
3	27	1	02.03	1	Penyusunan Perencanaan Kebutuhan Barang Milik Daerah SKPD	Presentase Pemenuhan Penunjang Urusan Perangkat Daerah	Jumlah Rencana Kebutuhan Barang Milik Daerah SKPD	Persentase capaian output sub kegiatan pada kegiatan Administrasi Barang Milik Daerah pada Perangkat Daerah	Kab. Takalar, Pattallassang, Kalabbirang	100 %	1 Dokumen	100 %	3,903,400	Dana Transfer Umum-Dana Alokasi Umum		Presentase Pemenuhan Penunjang Urusan Perangkat Daerah	100 %	4,000,000
3	27	1	02.03	5	Rekonsiliasi dan Penyusunan Laporan Barang Milik Daerah pada SKPD	Presentase Pemenuhan Penunjang Urusan Perangkat Daerah	Jumlah Laporan Rekonsiliasi dan Penyusunan Laporan Barang Milik Daerah pada SKPD	Persentase capaian output sub kegiatan pada kegiatan	Kab. Takalar, Pattallassang, Kalabbirang	100 %	1 Laporan	100 %	4,012,000	Dana Transfer Umum-Dana		Presentase Pemenuhan Penunjang Urusan Perangkat Daerah	100 %	9,000,000

Kode					Urusan/ Bidang Urusan/ Program/ Kegiatan/ Sub Kegiatan	Indikator Kinerja			Rencana Tahun 2023						Catatan Penting	Prakiraan Maju Rencana Tahun 2024		
						Capaian Program	Keluaran Sub Kegiatan	Hasil Kegiatan	Lokasi Output Kegiatan	Target Capaian Kinerja			Pagu Indikatif (Rp.)	Sumber Dana		Target Capaian Kinerja		Kebutuhan Dana/ Pagu Indikatif (Rp.)
										Program	Keluaran Sub Kegiatan	Hasil Kegiatan				Tolok Ukur	Target	
								Administrasi Barang Milik Daerah pada Perangkat Daerah						Alokasi Umum				
3	27	1	02.03	6	Penatausahaan Barang Milik Daerah pada SKPD	Presentase Pemenuhan Penunjang Urusan Perangkat Daerah	Jumlah Laporan Penatausahaan Barang Milik Daerah pada SKPD	Persentase capaian output sub kegiatan pada kegiatan Administrasi Barang Milik Daerah pada Perangkat Daerah	Kab. Takalar, Pattallassang, Kalabbirang	100 %	1 Laporan	100 %	4,108,200	Dana Transfer Umum-Dana Alokasi Umum		Presentase Pemenuhan Penunjang Urusan Perangkat Daerah	100 %	7,000,000
3	**27**	**001**	**02.05**		**Administrasi Kepegawaian Perangkat Daerah**								**8,300,000**					**271,340,000**
3	27	1	02.05	2	Pengadaan Pakaian Dinas beserta Atribut Kelengkapannya	Presentase Pemenuhan Penunjang Urusan Perangkat Daerah	Jumlah Paket Pakaian Dinas beserta Atribut Kelengkapan	Persentase capaian output sub kegiatan pada kegiatan Administrasi Kepegawaian Perangkat Daerah		100 %	123 Paket	100 %	0	Dana Transfer Umum-Dana Alokasi Umum		Presentase Pemenuhan Penunjang Urusan Perangkat Daerah	100 %	71,340,000
3	27	1	02.05	9	Pendidikan dan Pelatihan Pegawai Berdasarkan Tugas dan Fungsi	Presentase Pemenuhan Penunjang Urusan Perangkat Daerah	Jumlah Pegawai Berdasarkan Tugas dan Fungsi yang Mengikuti Pendidikan dan Pelatihan	Persentase capaian output sub kegiatan pada kegiatan Administrasi Kepegawaian Perangkat Daerah		100 %	3 Orang	100 %	8,300,000	Dana Transfer Umum-Dana Alokasi Umum		Presentase Pemenuhan Penunjang Urusan Perangkat Daerah	100 %	200,000,000
3	**27**	**001**	**02.06**		**Administrasi Umum Perangkat Daerah**								**141,746,400**					**595,600,000**
3	27	1	02.06	2	Penyediaan Peralatan dan Perlengkapan Kantor	Presentase Pemenuhan Penunjang Urusan Perangkat Daerah	Jumlah Paket Peralatan dan Perlengkapan Kantor yang Disediakan	Persentase capaian output sub kegiatan pada kegiatan Administrasi Umum Perangkat Daerah		100 %	18 Paket	100 %	315,6	Dana Transfer Umum-Dana Alokasi Umum		Presentase Pemenuhan Penunjang Urusan Perangkat Daerah	100 %	150,000,000
3	27	1	02.06	6	Penyediaan Bahan Bacaan dan Peraturan Perundang-undangan	Presentase Pemenuhan Penunjang Urusan Perangkat Daerah	Jumlah Dokumen Bahan Bacaan dan Peraturan Perundang-Undangan yang Disediakan	Persentase capaian output sub kegiatan pada kegiatan Administrasi	Kab. Takalar, Pattallassang, Kalabbirang	100 %	200 Dokumen	100 %	34,980,800	Dana Transfer Umum-Dana Alokasi Umum		Presentase Pemenuhan Penunjang Urusan Perangkat Daerah	100 %	50,000,000

Kode					Urusan/ Bidang Urusan/ Program/ Kegiatan/ Sub Kegiatan	Indikator Kinerja			Rencana Tahun 2023						Catatan Penting	Prakiraan Maju Rencana Tahun 2024		
						Capaian Program	Keluaran Sub Kegiatan	Hasil Kegiatan	Lokasi Output Kegiatan	Target Capaian Kinerja			Pagu Indikatif (Rp.)	Sumber Dana		Target Capaian Kinerja		Kebutuhan Dana/ Pagu Indikatif (Rp.)
										Program	Keluaran Sub Kegiatan	Hasil Kegiatan				Tolok Ukur	Target	
								Umum Perangkat Daerah										
3	27	1	02.06	8	Fasilitasi Kunjungan Tamu	Presentase Pemenuhan Penunjang Urusan Perangkat Daerah	Jumlah Laporan Fasilitasi Kunjungan Tamu	Persentase capaian output sub kegiatan pada kegiatan Administrasi Umum Perangkat Daerah	Kab. Takalar, Semua Kecamatan, Semua Kelurahan	100 %	1 Laporan	100 %	1,650,000	Dana Transfer Umum-Dana Alokasi Umum		Presentase Pemenuhan Penunjang Urusan Perangkat Daerah	100 %	45,600,000
3	27	1	02.06	9	Penyelenggaraan Rapat Koordinasi dan Konsultasi SKPD	Presentase Pemenuhan Penunjang Urusan Perangkat Daerah	Jumlah Laporan Penyelenggaraan Rapat Koordinasi dan Konsultasi SKPD	Persentase capaian output sub kegiatan pada kegiatan Administrasi Umum Perangkat Daerah		100 %	4 Laporan	100 %	104,800,000	Dana Transfer Umum-Dana Alokasi Umum		Presentase Pemenuhan Penunjang Urusan Perangkat Daerah	100 %	350,000,000
3	**27**	**001**	**02.07**		**Pengadaan Barang Milik Daerah Penunjang Urusan Pemerintah Daerah**								**377,950,000**					**0**
3	27	1	02.07	1	Pengadaan Kendaraan Perorangan Dinas atau Kendaraan Dinas Jabatan	Presentase Pemenuhan Penunjang Urusan Perangkat Daerah	Jumlah Unit Kendaraan Perorangan Dinas atau Kendaraan Dinas Jabatan yang Disediakan	Persentase capaian output sub kegiatan pada kegiatanPengadaan Barang Milik Daerah Penunjang Urusan Pemerintah Daerah	Kab. Takalar, Pattallassang, Kalabbirang	100 %	1 Unit	100 %	377,950,000	Dana Transfer Umum-Dana Alokasi Umum		Presentase Pemenuhan Penunjang Urusan Perangkat Daerah	100 %	0
3	27	1	02.07	2	Pengadaan Kendaraan Dinas Operasional atau Lapangan	Presentase Pemenuhan Penunjang Urusan Perangkat Daerah	Jumlah Unit Kendaraan Dinas Operasional atau Lapangan yang Disediakan	Persentase capaian output sub kegiatan pada kegiatanPengadaan Barang Milik Daerah Penunjang Urusan Pemerintah Daerah		100 %	19 Unit	100 %	0	Dana Transfer Umum-Dana Alokasi Umum		Presentase Pemenuhan Penunjang Urusan Perangkat Daerah	100 %	0
3	**27**	**001**	**02.08**		**Penyediaan Jasa Penunjang Urusan Pemerintahan Daerah**								**355,333,064**					**611,377,992**
3	27	1	02.08	1	Penyediaan Jasa Surat Menyurat	Presentase Pemenuhan Penunjang Urusan Perangkat Daerah	Jumlah Laporan Penyediaan Jasa Surat Menyurat	Persentase capaian output sub kegiatan pada kegiatan Penyediaan Jasa Penunjang Urusan	Kab. Takalar, Pattallassang, Kalabbirang	100 %	1 Laporan	100 %	536	Dana Transfer Umum-Dana Alokasi Umum		Presentase Pemenuhan Penunjang Urusan Perangkat Daerah	100 %	7,000,000

Kode					Urusan/ Bidang Urusan/ Program/ Kegiatan/ Sub Kegiatan	Indikator Kinerja			Rencana Tahun 2023						Catatan Penting	Prakiraan Maju Rencana Tahun 2024		
						Capaian Program	Keluaran Sub Kegiatan	Hasil Kegiatan	Lokasi Output Kegiatan	Target Capaian Kinerja			Pagu Indikatif (Rp.)	Sumber Dana		Target Capaian Kinerja		Kebutuhan Dana/ Pagu Indikatif (Rp.)
										Program	Keluaran Sub Kegiatan	Hasil Kegiatan				Tolok Ukur	Target	
								Pemerintahan Daerah										
3	27	1	02.08	2	Penyediaan Jasa Komunikasi, Sumber Daya Air dan Listrik	Presentase Pemenuhan Penunjang Urusan Perangkat Daerah	Jumlah Laporan Penyediaan Jasa Komunikasi, Sumber Daya Air dan Listrik yang Disediakan	Persentase capaian output sub kegiatan pada kegiatan Penyediaan Jasa Penunjang Urusan Pemerintahan Daerah	Kab. Takalar, Pattallassang, Kalabbirang	100 %	1 Laporan	100 %	354,797,064	Dana Transfer Umum-Dana Alokasi Umum		Presentase Pemenuhan Penunjang Urusan Perangkat Daerah	100 %	334,377,992
3	27	1	02.08	4	Penyediaan Jasa Pelayanan Umum Kantor	Presentase Pemenuhan Penunjang Urusan Perangkat Daerah	Jumlah Laporan Penyediaan Jasa Pelayanan Umum Kantor yang Disediakan	Persentase capaian output sub kegiatan pada kegiatan Penyediaan Jasa Penunjang Urusan Pemerintahan Daerah	Kab. Takalar, Pattallassang, Kalabbirang	100 %	1 Laporan	100 %	0	Dana Transfer Umum-Dana Alokasi Umum		Presentase Pemenuhan Penunjang Urusan Perangkat Daerah	100 %	270,000,000
3	**27**	**01**	**02.09**		**Pemeliharaan Barang Milik Daerah Penunjang Urusan Pemerintahan Daerah**								**63,129,170**					**569,000,000**
3	27	1	02.09	1	Penyediaan Jasa Pemeliharaan, Biaya Pemeliharaan, dan Pajak Kendaraan Perorangan Dinas atau Kendaraan Dinas Jabatan	Presentase Pemenuhan Penunjang Urusan Perangkat Daerah	Jumlah Kendaraan Perorangan Dinas atau Kendaraan Dinas Jabatan yang Dipelihara dan dibayarkan Pajaknya	Persentase capaian output sub kegiatan pada kegiatan Pemeliharaan Barang Milik Daerah Penunjang Urusan Pemerintahan Daerah	Kab. Takalar, Pattallassang, Kalabbirang	100 %	75 Unit	100 %	23,226,000	Dana Transfer Umum-Dana Alokasi Umum		Presentase Pemenuhan Penunjang Urusan Perangkat Daerah	100 %	299,000,000
3	27	1	02.09	6	Pemeliharaan Peralatan dan Mesin Lainnya	Presentase Pemenuhan Penunjang Urusan Perangkat Daerah	Jumlah Peralatan dan Mesin Lainnya yang Dipelihara	Persentase capaian output sub kegiatan pada kegiatan Pemeliharaan Barang Milik Daerah Penunjang Urusan Pemerintahan Daerah	Kab. Takalar, Pattallassang, Kalabbirang	100 %	20 Unit	100 %	20,300,000	Dana Transfer Umum-Dana Alokasi Umum		Presentase Pemenuhan Penunjang Urusan Perangkat Daerah	100 %	40,000,000

Kode					Urusan/ Bidang Urusan/ Program/ Kegiatan/ Sub Kegiatan	Indikator Kinerja			Rencana Tahun 2023						Catatan Penting	Prakiraan Maju Rencana Tahun 2024		
						Capaian Program	Keluaran Sub Kegiatan	Hasil Kegiatan	Lokasi Output Kegiatan	Target Capaian Kinerja			Pagu Indikatif (Rp.)	Sumber Dana		Target Capaian Kinerja		Kebutuhan Dana/ Pagu Indikatif (Rp.)
										Program	Keluaran Sub Kegiatan	Hasil Kegiatan				Tolok Ukur	Target	
3	27	1	02.09	9	Pemeliharaan/Rehabilitasi Gedung Kantor dan Bangunan Lainnya	Presentase Pemenuhan Penunjang Urusan Perangkat Daerah	Jumlah Gedung Kantor dan Bangunan Lainnya yang Dipelihara/Direhabilitasi	Persentase capaian output sub kegiatan pada kegiatan Pemeliharaan Barang Milik Daerah Penunjang Urusan Pemerintahan Daerah		100 %	3 Unit	100 %	4,603,500	Dana Transfer Umum-Dana Alokasi Umum		Presentase Pemenuhan Penunjang Urusan Perangkat Daerah	100 %	130,000,000
3	27	1	02.09	11	Pemeliharaan/Rehabilitasi Sarana dan Prasarana Pendukung Gedung Kantor atau Bangunan Lainnya	Presentase Pemenuhan Penunjang Urusan Perangkat Daerah	Jumlah Sarana dan Prasarana Pendukung Gedung Kantor atau Bangunan Lainnya yang Dipelihara/Direhabilitasi	Persentase capaian output sub kegiatan pada kegiatan Pemeliharaan Barang Milik Daerah Penunjang Urusan Pemerintahan Daerah	Kab. Takalar, Pattallassang, Kalabbirang	100 %	2 Unit	100 %	14,999,670	Dana Transfer Umum-Dana Alokasi Umum		Presentase Pemenuhan Penunjang Urusan Perangkat Daerah	100 %	100,000,000
3	27	2			PROGRAM PENYEDIAAN DAN PENGEMBANGAN SARANA PERTANIAN								3,656,499,250					1,757,040,000
3	**27**	**002**	**02.01**		**Pengawasan Penggunaan Sarana Pertanian**								**3,545,423,000**					**975,200,000**
3	27	2	02.01	1	Pengawasan Penggunaan Sarana Pendukung Pertanian Sesuai dengan Komoditas, Teknologi dan Spesifik Lokasi	Cakupan bina kelompok tani	Jumlah Pengawasan Penggunaan Sarana Pendukung Pertanian Sesuai dengan Komoditas, Teknologi dan Spesifik Lokasi	Persentase capaian output sub kegiatan pada kegiatan Pengawasan Penggunaan Sarana Pertanian	Kab. Takalar, Semua Kecamatan, Semua Kelurahan	50 %	50 Laporan	100 %	3,544,331,400	Dana Transfer Umum-Dana Alokasi Umum		Cakupan bina kelompok tani	50 %	950,000,000
						Persentase peningkatan Produksi Pertanian				3.75 %				Dana Transfer Khusus-Dana Alokasi Khusus Fisik		Persentase peningkatan Produksi Pertanian	3.75 %	
						Persentase peningkatan produksi peternakan				3,5 %						Persentase peningkatan produksi peternakan	3,5 %	
3	27	2	02.01	2	Pendampingan Penggunaan Sarana Pendukung Pertanian	Cakupan bina kelompok tani	Jumlah Pendampingan Penggunaan Sarana Pendukung Pertanian	Persentase capaian output sub kegiatan pada	Kab. Takalar, Semua Kecamatan,	50 %	12 Laporan	100 %	1,091,600	Dana Transfer Umum-Dana		Cakupan bina kelompok tani	50 %	25,200,000

Kode					Urusan/ Bidang Urusan/ Program/ Kegiatan/ Sub Kegiatan	Indikator Kinerja			Rencana Tahun 2023						Catatan Penting	Prakiraan Maju Rencana Tahun 2024		
						Capaian Program	Keluaran Sub Kegiatan	Hasil Kegiatan	Lokasi Output Kegiatan	Target Capaian Kinerja			Pagu Indikatif (Rp.)	Sumber Dana		Target Capaian Kinerja		Kebutuhan Dana/ Pagu Indikatif (Rp.)
										Program	Keluaran Sub Kegiatan	Hasil Kegiatan				Tolok Ukur	Target	
								kegiatan Pengawasan Penggunaan Sarana Pertanian	Semua Kelurahan					Alokasi Umum				
						Persentase peningkatan Produksi Pertanian				3.75 %						Persentase peningkatan Produksi Pertanian	3.75 %	
						Persentase peningkatan produksi peternakan				3,5 %						Persentase peningkatan produksi peternakan	3,5 %	
3	**27**	**002**	**02.02**		**Pengelolaan Sumber Daya Genetik (SDG) Hewan, Tumbuhan, dan Mikro Organisme Kewenangan Kabupaten/Kota**								**109,580,450**					**365,340,000**
3	27	2	02.02	1	Penjaminan Kemurnian dan Kelestarian SDG Hewan/Tanaman	Cakupan bina kelompok tani	Jumlah SDG Hewan/Tanaman yang Dilakukan Pelestarian dan Pemurnian	Persentase capaian output sub kegiatan pada kegiatanPengelolaan Sumber Daya Genetik (SDG) Hewan, Tumbuhan, dan Mikro Organisme Kewenangan Kabupaten/Kota	Kab. Takalar, Semua Kecamatan, Semua Kelurahan	50 %	3 VUB	100 %	47,957,850	Dana Transfer Umum-Dana Alokasi Umum		Cakupan bina kelompok tani	50 %	40,000,000
						Persentase peningkatan Produksi Pertanian				3.75 %						Persentase peningkatan Produksi Pertanian	3.75 %	
						Persentase peningkatan produksi peternakan				3,5 %						Persentase peningkatan produksi peternakan	3,5 %	
3	27	2	02.02	2	Peningkatan Kualitas SDG Hewan/Tanaman	Cakupan bina kelompok tani	Jumlah Pelaksanaan Peningkatan Kualitas SDG Hewan/Tanaman	Persentase capaian output sub kegiatan pada kegiatanPengelolaan Sumber Daya Genetik (SDG) Hewan, Tumbuhan, dan Mikro Organisme	Kab. Takalar, Polombangkeng Selatan, Semua Kelurahan	50 %	10 Dokumen	100 %	1,625,000	Dana Transfer Umum-Dana Alokasi Umum		Cakupan bina kelompok tani	50 %	200,000,000

Kode					Urusan/ Bidang Urusan/ Program/ Kegiatan/ Sub Kegiatan	Indikator Kinerja			Rencana Tahun 2023						Catatan Penting	Prakiraan Maju Rencana Tahun 2024		
						Capaian Program	Keluaran Sub Kegiatan	Hasil Kegiatan	Lokasi Output Kegiatan	Target Capaian Kinerja			Pagu Indikatif (Rp.)	Sumber Dana		Target Capaian Kinerja		Kebutuhan Dana/ Pagu Indikatif (Rp.)
										Program	Keluaran Sub Kegiatan	Hasil Kegiatan				Tolok Ukur	Target	
								Kewenangan Kabupaten/Kota										
						Persentase peningkatan Produksi Pertanian			Kab. Takalar, Polombangkeng Utara, Semua Kelurahan	3.75 %						Persentase peningkatan Produksi Pertanian	3.75 %	
						Persentase peningkatan produksi peternakan				3,5 %						Persentase peningkatan produksi peternakan	3,5 %	
3	27	2	02.02	3	Pemanfaatan SDG Hewan/Tanaman	Cakupan bina kelompok tani	Jumlah Pemanfaatan SDG Hewan/Tanaman	Persentase capaian output sub kegiatan pada kegiatanPengelolaan Sumber Daya Genetik (SDG) Hewan, Tumbuhan, dan Mikro Organisme Kewenangan Kabupaten/Kota	Kab. Takalar, Polombangkeng Utara, Semua Kelurahan	50 %	4 Dokumen	100 %	59,997,600	Dana Transfer Umum-Dana Alokasi Umum		Cakupan bina kelompok tani	50 %	125,340,000
						Persentase peningkatan Produksi Pertanian				3.75 %						Persentase peningkatan Produksi Pertanian	3.75 %	
						Persentase peningkatan produksi peternakan				3,5 %						Persentase peningkatan produksi peternakan	3,5 %	
3	**27**	**002**	**02.05**		**Pengendalian dan Pengawasan Penyediaan dan Peredaran Benih/Bibit Ternak, dan Hijauan Pakan Ternak dalam Daerah Kabupaten/Kota**								**995,4**					**229,000,000**
3	27	2	02.05	3	Pengawasan Peredaran dan Sertifikasi Benih/Bibit Ternak	Cakupan bina kelompok tani	Jumlah Benih/Bibit Ternak yang Beredar dan Bersertifikat	Persentase capaian output sub kegiatan pada kegiatan Pengendalian dan Pengawasan Penyediaan dan Peredaran Benih/Bibit Ternak, dan Hijauan Pakan	Kab. Takalar, Semua Kecamatan, Semua Kelurahan	50 %	45000 Ekor	100 %	500,6	Dana Transfer Umum-Dana Alokasi Umum		Cakupan bina kelompok tani	50 %	54,000,000

Kode					Urusan/ Bidang Urusan/ Program/ Kegiatan/ Sub Kegiatan	Indikator Kinerja			Rencana Tahun 2023						Catatan Penting	Prakiraan Maju Rencana Tahun 2024		
						Capaian Program	Keluaran Sub Kegiatan	Hasil Kegiatan	Lokasi Output Kegiatan	Target Capaian Kinerja			Pagu Indikatif (Rp.)	Sumber Dana		Target Capaian Kinerja		Kebutuhan Dana/ Pagu Indikatif (Rp.)
										Program	Keluaran Sub Kegiatan	Hasil Kegiatan				Tolok Ukur	Target	
								Ternak dalam Daerah Kabupaten/Kota										
						Persentase peningkatan Produksi Pertanian				3.75 %						Persentase peningkatan Produksi Pertanian	3.75 %	
						Persentase peningkatan produksi peternakan				3,5 %						Persentase peningkatan produksi peternakan	3,5 %	
3	27	2	02.05	5	Pengendalian Penyediaan Benih/Bibit Ternak dan Hijauan Pakan Ternak	Cakupan bina kelompok tani	Jumlah Benih/Bibit Ternak dan Hijauan Pakan Ternak yang Tersedia	Persentase capaian output sub kegiatan pada kegiatan Pengendalian dan Pengawasan Penyediaan dan Peredaran Benih/Bibit Ternak, dan Hijauan Pakan Ternak dalam Daerah Kabupaten/Kota	Kab. Takalar, Polombangkeng Selatan, Semua Kelurahan	50 %	1 Ton	100 %	494,8	Dana Transfer Umum-Dana Alokasi Umum		Cakupan bina kelompok tani	50 %	175,000,000
						Persentase peningkatan Produksi Pertanian			Kab. Takalar, Polombangkeng Utara, Semua Kelurahan	3.75 %						Persentase peningkatan Produksi Pertanian	3.75 %	
						Persentase peningkatan produksi peternakan				3,5 %						Persentase peningkatan produksi peternakan	3,5 %	
3	**27**	**002**	**02.06**		**Penyediaan Benih/Bibit Ternak dan Hijauan Pakan Ternak yang Sumbernya dalam 1 (Satu) Daerah Kabupaten/Kota Lain**								**500,4**					**187,500,000**
3	27	2	02.06	1	Pengadaan Benih/Bibit Ternak yang Sumbernya dari Daerah Kabupaten/Kota Lain	Cakupan bina kelompok tani	Jumlah Benih/Bibit Ternak yang Sumbernya dari Daerah Kabupaten/Kota Lain	persentase terlaksananya Penyediaan Benih/Bibit Ternak dan Hijauan Pakan Ternak yang Sumbernya dalam	Kab. Takalar, Galesong Selatan, Mangindara	50 %	15 Ekor	100 %	500,4	Dana Transfer Umum-Dana Alokasi Umum		Cakupan bina kelompok tani	50 %	187,500,000

Kode					Urusan/ Bidang Urusan/ Program/ Kegiatan/ Sub Kegiatan	Indikator Kinerja			Rencana Tahun 2023						Catatan Penting	Prakiraan Maju Rencana Tahun 2024		
						Capaian Program	Keluaran Sub Kegiatan	Hasil Kegiatan	Lokasi Output Kegiatan	Target Capaian Kinerja			Pagu Indikatif (Rp.)	Sumber Dana		Target Capaian Kinerja		Kebutuhan Dana/ Pagu Indikatif (Rp.)
										Program	Keluaran Sub Kegiatan	Hasil Kegiatan				Tolok Ukur	Target	
								1 (Satu) Daerah Kabupaten/Kota Lain										
						Persentase peningkatan Produksi Pertanian			Kab. Takalar, Galesong Selatan, Popo	3.75 %						Persentase peningkatan Produksi Pertanian	3.75 %	
						Persentase peningkatan produksi peternakan				3,5 %						Persentase peningkatan produksi peternakan	3,5 %	
3	27	3			PROGRAM PENYEDIAAN DAN PENGEMBANGAN PRASARANA PERTANIAN								3,901,258,400					9,769,000,000
3	**27**	**003**	**02.01**		**Pengembangan Prasarana Pertanian**								**381,258,400**					**439,000,000**
3	27	3	02.01	1	Pengelolaan Lahan Pertanian Pangan Berkelanjutan/LP2B, Kawasan Pertanian Pangan Berkelanjutan/KP2B dan Lahan Cadangan Pertanian Pangan Berkelanjutan/LCP2B	Persentase penyediaan dan pengembangan prasarana pertanian mendukung peternakan	Lahan Pertanian Pangan Berkelanjutan/LP2B, Kawasan Pertanian Pangan Berkelanjutan/KP2B dan Lahan Cadangan Pertanian Pangan Berkelanjutan/LCP2B yang Dikelola	persentase terlaksannaya kegiatan Pengembangan Prasarana Pertanian	Kab. Takalar, Pattallassang, Kalabbirang	90 %	10 Dokumen	100 %	10,336,600	Dana Transfer Umum-Dana Alokasi Umum		Persentase penyediaan dan pengembangan prasarana pertanian mendukung peternakan	90 %	40,000,000
						Persentase penyediaan dan pengembangan prasarana pertanian mendukung tanaman pangan				93 %						Persentase penyediaan dan pengembangan prasarana pertanian mendukung tanaman pangan	93 %	
						Persentase penyediaan dan pengembangan prasarana pertanian mendukung tanaman perkebunan dan holtikultura				80 %						Persentase penyediaan dan pengembangan prasarana pertanian mendukung tanaman perkebunan dan holtikultura	80 %	
3	27	3	02.01	2	Penyusunan Peta Lahan Pertanian Pangan Berkelanjutan/LP2B	Persentase penyediaan dan pengembangan prasarana pertanian	Peta Lahan Pertanian Pangan Berkelanjutan/LP2B	persentase terlaksannaya kegiatan Pengembangan		90 %	1 Dokumen	100 %	500,2	Dana Transfer Umum-Dana Alokasi Umum		Persentase penyediaan dan pengembangan prasarana pertanian	90 %	0

Kode					Urusan/ Bidang Urusan/ Program/ Kegiatan/ Sub Kegiatan	Indikator Kinerja			Rencana Tahun 2023						Catatan Penting	Prakiraan Maju Rencana Tahun 2024		
						Capaian Program	Keluaran Sub Kegiatan	Hasil Kegiatan	Lokasi Output Kegiatan	Target Capaian Kinerja			Pagu Indikatif (Rp.)	Sumber Dana		Target Capaian Kinerja		Kebutuhan Dana/ Pagu Indikatif (Rp.)
										Program	Keluaran Sub Kegiatan	Hasil Kegiatan				Tolok Ukur	Target	
						mendukung peternakan		Prasarana Pertanian								mendukung peternakan		
						Persentase penyediaan dan pengembangan prasarana pertanian mendukung tanaman pangan				93 %						Persentase penyediaan dan pengembangan prasarana pertanian mendukung tanaman pangan	93 %	
						Persentase penyediaan dan pengembangan prasarana pertanian mendukung tanaman perkebunan dan holtikultura				80 %						Persentase penyediaan dan pengembangan prasarana pertanian mendukung tanaman perkebunan dan holtikultura	80 %	
3	27	3	02.01	3	Koordinasi dan Sinkronisasi Prasarana Pendukung Pertanian Lainnya	Persentase penyediaan dan pengembangan prasarana pertanian mendukung peternakan	Jumlah Koordinasi dan Sinkronisasi Prasarana Pendukung Pertanian Lainnya	persentase terlaksannaya kegiatan Pengembangan Prasarana Pertanian	Kab. Takalar, Semua Kecamatan, Semua Kelurahan	90 %	24 Laporan	100 %	335,056,800	Dana Transfer Umum-Dana Alokasi Umum		Persentase penyediaan dan pengembangan prasarana pertanian mendukung peternakan	90 %	399,000,000
						Persentase penyediaan dan pengembangan prasarana pertanian mendukung tanaman pangan				93 %				Dana Transfer Khusus-Dana Alokasi Khusus Fisik		Persentase penyediaan dan pengembangan prasarana pertanian mendukung tanaman pangan	93 %	
						Persentase penyediaan dan pengembangan prasarana pertanian mendukung tanaman perkebunan dan holtikultura				80 %						Persentase penyediaan dan pengembangan prasarana pertanian mendukung tanaman perkebunan dan holtikultura	80 %	

Kode					Urusan/ Bidang Urusan/ Program/ Kegiatan/ Sub Kegiatan	Indikator Kinerja			Rencana Tahun 2023						Catatan Penting	Prakiraan Maju Rencana Tahun 2024		
						Capaian Program	Keluaran Sub Kegiatan	Hasil Kegiatan	Lokasi Output Kegiatan	Target Capaian Kinerja			Pagu Indikatif (Rp.)	Sumber Dana		Target Capaian Kinerja		Kebutuhan Dana/ Pagu Indikatif (Rp.)
										Program	Keluaran Sub Kegiatan	Hasil Kegiatan				Tolok Ukur	Target	
3	27	3	02.01	4	Penyusunan Masterplan Pengembangan Prasarana, Sarana, Kawasan dan Komoditas Perkebunan	Persentase penyediaan dan pengembangan prasarana pertanian mendukung peternakan	Masterplan Pengembangan Prasarana, Sarana, Kawasan dan Komoditas Perkebunan	persentase terlaksannaya kegiatan Pengembangan Prasarana Pertanian	Kab. Takalar, Pattallassang, Kalabbirang	90 %	1 Dokumen	100 %	35,364,800	Dana Transfer Umum-Dana Alokasi Umum		Persentase penyediaan dan pengembangan prasarana pertanian mendukung peternakan	90 %	0
						Persentase penyediaan dan pengembangan prasarana pertanian mendukung tanaman pangan				93 %						Persentase penyediaan dan pengembangan prasarana pertanian mendukung tanaman pangan	93 %	
						Persentase penyediaan dan pengembangan prasarana pertanian mendukung tanaman perkebunan dan holtikultura				80 %						Persentase penyediaan dan pengembangan prasarana pertanian mendukung tanaman perkebunan dan holtikultura	80 %	
3	**27**	**003**	**02.02**		**Pembangunan Prasarana Pertanian**								**3,520,000,000**					**9,330,000,000**
3	27	3	02.02	1	Pembangunan, Rehabilitasi dan Pemeliharaan Jaringan Irigasi Usaha Tani	Persentase penyediaan dan pengembangan prasarana pertanian mendukung peternakan	Jumlah Jaringan Irigasi Usaha Tani yang Dibangun, Direhabilitasi , dan Dipelihara	Persentase terlaksananya kegiatan Pembangunan Prasarana Pertanian	Kab. Takalar, Semua Kecamatan, Semua Kelurahan	90 %	32 Unit	100 %	1,550,000,000	Dana Transfer Khusus-Dana Alokasi Khusus Fisik		Persentase penyediaan dan pengembangan prasarana pertanian mendukung peternakan	90 %	2,350,000,000
						Persentase penyediaan dan pengembangan prasarana pertanian mendukung tanaman pangan				93 %						Persentase penyediaan dan pengembangan prasarana pertanian mendukung tanaman pangan	93 %	
						Persentase penyediaan dan pengembangan				80 %						Persentase penyediaan dan pengembangan	80 %	

Kode					Urusan/ Bidang Urusan/ Program/ Kegiatan/ Sub Kegiatan	Indikator Kinerja			Rencana Tahun 2023						Catatan Penting	Prakiraan Maju Rencana Tahun 2024		
						Capaian Program	Keluaran Sub Kegiatan	Hasil Kegiatan	Lokasi Output Kegiatan	Target Capaian Kinerja			Pagu Indikatif (Rp.)	Sumber Dana		Target Capaian Kinerja		Kebutuhan Dana/ Pagu Indikatif (Rp.)
										Program	Keluaran Sub Kegiatan	Hasil Kegiatan				Tolok Ukur	Target	
						prasarana pertanian mendukung tanaman perkebunan dan holtikultura										prasarana pertanian mendukung tanaman perkebunan dan holtikultura		
3	27	3	02.02	3	Pembangunan, Rehabilitasi dan Pemeliharaan Jalan Usaha Tani	Persentase penyediaan dan pengembangan prasarana pertanian mendukung peternakan	Jalan Usaha Tani yang Dibangun, Direhabilitasi dan Dipelihara	Persentase terlaksananya kegiatan Pembangunan Prasarana Pertanian	Kab. Takalar, Semua Kecamatan, Semua Kelurahan	90 %	31 Unit	100 %	1,250,000,000	Dana Transfer Khusus-Dana Alokasi Khusus Fisik		Persentase penyediaan dan pengembangan prasarana pertanian mendukung peternakan	90 %	4,050,000,000
						Persentase penyediaan dan pengembangan prasarana pertanian mendukung tanaman pangan				93 %						Persentase penyediaan dan pengembangan prasarana pertanian mendukung tanaman pangan	93 %	
						Persentase penyediaan dan pengembangan prasarana pertanian mendukung tanaman perkebunan dan holtikultura				80 %						Persentase penyediaan dan pengembangan prasarana pertanian mendukung tanaman perkebunan dan holtikultura	80 %	
3	27	3	02.02	7	Pembangunan, Rehabilitasi dan Pemeliharaan Rumah Potong Hewan	Persentase penyediaan dan pengembangan prasarana pertanian mendukung peternakan	Jumlah Rumah Potong Hewan yang Dibangun, Direhabilitasi dan Dipelihara	Persentase terlaksananya kegiatan Pembangunan Prasarana Pertanian	Kab. Takalar, Pattallassang, Pattallassang	90 %	1 Unit	100 %	0	Dana Transfer Khusus-Dana Alokasi Khusus Fisik		Persentase penyediaan dan pengembangan prasarana pertanian mendukung peternakan	90 %	2,000,000,000
						Persentase penyediaan dan pengembangan prasarana pertanian				93 %						Persentase penyediaan dan pengembangan prasarana pertanian	93 %	

Kode					Urusan/ Bidang Urusan/ Program/ Kegiatan/ Sub Kegiatan	Indikator Kinerja			Rencana Tahun 2023						Catatan Penting	Prakiraan Maju Rencana Tahun 2024		
						Capaian Program	Keluaran Sub Kegiatan	Hasil Kegiatan	Lokasi Output Kegiatan	Target Capaian Kinerja			Pagu Indikatif (Rp.)	Sumber Dana		Target Capaian Kinerja		Kebutuhan Dana/ Pagu Indikatif (Rp.)
										Program	Keluaran Sub Kegiatan	Hasil Kegiatan				Tolok Ukur	Target	
						mendukung tanaman pangan										mendukung tanaman pangan		
						Persentase penyediaan dan pengembangan prasarana pertanian mendukung tanaman perkebunan dan holtikultura				80 %						Persentase penyediaan dan pengembangan prasarana pertanian mendukung tanaman perkebunan dan holtikultura	80 %	
3	27	3	02.02	8	Pembangunan, Rehabilitasi dan Pemeliharaan Balai Penyuluh di Kecamatan serta Sarana Pendukungnya	Persentase penyediaan dan pengembangan prasarana pertanian mendukung peternakan	Jumlah Balai Penyuluh di Kecamatan serta Sarana Pendukungnya yang Dibangun, Direhabilitasi dan Dipelihara	Persentase terlaksananya kegiatan Pembangunan Prasarana Pertanian	Kab. Takalar, Kepulauan Tanakeke, Balangdatu	90 %	1 Unit	100 %	0	Dana Transfer Khusus-Dana Alokasi Khusus Fisik		Persentase penyediaan dan pengembangan prasarana pertanian mendukung peternakan	90 %	750,000,000
						Persentase penyediaan dan pengembangan prasarana pertanian mendukung tanaman pangan				93 %						Persentase penyediaan dan pengembangan prasarana pertanian mendukung tanaman pangan	93 %	
						Persentase penyediaan dan pengembangan prasarana pertanian mendukung tanaman perkebunan dan holtikultura				80 %						Persentase penyediaan dan pengembangan prasarana pertanian mendukung tanaman perkebunan dan holtikultura	80 %	
3	27	3	02.02	9	Pembangunan, Rehabilitasi dan Pemeliharaan Prasarana Pertanian Lainnya	Persentase penyediaan dan pengembangan prasarana pertanian mendukung peternakan	Jumlah Prasarana Pertanian Lainnya yang Dibangun, Direhabilitasi dan Dipelihara	Persentase terlaksananya kegiatan Pembangunan Prasarana Pertanian	Kab. Takalar, Semua Kecamatan, Semua Kelurahan	90 %	7 Unit	100 %	720,000,000	PENDAPATAN ASLI DAERAH (PAD)		Persentase penyediaan dan pengembangan prasarana pertanian mendukung peternakan	90 %	180,000,000

Kode					Urusan/ Bidang Urusan/ Program/ Kegiatan/ Sub Kegiatan	Indikator Kinerja			Rencana Tahun 2023						Catatan Penting	Prakiraan Maju Rencana Tahun 2024		
						Capaian Program	Keluaran Sub Kegiatan	Hasil Kegiatan	Lokasi Output Kegiatan	Target Capaian Kinerja			Pagu Indikatif (Rp.)	Sumber Dana		Target Capaian Kinerja		Kebutuhan Dana/ Pagu Indikatif (Rp.)
										Program	Keluaran Sub Kegiatan	Hasil Kegiatan				Tolok Ukur	Target	
						Persentase penyediaan dan pengembangan prasarana pertanian mendukung tanaman pangan				93 %						Persentase penyediaan dan pengembangan prasarana pertanian mendukung tanaman pangan	93 %	
						Persentase penyediaan dan pengembangan prasarana pertanian mendukung tanaman perkebunan dan holtikultura				80 %						Persentase penyediaan dan pengembangan prasarana pertanian mendukung tanaman perkebunan dan holtikultura	80 %	
3	27	4			PROGRAM PENGENDALIAN KESEHATAN HEWAN DAN KESEHATAN MASYARAKAT VETERINER								48,815,946					88,500,000
3	**27**	**004**	**02.01**		**Penjaminan Kesehatan Hewan, Penutupan dan Pembukaan Daerah Wabah Penyakit Hewan Menular Dalam daerah Kabupaten/Kota**								**48,316,746**					**76,000,000**
3	27	4	02.01	1	Pengendalian dan Penanggulangan Penyakit Hewan dan Zoonosis	Persentase peningkatan Usaha produk hewan yang bersertifikat PRA/NKV	Jumlah Wilayah Pengendalian dan Penanggulangan Penyakit Hewan dan Zoonosis	Persentase terleksananya kegiatan Penjaminan Kesehatan Hewan, Penutupan dan Pembukaan Daerah Wabah Penyakit Hewan Menular Dalam daerah Kabupaten/Kota	Kab. Takalar, Semua Kecamatan, Semua Kelurahan	90 %	6 Laporan	95 %	47,814,946	Dana Transfer Umum-Dana Alokasi Umum		Persentase peningkatan Usaha produk hewan yang bersertifikat PRA/NKV	90 %	60,000,000
						Persentase Penurunan Kejadian dan Jumlah Kasus Penyakit Hewan Menular				100 %						Persentase Penurunan Kejadian dan Jumlah Kasus Penyakit Hewan Menular	100 %	
						Persentase penyediaan dan pengembangan sarana pertanian mendukung				-5.42 %						Persentase penyediaan dan pengembangan sarana pertanian mendukung	-5.42 %	

Kode					Urusan/ Bidang Urusan/ Program/ Kegiatan/ Sub Kegiatan	Indikator Kinerja			Rencana Tahun 2023						Catatan Penting	Prakiraan Maju Rencana Tahun 2024		
						Capaian Program	Keluaran Sub Kegiatan	Hasil Kegiatan	Lokasi Output Kegiatan	Target Capaian Kinerja			Pagu Indikatif (Rp.)	Sumber Dana		Target Capaian Kinerja		Kebutuhan Dana/ Pagu Indikatif (Rp.)
										Program	Keluaran Sub Kegiatan	Hasil Kegiatan				Tolok Ukur	Target	
						kesehatan hewan dan kesehatan masyarakat veteriner										kesehatan hewan dan kesehatan masyarakat veteriner		
3	27	4	02.01	2	Pembebasan Penyakit Hewan Menular dalam 1 (Satu) Daerah Kabupaten/Kota	Persentase peningkatan Usaha produk hewan yang bersertifikat PRA/NKV	Jumlah Wilayah yang Mengalami Penurunan Kasus Penyakit Hewan Menular Lintas Daerah Kabupaten/Kota dalam 1 (Satu) Daerah Kabupaten/Kota	Persentase terleksananya kegiatan Penjaminan Kesehatan Hewan, Penutupan dan Pembukaan Daerah Wabah Penyakit Hewan Menular Dalam daerah Kabupaten/Kota	Kab. Takalar, Semua Kecamatan, Semua Kelurahan	90 %	2 Laporan	95 %	501,8	Dana Transfer Umum-Dana Alokasi Umum		Persentase peningkatan Usaha produk hewan yang bersertifikat PRA/NKV	90 %	16,000,000
						Persentase Penurunan Kejadian dan Jumlah Kasus Penyakit Hewan Menular				100 %						Persentase Penurunan Kejadian dan Jumlah Kasus Penyakit Hewan Menular	100 %	
						Persentase penyediaan dan pengembangan sarana pertanian mendukung kesehatan hewan dan kesehatan masyarakat veteriner				-5.42 %						Persentase penyediaan dan pengembangan sarana pertanian mendukung kesehatan hewan dan kesehatan masyarakat veteriner	-5.42 %	
3	**27**	**04**	**02.04**		**Penerapan dan Pengawasan Persyaratan Teknis Kesehatan Masyarakat Veteriner**								**499,2**					**12,500,000**
3	27	4	02.04	4	Pengujian Laboratorium Kesehatan Masyarakat Veteriner	Persentase peningkatan Usaha produk hewan yang bersertifikat PRA/NKV	Jumlah Pengujian Laboratorium Kesehatan Masyarakat Veteriner	Persentase terlaksananya kegiatan Penerapan dan Pengawasan Persyaratan Teknis Kesehatan Masyarakat Veteriner	Kab. Takalar, Semua Kecamatan, Semua Kelurahan	90 %	25 Dokumen	100 %	499,2	Dana Transfer Umum-Dana Alokasi Umum		Persentase peningkatan Usaha produk hewan yang bersertifikat PRA/NKV	90 %	12,500,000

Kode					Urusan/ Bidang Urusan/ Program/ Kegiatan/ Sub Kegiatan	Indikator Kinerja			Rencana Tahun 2023						Catatan Penting	Prakiraan Maju Rencana Tahun 2024		
						Capaian Program	Keluaran Sub Kegiatan	Hasil Kegiatan	Lokasi Output Kegiatan	Target Capaian Kinerja			Pagu Indikatif (Rp.)	Sumber Dana		Target Capaian Kinerja		Kebutuhan Dana/ Pagu Indikatif (Rp.)
										Program	Keluaran Sub Kegiatan	Hasil Kegiatan				Tolok Ukur	Target	
						Persentase Penurunan Kejadian dan Jumlah Kasus Penyakit Hewan Menular				100 %						Persentase Penurunan Kejadian dan Jumlah Kasus Penyakit Hewan Menular	100 %	
						Persentase penyediaan dan pengembangan sarana pertanian mendukung kesehatan hewan dan kesehatan masyarakat veteriner				-5.42 %						Persentase penyediaan dan pengembangan sarana pertanian mendukung kesehatan hewan dan kesehatan masyarakat veteriner	-5.42 %	
3	27	5			PROGRAM PENGENDALIAN DAN PENANGGULANGAN BENCANA PERTANIAN								101,971,200					174,700,000
3	**27**	**005**	**02.01**		**Pengendalian dan Penanggulangan Bencana Pertanian Kabupaten/Kota**								**101,971,200**					**174,700,000**
3	27	5	02.01	1	Pengendalian Organisme Pengganggu Tumbuhan (OPT) Tanaman Pangan, Hortikultura, dan Perkebunan	Persentase luas areal pengendalian dan penanggulangan bencana OPT	Jumlah Luas Serangan Organisme Pengganggu Tumbuhan (OPT) Tanaman Pangan, Hortikultura, dan Perkebunan yang Dikendalikan	Persentase terlaksanya kegiatan Pengendalian dan Penanggulangan Bencana Pertanian Kabupaten/Kota	Kab. Takalar, Polombangkeng Utara, Semua Kelurahan	90 %	100 Ha	100 %	30,410,600	Dana Transfer Umum-Dana Alokasi Umum		Persentase luas areal pengendalian dan penanggulangan bencana OPT	90 %	61,000,000
3	27	5	02.01	2	Penanganan Dampak Perubahan Iklim (DPI) Tanaman Pangan, Hortikultura, dan Perkebunan	Persentase luas areal pengendalian dan penanggulangan bencana OPT	Jumlah Area Terdampak Perubahan Iklim (DPI) Tanaman Pangan, Hortikultura, dan Perkebunan yang Ditangani	Persentase terlaksanya kegiatan Pengendalian dan Penanggulangan Bencana Pertanian Kabupaten/Kota		90 %	200 Ha	100 %	31,561,200	Dana Transfer Umum-Dana Alokasi Umum		Persentase luas areal pengendalian dan penanggulangan bencana OPT	90 %	61,700,000
3	27	5	02.01	3	Pencegahan, Penanganan Kebakaran Lahan, dan Gangguan Usaha Tanaman Pangan, Hortikultura, dan Perkebunan	Persentase luas areal pengendalian dan penanggulangan bencana OPT	Jumlah Luasan Pencegahan, Penanganan Kebakaran Lahan, dan Gangguan Usaha Tanaman Pangan, Hortikultura, dan Perkebunan	Persentase terlaksanya kegiatan Pengendalian dan Penanggulangan Bencana Pertanian Kabupaten/Kota	Kab. Takalar, Semua Kecamatan, Semua Kelurahan	90 %	100 Ha	100 %	39,999,400	Dana Transfer Umum-Dana Alokasi Umum		Persentase luas areal pengendalian dan penanggulangan bencana OPT	90 %	52,000,000
3	27	6			PROGRAM PERIZINAN USAHA PERTANIAN								31,119,400					210,860,000
3	**27**	**006**	**02.01**		**Penerbitan Izin Usaha Pertanian yang Kegiatan Usahanya dalam Daerah Kabupaten/Kota**								**29,999,400**					**150,860,000**

Kode					Urusan/ Bidang Urusan/ Program/ Kegiatan/ Sub Kegiatan	Indikator Kinerja			Rencana Tahun 2023						Catatan Penting	Prakiraan Maju Rencana Tahun 2024		
						Capaian Program	Keluaran Sub Kegiatan	Hasil Kegiatan	Lokasi Output Kegiatan	Target Capaian Kinerja			Pagu Indikatif (Rp.)	Sumber Dana		Target Capaian Kinerja		Kebutuhan Dana/ Pagu Indikatif (Rp.)
										Program	Keluaran Sub Kegiatan	Hasil Kegiatan				Tolok Ukur	Target	
3	27	6	02.01	1	Penyusunan Standar Pelayanan Publik Pemberian Izin Usaha Pertanian	Persentase usaha pertanian yang diberikan izin	Standar Pelayanan Publik Pemberian Izin Usaha Pertanian	Persentase terleksananya kegiatan Penerbitan Izin Usaha Pertanian yang Kegiatan Usahanya dalam Daerah Kabupaten/Kota	Kab. Takalar, Semua Kecamatan, Semua Kelurahan	80 %	1 Dokumen	100 %	28,284,000	Dana Transfer Umum-Dana Alokasi Umum		Persentase usaha pertanian yang diberikan izin	80 %	49,860,000
3	27	6	02.01	2	Penilaian Kelayakan dan Pemberian Pertimbangan Teknis Izin Usaha Pertanian	Persentase usaha pertanian yang diberikan izin	Jumlah Penilaian Kelayakan dan Pemberian Pertimbangan Teknis Izin Usaha Pertanian	Persentase terleksananya kegiatan Penerbitan Izin Usaha Pertanian yang Kegiatan Usahanya dalam Daerah Kabupaten/Kota	Kab. Takalar, Semua Kecamatan, Semua Kelurahan	80 %	50 Dokumen	100 %	810,8	Dana Transfer Umum-Dana Alokasi Umum		Persentase usaha pertanian yang diberikan izin	80 %	50,000,000
3	27	6	02.01	3	Pembinaan dan Pengawasan Penerapan Izin Usaha Pertanian	Persentase usaha pertanian yang diberikan izin	Jumlah Izin Usaha Pertanian yang Dibina dan Diawasi	Persentase terleksananya kegiatan Penerbitan Izin Usaha Pertanian yang Kegiatan Usahanya dalam Daerah Kabupaten/Kota	Kab. Takalar, Semua Kecamatan, Semua Kelurahan	80 %	20 Laporan	100 %	904,6	Dana Transfer Umum-Dana Alokasi Umum		Persentase usaha pertanian yang diberikan izin	80 %	51,000,000
3	**27**	**006**	**02.02**		**Penerbitan Izin Usaha Produksi Benih/Bibit Ternak dan Pakan, Fasilitas Pemeliharaan Hewan, Rumah Sakit Hewan/Pasar Hewan, Rumah Potong Hewan**								**620**					**50,000,000**
3	27	6	02.02	1	Penatausahaan Penerbitan Izin Usaha Produksi Benih/Bibit Ternak dan Pakan, Fasilitas Pemeliharaan Hewan, Rumah Sakit Hewan/Pasar Hewan, Rumah Potong Hewan	Persentase usaha pertanian yang diberikan izin	Jumlah Penatausahaan Penerbitan Izin Usaha Produksi Benih/Bibit Ternak dan Pakan, Fasilitas Pemeliharaan Hewan, Rumah Sakit Hewan/Pasar Hewan, Rumah Potong Hewan	Persentase terlaksananya kegiatan Penerbitan Izin Usaha Produksi Benih/Bibit Ternak dan Pakan, Fasilitas Pemeliharaan Hewan, Rumah Sakit Hewan/Pasar Hewan, Rumah Potong Hewan	Kab. Takalar, Semua Kecamatan, Semua Kelurahan	80 %	100 Dokumen	100 %	620	Dana Transfer Umum-Dana Alokasi Umum		Persentase usaha pertanian yang diberikan izin	80 %	50,000,000

Kode					Urusan/ Bidang Urusan/ Program/ Kegiatan/ Sub Kegiatan	Indikator Kinerja			Rencana Tahun 2023						Catatan Penting	Prakiraan Maju Rencana Tahun 2024		
						Capaian Program	Keluaran Sub Kegiatan	Hasil Kegiatan	Lokasi Output Kegiatan	Target Capaian Kinerja			Pagu Indikatif (Rp.)	Sumber Dana		Target Capaian Kinerja		Kebutuhan Dana/
										Program	Keluaran Sub Kegiatan	Hasil Kegiatan				Tolok Ukur	Target	Pagu Indikatif (Rp.)
3	**27**	**006**	**02.03**		**Izin Usaha Pengecer (Toko, Retail, Sub Distributor) Obat Hewan**								**500**					**10,000,000**
3	27	6	02.03	2	Pengawasan Pelaksanaan Izin Usaha Pengecer Obat Hewan	Persentase usaha pertanian yang diberikan izin	Jumlah Izin Usaha Pengecer Obat Hewan yang Diawasi	Persentase terlaksananya kegiatan Izin Usaha Pengecer (Toko, Retail, Sub Distributor) Obat Hewan	Kab. Takalar, Semua Kecamatan, Semua Kelurahan	80 %	20 Laporan	100 %	500	Dana Transfer Umum-Dana Alokasi Umum		Persentase usaha pertanian yang diberikan izin	80 %	10,000,000
3	27	7			PROGRAM PENYULUHAN PERTANIAN								143,908,200					660,500,000
3	**27**	**007**	**02.01**		**Pelaksanaan Penyuluhan Pertanian**								**143,908,200**					**660,500,000**
3	27	7	02.01	1	Peningkatan Kapasitas Kelembagaan Penyuluhan Pertanian di Kecamatan dan Desa	Persentase peningkatan kelas pada kelompok tani/gapoktan	Jumlah Kelembagaan Penyuluhan Pertanian di Kecamatan dan Desa yang Ditingkatkan Kapasitasnya	Persentase terlaksanya kegiatan penyuluhan pertanian	Kab. Takalar, Semua Kecamatan, Semua Kelurahan	70 %	11 Unit	100 %	63,900,000	Dana Transfer Umum-Dana Alokasi Umum		Persentase peningkatan kelas pada kelompok tani/gapoktan	70 %	305,500,000
														Dana Transfer Khusus-Dana Alokasi Khusus Non Fisik				
3	27	7	02.01	2	Pengembangan Kapasitas Kelembagaan Petani di Kecamatan dan Desa	Persentase peningkatan kelas pada kelompok tani/gapoktan	Jumlah Kelembagaan Petani di Kecamatan dan Desa yang Ditingkatkan Kapasitasnya	Persentase terlaksanya kegiatan penyuluhan pertanian	Kab. Takalar, Semua Kecamatan, Semua Kelurahan	70 %	10 Unit	100 %	19,998,000	Dana Transfer Umum-Dana Alokasi Umum		Persentase peningkatan kelas pada kelompok tani/gapoktan	70 %	52,000,000
3	27	7	02.01	3	Penyediaan dan Pemanfaatan Sarana dan Prasarana Penyuluhan Pertanian	Persentase peningkatan kelas pada kelompok tani/gapoktan	Jumlah Sarana dan Prasarana Penyuluhan Pertanian	Persentase terlaksanya kegiatan penyuluhan pertanian	Kab. Takalar, Semua Kecamatan, Semua Kelurahan	70 %	10 Unit	100 %	49,479,000	Dana Transfer Umum-Dana Alokasi Umum		Persentase peningkatan kelas pada kelompok tani/gapoktan	70 %	150,000,000
3	27	7	02.01	4	Pembentukan Badan Usaha Milik Petani	Persentase peningkatan kelas pada kelompok tani/gapoktan	Jumlah Badan Usaha Milik Petani yang Dibentuk	Persentase terlaksanya kegiatan penyuluhan pertanian	Kab. Takalar, Semua Kecamatan, Semua Kelurahan	70 %	10 Unit	100 %	10,028,000	Dana Transfer Umum-Dana Alokasi Umum		Persentase peningkatan kelas pada kelompok tani/gapoktan	70 %	50,000,000
3	27	7	02.01	5	Pembentukan dan Penyelenggaraan Sekolah Lapang	Persentase peningkatan kelas pada kelompok tani/gapoktan	Jumlah Sekolah Lapang Kelompok Tani yang Terbentuk dan Beroperasi	Persentase terlaksanya kegiatan	Kab. Takalar, Semua Kecamatan,	70 %	40 Unit	100 %	503,2	Dana Transfer Umum-Dana		Persentase peningkatan kelas pada kelompok tani/gapoktan	70 %	103,000,000

Kode					Urusan/ Bidang Urusan/ Program/ Kegiatan/ Sub Kegiatan	Indikator Kinerja			Rencana Tahun 2023						Catatan Penting	Prakiraan Maju Rencana Tahun 2024		
						Capaian Program	Keluaran Sub Kegiatan	Hasil Kegiatan	Lokasi Output Kegiatan	Target Capaian Kinerja			Pagu Indikatif (Rp.)	Sumber Dana		Target Capaian Kinerja		Kebutuhan Dana/ Pagu Indikatif (Rp.)
										Program	Keluaran Sub Kegiatan	Hasil Kegiatan				Tolok Ukur	Target	
					Kelompok Tani Tingkat Kabupaten/Kota			penyuluhan pertanian	Semua Kelurahan					Alokasi Umum				
TOTAL													36,043,487,965					32,647,368,492

5.2.2.22 Badan Pengelola Keuangan Daerah

Kode					Urusan/ Bidang Urusan/ Program/ Kegiatan/ Sub Kegiatan	Indikator Kinerja			Rencana Tahun 2023							Prakiraan Maju Rencana Tahun 2024		
						Capaian Program	Keluaran Sub Kegiatan	Hasil Kegiatan	Lokasi Output Kegiatan	Target Capaian Kinerja			Pagu Indikatif (Rp.)	Sumber Dana	Catatan Penting	Target Capaian Kinerja		Kebutuhan Dana/
										Program	Keluaran Sub Kegiatan	Hasil Kegiatan				Tolok Ukur	Target	Pagu Indikatif (Rp.)
5					UNSUR PENUNJANG URUSAN PEMERINTAHAN													
5	2				KEUANGAN								211,750,916,322					233,508,306,965
5	2	1			PROGRAM PENUNJANG URUSAN PEMERINTAHAN DAERAH KABUPATEN/KOTA								37,664,801,894					32,848,784,756
5	**0 2**	**00 1**	**02.0 1**		**Perencanaan, Penganggaran, dan Evaluasi Kinerja Perangkat Daerah**								**280,000,000**					**294,000,000**
5	2	1	02.01	1	Penyusunan Dokumen Perencanaan Perangkat Daerah	Persentase Pemenuhan Penunjang Urusan Perangkat Daerah	Jumlah Dokumen Perencanaan Perangkat Daerah	Terlaksananya capaian output sub kegiatan perencanaan,penganggaran, dan evaluasi kinerja pernagkat daerah	Kab. Takalar, Semua Kecamatan, Semua Kelurahan	93 %	2 Dokumen	100 %	50,000,000	PENDAPATAN ASLI DAERAH		Persentase Pemenuhan Penunjang Urusan Perangkat Daerah	93 %	42,000,000
5	2	1	02.01	2	Koordinasi dan Penyusunan Dokumen RKA-SKPD	Persentase Pemenuhan Penunjang Urusan Perangkat Daerah	Jumlah Dokumen RKA-SKPD dan Laporan Hasil Koordinasi Penyusunan Dokumen RKA-SKPD	Terlaksananya capaian output sub kegiatan perencanaan,penganggaran, dan evaluasi kinerja pernagkat daerah	Kab. Takalar, Semua Kecamatan, Semua Kelurahan	93 %	2 Dokumen	100 %	34,000,000	PENDAPATAN ASLI DAERAH (PAD)		Persentase Pemenuhan Penunjang Urusan Perangkat Daerah	93 %	37,000,000
5	2	1	02.01	3	Koordinasi dan Penyusunan Dokumen Perubahan RKA-SKPD	Persentase Pemenuhan Penunjang Urusan Perangkat Daerah	Jumlah Dokumen Perubahan RKA-SKPD dan Laporan Hasil Koordinasi Penyusunan Dokumen Perubahan RKA-SKPD	Terlaksananya capaian output sub kegiatan perencanaan,penganggaran, dan evaluasi kinerja pernagkat daerah	Semua Kab/Kota, Semua Kecamatan, Semua Kelurahan	93 %	2 Dokumen	100 %	34,000,000	PENDAPATAN ASLI DAERAH (PAD)		Persentase Pemenuhan Penunjang Urusan Perangkat Daerah	93 %	37,000,000
5	2	1	02.01	4	Koordinasi dan Penyusunan DPA-SKPD	Persentase Pemenuhan Penunjang Urusan Perangkat Daerah	Jumlah Dokumen DPA-SKPD dan Laporan Hasil Koordinasi Penyusunan Dokumen DPA-SKPD	Terlaksananya capaian output sub kegiatan perencanaan,penganggaran, dan evaluasi kinerja pernagkat daerah	Kab. Takalar, Semua Kecamatan, Semua Kelurahan	93 %	2 Dokumen	100 %	34,000,000	PENDAPATAN ASLI DAERAH (PAD)		Persentase Pemenuhan Penunjang Urusan Perangkat Daerah	93 %	37,000,000
5	2	1	02.01	5	Koordinasi dan Penyusunan Perubahan DPA- SKPD	Persentase Pemenuhan Penunjang Urusan	Jumlah Dokumen Perubahan DPA-SKPD dan Laporan Hasil Koordinasi Penyusunan Dokumen Perubahan DPA-SKPD	Terlaksananya capaian output sub kegiatan perencanaan,penganggara	Kab. Takalar, Semua Kecamatan,	93 %	2 Dokumen	100 %	34,000,000	PENDAPATAN ASLI DAERAH (PAD)		Persentase Pemenuhan Penunjang Urusan	93 %	37,000,000

Kode					Urusan/ Bidang Urusan/ Program/ Kegiatan/ Sub Kegiatan	Indikator Kinerja			Rencana Tahun 2023						Catatan Penting	Prakiraan Maju Rencana Tahun 2024		
						Capaian Program	Keluaran Sub Kegiatan	Hasil Kegiatan	Lokasi Output Kegiatan	Target Capaian Kinerja			Pagu Indikatif (Rp.)	Sumber Dana		Target Capaian Kinerja		Kebutuhan Dana/
										Program	Keluaran Sub Kegiatan	Hasil Kegiatan				Tolok Ukur	Target	Pagu Indikatif (Rp.)
						Perangkat Daerah		n, dan evaluasi kinerja pernagkat daerah	Semua Kelurahan							Perangkat Daerah		
5	2	1	02.01	6	Koordinasi dan Penyusunan Laporan Capaian Kinerja dan Ikhtisar Realisasi Kinerja SKPD	Persentase Pemenuhan Penunjang Urusan Perangkat Daerah	Jumlah Laporan Capaian Kinerja dan Ikhtisar Realisasi Kinerja SKPD dan Laporan Hasil Koordinasi Penyusunan Laporan Capaian Kinerja dan Ikhtisar Realisasi Kinerja SKPD	Terlaksananya capaian output sub kegiatan perencanaan,penganggaran, dan evaluasi kinerja pernagkat daerah	Kab. Takalar, Semua Kecamatan, Semua Kelurahan	93 %	2 Laporan	100 %	34,000,000	PENDAPATAN ASLI DAERAH (PAD)		Persentase Pemenuhan Penunjang Urusan Perangkat Daerah	93 %	42,000,000
5	2	1	02.01	7	Evaluasi Kinerja Perangkat Daerah	Persentase Pemenuhan Penunjang Urusan Perangkat Daerah	Jumlah Laporan Evaluasi Kinerja Perangkat Daerah	Terlaksananya capaian output sub kegiatan perencanaan,penganggaran, dan evaluasi kinerja pernagkat daerah	Kab. Takalar, Pattallassang, Kalabbirang	93 %	4 Laporan	100 %	60,000,000	PENDAPATAN ASLI DAERAH (PAD)		Persentase Pemenuhan Penunjang Urusan Perangkat Daerah	93 %	62,000,000
5	**0 2**	**00 1**	**02.0 2**		**Administrasi Keuangan Perangkat Daerah**								**33,841,300,594**					**26,804,328,548**
5	2	1	02.02	1	Penyediaan Gaji dan Tunjangan ASN	Persentase Pemenuhan Penunjang Urusan Perangkat Daerah	Jumlah Orang yang Menerima Gaji dan Tunjangan ASN	Terlaksananya capaian output sub kegiatan administrasi keuangan perangkat daerah	Kab. Takalar, Pattallassang, Kalabbirang	93 %	100 Orang/bulan	100 %	33,251,036,594	Dana Transfer Umum-Dana Alokasi Umum		Persentase Pemenuhan Penunjang Urusan Perangkat Daerah	93 %	26,314,438,500
5	2	1	02.02	2	Penyediaan Administrasi Pelaksanaan Tugas ASN	Persentase Pemenuhan Penunjang Urusan Perangkat Daerah	Jumlah Dokumen Hasil Penyediaan Administrasi Pelaksanaan Tugas ASN	Terlaksananya capaian output sub kegiatan administrasi keuangan perangkat daerah	Kab. Takalar, Pattallassang, Kalabbirang	93 %	12 Dokumen	100 %	47,393,000	PENDAPATAN ASLI DAERAH (PAD)		Persentase Pemenuhan Penunjang Urusan Perangkat Daerah	93 %	57,360,250
5	2	1	02.02	3	Pelaksanaan Penatausahaan dan Pengujian/Verifikasi Keuangan SKPD	Persentase Pemenuhan Penunjang Urusan Perangkat Daerah	Jumlah Dokumen Penatausahaan dan Pengujian/Verifikasi Keuangan SKPD	Terlaksananya capaian output sub kegiatan administrasi keuangan perangkat daerah	Kab. Takalar, Pattallassang, Kalabbirang	93 %	10000 Dokumen	100 %	128,837,000	PENDAPATAN ASLI DAERAH (PAD)		Persentase Pemenuhan Penunjang Urusan Perangkat Daerah	93 %	148,321,130

Kode					Urusan/ Bidang Urusan/ Program/ Kegiatan/ Sub Kegiatan	Indikator Kinerja			Rencana Tahun 2023						Catatan Penting	Prakiraan Maju Rencana Tahun 2024		
						Capaian Program	Keluaran Sub Kegiatan	Hasil Kegiatan	Lokasi Output Kegiatan	Target Capaian Kinerja			Pagu Indikatif (Rp.)	Sumber Dana		Target Capaian Kinerja		Kebutuhan Dana/
										Program	Keluaran Sub Kegiatan	Hasil Kegiatan				Tolok Ukur	Target	Pagu Indikatif (Rp.)
5	2	1	02.02	4	Koordinasi dan Pelaksanaan Akuntansi SKPD	Persentase Pemenuhan Penunjang Urusan Perangkat Daerah	Jumlah Dokumen Koordinasi dan Pelaksanaan Akuntansi SKPD	Terlaksananya capaian output sub kegiatan administrasi keuangan perangkat daerah	Kab. Takalar, Pattallassang, Kalabbirang	93 %	12 Dokumen	100 %	51,974,400	PENDAPATAN ASLI DAERAH (PAD)		Persentase Pemenuhan Penunjang Urusan Perangkat Daerah	93 %	61,672,154
5	2	1	02.02	5	Koordinasi dan Penyusunan Laporan Keuangan Akhir Tahun SKPD	Persentase Pemenuhan Penunjang Urusan Perangkat Daerah	Jumlah Laporan Keuangan Akhir Tahun SKPD dan Laporan Hasil Koordinasi Penyusunan Laporan Keuangan Akhir Tahun SKPD	Terlaksananya capaian output sub kegiatan administrasi keuangan perangkat daerah	Kab. Takalar, Pattallassang, Kalabbirang	93 %	1 Laporan	100 %	53,045,400	PENDAPATAN ASLI DAERAH (PAD)		Persentase Pemenuhan Penunjang Urusan Perangkat Daerah	93 %	62,536,514
5	2	1	02.02	6	Pengelolaan dan Penyiapan Bahan Tanggapan Pemeriksaan	Persentase Pemenuhan Penunjang Urusan Perangkat Daerah	Jumlah Dokumen Bahan Tanggapan Pemeriksaan dan Tindak Lanjut Pemeriksaan	Terlaksananya capaian output sub kegiatan administrasi keuangan perangkat daerah	Kab. Takalar, Pattallassang, Kalabbirang	93 %	6 Dokumen	100 %	45,883,600	PENDAPATAN ASLI DAERAH (PAD)		Persentase Pemenuhan Penunjang Urusan Perangkat Daerah	93 %	55,000,000
5	2	1	02.02	7	Koordinasi dan Penyusunan Laporan Keuangan Bulanan/ Triwulanan/ Semesteran SKPD	Persentase Pemenuhan Penunjang Urusan Perangkat Daerah	Jumlah Laporan Keuangan Bulanan/ Triwulanan/ Semesteran SKPD dan Laporan Koordinasi Penyusunan Laporan Keuangan Bulanan/Triwulanan/Semesteran SKPD	Terlaksananya capaian output sub kegiatan administrasi keuangan perangkat daerah	Kab. Takalar, Pattallassang, Kalabbirang	93 %	2 Laporan	100 %	229,592,400	PENDAPATAN ASLI DAERAH (PAD)		Persentase Pemenuhan Penunjang Urusan Perangkat Daerah	93 %	65,000,000
5	2	1	02.02	8	Penyusunan Pelaporan dan Analisis Prognosis Realisasi Anggaran	Persentase Pemenuhan Penunjang Urusan Perangkat Daerah	Jumlah Dokumen Pelaporan dan Analisis Prognosis Realisasi Anggaran	Terlaksananya capaian output sub kegiatan administrasi keuangan perangkat daerah	Kab. Takalar, Pattallassang, Kalabbirang	93 %	1 Dokumen	100 %	33,538,200	LAIN-LAIN PENDAPATAN DAERAH YANG SAH		Persentase Pemenuhan Penunjang Urusan Perangkat Daerah	93 %	40,000,000
5	**02**	**001**	**02.03**		**Administrasi Barang Milik Daerah pada Perangkat Daerah**								**230,943,200**					**259,000,000**
5	2	1	02.03	1	Penyusunan Perencanaan Kebutuhan	Persentase Pemenuhan	Jumlah Rencana Kebutuhan Barang Milik Daerah SKPD	Terlaksananya capaian output sub kegiatan	Semua Kab/Kota,	93 %	2 Dokumen	100 %	22,992,000	DBH Cukai Hasil		Persentase Pemenuhan	93 %	25,000,000

Kode					Urusan/ Bidang Urusan/ Program/ Kegiatan/ Sub Kegiatan	Indikator Kinerja			Rencana Tahun 2023						Catatan Penting	Prakiraan Maju Rencana Tahun 2024		
						Capaian Program	Keluaran Sub Kegiatan	Hasil Kegiatan	Lokasi Output Kegiatan	Target Capaian Kinerja			Pagu Indikatif (Rp.)	Sumber Dana		Target Capaian Kinerja		Kebutuhan Dana/
										Program	Keluaran Sub Kegiatan	Hasil Kegiatan				Tolok Ukur	Target	Pagu Indikatif (Rp.)
					Barang Milik Daerah SKPD	Penunjang Urusan Perangkat Daerah		administrasi barang milik daerah pada perangkat daerah	Semua Kecamatan, Semua Kelurahan					Tembakau (CHT)		Penunjang Urusan Perangkat Daerah		
5	2	1	02.03	2	Pengamanan Barang Milik Daerah SKPD	Persentase Pemenuhan Penunjang Urusan Perangkat Daerah	Jumlah Dokumen Pengamanan Barang Milik Daerah SKPD	Terlaksananya capaian output sub kegiatan administrasi barang milik daerah pada perangkat daerah	Kab. Takalar, Pattallassang, Kalabbirang	93 %	1 Dokumen	100 %	34,990,400	Dana Transfer Umum-Dana Alokasi Umum		Persentase Pemenuhan Penunjang Urusan Perangkat Daerah	93 %	38,000,000
5	2	1	02.03	3	Koordinasi dan Penilaian Barang Milik Daerah SKPD	Persentase Pemenuhan Penunjang Urusan Perangkat Daerah	Jumlah Laporan Hasil Penilaian Barang Milik Daerah dan Hasil Koordinasi Penilaian Barang Milik Daerah SKPD	Terlaksananya capaian output sub kegiatan administrasi barang milik daerah pada perangkat daerah	Kab. Takalar, Pattallassang, Pattallassang	93 %	1 Laporan	100 %	22,993,600	Dana Transfer Umum-Dana Alokasi Umum		Persentase Pemenuhan Penunjang Urusan Perangkat Daerah	93 %	26,000,000
5	2	1	02.03	4	Pembinaan, Pengawasan, dan Pengendalian Barang Milik Daerah pada SKPD	Persentase Pemenuhan Penunjang Urusan Perangkat Daerah	Jumlah Laporan Hasil Pembinaan, Pengawasan, dan Pengendalian Barang Milik Daerah pada SKPD	Terlaksananya capaian output sub kegiatan administrasi barang milik daerah pada perangkat daerah	Kab. Takalar, Semua Kecamatan, Semua Kelurahan	93 %	1 Laporan	100 %	26,981,600	DBH Cukai Hasil Tembakau (CHT)		Persentase Pemenuhan Penunjang Urusan Perangkat Daerah	93 %	30,000,000
5	2	1	02.03	5	Rekonsiliasi dan Penyusunan Laporan Barang Milik Daerah pada SKPD	Persentase Pemenuhan Penunjang Urusan Perangkat Daerah	Jumlah Laporan Rekonsiliasi dan Penyusunan Laporan Barang Milik Daerah pada SKPD	Terlaksananya capaian output sub kegiatan administrasi barang milik daerah pada perangkat daerah	Kab. Takalar, Semua Kecamatan, Semua Kelurahan	93 %	4 Laporan	100 %	67,988,800	Lain-lain PAD Yang Sah		Persentase Pemenuhan Penunjang Urusan Perangkat Daerah	93 %	74,000,000
5	2	1	02.03	6	Penatausahaan Barang Milik Daerah pada SKPD	Persentase Pemenuhan Penunjang Urusan Perangkat Daerah	Jumlah Laporan Penatausahaan Barang Milik Daerah pada SKPD	Terlaksananya capaian output sub kegiatan administrasi barang milik daerah pada perangkat daerah	Kab. Takalar, Semua Kecamatan, Semua Kelurahan	93 %	1 Laporan	100 %	27,498,000	Dana Transfer Umum-Dana Alokasi Umum		Persentase Pemenuhan Penunjang Urusan Perangkat Daerah	93 %	33,000,000

Kode					Urusan/ Bidang Urusan/ Program/ Kegiatan/ Sub Kegiatan	Indikator Kinerja			Rencana Tahun 2023						Catatan Penting	Prakiraan Maju Rencana Tahun 2024		
						Capaian Program	Keluaran Sub Kegiatan	Hasil Kegiatan	Lokasi Output Kegiatan	Target Capaian Kinerja			Pagu Indikatif (Rp.)	Sumber Dana		Target Capaian Kinerja		Kebutuhan Dana/
										Program	Keluaran Sub Kegiatan	Hasil Kegiatan				Tolok Ukur	Target	Pagu Indikatif (Rp.)
5	2	1	02.03	7	Pemanfaatan Barang Milik Daerah SKPD	Persentase Pemenuhan Penunjang Urusan Perangkat Daerah	Jumlah Dokumen Hasil Pemanfaatan Barang Milik Daerah SKPD	Terlaksananya capaian output sub kegiatan administrasi barang milik daerah pada perangkat daerah	Kab. Takalar, Pattallassang, Pattallassang	93 %	1 Dokumen	100 %	27,498,800	Dana Transfer Umum-Dana Alokasi Umum		Persentase Pemenuhan Penunjang Urusan Perangkat Daerah	93 %	33,000,000
5	**02**	**001**	**02.05**		**Administrasi Kepegawaian Perangkat Daerah**								**270,479,600**					**492,000,000**
5	2	1	02.05	2	Pengadaan Pakaian Dinas beserta Atribut Kelengkapannya	Persentase Pemenuhan Penunjang Urusan Perangkat Daerah	Jumlah Paket Pakaian Dinas beserta Atribut Kelengkapan	Terlaksananya capaian output sub kegiatan administrasi kepegawaian perangkat daerah	Kab. Takalar, Pattallassang, Kalabbirang	93 %	1 Paket	100 %	35,000,000	LAIN-LAIN PENDAPATAN DAERAH YANG SAH		Persentase Pemenuhan Penunjang Urusan Perangkat Daerah	93 %	85,000,000
5	2	1	02.05	3	Pendataan dan Pengolahan Administrasi Kepegawaian	Persentase Pemenuhan Penunjang Urusan Perangkat Daerah	Jumlah Dokumen Pendataan dan Pengolahan Administrasi Kepegawaian	Terlaksananya capaian output sub kegiatan administrasi kepegawaian perangkat daerah	Kab. Takalar, Pattallassang, Semua Kelurahan	93 %	12 Dokumen	100 %	35,992,800	Dana Transfer Umum-Dana Alokasi Umum		Persentase Pemenuhan Penunjang Urusan Perangkat Daerah	93 %	38,000,000
5	2	1	02.05	5	Monitoring, Evaluasi, dan Penilaian Kinerja Pegawai	Persentase Pemenuhan Penunjang Urusan Perangkat Daerah	Jumlah Dokumen Monitoring, Evaluasi, dan Penilaian Kinerja Pegawai	Terlaksananya capaian output sub kegiatan administrasi kepegawaian perangkat daerah	Kab. Takalar, Pattallassang, Kalabbirang	93 %	12 Dokumen	100 %	132,996,800	Dana Transfer Umum-Dana Alokasi Umum		Persentase Pemenuhan Penunjang Urusan Perangkat Daerah	93 %	135,000,000
5	2	1	02.05	9	Pendidikan dan Pelatihan Pegawai Berdasarkan Tugas dan Fungsi	Persentase Pemenuhan Penunjang Urusan Perangkat Daerah	Jumlah Pegawai Berdasarkan Tugas dan Fungsi yang Mengikuti Pendidikan dan Pelatihan	Terlaksananya capaian output sub kegiatan administrasi kepegawaian perangkat daerah	Kab. Takalar, Pattallassang, Kalabbirang	93 %	5 Orang	100 %	66,490,000	Dana Transfer Umum-Dana Alokasi Umum		Persentase Pemenuhan Penunjang Urusan Perangkat Daerah	93 %	72,000,000
5	2	1	02.05	10	Sosialisasi Peraturan Perundang-Undangan	Persentase Pemenuhan Penunjang	Jumlah Orang yang Mengikuti Sosialisasi Peraturan Perundang-Undangan	Terlaksananya capaian output sub kegiatan	Kab. Takalar, Pattallassan	93 %	100 Orang	100 %	0			Persentase Pemenuhan Penunjang	93 %	52,000,000

Kode					Urusan/ Bidang Urusan/ Program/ Kegiatan/ Sub Kegiatan	Indikator Kinerja			Rencana Tahun 2023						Catatan Penting	Prakiraan Maju Rencana Tahun 2024		
						Capaian Program	Keluaran Sub Kegiatan	Hasil Kegiatan	Lokasi Output Kegiatan	Target Capaian Kinerja			Pagu Indikatif (Rp.)	Sumber Dana		Target Capaian Kinerja		Kebutuhan Dana/
										Program	Keluaran Sub Kegiatan	Hasil Kegiatan				Tolok Ukur	Target	Pagu Indikatif (Rp.)
						Urusan Perangkat Daerah		administrasi kepegawaian perangkat daerah	g, Kalabbirang							Urusan Perangkat Daerah		
5	2	1	02.05	11	Bimbingan Teknis Implementasi Peraturan Perundang-Undangan	Persentase Pemenuhan Penunjang Urusan Perangkat Daerah	Jumlah Orang yang Mengikuti Bimbingan Teknis Implementasi Peraturan Perundang-Undangan	Terlaksananya capaian output sub kegiatan administrasi kepegawaian perangkat daerah	Kab. Takalar, Pattallassang, Kalabbirang	93 %	100 Orang	100 %	0			Persentase Pemenuhan Penunjang Urusan Perangkat Daerah	93 %	110,000,000
5	**02**	**001**	**02.06**		**Administrasi Umum Perangkat Daerah**								**1,885,871,700**					**2,140,000,000**
5	2	1	02.06	1	Penyediaan Komponen Instalasi Listrik/Penerangan Bangunan Kantor	Persentase Pemenuhan Penunjang Urusan Perangkat Daerah	Jumlah Paket Komponen Instalasi Listrik/Penerangan Bangunan Kantor yang Disediakan	Terlaksananya capaian output sub kegiatan administrasi umum perangkat daerah	Kab. Takalar, Pattallassang, Kalabbirang	93 %	6 Paket	100 %	15,626,700	DBH Cukai Hasil Tembakau (CHT)		Persentase Pemenuhan Penunjang Urusan Perangkat Daerah	93 %	20,000,000
5	2	1	02.06	2	Penyediaan Peralatan dan Perlengkapan Kantor	Persentase Pemenuhan Penunjang Urusan Perangkat Daerah	Jumlah Paket Peralatan dan Perlengkapan Kantor yang Disediakan	Terlaksananya capaian output sub kegiatan administrasi umum perangkat daerah	Kab. Takalar, Pattallassang, Kalabbirang	93 %	3 Paket	100 %	154,121,600	DBH Cukai Hasil Tembakau (CHT)		Persentase Pemenuhan Penunjang Urusan Perangkat Daerah	93 %	52,000,000
5	2	1	02.06	3	Penyediaan Peralatan Rumah Tangga	Persentase Pemenuhan Penunjang Urusan Perangkat Daerah	Jumlah Paket Peralatan Rumah Tangga yang Disediakan	Terlaksananya capaian output sub kegiatan administrasi umum perangkat daerah	Kab. Takalar, Pattallassang, Pattallassang	93 %	1 Paket	100 %	16,335,400	LAIN-LAIN PENDAPATAN DAERAH YANG SAH		Persentase Pemenuhan Penunjang Urusan Perangkat Daerah	93 %	66,000,000
5	2	1	02.06	4	Penyediaan Bahan Logistik Kantor	Persentase Pemenuhan Penunjang Urusan Perangkat Daerah	Jumlah Paket Bahan Logistik Kantor yang Disediakan	Terlaksananya capaian output sub kegiatan administrasi umum perangkat daerah	Kab. Takalar, Pattallassang, Kalabbirang	93 %	2 Paket	100 %	663,172,400	Dana Transfer Umum-Dana Alokasi Umum		Persentase Pemenuhan Penunjang Urusan Perangkat Daerah	93 %	772,000,000

Kode					Urusan/ Bidang Urusan/ Program/ Kegiatan/ Sub Kegiatan	Indikator Kinerja			Rencana Tahun 2023						Catatan Penting	Prakiraan Maju Rencana Tahun 2024		
						Capaian Program	Keluaran Sub Kegiatan	Hasil Kegiatan	Lokasi Output Kegiatan	Target Capaian Kinerja			Pagu Indikatif (Rp.)	Sumber Dana		Target Capaian Kinerja		Kebutuhan Dana/
										Program	Keluaran Sub Kegiatan	Hasil Kegiatan				Tolok Ukur	Target	Pagu Indikatif (Rp.)
5	2	1	02.06	5	Penyediaan Barang Cetakan dan Penggandaan	Persentase Pemenuhan Penunjang Urusan Perangkat Daerah	Jumlah Paket Barang Cetakan dan Penggandaan yang Disediakan	Terlaksananya capaian output sub kegiatan administrasi umum perangkat daerah	Kab. Takalar, Pattallassang, Pattallassang	93 %	2 Paket	100 %	12,360,000	DBH Cukai Hasil Tembakau (CHT)		Persentase Pemenuhan Penunjang Urusan Perangkat Daerah	93 %	70,000,000
5	2	1	02.06	6	Penyediaan Bahan Bacaan dan Peraturan Perundang-undangan	Persentase Pemenuhan Penunjang Urusan Perangkat Daerah	Jumlah Dokumen Bahan Bacaan dan Peraturan Perundang-Undangan yang Disediakan	Terlaksananya capaian output sub kegiatan administrasi umum perangkat daerah	Kab. Takalar, Pattallassang, Kalabbirang	93 %	2 Dokumen	100 %	165,000,000	Dana Transfer Umum-Dana Alokasi Umum		Persentase Pemenuhan Penunjang Urusan Perangkat Daerah	93 %	135,000,000
5	2	1	02.06	8	Fasilitasi Kunjungan Tamu	Persentase Pemenuhan Penunjang Urusan Perangkat Daerah	Jumlah Laporan Fasilitasi Kunjungan Tamu	Terlaksananya capaian output sub kegiatan administrasi umum perangkat daerah	Kab. Takalar, Pattallassang, Kalabbirang	93 %	12 Laporan	100 %	21,600,000	Dana Transfer Umum-Dana Alokasi Umum		Persentase Pemenuhan Penunjang Urusan Perangkat Daerah	93 %	33,000,000
5	2	1	02.06	9	Penyelenggaraan Rapat Koordinasi dan Konsultasi SKPD	Persentase Pemenuhan Penunjang Urusan Perangkat Daerah	Jumlah Laporan Penyelenggaraan Rapat Koordinasi dan Konsultasi SKPD	Terlaksananya capaian output sub kegiatan administrasi umum perangkat daerah	Kab. Takalar, Pattallassang, Kalabbirang	93 %	12 Laporan	100 %	798,660,000	Dana Transfer Umum-Dana Alokasi Umum		Persentase Pemenuhan Penunjang Urusan Perangkat Daerah	93 %	830,000,000
5	2	1	02.06	10	Penatausahaan Arsip Dinamis pada SKPD	Persentase Pemenuhan Penunjang Urusan Perangkat Daerah	Jumlah Dokumen Penatausahaan Arsip Dinamis pada SKPD	Terlaksananya capaian output sub kegiatan administrasi umum perangkat daerah	Kab. Takalar, Pattallassang, Kalabbirang	93 %	1 Dokumen	100 %	38,995,600	DBH Cukai Hasil Tembakau (CHT)		Persentase Pemenuhan Penunjang Urusan Perangkat Daerah	93 %	52,000,000
5	2	1	02.06	11	Dukungan Pelaksanaan Sistem Pemerintahan Berbasis Elektronik pada SKPD	Persentase Pemenuhan Penunjang Urusan	Jumlah Dokumen Dukungan Pelaksanaan Sistem Pemerintahan Berbasis Elektronik pada SKPD	Terlaksananya capaian output sub kegiatan administrasi umum perangkat daerah	Kab. Takalar, Pattallassang, Kalabbirang	93 %	1 Dokumen	100 %	0	Lain-lain PAD Yang Sah		Persentase Pemenuhan Penunjang Urusan	93 %	110,000,000

Kode					Urusan/ Bidang Urusan/ Program/ Kegiatan/ Sub Kegiatan	Indikator Kinerja			Rencana Tahun 2023						Catatan Penting	Prakiraan Maju Rencana Tahun 2024		
						Capaian Program	Keluaran Sub Kegiatan	Hasil Kegiatan	Lokasi Output Kegiatan	Target Capaian Kinerja			Pagu Indikatif (Rp.)	Sumber Dana		Target Capaian Kinerja		Kebutuhan Dana/
										Program	Keluaran Sub Kegiatan	Hasil Kegiatan				Tolok Ukur	Target	Pagu Indikatif (Rp.)
						Perangkat Daerah										Perangkat Daerah		
5	**02**	**001**	**02.07**		**Pengadaan Barang Milik Daerah Penunjang Urusan Pemerintah Daerah**								**144,148,800**					**181,000,000**
5	2	1	02.07	1	Pengadaan Kendaraan Perorangan Dinas atau Kendaraan Dinas Jabatan	Persentase Pemenuhan Penunjang Urusan Perangkat Daerah	Jumlah Unit Kendaraan Perorangan Dinas atau Kendaraan Dinas Jabatan yang Disediakan	Terlaksananya capaian output sub kegiatan pengadaan barang milik daerahpenunjang urusan pemerintah daerah	Kab. Takalar, Pattallassang, Kalabbirang	93 %	1 Unit	100 %	0	DBH Cukai Hasil Tembakau (CHT)		Persentase Pemenuhan Penunjang Urusan Perangkat Daerah	93 %	42,000,000
5	2	1	02.07	2	Pengadaan Kendaraan Dinas Operasional atau Lapangan	Persentase Pemenuhan Penunjang Urusan Perangkat Daerah	Jumlah Unit Kendaraan Dinas Operasional atau Lapangan yang Disediakan	Terlaksananya capaian output sub kegiatan pengadaan barang milik daerahpenunjang urusan pemerintah daerah	Kab. Takalar, Pattallassang, Kalabbirang	93 %	3 Unit	100 %	101,676,000	DBH Cukai Hasil Tembakau (CHT)		Persentase Pemenuhan Penunjang Urusan Perangkat Daerah	93 %	122,000,000
5	2	1	02.07	5	Pengadaan Mebel	Persentase Pemenuhan Penunjang Urusan Perangkat Daerah	Jumlah Paket Mebel yang Disediakan	Terlaksananya capaian output sub kegiatan pengadaan barang milik daerahpenunjang urusan pemerintah daerah	Kab. Takalar, Pattallassang, Kalabbirang	93 %	3 Unit	100 %	42,472,800	DBH Cukai Hasil Tembakau (CHT)		Persentase Pemenuhan Penunjang Urusan Perangkat Daerah	93 %	17,000,000
5	**02**	**001**	**02.08**		**Penyediaan Jasa Penunjang Urusan Pemerintahan Daerah**								**497,160,000**					**1,808,456,208**
5	2	1	02.08	2	Penyediaan Jasa Komunikasi, Sumber Daya Air dan Listrik	Persentase Pemenuhan Penunjang Urusan Perangkat Daerah	Jumlah Laporan Penyediaan Jasa Komunikasi, Sumber Daya Air dan Listrik yang Disediakan	Terlaksananya capaian output sub kegiatan penyediaan jasa penunjang urusan pemerintah daerah	Kab. Takalar, Pattallassang, Kalabbirang	93 %	12 Laporan	100 %	480,360,000	Dana Transfer Umum-Dana Alokasi Umum		Persentase Pemenuhan Penunjang Urusan Perangkat Daerah	93 %	458,456,208
5	2	1	02.08	4	Penyediaan Jasa Pelayanan Umum Kantor	Persentase Pemenuhan Penunjang Urusan	Jumlah Laporan Penyediaan Jasa Pelayanan Umum Kantor yang Disediakan	Terlaksananya capaian output sub kegiatan penyediaan jasa penunjang urusan pemerintah daerah	Kab. Takalar, Pattallassang, Kalabbirang	93 %	12 Laporan	100 %	16,800,000	PENDAPATAN ASLI DAERAH (PAD)		Persentase Pemenuhan Penunjang Urusan	93 %	1,350,000,000

Kode					Urusan/ Bidang Urusan/ Program/ Kegiatan/ Sub Kegiatan	Indikator Kinerja			Rencana Tahun 2023						Catatan Penting	Prakiraan Maju Rencana Tahun 2024		
						Capaian Program	Keluaran Sub Kegiatan	Hasil Kegiatan	Lokasi Output Kegiatan	Target Capaian Kinerja			Pagu Indikatif (Rp.)	Sumber Dana		Target Capaian Kinerja		Kebutuhan Dana/
										Program	Keluaran Sub Kegiatan	Hasil Kegiatan				Tolok Ukur	Target	Pagu Indikatif (Rp.)
						Perangkat Daerah										Perangkat Daerah		
														Dana Transfer Umum-Dana Alokasi Umum				
5	**02**	**001**	**02.09**		**Pemeliharaan Barang Milik Daerah Penunjang Urusan Pemerintahan Daerah**								**514,898,000**					**870,000,000**
5	2	1	02.09	1	Penyediaan Jasa Pemeliharaan, Biaya Pemeliharaan, dan Pajak Kendaraan Perorangan Dinas atau Kendaraan Dinas Jabatan	Persentase Pemenuhan Penunjang Urusan Perangkat Daerah	Jumlah Kendaraan Perorangan Dinas atau Kendaraan Dinas Jabatan yang Dipelihara dan dibayarkan Pajaknya	Terlaksananya capaian output sub kegiatan pemeliharaan barang milik daerah penunjang urusan pemerintah daerah	Kab. Takalar, Pattallassang, Kalabbirang	93 %	28 Unit	100 %	42,098,000	DBH Cukai Hasil Tembakau (CHT)		Persentase Pemenuhan Penunjang Urusan Perangkat Daerah	93 %	210,000,000
5	2	1	02.09	9	Pemeliharaan/Rehabilitasi Gedung Kantor dan Bangunan Lainnya	Persentase Pemenuhan Penunjang Urusan Perangkat Daerah	Jumlah Gedung Kantor dan Bangunan Lainnya yang Dipelihara/Direhabilitasi	Terlaksananya capaian output sub kegiatan pemeliharaan barang milik daerah penunjang urusan pemerintah daerah	Kab. Takalar, Pattallassang, Kalabbirang	93 %	1 Unit	100 %	418,000,000	DBH Cukai Hasil Tembakau (CHT)		Persentase Pemenuhan Penunjang Urusan Perangkat Daerah	93 %	550,000,000
5	2	1	02.09	10	Pemeliharaan/Rehabilitasi Sarana dan Prasarana Gedung Kantor atau Bangunan Lainnya	Persentase Pemenuhan Penunjang Urusan Perangkat Daerah	Jumlah Sarana dan Prasarana Gedung Kantor atau Bangunan Lainnya yang Dipelihara/Direhabilitasi	Terlaksananya capaian output sub kegiatan pemeliharaan barang milik daerah penunjang urusan pemerintah daerah	Kab. Takalar, Pattallassang, Kalabbirang	93 %	5 Unit	100 %	54,800,000	DBH Cukai Hasil Tembakau (CHT)		Persentase Pemenuhan Penunjang Urusan Perangkat Daerah	93 %	110,000,000
5	2	2			PROGRAM PENGELOLAAN KEUANGAN DAERAH								166,215,249,400					191,601,323,900
5	**02**	**002**	**02.01**		**Koordinasi dan Penyusunan Rencana Anggaran Daerah**								**3,500,000,000**					**2,680,000,000**
5	2	2	02.01	1	Koordinasi dan Penyusunan KUA dan PPAS	Persentase dokumen APBD tepat waktu	Jumlah Dokumen KUA dan PPAS yang Disusun	Terlaksananya capaian output sub kegiatan koordinasi dan penyusunan rencanan anggaran daerah	Kab. Takalar, Pattallassang, Kalabbirang	100 %	2 Dokumen	100 %	215,000,000	PENDAPATAN ASLI DAERAH (PAD)		Persentase dokumen APBD tepat waktu	100 %	150,000,000

Kode					Urusan/ Bidang Urusan/ Program/ Kegiatan/ Sub Kegiatan	Indikator Kinerja			Rencana Tahun 2023						Catatan Penting	Prakiraan Maju Rencana Tahun 2024		
						Capaian Program	Keluaran Sub Kegiatan	Hasil Kegiatan	Lokasi Output Kegiatan	Target Capaian Kinerja			Pagu Indikatif (Rp.)	Sumber Dana		Target Capaian Kinerja		Kebutuhan Dana/
										Program	Keluaran Sub Kegiatan	Hasil Kegiatan				Tolok Ukur	Target	Pagu Indikatif (Rp.)
5	2	2	02.01	2	Koordinasi dan Penyusunan Perubahan KUA dan Perubahan PPAS	Persentase dokumen APBD tepat waktu	Jumlah Dokumen Perubahan KUA dan Perubahan PPAS yang Disusun	Terlaksananya capaian output sub kegiatan koordinasi dan penyusunan rencanan anggaran daerah	Kab. Takalar, Pattallassang, Kalabbirang	100 %	2 Dokumen	100 %	260,000,000	PENDAPATAN ASLI DAERAH (PAD)		Persentase dokumen APBD tepat waktu	100 %	150,000,000
5	2	2	02.01	3	Koordinasi, Penyusunan dan Verifikasi RKA-SKPD	Persentase dokumen APBD tepat waktu	Jumlah RKA-SKPD yang Diverifikasi	Terlaksananya capaian output sub kegiatan koordinasi dan penyusunan rencanan anggaran daerah	Kab. Takalar, Pattallassang, Kalabbirang	100 %	35 Dokumen	100 %	255,000,000	PENDAPATAN ASLI DAERAH (PAD)		Persentase dokumen APBD tepat waktu	100 %	210,000,000
5	2	2	02.01	4	Koordinasi, Penyusunan dan Verifikasi Perubahan RKA-SKPD	Persentase dokumen APBD tepat waktu	Jumlah Perubahan RKA-SKPD yang Diverifikasi	Terlaksananya capaian output sub kegiatan koordinasi dan penyusunan rencanan anggaran daerah	Kab. Takalar, Pattallassang, Kalabbirang	100 %	35 Dokumen	100 %	255,000,000	PENDAPATAN ASLI DAERAH (PAD)		Persentase dokumen APBD tepat waktu	100 %	210,000,000
5	2	2	02.01	5	Koordinasi, Penyusunan dan Verifikasi DPA-SKPD	Persentase dokumen APBD tepat waktu	Jumlah DPA- SKPD yang Diverifikasi	Terlaksananya capaian output sub kegiatan koordinasi dan penyusunan rencanan anggaran daerah	Kab. Takalar, Pattallassang, Kalabbirang	100 %	35 Dokumen	100 %	255,000,000	PENDAPATAN ASLI DAERAH (PAD)		Persentase dokumen APBD tepat waktu	100 %	210,000,000
5	2	2	02.01	6	Koordinasi, Penyusunan dan Verifikasi Perubahan DPA-SKPD	Persentase dokumen APBD tepat waktu	Jumlah Perubahan DPA-SKPD yang Diverifikasi	Terlaksananya capaian output sub kegiatan koordinasi dan penyusunan rencanan anggaran daerah	Kab. Takalar, Pattallassang, Kalabbirang	100 %	35 Dokumen	100 %	255,000,000	PENDAPATAN ASLI DAERAH (PAD)		Persentase dokumen APBD tepat waktu	100 %	210,000,000
5	2	2	02.01	7	Koordinasi dan Penyusunan Peraturan Daerah tentang APBD dan Peraturan Kepala Daerah tentang Penjabaran APBD	Persentase dokumen APBD tepat waktu	Jumlah Peraturan Daerah tentang APBD dan Peraturan Kepala Daerah tentang Penjabaran APBD	Terlaksananya capaian output sub kegiatan koordinasi dan penyusunan rencanan anggaran daerah	Kab. Takalar, Pattallassang, Kalabbirang	100 %	2 Dokumen	100 %	255,000,000	PENDAPATAN ASLI DAERAH (PAD)		Persentase dokumen APBD tepat waktu	100 %	210,000,000
5	2	2	02.01	8	Koordinasi dan Penyusunan Peraturan Daerah tentang Perubahan APBD dan	Persentase dokumen APBD tepat waktu	Jumlah Peraturan Daerah tentang Perubahan APBD dan Peraturan Kepala Daerah tentang Penjabaran Perubahan APBD	Terlaksananya capaian output sub kegiatan koordinasi dan	Kab. Takalar, Pattallassang, Kalabbirang	100 %	2 Dokumen	100 %	350,000,000	PENDAPATAN ASLI DAERAH (PAD)		Persentase dokumen APBD tepat waktu	100 %	210,000,000

Kode					Urusan/ Bidang Urusan/ Program/ Kegiatan/ Sub Kegiatan	Indikator Kinerja			Rencana Tahun 2023						Catatan Penting	Prakiraan Maju Rencana Tahun 2024		
						Capaian Program	Keluaran Sub Kegiatan	Hasil Kegiatan	Lokasi Output Kegiatan	Target Capaian Kinerja			Pagu Indikatif (Rp.)	Sumber Dana		Target Capaian Kinerja		Kebutuhan Dana/
										Program	Keluaran Sub Kegiatan	Hasil Kegiatan				Tolok Ukur	Target	Pagu Indikatif (Rp.)
					Peraturan Kepala Daerah tentang Penjabaran Perubahan APBD			penyusunan rencanan anggaran daerah										
5	2	2	02.01	9	Koordinasi dan Penyusunan Regulasi serta Kebijakan Bidang Anggaran	Persentase dokumen APBD tepat waktu	Jumlah Peraturan Daerah tentang Perubahan APBD dan Peraturan Kepala Daerah tentang Penjabaran Perubahan APBD	Terlaksananya capaian output sub kegiatan koordinasi dan penyusunan rencanan anggaran daerah	Kab. Takalar, Pattallassang, Kalabbirang	100 %	1 Dokumen	100 %	300,000,000	PENDAPATAN ASLI DAERAH (PAD)		Persentase dokumen APBD tepat waktu	100 %	360,000,000
5	2	2	02.01	10	Koordinasi Perencanaan Anggaran Pendapatan	Persentase dokumen APBD tepat waktu	Jumlah Dokumen Hasil Koordinasi Perencanaan Anggaran Pendapatan	Terlaksananya capaian output sub kegiatan koordinasi dan penyusunan rencanan anggaran daerah	Kab. Takalar, Pattallassang, Kalabbirang	100 %	1 Dokumen	100 %	250,000,000	PENDAPATAN ASLI DAERAH (PAD)		Persentase dokumen APBD tepat waktu	100 %	120,000,000
5	2	2	02.01	11	Koordinasi Perencanaan Anggaran Belanja Daerah	Persentase dokumen APBD tepat waktu	Jumlah Dokumen Hasil Koordinasi Perencanaan Anggaran Belanja Daerah	Terlaksananya capaian output sub kegiatan koordinasi dan penyusunan rencanan anggaran daerah	Kab. Takalar, Pattallassang, Kalabbirang	100 %	1 Dokumen	100 %	250,000,000	PENDAPATAN ASLI DAERAH (PAD)		Persentase dokumen APBD tepat waktu	100 %	120,000,000
5	2	2	02.01	12	Koordinasi Perencanaan Anggaran Pembiayaan	Persentase dokumen APBD tepat waktu	Jumlah Dokumen Hasil Koordinasi Perencanaan Anggaran Pembiayaan	Terlaksananya capaian output sub kegiatan koordinasi dan penyusunan rencanan anggaran daerah	Kab. Takalar, Pattallassang, Kalabbirang	100 %	1 Dokumen	100 %	250,000,000	PENDAPATAN ASLI DAERAH (PAD)		Persentase dokumen APBD tepat waktu	100 %	120,000,000
5	2	2	02.01	13	Pembinaan Perencanaan Penganggaran Daerah Pemerintah Kabupaten/Kota	Persentase dokumen APBD tepat waktu	Jumlah Orang yang Mengikuti Pembinaan Penganggaran Daerah Pemerintah Kabupaten/Kota	Terlaksananya capaian output sub kegiatan koordinasi dan penyusunan rencanan anggaran daerah	Kab. Takalar, Pattallassang, Kalabbirang	100 %	50 Orang	100 %	350,000,000	PENDAPATAN ASLI DAERAH (PAD)		Persentase dokumen APBD tepat waktu	100 %	400,000,000
5	**02**	**002**	**02.02**		**Koordinasi dan Pengelolaan Perbendaharaan Daerah**								**1,300,903,000**					**1,430,990,000**
5	2	2	02.02	1	Koordinasi dan Pengelolaan Kas Daerah	Persentase dokumen pengelolaan perbendaharaa	Jumlah Dokumen Hasil Koordinasi dan Pengelolaan Kas Daerah	Terlaksananya capaian output sub kegiatan koordinasi dan pengelolaan perbendaharaan daerah	Kab. Takalar, Semua Kecamatan, Semua Kelurahan	92 %	12 Dokumen	100 %	157,300,000	PENDAPATAN ASLI DAERAH (PAD)		Persentase dokumen pengelolaan perbendaharaa	92 %	173,030,000

Kode					Urusan/ Bidang Urusan/ Program/ Kegiatan/ Sub Kegiatan	Indikator Kinerja			Rencana Tahun 2023						Catatan Penting	Prakiraan Maju Rencana Tahun 2024		
						Capaian Program	Keluaran Sub Kegiatan	Hasil Kegiatan	Lokasi Output Kegiatan	Target Capaian Kinerja			Pagu Indikatif (Rp.)	Sumber Dana		Target Capaian Kinerja		Kebutuhan Dana/
										Program	Keluaran Sub Kegiatan	Hasil Kegiatan				Tolok Ukur	Target	Pagu Indikatif (Rp.)
						n daerah tepat waktu										n daerah tepat waktu		
5	2	2	02.02	2	Pengelolaan Sisa Lebih Perhitungan Anggaran Tahun Sebelumnya	Persentase dokumen pengelolaan perbendaharaan daerah tepat waktu	Jumlah Laporan Hasil Pengelolaan Sisa Lebih Perhitungan Anggaran Tahun Sebelumnya	Terlaksananya capaian output sub kegiatan koordinasi dan pengelolaan perbendaharaan daerah	Kab. Takalar, Semua Kecamatan, Semua Kelurahan	92 %	2 Laporan	100 %	30,000,000	PENDAPATAN ASLI DAERAH (PAD)		Persentase dokumen pengelolaan perbendaharaan daerah tepat waktu	92 %	33,000,000
5	2	2	02.02	3	Penyiapan, Pelaksanaan Pengendalian dan Penerbitan Anggaran Kas dan SPD	Persentase dokumen pengelolaan perbendaharaan daerah tepat waktu	Jumlah Dokumen Hasil Pengendalian dan Penerbitan Anggaran Kas dan SPD	Terlaksananya capaian output sub kegiatan koordinasi dan pengelolaan perbendaharaan daerah	Kab. Takalar, Semua Kecamatan, Semua Kelurahan	92 %	840 Dokumen	100 %	170,000,000	PENDAPATAN ASLI DAERAH (PAD)		Persentase dokumen pengelolaan perbendaharaan daerah tepat waktu	92 %	187,000,000
5	2	2	02.02	4	Penatausahaan Pembiayaan Daerah	Persentase dokumen pengelolaan perbendaharaan daerah tepat waktu	Jumlah Dokumen Hasil Penatausahaan Pembiayaan Daerah	Terlaksananya capaian output sub kegiatan koordinasi dan pengelolaan perbendaharaan daerah	Kab. Takalar, Semua Kecamatan, Semua Kelurahan	92 %	5000 Dokumen	100 %	80,000,000	PENDAPATAN ASLI DAERAH (PAD)		Persentase dokumen pengelolaan perbendaharaan daerah tepat waktu	92 %	88,000,000
5	2	2	02.02	5	Koordinasi, Fasilitasi, Asistensi, Sinkronisasi, Supervisi, Monitoring dan Evaluasi Pengelolaan Dana Perimbangan dan Dana Transfer Lainnya	Persentase dokumen pengelolaan perbendaharaan daerah tepat waktu	Jumlah Dokumen Hasil Koordinasi, Fasilitasi, Asistensi, Sinkronisasi, Supervisi, Monitoring, dan Evaluasi Pengelolaan Dana Perimbangan dan Dana Transfer Lainnya	Terlaksananya capaian output sub kegiatan koordinasi dan pengelolaan perbendaharaan daerah	Kab. Takalar, Semua Kecamatan, Semua Kelurahan	92 %	26 Dokumen	100 %	100,000,000	PENDAPATAN ASLI DAERAH (PAD)		Persentase dokumen pengelolaan perbendaharaan daerah tepat waktu	92 %	110,000,000
5	2	2	02.02	6	Koordinasi, Pelaksanaan Kerja Sama dan Pemantauan Transaksi Non Tunai dengan Lembaga Keuangan Bank dan Lembaga Keuangan Bukan Bank	Persentase dokumen pengelolaan perbendaharaan daerah tepat waktu	Jumlah Dokumen Hasil Koordinasi, Pelaksanaan Kerja Sama dan Pemantauan Transaksi Non Tunai dengan Lembaga Keuangan Bank dan Lembaga Keuangan Bukan Bank	Terlaksananya capaian output sub kegiatan koordinasi dan pengelolaan perbendaharaan daerah	Kab. Takalar, Semua Kecamatan, Semua Kelurahan	92 %	12 Dokumen	100 %	48,600,000	PENDAPATAN ASLI DAERAH (PAD)		Persentase dokumen pengelolaan perbendaharaan daerah tepat waktu	92 %	53,460,000
5	2	2	02.02	7	Koordinasi dan Penyusunan Laporan	Persentase dokumen	Jumlah Laporan Realisasi Penerimaan dan Pengeluaran	Terlaksananya capaian output sub kegiatan	Kab. Takalar, Semua	92 %	48 Laporan	100 %	170,000,000	PENDAPATAN ASLI		Persentase dokumen	92 %	187,000,000

Kode					Urusan/ Bidang Urusan/ Program/ Kegiatan/ Sub Kegiatan	Indikator Kinerja			Rencana Tahun 2023						Catatan Penting	Prakiraan Maju Rencana Tahun 2024		
						Capaian Program	Keluaran Sub Kegiatan	Hasil Kegiatan	Lokasi Output Kegiatan	Target Capaian Kinerja			Pagu Indikatif (Rp.)	Sumber Dana		Target Capaian Kinerja		Kebutuhan Dana/
										Program	Keluaran Sub Kegiatan	Hasil Kegiatan				Tolok Ukur	Target	Pagu Indikatif (Rp.)
					Realisasi Penerimaan dan Pengeluaran Kas Daerah, Laporan Aliran Kas, dan Pelaksanaan Pemungutan/ Pemotongan dan Penyetoran Perhitungan Fihak Ketiga (PFK)	pengelolaan perbendaharaan daerah tepat waktu	Kas Daerah, Laporan Aliran Kas, dan Pelaksanaan Pemungutan/Pemotongan dan Penyetoran Perhitungan Fihak Ketiga (PFK) dan Laporan Hasil Koordinasi dalam rangka Penyusunan Laporan Realisasi Penerimaan dan Pengeluaran Kas Daerah, Laporan Aliran Kas, dan Pelaksanaan Pemungutan/Pemotongan dan Penyetoran Perhitungan Fihak Ketiga (PFK)	koordinasi dan pengelolaan perbendaharaan daerah	Kecamatan, Semua Kelurahan					DAERAH (PAD)		pengelolaan perbendaharaan daerah tepat waktu		
5	2	2	02.02	8	Koordinasi Pelaksanaan Piutang dan Utang Daerah yang Timbul Akibat Pengelolaan Kas, Pelaksanaan Analisis Pembiayaan dan Penempatan Uang Daerah sebagai Optimalisasi Kas	Persentase dokumen pengelolaan perbendaharaan daerah tepat waktu	Jumlah Dokumen Hasil Koordinasi Pelaksanaan Piutang dan Utang Daerah yang Timbul Akibat Pengelolaan Kas, Pelaksanaan Analisis Pembiayaan dan Penempatan Uang Daerah sebagai Optimalisasi Kas	Terlaksananya capaian output sub kegiatan koordinasi dan pengelolaan perbendaharaan daerah	Kab. Takalar, Semua Kecamatan, Semua Kelurahan	92 %	1 Dokumen	100 %	40,000,000	PENDAPATAN ASLI DAERAH (PAD)		Persentase dokumen pengelolaan perbendaharaan daerah tepat waktu	92 %	44,000,000
5	2	2	02.02	9	Rekonsiliasi Data Penerimaan dan Pengeluaran Kas serta Pemungutan dan Pemotongan atas SP2D dengan Instansi Terkait	Persentase dokumen pengelolaan perbendaharaan daerah tepat waktu	Jumlah Dokumen Hasil Rekonsiliasi Data Penerimaan dan Pengeluaran Kas serta Pemungutan dan Pemotongan atas SP2D dengan Instansi Terkait	Terlaksananya capaian output sub kegiatan koordinasi dan pengelolaan perbendaharaan daerah	Semua Kab/Kota, Semua Kecamatan, Semua Kelurahan	92 %	184 Dokumen	100 %	150,000,000	PENDAPATAN ASLI DAERAH (PAD)		Persentase dokumen pengelolaan perbendaharaan daerah tepat waktu	92 %	165,000,000
5	2	2	02.02	10	Penyusunan Petunjuk Teknis Administrasi Keuangan yang Berkaitan dengan Penerimaan dan Pengeluaran Kas serta Penatausahaan dan	Persentase dokumen pengelolaan perbendaharaan daerah tepat waktu	Jumlah Petunjuk Teknis Administrasi Keuangan yang Berkaitan dengan Penerimaan dan Pengeluaran Kas serta Penatausahaan dan Pertanggungjawaban Sub Kegiatan	Terlaksananya capaian output sub kegiatan koordinasi dan pengelolaan perbendaharaan daerah	Kab. Takalar, Semua Kecamatan, Semua Kelurahan	92 %	1 Dokumen	100 %	85,000,000	PENDAPATAN ASLI DAERAH (PAD)		Persentase dokumen pengelolaan perbendaharaan daerah tepat waktu	92 %	93,500,000

Kode					Urusan/ Bidang Urusan/ Program/ Kegiatan/ Sub Kegiatan	Indikator Kinerja			Rencana Tahun 2023						Catatan Penting	Prakiraan Maju Rencana Tahun 2024		
						Capaian Program	Keluaran Sub Kegiatan	Hasil Kegiatan	Lokasi Output Kegiatan	Target Capaian Kinerja			Pagu Indikatif (Rp.)	Sumber Dana		Target Capaian Kinerja		Kebutuhan Dana/
										Program	Keluaran Sub Kegiatan	Hasil Kegiatan				Tolok Ukur	Target	Pagu Indikatif (Rp.)
					Pertanggungjawaban Sub Kegiatan													
5	2	2	02.02	11	Pembinaan Penatausahaan Keuangan Pemerintah Kabupaten/Kota	Persentase dokumen pengelolaan perbendaharaan daerah tepat waktu	Jumlah Orang yang Mengikuti Pembinaan Penatausahaan Keuangan Pemerintah Kabupaten/Kota	Terlaksananya capaian output sub kegiatan koordinasi dan pengelolaan perbendaharaan daerah	Kab. Takalar, Semua Kecamatan, Semua Kelurahan	92 %	70 Orang	100 %	270,003,000	PENDAPATAN ASLI DAERAH (PAD)		Persentase dokumen pengelolaan perbendaharaan daerah tepat waktu	92 %	297,000,000
5	**02**	**002**	**02.03**		**Koordinasi dan Pelaksanaan Akuntansi dan Pelaporan Keuangan Daerah**								**1,078,000,000**					**1,174,800,000**
5	2	2	02.03	1	Koordinasi Pelaksanaan Akuntansi Penerimaan dan Pengeluaran Kas Daerah	Persentase Perangkat Daerah yang menyusun laporan tepat waktu	Jumlah Laporan Hasil Koordinasi Pelaksanaan Akuntansi Penerimaan dan Pengeluaran Kas Daerah	Terlaksananya capaian output sub kegiatan koordinasi dan pelaksanaan akuntansi dan pelaporan keuangan daerah	Kab. Takalar, Semua Kecamatan, Semua Kelurahan	92 %	24 Laporan	100 %	35,000,000	PENDAPATAN ASLI DAERAH (PAD)		Persentase Perangkat Daerah yang menyusun laporan tepat waktu	92 %	38,500,000
5	2	2	02.03	2	Rekonsiliasi dan Verifikasi Aset, Kewajiban, Ekuitas, Pendapatan, Belanja, Pembiayaan, Pendapatan-LO dan Beban	Persentase Perangkat Daerah yang menyusun laporan tepat waktu	Jumlah Dokumen Hasil Rekonsiliasi dan Verifikasi Aset, Kewajiban, Ekuitas, Pendapatan, Belanja, Pembiayaan, Pendapatan-LO, dan Beban	Terlaksananya capaian output sub kegiatan koordinasi dan pelaksanaan akuntansi dan pelaporan keuangan daerah	Kab. Takalar, Semua Kecamatan, Semua Kelurahan	92 %	300 Dokumen	100 %	260,000,000	PENDAPATAN ASLI DAERAH (PAD)		Persentase Perangkat Daerah yang menyusun laporan tepat waktu	92 %	286,000,000
5	2	2	02.03	3	Koordinasi Penyusunan Laporan Pertanggungjawaban Pelaksanaan APBD Bulanan, Triwulanan dan Semesteran	Persentase Perangkat Daerah yang menyusun laporan tepat waktu	Jumlah Laporan Keuangan Bulanan/ Triwulanan/ Semesteran SKPD dan Laporan Koordinasi Penyusunan Laporan Keuangan Bulanan/Triwulanan/Semesteran SKPD	Terlaksananya capaian output sub kegiatan koordinasi dan pelaksanaan akuntansi dan pelaporan keuangan daerah	Kab. Takalar, Semua Kecamatan, Semua Kelurahan	92 %	19 Laporan	100 %	200,000,000	PENDAPATAN ASLI DAERAH (PAD)		Persentase Perangkat Daerah yang menyusun laporan tepat waktu	92 %	220,000,000
							Jumlah Laporan Pertanggungjawaban Pelaksanaan APBD Bulanan, Triwulanan dan Semesteran				0 Laporan						

Kode					Urusan/ Bidang Urusan/ Program/ Kegiatan/ Sub Kegiatan	Indikator Kinerja			Rencana Tahun 2023						Catatan Penting	Prakiraan Maju Rencana Tahun 2024		
						Capaian Program	Keluaran Sub Kegiatan	Hasil Kegiatan	Lokasi Output Kegiatan	Target Capaian Kinerja			Pagu Indikatif (Rp.)	Sumber Dana		Target Capaian Kinerja		Kebutuhan Dana/
										Program	Keluaran Sub Kegiatan	Hasil Kegiatan				Tolok Ukur	Target	Pagu Indikatif (Rp.)
5	2	2	02.03	5	Koordinasi dan Penyusunan Rancangan Peraturan Daerah tentang Pertanggungjawaban Pelaksanaan APBD Kabupaten/Kota dan Rancangan Peraturan Kepala Daerah tentang Penjabaran Pertanggungjawaban Pelaksanaan APBD Kabupaten/Kota	Persentase Perangkat Daerah yang menyusun laporan tepat waktu	Jumlah Rancangan Peraturan Daerah tentang Pertanggungjawaban Pelaksanaan APBD Kabupaten/Kota dan Rancangan Peraturan Kepala Daerah tentang Penjabaran Pertanggungjawaban Pelaksanaan APBD Kabupaten/Kota	Terlaksananya capaian output sub kegiatan koordinasi dan pelaksanaan akuntansi dan pelaporan keuangan daerah	Kab. Takalar, Semua Kecamatan, Semua Kelurahan	92 %	2 Dokumen	100 %	143,000,000	PENDAPATAN ASLI DAERAH (PAD)		Persentase Perangkat Daerah yang menyusun laporan tepat waktu	92 %	157,300,000
5	2	2	02.03	6	Penyusunan Tanggapan/Tindak Lanjut Terhadap LHP BPK atas Laporan Pertanggungjawaban Pelaksanaan APBD	Persentase Perangkat Daerah yang menyusun laporan tepat waktu	Jumlah Dokumen Tanggapan/Tindak Lanjut Terhadap LHP BPK atas Laporan Pertanggungjawaban Pelaksanaan APBD	Terlaksananya capaian output sub kegiatan koordinasi dan pelaksanaan akuntansi dan pelaporan keuangan daerah	Kab. Takalar, Semua Kecamatan, Semua Kelurahan	92 %	2 Dokumen	100 %	150,000,000	PENDAPATAN ASLI DAERAH (PAD)		Persentase Perangkat Daerah yang menyusun laporan tepat waktu	92 %	165,000,000
5	2	2	02.03	8	Penyusunan Analisis Laporan Pertanggungjawaban Pelaksanaan APBD	Persentase Perangkat Daerah yang menyusun laporan tepat waktu	Jumlah Dokumen Hasil Analisis Laporan Pertanggungjawaban Pelaksanaan APBD	Terlaksananya capaian output sub kegiatan koordinasi dan pelaksanaan akuntansi dan pelaporan keuangan daerah	Kab. Takalar, Semua Kecamatan, Semua Kelurahan	92 %	2 Dokumen	100 %	80,000,000	PENDAPATAN ASLI DAERAH (PAD)		Persentase Perangkat Daerah yang menyusun laporan tepat waktu	92 %	88,000,000
5	2	2	02.03	9	Penyusunan Kebijakan dan Panduan Teknis Operasional Penyelenggaraan Akuntansi Pemerintah Daerah	Persentase Perangkat Daerah yang menyusun laporan tepat waktu	Jumlah Kebijakan dan Panduan Teknis Operasional Penyelenggaraan Akuntansi Pemerintah Daerah	Terlaksananya capaian output sub kegiatan koordinasi dan pelaksanaan akuntansi dan pelaporan keuangan daerah	Kab. Takalar, Semua Kecamatan, Semua Kelurahan	92 %	2 Dokumen	100 %	210,000,000	PENDAPATAN ASLI DAERAH (PAD)		Persentase Perangkat Daerah yang menyusun laporan tepat waktu	92 %	220,000,000
5	**0 2**	**00 2**	**02.0 4**		**Penunjang Urusan Kewenangan Pengelolaan Keuangan Daerah**								**159,540,346,400**					**185,482,533,900**

Kode					Urusan/ Bidang Urusan/ Program/ Kegiatan/ Sub Kegiatan	Indikator Kinerja			Rencana Tahun 2023						Catatan Penting	Prakiraan Maju Rencana Tahun 2024		
						Capaian Program	Keluaran Sub Kegiatan	Hasil Kegiatan	Lokasi Output Kegiatan	Target Capaian Kinerja			Pagu Indikatif (Rp.)	Sumber Dana		Target Capaian Kinerja		Kebutuhan Dana/
										Program	Keluaran Sub Kegiatan	Hasil Kegiatan				Tolok Ukur	Target	Pagu Indikatif (Rp.)
5	2	2	02.04	1	Pengelolaan Dana Cadangan Pemerintah Daerah	Persentase dokumen pengelolaan perbendaharaan daerah tepat waktu	Jumlah Dokumen Hasil Pengelolaan Dana Cadangan Pemerintah Daerah	Terlaksananya capaian output sub kegiatan penunjang urusan kewenangan pengelolaan keuangan daerah	Kab. Takalar, Semua Kecamatan, Semua Kelurahan	92 %	1 Dokumen	100 %	0	PENDAPATAN ASLI DAERAH (PAD)		Persentase dokumen pengelolaan perbendaharaan daerah tepat waktu	92 %	10,000,000,000
5	2	2	02.04	4	Analisis Perencanaan dan Pelaksanaan Pembayaran Cicilan Pokok dan Bunga Pinjaman Pemerintah Daerah	Persentase dokumen pengelolaan perbendaharaan daerah tepat waktu	Jumlah Laporan Hasil Analisis Perencanaan dan Pelaksanaan Pembayaran Cicilan Pokok dan Bunga Pinjaman Pemerintah Daerah	Terlaksananya capaian output sub kegiatan penunjang urusan kewenangan pengelolaan keuangan daerah	Kab. Takalar, Semua Kecamatan, Semua Kelurahan	92 %	1 Laporan	100 %	654,687,500	Dana Transfer Umum-Dana Alokasi Umum		Persentase dokumen pengelolaan perbendaharaan daerah tepat waktu	92 %	33,531,250,000
5	2	2	02.04	8	Analisis Perencanaan dan Penyaluran Bantuan Keuangan	Persentase dokumen pengelolaan perbendaharaan daerah tepat waktu	Jumlah Laporan Hasil Analisis Perencanaan dan Penyaluran Bantuan Keuangan	Terlaksananya capaian output sub kegiatan penunjang urusan kewenangan pengelolaan keuangan daerah	Kab. Takalar, Semua Kecamatan, Semua Kelurahan	92 %	4 Laporan	100 %	150,238,964,500	Dana Transfer Umum-Dana Alokasi Umum		Persentase dokumen pengelolaan perbendaharaan daerah tepat waktu	92 %	133,304,589,500
5	2	2	02.04	9	Pengelolaan Dana Darurat dan Mendesak	Persentase dokumen pengelolaan perbendaharaan daerah tepat waktu	Jumlah Laporan Hasil Pengelolaan Dana Darurat dan Mendesak	Terlaksananya capaian output sub kegiatan penunjang urusan kewenangan pengelolaan keuangan daerah	Kab. Takalar, Semua Kecamatan, Semua Kelurahan	92 %	1 Laporan	100 %	4,000,000,000	Dana Transfer Umum-Dana Alokasi Umum		Persentase dokumen pengelolaan perbendaharaan daerah tepat waktu	92 %	4,000,000,000
5	2	2	02.04	10	Pengelolaan Dana bagi Hasil Kabupaten/Kota	Persentase dokumen pengelolaan perbendaharaan daerah tepat waktu	Jumlah Laporan Hasil Pengelolaan Dana bagi Hasil Kabupaten/Kota	Terlaksananya capaian output sub kegiatan penunjang urusan kewenangan pengelolaan keuangan daerah	Kab. Takalar, Semua Kecamatan, Semua Kelurahan	92 %	2 Laporan	100 %	4,646,694,400	PENDAPATAN ASLI DAERAH (PAD)		Persentase dokumen pengelolaan perbendaharaan daerah tepat waktu	92 %	4,646,694,400
5	**02**	**002**	**02.05**		**Pengelolaan Data dan Implementasi Sistem Informasi Pemerintah Daerah Lingkup Keuangan Daerah**								**796,000,000**					**833,000,000**
5	2	2	02.05	1	Inventarisasi dan Analisis Data Bidang Keuangan Daerah	Persentase Perangkat Daerah yang	Jumlah Dokumen Hasil Inventarisasi dan Analisis Data Bidang Keuangan Daerah	Terlaksananya capaian output sub kegiatan pengelolaan data dan	Kab. Takalar, Semua Kecamatan,	92 %	1 Dokumen	100 %	30,000,000	PENDAPATAN ASLI		Persentase Perangkat Daerah yang	92 %	33,000,000

Kode					Urusan/ Bidang Urusan/ Program/ Kegiatan/ Sub Kegiatan	Indikator Kinerja			Rencana Tahun 2023						Catatan Penting	Prakiraan Maju Rencana Tahun 2024		
						Capaian Program	Keluaran Sub Kegiatan	Hasil Kegiatan	Lokasi Output Kegiatan	Target Capaian Kinerja			Pagu Indikatif (Rp.)	Sumber Dana		Target Capaian Kinerja		Kebutuhan Dana/
										Program	Keluaran Sub Kegiatan	Hasil Kegiatan				Tolok Ukur	Target	Pagu Indikatif (Rp.)
						menyusun laporan tepat waktu		implementasi Sistem informasi pemerintah daerah lingkup keuangan daerah	Semua Kelurahan					DAERAH (PAD)		menyusun laporan tepat waktu		
5	2	2	02.05	2	Implementasi dan Pemeliharaan Sistem Informasi Pemerintah Daerah Bidang Keuangan Daerah	Persentase Perangkat Daerah yang menyusun laporan tepat waktu	Jumlah Dokumen Hasil Implementasi dan Pemeliharaan Sistem Informasi Pemerintah Daerah Bidang Keuangan Daerah	Terlaksananya capaian output sub kegiatan pengelolaan data dan implementasi Sistem informasi pemerintah daerah lingkup keuangan daerah	Kab. Takalar, Semua Kecamatan, Semua Kelurahan	92 %	12 Dokumen	100 %	766,000,000	PENDAPATAN ASLI DAERAH (PAD)		Persentase Perangkat Daerah yang menyusun laporan tepat waktu	92 %	800,000,000
5	2	3			PROGRAM PENGELOLAAN BARANG MILIK DAERAH								3,034,061,628					1,948,198,309
5	**0 2**	**00 3**	**02.0 1**		**Pengelolaan Barang Milik Daerah**								**3,034,061,628**					**1,948,198,309**
5	2	3	02.01	1	Penyusunan Standar Harga	Persentase Laporan Barang Milik Daerah (LBMD) tepat waktu	Jumlah Standar Harga yang Disusun	Terlaksananya capaian output sub kegiatan pengelolaan barang milik daerah	Kab. Takalar, Pattallassang, Kalabbirang	90 %	2 Dokumen	100 %	382,302,000	PENDAPATAN ASLI DAERAH (PAD)		Persentase Laporan Barang Milik Daerah (LBMD) tepat waktu	90 %	439,650,750
5	2	3	02.01	2	Penyusunan Standar Barang Milik Daerah dan Standar Kebutuhan Barang Milik Daerah	Persentase Laporan Barang Milik Daerah (LBMD) tepat waktu	Jumlah Standar Barang Milik Daerah dan Standar Kebutuhan Barang Milik Daerah	Terlaksananya capaian output sub kegiatan pengelolaan barang milik daerah	Kab. Takalar, Pattallassang, Kalabbirang	90 %	1 Dokumen	100 %	68,143,800	PENDAPATAN ASLI DAERAH (PAD)		Persentase Laporan Barang Milik Daerah (LBMD) tepat waktu	90 %	78,366,750
5	2	3	02.01	3	Penyusunan Perencanaan Kebutuhan Barang Milik Daerah	Persentase Laporan Barang Milik Daerah (LBMD) tepat waktu	Jumlah Rencana Kebutuhan Barang Milik Daerah	Terlaksananya capaian output sub kegiatan pengelolaan barang milik daerah	Kab. Takalar, Pattallassang, Kalabbirang	90 %	2 Dokumen	100 %	86,622,600	PENDAPATAN ASLI DAERAH (PAD)		Persentase Laporan Barang Milik Daerah (LBMD) tepat waktu	90 %	99,618,750
5	2	3	02.01	4	Penyusunan Kebijakan Pengelolaan Barang Milik Daerah	Persentase Laporan Barang Milik Daerah (LBMD) tepat waktu	Jumlah Kebijakan Pengelolaan Barang Milik Daerah	Terlaksananya capaian output sub kegiatan pengelolaan barang milik daerah	Kab. Takalar, Pattallassang, Kalabbirang	90 %	1 Dokumen	100 %	86,624,400	PENDAPATAN ASLI DAERAH (PAD)		Persentase Laporan Barang Milik Daerah (LBMD) tepat waktu	90 %	99,618,750

Kode					Urusan/ Bidang Urusan/ Program/ Kegiatan/ Sub Kegiatan	Indikator Kinerja			Rencana Tahun 2023						Catatan Penting	Prakiraan Maju Rencana Tahun 2024		
						Capaian Program	Keluaran Sub Kegiatan	Hasil Kegiatan	Lokasi Output Kegiatan	Target Capaian Kinerja			Pagu Indikatif (Rp.)	Sumber Dana		Target Capaian Kinerja		Kebutuhan Dana/
										Program	Keluaran Sub Kegiatan	Hasil Kegiatan				Tolok Ukur	Target	Pagu Indikatif (Rp.)
5	2	3	02.01	5	Penatausahaan Barang Milik Daerah	Persentase Laporan Barang Milik Daerah (LBMD) tepat waktu	Jumlah Laporan Penatausahaan Barang Milik Daerah	Terlaksananya capaian output sub kegiatan pengelolaan barang milik daerah	Kab. Takalar, Pattallassang, Kalabbirang	90 %	35 Laporan	100 %	874,562,000	PENDAPATAN ASLI DAERAH (PAD)		Persentase Laporan Barang Milik Daerah (LBMD) tepat waktu	90 %	328,897,976
5	2	3	02.01	6	Inventarisasi Barang Milik Daerah	Persentase Laporan Barang Milik Daerah (LBMD) tepat waktu	Jumlah Laporan Hasil Inventarisasi (LHI) Barang Milik Daerah	Terlaksananya capaian output sub kegiatan pengelolaan barang milik daerah	Kab. Takalar, Pattallassang, Kalabbirang	90 %	35 Laporan	100 %	254,670,000	PENDAPATAN ASLI DAERAH (PAD)		Persentase Laporan Barang Milik Daerah (LBMD) tepat waktu	90 %	181,970,250
5	2	3	02.01	7	Pengamanan Barang Milik Daerah	Persentase Laporan Barang Milik Daerah (LBMD) tepat waktu	Jumlah Laporan Hasil Pengamanan Barang Milik Daerah	Terlaksananya capaian output sub kegiatan pengelolaan barang milik daerah	Kab. Takalar, Pattallassang, Kalabbirang	90 %	35 Laporan	100 %	224,739,000	PENDAPATAN ASLI DAERAH (PAD)		Persentase Laporan Barang Milik Daerah (LBMD) tepat waktu	90 %	143,451,000
5	2	3	02.01	8	Penilaian Barang Milik Daerah	Persentase Laporan Barang Milik Daerah (LBMD) tepat waktu	Jumlah Laporan Hasil Penilaian Barang Milik Daerah dan Hasil Koordinasi Penilaian Barang Milik Daerah	Terlaksananya capaian output sub kegiatan pengelolaan barang milik daerah	Kab. Takalar, Pattallassang, Kalabbirang	90 %	35 Laporan	100 %	235,364,600	PENDAPATAN ASLI DAERAH (PAD)		Persentase Laporan Barang Milik Daerah (LBMD) tepat waktu	90 %	155,670,515
5	2	3	02.01	10	Optimalisasi Penggunaan, Pemanfaatan, Pemindahtanganan, Pemusnahan, dan Penghapusan Barang Milik Daerah	Persentase Laporan Barang Milik Daerah (LBMD) tepat waktu	Jumlah Dokumen Hasil Optimalisasi Penggunaan, Pemanfaatan, Pemindahtanganan, Pemusnahan, dan Penghapusan Barang Milik Daerah	Terlaksananya capaian output sub kegiatan pengelolaan barang milik daerah	Kab. Takalar, Pattallassang, Kalabbirang	90 %	35 Dokumen	100 %	202,627,628	PENDAPATAN ASLI DAERAH (PAD)		Persentase Laporan Barang Milik Daerah (LBMD) tepat waktu	90 %	118,024,018
5	2	3	02.01	11	Rekonsiliasi dalam rangka Penyusunan Laporan Barang Milik Daerah	Persentase Laporan Barang Milik Daerah (LBMD) tepat waktu	Jumlah Laporan Hasil Rekonsiliasi dalam rangka Penyusunan Laporan Barang Milik Daerah	Terlaksananya capaian output sub kegiatan pengelolaan barang milik daerah	Kab. Takalar, Pattallassang, Kalabbirang	90 %	35 Laporan	100 %	198,413,400	PENDAPATAN ASLI DAERAH (PAD)		Persentase Laporan Barang Milik Daerah (LBMD) tepat waktu	90 %	113,179,550
5	2	3	02.01	12	Penyusunan Laporan Barang Milik Daerah	Persentase Laporan Barang Milik Daerah	Jumlah Laporan Barang Milik Daerah yang Disusun	Terlaksananya capaian output sub kegiatan pengelolaan barang milik daerah	Kab. Takalar, Pattallassang, Kalabbirang	90 %	2 Laporan	100 %	419,992,200	PENDAPATAN ASLI DAERAH (PAD)		Persentase Laporan Barang Milik Daerah	90 %	189,750,000

Kode					Urusan/ Bidang Urusan/ Program/ Kegiatan/ Sub Kegiatan	Indikator Kinerja			Rencana Tahun 2023						Catatan Penting	Prakiraan Maju Rencana Tahun 2024		
						Capaian Program	Keluaran Sub Kegiatan	Hasil Kegiatan	Lokasi Output Kegiatan	Target Capaian Kinerja			Pagu Indikatif (Rp.)	Sumber Dana		Target Capaian Kinerja		Kebutuhan Dana/
										Program	Keluaran Sub Kegiatan	Hasil Kegiatan				Tolok Ukur	Target	Pagu Indikatif (Rp.)
						(LBMD) tepat waktu										(LBMD) tepat waktu		
5	2	4			PROGRAM PENGELOLAAN PENDAPATAN DAERAH								4,836,803,400					7,110,000,000
5	**0 2**	**00 4**	**02.0 1**		**Kegiatan Pengelolaan Pendapatan Daerah**								**4,836,803,400**					**7,110,000,000**
5	2	4	02.01	1	Perencanaan Pengelolaan Pajak Daerah	Persentase Realisasi Pajak dan Retribusi Daerah	Jumlah Dokumen Rencana Pengelolaan Pajak Daerah	Terlaksananya capaian output sub kegiatan pengelolaan pendapatan daerah	Kab. Takalar, Semua Kecamatan, Semua Kelurahan	100 %	1 Dokumen	100 %	699,927,600	Dana Transfer Umum-Dana Alokasi Umum		Persentase Realisasi Pajak dan Retribusi Daerah	100 %	2,750,000,000
5	2	4	02.01	2	Analisa dan Pengembangan Pajak Daerah, serta Penyusunan Kebijakan Pajak Daerah	Persentase Realisasi Pajak dan Retribusi Daerah	Jumlah Dokumen Hasil Analis Pajak Daerah serta Pengembangan Pajak Daerah dan Kebijakan Pajak Daerah	Terlaksananya capaian output sub kegiatan pengelolaan pendapatan daerah	Kab. Takalar, Semua Kecamatan, Semua Kelurahan	100 %	1 Dokumen	100 %	410,000,000	Dana Transfer Umum-Dana Alokasi Umum		Persentase Realisasi Pajak dan Retribusi Daerah	100 %	170,000,000
5	2	4	02.01	3	Penyuluhan dan Penyebarluasan Kebijakan Pajak Daerah	Persentase Realisasi Pajak dan Retribusi Daerah	Jumlah Laporan Pelaksanaan Penyuluhan dan Penyebarluasan Kebijakan Pajak Daerah	Terlaksananya capaian output sub kegiatan pengelolaan pendapatan daerah	Kab. Takalar, Semua Kecamatan, Semua Kelurahan	100 %	1 Laporan	100 %	99,994,000	Dana Transfer Umum-Dana Alokasi Umum		Persentase Realisasi Pajak dan Retribusi Daerah	100 %	115,000,000
5	2	4	02.01	4	Penyediaan Sarana dan Prasarana Pengelolaan Pajak Daerah	Persentase Realisasi Pajak dan Retribusi Daerah	Jumlah Sarana dan Prasarana Pengelolaan Pajak Daerah	Terlaksananya capaian output sub kegiatan pengelolaan pendapatan daerah	Kab. Takalar, Semua Kecamatan, Semua Kelurahan	100 %	1 Unit	100 %	200,312,000	Dana Transfer Umum-Dana Alokasi Umum		Persentase Realisasi Pajak dan Retribusi Daerah	100 %	210,000,000
5	2	4	02.01	5	Pendataan dan Pendaftaran Objek Pajak Daerah	Persentase Realisasi Pajak dan Retribusi Daerah	Jumlah Laporan Hasil Pendataan dan Pendaftaran Objek Pajak Daerah, Subjek Pajak dan Wajib Pajak Daerah	Terlaksananya capaian output sub kegiatan pengelolaan pendapatan daerah	Kab. Takalar, Semua Kecamatan, Semua Kelurahan	100 %	1 Laporan	100 %	299,998,400	Dana Transfer Umum-Dana Alokasi Umum		Persentase Realisasi Pajak dan Retribusi Daerah	100 %	115,000,000
5	2	4	02.01	6	Pengolahan, Pemeliharaan, dan Pelaporan Basis Data Pajak Daerah	Persentase Realisasi Pajak dan Retribusi Daerah	Jumlah Laporan Hasil Pengolahan, Pemeliharaan, dan Pelaporan Basis Data Pajak Daerah	Terlaksananya capaian output sub kegiatan pengelolaan pendapatan daerah	Kab. Takalar, Pattallassang, Semua Kelurahan	100 %	12 Laporan	100 %	246,026,200	Dana Transfer Umum-Dana Alokasi Umum		Persentase Realisasi Pajak dan Retribusi Daerah	100 %	260,000,000

Kode					Urusan/ Bidang Urusan/ Program/ Kegiatan/ Sub Kegiatan	Indikator Kinerja			Rencana Tahun 2023						Catatan Penting	Prakiraan Maju Rencana Tahun 2024		
						Capaian Program	Keluaran Sub Kegiatan	Hasil Kegiatan	Lokasi Output Kegiatan	Target Capaian Kinerja			Pagu Indikatif (Rp.)	Sumber Dana		Target Capaian Kinerja		Kebutuhan Dana/
										Program	Keluaran Sub Kegiatan	Hasil Kegiatan				Tolok Ukur	Target	Pagu Indikatif (Rp.)
5	2	4	02.01	7	Penilaian Pajak Bumi dan Bangunan Perdesaan dan Perkotaan (PBBP2) serta Bea Perolehan Hak atas Tanah dan Bangunan (BPHTB)	Persentase Realisasi Pajak dan Retribusi Daerah	Jumlah Objek Pajak yang Disesuaikan NJOP nya	Terlaksananya capaian output sub kegiatan pengelolaan pendapatan daerah	Kab. Takalar, Semua Kecamatan, Semua Kelurahan	100 %	2000 Obyek Pajak	100 %	500,000,000	Dana Transfer Umum-Dana Alokasi Umum		Persentase Realisasi Pajak dan Retribusi Daerah	100 %	120,000,000
5	2	4	02.01	8	Penetapan Wajib Pajak Daerah	Persentase Realisasi Pajak dan Retribusi Daerah	Jumlah Dokumen Ketetapan Pajak Daerah	Terlaksananya capaian output sub kegiatan pengelolaan pendapatan daerah	Kab. Takalar, Semua Kecamatan, Semua Kelurahan	100 %	170000 Dokumen	100 %	325,501,600	Dana Transfer Umum-Dana Alokasi Umum		Persentase Realisasi Pajak dan Retribusi Daerah	100 %	280,000,000
5	2	4	02.01	9	Pelayanan dan Konsultasi Pajak Daerah	Persentase Realisasi Pajak dan Retribusi Daerah	Jumlah Layanan dan Konsultasi Pajak Daerah	Terlaksananya capaian output sub kegiatan pengelolaan pendapatan daerah	Kab. Takalar, Semua Kecamatan, Semua Kelurahan	100 %	3000 Layanan	100 %	205,575,200	Dana Transfer Umum-Dana Alokasi Umum		Persentase Realisasi Pajak dan Retribusi Daerah	100 %	210,000,000
5	2	4	02.01	10	Penelitian dan Verifikasi Data Pelaporan Pajak Daerah	Persentase Realisasi Pajak dan Retribusi Daerah	Jumlah Data Pelaporan Pajak Daerah yang Telah Dilakukan Penelitian dan Verifikasi	Terlaksananya capaian output sub kegiatan pengelolaan pendapatan daerah	Kab. Takalar, Semua Kecamatan, Semua Kelurahan	100 %	500 Dokumen	100 %	80,006,400	Dana Transfer Umum-Dana Alokasi Umum		Persentase Realisasi Pajak dan Retribusi Daerah	100 %	100,000,000
5	2	4	02.01	11	Penagihan Pajak Daerah	Persentase Realisasi Pajak dan Retribusi Daerah	Jumlah Dokumen Hasil Pelaksanaan Penagihan Pajak Daerah	Terlaksananya capaian output sub kegiatan pengelolaan pendapatan daerah	Kab. Takalar, Semua Kecamatan, Semua Kelurahan	100 %	12 Dokumen	100 %	770,219,600	Dana Transfer Umum-Dana Alokasi Umum		Persentase Realisasi Pajak dan Retribusi Daerah	100 %	670,000,000
5	2	4	02.01	12	Penyelesaian Keberatan Pajak Daerah	Persentase Realisasi Pajak dan Retribusi Daerah	Jumlah Dokumen Hasil Penyelesaian Keberatan Pajak Daerah	Terlaksananya capaian output sub kegiatan pengelolaan pendapatan daerah	Kab. Takalar, Semua Kecamatan, Semua Kelurahan	100 %	2 Dokumen	100 %	100,000,200	Dana Transfer Umum-Dana Alokasi Umum		Persentase Realisasi Pajak dan Retribusi Daerah	100 %	120,000,000
5	2	4	02.01	13	Pengendalian, Pemeriksaan dan Pengawasan Pajak Daerah	Persentase Realisasi Pajak dan Retribusi Daerah	Jumlah Laporan Hasil Pembinaan dan Pengawasan Pengelolaan Retribusi Daerah	Terlaksananya capaian output sub kegiatan pengelolaan pendapatan daerah	Kab. Takalar, Semua Kecamatan,	100 %	1 Laporan	100 %	99,247,800	Dana Transfer Umum-Dana Alokasi Umum		Persentase Realisasi Pajak dan Retribusi Daerah	100 %	120,000,000

Kode					Urusan/ Bidang Urusan/ Program/ Kegiatan/ Sub Kegiatan	Indikator Kinerja			Rencana Tahun 2023						Catatan Penting	Prakiraan Maju Rencana Tahun 2024		
						Capaian Program	Keluaran Sub Kegiatan	Hasil Kegiatan	Lokasi Output Kegiatan	Target Capaian Kinerja			Pagu Indikatif (Rp.)	Sumber Dana		Target Capaian Kinerja		Kebutuhan Dana/
										Program	Keluaran Sub Kegiatan	Hasil Kegiatan				Tolok Ukur	Target	Pagu Indikatif (Rp.)
									Semua Kelurahan									
5	2	4	02.01	14	Pembinaan dan Pengawasan Pengelolaan Pajak Daerah dan Retribusi Daerah	Persentase Realisasi Pajak dan Retribusi Daerah	Jumlah Laporan Hasil Pembinaan dan Pengawasan Pengelolaan Retribusi Daerah	Terlaksananya capaian output sub kegiatan pengelolaan pendapatan daerah	Kab. Takalar, Semua Kecamatan, Semua Kelurahan	100 %	4 Laporan	100 %	300,000,400	Dana Transfer Umum-Dana Alokasi Umum		Persentase Realisasi Pajak dan Retribusi Daerah	100 %	320,000,000
5	2	4	02.01	15	Elektronifikasi Transaksi Pemerintah Daerah	Persentase Realisasi Pajak dan Retribusi Daerah	Jumlah Laporan Perkembangan Elektronifikasi Transaksi Pemerintah Daerah	Terlaksananya capaian output sub kegiatan pengelolaan pendapatan daerah	Kab. Takalar, Semua Kecamatan, Semua Kelurahan	100 %	1 Laporan	100 %	499,994,000	Dana Transfer Umum-Dana Alokasi Umum		Persentase Realisasi Pajak dan Retribusi Daerah	100 %	1,550,000,000
TOTAL													211,750,916,322					233,508,306,965

5.2.2.23 Dinas Komunikasi dan Informatika

Kode					Urusan/ Bidang Urusan/ Program/ Kegiatan/ Sub Kegiatan	Indikator Kinerja			Rencana Tahun 2023						Catatan Penting	Prakiraan Maju Rencana Tahun 2024		
						Capaian Program	Keluaran Sub Kegiatan	Hasil Kegiatan	Lokasi Output Kegiatan	Target Capaian Kinerja			Pagu Indikatif (Rp.)	Sumber Dana		Target Capaian Kinerja		Kebutuhan Dana/
										Program	Keluaran Sub Kegiatan	Hasil Kegiatan				Tolok Ukur	Target	Pagu Indikatif (Rp.)
2					URUSAN PEMERINTAHAN WAJIB YANG TIDAK BERKAITAN DENGAN PELAYANAN DASAR													
2	16				URUSAN PEMERINTAHAN BIDANG KOMUNIKASI DAN INFORMATIKA								5,072,756,135					5,041,199,956
2	16	1			PROGRAM PENUNJANG URUSAN PEMERINTAHAN DAERAH KABUPATEN/KOTA								3,961,401,335					3,901,199,956
2	**16**	**001**	**02.01**		**Perencanaan, Penganggaran, dan Evaluasi Kinerja Perangkat Daerah**								**31,428,600**					**30,000,000**
2	16	1	02.01	1	Penyusunan Dokumen Perencanaan Perangkat Daerah	Persentase Pemenuhan Penunjang Urusan Perangkat Daerah	Jumlah Dokumen Perencanaan Perangkat Daerah	Tersusunnya dokumen perencanaan, penganggaran, dan Evaluasi Kinerja Diskominfo	Kab. Takalar, Pattallassang, Kalabbirang	100 %	2 Dokumen	25 Persen	6,428,600	PENDAPATAN ASLI DAERAH (PAD)		Persentase Pemenuhan Penunjang Urusan Perangkat Daerah	100 %	5,000,000
2	16	1	02.01	2	Koordinasi dan Penyusunan Dokumen RKA-SKPD	Persentase Pemenuhan Penunjang Urusan Perangkat Daerah	Jumlah Dokumen RKA-SKPD dan Laporan Hasil Koordinasi Penyusunan Dokumen RKA-SKPD	Tersusunnya dokumen perencanaan, penganggaran, dan Evaluasi Kinerja Diskominfo	Kab. Takalar, Pattallassang, Kalabbirang	100 %	1 Dokumen	25 Persen	5,000,000	PENDAPATAN ASLI DAERAH (PAD)		Persentase Pemenuhan Penunjang Urusan Perangkat Daerah	100 %	5,000,000
2	16	1	02.01	3	Koordinasi dan Penyusunan Dokumen Perubahan RKA-SKPD	Persentase Pemenuhan Penunjang Urusan Perangkat Daerah	Jumlah Dokumen Perubahan RKA-SKPD dan Laporan Hasil Koordinasi Penyusunan Dokumen Perubahan RKA-SKPD	Tersusunnya dokumen perencanaan, penganggaran, dan Evaluasi Kinerja Diskominfo	Kab. Takalar, Pattallassang, Kalabbirang	100 %	1 Dokumen	25 Persen	5,000,000	PENDAPATAN ASLI DAERAH (PAD)		Persentase Pemenuhan Penunjang Urusan Perangkat Daerah	100 %	5,000,000
2	16	1	02.01	4	Koordinasi dan Penyusunan DPA-SKPD	Persentase Pemenuhan Penunjang Urusan Perangkat Daerah	Jumlah Dokumen DPA-SKPD dan Laporan Hasil Koordinasi Penyusunan Dokumen DPA-SKPD	Tersusunnya dokumen perencanaan, penganggaran, dan Evaluasi Kinerja Diskominfo	Kab. Takalar, Pattallassang, Kalabbirang	100 %	1 Dokumen	25 Persen	5,000,000	PENDAPATAN ASLI DAERAH (PAD)		Persentase Pemenuhan Penunjang Urusan Perangkat Daerah	100 %	5,000,000
2	16	1	02.01	5	Koordinasi dan Penyusunan Perubahan DPA- SKPD	Persentase Pemenuhan Penunjang Urusan Perangkat Daerah	Jumlah Dokumen Perubahan DPA-SKPD dan Laporan Hasil Koordinasi Penyusunan Dokumen Perubahan DPA-SKPD	Tersusunnya dokumen perencanaan, penganggaran, dan Evaluasi	Kab. Takalar, Pattallassang, Kalabbirang	100 %	1 Dokumen	25 Persen	5,000,000	PENDAPATAN ASLI DAERAH (PAD)		Persentase Pemenuhan Penunjang Urusan Perangkat Daerah	100 %	5,000,000

Kode					Urusan/ Bidang Urusan/ Program/ Kegiatan/ Sub Kegiatan	Indikator Kinerja			Rencana Tahun 2023						Catatan Penting	Prakiraan Maju Rencana Tahun 2024		
						Capaian Program	Keluaran Sub Kegiatan	Hasil Kegiatan	Lokasi Output Kegiatan	Target Capaian Kinerja			Pagu Indikatif (Rp.)	Sumber Dana		Target Capaian Kinerja		Kebutuhan Dana/ Pagu Indikatif (Rp.)
										Program	Keluaran Sub Kegiatan	Hasil Kegiatan				Tolok Ukur	Target	
								Kinerja Diskominfo										
2	16	1	02.01	6	Koordinasi dan Penyusunan Laporan Capaian Kinerja dan Ikhtisar Realisasi Kinerja SKPD	Persentase Pemenuhan Penunjang Urusan Perangkat Daerah	Jumlah Laporan Capaian Kinerja dan Ikhtisar Realisasi Kinerja SKPD dan Laporan Hasil Koordinasi Penyusunan Laporan Capaian Kinerja dan Ikhtisar Realisasi Kinerja SKPD	Tersusunnya dokumen perencanaan, penganggaran, dan Evaluasi Kinerja Diskominfo	Kab. Takalar, Pattallassang, Kalabbirang	100 %	1 Laporan	25 Persen	5,000,000	PENDAPATAN ASLI DAERAH (PAD)		Persentase Pemenuhan Penunjang Urusan Perangkat Daerah	100 %	5,000,000
2	**16**	**001**	**02.02**		**Administrasi Keuangan Perangkat Daerah**								**3,724,952,279**					**3,723,329,700**
2	16	1	02.02	1	Penyediaan Gaji dan Tunjangan ASN	Persentase Pemenuhan Penunjang Urusan Perangkat Daerah	Jumlah Orang yang Menerima Gaji dan Tunjangan ASN	Terlaksananya administrasi keuangan	Kab. Takalar, Pattallassang, Kalabbirang	100 %	35 Orang/bulan	25 Persen	3,708,328,079	Dana Transfer Umum-Dana Alokasi Umum		Persentase Pemenuhan Penunjang Urusan Perangkat Daerah	100 %	3,708,329,700
2	16	1	02.02	3	Pelaksanaan Penatausahaan dan Pengujian/Verifikasi Keuangan SKPD	Persentase Pemenuhan Penunjang Urusan Perangkat Daerah	Jumlah Dokumen Penatausahaan dan Pengujian/Verifikasi Keuangan SKPD	Terlaksananya administrasi keuangan	Kab. Takalar, Pattallassang, Kalabbirang	100 %	1 Dokumen	25 Persen	5,288,600	PENDAPATAN ASLI DAERAH (PAD)		Persentase Pemenuhan Penunjang Urusan Perangkat Daerah	100 %	5,000,000
2	16	1	02.02	5	Koordinasi dan Penyusunan Laporan Keuangan Akhir Tahun SKPD	Persentase Pemenuhan Penunjang Urusan Perangkat Daerah	Jumlah Laporan Keuangan Akhir Tahun SKPD dan Laporan Hasil Koordinasi Penyusunan Laporan Keuangan Akhir Tahun SKPD	Terlaksananya administrasi keuangan	Kab. Takalar, Pattallassang, Kalabbirang	100 %	1 Laporan	25 Persen	6,335,600	PENDAPATAN ASLI DAERAH (PAD)		Persentase Pemenuhan Penunjang Urusan Perangkat Daerah	100 %	5,000,000
2	16	1	02.02	7	Koordinasi dan Penyusunan Laporan Keuangan Bulanan/ Triwulanan/ Semesteran SKPD	Persentase Pemenuhan Penunjang Urusan Perangkat Daerah	Jumlah Laporan Keuangan Bulanan/ Triwulanan/ Semesteran SKPD dan Laporan Koordinasi Penyusunan Laporan Keuangan Bulanan/Triwulanan/Semesteran SKPD	Terlaksananya administrasi keuangan	Kab. Takalar, Pattallassang, Kalabbirang	100 %	1 Laporan	25 Persen	5,000,000	PENDAPATAN ASLI DAERAH (PAD)		Persentase Pemenuhan Penunjang Urusan Perangkat Daerah	100 %	5,000,000
2	**16**	**001**	**02.03**		**Administrasi Barang Milik Daerah pada Perangkat Daerah**								**10,000,000**					**10,000,000**
2	16	1	02.03	1	Penyusunan Perencanaan Kebutuhan Barang Milik Daerah SKPD	Persentase Pemenuhan Penunjang Urusan Perangkat Daerah	Jumlah Rencana Kebutuhan Barang Milik Daerah SKPD	Terlaksananya Administrasi Barang Milik Daerah Diskominfo	Kab. Takalar, Pattallassang, Kalabbirang	100 %	1 Dokumen	25 Persen	5,000,000	PENDAPATAN ASLI DAERAH (PAD)		Persentase Pemenuhan Penunjang Urusan Perangkat Daerah	100 %	5,000,000

Kode					Urusan/ Bidang Urusan/ Program/ Kegiatan/ Sub Kegiatan	Indikator Kinerja			Rencana Tahun 2023						Catatan Penting	Prakiraan Maju Rencana Tahun 2024		
						Capaian Program	Keluaran Sub Kegiatan	Hasil Kegiatan	Lokasi Output Kegiatan	Target Capaian Kinerja			Pagu Indikatif (Rp.)	Sumber Dana		Target Capaian Kinerja		Kebutuhan Dana/
										Program	Keluaran Sub Kegiatan	Hasil Kegiatan				Tolok Ukur	Target	Pagu Indikatif (Rp.)
2	16	1	02.03	5	Rekonsiliasi dan Penyusunan Laporan Barang Milik Daerah pada SKPD	Persentase Pemenuhan Penunjang Urusan Perangkat Daerah	Jumlah Laporan Rekonsiliasi dan Penyusunan Laporan Barang Milik Daerah pada SKPD	Terlaksananya Administrasi Barang Milik Daerah Diskominfo	Kab. Takalar, Pattallassang, Kalabbirang	100 %	1 Laporan	25 Persen	5,000,000	PENDAPATAN ASLI DAERAH (PAD)		Persentase Pemenuhan Penunjang Urusan Perangkat Daerah	100 %	5,000,000
2	**16**	**001**	**02.05**		**Administrasi Kepegawaian Perangkat Daerah**								**14,937,000**					**15,000,000**
2	16	1	02.05	2	Pengadaan Pakaian Dinas beserta Atribut Kelengkapannya	Persentase Pemenuhan Penunjang Urusan Perangkat Daerah	Jumlah Paket Pakaian Dinas beserta Atribut Kelengkapan	Terlaksananya peningkatan kapasitas pegawai	Kab. Takalar, Pattallassang, Kalabbirang	100 %	36 Paket	25 Persen	4,953,000	PENDAPATAN ASLI DAERAH (PAD)		Persentase Pemenuhan Penunjang Urusan Perangkat Daerah	100 %	5,000,000
2	16	1	02.05	9	Pendidikan dan Pelatihan Pegawai Berdasarkan Tugas dan Fungsi	Persentase Pemenuhan Penunjang Urusan Perangkat Daerah	Jumlah Pegawai Berdasarkan Tugas dan Fungsi yang Mengikuti Pendidikan dan Pelatihan	Terlaksananya peningkatan kapasitas pegawai	Kab. Takalar, Pattallassang, Kalabbirang	100 %	2 Orang	25 Persen	4,984,000	PENDAPATAN ASLI DAERAH (PAD)		Persentase Pemenuhan Penunjang Urusan Perangkat Daerah	100 %	5,000,000
2	16	1	02.05	10	Sosialisasi Peraturan Perundang-Undangan	Persentase Pemenuhan Penunjang Urusan Perangkat Daerah	Jumlah Orang yang Mengikuti Sosialisasi Peraturan Perundang-Undangan	Terlaksananya peningkatan kapasitas pegawai	Kab. Takalar, Pattallassang, Kalabbirang	100 %	35 Orang	25 Persen	5,000,000	PENDAPATAN ASLI DAERAH (PAD)		Persentase Pemenuhan Penunjang Urusan Perangkat Daerah	100 %	5,000,000
2	**16**	**001**	**02.06**		**Administrasi Umum Perangkat Daerah**								**65,538,800**					**48,000,000**
2	16	1	02.06	2	Penyediaan Peralatan dan Perlengkapan Kantor	Persentase Pemenuhan Penunjang Urusan Perangkat Daerah	Jumlah Paket Peralatan dan Perlengkapan Kantor yang Disediakan	Terpenuhinya kebutuhan administrasi umum Diskominfo	Kab. Takalar, Pattallassang, Kalabbirang	100 %	3 Paket	25	5,011,000	PENDAPATAN ASLI DAERAH (PAD)		Persentase Pemenuhan Penunjang Urusan Perangkat Daerah	100 %	5,000,000
2	16	1	02.06	4	Penyediaan Bahan Logistik Kantor	Persentase Pemenuhan Penunjang Urusan Perangkat Daerah	Jumlah Paket Bahan Logistik Kantor yang Disediakan	Terpenuhinya kebutuhan administrasi umum Diskominfo	Kab. Takalar, Pattallassang, Kalabbirang	100 %	3 Paket	25	8,197,800	PENDAPATAN ASLI DAERAH (PAD)		Persentase Pemenuhan Penunjang Urusan Perangkat Daerah	100 %	5,000,000
2	16	1	02.06	5	Penyediaan Barang Cetakan dan Penggandaan	Persentase Pemenuhan Penunjang Urusan	Jumlah Paket Barang Cetakan dan Penggandaan yang Disediakan	Terpenuhinya kebutuhan administrasi	Kab. Takalar, Pattallassang, Kalabbirang	100 %	3 Paket	25	5,100,000	PENDAPATAN ASLI DAERAH (PAD)		Persentase Pemenuhan Penunjang Urusan	100 %	5,000,000

Kode					Urusan/ Bidang Urusan/ Program/ Kegiatan/ Sub Kegiatan	Indikator Kinerja			Rencana Tahun 2023						Catatan Penting	Prakiraan Maju Rencana Tahun 2024		
						Capaian Program	Keluaran Sub Kegiatan	Hasil Kegiatan	Lokasi Output Kegiatan	Target Capaian Kinerja			Pagu Indikatif (Rp.)	Sumber Dana		Target Capaian Kinerja		Kebutuhan Dana/
										Program	Keluaran Sub Kegiatan	Hasil Kegiatan				Tolok Ukur	Target	Pagu Indikatif (Rp.)
						Perangkat Daerah		umum Diskominfo								Perangkat Daerah		
2	16	1	02.06	6	Penyediaan Bahan Bacaan dan Peraturan Perundang-undangan	Persentase Pemenuhan Penunjang Urusan Perangkat Daerah	Jumlah Dokumen Bahan Bacaan dan Peraturan Perundang-Undangan yang Disediakan	Terpenuhinya kebutuhan administrasi umum Diskominfo	Kab. Takalar, Pattallassang, Kalabbirang	100 %	3 Dokumen	25	5,000,000	PENDAPATAN ASLI DAERAH (PAD)		Persentase Pemenuhan Penunjang Urusan Perangkat Daerah	100 %	3,000,000
2	16	1	02.06	9	Penyelenggaraan Rapat Koordinasi dan Konsultasi SKPD	Persentase Pemenuhan Penunjang Urusan Perangkat Daerah	Jumlah Laporan Penyelenggaraan Rapat Koordinasi dan Konsultasi SKPD	Terpenuhinya kebutuhan administrasi umum Diskominfo	Kab. Takalar, Pattallassang, Kalabbirang	100 %	50 Laporan	25	42,230,000	PENDAPATAN ASLI DAERAH (PAD)		Persentase Pemenuhan Penunjang Urusan Perangkat Daerah	100 %	30,000,000
2	**16**	**001**	**02.07**		**Pengadaan Barang Milik Daerah Penunjang Urusan Pemerintah Daerah**								**6,396,400**					**5,000,000**
2	16	1	02.07	10	Pengadaan Sarana dan Prasarana Gedung Kantor atau Bangunan Lainnya	Persentase Pemenuhan Penunjang Urusan Perangkat Daerah	Jumlah Unit Sarana dan Prasarana Gedung Kantor atau Bangunan Lainnya yang Disediakan	Terpenuhinya kebutuhan barang milik daerah diskominfo	Kab. Takalar, Pattallassang, Kalabbirang	100 %	10 Unit	25 Persen	6,396,400	PENDAPATAN ASLI DAERAH (PAD)		Persentase Pemenuhan Penunjang Urusan Perangkat Daerah	100 %	5,000,000
2	**16**	**001**	**02.08**		**Penyediaan Jasa Penunjang Urusan Pemerintahan Daerah**								**48,398,256**					**59,870,256**
2	16	1	02.08	2	Penyediaan Jasa Komunikasi, Sumber Daya Air dan Listrik	Persentase Pemenuhan Penunjang Urusan Perangkat Daerah	Jumlah Laporan Penyediaan Jasa Komunikasi, Sumber Daya Air dan Listrik yang Disediakan	Terpenuhinya jasa penunjang urusan pemerintahan daerah	Kab. Takalar, Pattallassang, Kalabbirang	100 %	3 Laporan	25 Persen	42,788,256	PENDAPATAN ASLI DAERAH (PAD)		Persentase Pemenuhan Penunjang Urusan Perangkat Daerah	100 %	47,870,256
2	16	1	02.08	3	Penyediaan Jasa Peralatan dan Perlengkapan Kantor	Persentase Pemenuhan Penunjang Urusan Perangkat Daerah	Jumlah Laporan Penyediaan Jasa Peralatan dan Perlengkapan Kantor yang Disediakan	Terpenuhinya jasa penunjang urusan pemerintahan daerah	Kab. Takalar, Pattallassang, Kalabbirang	100 %	1 Laporan	25 Persen	5,610,000	PENDAPATAN ASLI DAERAH (PAD)		Persentase Pemenuhan Penunjang Urusan Perangkat Daerah	100 %	2,000,000
2	16	1	02.08	4	Penyediaan Jasa Pelayanan Umum Kantor	Persentase Pemenuhan Penunjang Urusan Perangkat Daerah	Jumlah Laporan Penyediaan Jasa Pelayanan Umum Kantor yang Disediakan	Terpenuhinya jasa penunjang urusan pemerintahan daerah	Kab. Takalar, Pattallassang, Kalabbirang	100 %	1 Laporan	25 Persen	0	PENDAPATAN ASLI DAERAH (PAD)		Persentase Pemenuhan Penunjang Urusan Perangkat Daerah	100 %	10,000,000
2	**16**	**001**	**02.09**		**Pemeliharaan Barang Milik Daerah Penunjang Urusan Pemerintahan Daerah**								**59,750,000**					**10,000,000**

Kode					Urusan/ Bidang Urusan/ Program/ Kegiatan/ Sub Kegiatan	Indikator Kinerja			Rencana Tahun 2023						Catatan Penting	Prakiraan Maju Rencana Tahun 2024		
						Capaian Program	Keluaran Sub Kegiatan	Hasil Kegiatan	Lokasi Output Kegiatan	Target Capaian Kinerja			Pagu Indikatif (Rp.)	Sumber Dana		Target Capaian Kinerja		Kebutuhan Dana/
										Program	Keluaran Sub Kegiatan	Hasil Kegiatan				Tolok Ukur	Target	Pagu Indikatif (Rp.)
2	16	1	02.09	1	Penyediaan Jasa Pemeliharaan, Biaya Pemeliharaan, dan Pajak Kendaraan Perorangan Dinas atau Kendaraan Dinas Jabatan	Persentase Pemenuhan Penunjang Urusan Perangkat Daerah	Jumlah Kendaraan Perorangan Dinas atau Kendaraan Dinas Jabatan yang Dipelihara dan dibayarkan Pajaknya	Terpeliharanya barang milik daerah	Kab. Takalar, Pattallassang, Kalabbirang	100 %	6 Unit	25 Persen	59,750,000	PENDAPATAN ASLI DAERAH (PAD)		Persentase Pemenuhan Penunjang Urusan Perangkat Daerah	100 %	10,000,000
2	16	2			PROGRAM PENGELOLAAN INFORMASI DAN KOMUNIKASI PUBLIK								111,354,800					150,000,000
2	**16**	**002**	**02.01**		**Pengelolaan Informasi dan Komunikasi Publik Pemerintah Daerah Kabupaten/Kota**								**111,354,800**					**150,000,000**
2	16	2	02.01	2	Monitoring Opini dan Aspirasi Publik	Persentase Organisasi Perangkat Daerah (OPD) yang Terhubung dengan Akses Internet yang Disediakan Oleh Dinas Kominfo	Jumlah Dokumen Hasil Monitoring Opini dan Aspirasi Publik	Terlaksananya tata kelola informasi dan komunikasi publik	Kab. Takalar, Pattallassang, Kalabbirang	25 %	1 Dokumen	25 Persen	4,991,400	PENDAPATAN ASLI DAERAH (PAD)		Persentase Organisasi Perangkat Daerah (OPD) yang Terhubung dengan Akses Internet yang Disediakan Oleh Dinas Kominfo	25 %	5,000,000
						Persentase tingkat kepuasan masyarakat terhadap akses dan kualitas konten informasi publik Pemerintah Daerah				25 %						Persentase tingkat kepuasan masyarakat terhadap akses dan kualitas konten informasi publik Pemerintah Daerah	25 %	
2	16	2	02.01	4	Pengelolaan Konten dan Perencanaan Media Komunikasi Publik	Persentase Organisasi Perangkat Daerah (OPD) yang Terhubung dengan Akses Internet yang Disediakan Oleh Dinas Kominfo	Jumlah Dokumen Hasil Pengelolaan Konten dan Perencanaan Media Komunikasi Publik	Terlaksananya tata kelola informasi dan komunikasi publik	Kab. Takalar, Pattallassang, Kalabbirang	25 %	5 Dokumen	25 Persen	24,904,800	PENDAPATAN ASLI DAERAH (PAD)		Persentase Organisasi Perangkat Daerah (OPD) yang Terhubung dengan Akses Internet yang Disediakan Oleh Dinas Kominfo	25 %	30,000,000
						Persentase tingkat kepuasan masyarakat terhadap akses dan kualitas konten informasi publik				25 %						Persentase tingkat kepuasan masyarakat terhadap akses dan kualitas konten informasi publik	25 %	

Kode					Urusan/ Bidang Urusan/ Program/ Kegiatan/ Sub Kegiatan	Indikator Kinerja			Rencana Tahun 2023						Catatan Penting	Prakiraan Maju Rencana Tahun 2024		
						Capaian Program	Keluaran Sub Kegiatan	Hasil Kegiatan	Lokasi Output Kegiatan	Target Capaian Kinerja			Pagu Indikatif (Rp.)	Sumber Dana		Target Capaian Kinerja		Kebutuhan Dana/ Pagu Indikatif (Rp.)
										Program	Keluaran Sub Kegiatan	Hasil Kegiatan				Tolok Ukur	Target	
						Pemerintah Daerah										Pemerintah Daerah		
2	16	2	02.01	5	Pengelolaan Media Komunikasi Publik	Persentase Organisasi Perangkat Daerah (OPD) yang Terhubung dengan Akses Internet yang Disediakan Oleh Dinas Kominfo	Jumlah Dokumen Hasil Pelaksanaan Pengelolaan Media Komunikasi Publik	Terlaksananya tata kelola informasi dan komunikasi publik	Kab. Takalar, Pattallassang, Semua Kelurahan	25 %	2 Dokumen	25 Persen	30,275,800	PENDAPATAN ASLI DAERAH (PAD)		Persentase Organisasi Perangkat Daerah (OPD) yang Terhubung dengan Akses Internet yang Disediakan Oleh Dinas Kominfo	25 %	35,000,000
						Persentase tingkat kepuasan masyarakat terhadap akses dan kualitas konten informasi publik Pemerintah Daerah				25 %						Persentase tingkat kepuasan masyarakat terhadap akses dan kualitas konten informasi publik Pemerintah Daerah	25 %	
2	16	2	02.01	6	Pelayanan Informasi Publik	Persentase Organisasi Perangkat Daerah (OPD) yang Terhubung dengan Akses Internet yang Disediakan Oleh Dinas Kominfo	Jumlah Dokumen Hasil Pelayanan Informasi Publik	Terlaksananya tata kelola informasi dan komunikasi publik	Kab. Takalar, Pattallassang, Kalabbirang	25 %	2 Dokumen	25 Persen	13,561,600	PENDAPATAN ASLI DAERAH (PAD)		Persentase Organisasi Perangkat Daerah (OPD) yang Terhubung dengan Akses Internet yang Disediakan Oleh Dinas Kominfo	25 %	20,000,000
						Persentase tingkat kepuasan masyarakat terhadap akses dan kualitas konten informasi publik Pemerintah Daerah				25 %						Persentase tingkat kepuasan masyarakat terhadap akses dan kualitas konten informasi publik Pemerintah Daerah	25 %	
2	16	2	02.01	7	Layanan Hubungan Media	Persentase Organisasi Perangkat Daerah (OPD)	Jumlah Layanan Hubungan Media	Terlaksananya tata kelola informasi dan komunikasi publik	Kab. Takalar, Pattallassang, Kalabbirang	25 %	3 Layanan	25 Persen	4,998,000	PENDAPATAN ASLI DAERAH (PAD)		Persentase Organisasi Perangkat Daerah (OPD)	25 %	5,000,000

Kode					Urusan/ Bidang Urusan/ Program/ Kegiatan/ Sub Kegiatan	Indikator Kinerja			Rencana Tahun 2023						Catatan Penting	Prakiraan Maju Rencana Tahun 2024		
						Capaian Program	Keluaran Sub Kegiatan	Hasil Kegiatan	Lokasi Output Kegiatan	Target Capaian Kinerja			Pagu Indikatif (Rp.)	Sumber Dana		Target Capaian Kinerja		Kebutuhan Dana/ Pagu Indikatif (Rp.)
										Program	Keluaran Sub Kegiatan	Hasil Kegiatan				Tolok Ukur	Target	
						yang Terhubung dengan Akses Internet yang Disediakan Oleh Dinas Kominfo										yang Terhubung dengan Akses Internet yang Disediakan Oleh Dinas Kominfo		
						Persentase tingkat kepuasan masyarakat terhadap akses dan kualitas konten informasi publik Pemerintah Daerah				25 %						Persentase tingkat kepuasan masyarakat terhadap akses dan kualitas konten informasi publik Pemerintah Daerah	25 %	
2	16	2	02.01	10	Penguatan Kapasitas Sumber Daya Komunikasi Publik	Persentase Organisasi Perangkat Daerah (OPD) yang Terhubung dengan Akses Internet yang Disediakan Oleh Dinas Kominfo	Jumlah Sumber Daya Komunikasi Publik yang Meningkat Kapasitasnya	Terlaksananya tata kelola informasi dan komunikasi publik	Kab. Takalar, Pattallassang, Pattallassang	25 %	30 Orang	25 Persen	20,156,800	PENDAPATAN ASLI DAERAH (PAD)		Persentase Organisasi Perangkat Daerah (OPD) yang Terhubung dengan Akses Internet yang Disediakan Oleh Dinas Kominfo	25 %	40,000,000
						Persentase tingkat kepuasan masyarakat terhadap akses dan kualitas konten informasi publik Pemerintah Daerah				25 %						Persentase tingkat kepuasan masyarakat terhadap akses dan kualitas konten informasi publik Pemerintah Daerah	25 %	
2	16	2	02.01	12	Penyelenggaraan Hubungan Masyarakat, Media dan Kemitraan Komunitas	Persentase Organisasi Perangkat Daerah (OPD) yang Terhubung dengan Akses Internet yang Disediakan Oleh Dinas Kominfo	Jumlah Dokumen Kemitraan dengan Masyarakat, Media dan Komunitas dalam Mendiseminasikan Informasi Program atau Kebijakan	Terlaksananya tata kelola informasi dan komunikasi publik	Kab. Takalar, Pattallassang, Semua Kelurahan	25 %	2 Dokumen	25 Persen	8,672,800	PENDAPATAN ASLI DAERAH (PAD)		Persentase Organisasi Perangkat Daerah (OPD) yang Terhubung dengan Akses Internet yang Disediakan Oleh Dinas Kominfo	25 %	10,000,000

Kode					Urusan/ Bidang Urusan/ Program/ Kegiatan/ Sub Kegiatan	Indikator Kinerja			Rencana Tahun 2023						Catatan Penting	Prakiraan Maju Rencana Tahun 2024		
						Capaian Program	Keluaran Sub Kegiatan	Hasil Kegiatan	Lokasi Output Kegiatan	Target Capaian Kinerja			Pagu Indikatif (Rp.)	Sumber Dana		Target Capaian Kinerja		Kebutuhan Dana/ Pagu Indikatif (Rp.)
										Program	Keluaran Sub Kegiatan	Hasil Kegiatan				Tolok Ukur	Target	
						Persentase tingkat kepuasan masyarakat terhadap akses dan kualitas konten informasi publik Pemerintah Daerah				25 %						Persentase tingkat kepuasan masyarakat terhadap akses dan kualitas konten informasi publik Pemerintah Daerah	25 %	
2	16	2	02.01	13	Penyediaan/Pengadaan Sarana dan Prasarana Pendukung Informasi dan Komunikasi Publik Pemerintah Daerah Kabupaten/Kota	Persentase Organisasi Perangkat Daerah (OPD) yang Terhubung dengan Akses Internet yang Disediakan Oleh Dinas Kominfo	Jumlah Sarana dan Prasarana Pendukung Informasi dan Komunikasi Publik Pemerintah Daerah Kabupaten/Kota	Terlaksananya tata kelola informasi dan komunikasi publik	Kab. Takalar, Pattallassang, Semua Kelurahan	25 %	10 Unit	25 Persen	3,793,600	PENDAPATAN ASLI DAERAH (PAD)		Persentase Organisasi Perangkat Daerah (OPD) yang Terhubung dengan Akses Internet yang Disediakan Oleh Dinas Kominfo	25 %	5,000,000
						Persentase tingkat kepuasan masyarakat terhadap akses dan kualitas konten informasi publik Pemerintah Daerah				25 %						Persentase tingkat kepuasan masyarakat terhadap akses dan kualitas konten informasi publik Pemerintah Daerah	25 %	
2	16	3			PROGRAM PENGELOLAAN APLIKASI INFORMATIKA								1,000,000,000					990,000,000
2	**16**	**003**	**02.01**		**Pengelolaan Nama Domain yang Telah Ditetapkan oleh Pemerintah Pusat dan Sub Domain di Lingkup Pemerintah Daerah Kabupaten/Kota**								**90,000,000**					**90,000,000**
2	16	3	02.01	2	Penatalaksanaan dan Pengawasan Nama Domain dan Sub Domain dalam Penyelenggaraan Pemerintahan Daerah Kabupaten/Kota	Persentase Layanan Publik yang Diselenggarakan Secara Online dan Terintegrasi	Jumlah Dokumen Penatalaksanaan dan Pengawasan Nama Domain dan Sub Domain dalam Penyelenggaraan Pemerintahan Daerah Kabupaten/Kota	Terlaksananya tata kelola sub domain di lingkup pemerintah daerah	Kab. Takalar, Pattallassang, Semua Kelurahan	25 %	1 Dokumen	25 Persen	20,000,000	LAIN-LAIN PENDAPATAN DAERAH YANG SAH		Persentase Layanan Publik yang Diselenggarakan Secara Online dan Terintegrasi	25 %	20,000,000
2	16	3	02.01	3	Penyelenggaraan Sistem Jaringan Intra Pemerintah Daerah	Persentase Layanan Publik yang Diselenggarakan Secara Online dan Terintegrasi	Jumlah Sistem Jaringan Intra Pemerintah Daerah	Terlaksananya tata kelola sub domain di lingkup pemerintah daerah	Kab. Takalar, Pattallassang, Semua Kelurahan	25 %	15 Unit	25 Persen	70,000,000	LAIN-LAIN PENDAPATAN DAERAH YANG SAH		Persentase Layanan Publik yang Diselenggarakan Secara Online dan Terintegrasi	25 %	70,000,000

Kode					Urusan/ Bidang Urusan/ Program/ Kegiatan/ Sub Kegiatan	Indikator Kinerja			Rencana Tahun 2023						Catatan Penting	Prakiraan Maju Rencana Tahun 2024		
						Capaian Program	Keluaran Sub Kegiatan	Hasil Kegiatan	Lokasi Output Kegiatan	Target Capaian Kinerja			Pagu Indikatif (Rp.)	Sumber Dana		Target Capaian Kinerja		Kebutuhan Dana/
										Program	Keluaran Sub Kegiatan	Hasil Kegiatan				Tolok Ukur	Target	Pagu Indikatif (Rp.)
2	**16**	**003**	**02.02**		**Pengelolaan E-government di Lingkup Pemerintah Daerah Kabupaten/Kota**								**910,000,000**					**900,000,000**
2	16	3	02.02	1	Penatalaksanaan dan Pengawasan E-government dalam Penyelenggaraan Pemerintahan Daerah Kabupaten/Kota	Persentase Layanan Publik yang Diselenggarakan Secara Online dan Terintegrasi	Jumlah Dokumen Hasil Penatalaksanaan dan Pengawasan E-Government dalam Penyelenggaraan Pemerintahan Daerah Kabupaten/Kota	Terlaksananya tata kelola e-government	Kab. Takalar, Pattallassang, Semua Kelurahan	25 %	1 Dokumen	25 Persen	10,000,000	LAIN-LAIN PENDAPATAN DAERAH YANG SAH		Persentase Layanan Publik yang Diselenggarakan Secara Online dan Terintegrasi	25 %	10,000,000
2	16	3	02.02	3	Pengelolaan Pusat Data Pemerintahan Daerah	Persentase Layanan Publik yang Diselenggarakan Secara Online dan Terintegrasi	Jumlah Pusat Data Pemerintahan Daerah yang Dikelola	Terlaksananya tata kelola e-government	Kab. Takalar, Pattallassang, Semua Kelurahan	25 %	1 Unit	25 Persen	100,000,000	LAIN-LAIN PENDAPATAN DAERAH YANG SAH		Persentase Layanan Publik yang Diselenggarakan Secara Online dan Terintegrasi	25 %	100,000,000
2	16	3	02.02	4	Penyelenggaraan Sistem Komunikasi Intra Pemerintah Daerah	Persentase Layanan Publik yang Diselenggarakan Secara Online dan Terintegrasi	Jumlah Dokumen Hasil Penyelenggaraan Sistem Komunikasi Intra Pemerintah Daerah	Terlaksananya tata kelola e-government	Kab. Takalar, Pattallassang, Semua Kelurahan	25 %	1 Dokumen	25 Persen	25,000,000	LAIN-LAIN PENDAPATAN DAERAH YANG SAH		Persentase Layanan Publik yang Diselenggarakan Secara Online dan Terintegrasi	25 %	25,000,000
2	16	3	02.02	5	Koordinasi dan Sinkronisasi Sistem Keamanan Informasi	Persentase Layanan Publik yang Diselenggarakan Secara Online dan Terintegrasi	Jumlah Dokumen Hasil Koordinasi dan Sinkronisasi Sistem Keamanan Informasi	Terlaksananya tata kelola e-government	Kab. Takalar, Pattallassang, Kalabbirang	25 %	1 Dokumen	25 Persen	25,000,000	LAIN-LAIN PENDAPATAN DAERAH YANG SAH		Persentase Layanan Publik yang Diselenggarakan Secara Online dan Terintegrasi	25 %	25,000,000
2	16	3	02.02	7	Pengembangan Aplikasi dan Proses Bisnis Pemerintahan Berbasis Elektronik	Persentase Layanan Publik yang Diselenggarakan Secara Online dan Terintegrasi	Jumlah Aplikasi dan Proses Bisnis Pemerintahan Berbasis Elektronik yang Dikembangkan	Terlaksananya tata kelola e-government	Kab. Takalar, Pattallassang, Kalabbirang	25 %	1 Unit	25 Persen	100,000,000	LAIN-LAIN PENDAPATAN DAERAH YANG SAH		Persentase Layanan Publik yang Diselenggarakan Secara Online dan Terintegrasi	25 %	115,000,000
2	16	3	02.02	8	Penyelenggaraan Sistem Penghubung Layanan Pemerintah	Persentase Layanan Publik yang Diselenggarakan Secara Online dan Terintegrasi	Jumlah Layanan Publik yang Terhubung dengan Sistem Penghubung Layanan Pemerintah Daerah	Terlaksananya tata kelola e-government	Kab. Takalar, Pattallassang, Semua Kelurahan	25 %	2 Layanan	25 Persen	20,000,000	LAIN-LAIN PENDAPATAN DAERAH YANG SAH		Persentase Layanan Publik yang Diselenggarakan Secara Online dan Terintegrasi	25 %	70,000,000
2	16	3	02.02	9	Pengembangan dan Pengelolaan Ekosistem Kabupaten/Kota Cerdas dan Kota Cerdas	Persentase Layanan Publik yang Diselenggarakan	Jumlah Dokumen Program Inovasi yang Diimplementasikan Sesuai dengan Masterplan Smart City	Terlaksananya tata kelola e-government	Kab. Takalar, Pattallassang, Semua Kelurahan	25 %	1 Dokumen	25 Persen	595,000,000	LAIN-LAIN PENDAPATAN DAERAH YANG SAH		Persentase Layanan Publik yang Diselenggarakan	25 %	520,000,000

Kode					Urusan/ Bidang Urusan/ Program/ Kegiatan/ Sub Kegiatan	Indikator Kinerja			Rencana Tahun 2023						Catatan Penting	Prakiraan Maju Rencana Tahun 2024		
						Capaian Program	Keluaran Sub Kegiatan	Hasil Kegiatan	Lokasi Output Kegiatan	Target Capaian Kinerja			Pagu Indikatif (Rp.)	Sumber Dana		Target Capaian Kinerja		Kebutuhan Dana/
										Program	Keluaran Sub Kegiatan	Hasil Kegiatan				Tolok Ukur	Target	Pagu Indikatif (Rp.)
						Secara Online dan Terintegrasi										Secara Online dan Terintegrasi		
2	16	3	02.02	10	Pengembangan dan Pengelolaan Sumber Daya Teknologi Informasi dan Komunikasi Pemerintah Daerah	Persentase Layanan Publik yang Diselenggarakan Secara Online dan Terintegrasi	Jumlah Dokumen Pelaksanaan Pengembangan dan Pengelolaan Sumber Daya Teknologi Informasi dan Komunikasi Pemerintah Daerah	Terlaksananya tata kelola e-government	Kab. Takalar, Pattallassang, Pattallassang	25 %	1 Dokumen	25 Persen	25,001,000	LAIN-LAIN PENDAPATAN DAERAH YANG SAH		Persentase Layanan Publik yang Diselenggarakan Secara Online dan Terintegrasi	25 %	25,000,000
2	16	3	02.02	12	Monitoring, Evaluasi dan Pelaporan Pengembangan Ekosistem SPBE	Persentase Layanan Publik yang Diselenggarakan Secara Online dan Terintegrasi	Jumlah Dokumen Monitoring, Evaluasi dan Pelaporan Penyelenggaraan SPBE	Terlaksananya tata kelola e-government	Kab. Takalar, Pattallassang, Semua Kelurahan	25 %	1 Dokumen	25 Persen	9,999,000	LAIN-LAIN PENDAPATAN DAERAH YANG SAH		Persentase Layanan Publik yang Diselenggarakan Secara Online dan Terintegrasi	25 %	10,000,000
2	20				URUSAN PEMERINTAHAN BIDANG STATISTIK								109,020,800					150,000,000
2	20	2			PROGRAM PENYELENGGARAAN STATISTIK SEKTORAL								109,020,800					150,000,000
2	**20**	**002**	**02.01**		**Penyelenggaraan Statistik Sektoral di Lingkup Daerah Kabupaten/Kota**								**109,020,800**					**150,000,000**
2	20	2	02.01	1	Koordinasi dan Sinkronisasi Pengumpulan, Pengolahan, Analisis dan Diseminasi Data Statistik Sektoral	Persentase OPD yang Menggunakan Data Statistik Dalam Melakukan Evaluasi Pembangunan daerah	Jumlah Dokumen Koordinasi dan Sinkronisasi Pengumpulan, Pengolahan, Analisis dan Diseminasi Data Statistik Sektoral	Terselenggaranya statistik sektoral	Kab. Takalar, Semua Kecamatan, Semua Kelurahan	25 %	2 Dokumen	25 Persen	19,992,400	PENDAPATAN ASLI DAERAH (PAD)		Persentase OPD yang Menggunakan Data Statistik Dalam Melakukan Evaluasi Pembangunan daerah	25 %	20,000,000
						Persentase Organisasi Perangkat daerah (OPD) yang Menggunakan Data Statistik dalam Menyusun Perencanaan Pembangunan Daerah				25 %						Persentase Organisasi Perangkat daerah (OPD) yang Menggunakan Data Statistik dalam Menyusun Perencanaan Pembangunan Daerah	25 %	
2	20	2	02.01	2	Peningkatan Kapasitas SDM Pemerintah Daerah dalam Peningkatan Mutu Statistik Daerah yang Terintegrasi	Persentase OPD yang Menggunakan Data Statistik Dalam	Jumlah SDM yang Meningkat Kapasitasnya dalam Peningkatan Mutu Statistik Daerah yang Terintegrasi	Terselenggaranya statistik sektoral	Kab. Takalar, Pattallassang, Kalabbirang	25 %	50 Orang	25 Persen	26,130,400	PENDAPATAN ASLI DAERAH (PAD)		Persentase OPD yang Menggunakan Data Statistik Dalam	25 %	50,000,000

Kode					Urusan/ Bidang Urusan/ Program/ Kegiatan/ Sub Kegiatan	Indikator Kinerja			Rencana Tahun 2023						Catatan Penting	Prakiraan Maju Rencana Tahun 2024		
						Capaian Program	Keluaran Sub Kegiatan	Hasil Kegiatan	Lokasi Output Kegiatan	Target Capaian Kinerja			Pagu Indikatif (Rp.)	Sumber Dana		Target Capaian Kinerja		Kebutuhan Dana/ Pagu Indikatif (Rp.)
										Program	Keluaran Sub Kegiatan	Hasil Kegiatan				Tolok Ukur	Target	
						Melakukan Evaluasi Pembangunan daerah										Melakukan Evaluasi Pembangunan daerah		
						Persentase Organisasi Perangkat daerah (OPD) yang Menggunakan Data Statistik dalam Menyusun Perencanaan Pembangunan Daerah				25 %						Persentase Organisasi Perangkat daerah (OPD) yang Menggunakan Data Statistik dalam Menyusun Perencanaan Pembangunan Daerah	25 %	
2	20	2	02.01	3	Membangun Metadata Statistik Sektoral	Persentase OPD yang Menggunakan Data Statistik Dalam Melakukan Evaluasi Pembangunan daerah	Jumlah Metadata Statistik Sektoral yang Dihimpun	Terselenggaranya statistik sektoral	Kab. Takalar, Semua Kecamatan, Semua Kelurahan	25 %	1 Dokumen	25 Persen	62,898,000	PENDAPATAN ASLI DAERAH (PAD)		Persentase OPD yang Menggunakan Data Statistik Dalam Melakukan Evaluasi Pembangunan daerah	25 %	80,000,000
						Persentase Organisasi Perangkat daerah (OPD) yang Menggunakan Data Statistik dalam Menyusun Perencanaan Pembangunan Daerah				25 %						Persentase Organisasi Perangkat daerah (OPD) yang Menggunakan Data Statistik dalam Menyusun Perencanaan Pembangunan Daerah	25 %	
2	21				URUSAN PEMERINTAHAN BIDANG PERSANDIAN								32,421,400					55,000,000
2	21	2			PROGRAM PENYELENGGARAAN PERSANDIAN UNTUK PENGAMANAN INFORMASI								32,421,400					55,000,000
2	**21**	**002**	**02.01**		**Penyelenggaraan Persandian untuk Pengamanan Informasi Pemerintah Daerah Kabupaten/Kota**								**22,931,800**					**45,000,000**
2	21	2	02.01	3	Pelaksanaan Keamanan Informasi Pemerintahan Daerah Kabupaten/Kota	Tingkat Keamanan Informasi Pemerintah	Jumlah Laporan Pelaksanaan Keamanan Informasi Pemerintahan Daerah	Terselenggaranya persandian untuk pengamanan informasi pemda	Kab. Takalar, Semua Kecamatan,	28.57 %	1 Laporan	25 Persen	4,955,600	PENDAPATAN ASLI DAERAH (PAD)		Tingkat Keamanan Informasi Pemerintah	28.57 %	5,000,000

Kode					Urusan/ Bidang Urusan/ Program/ Kegiatan/ Sub Kegiatan	Indikator Kinerja			Rencana Tahun 2023						Catatan Penting	Prakiraan Maju Rencana Tahun 2024		
						Capaian Program	Keluaran Sub Kegiatan	Hasil Kegiatan	Lokasi Output Kegiatan	Target Capaian Kinerja			Pagu Indikatif (Rp.)	Sumber Dana		Target Capaian Kinerja		Kebutuhan Dana/
										Program	Keluaran Sub Kegiatan	Hasil Kegiatan				Tolok Ukur	Target	Pagu Indikatif (Rp.)
					Berbasis Elektronik dan Non Elektronik		Kabupaten/Kota Berbasis Elektronik dan Non Elektronik		Semua Kelurahan									
2	21	2	02.01	4	Penyediaan Layanan Keamanan Informasi Pemerintah Daerah Kabupaten/Kota	Tingkat Keamanan Informasi Pemerintah	Jumlah Perangkat Daerah yang Telah Menggunakan Layanan Keamanan Informasi	Terselenggaranya persandian untuk pengamanan informasi pemda	Kab. Takalar, Semua Kecamatan, Semua Kelurahan	28.57 %	10 Perangkat Daerah	25 Persen	17,976,200	PENDAPATAN ASLI DAERAH (PAD)		Tingkat Keamanan Informasi Pemerintah	28.57 %	40,000,000
2	**21**	**002**	**02.02**		**Penetapan Pola Hubungan Komunikasi Sandi Antar Perangkat Daerah Kabupaten/Kota**								**9,489,600**					**10,000,000**
2	21	2	02.02	1	Operasionalisasi Jaring Komunikasi Sandi Pemerintah Daerah Kabupaten/Kota	Tingkat Keamanan Informasi Pemerintah	Jumlah Perangkat Daerah yang Terhubung dalam Jaring Komunikasi Sandi	Terlaksananya pola hubungan komunikasi sandi antar perangkat daerah	Kab. Takalar, Pattallassang, Kalabbirang	28.57 %	10 Perangkat Daerah	28.57 Persen	9,489,600	PENDAPATAN ASLI DAERAH (PAD)		Tingkat Keamanan Informasi Pemerintah	28.57 %	10,000,000
TOTAL													5,214,198,335					5,246,199,956

5.2.2.24 Badan Penanggulangan Bencana Daerah

Kode					Urusan/ Bidang Urusan/ Program/ Kegiatan/ Sub Kegiatan	Indikator Kinerja			Rencana Tahun 2023						Catatan Penting	Prakiraan Maju Rencana Tahun 2024		
						Capaian Program	Keluaran Sub Kegiatan	Hasil Kegiatan	Lokasi Output Kegiatan	Target Capaian Kinerja			Pagu Indikatif (Rp.)	Sumber Dana		Target Capaian Kinerja		Kebutuhan Dana/
										Program	Keluaran Sub Kegiatan	Hasil Kegiatan				Tolok Ukur	Target	Pagu Indikatif (Rp.)
1					URUSAN PEMERINTAHAN WAJIB YANG BERKAITAN DENGAN PELAYANAN DASAR													
1	5				URUSAN PEMERINTAHAN BIDANG KETENTERAMAN DAN KETERTIBAN UMUM SERTA PERLINDUNGAN MASYARAKAT								2,484,625,263					2,899,715,090
1	5	1			PROGRAM PENUNJANG URUSAN PEMERINTAHAN DAERAH KABUPATEN/KOTA								2,181,673,663					2,528,916,090
1	**05**	**001**	**02.01**		**Perencanaan, Penganggaran, dan Evaluasi Kinerja Perangkat Daerah**								**22,274,200**					**27,074,090**
1	5	1	02.01	1	Penyusunan Dokumen Perencanaan Perangkat Daerah	Persentase Pemenuhan Penunjang Urusan Perangkat Daerah	Jumlah Dokumen Perencanaan Perangkat Daerah	Persentase Jumlah Dokumen Perencanaan, Penganggaran dan Evaluasi Kinerja yang Tersusun	Kab. Takalar, Pattallassang, Pappa	93 %	2 Dokumen	100 persen	7,694,400	PENDAPATAN ASLI DAERAH (PAD)		Persentase Pemenuhan Penunjang Urusan Perangkat Daerah	93 %	7,695,000
1	5	1	02.01	2	Koordinasi dan Penyusunan Dokumen RKA-SKPD	Persentase Pemenuhan Penunjang Urusan Perangkat Daerah	Jumlah Dokumen RKA-SKPD dan Laporan Hasil Koordinasi Penyusunan Dokumen RKA-SKPD	Persentase Jumlah Dokumen Perencanaan, Penganggaran dan Evaluasi Kinerja yang Tersusun	Kab. Takalar, Pattallassang, Pappa	93 %	1 Dokumen	100 persen	4,629,800	PENDAPATAN ASLI DAERAH (PAD)		Persentase Pemenuhan Penunjang Urusan Perangkat Daerah	93 %	4,630,000
1	5	1	02.01	3	Koordinasi dan Penyusunan Dokumen Perubahan RKA-SKPD	Persentase Pemenuhan Penunjang Urusan Perangkat Daerah	Jumlah Dokumen Perubahan RKA-SKPD dan Laporan Hasil Koordinasi Penyusunan Dokumen Perubahan RKA-SKPD	Persentase Jumlah Dokumen Perencanaan, Penganggaran dan Evaluasi Kinerja yang Tersusun	Kab. Takalar, Pattallassang, Pappa	93 %	1 Dokumen	100 persen	4,630,000	PENDAPATAN ASLI DAERAH (PAD)		Persentase Pemenuhan Penunjang Urusan Perangkat Daerah	93 %	4,630,000
1	5	1	02.01	4	Koordinasi dan Penyusunan DPA-SKPD	Persentase Pemenuhan Penunjang Urusan Perangkat Daerah	Jumlah Dokumen DPA-SKPD dan Laporan Hasil Koordinasi Penyusunan Dokumen DPA-SKPD	Persentase Jumlah Dokumen Perencanaan, Penganggaran dan Evaluasi Kinerja yang Tersusun	Kab. Takalar, Pattallassang, Pappa	93 %	1 Dokumen	100 persen	0	PENDAPATAN ASLI DAERAH (PAD)		Persentase Pemenuhan Penunjang Urusan Perangkat Daerah	93 %	4,799,090

Kode					Urusan/ Bidang Urusan/ Program/ Kegiatan/ Sub Kegiatan	Indikator Kinerja			Rencana Tahun 2023						Catatan Penting	Prakiraan Maju Rencana Tahun 2024		
						Capaian Program	Keluaran Sub Kegiatan	Hasil Kegiatan	Lokasi Output Kegiatan	Target Capaian Kinerja			Pagu Indikatif (Rp.)	Sumber Dana		Target Capaian Kinerja		Kebutuhan Dana/
										Program	Keluaran Sub Kegiatan	Hasil Kegiatan				Tolok Ukur	Target	Pagu Indikatif (Rp.)
1	5	1	02.01	6	Koordinasi dan Penyusunan Laporan Capaian Kinerja dan Ikhtisar Realisasi Kinerja SKPD	Persentase Pemenuhan Penunjang Urusan Perangkat Daerah	Jumlah Laporan Capaian Kinerja dan Ikhtisar Realisasi Kinerja SKPD dan Laporan Hasil Koordinasi Penyusunan Laporan Capaian Kinerja dan Ikhtisar Realisasi Kinerja SKPD	Persentase Jumlah Dokumen Perencanaan, Penganggaran dan Evaluasi Kinerja yang Tersusun	Kab. Takalar, Pattallassang, Pappa	93 %	1 Laporan	100 persen	5,320,000	PENDAPATAN ASLI DAERAH (PAD)		Persentase Pemenuhan Penunjang Urusan Perangkat Daerah	93 %	5,320,000
1	**05**	**001**	**02.02**		**Administrasi Keuangan Perangkat Daerah**								**1,701,940,863**					**1,706,942,000**
1	5	1	02.02	1	Penyediaan Gaji dan Tunjangan ASN	Persentase Pemenuhan Penunjang Urusan Perangkat Daerah	Jumlah Orang yang Menerima Gaji dan Tunjangan ASN	Persentase Pelaksanaan Administrasi Keuangan Perangkat Daerah	Kab. Takalar, Pattallassang, Pappa	93 %	196 Orang/bulan	100 Persen	1,692,757,263	Dana Transfer Umum-Dana Alokasi Umum		Persentase Pemenuhan Penunjang Urusan Perangkat Daerah	93 %	1,697,758,000
1	5	1	02.02	5	Koordinasi dan Penyusunan Laporan Keuangan Akhir Tahun SKPD	Persentase Pemenuhan Penunjang Urusan Perangkat Daerah	Jumlah Laporan Keuangan Akhir Tahun SKPD dan Laporan Hasil Koordinasi Penyusunan Laporan Keuangan Akhir Tahun SKPD	Persentase Pelaksanaan Administrasi Keuangan Perangkat Daerah	Kab. Takalar, Pattallassang, Pappa	93 %	1 Laporan	100 Persen	4,363,800	PENDAPATAN ASLI DAERAH (PAD)		Persentase Pemenuhan Penunjang Urusan Perangkat Daerah	93 %	4,364,000
1	5	1	02.02	7	Koordinasi dan Penyusunan Laporan Keuangan Bulanan/ Triwulanan/ Semesteran SKPD	Persentase Pemenuhan Penunjang Urusan Perangkat Daerah	Jumlah Laporan Keuangan Bulanan/ Triwulanan/ Semesteran SKPD dan Laporan Koordinasi Penyusunan Laporan Keuangan Bulanan/Triwulanan/Semesteran SKPD	Persentase Pelaksanaan Administrasi Keuangan Perangkat Daerah	Kab. Takalar, Pattallassang, Pappa	93 %	4 Laporan	100 Persen	4,819,800	PENDAPATAN ASLI DAERAH (PAD)		Persentase Pemenuhan Penunjang Urusan Perangkat Daerah	93 %	4,820,000
1	**05**	**001**	**02.03**		**Administrasi Barang Milik Daerah pada Perangkat Daerah**								**12,619,200**					**6,310,000**
1	5	1	02.03	5	Rekonsiliasi dan Penyusunan Laporan Barang Milik Daerah pada SKPD	Persentase Pemenuhan Penunjang Urusan Perangkat Daerah	Jumlah Laporan Rekonsiliasi dan Penyusunan Laporan Barang Milik Daerah pada SKPD	Persentase Pelaksanaan Administrasi Barang Milik Daerah	Kab. Takalar, Pattallassang, Semua Kelurahan	93 %	4 Laporan	100 Persen	6,309,800	PENDAPATAN ASLI DAERAH (PAD)		Persentase Pemenuhan Penunjang Urusan Perangkat Daerah	93 %	6,310,000
1	5	1	02.03	6	Penatausahaan Barang Milik Daerah pada SKPD	Persentase Pemenuhan Penunjang	Jumlah Laporan Penatausahaan Barang Milik Daerah pada SKPD	Persentase Pelaksanaan Administrasi	Kab. Takalar, Pattallassang,	93 %	12 Laporan	100 Persen	6,309,400	PENDAPATAN ASLI DAERAH (PAD)		Persentase Pemenuhan Penunjang	93 %	0

Kode					Urusan/ Bidang Urusan/ Program/ Kegiatan/ Sub Kegiatan	Indikator Kinerja			Rencana Tahun 2023						Catatan Penting	Prakiraan Maju Rencana Tahun 2024		
						Capaian Program	Keluaran Sub Kegiatan	Hasil Kegiatan	Lokasi Output Kegiatan	Target Capaian Kinerja			Pagu Indikatif (Rp.)	Sumber Dana		Target Capaian Kinerja		Kebutuhan Dana/
										Program	Keluaran Sub Kegiatan	Hasil Kegiatan				Tolok Ukur	Target	Pagu Indikatif (Rp.)
						Urusan Perangkat Daerah		Barang Milik Daerah	Semua Kelurahan							Urusan Perangkat Daerah		
1	05	001	02.05		**Administrasi Kepegawaian Perangkat Daerah**								**40,339,800**					**75,850,000**
1	5	1	02.05	4	Koordinasi dan Pelaksanaan Sistem Informasi Kepegawaian	Persentase Pemenuhan Penunjang Urusan Perangkat Daerah	Jumlah Dokumen Hasil Koordinasi dan Pelaksanaaan Sistem Informasi Kepegawaian	Persentase Pelaksanaan Administrasi Kepegawaian Perangkat Daerah	Kab. Takalar, Pattallassang, Semua Kelurahan	100 Persen	1 Dokumen	100 Persen	6,909,800	PENDAPATAN ASLI DAERAH (PAD)		Persentase Pemenuhan Penunjang Urusan Perangkat Daerah	100 Persen	6,910,000
									Kab. Takalar, Pattallassang, Pappa					LAIN-LAIN PENDAPATAN DAERAH YANG SAH				
1	5	1	02.05	9	Pendidikan dan Pelatihan Pegawai Berdasarkan Tugas dan Fungsi	Persentase Pemenuhan Penunjang Urusan Perangkat Daerah	Jumlah Pegawai Berdasarkan Tugas dan Fungsi yang Mengikuti Pendidikan dan Pelatihan	Persentase Pelaksanaan Administrasi Kepegawaian Perangkat Daerah	Kab. Takalar, Semua Kecamatan, Semua Kelurahan	100 Persen	6 Orang	100 Persen	33,430,000	PENDAPATAN ASLI DAERAH (PAD)		Persentase Pemenuhan Penunjang Urusan Perangkat Daerah	100 Persen	68,940,000
														LAIN-LAIN PENDAPATAN DAERAH YANG SAH				
1	05	001	02.06		**Administrasi Umum Perangkat Daerah**								**240,025,800**					**271,292,000**
1	5	1	02.06	1	Penyediaan Komponen Instalasi Listrik/Penerangan Bangunan Kantor	Persentasi Pemenuhan Penunjang Urusan Perangkat Daerah	Jumlah Paket Komponen Instalasi Listrik/Penerangan Bangunan Kantor yang Disediakan	Persentase Pelaksanaan Administrasi Umum Perangkat Daerah	Kab. Takalar, Pattallassang, Pappa	100 Persen	1 Paket	100 persen	5,432,000	PENDAPATAN ASLI DAERAH (PAD)		Persentasi Pemenuhan Penunjang Urusan Perangkat Daerah	100 Persen	5,432,000
1	5	1	02.06	2	Penyediaan Peralatan dan Perlengkapan Kantor	Persentasi Pemenuhan Penunjang Urusan	Jumlah Paket Peralatan dan Perlengkapan Kantor yang Disediakan	Persentase Pelaksanaan Administrasi Umum	Kab. Takalar, Pattallassang, Pappa	100 Persen	4 Paket	100 persen	83,890,000	PENDAPATAN ASLI DAERAH (PAD)		Persentasi Pemenuhan Penunjang Urusan	100 Persen	83,890,000

Kode					Urusan/ Bidang Urusan/ Program/ Kegiatan/ Sub Kegiatan	Indikator Kinerja			Rencana Tahun 2023						Catatan Penting	Prakiraan Maju Rencana Tahun 2024		
						Capaian Program	Keluaran Sub Kegiatan	Hasil Kegiatan	Lokasi Output Kegiatan	Target Capaian Kinerja			Pagu Indikatif (Rp.)	Sumber Dana		Target Capaian Kinerja		Kebutuhan Dana/
										Program	Keluaran Sub Kegiatan	Hasil Kegiatan				Tolok Ukur	Target	Pagu Indikatif (Rp.)
						Perangkat Daerah		Perangkat Daerah								Perangkat Daerah		
1	5	1	02.06	5	Penyediaan Barang Cetakan dan Penggandaan	Persentasi Pemenuhan Penunjang Urusan Perangkat Daerah	Jumlah Paket Barang Cetakan dan Penggandaan yang Disediakan	Persentase Pelaksanaan Administrasi Umum Perangkat Daerah	Kab. Takalar, Pattallassang, Pappa	100 Persen	3 Paket	100 persen	3,550,000	PENDAPATAN ASLI DAERAH (PAD)		Persentasi Pemenuhan Penunjang Urusan Perangkat Daerah	100 Persen	6,200,000
1	5	1	02.06	8	Fasilitasi Kunjungan Tamu	Persentasi Pemenuhan Penunjang Urusan Perangkat Daerah	Jumlah Laporan Fasilitasi Kunjungan Tamu	Persentase Pelaksanaan Administrasi Umum Perangkat Daerah	Kab. Takalar, Pattallassang, Pappa	100 Persen	12 Laporan	100 persen	6,000,000	PENDAPATAN ASLI DAERAH (PAD)		Persentasi Pemenuhan Penunjang Urusan Perangkat Daerah	100 Persen	6,000,000
1	5	1	02.06	9	Penyelenggaraan Rapat Koordinasi dan Konsultasi SKPD	Persentasi Pemenuhan Penunjang Urusan Perangkat Daerah	Jumlah Laporan Penyelenggaraan Rapat Koordinasi dan Konsultasi SKPD	Persentase Pelaksanaan Administrasi Umum Perangkat Daerah	Kab. Takalar, Semua Kecamatan, Semua Kelurahan	100 Persen	100 Laporan	100 persen	136,353,800	PENDAPATAN ASLI DAERAH (PAD)		Persentasi Pemenuhan Penunjang Urusan Perangkat Daerah	100 Persen	164,970,000
1	5	1	02.06	11	Dukungan Pelaksanaan Sistem Pemerintahan Berbasis Elektronik pada SKPD	Persentasi Pemenuhan Penunjang Urusan Perangkat Daerah	Jumlah Dokumen Dukungan Pelaksanaan Sistem Pemerintahan Berbasis Elektronik pada SKPD	Persentase Pelaksanaan Administrasi Umum Perangkat Daerah	Kab. Takalar, Pattallassang, Pappa	100 Persen	1 Dokumen	100 persen	4,800,000	PENDAPATAN ASLI DAERAH (PAD)		Persentasi Pemenuhan Penunjang Urusan Perangkat Daerah	100 Persen	4,800,000
														LAIN-LAIN PENDAPATAN DAERAH YANG SAH				
1	**05**	**001**	**02.08**		**Penyediaan Jasa Penunjang Urusan Pemerintahan Daerah**								**43,468,200**					**253,468,000**
1	5	1	02.08	2	Penyediaan Jasa Komunikasi, Sumber Daya Air dan Listrik	Persentase Pemenuhan Penunjang Perangkat Daerah	Jumlah Laporan Penyediaan Jasa Komunikasi, Sumber Daya Air dan Listrik yang Disediakan	Persentase Pelaksanaan Penyediaan Jasa Penunjang Urusan Urusan	Kab. Takalar, Pattallassang, Pappa	100 persen	12 Laporan	100 persen	43,468,200	Dana Transfer Umum-Dana Alokasi Umum		Persentase Pemenuhan Penunjang Perangkat Daerah	100 persen	43,468,000

Kode					Urusan/ Bidang Urusan/ Program/ Kegiatan/ Sub Kegiatan	Indikator Kinerja			Rencana Tahun 2023						Catatan Penting	Prakiraan Maju Rencana Tahun 2024		
						Capaian Program	Keluaran Sub Kegiatan	Hasil Kegiatan	Lokasi Output Kegiatan	Target Capaian Kinerja			Pagu Indikatif (Rp.)	Sumber Dana		Target Capaian Kinerja		Kebutuhan Dana/
										Program	Keluaran Sub Kegiatan	Hasil Kegiatan				Tolok Ukur	Target	Pagu Indikatif (Rp.)
								Pemerintahan Daerah										
1	5	1	02.08	4	Penyediaan Jasa Pelayanan Umum Kantor	Persentase Pemenuhan Penunjang Perangkat Daerah	Jumlah Laporan Penyediaan Jasa Pelayanan Umum Kantor yang Disediakan	Persentase Pelaksanaan Penyediaan Jasa Penunjang Urusan Urusan Pemerintahan Daerah	Kab. Takalar, Semua Kecamatan, Semua Kelurahan	100 persen	12 Laporan	100 persen	0	PENDAPATAN ASLI DAERAH (PAD)		Persentase Pemenuhan Penunjang Perangkat Daerah	100 persen	210,000,000
									Kab. Takalar, Pattallassang, Pappa					LAIN-LAIN PENDAPATAN DAERAH YANG SAH				
1	**05**	**001**	**02.09**		**Pemeliharaan Barang Milik Daerah Penunjang Urusan Pemerintahan Daerah**								**121,005,600**					**187,980,000**
1	5	1	02.09	1	Penyediaan Jasa Pemeliharaan, Biaya Pemeliharaan, dan Pajak Kendaraan Perorangan Dinas atau Kendaraan Dinas Jabatan	Persentase Pemenuhan Penunjang Urusan Perangkat Daerah	Jumlah Kendaraan Perorangan Dinas atau Kendaraan Dinas Jabatan yang Dipelihara dan dibayarkan Pajaknya	Persentase Jumlah Barang Milik Daerah yang dipelihara	Kab. Takalar, Pattallassang, Pappa	100 persen	4 Unit	100 persen	9,535,600	PENDAPATAN ASLI DAERAH (PAD)		Persentase Pemenuhan Penunjang Urusan Perangkat Daerah	100 persen	15,360,000
1	5	1	02.09	2	Penyediaan Jasa Pemeliharaan, Biaya Pemeliharaan, Pajak dan Perizinan Kendaraan Dinas Operasional atau Lapangan	Persentase Pemenuhan Penunjang Urusan Perangkat Daerah	Jumlah Kendaraan Dinas Operasional atau Lapangan yang Dipelihara dan dibayarkan Pajak dan Perizinannya	Persentase Jumlah Barang Milik Daerah yang dipelihara	Kab. Takalar, Semua Kecamatan, Semua Kelurahan	100 persen	6 Unit	100 persen	42,910,000	PENDAPATAN ASLI DAERAH (PAD)		Persentase Pemenuhan Penunjang Urusan Perangkat Daerah	100 persen	83,820,000
1	5	1	02.09	6	Pemeliharaan Peralatan dan Mesin Lainnya	Persentase Pemenuhan Penunjang Urusan Perangkat Daerah	Jumlah Peralatan dan Mesin Lainnya yang Dipelihara	Persentase Jumlah Barang Milik Daerah yang dipelihara	Kab. Takalar, Semua Kecamatan, Semua Kelurahan	100 persen	4 Unit	100 persen	41,200,000	PENDAPATAN ASLI DAERAH (PAD)		Persentase Pemenuhan Penunjang Urusan Perangkat Daerah	100 persen	61,440,000
1	5	1	02.09	9	Pemeliharaan/Rehabilitasi Gedung Kantor dan Bangunan Lainnya	Persentase Pemenuhan Penunjang Urusan	Jumlah Gedung Kantor dan Bangunan Lainnya yang Dipelihara/Direhabilitasi	Persentase Jumlah Barang Milik Daerah yang dipelihara	Kab. Takalar, Pattallassang, Pappa	100 persen	1 Unit	100 persen	13,680,000	PENDAPATAN ASLI DAERAH (PAD)		Persentase Pemenuhan Penunjang Urusan	100 persen	13,680,000

Kode					Urusan/ Bidang Urusan/ Program/ Kegiatan/ Sub Kegiatan	Indikator Kinerja			Rencana Tahun 2023						Catatan Penting	Prakiraan Maju Rencana Tahun 2024		
						Capaian Program	Keluaran Sub Kegiatan	Hasil Kegiatan	Lokasi Output Kegiatan	Target Capaian Kinerja			Pagu Indikatif (Rp.)	Sumber Dana		Target Capaian Kinerja		Kebutuhan Dana/
										Program	Keluaran Sub Kegiatan	Hasil Kegiatan				Tolok Ukur	Target	Pagu Indikatif (Rp.)
						Perangkat Daerah										Perangkat Daerah		
1	5	1	02.09	10	Pemeliharaan/Rehabilitasi Sarana dan Prasarana Gedung Kantor atau Bangunan Lainnya	Persentase Pemenuhan Penunjang Urusan Perangkat Daerah	Jumlah Sarana dan Prasarana Gedung Kantor atau Bangunan Lainnya yang Dipelihara/Direhabilitasi	Persentase Jumlah Barang Milik Daerah yang dipelihara	Kab. Takalar, Pattallassang, Pappa	100 persen	14 Unit	100 persen	13,680,000	PENDAPATAN ASLI DAERAH (PAD)		Persentase Pemenuhan Penunjang Urusan Perangkat Daerah	100 persen	13,680,000
1	5	3			PROGRAM PENANGGULANGAN BENCANA								302,951,600					370,799,000
1	**05**	**003**	**02.01**		**Pelayanan Informasi Rawan Bencana Kabupaten/Kota**								**67,832,600**					**103,630,000**
1	5	3	02.01	2	Sosialisasi, Komunikasi, Informasi dan Edukasi (KIE) Rawan Bencana Kabupaten/Kota (Per Jenis Bencana)	Indeks Pelayanan Penanggulangan Bencana	Jumlah Orang yang Mendapatkan Sosialisasi, Komunikasi, Informasi dan Edukasi (KIE) Rawan Bencana Kabupaten/Kota (Per Jenis Bencana) Secara Tatap Muka kepada Penduduk yang Tinggal di Daerah Rawan Bencana Sesuai Jenis Ancaman yang Ada di Kawasan Tempat Tinggalnya	Persentase Warga Negara yang Mendapatkan Informasi Rawan Bencana	Kab. Takalar, Semua Kecamatan, Semua Kelurahan	100 persen	300 Orang	100 persen	67,832,600	LAIN-LAIN PENDAPATAN DAERAH YANG SAH		Indeks Pelayanan Penanggulangan Bencana	100 persen	103,630,000
1	**05**	**003**	**02.02**		**Pelayanan Pencegahan dan Kesiapsiagaan Terhadap Bencana**								**73,989,000**					**96,939,000**
1	5	3	02.02	2	Pelatihan Pencegahan dan Mitigasi Bencana Kabupaten/Kota	Persentase penanganan pasca bencana	Jumlah Warga Negara dan Aparatur yang Mengikuti Pelatihan Pencegahan dan Mitigasi Bencana	Persentase warga negara yang mendapatkan layanan pencegahan dan kesiapsiagaan terhadap bencana	Kab. Takalar, Semua Kecamatan, Semua Kelurahan	100 %	60 Orang	100 persen	53,319,000	LAIN-LAIN PENDAPATAN DAERAH YANG SAH		Persentase penanganan pasca bencana	100 %	70,339,000
						Persentase penyelesaian dokumen kebencanaan sampai dengan dinyatakan sah/legal				100 %						Persentase penyelesaian dokumen kebencanaan sampai dengan dinyatakan sah/legal	100 %	

Kode					Urusan/ Bidang Urusan/ Program/ Kegiatan/ Sub Kegiatan	Indikator Kinerja			Rencana Tahun 2023						Catatan Penting	Prakiraan Maju Rencana Tahun 2024		
						Capaian Program	Keluaran Sub Kegiatan	Hasil Kegiatan	Lokasi Output Kegiatan	Target Capaian Kinerja			Pagu Indikatif (Rp.)	Sumber Dana		Target Capaian Kinerja		Kebutuhan Dana/
										Program	Keluaran Sub Kegiatan	Hasil Kegiatan				Tolok Ukur	Target	Pagu Indikatif (Rp.)
						Persentase Warga Negara yang Memperoleh Layanan Informasi Rawan Bencana				100 %						Persentase Warga Negara yang Memperoleh Layanan Informasi Rawan Bencana	100 %	
						Persentase Warga Negara yang Memperoleh Layanan Pencegahan dan Kesiapsiagaan Terhadap Bencana				100 %						Persentase Warga Negara yang Memperoleh Layanan Pencegahan dan Kesiapsiagaan Terhadap Bencana	100 %	
						Persentase Warga Negara yang Memperoleh Layanan Penyelamatan dan Evakuasi Korban Bencana				100 %						Persentase Warga Negara yang Memperoleh Layanan Penyelamatan dan Evakuasi Korban Bencana	100 %	
1	5	3	02.02	10	Gladi Kesiapsiagaan Terhadap Bencana	Persentase penanganan pasca bencana	Jumlah Aparatur dan Warga Negara yang Mengikuti Gladi Kesiapsiagaan	Persentase warga negara yang mendapatkan layanan pencegahan dan kesiapsiagaan terhadap bencana	Kab. Takalar, Semua Kecamatan, Semua Kelurahan	100 %	200 Orang	100 persen	20,670,000	LAIN-LAIN PENDAPATAN DAERAH YANG SAH		Persentase penanganan pasca bencana	100 %	26,600,000
						Persentase penyelesaian dokumen				100 %						Persentase penyelesaian dokumen	100 %	

Kode					Urusan/ Bidang Urusan/ Program/ Kegiatan/ Sub Kegiatan	Indikator Kinerja			Rencana Tahun 2023						Catatan Penting	Prakiraan Maju Rencana Tahun 2024		
						Capaian Program	Keluaran Sub Kegiatan	Hasil Kegiatan	Lokasi Output Kegiatan	Target Capaian Kinerja			Pagu Indikatif (Rp.)	Sumber Dana		Target Capaian Kinerja		Kebutuhan Dana/
										Program	Keluaran Sub Kegiatan	Hasil Kegiatan				Tolok Ukur	Target	Pagu Indikatif (Rp.)
						kebencanaan sampai dengan dinyatakan sah/legal										kebencanaan sampai dengan dinyatakan sah/legal		
						Persentase Warga Negara yang Memperoleh Layanan Informasi Rawan Bencana				100 %						Persentase Warga Negara yang Memperoleh Layanan Informasi Rawan Bencana	100 %	
						Persentase Warga Negara yang Memperoleh Layanan Pencegahan dan Kesiapsiagaan Terhadap Bencana				100 %						Persentase Warga Negara yang Memperoleh Layanan Pencegahan dan Kesiapsiagaan Terhadap Bencana	100 %	
						Persentase Warga Negara yang Memperoleh Layanan Penyelamatan dan Evakuasi Korban Bencana				100 %						Persentase Warga Negara yang Memperoleh Layanan Penyelamatan dan Evakuasi Korban Bencana	100 %	
1	**05**	**003**	**02.03**		**Pelayanan Penyelamatan dan Evakuasi Korban Bencana**								**80,630,000**					**84,230,000**
1	5	3	02.03	4	Penyediaan Logistik Penyelamatan dan Evakuasi Korban Bencana Kabupaten/Kota	Persentase penanganan pasca bencana	Jumlah Korban Bencana yang Mendapatkan Distribusi Logistik Penyelamatan dan Evakuasi Korban Bencana	Persentase warga negara korban bencana yang mendapatkan pelayanan penyelamatan	Kab. Takalar, Semua Kecamatan, Semua Kelurahan	100 %	100 Orang	100 persen	80,630,000	LAIN-LAIN PENDAPATAN DAERAH YANG SAH		Persentase penanganan pasca bencana	100 %	84,230,000

Kode					Urusan/ Bidang Urusan/ Program/ Kegiatan/ Sub Kegiatan	Indikator Kinerja			Rencana Tahun 2023						Catatan Penting	Prakiraan Maju Rencana Tahun 2024		
						Capaian Program	Keluaran Sub Kegiatan	Hasil Kegiatan	Lokasi Output Kegiatan	Target Capaian Kinerja			Pagu Indikatif (Rp.)	Sumber Dana		Target Capaian Kinerja		Kebutuhan Dana/
										Program	Keluaran Sub Kegiatan	Hasil Kegiatan				Tolok Ukur	Target	Pagu Indikatif (Rp.)
								dan evakuasi korban bencana										
						Persentase penyelesaian dokumen kebencanaan sampai dengan dinyatakan sah/legal				100 %						Persentase penyelesaian dokumen kebencanaan sampai dengan dinyatakan sah/legal	100 %	
						Persentase Warga Negara yang Memperoleh Layanan Informasi Rawan Bencana				100 %						Persentase Warga Negara yang Memperoleh Layanan Informasi Rawan Bencana	100 %	
						Persentase Warga Negara yang Memperoleh Layanan Pencegahan dan Kesiapsiagaan Terhadap Bencana				100 %						Persentase Warga Negara yang Memperoleh Layanan Pencegahan dan Kesiapsiagaan Terhadap Bencana	100 %	
						Persentase Warga Negara yang Memperoleh Layanan Penyelamatan dan Evakuasi Korban Bencana				100 %						Persentase Warga Negara yang Memperoleh Layanan Penyelamatan dan Evakuasi Korban Bencana	100 %	
1	05	003	02.04		**Penataan Sistem Dasar Penanggulangan Bencana**								80,500,000					86,000,000

Kode					Urusan/ Bidang Urusan/ Program/ Kegiatan/ Sub Kegiatan	Indikator Kinerja			Rencana Tahun 2023						Catatan Penting	Prakiraan Maju Rencana Tahun 2024		
						Capaian Program	Keluaran Sub Kegiatan	Hasil Kegiatan	Lokasi Output Kegiatan	Target Capaian Kinerja			Pagu Indikatif (Rp.)	Sumber Dana		Target Capaian Kinerja		Kebutuhan Dana/
										Program	Keluaran Sub Kegiatan	Hasil Kegiatan				Tolok Ukur	Target	Pagu Indikatif (Rp.)
1	5	3	02.04	6	Penanganan Pascabencana Kabupaten/Kota	Persentase penanganan pasca bencana	Jumlah Dokumen Penanganan Pascabencana Kabupaten/Kota Melalui Pengkajian Kebutuhan Pasca Bencana (JITU PASNA) Rencana Rehabilitasi dan Rekonstruksi Pasca Bencana (R3P)	persentase jumlah dokumen penunjang penyelenggaraan penanggulangan bencana yang tersusun	Kab. Takalar, Semua Kecamatan, Semua Kelurahan	100 %	1 Dokumen	100 persen	80,500,000	LAIN-LAIN PENDAPATAN DAERAH YANG SAH		Persentase penanganan pasca bencana	100 %	86,000,000
						Persentase penyelesaian dokumen kebencanaan sampai dengan dinyatakan sah/legal				100 %						Persentase penyelesaian dokumen kebencanaan sampai dengan dinyatakan sah/legal	100 %	
						Persentase Warga Negara yang Memperoleh Layanan Informasi Rawan Bencana				100 %						Persentase Warga Negara yang Memperoleh Layanan Informasi Rawan Bencana	100 %	
						Persentase Warga Negara yang Memperoleh Layanan Pencegahan dan Kesiapsiagaan Terhadap Bencana				100 %						Persentase Warga Negara yang Memperoleh Layanan Pencegahan dan Kesiapsiagaan Terhadap Bencana	100 %	
						Persentase Warga Negara yang Memperoleh Layanan Penyelamatan				100 %						Persentase Warga Negara yang Memperoleh Layanan Penyelamatan	100 %	

Kode					Urusan/ Bidang Urusan/ Program/ Kegiatan/ Sub Kegiatan	Indikator Kinerja			Rencana Tahun 2023						Catatan Penting	Prakiraan Maju Rencana Tahun 2024		
						Capaian Program	Keluaran Sub Kegiatan	Hasil Kegiatan	Lokasi Output Kegiatan	Target Capaian Kinerja			Pagu Indikatif (Rp.)	Sumber Dana		Target Capaian Kinerja		Kebutuhan Dana/
										Program	Keluaran Sub Kegiatan	Hasil Kegiatan				Tolok Ukur	Target	Pagu Indikatif (Rp.)
						dan Evakuasi Korban Bencana										dan Evakuasi Korban Bencana		
TOTAL													2,484,625,263					2,899,715,090

5.2.2.25 Kecamatan Pattallassang

Kode					Urusan/ Bidang Urusan/ Program/ Kegiatan/ Sub Kegiatan	Indikator Kinerja			Rencana Tahun 2023						Catatan Penting	Prakiraan Maju Rencana Tahun 2024		
						Capaian Program	Keluaran Sub Kegiatan	Hasil Kegiatan	Lokasi Output Kegiatan	Target Capaian Kinerja			Pagu Indikatif (Rp.)	Sumber Dana		Target Capaian Kinerja		Kebutuhan Dana/ Pagu Indikatif (Rp.)
										Program	Keluaran Sub Kegiatan	Hasil Kegiatan				Tolok Ukur	Target	
7					UNSUR KEWILAYAHAN													
7	1				KECAMATAN								9,635,029,400					9,433,428,500
7	1	1			PROGRAM PENUNJANG URUSAN PEMERINTAHAN DAERAH KABUPATEN/KOTA								9,440,629,400					9,264,228,500
7	**01**	**001**	**02.01**		**Perencanaan, Penganggaran, dan Evaluasi Kinerja Perangkat Daerah**								**15,000,000**					**14,000,000**
7	1	1	02.01	1	Penyusunan Dokumen Perencanaan Perangkat Daerah	Persentase Pemenuhan Penunjang Urusan Perangkat Daerah	Jumlah Dokumen Perencanaan Perangkat Daerah	Cakupan Perencanaan dan Evaluasi Kinerja Perangkat Daerah	Kab. Takalar, Pattallassang, Bajeng	100 %	2 Dokumen	100 %	5,000,000	PENDAPATAN ASLI DAERAH (PAD)		Persentase Pemenuhan Penunjang Urusan Perangkat Daerah	100 %	4,000,000
7	1	1	02.01	2	Koordinasi dan Penyusunan Dokumen RKA-SKPD	Persentase Pemenuhan Penunjang Urusan Perangkat Daerah	Jumlah Dokumen RKA-SKPD dan Laporan Hasil Koordinasi Penyusunan Dokumen RKA-SKPD	Cakupan Perencanaan dan Evaluasi Kinerja Perangkat Daerah	Semua Kab/Kota, Pattallassang, Semua Kelurahan	100 %	1 Dokumen	100 %	2,000,000	PENDAPATAN ASLI DAERAH (PAD)		Persentase Pemenuhan Penunjang Urusan Perangkat Daerah	100 %	2,000,000
7	1	1	02.01	3	Koordinasi dan Penyusunan Dokumen Perubahan RKA-SKPD	Persentase Pemenuhan Penunjang Urusan Perangkat Daerah	Jumlah Dokumen Perubahan RKA-SKPD dan Laporan Hasil Koordinasi Penyusunan Dokumen Perubahan RKA-SKPD	Cakupan Perencanaan dan Evaluasi Kinerja Perangkat Daerah	Kab. Takalar, Pattallassang, Semua Kelurahan	100 %	1 Dokumen	100 %	2,000,000	PENDAPATAN ASLI DAERAH (PAD)		Persentase Pemenuhan Penunjang Urusan Perangkat Daerah	100 %	2,000,000
7	1	1	02.01	4	Koordinasi dan Penyusunan DPA-SKPD	Persentase Pemenuhan Penunjang Urusan Perangkat Daerah	Jumlah Dokumen DPA-SKPD dan Laporan Hasil Koordinasi Penyusunan Dokumen DPA-SKPD	Cakupan Perencanaan dan Evaluasi Kinerja Perangkat Daerah	Kab. Takalar, Pattallassang, Semua Kelurahan	100 %	1 Dokumen	100 %	2,000,000	PENDAPATAN ASLI DAERAH (PAD)		Persentase Pemenuhan Penunjang Urusan Perangkat Daerah	100 %	2,000,000
7	1	1	02.01	5	Koordinasi dan Penyusunan Perubahan DPA- SKPD	Persentase Pemenuhan Penunjang Urusan Perangkat Daerah	Jumlah Dokumen Perubahan DPA-SKPD dan Laporan Hasil Koordinasi Penyusunan Dokumen Perubahan DPA-SKPD	Cakupan Perencanaan dan Evaluasi Kinerja Perangkat Daerah	Kab. Takalar, Pattallassang, Semua Kelurahan	100 %	1 Dokumen	100 %	2,000,000	PENDAPATAN ASLI DAERAH (PAD)		Persentase Pemenuhan Penunjang Urusan Perangkat Daerah	100 %	2,000,000
7	1	1	02.01	6	Koordinasi dan Penyusunan Laporan Capaian Kinerja dan Ikhtisar Realisasi Kinerja SKPD	Persentase Pemenuhan Penunjang Urusan Perangkat Daerah	Jumlah Laporan Capaian Kinerja dan Ikhtisar Realisasi Kinerja SKPD dan Laporan Hasil Koordinasi Penyusunan Laporan Capaian Kinerja dan Ikhtisar Realisasi Kinerja SKPD	Cakupan Perencanaan dan Evaluasi Kinerja Perangkat Daerah	Kab. Takalar, Pattallassang, Semua Kelurahan	100 %	1 Laporan	100 %	2,000,000	PENDAPATAN ASLI DAERAH (PAD)		Persentase Pemenuhan Penunjang Urusan Perangkat Daerah	100 %	2,000,000

Kode					Urusan/ Bidang Urusan/ Program/ Kegiatan/ Sub Kegiatan	Indikator Kinerja			Rencana Tahun 2023						Catatan Penting	Prakiraan Maju Rencana Tahun 2024		
						Capaian Program	Keluaran Sub Kegiatan	Hasil Kegiatan	Lokasi Output Kegiatan	Target Capaian Kinerja			Pagu Indikatif (Rp.)	Sumber Dana		Target Capaian Kinerja		Kebutuhan Dana/ Pagu Indikatif (Rp.)
										Program	Keluaran Sub Kegiatan	Hasil Kegiatan				Tolok Ukur	Target	
7	**01**	**001**	**02.02**		**Administrasi Keuangan Perangkat Daerah**								**8,208,895,400**					**8,238,928,500**
7	1	1	02.02	1	Penyediaan Gaji dan Tunjangan ASN	Persentase Pemenuhan Penunjang Urusan Perangkat Daerah	Jumlah Orang yang Menerima Gaji dan Tunjangan ASN	Cakupan Pelaporan Capaian Kinerja dan Keuangan yang Baik	Kab. Takalar, Pattallassang, Semua Kelurahan	100 %	103 Orang/bulan	100 %	8,202,895,400	Dana Transfer Umum-Dana Alokasi Umum		Persentase Pemenuhan Penunjang Urusan Perangkat Daerah	100 %	8,233,428,500
7	1	1	02.02	5	Koordinasi dan Penyusunan Laporan Keuangan Akhir Tahun SKPD	Persentase Pemenuhan Penunjang Urusan Perangkat Daerah	Jumlah Laporan Keuangan Akhir Tahun SKPD dan Laporan Hasil Koordinasi Penyusunan Laporan Keuangan Akhir Tahun SKPD	Cakupan Pelaporan Capaian Kinerja dan Keuangan yang Baik	Kab. Takalar, Pattallassang, Semua Kelurahan	100 %	1 Laporan	100 %	3,500,000	PENDAPATAN ASLI DAERAH (PAD)		Persentase Pemenuhan Penunjang Urusan Perangkat Daerah	100 %	3,000,000
7	1	1	02.02	7	Koordinasi dan Penyusunan Laporan Keuangan Bulanan/ Triwulanan/ Semesteran SKPD	Persentase Pemenuhan Penunjang Urusan Perangkat Daerah	Jumlah Laporan Keuangan Bulanan/ Triwulanan/ Semesteran SKPD dan Laporan Koordinasi Penyusunan Laporan Keuangan Bulanan/Triwulanan/Semesteran SKPD	Cakupan Pelaporan Capaian Kinerja dan Keuangan yang Baik	Kab. Takalar, Pattallassang, Semua Kelurahan	100 %	4 Laporan	100 %	2,500,000	PENDAPATAN ASLI DAERAH (PAD)		Persentase Pemenuhan Penunjang Urusan Perangkat Daerah	100 %	2,500,000
7	**01**	**001**	**02.03**		**Administrasi Barang Milik Daerah pada Perangkat Daerah**								**3,600,000**					**3,600,000**
7	1	1	02.03	5	Rekonsiliasi dan Penyusunan Laporan Barang Milik Daerah pada SKPD	Persentase Pemenuhan Penunjang Urusan Perangkat Daerah	Jumlah Laporan Rekonsiliasi dan Penyusunan Laporan Barang Milik Daerah pada SKPD	Persentase Administrasi Barang Milik Daerah yang Baik	Kab. Takalar, Pattallassang, Semua Kelurahan	100 %	1 Laporan	100 %	3,600,000	PENDAPATAN ASLI DAERAH (PAD)		Persentase Pemenuhan Penunjang Urusan Perangkat Daerah	100 %	3,600,000
7	**01**	**001**	**02.06**		**Administrasi Umum Perangkat Daerah**								**611,454,000**					**324,785,612**
7	1	1	02.06	1	Penyediaan Komponen Instalasi Listrik/Penerangan Bangunan Kantor	Persentase Pemenuhan Penunjang Urusan Perangkat Daerah	Jumlah Paket Komponen Instalasi Listrik/Penerangan Bangunan Kantor yang Disediakan	Persentase Adminstrasi Umum yang Baik	Kab. Takalar, Pattallassang, Semua Kelurahan	100 %	1 Paket	100 %	15,480,000	PENDAPATAN ASLI DAERAH (PAD)		Persentase Pemenuhan Penunjang Urusan Perangkat Daerah	100 %	8,702,400
7	1	1	02.06	2	Penyediaan Peralatan dan Perlengkapan Kantor	Persentase Pemenuhan Penunjang Urusan Perangkat Daerah	Jumlah Paket Peralatan dan Perlengkapan Kantor yang Disediakan	Persentase Adminstrasi Umum yang Baik	Kab. Takalar, Pattallassang, Semua Kelurahan	100 %	1 Paket	100 %	313,844,000	PENDAPATAN ASLI DAERAH (PAD)		Persentase Pemenuhan Penunjang Urusan Perangkat Daerah	100 %	140,028,212
7	1	1	02.06	5	Penyediaan Barang Cetakan dan Penggandaan	Persentase Pemenuhan Penunjang	Jumlah Paket Barang Cetakan dan Penggandaan yang Disediakan	Persentase Adminstrasi Umum yang Baik		100 %	1 Paket	100 %	0	PENDAPATAN ASLI DAERAH (PAD)		Persentase Pemenuhan Penunjang	100 %	27,015,000

Kode					Urusan/ Bidang Urusan/ Program/ Kegiatan/ Sub Kegiatan	Indikator Kinerja			Rencana Tahun 2023						Catatan Penting	Prakiraan Maju Rencana Tahun 2024		
						Capaian Program	Keluaran Sub Kegiatan	Hasil Kegiatan	Lokasi Output Kegiatan	Target Capaian Kinerja			Pagu Indikatif (Rp.)	Sumber Dana		Target Capaian Kinerja		Kebutuhan Dana/ Pagu Indikatif (Rp.)
										Program	Keluaran Sub Kegiatan	Hasil Kegiatan				Tolok Ukur	Target	
						Urusan Perangkat Daerah										Urusan Perangkat Daerah		
7	1	1	02.06	6	Penyediaan Bahan Bacaan dan Peraturan Perundang-undangan	Persentase Pemenuhan Penunjang Urusan Perangkat Daerah	Jumlah Dokumen Bahan Bacaan dan Peraturan Perundang-Undangan yang Disediakan	Persentase Adminstrasi Umum yang Baik		100 %	3 Dokumen	100 %	0	PENDAPATAN ASLI DAERAH (PAD)		Persentase Pemenuhan Penunjang Urusan Perangkat Daerah	100 %	25,500,000
7	1	1	02.06	8	Fasilitasi Kunjungan Tamu	Persentase Pemenuhan Penunjang Urusan Perangkat Daerah	Jumlah Laporan Fasilitasi Kunjungan Tamu	Persentase Adminstrasi Umum yang Baik	Kab. Takalar, Pattallassang, Semua Kelurahan	100 %	12 Laporan	100 %	107,100,000	PENDAPATAN ASLI DAERAH (PAD)		Persentase Pemenuhan Penunjang Urusan Perangkat Daerah	100 %	84,000,000
7	1	1	02.06	9	Penyelenggaraan Rapat Koordinasi dan Konsultasi SKPD	Persentase Pemenuhan Penunjang Urusan Perangkat Daerah	Jumlah Laporan Penyelenggaraan Rapat Koordinasi dan Konsultasi SKPD	Persentase Adminstrasi Umum yang Baik	Kab. Takalar, Pattallassang, Semua Kelurahan	100 %	75 Laporan	100 %	175,030,000	PENDAPATAN ASLI DAERAH (PAD)		Persentase Pemenuhan Penunjang Urusan Perangkat Daerah	100 %	39,540,000
7	**01**	**001**	**02.08**		**Penyediaan Jasa Penunjang Urusan Pemerintahan Daerah**								**439,737,000**					**625,134,000**
7	1	1	02.08	2	Penyediaan Jasa Komunikasi, Sumber Daya Air dan Listrik	Persentase Pemenuhan Penunjang Urusan Perangkat Daerah	Jumlah Laporan Penyediaan Jasa Komunikasi, Sumber Daya Air dan Listrik yang Disediakan	Persentase Jasa Penunjang Urusan Pemerintah Daerah yang Disediakan	Kab. Takalar, Pattallassang, Semua Kelurahan	100 %	12 Laporan	100 %	46,137,000	Dana Transfer Umum-Dana Alokasi Umum		Persentase Pemenuhan Penunjang Urusan Perangkat Daerah	100 %	30,534,000
7	1	1	02.08	4	Penyediaan Jasa Pelayanan Umum Kantor	Persentase Pemenuhan Penunjang Urusan Perangkat Daerah	Jumlah Laporan Penyediaan Jasa Pelayanan Umum Kantor yang Disediakan	Persentase Jasa Penunjang Urusan Pemerintah Daerah yang Disediakan	Kab. Takalar, Pattallassang, Semua Kelurahan	100 %	12 Laporan	100 %	393,600,000	PENDAPATAN ASLI DAERAH (PAD)		Persentase Pemenuhan Penunjang Urusan Perangkat Daerah	100 %	594,600,000
7	**01**	**001**	**02.09**		**Pemeliharaan Barang Milik Daerah Penunjang Urusan Pemerintahan Daerah**								**161,943,000**					**57,780,388**
7	1	1	02.09	1	Penyediaan Jasa Pemeliharaan, Biaya Pemeliharaan, dan Pajak Kendaraan Perorangan Dinas atau Kendaraan Dinas Jabatan	Persentase Pemenuhan Penunjang Urusan Perangkat Daerah	Jumlah Kendaraan Perorangan Dinas atau Kendaraan Dinas Jabatan yang Dipelihara dan dibayarkan Pajaknya	Persentase Barang Milik Daerah Penunjang Urusan Pemerintah	Kab. Takalar, Pattallassang, Semua Kelurahan	100 %	4 Unit	100 %	41,093,000	PENDAPATAN ASLI DAERAH (PAD)		Persentase Pemenuhan Penunjang Urusan Perangkat Daerah	100 %	33,290,388

Kode					Urusan/ Bidang Urusan/ Program/ Kegiatan/ Sub Kegiatan	Indikator Kinerja			Rencana Tahun 2023						Catatan Penting	Prakiraan Maju Rencana Tahun 2024		
						Capaian Program	Keluaran Sub Kegiatan	Hasil Kegiatan	Lokasi Output Kegiatan	Target Capaian Kinerja			Pagu Indikatif (Rp.)	Sumber Dana		Target Capaian Kinerja		Kebutuhan Dana/ Pagu Indikatif (Rp.)
										Program	Keluaran Sub Kegiatan	Hasil Kegiatan				Tolok Ukur	Target	
								Daerah yang Dipelihara										
7	1	1	02.09	9	Pemeliharaan/Rehabilitasi Gedung Kantor dan Bangunan Lainnya	Persentase Pemenuhan Penunjang Urusan Perangkat Daerah	Jumlah Gedung Kantor dan Bangunan Lainnya yang Dipelihara/Direhabilitasi	Persentase Barang Milik Daerah Penunjang Urusan Pemerintah Daerah yang Dipelihara	Kab. Takalar, Pattallassang, Semua Kelurahan	100 %	11 Unit	100 %	87,400,000	PENDAPATAN ASLI DAERAH (PAD)		Persentase Pemenuhan Penunjang Urusan Perangkat Daerah	100 %	7,600,000
7	1	1	02.09	10	Pemeliharaan/Rehabilitasi Sarana dan Prasarana Gedung Kantor atau Bangunan Lainnya	Persentase Pemenuhan Penunjang Urusan Perangkat Daerah	Jumlah Sarana dan Prasarana Gedung Kantor atau Bangunan Lainnya yang Dipelihara/Direhabilitasi	Persentase Barang Milik Daerah Penunjang Urusan Pemerintah Daerah yang Dipelihara	Kab. Takalar, Pattallassang, Semua Kelurahan	100 %	65 Unit	100 %	33,450,000	PENDAPATAN ASLI DAERAH (PAD)		Persentase Pemenuhan Penunjang Urusan Perangkat Daerah	100 %	16,890,000
7	1	2			PROGRAM PENYELENGGARAAN PEMERINTAHAN DAN PELAYANAN PUBLIK								53,900,000					53,900,000
7	**01**	**002**	**02.01**		**Koordinasi Penyelenggaraan Kegiatan Pemerintahan di Tingkat Kecamatan**								**12,000,000**					**12,000,000**
7	1	2	02.01	2	Peningkatan Efektifitas Kegiatan Pemerintahan di Tingkat Kecamatan	Persentase sarana prasarana kecamatan dan kelurahan dalam kondisi baik	Jumlah Dokumen Peningkatan Efektifitas Kegiatan Pemerintahan di Tingkat Kecamatan	Persentase Efektifitas Kegiatan Pemerintahan di Tingkat Kecamatan	Kab. Takalar, Pattallassang, Semua Kelurahan	100 %	12 Dokumen	100 %	12,000,000	PENDAPATAN ASLI DAERAH (PAD)		Persentase sarana prasarana kecamatan dan kelurahan dalam kondisi baik	100 %	12,000,000
7	**01**	**002**	**02.02**		**Penyelenggaraan Urusan Pemerintahan yang Tidak Dilaksanakan oleh Unit Kerja Perangkat Daerah yang Ada di Kecamatan**								**22,300,000**					**22,300,000**
7	1	2	02.02	1	Perencanaan Kegiatan Pelayanan kepada Masyarakat di Kecamatan	Persentase sarana prasarana kecamatan dan kelurahan dalam kondisi baik	Jumlah Dokumen Perencanaan Kegiatan Pelayanan kepada Masyarakat di Kecamatan	Persentase Pemenuhan Pelayanan Kepada Masyarakat di Kecamatan	Kab. Takalar, Pattallassang, Semua Kelurahan	100 %	1 Dokumen	100 %	7,500,000	PENDAPATAN ASLI DAERAH (PAD)		Persentase sarana prasarana kecamatan dan kelurahan dalam kondisi baik	100 %	7,500,000
7	1	2	02.02	2	Fasilitasi Percepatan Pencapaian Standar Pelayanan Minimal di Wilayah Kecamatan	Persentase sarana prasarana kecamatan dan kelurahan dalam kondisi baik	Jumlah Laporan Fasilitasi Percepatan Pencapaian Standar Pelayanan Minimal di Wilayah Kecamatan	Persentase Pemenuhan Pelayanan Kepada Masyarakat di Kecamatan	Kab. Takalar, Pattallassang, Semua Kelurahan	100 %	12 Laporan	100 %	5,000,000	PENDAPATAN ASLI DAERAH (PAD)		Persentase sarana prasarana kecamatan dan kelurahan dalam kondisi baik	100 %	5,000,000

Kode					Urusan/ Bidang Urusan/ Program/ Kegiatan/ Sub Kegiatan	Indikator Kinerja			Rencana Tahun 2023						Catatan Penting	Prakiraan Maju Rencana Tahun 2024		
						Capaian Program	Keluaran Sub Kegiatan	Hasil Kegiatan	Lokasi Output Kegiatan	Target Capaian Kinerja			Pagu Indikatif (Rp.)	Sumber Dana		Target Capaian Kinerja		Kebutuhan Dana/ Pagu Indikatif (Rp.)
										Program	Keluaran Sub Kegiatan	Hasil Kegiatan				Tolok Ukur	Target	
7	1	2	02.02	3	Peningkatan Efektifitas Pelaksanaan Pelayanan kepada Masyarakat di Wilayah Kecamatan	Persentase sarana prasarana kecamatan dan kelurahan dalam kondisi baik	Jumlah Laporan Peningkatan Efektifitas Pelaksanaan Pelayanan kepada Masyarakat di Wilayah Kecamatan	Persentase Pemenuhan Pelayanan Kepada Masyarakat di Kecamatan	Kab. Takalar, Pattallassang, Semua Kelurahan	100 %	12 Laporan	100 %	9,800,000	PENDAPATAN ASLI DAERAH (PAD)		Persentase sarana prasarana kecamatan dan kelurahan dalam kondisi baik	100 %	9,800,000
7	**01**	**002**	**02.03**		**Koordinasi Pemeliharaan Prasarana dan Sarana Pelayanan Umum**								**9,800,000**					**9,800,000**
7	1	2	02.03	1	Koordinasi/Sinergi dengan Perangkat Daerah dan/atau Instansi Vertikal yang Terkait dalam Pemeliharaan Sarana dan Prasarana Pelayanan Umum	Persentase sarana prasarana kecamatan dan kelurahan dalam kondisi baik	Jumlah Dokumen Koordinasi/Sinergi dengan Perangkat Daerah dan/atau Instansi Vertikal yang Terkait dalam Pemeliharaan Sarana dan Prasarana Pelayanan Umum	Persentase Prasarana dan Sarana Pelayanan Umum Dengan Kondisi Baik	Kab. Takalar, Pattallassang, Semua Kelurahan	100 %	12 Dokumen	100 %	9,800,000	PENDAPATAN ASLI DAERAH (PAD)		Persentase sarana prasarana kecamatan dan kelurahan dalam kondisi baik	100 %	9,800,000
7	**01**	**002**	**02.04**		**Pelaksanaan Urusan Pemerintahan yang Dilimpahkan kepada Camat**								**9,800,000**					**9,800,000**
7	1	2	02.04	3	Pelaksanaan Urusan Pemerintahan yang Terkait dengan Kewenangan Lain yang Dilimpahkan	Persentase sarana prasarana kecamatan dan kelurahan dalam kondisi baik	Jumlah Laporan Pelaksanaan Kewenangan Lain yang Dilimpahkan	Persetase Kewenangan Lain Yang Dilimpahkan yang Dilaksanakan Kecamatan	Kab. Takalar, Pattallassang, Semua Kelurahan	100 %	12 Laporan	100 %	9,800,000	PENDAPATAN ASLI DAERAH (PAD)		Persentase sarana prasarana kecamatan dan kelurahan dalam kondisi baik	100 %	9,800,000
7	1	3			PROGRAM PEMBERDAYAAN MASYARAKAT DESA DAN KELURAHAN								120,900,000					95,700,000
7	**01**	**003**	**02.02**		**Kegiatan Pemberdayaan Kelurahan**								**22,500,000**					**22,500,000**
7	1	3	02.02	1	Peningkatan Partisipasi Masyarakat dalam Forum Musyawarah Perencanaan Pembangunan di Kelurahan	Persentase keterlibatan masyarakat dalam kegiatan pembangunan	Jumlah Lembaga Kemasyarakatan yang Berpartisipasi dalam Forum Musyawarah Perencanaan Pembangunan di Kelurahan	Persentase Keterlibatan Masyarakat Dalam Proses Perencanaan di Kelurahan	Kab. Takalar, Pattallassang, Semua Kelurahan	85 %	9 Lembaga Kemasyarakatan	100 %	22,500,000	PENDAPATAN ASLI DAERAH (PAD)		Persentase keterlibatan masyarakat dalam kegiatan pembangunan	85 %	22,500,000
7	1	3	02.02	2	Pembangunan Sarana dan Prasarana Kelurahan	Persentase keterlibatan masyarakat dalam kegiatan pembangunan	Jumlah Sarana dan Prasarana Kelurahan yang Terbangun	Persentase Keterlibatan Masyarakat Dalam Proses Perencanaan di Kelurahan		85 %	0 Unit	100 %	0	Dana Transfer Umum-Dana Alokasi Umum		Persentase keterlibatan masyarakat dalam kegiatan pembangunan	85 %	0
7	1	3	02.02	3	Pemberdayaan Masyarakat di Kelurahan	Persentase keterlibatan masyarakat dalam kegiatan pembangunan	Jumlah Pokmas dan Ormas yang Melaksanakan Pemberdayaan Masyarakat di Kelurahan	Persentase Keterlibatan Masyarakat Dalam Proses		85 %	0 Pokmas / Ormas	100 %	0	Dana Transfer Umum-Dana Alokasi Umum		Persentase keterlibatan masyarakat dalam kegiatan pembangunan	85 %	0

Kode					Urusan/ Bidang Urusan/ Program/ Kegiatan/ Sub Kegiatan	Indikator Kinerja			Rencana Tahun 2023						Catatan Penting	Prakiraan Maju Rencana Tahun 2024		
						Capaian Program	Keluaran Sub Kegiatan	Hasil Kegiatan	Lokasi Output Kegiatan	Target Capaian Kinerja			Pagu Indikatif (Rp.)	Sumber Dana		Target Capaian Kinerja		Kebutuhan Dana/ Pagu Indikatif (Rp.)
										Program	Keluaran Sub Kegiatan	Hasil Kegiatan				Tolok Ukur	Target	
								Perencanaan di Kelurahan										
7	**01**	**003**	**02.03**		**Pemberdayaan Lembaga Kemasyarakatan Tingkat Kecamatan**								**98,400,000**					**73,200,000**
7	1	3	02.03	1	Penyelenggaraan Lembaga Kemasyarakatan	Persentase keterlibatan masyarakat dalam kegiatan pembangunan	Jumlah Lembaga Kemasyarakatan yang Diselenggarakan	Persentase Pelaksanaan Kegiatan Lembaga Kemasyarakatan yang Dibina di Kelurahan	Kab. Takalar, Pattallassang, Semua Kelurahan	85 %	10 Lembaga Kemasyarakatan	100 %	98,400,000	PENDAPATAN ASLI DAERAH (PAD)		Persentase keterlibatan masyarakat dalam kegiatan pembangunan	85 %	73,200,000
7	1	4			PROGRAM KOORDINASI KETENTRAMAN DAN KETERTIBAN UMUM								19,600,000					19,600,000
7	**01**	**004**	**02.01**		**Koordinasi Upaya Penyelenggaraan Ketenteraman dan Ketertiban Umum**								**19,600,000**					**19,600,000**
7	1	4	02.01	1	Sinergitas dengan Kepolisian Negara Republik Indonesia, Tentara Nasional Indonesia dan Instansi Vertikal di Wilayah Kecamatan	Jumlah pelanggaran Perda dan Perbup di Kecamatan	Jumlah Laporan Hasil Sinergitas dengan Kepolisian Negara Republik Indonesia, Tentara Nasional Indonesia dan Instansi Vertikal di Wilayah Kecamatan	Persentase Sinergitas Kepolisian Negara,Tentara Nasional Indonesia dan Instansi Vertikal di Kecamatan	Kab. Takalar, Pattallassang, Semua Kelurahan	1 Kasus	12 Laporan	100 %	9,800,000	PENDAPATAN ASLI DAERAH (PAD)		Jumlah pelanggaran Perda dan Perbup di Kecamatan	1 Kasus	9,800,000
7	1	4	02.01	2	Harmonisasi Hubungan dengan Tokoh Agama dan Tokoh Masyarakat	Jumlah pelanggaran Perda dan Perbup di Kecamatan	Jumlah Laporan Pelaksanaan Harmonisasi Hubungan dengan Tokoh Agama dan Tokoh Masyarakat	Persentase Sinergitas Kepolisian Negara,Tentara Nasional Indonesia dan Instansi Vertikal di Kecamatan	Kab. Takalar, Pattallassang, Semua Kelurahan	1 Kasus	12 Laporan	100 %	9,800,000	PENDAPATAN ASLI DAERAH (PAD)		Jumlah pelanggaran Perda dan Perbup di Kecamatan	1 Kasus	9,800,000
TOTAL													9,635,029,400					9,433,428,500

5.2.2.26 Kecamatan Mangarabombang

Kode					Urusan/ Bidang Urusan/ Program/ Kegiatan/ Sub Kegiatan	Indikator Kinerja			Rencana Tahun 2023						Catatan Penting	Prakiraan Maju Rencana Tahun 2024		
						Capaian Program	Keluaran Sub Kegiatan	Hasil Kegiatan	Lokasi Output Kegiatan	Target Capaian Kinerja			Pagu Indikatif (Rp.)	Sumber Dana		Target Capaian Kinerja		Kebutuhan Dana/
										Program	Keluaran Sub Kegiatan	Hasil Kegiatan				Tolok Ukur	Target	Pagu Indikatif (Rp.)
7					UNSUR KEWILAYAHAN													
7	1				KECAMATAN								4,254,576,800					4,261,646,154
7	1	1			PROGRAM PENUNJANG URUSAN PEMERINTAHAN DAERAH KABUPATEN/KOTA								4,187,657,200					4,204,437,650
7	**01**	**001**	**02.01**		**Perencanaan, Penganggaran, dan Evaluasi Kinerja Perangkat Daerah**								**13,426,400**					**18,100,000**
7	1	1	02.01	1	Penyusunan Dokumen Perencanaan Perangkat Daerah	Persentase Pemenuhan Penunjang Urusan Perangkat Daerah	Jumlah Dokumen Perencanaan Perangkat Daerah	Cakupan perencanaan dan evaluasi kinerja perangkat daerah	Kab. Takalar, Mangarabombang, Semua Kelurahan	100 %	2 Dokumen	100 %	2,955,600	PENDAPATAN ASLI DAERAH (PAD)		Persentase Pemenuhan Penunjang Urusan Perangkat Daerah	100 %	2,100,000
7	1	1	02.01	2	Koordinasi dan Penyusunan Dokumen RKA-SKPD	Persentase Pemenuhan Penunjang Urusan Perangkat Daerah	Jumlah Dokumen RKA-SKPD dan Laporan Hasil Koordinasi Penyusunan Dokumen RKA-SKPD	Cakupan perencanaan dan evaluasi kinerja perangkat daerah	Kab. Takalar, Mangarabombang, Semua Kelurahan	100 %	1 Dokumen	100 %	2,280,000	PENDAPATAN ASLI DAERAH (PAD)		Persentase Pemenuhan Penunjang Urusan Perangkat Daerah	100 %	3,800,000
7	1	1	02.01	3	Koordinasi dan Penyusunan Dokumen Perubahan RKA-SKPD	Persentase Pemenuhan Penunjang Urusan Perangkat Daerah	Jumlah Dokumen Perubahan RKA-SKPD dan Laporan Hasil Koordinasi Penyusunan Dokumen Perubahan RKA-SKPD	Cakupan perencanaan dan evaluasi kinerja perangkat daerah	Kab. Takalar, Mangarabombang, Semua Kelurahan	100 %	1 Dokumen	100 %	2,016,800	PENDAPATAN ASLI DAERAH (PAD)		Persentase Pemenuhan Penunjang Urusan Perangkat Daerah	100 %	3,300,000
7	1	1	02.01	4	Koordinasi dan Penyusunan DPA-SKPD	Persentase Pemenuhan Penunjang Urusan Perangkat Daerah	Jumlah Dokumen DPA-SKPD dan Laporan Hasil Koordinasi Penyusunan Dokumen DPA-SKPD	Cakupan perencanaan dan evaluasi kinerja perangkat daerah	Kab. Takalar, Mangarabombang, Semua Kelurahan	100 %	1 Dokumen	100 %	2,030,000	PENDAPATAN ASLI DAERAH (PAD)		Persentase Pemenuhan Penunjang Urusan Perangkat Daerah	100 %	3,800,000
7	1	1	02.01	5	Koordinasi dan Penyusunan Perubahan DPA- SKPD	Persentase Pemenuhan Penunjang Urusan Perangkat Daerah	Jumlah Dokumen Perubahan DPA-SKPD dan Laporan Hasil Koordinasi Penyusunan Dokumen Perubahan DPA-SKPD	Cakupan perencanaan dan evaluasi kinerja perangkat daerah	Kab. Takalar, Mangarabombang, Semua Kelurahan	100 %	1 Dokumen	100 %	2,003,000	PENDAPATAN ASLI DAERAH (PAD)		Persentase Pemenuhan Penunjang Urusan Perangkat Daerah	100 %	3,300,000
7	1	1	02.01	6	Koordinasi dan Penyusunan Laporan Capaian Kinerja dan Ikhtisar Realisasi Kinerja SKPD	Persentase Pemenuhan Penunjang Urusan	Jumlah Laporan Capaian Kinerja dan Ikhtisar Realisasi Kinerja SKPD dan Laporan Hasil Koordinasi Penyusunan Laporan Capaian	Cakupan perencanaan dan evaluasi kinerja	Kab. Takalar, Mangarabombang, Semua Kelurahan	100 %	1 Laporan	100 %	2,141,000	PENDAPATAN ASLI DAERAH (PAD)		Persentase Pemenuhan Penunjang Urusan	100 %	1,800,000

Kode					Urusan/ Bidang Urusan/ Program/ Kegiatan/ Sub Kegiatan	Indikator Kinerja			Rencana Tahun 2023						Catatan Penting	Prakiraan Maju Rencana Tahun 2024		
						Capaian Program	Keluaran Sub Kegiatan	Hasil Kegiatan	Lokasi Output Kegiatan	Target Capaian Kinerja			Pagu Indikatif (Rp.)	Sumber Dana		Target Capaian Kinerja		Kebutuhan Dana/ Pagu Indikatif (Rp.)
										Program	Keluaran Sub Kegiatan	Hasil Kegiatan				Tolok Ukur	Target	
						Perangkat Daerah	Kinerja dan Ikhtisar Realisasi Kinerja SKPD	perangkat daerah								Perangkat Daerah		
7	**01**	**001**	**02.02**		**Administrasi Keuangan Perangkat Daerah**								**3,781,745,126**					**3,781,992,800**
7	1	1	02.02	1	Penyediaan Gaji dan Tunjangan ASN	Persentase Pemenuhan Penunjang Urusan Perangkat Daerah	Jumlah Orang yang Menerima Gaji dan Tunjangan ASN	Cakupan pelaporan capaian kinerja dan keuangan yang baik	Kab. Takalar, Mangarabombang, Semua Kelurahan	100 %	38 Orang/bulan	100 %	3,776,388,126	Dana Transfer Umum-Dana Alokasi Umum		Persentase Pemenuhan Penunjang Urusan Perangkat Daerah	100 %	3,776,376,300
7	1	1	02.02	5	Koordinasi dan Penyusunan Laporan Keuangan Akhir Tahun SKPD	Persentase Pemenuhan Penunjang Urusan Perangkat Daerah	Jumlah Laporan Keuangan Akhir Tahun SKPD dan Laporan Hasil Koordinasi Penyusunan Laporan Keuangan Akhir Tahun SKPD	Cakupan pelaporan capaian kinerja dan keuangan yang baik	Kab. Takalar, Mangarabombang, Semua Kelurahan	100 %	1 Laporan	100 %	2,718,800	PENDAPATAN ASLI DAERAH (PAD)		Persentase Pemenuhan Penunjang Urusan Perangkat Daerah	100 %	3,816,500
7	1	1	02.02	7	Koordinasi dan Penyusunan Laporan Keuangan Bulanan/ Triwulanan/ Semesteran SKPD	Persentase Pemenuhan Penunjang Urusan Perangkat Daerah	Jumlah Laporan Keuangan Bulanan/ Triwulanan/ Semesteran SKPD dan Laporan Koordinasi Penyusunan Laporan Keuangan Bulanan/Triwulanan/Semesteran SKPD	Cakupan pelaporan capaian kinerja dan keuangan yang baik	Kab. Takalar, Mangarabombang, Semua Kelurahan	100 %	4 Laporan	100 %	2,638,200	PENDAPATAN ASLI DAERAH (PAD)		Persentase Pemenuhan Penunjang Urusan Perangkat Daerah	100 %	1,800,000
7	**01**	**001**	**02.03**		**Administrasi Barang Milik Daerah pada Perangkat Daerah**								**5,102,400**					**6,125,000**
7	1	1	02.03	1	Penyusunan Perencanaan Kebutuhan Barang Milik Daerah SKPD	Persentase Pemenuhan Penunjang Urusan Perangkat Daerah	Jumlah Rencana Kebutuhan Barang Milik Daerah SKPD	Persentase administrasi barang milik daerah yang baik	Kab. Takalar, Mangarabombang, Semua Kelurahan	100 %	1 Dokumen	100 %	1,304,000	PENDAPATAN ASLI DAERAH (PAD)		Persentase Pemenuhan Penunjang Urusan Perangkat Daerah	100 %	1,175,000
7	1	1	02.03	2	Pengamanan Barang Milik Daerah SKPD	Persentase Pemenuhan Penunjang Urusan Perangkat Daerah	Jumlah Dokumen Pengamanan Barang Milik Daerah SKPD	Persentase administrasi barang milik daerah yang baik	Kab. Takalar, Mangarabombang, Semua Kelurahan	100 %	1 Dokumen	100 %	2,268,000	PENDAPATAN ASLI DAERAH (PAD)		Persentase Pemenuhan Penunjang Urusan Perangkat Daerah	100 %	2,250,000
7	1	1	02.03	5	Rekonsiliasi dan Penyusunan Laporan Barang Milik Daerah pada SKPD	Persentase Pemenuhan Penunjang Urusan Perangkat Daerah	Jumlah Laporan Rekonsiliasi dan Penyusunan Laporan Barang Milik Daerah pada SKPD	Persentase administrasi barang milik daerah yang baik	Kab. Takalar, Mangarabombang, Semua Kelurahan	100 %	4 Laporan	100 %	1,530,400	PENDAPATAN ASLI DAERAH (PAD)		Persentase Pemenuhan Penunjang Urusan Perangkat Daerah	100 %	2,700,000
7	**01**	**001**	**02.05**		**Administrasi Kepegawaian Perangkat Daerah**								**0**					**5,000,000**

Kode					Urusan/ Bidang Urusan/ Program/ Kegiatan/ Sub Kegiatan	Indikator Kinerja			Rencana Tahun 2023						Catatan Penting	Prakiraan Maju Rencana Tahun 2024		
						Capaian Program	Keluaran Sub Kegiatan	Hasil Kegiatan	Lokasi Output Kegiatan	Target Capaian Kinerja			Pagu Indikatif (Rp.)	Sumber Dana		Target Capaian Kinerja		Kebutuhan Dana/ Pagu Indikatif (Rp.)
										Program	Keluaran Sub Kegiatan	Hasil Kegiatan				Tolok Ukur	Target	
7	1	1	02.05	2	Pengadaan Pakaian Dinas beserta Atribut Kelengkapannya		Jumlah Paket Pakaian Dinas beserta Atribut Kelengkapan		Kab. Takalar, Mangarabombang, Semua Kelurahan		1 Paket		0	Dana Transfer Umum-Dana Alokasi Umum				5,000,000
7	**01**	**001**	**02.06**		**Administrasi Umum Perangkat Daerah**								**185,197,700**					**180,978,100**
7	1	1	02.06	1	Penyediaan Komponen Instalasi Listrik/Penerangan Bangunan Kantor	Persentase Pemenuhan Penunjang Urusan Perangkat Daerah	Jumlah Paket Komponen Instalasi Listrik/Penerangan Bangunan Kantor yang Disediakan	Cakupan layanan administrasi perkantoran	Kab. Takalar, Mangarabombang, Semua Kelurahan	100 %	2 Paket	100 %	1,896,500	PENDAPATAN ASLI DAERAH (PAD)		Persentase Pemenuhan Penunjang Urusan Perangkat Daerah	100 %	4,347,300
7	1	1	02.06	2	Penyediaan Peralatan dan Perlengkapan Kantor	Persentase Pemenuhan Penunjang Urusan Perangkat Daerah	Jumlah Paket Peralatan dan Perlengkapan Kantor yang Disediakan	Cakupan layanan administrasi perkantoran	Kab. Takalar, Mangarabombang, Semua Kelurahan	100 %	2 Paket	100 %	106,549,200	PENDAPATAN ASLI DAERAH (PAD)		Persentase Pemenuhan Penunjang Urusan Perangkat Daerah	100 %	52,945,950
7	1	1	02.06	3	Penyediaan Peralatan Rumah Tangga	Persentase Pemenuhan Penunjang Urusan Perangkat Daerah	Jumlah Paket Peralatan Rumah Tangga yang Disediakan	Cakupan layanan administrasi perkantoran	Kab. Takalar, Mangarabombang, Semua Kelurahan	100 %	2 Paket	100 %	1,067,600	PENDAPATAN ASLI DAERAH (PAD)		Persentase Pemenuhan Penunjang Urusan Perangkat Daerah	100 %	1,500,000
7	1	1	02.06	5	Penyediaan Barang Cetakan dan Penggandaan	Persentase Pemenuhan Penunjang Urusan Perangkat Daerah	Jumlah Paket Barang Cetakan dan Penggandaan yang Disediakan	Cakupan layanan administrasi perkantoran	Kab. Takalar, Mangarabombang, Semua Kelurahan	100 %	1 Paket	100 %	494,4	PENDAPATAN ASLI DAERAH (PAD)		Persentase Pemenuhan Penunjang Urusan Perangkat Daerah	100 %	6,414,850
7	1	1	02.06	6	Penyediaan Bahan Bacaan dan Peraturan Perundang-undangan	Persentase Pemenuhan Penunjang Urusan Perangkat Daerah	Jumlah Dokumen Bahan Bacaan dan Peraturan Perundang-Undangan yang Disediakan	Cakupan layanan administrasi perkantoran	Kab. Takalar, Mangarabombang, Semua Kelurahan	100 %	2 Dokumen	100 %	7,500,000	PENDAPATAN ASLI DAERAH (PAD)		Persentase Pemenuhan Penunjang Urusan Perangkat Daerah	100 %	10,700,000
7	1	1	02.06	9	Penyelenggaraan Rapat Koordinasi dan Konsultasi SKPD	Persentase Pemenuhan Penunjang Urusan Perangkat Daerah	Jumlah Laporan Penyelenggaraan Rapat Koordinasi dan Konsultasi SKPD	Cakupan layanan administrasi perkantoran	Kab. Takalar, Mangarabombang, Semua Kelurahan	100 %	75 Laporan	100 %	67,690,000	PENDAPATAN ASLI DAERAH (PAD)		Persentase Pemenuhan Penunjang Urusan Perangkat Daerah	100 %	105,070,000
7	**01**	**001**	**02.08**		**Penyediaan Jasa Penunjang Urusan Pemerintahan Daerah**								**68,799,574**					**151,400,000**

Kode					Urusan/ Bidang Urusan/ Program/ Kegiatan/ Sub Kegiatan	Indikator Kinerja			Rencana Tahun 2023						Catatan Penting	Prakiraan Maju Rencana Tahun 2024		
						Capaian Program	Keluaran Sub Kegiatan	Hasil Kegiatan	Lokasi Output Kegiatan	Target Capaian Kinerja			Pagu Indikatif (Rp.)	Sumber Dana		Target Capaian Kinerja		Kebutuhan Dana/ Pagu Indikatif (Rp.)
										Program	Keluaran Sub Kegiatan	Hasil Kegiatan				Tolok Ukur	Target	
7	1	1	02.08	2	Penyediaan Jasa Komunikasi, Sumber Daya Air dan Listrik	Persentase Pemenuhan Penunjang Urusan Perangkat Daerah	Jumlah Laporan Penyediaan Jasa Komunikasi, Sumber Daya Air dan Listrik yang Disediakan	Persentase jasa penunjang urusan Pemerintahan Daerah yang di sediakan	Kab. Takalar, Mangarabombang, Semua Kelurahan	100 %	12 Laporan	100 %	39,999,574	Dana Transfer Umum-Dana Alokasi Umum		Persentase Pemenuhan Penunjang Urusan Perangkat Daerah	100 %	40,000,000
7	1	1	02.08	4	Penyediaan Jasa Pelayanan Umum Kantor	Persentase Pemenuhan Penunjang Urusan Perangkat Daerah	Jumlah Laporan Penyediaan Jasa Pelayanan Umum Kantor yang Disediakan	Persentase jasa penunjang urusan Pemerintahan Daerah yang di sediakan		100 %	12 Laporan	100 %	28,800,000	PENDAPATAN ASLI DAERAH (PAD)		Persentase Pemenuhan Penunjang Urusan Perangkat Daerah	100 %	111,400,000
7	**01**	**001**	**02.09**		**Pemeliharaan Barang Milik Daerah Penunjang Urusan Pemerintahan Daerah**								**133,386,000**					**60,841,750**
7	1	1	02.09	1	Penyediaan Jasa Pemeliharaan, Biaya Pemeliharaan, dan Pajak Kendaraan Perorangan Dinas atau Kendaraan Dinas Jabatan	Persentase Pemenuhan Penunjang Urusan Perangkat Daerah	Jumlah Kendaraan Perorangan Dinas atau Kendaraan Dinas Jabatan yang Dipelihara dan dibayarkan Pajaknya	Persentase barang milik daerah Penunjang urusan Pemerintahan daerah	Kab. Takalar, Mangarabombang, Semua Kelurahan	100 %	4 Unit	100 %	81,136,000	PENDAPATAN ASLI DAERAH (PAD)		Persentase Pemenuhan Penunjang Urusan Perangkat Daerah	100 %	55,041,750
7	1	1	02.09	9	Pemeliharaan/Rehabilitasi Gedung Kantor dan Bangunan Lainnya	Persentase Pemenuhan Penunjang Urusan Perangkat Daerah	Jumlah Gedung Kantor dan Bangunan Lainnya yang Dipelihara/Direhabilitasi	Persentase barang milik daerah Penunjang urusan Pemerintahan daerah	Kab. Takalar, Mangarabombang, Semua Kelurahan	100 %	1 Unit	100 %	52,250,000	PENDAPATAN ASLI DAERAH (PAD)		Persentase Pemenuhan Penunjang Urusan Perangkat Daerah	100 %	5,800,000
7	1	2			PROGRAM PENYELENGGARAAN PEMERINTAHAN DAN PELAYANAN PUBLIK								19,895,400					15,373,504
7	**01**	**002**	**02.01**		**Koordinasi Penyelenggaraan Kegiatan Pemerintahan di Tingkat Kecamatan**								**6,875,000**					**7,100,000**
7	1	2	02.01	2	Peningkatan Efektifitas Kegiatan Pemerintahan di Tingkat Kecamatan	Persentase sarana prasarana kecamatan dan kelurahan dalam kondisi baik	Jumlah Dokumen Peningkatan Efektifitas Kegiatan Pemerintahan di Tingkat Kecamatan	Persentase efektifitas kegiatan pemerintahan ditingkat kecamatan	Kab. Takalar, Mangarabombang, Semua Kelurahan	100 %	1 Dokumen	100 %	6,875,000	PENDAPATAN ASLI DAERAH (PAD)		Persentase sarana prasarana kecamatan dan kelurahan dalam kondisi baik	100 %	7,100,000
7	**01**	**002**	**02.02**		**Penyelenggaraan Urusan Pemerintahan yang Tidak Dilaksanakan oleh Unit Kerja Perangkat Daerah yang Ada di Kecamatan**								**10,312,400**					**8,273,500**
7	1	2	02.02	1	Perencanaan Kegiatan Pelayanan kepada Masyarakat di Kecamatan	Persentase sarana prasarana kecamatan dan kelurahan	Jumlah Dokumen Perencanaan Kegiatan Pelayanan kepada Masyarakat di Kecamatan	Persentase pemenuhan pelayanan kepada	Kab. Takalar, Mangarabombang, Semua Kelurahan	100 %	1 Dokumen	100 %	8,000,000	PENDAPATAN ASLI DAERAH (PAD)		Persentase sarana prasarana kecamatan dan kelurahan	100 %	5,691,000

Kode					Urusan/ Bidang Urusan/ Program/ Kegiatan/ Sub Kegiatan	Indikator Kinerja			Rencana Tahun 2023						Catatan Penting	Prakiraan Maju Rencana Tahun 2024		
						Capaian Program	Keluaran Sub Kegiatan	Hasil Kegiatan	Lokasi Output Kegiatan	Target Capaian Kinerja			Pagu Indikatif (Rp.)	Sumber Dana		Target Capaian Kinerja		Kebutuhan Dana/ Pagu Indikatif (Rp.)
										Program	Keluaran Sub Kegiatan	Hasil Kegiatan				Tolok Ukur	Target	
						dalam kondisi baik		masyarakat di kecamatan								dalam kondisi baik		
7	1	2	02.02	2	Fasilitasi Percepatan Pencapaian Standar Pelayanan Minimal di Wilayah Kecamatan	Persentase sarana prasarana kecamatan dan kelurahan dalam kondisi baik	Jumlah Laporan Fasilitasi Percepatan Pencapaian Standar Pelayanan Minimal di Wilayah Kecamatan	Persentase pemenuhan pelayanan kepada masyarakat di kecamatan	Kab. Takalar, Mangarabombang, Semua Kelurahan	100 %	12 Laporan	100 %	2,312,400	PENDAPATAN ASLI DAERAH (PAD)		Persentase sarana prasarana kecamatan dan kelurahan dalam kondisi baik	100 %	2,582,500
7	**01**	**002**	**02.03**		**Koordinasi Pemeliharaan Prasarana dan Sarana Pelayanan Umum**								**2,708,000**					**4**
7	1	2	02.03	1	Koordinasi/Sinergi dengan Perangkat Daerah dan/atau Instansi Vertikal yang Terkait dalam Pemeliharaan Sarana dan Prasarana Pelayanan Umum	Persentase sarana prasarana kecamatan dan kelurahan dalam kondisi baik	Jumlah Dokumen Koordinasi/Sinergi dengan Perangkat Daerah dan/atau Instansi Vertikal yang Terkait dalam Pemeliharaan Sarana dan Prasarana Pelayanan Umum	Persentase prasarana dan sarana pelayanan umum dengan kondisi baik	Kab. Takalar, Mangarabombang, Semua Kelurahan	100 %	12 Dokumen	100 %	2,708,000	PENDAPATAN ASLI DAERAH (PAD)		Persentase sarana prasarana kecamatan dan kelurahan dalam kondisi baik	100 %	4
7	1	3			PROGRAM PEMBERDAYAAN MASYARAKAT DESA DAN KELURAHAN								28,394,000					26,070,000
7	**01**	**003**	**02.01**		**Koordinasi Kegiatan Pemberdayaan Desa**								**4,080,000**					**4,850,000**
7	1	3	02.01	1	Peningkatan Partisipasi Masyarakat dalam Forum Musyawarah Perencanaan Pembangunan di Desa	Persentase keterlibatan masyarakat dalam kegiatan pembangunan	Jumlah Lembaga Kemasyarakatan yang Berpartisipasi dalam Forum Musyawarah Perencanaan Pembangunan di Desa	Persentase ketertiban masyarakat dalam proses perencanaan di desa		85 %	9 Lembaga Kemasyarakatan	100 %	4,080,000	PENDAPATAN ASLI DAERAH (PAD)		Persentase keterlibatan masyarakat dalam kegiatan pembangunan	85 %	4,850,000
7	**01**	**003**	**02.03**		**Pemberdayaan Lembaga Kemasyarakatan Tingkat Kecamatan**								**20,234,000**					**19,220,000**
7	1	3	02.03	1	Penyelenggaraan Lembaga Kemasyarakatan	Persentase keterlibatan masyarakat dalam kegiatan pembangunan	Jumlah Lembaga Kemasyarakatan yang Diselenggarakan	Persentase pelaksanaan kegiatan lembaga kemasyarakatan yang aktif dan usaha ekonomi masyarakat yang berkembang	Kab. Takalar, Mangarabombang, Semua Kelurahan	85 %	12 Lembaga Kemasyarakatan	100 %	15,753,600	PENDAPATAN ASLI DAERAH (PAD)		Persentase keterlibatan masyarakat dalam kegiatan pembangunan	85 %	15,220,000
7	1	3	02.03	4	Fasilitasi Pengembangan Usaha Ekonomi Masyarakat	Persentase keterlibatan masyarakat dalam kegiatan pembangunan	Jumlah Laporan Fasilitasi Pengembangan Usaha Ekonomi Masyarakat	Persentase pelaksanaan kegiatan lembaga kemasyarakatan yang aktif dan usaha ekonomi	Kab. Takalar, Mangarabombang, Semua Kelurahan	85 %	10 Laporan	100 %	4,480,400	PENDAPATAN ASLI DAERAH (PAD)		Persentase keterlibatan masyarakat dalam kegiatan pembangunan	85 %	4,000,000

Kode					Urusan/ Bidang Urusan/ Program/ Kegiatan/ Sub Kegiatan	Indikator Kinerja			Rencana Tahun 2023						Catatan Penting	Prakiraan Maju Rencana Tahun 2024		
						Capaian Program	Keluaran Sub Kegiatan	Hasil Kegiatan	Lokasi Output Kegiatan	Target Capaian Kinerja			Pagu Indikatif (Rp.)	Sumber Dana		Target Capaian Kinerja		Kebutuhan Dana/ Pagu Indikatif (Rp.)
										Program	Keluaran Sub Kegiatan	Hasil Kegiatan				Tolok Ukur	Target	
								masyarakat yang berkembang										
7	**01**	**003**	**02.06**		**Pemberdayaan dan Kesejahteraan Keluarga Tingkat Kecamatan dan Kelurahan**								**4,080,000**					**2,000,000**
7	1	3	02.06	5	Peningkatan Kesadaran Keluarga dalam Mewujudkan Rumah Sehat dan Layak Huni serta Kesadaran Hukum tentang Kepemilikan Rumah	Persentase keterlibatan masyarakat dalam kegiatan pembangunan	Jumlah Keluarga yang Mengikuti Peningkatan Kesadaran Keluarga dalam Mewujudkan Rumah Sehat dan Layak Huni serta Kesadaran Hukum tentang Kepemilikan Rumah	Persentase pemberdayaan dan kesejahteraan keluarga	Kab. Takalar, Mangarabombang, Semua Kelurahan	85 %	50 Keluarga	100 %	4,080,000	PENDAPATAN ASLI DAERAH (PAD)		Persentase keterlibatan masyarakat dalam kegiatan pembangunan	85 %	2,000,000
7	1	4			PROGRAM KOORDINASI KETENTRAMAN DAN KETERTIBAN UMUM								6,966,400					6,000,000
7	**01**	**004**	**02.01**		**Koordinasi Upaya Penyelenggaraan Ketenteraman dan Ketertiban Umum**								**4,926,400**					**4,500,000**
7	1	4	02.01	1	Sinergitas dengan Kepolisian Negara Republik Indonesia, Tentara Nasional Indonesia dan Instansi Vertikal di Wilayah Kecamatan	Jumlah pelanggaran Perda dan Perbup di Kecamatan	Jumlah Laporan Hasil Sinergitas dengan Kepolisian Negara Republik Indonesia, Tentara Nasional Indonesia dan Instansi Vertikal di Wilayah Kecamatan	Persentase sinergisitas kepolisian negara , Tentara Nasional Indonesia dan instansi vertikal di kecamatan	Kab. Takalar, Mangarabombang, Semua Kelurahan	1 Kasus	12 Laporan	100 %	4,926,400	PENDAPATAN ASLI DAERAH (PAD)		Jumlah pelanggaran Perda dan Perbup di Kecamatan	1 Kasus	4,000,000
7	1	4	02.01	2	Harmonisasi Hubungan dengan Tokoh Agama dan Tokoh Masyarakat	Jumlah pelanggaran Perda dan Perbup di Kecamatan	Jumlah Laporan Pelaksanaan Harmonisasi Hubungan dengan Tokoh Agama dan Tokoh Masyarakat	Persentase sinergisitas kepolisian negara , Tentara Nasional Indonesia dan instansi vertikal di kecamatan	Kab. Takalar, Mangarabombang, Semua Kelurahan	1 Kasus	1 Laporan	100 %	0	Dana Transfer Umum-Dana Alokasi Umum		Jumlah pelanggaran Perda dan Perbup di Kecamatan	1 Kasus	500
7	**01**	**004**	**02.02**		**Koordinasi Penerapan dan Penegakan Peraturan Daerah dan Peraturan Kepala Daerah**								**2,040,000**					**1,500,000**
7	1	4	02.02	1	Koordinasi/Sinergi dengan Perangkat Daerah yang Tugas dan Fungsinya di Bidang Penegakan Peraturan Perundang-Undangan dan/atau Kepolisian Negara Republik Indonesia	Jumlah pelanggaran Perda dan Perbup di Kecamatan	Jumlah Laporan Koordinasi/Sinergi dengan Perangkat Daerah yang Tugas dan Fungsinya di Bidang Penegakan Peraturan Perundang-Undangan dan/atau Kepolisian Negara Republik Indonesia	Persentase perda dan perkada yang telah diterapkan	Kab. Takalar, Mangarabombang, Semua Kelurahan	1 Kasus	1 Laporan	100 %	2,040,000	PENDAPATAN ASLI DAERAH (PAD)		Jumlah pelanggaran Perda dan Perbup di Kecamatan	1 Kasus	1,500,000
7	1	5			PROGRAM PENYELENGGARAAN URUSAN PEMERINTAHAN UMUM								2,301,400					3,315,000
7	**01**	**005**	**02.01**		**Penyelenggaraan Urusan Pemerintahan Umum Sesuai Penugasan Kepala Daerah**								**2,301,400**					**3,315,000**
7	1	5	02.01	5	Penanganan Konflik Sosial Sesuai Ketentuan Peraturan Perundang-Undangan	Persentase urusan pemerintahan umum yang	Jumlah Laporan Konflik yang Ditangani Sesuai Ketentuan Peraturan Perundang-Undangan	Persentase kelancaran pelaksanaan urusan	Kab. Takalar, Mangarabombang, Semua Kelurahan	100 %	12 Laporan	100 %	2,301,400	PENDAPATAN ASLI DAERAH (PAD)		Persentase urusan pemerintahan umum yang	100 %	3,315,000

Kode					Urusan/ Bidang Urusan/ Program/ Kegiatan/ Sub Kegiatan	Indikator Kinerja			Rencana Tahun 2023						Catatan Penting	Prakiraan Maju Rencana Tahun 2024		
						Capaian Program	Keluaran Sub Kegiatan	Hasil Kegiatan	Lokasi Output Kegiatan	Target Capaian Kinerja			Pagu Indikatif (Rp.)	Sumber Dana		Target Capaian Kinerja		Kebutuhan Dana/ Pagu Indikatif (Rp.)
										Program	Keluaran Sub Kegiatan	Hasil Kegiatan				Tolok Ukur	Target	
						telah dilaksanakan		Pemerintahan Umum di Kecamatan								telah dilaksanakan		
7	1	6			PROGRAM PEMBINAAN DAN PENGAWASAN PEMERINTAHAN DESA								9,362,400					6,450,000
7	**01**	**006**	**02.01**		**Fasilitasi, Rekomendasi dan Koordinasi Pembinaan dan Pengawasan Pemerintahan Desa**								**9,362,400**					**6,450,000**
7	1	6	02.01	1	Fasilitasi Penyusunan Peraturan Desa dan Peraturan Kepala Desa	Persentase laporan keuangan desa yang selesai tepat waktu	Jumlah Dokumen yang Difasilitasi dalam rangka Penyusunan Peraturan Desa dan Peraturan Kepala Desa	Persentase peraturan desa dan peraturan Kepala desa yang di susun	Kab. Takalar, Mangarabombang, Semua Kelurahan	100 %	1 Dokumen	100 %	2,562,400	PENDAPATAN ASLI DAERAH (PAD)		Persentase laporan keuangan desa yang selesai tepat waktu	100 %	3,150,000
7	1	6	02.01	3	Fasilitasi Pengelolaan Keuangan Desa dan Pendayagunaan Aset Desa	Persentase laporan keuangan desa yang selesai tepat waktu	Jumlah Dokumen yang Difasilitasi dalam rangka Pengelolaan Keuangan Desa dan Pendayagunaan Aset Desa	Persentase peraturan desa dan peraturan Kepala desa yang di susun	Kab. Takalar, Mangarabombang, Semua Kelurahan	100 %	1 Dokumen	100 %	6,800,000	PENDAPATAN ASLI DAERAH (PAD)		Persentase laporan keuangan desa yang selesai tepat waktu	100 %	3,300,000
TOTAL													4,254,576,800					4,261,646,154

5.2.2.27 Kecamatan Polongbangkeng Utara

Kode					Urusan/ Bidang Urusan/ Program/ Kegiatan/ Sub Kegiatan	Indikator Kinerja			Rencana Tahun 2023						Catatan Penting	Prakiraan Maju Rencana Tahun 2024		
						Capaian Program	Keluaran Sub Kegiatan	Hasil Kegiatan	Lokasi Output Kegiatan	Target Capaian Kinerja			Pagu Indikatif (Rp.)	Sumber Dana		Target Capaian Kinerja		Kebutuhan Dana/ Pagu Indikatif (Rp.)
										Program	Keluaran Sub Kegiatan	Hasil Kegiatan				Tolok Ukur	Target	
7					UNSUR KEWILAYAHAN													
7	1				KECAMATAN								9,165,438,996					9,127,054,992
7	1	1			PROGRAM PENUNJANG URUSAN PEMERINTAHAN DAERAH KABUPATEN/KOTA								9,108,298,996					9,029,054,992
7	**01**	**001**	**02.01**		**Perencanaan, Penganggaran, dan Evaluasi Kinerja Perangkat Daerah**								**18,360,000**					**18,000,000**
7	1	1	02.01	1	Penyusunan Dokumen Perencanaan Perangkat Daerah	Persentase Pemenuhan Penunjang Urusan Perangkat Daerah	Jumlah Dokumen Perencanaan Perangkat Daerah	caku[an perencanaan dan evaluasi kinerja perangkat daerah	Kab. Takalar, Polombangkeng Utara, Semua Kelurahan	100 %	3 Dokumen	100 %	3,060,000	PENDAPATAN ASLI DAERAH (PAD)		Persentase Pemenuhan Penunjang Urusan Perangkat Daerah	100 %	3,000,000
7	1	1	02.01	2	Koordinasi dan Penyusunan Dokumen RKA-SKPD	Persentase Pemenuhan Penunjang Urusan Perangkat Daerah	Jumlah Dokumen RKA-SKPD dan Laporan Hasil Koordinasi Penyusunan Dokumen RKA-SKPD	caku[an perencanaan dan evaluasi kinerja perangkat daerah	Kab. Takalar, Polombangkeng Utara, Semua Kelurahan	100 %	1 Dokumen	100 %	3,060,000	PENDAPATAN ASLI DAERAH (PAD)		Persentase Pemenuhan Penunjang Urusan Perangkat Daerah	100 %	3,000,000
7	1	1	02.01	3	Koordinasi dan Penyusunan Dokumen Perubahan RKA-SKPD	Persentase Pemenuhan Penunjang Urusan Perangkat Daerah	Jumlah Dokumen Perubahan RKA-SKPD dan Laporan Hasil Koordinasi Penyusunan Dokumen Perubahan RKA-SKPD	caku[an perencanaan dan evaluasi kinerja perangkat daerah	Kab. Takalar, Polombangkeng Utara, Semua Kelurahan	100 %	1 Dokumen	100 %	3,060,000	PENDAPATAN ASLI DAERAH (PAD)		Persentase Pemenuhan Penunjang Urusan Perangkat Daerah	100 %	3,000,000
7	1	1	02.01	4	Koordinasi dan Penyusunan DPA-SKPD	Persentase Pemenuhan Penunjang Urusan Perangkat Daerah	Jumlah Dokumen DPA-SKPD dan Laporan Hasil Koordinasi Penyusunan Dokumen DPA-SKPD	caku[an perencanaan dan evaluasi kinerja perangkat daerah	Kab. Takalar, Polombangkeng Utara, Semua Kelurahan	100 %	1 Dokumen	100 %	3,060,000	PENDAPATAN ASLI DAERAH (PAD)		Persentase Pemenuhan Penunjang Urusan Perangkat Daerah	100 %	3,000,000
7	1	1	02.01	5	Koordinasi dan Penyusunan Perubahan DPA- SKPD	Persentase Pemenuhan Penunjang Urusan Perangkat Daerah	Jumlah Dokumen Perubahan DPA-SKPD dan Laporan Hasil Koordinasi Penyusunan Dokumen Perubahan DPA-SKPD	caku[an perencanaan dan evaluasi kinerja perangkat daerah	Kab. Takalar, Polombangkeng Utara, Palleko	100 %	1 Dokumen	100 %	3,060,000	PENDAPATAN ASLI DAERAH (PAD)		Persentase Pemenuhan Penunjang Urusan Perangkat Daerah	100 %	3,000,000
7	1	1	02.01	6	Koordinasi dan Penyusunan Laporan Capaian Kinerja dan Ikhtisar Realisasi Kinerja SKPD	Persentase Pemenuhan Penunjang Urusan Perangkat Daerah	Jumlah Laporan Capaian Kinerja dan Ikhtisar Realisasi Kinerja SKPD dan Laporan Hasil Koordinasi Penyusunan Laporan Capaian Kinerja dan Ikhtisar Realisasi Kinerja SKPD	caku[an perencanaan dan evaluasi kinerja perangkat daerah	Kab. Takalar, Polombangkeng Utara, Semua Kelurahan	100 %	4 Laporan	100 %	3,060,000	PENDAPATAN ASLI DAERAH (PAD)		Persentase Pemenuhan Penunjang Urusan Perangkat Daerah	100 %	3,000,000

Kode					Urusan/ Bidang Urusan/ Program/ Kegiatan/ Sub Kegiatan	Indikator Kinerja			Rencana Tahun 2023						Catatan Penting	Prakiraan Maju Rencana Tahun 2024		
						Capaian Program	Keluaran Sub Kegiatan	Hasil Kegiatan	Lokasi Output Kegiatan	Target Capaian Kinerja			Pagu Indikatif (Rp.)	Sumber Dana		Target Capaian Kinerja		Kebutuhan Dana/ Pagu Indikatif (Rp.)
										Program	Keluaran Sub Kegiatan	Hasil Kegiatan				Tolok Ukur	Target	
7	**01**	**001**	**02.02**		**Administrasi Keuangan Perangkat Daerah**								**8,001,475,844**					**8,001,354,872**
7	1	1	02.02	1	Penyediaan Gaji dan Tunjangan ASN	Persentase Pemenuhan Penunjang Urusan Perangkat Daerah	Jumlah Orang yang Menerima Gaji dan Tunjangan ASN	cakupan pelaporan capaian kinerja dan keuangan yang baik	Kab. Takalar, Polombangkeng Utara, Semua Kelurahan	100 %	80 Orang/bulan	100 %	7,995,355,844	Dana Transfer Umum-Dana Alokasi Umum		Persentase Pemenuhan Penunjang Urusan Perangkat Daerah	100 %	7,995,354,872
7	1	1	02.02	5	Koordinasi dan Penyusunan Laporan Keuangan Akhir Tahun SKPD	Persentase Pemenuhan Penunjang Urusan Perangkat Daerah	Jumlah Laporan Keuangan Akhir Tahun SKPD dan Laporan Hasil Koordinasi Penyusunan Laporan Keuangan Akhir Tahun SKPD	cakupan pelaporan capaian kinerja dan keuangan yang baik	Kab. Takalar, Polombangkeng Utara, Semua Kelurahan	100 %	1 Laporan	100 %	3,060,000	PENDAPATAN ASLI DAERAH (PAD)		Persentase Pemenuhan Penunjang Urusan Perangkat Daerah	100 %	3,000,000
7	1	1	02.02	7	Koordinasi dan Penyusunan Laporan Keuangan Bulanan/ Triwulanan/ Semesteran SKPD	Persentase Pemenuhan Penunjang Urusan Perangkat Daerah	Jumlah Laporan Keuangan Bulanan/ Triwulanan/ Semesteran SKPD dan Laporan Koordinasi Penyusunan Laporan Keuangan Bulanan/Triwulanan/Semesteran SKPD	cakupan pelaporan capaian kinerja dan keuangan yang baik	Kab. Takalar, Polombangkeng Utara, Semua Kelurahan	100 %	1 Laporan	100 %	3,060,000	PENDAPATAN ASLI DAERAH (PAD)		Persentase Pemenuhan Penunjang Urusan Perangkat Daerah	100 %	3,000,000
7	**01**	**001**	**02.03**		**Administrasi Barang Milik Daerah pada Perangkat Daerah**								**2,040,000**					**6,000,000**
7	1	1	02.03	1	Penyusunan Perencanaan Kebutuhan Barang Milik Daerah SKPD	Persentase Pemenuhan Penunjang Urusan Perangkat Daerah	Jumlah Rencana Kebutuhan Barang Milik Daerah SKPD	persentase administrasi barang milik daerah yang baik	Kab. Takalar, Polombangkeng Utara, Semua Kelurahan	100 %	1 Dokumen	100 %	1,020,000	PENDAPATAN ASLI DAERAH (PAD)		Persentase Pemenuhan Penunjang Urusan Perangkat Daerah	100 %	3,000,000
7	1	1	02.03	5	Rekonsiliasi dan Penyusunan Laporan Barang Milik Daerah pada SKPD	Persentase Pemenuhan Penunjang Urusan Perangkat Daerah	Jumlah Laporan Rekonsiliasi dan Penyusunan Laporan Barang Milik Daerah pada SKPD	persentase administrasi barang milik daerah yang baik	Kab. Takalar, Polombangkeng Utara, Semua Kelurahan	100 %	4 Laporan	100 %	1,020,000	PENDAPATAN ASLI DAERAH (PAD)		Persentase Pemenuhan Penunjang Urusan Perangkat Daerah	100 %	3,000,000
7	**01**	**001**	**02.06**		**Administrasi Umum Perangkat Daerah**								**547,934,100**					**426,615,000**
7	1	1	02.06	1	Penyediaan Komponen Instalasi Listrik/Penerangan Bangunan Kantor	Persentase Pemenuhan Penunjang Urusan Perangkat Daerah	Jumlah Paket Komponen Instalasi Listrik/Penerangan Bangunan Kantor yang Disediakan	cakupan layanan administrasi perkantoran	Kab. Takalar, Polombangkeng Utara, Semua Kelurahan	100 %	7 Paket	100 %	11,028,500	PENDAPATAN ASLI DAERAH (PAD)		Persentase Pemenuhan Penunjang Urusan Perangkat Daerah	100 %	15,000,000
7	1	1	02.06	2	Penyediaan Peralatan dan Perlengkapan Kantor	Persentase Pemenuhan Penunjang	Jumlah Paket Peralatan dan Perlengkapan Kantor yang Disediakan	cakupan layanan administrasi perkantoran	Kab. Takalar, Polombangkeng	100 %	12 Paket	100 %	305,404,600	PENDAPATAN ASLI DAERAH (PAD)		Persentase Pemenuhan Penunjang	100 %	324,600,000

Kode					Urusan/ Bidang Urusan/ Program/ Kegiatan/ Sub Kegiatan	Indikator Kinerja			Rencana Tahun 2023						Catatan Penting	Prakiraan Maju Rencana Tahun 2024		
						Capaian Program	Keluaran Sub Kegiatan	Hasil Kegiatan	Lokasi Output Kegiatan	Target Capaian Kinerja			Pagu Indikatif (Rp.)	Sumber Dana		Target Capaian Kinerja		Kebutuhan Dana/ Pagu Indikatif (Rp.)
										Program	Keluaran Sub Kegiatan	Hasil Kegiatan				Tolok Ukur	Target	
						Urusan Perangkat Daerah			Utara, Semua Kelurahan							Urusan Perangkat Daerah		
7	1	1	02.06	5	Penyediaan Barang Cetakan dan Penggandaan	Persentase Pemenuhan Penunjang Urusan Perangkat Daerah	Jumlah Paket Barang Cetakan dan Penggandaan yang Disediakan	cakupan layanan administrasi perkantoran	Kab. Takalar, Polombangkeng Utara, Semua Kelurahan	100 %	4 Paket	100 %	13,596,000	PENDAPATAN ASLI DAERAH (PAD)		Persentase Pemenuhan Penunjang Urusan Perangkat Daerah	100 %	20,000,000
7	1	1	02.06	8	Fasilitasi Kunjungan Tamu	Persentase Pemenuhan Penunjang Urusan Perangkat Daerah	Jumlah Laporan Fasilitasi Kunjungan Tamu	cakupan layanan administrasi perkantoran	Kab. Takalar, Polombangkeng Utara, Semua Kelurahan	100 %	96 Laporan	100 %	16,725,000	PENDAPATAN ASLI DAERAH (PAD)		Persentase Pemenuhan Penunjang Urusan Perangkat Daerah	100 %	26,015,000
7	1	1	02.06	9	Penyelenggaraan Rapat Koordinasi dan Konsultasi SKPD	Persentase Pemenuhan Penunjang Urusan Perangkat Daerah	Jumlah Laporan Penyelenggaraan Rapat Koordinasi dan Konsultasi SKPD	cakupan layanan administrasi perkantoran	Kab. Takalar, Polombangkeng Utara, Semua Kelurahan	100 %	90 Laporan	100 %	201,180,000	PENDAPATAN ASLI DAERAH (PAD)		Persentase Pemenuhan Penunjang Urusan Perangkat Daerah	100 %	25,000,000
7	**01**	**001**	**02.08**		**Penyediaan Jasa Penunjang Urusan Pemerintahan Daerah**								**339,849,992**					**517,085,120**
7	1	1	02.08	2	Penyediaan Jasa Komunikasi, Sumber Daya Air dan Listrik	Persentase Pemenuhan Penunjang Urusan Perangkat Daerah	Jumlah Laporan Penyediaan Jasa Komunikasi, Sumber Daya Air dan Listrik yang Disediakan	persentase penunjang urusan pemerintahan daerah yang disediakan	Kab. Takalar, Polombangkeng Utara, Semua Kelurahan	100 %	96 Laporan	100 %	50,249,992	Dana Transfer Umum-Dana Alokasi Umum		Persentase Pemenuhan Penunjang Urusan Perangkat Daerah	100 %	65,685,120
7	1	1	02.08	3	Penyediaan Jasa Peralatan dan Perlengkapan Kantor	Persentase Pemenuhan Penunjang Urusan Perangkat Daerah	Jumlah Laporan Penyediaan Jasa Peralatan dan Perlengkapan Kantor yang Disediakan	persentase penunjang urusan pemerintahan daerah yang disediakan	Kab. Takalar, Polombangkeng Utara, Semua Kelurahan	100 %	8 Laporan	100 %	20,800,000	PENDAPATAN ASLI DAERAH (PAD)		Persentase Pemenuhan Penunjang Urusan Perangkat Daerah	100 %	20,000,000
7	1	1	02.08	4	Penyediaan Jasa Pelayanan Umum Kantor	Persentase Pemenuhan Penunjang Urusan Perangkat Daerah	Jumlah Laporan Penyediaan Jasa Pelayanan Umum Kantor yang Disediakan	persentase penunjang urusan pemerintahan daerah yang disediakan	Kab. Takalar, Polombangkeng Utara, Semua Kelurahan	100 %	83 Laporan	100 %	268,800,000	PENDAPATAN ASLI DAERAH (PAD)		Persentase Pemenuhan Penunjang Urusan Perangkat Daerah	100 %	431,400,000
7	**01**	**001**	**02.09**		**Pemeliharaan Barang Milik Daerah Penunjang Urusan Pemerintahan Daerah**								**198,639,060**					**60,000,000**

Kode					Urusan/ Bidang Urusan/ Program/ Kegiatan/ Sub Kegiatan	Indikator Kinerja			Rencana Tahun 2023						Catatan Penting	Prakiraan Maju Rencana Tahun 2024		
						Capaian Program	Keluaran Sub Kegiatan	Hasil Kegiatan	Lokasi Output Kegiatan	Target Capaian Kinerja			Pagu Indikatif (Rp.)	Sumber Dana		Target Capaian Kinerja		Kebutuhan Dana/ Pagu Indikatif (Rp.)
										Program	Keluaran Sub Kegiatan	Hasil Kegiatan				Tolok Ukur	Target	
7	1	1	02.09	1	Penyediaan Jasa Pemeliharaan, Biaya Pemeliharaan, dan Pajak Kendaraan Perorangan Dinas atau Kendaraan Dinas Jabatan	Persentase Pemenuhan Penunjang Urusan Perangkat Daerah	Jumlah Kendaraan Perorangan Dinas atau Kendaraan Dinas Jabatan yang Dipelihara dan dibayarkan Pajaknya	persentase barang milik daerah penunjang urusan pemerintahan daerah	Kab. Takalar, Polombangkeng Utara, Semua Kelurahan	100 %	3 Unit	100 %	34,530,000	PENDAPATAN ASLI DAERAH (PAD)		Persentase Pemenuhan Penunjang Urusan Perangkat Daerah	100 %	30,000,000
7	1	1	02.09	9	Pemeliharaan/Rehabilitasi Gedung Kantor dan Bangunan Lainnya	Persentase Pemenuhan Penunjang Urusan Perangkat Daerah	Jumlah Gedung Kantor dan Bangunan Lainnya yang Dipelihara/Direhabilitasi	persentase barang milik daerah penunjang urusan pemerintahan daerah	Kab. Takalar, Polombangkeng Utara, Semua Kelurahan	100 %	2 Unit	100 %	164,109,060	PENDAPATAN ASLI DAERAH (PAD)		Persentase Pemenuhan Penunjang Urusan Perangkat Daerah	100 %	30,000,000
7	1	2			PROGRAM PENYELENGGARAAN PEMERINTAHAN DAN PELAYANAN PUBLIK								28,090,000					16,000,000
7	**01**	**002**	**02.01**		**Koordinasi Penyelenggaraan Kegiatan Pemerintahan di Tingkat Kecamatan**								**7,500,000**					**5,000,000**
7	1	2	02.01	2	Peningkatan Efektifitas Kegiatan Pemerintahan di Tingkat Kecamatan	Persentase sarana prasarana kecamatan dan kelurahan dalam kondisi baik	Jumlah Dokumen Peningkatan Efektifitas Kegiatan Pemerintahan di Tingkat Kecamatan	persentase efektifitas kegiatan pemerintahan ditingkat kecamatan	Kab. Takalar, Polombangkeng Utara, Semua Kelurahan	100 %	1 Dokumen	100 %	7,500,000	PENDAPATAN ASLI DAERAH (PAD)		Persentase sarana prasarana kecamatan dan kelurahan dalam kondisi baik	100 %	5,000,000
7	**01**	**002**	**02.02**		**Penyelenggaraan Urusan Pemerintahan yang Tidak Dilaksanakan oleh Unit Kerja Perangkat Daerah yang Ada di Kecamatan**								**17,190,000**					**8,000,000**
7	1	2	02.02	1	Perencanaan Kegiatan Pelayanan kepada Masyarakat di Kecamatan	Persentase sarana prasarana kecamatan dan kelurahan dalam kondisi baik	Jumlah Dokumen Perencanaan Kegiatan Pelayanan kepada Masyarakat di Kecamatan	persentase pemenuhan pelayanan kepada masyarakat di kecamatan	Kab. Takalar, Polombangkeng Utara, Semua Kelurahan	100 %	1 Dokumen	100 %	7,190,000	PENDAPATAN ASLI DAERAH (PAD)		Persentase sarana prasarana kecamatan dan kelurahan dalam kondisi baik	100 %	5,000,000
7	1	2	02.02	2	Fasilitasi Percepatan Pencapaian Standar Pelayanan Minimal di Wilayah Kecamatan	Persentase sarana prasarana kecamatan dan kelurahan dalam kondisi baik	Jumlah Laporan Fasilitasi Percepatan Pencapaian Standar Pelayanan Minimal di Wilayah Kecamatan	persentase pemenuhan pelayanan kepada masyarakat di kecamatan	Kab. Takalar, Polombangkeng Utara, Semua Kelurahan	100 %	12 Laporan	100 %	10,000,000	PENDAPATAN ASLI DAERAH (PAD)		Persentase sarana prasarana kecamatan dan kelurahan dalam kondisi baik	100 %	3,000,000
7	**01**	**002**	**02.04**		**Pelaksanaan Urusan Pemerintahan yang Dilimpahkan kepada Camat**								**3,400,000**					**3,000,000**
7	1	2	02.04	1	Pelaksanaan Urusan Pemerintahan yang Terkait	Persentase sarana prasarana	Jumlah Dokumen Non Perizinan Usaha yang Dilaksanakan	persentase pelayanan non perizinana yang	Kab. Takalar, Polombangkeng	100 %	50 Dokumen	100 %	3,400,000	PENDAPATAN ASLI DAERAH (PAD)		Persentase sarana prasarana	100 %	3,000,000

Kode					Urusan/ Bidang Urusan/ Program/ Kegiatan/ Sub Kegiatan	Indikator Kinerja			Rencana Tahun 2023						Catatan Penting	Prakiraan Maju Rencana Tahun 2024		
						Capaian Program	Keluaran Sub Kegiatan	Hasil Kegiatan	Lokasi Output Kegiatan	Target Capaian Kinerja			Pagu Indikatif (Rp.)	Sumber Dana		Target Capaian Kinerja		Kebutuhan Dana/ Pagu Indikatif (Rp.)
										Program	Keluaran Sub Kegiatan	Hasil Kegiatan				Tolok Ukur	Target	
					dengan Pelayanan Perizinan Non Usaha	kecamatan dan kelurahan dalam kondisi baik		dilaksanakan oleh kecamatan	Utara, Semua Kelurahan							kecamatan dan kelurahan dalam kondisi baik		
7	1	3			PROGRAM PEMBERDAYAAN MASYARAKAT DESA DAN KELURAHAN								17,150,000					70,000,000
7	**01**	**003**	**02.03**		**Pemberdayaan Lembaga Kemasyarakatan Tingkat Kecamatan**								**17,150,000**					**70,000,000**
7	1	3	02.03	1	Penyelenggaraan Lembaga Kemasyarakatan	Persentase keterlibatan masyarakat dalam kegiatan pembangunan	Jumlah Lembaga Kemasyarakatan yang Diselenggarakan	persentase pelaksanaan kegiatan lembaga kemasyarakatan yang aktif dan usaha ekonomi masyarakat yang berkembang	Kab. Takalar, Polombangkeng Utara, Semua Kelurahan	85 %	18 Lembaga Kemasyarakatan	100 %	17,150,000	PENDAPATAN ASLI DAERAH (PAD)		Persentase keterlibatan masyarakat dalam kegiatan pembangunan	85 %	70,000,000
7	1	4			PROGRAM KOORDINASI KETENTRAMAN DAN KETERTIBAN UMUM								2,890,000					3,000,000
7	**01**	**004**	**07.03**		**Koordinasi Upaya Penyelenggaraan Ketenteraman dan Ketertiban Umum**								**2,890,000**					**3,000,000**
7	1	4	07.03	1	Sinergitas dengan Kepolisian Negara Republik Indonesia, Tentara Nasional Indonesia dan Instansi Vertikal di Wilayah Kecamatan	Jumlah pelanggaran Perda dan Perbup di Kecamatan	Jumlah Laporan Hasil Sinergitas dengan Kepolisian Negara Republik Indonesia, Tentara Nasional Indonesia dan Instansi Vertikal di Wilayah Kecamatan	pelanggaran perda dan perbup di kecamatan	Kab. Takalar, Polombangkeng Utara, Semua Kelurahan	1 Kasus	1 Laporan	1 kasus	2,890,000	PENDAPATAN ASLI DAERAH (PAD)		Jumlah pelanggaran Perda dan Perbup di Kecamatan	1 Kasus	3,000,000
7	1	6			PROGRAM PEMBINAAN DAN PENGAWASAN PEMERINTAHAN DESA								9,010,000					9,000,000
7	**01**	**006**	**02.01**		**Fasilitasi, Rekomendasi dan Koordinasi Pembinaan dan Pengawasan Pemerintahan Desa**								**9,010,000**					**9,000,000**
7	1	6	02.01	1	Fasilitasi Penyusunan Peraturan Desa dan Peraturan Kepala Desa	Persentase laporan keuangan desa yang selesai tepat waktu	Jumlah Dokumen yang Difasilitasi dalam rangka Penyusunan Peraturan Desa dan Peraturan Kepala Desa	persentase peraturan desa dan peraturan kepala desa yang disusun	Kab. Takalar, Polombangkeng Utara, Semua Kelurahan	100 %	11 Dokumen	100 %	3,910,000	PENDAPATAN ASLI DAERAH (PAD)		Persentase laporan keuangan desa yang selesai tepat waktu	100 %	3,000,000
7	1	6	02.01	3	Fasilitasi Pengelolaan Keuangan Desa dan Pendayagunaan Aset Desa	Persentase laporan keuangan desa yang selesai tepat waktu	Jumlah Dokumen yang Difasilitasi dalam rangka Pengelolaan Keuangan Desa dan Pendayagunaan Aset Desa	persentase peraturan desa dan peraturan kepala desa yang disusun	Kab. Takalar, Polombangkeng Utara, Semua Kelurahan	100 %	11 Dokumen	100 %	3,060,000	PENDAPATAN ASLI DAERAH (PAD)		Persentase laporan keuangan desa yang selesai tepat waktu	100 %	3,000,000
7	1	6	02.01	17	Koordinasi Pendampingan Desa di Wilayahnya	Persentase laporan keuangan desa yang selesai tepat waktu	Jumlah Laporan Hasil Koordinasi Pendampingan Desa di Wilayahnya	persentase peraturan desa dan peraturan kepala desa yang disusun	Kab. Takalar, Polombangkeng Utara, Semua Kelurahan	100 %	11 Laporan	100 %	2,040,000	PENDAPATAN ASLI DAERAH (PAD)		Persentase laporan keuangan desa yang selesai tepat waktu	100 %	3,000,000
TOTAL													9,165,438,996					9,127,054,992

5.2.2.28 Kecamatan Tanakeke

Kode					Urusan/ Bidang Urusan/ Program/ Kegiatan/ Sub Kegiatan	Indikator Kinerja			Rencana Tahun 2023						Catatan Penting	Prakiraan Maju Rencana Tahun 2024		
						Capaian Program	Keluaran Sub Kegiatan	Hasil Kegiatan	Lokasi Output Kegiatan	Target Capaian Kinerja			Pagu Indikatif (Rp.)	Sumber Dana		Target Capaian Kinerja		Kebutuhan Dana/
										Program	Keluaran Sub Kegiatan	Hasil Kegiatan				Tolok Ukur	Target	Pagu Indikatif (Rp.)
7					UNSUR KEWILAYAHAN													
7	1				KECAMATAN								1,919,859,900					4,985,914,300
7	1	1			PROGRAM PENUNJANG URUSAN PEMERINTAHAN DAERAH KABUPATEN/KOTA								1,837,506,100					4,795,914,300
7	**01**	**001**	**02.01**		**Perencanaan, Penganggaran, dan Evaluasi Kinerja Perangkat Daerah**								**20,608,600**					**15,707,500**
7	1	1	02.01	1	Penyusunan Dokumen Perencanaan Perangkat Daerah	Persentase Pemenuhan Penunjang Urusan Perangkat Daerah	Jumlah Dokumen Perencanaan Perangkat Daerah	cakupan perencanaan, penganggaran dan evaluasi kinerja	Kab. Takalar, Kepulauan Tanakeke, Semua Kelurahan	100 %	2 Dokumen	100 %	6,157,800	Dana Transfer Umum-Dana Alokasi Umum		Persentase Pemenuhan Penunjang Urusan Perangkat Daerah	100 %	0
						Persentase Pemenuhan Penunjang Urusan Perangkat Daerah				93 %						Persentase Pemenuhan Penunjang Urusan Perangkat Daerah	93 %	
7	1	1	02.01	2	Koordinasi dan Penyusunan Dokumen RKA-SKPD	Persentase Pemenuhan Penunjang Urusan Perangkat Daerah	Jumlah Dokumen RKA-SKPD dan Laporan Hasil Koordinasi Penyusunan Dokumen RKA-SKPD	cakupan perencanaan, penganggaran dan evaluasi kinerja	Kab. Takalar, Kepulauan Tanakeke, Semua Kelurahan	100 %	2 Dokumen	100 %	2,488,000	Dana Transfer Umum-Dana Alokasi Umum		Persentase Pemenuhan Penunjang Urusan Perangkat Daerah	100 %	5,665,000
						Persentase Pemenuhan Penunjang Urusan Perangkat Daerah				93 %						Persentase Pemenuhan Penunjang Urusan Perangkat Daerah	93 %	
7	1	1	02.01	3	Koordinasi dan Penyusunan Dokumen Perubahan RKA-SKPD	Persentase Pemenuhan Penunjang Urusan Perangkat Daerah	Jumlah Dokumen Perubahan RKA-SKPD dan Laporan Hasil Koordinasi Penyusunan Dokumen Perubahan RKA-SKPD	cakupan perencanaan, penganggaran dan evaluasi kinerja	Kab. Takalar, Kepulauan Tanakeke, Semua Kelurahan	100 %	10 Dokumen	100 %	4,290,000	Dana Transfer Umum-Dana Alokasi Umum		Persentase Pemenuhan Penunjang Urusan Perangkat Daerah	100 %	2,575,000
						Persentase Pemenuhan Penunjang Urusan Perangkat Daerah				93 %						Persentase Pemenuhan Penunjang Urusan Perangkat Daerah	93 %	

Kode					Urusan/ Bidang Urusan/ Program/ Kegiatan/ Sub Kegiatan	Indikator Kinerja			Rencana Tahun 2023						Catatan Penting	Prakiraan Maju Rencana Tahun 2024		
						Capaian Program	Keluaran Sub Kegiatan	Hasil Kegiatan	Lokasi Output Kegiatan	Target Capaian Kinerja			Pagu Indikatif (Rp.)	Sumber Dana		Target Capaian Kinerja		Kebutuhan Dana/
										Program	Keluaran Sub Kegiatan	Hasil Kegiatan				Tolok Ukur	Target	Pagu Indikatif (Rp.)
7	1	1	02.01	4	Koordinasi dan Penyusunan DPA-SKPD	Persentase Pemenuhan Penunjang Urusan Perangkat Daerah	Jumlah Dokumen DPA-SKPD dan Laporan Hasil Koordinasi Penyusunan Dokumen DPA-SKPD	cakupan perencanaan, penganggaran dan evaluasi kinerja	Kab. Takalar, Kepulauan Tanakeke, Semua Kelurahan	100 %	1 Dokumen	100 %	2,499,400	PENDAPATAN ASLI DAERAH (PAD)		Persentase Pemenuhan Penunjang Urusan Perangkat Daerah	100 %	2,575,000
						Persentase Pemenuhan Penunjang Urusan Perangkat Daerah				93 %				Dana Transfer Umum-Dana Alokasi Umum		Persentase Pemenuhan Penunjang Urusan Perangkat Daerah	93 %	
7	1	1	02.01	5	Koordinasi dan Penyusunan Perubahan DPA- SKPD	Persentase Pemenuhan Penunjang Urusan Perangkat Daerah	Jumlah Dokumen Perubahan DPA-SKPD dan Laporan Hasil Koordinasi Penyusunan Dokumen Perubahan DPA-SKPD	cakupan perencanaan, penganggaran dan evaluasi kinerja	Kab. Takalar, Kepulauan Tanakeke, Semua Kelurahan	100 %	1 Dokumen	100 %	2,999,800	Dana Transfer Umum-Dana Alokasi Umum		Persentase Pemenuhan Penunjang Urusan Perangkat Daerah	100 %	3,090,000
						Persentase Pemenuhan Penunjang Urusan Perangkat Daerah				93 %						Persentase Pemenuhan Penunjang Urusan Perangkat Daerah	93 %	
7	1	1	02.01	6	Koordinasi dan Penyusunan Laporan Capaian Kinerja dan Ikhtisar Realisasi Kinerja SKPD	Persentase Pemenuhan Penunjang Urusan Perangkat Daerah	Jumlah Laporan Capaian Kinerja dan Ikhtisar Realisasi Kinerja SKPD dan Laporan Hasil Koordinasi Penyusunan Laporan Capaian Kinerja dan Ikhtisar Realisasi Kinerja SKPD	cakupan perencanaan, penganggaran dan evaluasi kinerja	Kab. Takalar, Kepulauan Tanakeke, Semua Kelurahan	100 %	2 Laporan	100 %	2,173,600	Dana Transfer Umum-Dana Alokasi Umum		Persentase Pemenuhan Penunjang Urusan Perangkat Daerah	100 %	1,802,500
						Persentase Pemenuhan Penunjang Urusan Perangkat Daerah				93 %						Persentase Pemenuhan Penunjang Urusan Perangkat Daerah	93 %	
7	**01**	**001**	**02.02**		**Administrasi Keuangan Perangkat Daerah**								**1,748,640,600**					**1,605,241,300**

Kode					Urusan/ Bidang Urusan/ Program/ Kegiatan/ Sub Kegiatan	Indikator Kinerja			Rencana Tahun 2023						Catatan Penting	Prakiraan Maju Rencana Tahun 2024		
						Capaian Program	Keluaran Sub Kegiatan	Hasil Kegiatan	Lokasi Output Kegiatan	Target Capaian Kinerja			Pagu Indikatif (Rp.)	Sumber Dana		Target Capaian Kinerja		Kebutuhan Dana/
										Program	Keluaran Sub Kegiatan	Hasil Kegiatan				Tolok Ukur	Target	Pagu Indikatif (Rp.)
7	1	1	02.02	1	Penyediaan Gaji dan Tunjangan ASN	Persentase Pemenuhan Penunjang Urusan Perangkat Daerah	Jumlah Orang yang Menerima Gaji dan Tunjangan ASN	cakupan administrasi keuangan perangkat daerah	Kab. Takalar, Kepulauan Tanakeke, Semua Kelurahan	100 %	11 Orang/bulan	100 %	1,744,884,000	Dana Transfer Umum-Dana Alokasi Umum		Persentase Pemenuhan Penunjang Urusan Perangkat Daerah	100 %	1,155,213,700
						Persentase Pemenuhan Penunjang Urusan Perangkat Daerah				93 %						Persentase Pemenuhan Penunjang Urusan Perangkat Daerah	93 %	
7	1	1	02.02	3	Pelaksanaan Penatausahaan dan Pengujian/Verifikasi Keuangan SKPD	Persentase Pemenuhan Penunjang Urusan Perangkat Daerah	Jumlah Dokumen Penatausahaan dan Pengujian/Verifikasi Keuangan SKPD	cakupan administrasi keuangan perangkat daerah	Kab. Takalar, Kepulauan Tanakeke, Semua Kelurahan	100 %	5 Dokumen	100 %	2,321,200	Dana Transfer Umum-Dana Alokasi Umum		Persentase Pemenuhan Penunjang Urusan Perangkat Daerah	100 %	2,575,000
						Persentase Pemenuhan Penunjang Urusan Perangkat Daerah				93 %						Persentase Pemenuhan Penunjang Urusan Perangkat Daerah	93 %	
7	1	1	02.02	4	Koordinasi dan Pelaksanaan Akuntansi SKPD	Persentase Pemenuhan Penunjang Urusan Perangkat Daerah	Jumlah Dokumen Koordinasi dan Pelaksanaan Akuntansi SKPD	cakupan administrasi keuangan perangkat daerah	Kab. Takalar, Kepulauan Tanakeke, Semua Kelurahan	100 %	5 Dokumen	100 %	1,435,400	Dana Transfer Umum-Dana Alokasi Umum		Persentase Pemenuhan Penunjang Urusan Perangkat Daerah	100 %	4,120,000
						Persentase Pemenuhan Penunjang Urusan Perangkat Daerah				93 %				Dana Transfer Umum-Dana Alokasi Umum		Persentase Pemenuhan Penunjang Urusan Perangkat Daerah	93 %	
7	**01**	**001**	**02.05**		**Administrasi Kepegawaian Perangkat Daerah**								**11,718,000**					**33,063,500**
7	1	1	02.05	5	Monitoring, Evaluasi, dan Penilaian Kinerja Pegawai	Persentase Pemenuhan Penunjang Urusan	Jumlah Dokumen Monitoring, Evaluasi, dan Penilaian Kinerja Pegawai	presentase pemenuhan penunjang urusan	Kab. Takalar, Kepulauan Tanakeke, Semua Kelurahan	100 %	1 Dokumen	100 %	4,200,000	Dana Transfer Umum-Dana Alokasi Umum		Persentase Pemenuhan Penunjang Urusan	100 %	2,575,000

Kode					Urusan/ Bidang Urusan/ Program/ Kegiatan/ Sub Kegiatan	Indikator Kinerja			Rencana Tahun 2023						Catatan Penting	Prakiraan Maju Rencana Tahun 2024		
						Capaian Program	Keluaran Sub Kegiatan	Hasil Kegiatan	Lokasi Output Kegiatan	Target Capaian Kinerja			Pagu Indikatif (Rp.)	Sumber Dana		Target Capaian Kinerja		Kebutuhan Dana/ Pagu Indikatif (Rp.)
										Program	Keluaran Sub Kegiatan	Hasil Kegiatan				Tolok Ukur	Target	
						Perangkat Daerah		perangkat daerah								Perangkat Daerah		
						Persentase Pemenuhan Penunjang Urusan Perangkat Daerah				93 %						Persentase Pemenuhan Penunjang Urusan Perangkat Daerah	93 %	
7	1	1	02.05	9	Pendidikan dan Pelatihan Pegawai Berdasarkan Tugas dan Fungsi	Persentase Pemenuhan Penunjang Urusan Perangkat Daerah	Jumlah Pegawai Berdasarkan Tugas dan Fungsi yang Mengikuti Pendidikan dan Pelatihan	presentase pemenuhan penunjang urusan perangkat daerah	Kab. Takalar, Kepulauan Tanakeke, Semua Kelurahan	100 %	3 Orang	100 %	7,518,000	Dana Transfer Umum-Dana Alokasi Umum		Persentase Pemenuhan Penunjang Urusan Perangkat Daerah	100 %	7,725,000
						Persentase Pemenuhan Penunjang Urusan Perangkat Daerah				93 %						Persentase Pemenuhan Penunjang Urusan Perangkat Daerah	93 %	
7	**01**	**001**	**02.08**		**Penyediaan Jasa Penunjang Urusan Pemerintahan Daerah**								**56,538,900**					**7,158,500**
7	1	1	02.08	1	Penyediaan Jasa Surat Menyurat	Persentase Pemenuhan Penunjang Urusan Perangkat Daerah	Jumlah Laporan Penyediaan Jasa Surat Menyurat	adimistrasi kepegawaian perangkat daerah	Kab. Takalar, Kepulauan Tanakeke, Semua Kelurahan	100 %	1 Laporan	100 %	51,443,200	Dana Transfer Umum-Dana Alokasi Umum		Persentase Pemenuhan Penunjang Urusan Perangkat Daerah	100 %	978,5
						Persentase Pemenuhan Penunjang Urusan Perangkat Daerah				93 %						Persentase Pemenuhan Penunjang Urusan Perangkat Daerah	93 %	
7	1	1	02.08	2	Penyediaan Jasa Komunikasi, Sumber Daya Air dan Listrik	Persentase Pemenuhan Penunjang Urusan Perangkat Daerah	Jumlah Laporan Penyediaan Jasa Komunikasi, Sumber Daya Air dan Listrik yang Disediakan	adimistrasi kepegawaian perangkat daerah	Kab. Takalar, Kepulauan Tanakeke, Semua Kelurahan	100 %	1 Laporan	100 %	5,095,700	Dana Transfer Umum-Dana Alokasi Umum		Persentase Pemenuhan Penunjang Urusan Perangkat Daerah	100 %	6,180,000
						Persentase Pemenuhan Penunjang				93 %						Persentase Pemenuhan Penunjang	93 %	

Kode					Urusan/ Bidang Urusan/ Program/ Kegiatan/ Sub Kegiatan	Indikator Kinerja			Rencana Tahun 2023						Catatan Penting	Prakiraan Maju Rencana Tahun 2024		
						Capaian Program	Keluaran Sub Kegiatan	Hasil Kegiatan	Lokasi Output Kegiatan	Target Capaian Kinerja			Pagu Indikatif (Rp.)	Sumber Dana		Target Capaian Kinerja		Kebutuhan Dana/
										Program	Keluaran Sub Kegiatan	Hasil Kegiatan				Tolok Ukur	Target	Pagu Indikatif (Rp.)
						Urusan Perangkat Daerah										Urusan Perangkat Daerah		
7	1	2			PROGRAM PENYELENGGARAAN PEMERINTAHAN DAN PELAYANAN PUBLIK								30,041,000					47,500,000
7	**01**	**002**	**02.01**		**Koordinasi Penyelenggaraan Kegiatan Pemerintahan di Tingkat Kecamatan**								**10,000,000**					**10,000,000**
7	1	2	02.01	1	Koordinasi/Sinergi Perencanaan dan Pelaksanaan Kegiatan Pemerintahan dengan Perangkat Daerah dan Instansi Vertikal Terkait	Persentase sarana prasarana kecamatan dan kelurahan dalam kondisi baik	Jumlah Laporan Koordinasi/Sinergi Perencanaan dan Pelaksanaan Kegiatan Pemerintahan dengan Perangkat Daerah dan Instansi Vertikal Terkait	koordinasi pemeliharaan sarana dan prasarana pelayanan umum	Kab. Takalar, Kepulauan Tanakeke, Semua Kelurahan	100 %	5 Laporan	100 %	10,000,000	PENDAPATAN ASLI DAERAH (PAD)		Persentase sarana prasarana kecamatan dan kelurahan dalam kondisi baik	100 %	10,000,000
									Kab. Takalar, Kepulauan Tanakeke, Tompotana					Dana Transfer Umum-Dana Alokasi Umum				
														Dana Transfer Umum-Dana Alokasi Umum				
7	**01**	**002**	**02.02**		**Penyelenggaraan Urusan Pemerintahan yang Tidak Dilaksanakan oleh Unit Kerja Perangkat Daerah yang Ada di Kecamatan**								**10,040,000**					**10,000,000**
7	1	2	02.02	2	Fasilitasi Percepatan Pencapaian Standar Pelayanan Minimal di Wilayah Kecamatan		Jumlah Laporan Fasilitasi Percepatan Pencapaian Standar Pelayanan Minimal di Wilayah Kecamatan		Kab. Takalar, Kepulauan Tanakeke, Semua Kelurahan		5 Laporan		10,040,000	Dana Transfer Umum-Dana Alokasi Umum				10,000,000
7	**01**	**002**	**02.03**		**Koordinasi Pemeliharaan Prasarana dan Sarana Pelayanan Umum**								**10,001,000**					**7,500,000**
7	1	2	02.03	1	Koordinasi/Sinergi dengan Perangkat Daerah dan/atau Instansi Vertikal yang Terkait dalam Pemeliharaan Sarana dan Prasarana Pelayanan Umum	Persentase sarana prasarana kecamatan dan kelurahan dalam kondisi baik	Jumlah Dokumen Koordinasi/Sinergi dengan Perangkat Daerah dan/atau Instansi Vertikal yang Terkait dalam Pemeliharaan Sarana dan Prasarana Pelayanan Umum	koordinasi pemeliharaan sarana dan prasarana pelayanan umum	Kab. Takalar, Kepulauan Tanakeke, Semua Kelurahan	100 %	1 Dokumen	100 %	10,001,000	Dana Transfer Umum-Dana Alokasi Umum		Persentase sarana prasarana kecamatan dan kelurahan dalam kondisi baik	100 %	7,500,000
7	1	4			PROGRAM KOORDINASI KETENTRAMAN DAN KETERTIBAN UMUM								30,167,600					50,000,000
7	**01**	**004**	**02.01**		**Koordinasi Upaya Penyelenggaraan Ketenteraman dan Ketertiban Umum**								**30,167,600**					**30,000,000**
7	1	4	02.01	1	Sinergitas dengan Kepolisian Negara Republik Indonesia, Tentara Nasional Indonesia dan Instansi		Jumlah Laporan Hasil Sinergitas dengan Kepolisian Negara Republik Indonesia, Tentara Nasional		Kab. Takalar, Kepulauan Tanakeke, Semua Kelurahan		2 Laporan		20,147,600	Dana Transfer Umum-Dana Alokasi Umum				20,000,000

Kode					Urusan/ Bidang Urusan/ Program/ Kegiatan/ Sub Kegiatan	Indikator Kinerja			Rencana Tahun 2023						Catatan Penting	Prakiraan Maju Rencana Tahun 2024		
						Capaian Program	Keluaran Sub Kegiatan	Hasil Kegiatan	Lokasi Output Kegiatan	Target Capaian Kinerja			Pagu Indikatif (Rp.)	Sumber Dana		Target Capaian Kinerja		Kebutuhan Dana/
										Program	Keluaran Sub Kegiatan	Hasil Kegiatan				Tolok Ukur	Target	Pagu Indikatif (Rp.)
					Vertikal di Wilayah Kecamatan		Indonesia dan Instansi Vertikal di Wilayah Kecamatan											
7	1	4	02.01	2	Harmonisasi Hubungan dengan Tokoh Agama dan Tokoh Masyarakat		Jumlah Laporan Pelaksanaan Harmonisasi Hubungan dengan Tokoh Agama dan Tokoh Masyarakat				1 Laporan		10,020,000	Dana Transfer Umum-Dana Alokasi Umum				10,000,000
7	1	5			PROGRAM PENYELENGGARAAN URUSAN PEMERINTAHAN UMUM								17,545,200					17,500,000
7	**01**	**005**	**02.01**		**Penyelenggaraan Urusan Pemerintahan Umum Sesuai Penugasan Kepala Daerah**								**17,545,200**					**17,500,000**
7	1	5	02.01	2	Fasilitasi, Koordinasi dan Pembinaan (Bimtek, Sosialisasi, Konsultasi) Wawasan Kebangsaan dan Ketahanan Nasional	Persentase urusan pemerintahan umum yang telah dilaksanakan	Jumlah Orang yang Mengikuti Fasilitasi, Koordinasi dan Pembinaan (Bimtek, Sosialisasi, Konsultasi) Wawasan Kebangsaan dan Ketahanan Nasional		Kab. Takalar, Kepulauan Tanakeke, Semua Kelurahan	70 %	1 Orang		10,047,800	Dana Transfer Umum-Dana Alokasi Umum		Persentase urusan pemerintahan umum yang telah dilaksanakan	70 %	10,000,000
7	1	5	02.01	3	Pembinaan Persatuan dan Kesatuan Bangsa	Persentase urusan pemerintahan umum yang telah dilaksanakan	Jumlah Orang yang Mengikuti Pembinaan Persatuan dan Kesatuan Bangsa		Kab. Takalar, Kepulauan Tanakeke, Semua Kelurahan	70 %	5 Orang		7,497,400	Dana Transfer Umum-Dana Alokasi Umum		Persentase urusan pemerintahan umum yang telah dilaksanakan	70 %	7,500,000
7	1	6			PROGRAM PEMBINAAN DAN PENGAWASAN PEMERINTAHAN DESA								4,600,000					50,000,000
7	**01**	**006**	**02.01**		**Fasilitasi, Rekomendasi dan Koordinasi Pembinaan dan Pengawasan Pemerintahan Desa**								**4,600,000**					**50,000,000**
7	1	6	02.01	2	Fasilitasi Administrasi Tata Pemerintahan Desa	Persentase laporan keuangan desa yang selesai tepat waktu	Jumlah Dokumen yang Difasilitasi dalam rangka Administrasi Tata Pemerintahan Desa	fasilitasi rekomendasi dan pembinaan dan pengawasan pemerintahan desa	Kab. Takalar, Kepulauan Tanakeke, Semua Kelurahan	100 %	1 Dokumen	100 %	4,600,000	Dana Transfer Umum-Dana Alokasi Umum		Persentase laporan keuangan desa yang selesai tepat waktu	100 %	25,000,000
TOTAL													1,919,859,900					4,985,914,300

5.2.2.29 Kecamatan Polongbangkeng Selatan

Kode					Urusan/ Bidang Urusan/ Program/ Kegiatan/ Sub Kegiatan	Indikator Kinerja			Rencana Tahun 2023						Catatan Penting	Prakiraan Maju Rencana Tahun 2024		
						Capaian Program	Keluaran Sub Kegiatan	Hasil Kegiatan	Lokasi Output Kegiatan	Target Capaian Kinerja			Pagu Indikatif (Rp.)	Sumber Dana		Target Capaian Kinerja		Kebutuhan Dana/ Pagu Indikatif (Rp.)
										Program	Keluaran Sub Kegiatan	Hasil Kegiatan				Tolok Ukur	Target	
7					UNSUR KEWILAYAHAN													
7	1				KECAMATAN								6,441,215,108					6,462,965,400
7	1	1			PROGRAM PENUNJANG URUSAN PEMERINTAHAN DAERAH KABUPATEN/KOTA								6,256,173,308					6,361,465,400
7	**01**	**001**	**02.01**		**Perencanaan, Penganggaran, dan Evaluasi Kinerja Perangkat Daerah**								**14,693,000**					**14,000,000**
7	1	1	02.01	1	Penyusunan Dokumen Perencanaan Perangkat Daerah	Persentase Pemenuhan Penunjang Urusan Perangkat Daerah	Jumlah Dokumen Perencanaan Perangkat Daerah	Persentase perencanaan, penganggaran dan evaluasi kinerja perangkat daerah	Kab. Takalar, Polombangkeng Selatan, Bulukunyi	100 %	2 Dokumen	100 %	1,796,400	Dana Transfer Umum-Dana Alokasi Umum		Persentase Pemenuhan Penunjang Urusan Perangkat Daerah	100 %	2,000,000
						Persentase Pemenuhan Penunjang Urusan Perangkat Daerah				93 %						Persentase Pemenuhan Penunjang Urusan Perangkat Daerah	93 %	
7	1	1	02.01	2	Koordinasi dan Penyusunan Dokumen RKA-SKPD	Persentase Pemenuhan Penunjang Urusan Perangkat Daerah	Jumlah Dokumen RKA-SKPD dan Laporan Hasil Koordinasi Penyusunan Dokumen RKA-SKPD	Persentase perencanaan, penganggaran dan evaluasi kinerja perangkat daerah	Kab. Takalar, Polombangkeng Selatan, Bulukunyi	100 %	1 Dokumen	100 %	2,500,000	Dana Transfer Umum-Dana Alokasi Umum		Persentase Pemenuhan Penunjang Urusan Perangkat Daerah	100 %	2,000,000
						Persentase Pemenuhan Penunjang Urusan Perangkat Daerah				93 %						Persentase Pemenuhan Penunjang Urusan Perangkat Daerah	93 %	
7	1	1	02.01	3	Koordinasi dan Penyusunan Dokumen Perubahan RKA-SKPD	Persentase Pemenuhan Penunjang Urusan Perangkat Daerah	Jumlah Dokumen Perubahan RKA-SKPD dan Laporan Hasil Koordinasi Penyusunan Dokumen Perubahan RKA-SKPD	Persentase perencanaan, penganggaran dan evaluasi kinerja perangkat daerah	Kab. Takalar, Polombangkeng Selatan, Bulukunyi	100 %	1 Dokumen	100 %	1,896,000	Dana Transfer Umum-Dana Alokasi Umum		Persentase Pemenuhan Penunjang Urusan Perangkat Daerah	100 %	2,000,000
						Persentase Pemenuhan Penunjang Urusan Perangkat Daerah				93 %						Persentase Pemenuhan Penunjang Urusan Perangkat Daerah	93 %	

Kode					Urusan/ Bidang Urusan/ Program/ Kegiatan/ Sub Kegiatan	Indikator Kinerja			Rencana Tahun 2023						Catatan Penting	Prakiraan Maju Rencana Tahun 2024		
						Capaian Program	Keluaran Sub Kegiatan	Hasil Kegiatan	Lokasi Output Kegiatan	Target Capaian Kinerja			Pagu Indikatif (Rp.)	Sumber Dana		Target Capaian Kinerja		Kebutuhan Dana/ Pagu Indikatif (Rp.)
										Program	Keluaran Sub Kegiatan	Hasil Kegiatan				Tolok Ukur	Target	
7	1	1	02.01	4	Koordinasi dan Penyusunan DPA-SKPD	Persentase Pemenuhan Penunjang Urusan Perangkat Daerah	Jumlah Dokumen DPA-SKPD dan Laporan Hasil Koordinasi Penyusunan Dokumen DPA-SKPD	Persentase perencanaan, penganggaran dan evaluasi kinerja perangkat daerah	Kab. Takalar, Polombangkeng Selatan, Bulukunyi	100 %	1 Dokumen	100 %	2,248,800	Dana Transfer Umum-Dana Alokasi Umum		Persentase Pemenuhan Penunjang Urusan Perangkat Daerah	100 %	2,000,000
						Persentase Pemenuhan Penunjang Urusan Perangkat Daerah				93 %						Persentase Pemenuhan Penunjang Urusan Perangkat Daerah	93 %	
7	1	1	02.01	5	Koordinasi dan Penyusunan Perubahan DPA- SKPD	Persentase Pemenuhan Penunjang Urusan Perangkat Daerah	Jumlah Dokumen Perubahan DPA-SKPD dan Laporan Hasil Koordinasi Penyusunan Dokumen Perubahan DPA-SKPD	Persentase perencanaan, penganggaran dan evaluasi kinerja perangkat daerah	Kab. Takalar, Polombangkeng Selatan, Bulukunyi	100 %	1 Dokumen	100 %	1,425,000	Dana Transfer Umum-Dana Alokasi Umum		Persentase Pemenuhan Penunjang Urusan Perangkat Daerah	100 %	2,000,000
						Persentase Pemenuhan Penunjang Urusan Perangkat Daerah				93 %						Persentase Pemenuhan Penunjang Urusan Perangkat Daerah	93 %	
7	1	1	02.01	6	Koordinasi dan Penyusunan Laporan Capaian Kinerja dan Ikhtisar Realisasi Kinerja SKPD	Persentase Pemenuhan Penunjang Urusan Perangkat Daerah	Jumlah Laporan Capaian Kinerja dan Ikhtisar Realisasi Kinerja SKPD dan Laporan Hasil Koordinasi Penyusunan Laporan Capaian Kinerja dan Ikhtisar Realisasi Kinerja SKPD	Persentase perencanaan, penganggaran dan evaluasi kinerja perangkat daerah	Kab. Takalar, Polombangkeng Selatan, Bulukunyi	100 %	1 Laporan	100 %	1,971,600	Dana Transfer Umum-Dana Alokasi Umum		Persentase Pemenuhan Penunjang Urusan Perangkat Daerah	100 %	2,000,000
						Persentase Pemenuhan Penunjang Urusan Perangkat Daerah				93 %						Persentase Pemenuhan Penunjang Urusan Perangkat Daerah	93 %	
7	1	1	02.01	7	Evaluasi Kinerja Perangkat Daerah	Persentase Pemenuhan Penunjang Urusan Perangkat Daerah	Jumlah Laporan Evaluasi Kinerja Perangkat Daerah	Persentase perencanaan, penganggaran dan evaluasi kinerja perangkat daerah	Kab. Takalar, Polombangkeng Selatan, Bulukunyi	100 %	1 Laporan	100 %	2,855,200	Dana Transfer Umum-Dana Alokasi Umum		Persentase Pemenuhan Penunjang Urusan Perangkat Daerah	100 %	2,000,000

Kode					Urusan/ Bidang Urusan/ Program/ Kegiatan/ Sub Kegiatan	Indikator Kinerja			Rencana Tahun 2023						Catatan Penting	Prakiraan Maju Rencana Tahun 2024		
						Capaian Program	Keluaran Sub Kegiatan	Hasil Kegiatan	Lokasi Output Kegiatan	Target Capaian Kinerja			Pagu Indikatif (Rp.)	Sumber Dana		Target Capaian Kinerja		Kebutuhan Dana/ Pagu Indikatif (Rp.)
										Program	Keluaran Sub Kegiatan	Hasil Kegiatan				Tolok Ukur	Target	
						Persentase Pemenuhan Penunjang Urusan Perangkat Daerah				93 %						Persentase Pemenuhan Penunjang Urusan Perangkat Daerah	93 %	
7	**01**	**001**	**02.02**		**Administrasi Keuangan Perangkat Daerah**								**5,665,260,460**					**5,663,184,900**
7	1	1	02.02	1	Penyediaan Gaji dan Tunjangan ASN	Persentase Pemenuhan Penunjang Urusan Perangkat Daerah	Jumlah Orang yang Menerima Gaji dan Tunjangan ASN	Persentase pemenuhan administrasi keuangan perangkat daerah	Kab. Takalar, Polombangkeng Selatan, Bulukunyi	100 %	103 Orang/bulan	100 %	5,655,185,060	Dana Transfer Umum-Dana Alokasi Umum		Persentase Pemenuhan Penunjang Urusan Perangkat Daerah	100 %	5,655,184,900
						Persentase Pemenuhan Penunjang Urusan Perangkat Daerah				93 %						Persentase Pemenuhan Penunjang Urusan Perangkat Daerah	93 %	
7	1	1	02.02	2	Penyediaan Administrasi Pelaksanaan Tugas ASN	Persentase Pemenuhan Penunjang Urusan Perangkat Daerah	Jumlah Dokumen Hasil Penyediaan Administrasi Pelaksanaan Tugas ASN	Persentase pemenuhan administrasi keuangan perangkat daerah	Kab. Takalar, Polombangkeng Selatan, Bulukunyi	100 %	1 Dokumen	100 %	2,449,400	Dana Transfer Umum-Dana Alokasi Umum		Persentase Pemenuhan Penunjang Urusan Perangkat Daerah	100 %	2,000,000
						Persentase Pemenuhan Penunjang Urusan Perangkat Daerah				93 %						Persentase Pemenuhan Penunjang Urusan Perangkat Daerah	93 %	
7	1	1	02.02	3	Pelaksanaan Penatausahaan dan Pengujian/Verifikasi Keuangan SKPD	Persentase Pemenuhan Penunjang Urusan Perangkat Daerah	Jumlah Dokumen Penatausahaan dan Pengujian/Verifikasi Keuangan SKPD	Persentase pemenuhan administrasi keuangan perangkat daerah	Kab. Takalar, Polombangkeng Selatan, Bulukunyi	100 %	1 Dokumen	100 %	2,832,000	Dana Transfer Umum-Dana Alokasi Umum		Persentase Pemenuhan Penunjang Urusan Perangkat Daerah	100 %	2,000,000
						Persentase Pemenuhan Penunjang Urusan				93 %						Persentase Pemenuhan Penunjang Urusan	93 %	

Kode					Urusan/ Bidang Urusan/ Program/ Kegiatan/ Sub Kegiatan	Indikator Kinerja			Rencana Tahun 2023						Catatan Penting	Prakiraan Maju Rencana Tahun 2024		
						Capaian Program	Keluaran Sub Kegiatan	Hasil Kegiatan	Lokasi Output Kegiatan	Target Capaian Kinerja			Pagu Indikatif (Rp.)	Sumber Dana		Target Capaian Kinerja		Kebutuhan Dana/ Pagu Indikatif (Rp.)
										Program	Keluaran Sub Kegiatan	Hasil Kegiatan				Tolok Ukur	Target	
						Perangkat Daerah										Perangkat Daerah		
7	1	1	02.02	5	Koordinasi dan Penyusunan Laporan Keuangan Akhir Tahun SKPD	Persentase Pemenuhan Penunjang Urusan Perangkat Daerah	Jumlah Laporan Keuangan Akhir Tahun SKPD dan Laporan Hasil Koordinasi Penyusunan Laporan Keuangan Akhir Tahun SKPD	Persentase pemenuhan administrasi keuangan perangkat daerah		100 %	1 Laporan	100 %	2,102,200	Dana Transfer Umum-Dana Alokasi Umum		Persentase Pemenuhan Penunjang Urusan Perangkat Daerah	100 %	2,000,000
						Persentase Pemenuhan Penunjang Urusan Perangkat Daerah				93 %						Persentase Pemenuhan Penunjang Urusan Perangkat Daerah	93 %	
7	1	1	02.02	7	Koordinasi dan Penyusunan Laporan Keuangan Bulanan/ Triwulanan/ Semesteran SKPD	Persentase Pemenuhan Penunjang Urusan Perangkat Daerah	Jumlah Laporan Keuangan Bulanan/ Triwulanan/ Semesteran SKPD dan Laporan Koordinasi Penyusunan Laporan Keuangan Bulanan/Triwulanan/Semesteran SKPD	Persentase pemenuhan administrasi keuangan perangkat daerah	Kab. Takalar, Polombangkeng Selatan, Bulukunyi	100 %	4 Laporan	100 %	2,691,800	Dana Transfer Umum-Dana Alokasi Umum		Persentase Pemenuhan Penunjang Urusan Perangkat Daerah	100 %	2,000,000
						Persentase Pemenuhan Penunjang Urusan Perangkat Daerah				93 %						Persentase Pemenuhan Penunjang Urusan Perangkat Daerah	93 %	
7	**01**	**001**	**02.03**		**Administrasi Barang Milik Daerah pada Perangkat Daerah**								**12,936,800**					**12,000,000**
7	1	1	02.03	1	Penyusunan Perencanaan Kebutuhan Barang Milik Daerah SKPD	Persentase Pemenuhan Penunjang Urusan Perangkat Daerah	Jumlah Rencana Kebutuhan Barang Milik Daerah SKPD	Persentase sarana dan prasarana kecamatan dan kelurahan dalam kondisi baik	Kab. Takalar, Polombangkeng Selatan, Bulukunyi	100 %	1 Dokumen	100 %	1,875,000	Dana Transfer Umum-Dana Alokasi Umum		Persentase Pemenuhan Penunjang Urusan Perangkat Daerah	100 %	2,000,000
						Persentase Pemenuhan Penunjang Urusan Perangkat Daerah				93 %						Persentase Pemenuhan Penunjang Urusan Perangkat Daerah	93 %	
7	1	1	02.03	2	Pengamanan Barang Milik Daerah SKPD	Persentase Pemenuhan Penunjang	Jumlah Dokumen Pengamanan Barang Milik Daerah SKPD	Persentase sarana dan prasarana	Kab. Takalar, Polombangkeng	100 %	1 Dokumen	100 %	1,875,000	Dana Transfer Umum-		Persentase Pemenuhan Penunjang	100 %	2,000,000

Kode					Urusan/ Bidang Urusan/ Program/ Kegiatan/ Sub Kegiatan	Indikator Kinerja			Rencana Tahun 2023						Catatan Penting	Prakiraan Maju Rencana Tahun 2024		
						Capaian Program	Keluaran Sub Kegiatan	Hasil Kegiatan	Lokasi Output Kegiatan	Target Capaian Kinerja			Pagu Indikatif (Rp.)	Sumber Dana		Target Capaian Kinerja		Kebutuhan Dana/ Pagu Indikatif (Rp.)
										Program	Keluaran Sub Kegiatan	Hasil Kegiatan				Tolok Ukur	Target	
						Urusan Perangkat Daerah		kecamatan dan kelurahan dalam kondisi baik	Selatan, Bulukunyi					Dana Alokasi Umum		Urusan Perangkat Daerah		
						Persentase Pemenuhan Penunjang Urusan Perangkat Daerah				93 %						Persentase Pemenuhan Penunjang Urusan Perangkat Daerah	93 %	
7	1	1	02.03	3	Koordinasi dan Penilaian Barang Milik Daerah SKPD	Persentase Pemenuhan Penunjang Urusan Perangkat Daerah	Jumlah Laporan Hasil Penilaian Barang Milik Daerah dan Hasil Koordinasi Penilaian Barang Milik Daerah SKPD	Persentase sarana dan prasarana kecamatan dan kelurahan dalam kondisi baik	Kab. Takalar, Polombangkeng Selatan, Semua Kelurahan	100 %	1 Laporan	100 %	2,700,000	Dana Transfer Umum-Dana Alokasi Umum		Persentase Pemenuhan Penunjang Urusan Perangkat Daerah	100 %	2,000,000
						Persentase Pemenuhan Penunjang Urusan Perangkat Daerah				93 %						Persentase Pemenuhan Penunjang Urusan Perangkat Daerah	93 %	
7	1	1	02.03	4	Pembinaan, Pengawasan, dan Pengendalian Barang Milik Daerah pada SKPD	Persentase Pemenuhan Penunjang Urusan Perangkat Daerah	Jumlah Laporan Hasil Pembinaan, Pengawasan, dan Pengendalian Barang Milik Daerah pada SKPD	Persentase sarana dan prasarana kecamatan dan kelurahan dalam kondisi baik	Kab. Takalar, Polombangkeng Selatan, Semua Kelurahan	100 %	1 Laporan	100 %	1,875,000	Dana Transfer Umum-Dana Alokasi Umum		Persentase Pemenuhan Penunjang Urusan Perangkat Daerah	100 %	2,000,000
						Persentase Pemenuhan Penunjang Urusan Perangkat Daerah				93 %						Persentase Pemenuhan Penunjang Urusan Perangkat Daerah	93 %	
7	1	1	02.03	5	Rekonsiliasi dan Penyusunan Laporan Barang Milik Daerah pada SKPD	Persentase Pemenuhan Penunjang Urusan Perangkat Daerah	Jumlah Laporan Rekonsiliasi dan Penyusunan Laporan Barang Milik Daerah pada SKPD	Persentase sarana dan prasarana kecamatan dan kelurahan dalam kondisi baik	Kab. Takalar, Polombangkeng Selatan, Bulukunyi	100 %	1 Laporan	100 %	2,304,800	Dana Transfer Umum-Dana Alokasi Umum		Persentase Pemenuhan Penunjang Urusan Perangkat Daerah	100 %	2,000,000
						Persentase Pemenuhan Penunjang				93 %						Persentase Pemenuhan Penunjang	93 %	

Kode					Urusan/ Bidang Urusan/ Program/ Kegiatan/ Sub Kegiatan	Indikator Kinerja			Rencana Tahun 2023						Catatan Penting	Prakiraan Maju Rencana Tahun 2024		
						Capaian Program	Keluaran Sub Kegiatan	Hasil Kegiatan	Lokasi Output Kegiatan	Target Capaian Kinerja			Pagu Indikatif (Rp.)	Sumber Dana		Target Capaian Kinerja		Kebutuhan Dana/ Pagu Indikatif (Rp.)
										Program	Keluaran Sub Kegiatan	Hasil Kegiatan				Tolok Ukur	Target	
						Urusan Perangkat Daerah										Urusan Perangkat Daerah		
7	1	1	02.03	7	Pemanfaatan Barang Milik Daerah SKPD	Persentase Pemenuhan Penunjang Urusan Perangkat Daerah	Jumlah Dokumen Hasil Pemanfaatan Barang Milik Daerah SKPD	Persentase sarana dan prasarana kecamatan dan kelurahan dalam kondisi baik	Kab. Takalar, Polombangkeng Selatan, Bulukunyi	100 %	1 Dokumen	100 %	2,307,000	Dana Transfer Umum-Dana Alokasi Umum		Persentase Pemenuhan Penunjang Urusan Perangkat Daerah	100 %	2,000,000
						Persentase Pemenuhan Penunjang Urusan Perangkat Daerah				93 %						Persentase Pemenuhan Penunjang Urusan Perangkat Daerah	93 %	
7	**01**	**001**	**02.05**		**Administrasi Kepegawaian Perangkat Daerah**								**12,625,000**					**9,900,000**
7	1	1	02.05	3	Pendataan dan Pengolahan Administrasi Kepegawaian	Persentase Pemenuhan Penunjang Urusan Perangkat Daerah	Jumlah Dokumen Pendataan dan Pengolahan Administrasi Kepegawaian	Persentase pemenuhan administrasi kepegawaian perangkat daerah		100 %	1 Dokumen	100 %	1,875,000	Dana Transfer Umum-Dana Alokasi Umum		Persentase Pemenuhan Penunjang Urusan Perangkat Daerah	100 %	2,000,000
						Persentase Pemenuhan Penunjang Urusan Perangkat Daerah				93 %						Persentase Pemenuhan Penunjang Urusan Perangkat Daerah	93 %	
7	1	1	02.05	4	Koordinasi dan Pelaksanaan Sistem Informasi Kepegawaian	Persentase Pemenuhan Penunjang Urusan Perangkat Daerah	Jumlah Dokumen Hasil Koordinasi dan Pelaksanaaan Sistem Informasi Kepegawaian	Persentase pemenuhan administrasi kepegawaian perangkat daerah	Kab. Takalar, Polombangkeng Selatan, Bulukunyi	100 %	1 Dokumen	100 %	2,250,000	Dana Transfer Umum-Dana Alokasi Umum		Persentase Pemenuhan Penunjang Urusan Perangkat Daerah	100 %	1,900,000
						Persentase Pemenuhan Penunjang Urusan Perangkat Daerah				93 %						Persentase Pemenuhan Penunjang Urusan Perangkat Daerah	93 %	

Kode					Urusan/ Bidang Urusan/ Program/ Kegiatan/ Sub Kegiatan	Indikator Kinerja			Rencana Tahun 2023						Catatan Penting	Prakiraan Maju Rencana Tahun 2024		
						Capaian Program	Keluaran Sub Kegiatan	Hasil Kegiatan	Lokasi Output Kegiatan	Target Capaian Kinerja			Pagu Indikatif (Rp.)	Sumber Dana		Target Capaian Kinerja		Kebutuhan Dana/ Pagu Indikatif (Rp.)
										Program	Keluaran Sub Kegiatan	Hasil Kegiatan				Tolok Ukur	Target	
7	1	1	02.05	5	Monitoring, Evaluasi, dan Penilaian Kinerja Pegawai	Persentase Pemenuhan Penunjang Urusan Perangkat Daerah	Jumlah Dokumen Monitoring, Evaluasi, dan Penilaian Kinerja Pegawai	Persentase pemenuhan administrasi kepegawaian perangkat daerah	Kab. Takalar, Polombangkeng Selatan, Bulukunyi	100 %	1 Dokumen	100 %	2,700,000	Dana Transfer Umum-Dana Alokasi Umum		Persentase Pemenuhan Penunjang Urusan Perangkat Daerah	100 %	2,000,000
						Persentase Pemenuhan Penunjang Urusan Perangkat Daerah				93 %						Persentase Pemenuhan Penunjang Urusan Perangkat Daerah	93 %	
7	1	1	02.05	9	Pendidikan dan Pelatihan Pegawai Berdasarkan Tugas dan Fungsi	Persentase Pemenuhan Penunjang Urusan Perangkat Daerah	Jumlah Pegawai Berdasarkan Tugas dan Fungsi yang Mengikuti Pendidikan dan Pelatihan	Persentase pemenuhan administrasi kepegawaian perangkat daerah	Kab. Takalar, Polombangkeng Selatan, Bulukunyi	100 %	53 Orang	100 %	1,800,000	Dana Transfer Umum-Dana Alokasi Umum		Persentase Pemenuhan Penunjang Urusan Perangkat Daerah	100 %	2,000,000
						Persentase Pemenuhan Penunjang Urusan Perangkat Daerah				93 %						Persentase Pemenuhan Penunjang Urusan Perangkat Daerah	93 %	
7	1	1	02.05	10	Sosialisasi Peraturan Perundang-Undangan	Persentase Pemenuhan Penunjang Urusan Perangkat Daerah	Jumlah Orang yang Mengikuti Sosialisasi Peraturan Perundang-Undangan	Persentase pemenuhan administrasi kepegawaian perangkat daerah	Kab. Takalar, Polombangkeng Selatan, Bulukunyi	100 %	50 Orang	100 %	4,000,000	Dana Transfer Umum-Dana Alokasi Umum		Persentase Pemenuhan Penunjang Urusan Perangkat Daerah	100 %	2,000,000
						Persentase Pemenuhan Penunjang Urusan Perangkat Daerah				93 %						Persentase Pemenuhan Penunjang Urusan Perangkat Daerah	93 %	
7	**01**	**001**	**02.06**		**Administrasi Umum Perangkat Daerah**								**142,167,200**					**61,820,000**
7	1	1	02.06	1	Penyediaan Komponen Instalasi Listrik/Penerangan Bangunan Kantor	Persentase Pemenuhan Penunjang Urusan	Jumlah Paket Komponen Instalasi Listrik/Penerangan Bangunan Kantor yang Disediakan	Persentase pemenuhan administrasi umum perangkat daerah	Kab. Takalar, Polombangkeng Selatan, Bulukunyi	100 %	1 Paket	100 %	3,961,900	Dana Transfer Umum-Dana		Persentase Pemenuhan Penunjang Urusan	100 %	5,000,000

Kode					Urusan/ Bidang Urusan/ Program/ Kegiatan/ Sub Kegiatan	Indikator Kinerja			Rencana Tahun 2023						Catatan Penting	Prakiraan Maju Rencana Tahun 2024		
						Capaian Program	Keluaran Sub Kegiatan	Hasil Kegiatan	Lokasi Output Kegiatan	Target Capaian Kinerja			Pagu Indikatif (Rp.)	Sumber Dana		Target Capaian Kinerja		Kebutuhan Dana/ Pagu Indikatif (Rp.)
										Program	Keluaran Sub Kegiatan	Hasil Kegiatan				Tolok Ukur	Target	
						Perangkat Daerah								Alokasi Umum		Perangkat Daerah		
						Persentase Pemenuhan Penunjang Urusan Perangkat Daerah				93 %						Persentase Pemenuhan Penunjang Urusan Perangkat Daerah	93 %	
7	1	1	02.06	2	Penyediaan Peralatan dan Perlengkapan Kantor	Persentase Pemenuhan Penunjang Urusan Perangkat Daerah	Jumlah Paket Peralatan dan Perlengkapan Kantor yang Disediakan	Persentase pemenuhan administrasi umum perangkat daerah	Kab. Takalar, Polombangkeng Selatan, Semua Kelurahan	100 %	1 Paket	100 %	16,004,200	Dana Transfer Umum-Dana Alokasi Umum		Persentase Pemenuhan Penunjang Urusan Perangkat Daerah	100 %	2,000,000
						Persentase Pemenuhan Penunjang Urusan Perangkat Daerah				93 %						Persentase Pemenuhan Penunjang Urusan Perangkat Daerah	93 %	
7	1	1	02.06	3	Penyediaan Peralatan Rumah Tangga	Persentase Pemenuhan Penunjang Urusan Perangkat Daerah	Jumlah Paket Peralatan dan Perlengkapan Kantor yang Disediakan	Persentase pemenuhan administrasi umum perangkat daerah	Kab. Takalar, Polombangkeng Selatan, Bulukunyi	100 %	1 Paket	100 %	10,403,800	Dana Transfer Umum-Dana Alokasi Umum		Persentase Pemenuhan Penunjang Urusan Perangkat Daerah	100 %	10,000,000
						Persentase Pemenuhan Penunjang Urusan Perangkat Daerah				93 %						Persentase Pemenuhan Penunjang Urusan Perangkat Daerah	93 %	
7	1	1	02.06	4	Penyediaan Bahan Logistik Kantor	Persentase Pemenuhan Penunjang Urusan Perangkat Daerah	Jumlah Paket Bahan Logistik Kantor yang Disediakan	Persentase pemenuhan administrasi umum perangkat daerah	Kab. Takalar, Polombangkeng Selatan, Bulukunyi	100 %	1 Paket	100 %	8,256,800	Dana Transfer Umum-Dana Alokasi Umum		Persentase Pemenuhan Penunjang Urusan Perangkat Daerah	100 %	2,000,000
						Persentase Pemenuhan Penunjang Urusan				93 %						Persentase Pemenuhan Penunjang Urusan	93 %	

Kode					Urusan/ Bidang Urusan/ Program/ Kegiatan/ Sub Kegiatan	Indikator Kinerja			Rencana Tahun 2023						Catatan Penting	Prakiraan Maju Rencana Tahun 2024		
						Capaian Program	Keluaran Sub Kegiatan	Hasil Kegiatan	Lokasi Output Kegiatan	Target Capaian Kinerja			Pagu Indikatif (Rp.)	Sumber Dana		Target Capaian Kinerja		Kebutuhan Dana/ Pagu Indikatif (Rp.)
										Program	Keluaran Sub Kegiatan	Hasil Kegiatan				Tolok Ukur	Target	
						Perangkat Daerah										Perangkat Daerah		
7	1	1	02.06	5	Penyediaan Barang Cetakan dan Penggandaan	Persentase Pemenuhan Penunjang Urusan Perangkat Daerah	Jumlah Paket Barang Cetakan dan Penggandaan yang Disediakan	Persentase pemenuhan administrasi umum perangkat daerah	Kab. Takalar, Polombangkeng Selatan, Bulukunyi	100 %	1 Paket	100 %	2,719,200	Dana Transfer Umum-Dana Alokasi Umum		Persentase Pemenuhan Penunjang Urusan Perangkat Daerah	100 %	4,500,000
						Persentase Pemenuhan Penunjang Urusan Perangkat Daerah				93 %						Persentase Pemenuhan Penunjang Urusan Perangkat Daerah	93 %	
7	1	1	02.06	6	Penyediaan Bahan Bacaan dan Peraturan Perundang-undangan	Persentase Pemenuhan Penunjang Urusan Perangkat Daerah	Jumlah Dokumen Bahan Bacaan dan Peraturan Perundang-Undangan yang Disediakan	Persentase pemenuhan administrasi umum perangkat daerah	Kab. Takalar, Polombangkeng Selatan, Bulukunyi	100 %	3 Dokumen	100 %	12,600,000	Dana Transfer Umum-Dana Alokasi Umum		Persentase Pemenuhan Penunjang Urusan Perangkat Daerah	100 %	10,000,000
						Persentase Pemenuhan Penunjang Urusan Perangkat Daerah				93 %						Persentase Pemenuhan Penunjang Urusan Perangkat Daerah	93 %	
7	1	1	02.06	7	Penyediaan Bahan/Material	Persentase Pemenuhan Penunjang Urusan Perangkat Daerah	Jumlah Paket Bahan/Material yang Disediakan	Persentase pemenuhan administrasi umum perangkat daerah	Kab. Takalar, Polombangkeng Selatan, Bulukunyi	100 %	1 Paket	100 %	1,321,300	Dana Transfer Umum-Dana Alokasi Umum		Persentase Pemenuhan Penunjang Urusan Perangkat Daerah	100 %	2,000,000
						Persentase Pemenuhan Penunjang Urusan Perangkat Daerah				93 %						Persentase Pemenuhan Penunjang Urusan Perangkat Daerah	93 %	
7	1	1	02.06	8	Fasilitasi Kunjungan Tamu	Persentase Pemenuhan Penunjang Urusan	Jumlah Laporan Fasilitasi Kunjungan Tamu	Persentase pemenuhan administrasi	Kab. Takalar, Polombangkeng Selatan, Bulukunyi	100 %	12 Laporan	100 %	3,000,000	Dana Transfer Umum-Dana		Persentase Pemenuhan Penunjang Urusan	100 %	1,500,000

Kode					Urusan/ Bidang Urusan/ Program/ Kegiatan/ Sub Kegiatan	Indikator Kinerja			Rencana Tahun 2023						Catatan Penting	Prakiraan Maju Rencana Tahun 2024		
						Capaian Program	Keluaran Sub Kegiatan	Hasil Kegiatan	Lokasi Output Kegiatan	Target Capaian Kinerja			Pagu Indikatif (Rp.)	Sumber Dana		Target Capaian Kinerja		Kebutuhan Dana/ Pagu Indikatif (Rp.)
										Program	Keluaran Sub Kegiatan	Hasil Kegiatan				Tolok Ukur	Target	
						Perangkat Daerah		umum perangkat daerah						Alokasi Umum		Perangkat Daerah		
						Persentase Pemenuhan Penunjang Urusan Perangkat Daerah				93 %						Persentase Pemenuhan Penunjang Urusan Perangkat Daerah	93 %	
7	1	1	02.06	9	Penyelenggaraan Rapat Koordinasi dan Konsultasi SKPD	Persentase Pemenuhan Penunjang Urusan Perangkat Daerah	Jumlah Laporan Penyelenggaraan Rapat Koordinasi dan Konsultasi SKPD	Persentase pemenuhan administrasi umum perangkat daerah	Kab. Takalar, Polombangkeng Selatan, Bulukunyi	100 %	75 Laporan	100 %	83,900,000	Dana Transfer Umum-Dana Alokasi Umum		Persentase Pemenuhan Penunjang Urusan Perangkat Daerah	100 %	24,820,000
						Persentase Pemenuhan Penunjang Urusan Perangkat Daerah				93 %						Persentase Pemenuhan Penunjang Urusan Perangkat Daerah	93 %	
7	**01**	**001**	**02.07**		**Pengadaan Barang Milik Daerah Penunjang Urusan Pemerintah Daerah**								**65,444,400**					**15,466,500**
7	1	1	02.07	7	Pengadaan Aset Tetap Lainnya	Persentase Pemenuhan Penunjang Urusan Perangkat Daerah	Jumlah Unit Aset Tetap Lainnya yang Disediakan	Persentase pemenuhan pengadaan barang milik daerah penunjang urusan pemerintah daerah	Kab. Takalar, Polombangkeng Selatan, Bulukunyi	100 %	7 Unit	100 %	65,444,400	Dana Transfer Umum-Dana Alokasi Umum		Persentase Pemenuhan Penunjang Urusan Perangkat Daerah	100 %	15,466,500
						Persentase Pemenuhan Penunjang Urusan Perangkat Daerah				93 %						Persentase Pemenuhan Penunjang Urusan Perangkat Daerah	93 %	
7	**01**	**001**	**02.08**		**Penyediaan Jasa Penunjang Urusan Pemerintahan Daerah**								**309,623,248**					**556,100,000**
7	1	1	02.08	2	Penyediaan Jasa Komunikasi, Sumber Daya Air dan Listrik	Persentase Pemenuhan Penunjang Urusan	Jumlah Laporan Penyediaan Jasa Komunikasi, Sumber Daya Air dan Listrik yang Disediakan	Persentase penyediaan jasa penunjang urusan	Kab. Takalar, Polombangkeng Selatan, Bulukunyi	100 %	12 Laporan	100 %	10,423,248	Dana Transfer Umum-Dana		Persentase Pemenuhan Penunjang Urusan	100 %	2,000,000

Kode					Urusan/ Bidang Urusan/ Program/ Kegiatan/ Sub Kegiatan	Indikator Kinerja			Rencana Tahun 2023						Catatan Penting	Prakiraan Maju Rencana Tahun 2024		
						Capaian Program	Keluaran Sub Kegiatan	Hasil Kegiatan	Lokasi Output Kegiatan	Target Capaian Kinerja			Pagu Indikatif (Rp.)	Sumber Dana		Target Capaian Kinerja		Kebutuhan Dana/ Pagu Indikatif (Rp.)
										Program	Keluaran Sub Kegiatan	Hasil Kegiatan				Tolok Ukur	Target	
						Perangkat Daerah		pemerintahan daerah						Alokasi Umum		Perangkat Daerah		
						Persentase Pemenuhan Penunjang Urusan Perangkat Daerah				93 %						Persentase Pemenuhan Penunjang Urusan Perangkat Daerah	93 %	
7	1	1	02.08	4	Penyediaan Jasa Pelayanan Umum Kantor	Persentase Pemenuhan Penunjang Urusan Perangkat Daerah	Jumlah Laporan Penyediaan Jasa Pelayanan Umum Kantor yang Disediakan	Persentase penyediaan jasa penunjang urusan pemerintahan daerah	Kab. Takalar, Polombangkeng Selatan, Bulukunyi	100 %	12 Laporan	100 %	299,200,000	Dana Transfer Umum-Dana Alokasi Umum		Persentase Pemenuhan Penunjang Urusan Perangkat Daerah	100 %	554,100,000
						Persentase Pemenuhan Penunjang Urusan Perangkat Daerah				93 %						Persentase Pemenuhan Penunjang Urusan Perangkat Daerah	93 %	
7	**01**	**001**	**02.09**		**Pemeliharaan Barang Milik Daerah Penunjang Urusan Pemerintahan Daerah**								**33,423,200**					**28,994,000**
7	1	1	02.09	1	Penyediaan Jasa Pemeliharaan, Biaya Pemeliharaan, dan Pajak Kendaraan Perorangan Dinas atau Kendaraan Dinas Jabatan	Persentase Pemenuhan Penunjang Urusan Perangkat Daerah	Jumlah Kendaraan Perorangan Dinas atau Kendaraan Dinas Jabatan yang Dipelihara dan dibayarkan Pajaknya	Persentase pemenuhan pemeliharaan barang milik daerah penunjang urusan pemerintah daerah	Kab. Takalar, Polombangkeng Selatan, Bulukunyi	100 %	4 Unit	100 %	27,294,000	Dana Transfer Umum-Dana Alokasi Umum		Persentase Pemenuhan Penunjang Urusan Perangkat Daerah	100 %	10,004,000
						Persentase Pemenuhan Penunjang Urusan Perangkat Daerah				93 %						Persentase Pemenuhan Penunjang Urusan Perangkat Daerah	93 %	
7	1	1	02.09	9	Pemeliharaan/Rehabilitasi Gedung Kantor dan Bangunan Lainnya	Persentase Pemenuhan Penunjang Urusan Perangkat Daerah	Jumlah Gedung Kantor dan Bangunan Lainnya yang Dipelihara/Direhabilitasi	Persentase pemenuhan pemeliharaan barang milik daerah penunjang	Kab. Takalar, Polombangkeng Selatan, Bulukunyi	100 %	65 Unit	100 %	5,075,000	Dana Transfer Umum-Dana Alokasi Umum		Persentase Pemenuhan Penunjang Urusan Perangkat Daerah	100 %	10,020,000

Kode					Urusan/ Bidang Urusan/ Program/ Kegiatan/ Sub Kegiatan	Indikator Kinerja			Rencana Tahun 2023						Catatan Penting	Prakiraan Maju Rencana Tahun 2024		
						Capaian Program	Keluaran Sub Kegiatan	Hasil Kegiatan	Lokasi Output Kegiatan	Target Capaian Kinerja			Pagu Indikatif (Rp.)	Sumber Dana		Target Capaian Kinerja		Kebutuhan Dana/ Pagu Indikatif (Rp.)
										Program	Keluaran Sub Kegiatan	Hasil Kegiatan				Tolok Ukur	Target	
								urusan pemerintah daerah										
						Persentase Pemenuhan Penunjang Urusan Perangkat Daerah				93 %						Persentase Pemenuhan Penunjang Urusan Perangkat Daerah	93 %	
7	1	1	02.09	10	Pemeliharaan/Rehabilitasi Sarana dan Prasarana Gedung Kantor atau Bangunan Lainnya	Persentase Pemenuhan Penunjang Urusan Perangkat Daerah	Jumlah Sarana dan Prasarana Gedung Kantor atau Bangunan Lainnya yang Dipelihara/Direhabilitasi	Persentase pemenuhan pemeliharaan barang milik daerah penunjang urusan pemerintah daerah	Kab. Takalar, Polombangkeng Selatan, Bulukunyi	100 %	65 Unit	100 %	1,054,200	Dana Transfer Umum-Dana Alokasi Umum		Persentase Pemenuhan Penunjang Urusan Perangkat Daerah	100 %	8,970,000
						Persentase Pemenuhan Penunjang Urusan Perangkat Daerah				93 %						Persentase Pemenuhan Penunjang Urusan Perangkat Daerah	93 %	
7	1	2			PROGRAM PENYELENGGARAAN PEMERINTAHAN DAN PELAYANAN PUBLIK								22,733,600					19,000,000
7	**01**	**002**	**02.01**		**Koordinasi Penyelenggaraan Kegiatan Pemerintahan di Tingkat Kecamatan**								**6,100,000**					**7,000,000**
7	1	2	02.01	1	Koordinasi/Sinergi Perencanaan dan Pelaksanaan Kegiatan Pemerintahan dengan Perangkat Daerah dan Instansi Vertikal Terkait	Persentase sarana prasarana kecamatan dan kelurahan dalam kondisi baik	Jumlah Laporan Koordinasi/Sinergi Perencanaan dan Pelaksanaan Kegiatan Pemerintahan dengan Perangkat Daerah dan Instansi Vertikal Terkait	Persentase sarana prasarana kecamatan dan kelurahan dalam kondisi baik	Kab. Takalar, Polombangkeng Selatan, Bulukunyi	100 %	1 Laporan	100 %	3,100,000	Dana Transfer Umum-Dana Alokasi Umum		Persentase sarana prasarana kecamatan dan kelurahan dalam kondisi baik	100 %	5,000,000
7	1	2	02.01	2	Peningkatan Efektifitas Kegiatan Pemerintahan di Tingkat Kecamatan	Persentase sarana prasarana kecamatan dan kelurahan dalam kondisi baik	Jumlah Dokumen Peningkatan Efektifitas Kegiatan Pemerintahan di Tingkat Kecamatan	Persentase sarana prasarana kecamatan dan kelurahan dalam kondisi baik	Kab. Takalar, Polombangkeng Selatan, Bulukunyi	100 %	12 Dokumen	100 %	3,000,000	Dana Transfer Umum-Dana Alokasi Umum		Persentase sarana prasarana kecamatan dan kelurahan dalam kondisi baik	100 %	2,000,000

Kode					Urusan/ Bidang Urusan/ Program/ Kegiatan/ Sub Kegiatan	Indikator Kinerja			Rencana Tahun 2023						Catatan Penting	Prakiraan Maju Rencana Tahun 2024		
						Capaian Program	Keluaran Sub Kegiatan	Hasil Kegiatan	Lokasi Output Kegiatan	Target Capaian Kinerja			Pagu Indikatif (Rp.)	Sumber Dana		Target Capaian Kinerja		Kebutuhan Dana/ Pagu Indikatif (Rp.)
										Program	Keluaran Sub Kegiatan	Hasil Kegiatan				Tolok Ukur	Target	
7	**01**	**002**	**02.02**		**Penyelenggaraan Urusan Pemerintahan yang Tidak Dilaksanakan oleh Unit Kerja Perangkat Daerah yang Ada di Kecamatan**								**11,500,000**					**6,000,000**
7	1	2	02.02	1	Perencanaan Kegiatan Pelayanan kepada Masyarakat di Kecamatan	Persentase sarana prasarana kecamatan dan kelurahan dalam kondisi baik	Jumlah Dokumen Perencanaan Kegiatan Pelayanan kepada Masyarakat di Kecamatan	Persentase pemenuhan pelayanan kepada masyarakat di kecamatan	Kab. Takalar, Polombangkeng Selatan, Bulukunyi	100 %	1 Dokumen	100 %	1,634,000	Dana Transfer Umum-Dana Alokasi Umum		Persentase sarana prasarana kecamatan dan kelurahan dalam kondisi baik	100 %	2,000,000
7	1	2	02.02	2	Fasilitasi Percepatan Pencapaian Standar Pelayanan Minimal di Wilayah Kecamatan	Persentase sarana prasarana kecamatan dan kelurahan dalam kondisi baik	Jumlah Laporan Fasilitasi Percepatan Pencapaian Standar Pelayanan Minimal di Wilayah Kecamatan	Persentase pemenuhan pelayanan kepada masyarakat di kecamatan	Kab. Takalar, Polombangkeng Selatan, Bulukunyi	100 %	12 Laporan	100 %	6,250,000	Dana Transfer Umum-Dana Alokasi Umum		Persentase sarana prasarana kecamatan dan kelurahan dalam kondisi baik	100 %	2,000,000
7	1	2	02.02	3	Peningkatan Efektifitas Pelaksanaan Pelayanan kepada Masyarakat di Wilayah Kecamatan	Persentase sarana prasarana kecamatan dan kelurahan dalam kondisi baik	Jumlah Laporan Peningkatan Efektifitas Pelaksanaan Pelayanan kepada Masyarakat di Wilayah Kecamatan	Persentase pemenuhan pelayanan kepada masyarakat di kecamatan	Kab. Takalar, Polombangkeng Selatan, Bulukunyi	100 %	12 Laporan	100 %	3,616,000	Dana Transfer Umum-Dana Alokasi Umum		Persentase sarana prasarana kecamatan dan kelurahan dalam kondisi baik	100 %	2,000,000
7	**01**	**002**	**02.03**		**Koordinasi Pemeliharaan Prasarana dan Sarana Pelayanan Umum**								**1,875,000**					**2,000,000**
7	1	2	02.03	1	Koordinasi/Sinergi dengan Perangkat Daerah dan/atau Instansi Vertikal yang Terkait dalam Pemeliharaan Sarana dan Prasarana Pelayanan Umum	Persentase sarana prasarana kecamatan dan kelurahan dalam kondisi baik	Jumlah Dokumen Koordinasi/Sinergi dengan Perangkat Daerah dan/atau Instansi Vertikal yang Terkait dalam Pemeliharaan Sarana dan Prasarana Pelayanan Umum	Persentase prasarana dan sarana pelayanan umum dengan kondisi baik	Kab. Takalar, Polombangkeng Selatan, Bulukunyi	100 %	12 Dokumen	100 %	1,875,000	Dana Transfer Umum-Dana Alokasi Umum		Persentase sarana prasarana kecamatan dan kelurahan dalam kondisi baik	100 %	2,000,000
7	**01**	**002**	**02.04**		**Pelaksanaan Urusan Pemerintahan yang Dilimpahkan kepada Camat**								**3,258,600**					**4,000,000**
7	1	2	02.04	1	Pelaksanaan Urusan Pemerintahan yang Terkait dengan Pelayanan Perizinan Non Usaha	Persentase sarana prasarana kecamatan dan kelurahan dalam kondisi baik	Jumlah Dokumen Non Perizinan Usaha yang Dilaksanakan	persentase pelayanan perizinan yang dilaksanakan kecamatan		100 %	50 Dokumen	100 %	1,330,400	Dana Transfer Umum-Dana Alokasi Umum		Persentase sarana prasarana kecamatan dan kelurahan dalam kondisi baik	100 %	2,000,000

Kode					Urusan/ Bidang Urusan/ Program/ Kegiatan/ Sub Kegiatan	Indikator Kinerja			Rencana Tahun 2023						Catatan Penting	Prakiraan Maju Rencana Tahun 2024		
						Capaian Program	Keluaran Sub Kegiatan	Hasil Kegiatan	Lokasi Output Kegiatan	Target Capaian Kinerja			Pagu Indikatif (Rp.)	Sumber Dana		Target Capaian Kinerja		Kebutuhan Dana/ Pagu Indikatif (Rp.)
										Program	Keluaran Sub Kegiatan	Hasil Kegiatan				Tolok Ukur	Target	
7	1	2	02.04	3	Pelaksanaan Urusan Pemerintahan yang Terkait dengan Kewenangan Lain yang Dilimpahkan	Persentase sarana prasarana kecamatan dan kelurahan dalam kondisi baik	Jumlah Laporan Pelaksanaan Kewenangan Lain yang Dilimpahkan	persentase pelayanan perizinan yang dilaksanakan kecamatan		100 %	12 Laporan	100 %	1,928,200	Dana Transfer Umum-Dana Alokasi Umum		Persentase sarana prasarana kecamatan dan kelurahan dalam kondisi baik	100 %	2,000,000
7	1	3			PROGRAM PEMBERDAYAAN MASYARAKAT DESA DAN KELURAHAN								99,040,200					51,000,000
7	**01**	**003**	**02.01**		**Koordinasi Kegiatan Pemberdayaan Desa**								**16,350,000**					**9,000,000**
7	1	3	02.01	1	Peningkatan Partisipasi Masyarakat dalam Forum Musyawarah Perencanaan Pembangunan di Desa	Persentase keterlibatan masyarakat dalam kegiatan pembangunan	Jumlah Lembaga Kemasyarakatan yang Berpartisipasi dalam Forum Musyawarah Perencanaan Pembangunan di Desa	Persentase keterlibatan masyarakat dalam proses perencanaan didesa		85 %	10 Lembaga Kemasyarakatan	100 %	12,600,000	Dana Transfer Umum-Dana Alokasi Umum		Persentase keterlibatan masyarakat dalam kegiatan pembangunan	85 %	5,000,000
7	1	3	02.01	2	Sinkronisasi Program Kerja dan Kegiatan Pemberdayaan Masyarakat yang Dilakukan oleh Pemerintah dan Swasta di Wilayah Kerja Kecamatan	Persentase keterlibatan masyarakat dalam kegiatan pembangunan	Jumlah Dokumen Sinkronisasi Program Kerja dan Kegiatan Pemberdayaan Masyarakat yang Dilakukan oleh Pemerintah dan Swasta di Wilayah Kerja Kecamatan	Persentase keterlibatan masyarakat dalam proses perencanaan didesa		85 %	2 Dokumen	100 %	1,875,000	Dana Transfer Umum-Dana Alokasi Umum		Persentase keterlibatan masyarakat dalam kegiatan pembangunan	85 %	2,000,000
7	1	3	02.01	3	Peningkatan Efektifitas Kegiatan Pemberdayaan Masyarakat di Wilayah Kecamatan	Persentase keterlibatan masyarakat dalam kegiatan pembangunan	Jumlah Laporan Peningkatan Efektivitas Kegiatan Pemberdayaan Masyarakat di Wilayah Kecamatan	Persentase keterlibatan masyarakat dalam proses perencanaan didesa		85 %	2 Laporan	100 %	1,875,000	Dana Transfer Umum-Dana Alokasi Umum		Persentase keterlibatan masyarakat dalam kegiatan pembangunan	85 %	2,000,000
7	**01**	**003**	**02.02**		**Kegiatan Pemberdayaan Kelurahan**								**62,850,000**					**12,000,000**
7	1	3	02.02	1	Peningkatan Partisipasi Masyarakat dalam Forum Musyawarah Perencanaan Pembangunan di Kelurahan	Persentase keterlibatan masyarakat dalam kegiatan pembangunan	Jumlah Lembaga Kemasyarakatan yang Berpartisipasi dalam Forum Musyawarah Perencanaan Pembangunan di Kelurahan	Persentase keterlibatan masyarakat dalam proses perencanaan di kelurahan	Kab. Takalar, Polombangkeng Selatan, Bulukunyi	85 %	6 Lembaga Kemasyarakatan	100 %	15,600,000	Dana Transfer Umum-Dana Alokasi Umum		Persentase keterlibatan masyarakat dalam kegiatan pembangunan	85 %	0

Kode					Urusan/ Bidang Urusan/ Program/ Kegiatan/ Sub Kegiatan	Indikator Kinerja			Rencana Tahun 2023						Catatan Penting	Prakiraan Maju Rencana Tahun 2024		
						Capaian Program	Keluaran Sub Kegiatan	Hasil Kegiatan	Lokasi Output Kegiatan	Target Capaian Kinerja			Pagu Indikatif (Rp.)	Sumber Dana		Target Capaian Kinerja		Kebutuhan Dana/ Pagu Indikatif (Rp.)
										Program	Keluaran Sub Kegiatan	Hasil Kegiatan				Tolok Ukur	Target	
7	1	3	02.02	3	Pemberdayaan Masyarakat di Kelurahan	Persentase keterlibatan masyarakat dalam kegiatan pembangunan	Jumlah Pokmas dan Ormas yang Melaksanakan Pemberdayaan Masyarakat di Kelurahan	Persentase keterlibatan masyarakat dalam proses perencanaan di kelurahan	Kab. Takalar, Polombangkeng Selatan, Bulukunyi	85 %	6 Pokmas / Ormas	100 %	45,000,000	Dana Transfer Umum-Dana Alokasi Umum		Persentase keterlibatan masyarakat dalam kegiatan pembangunan	85 %	6,000,000
7	1	3	02.02	4	Evaluasi Kelurahan	Persentase keterlibatan masyarakat dalam kegiatan pembangunan	Jumlah Laporan Hasil Evaluasi Kelurahan	Persentase keterlibatan masyarakat dalam proses perencanaan di kelurahan	Kab. Takalar, Polombangkeng Selatan, Bulukunyi	85 %	9 Laporan	100 %	2,250,000	Dana Transfer Umum-Dana Alokasi Umum		Persentase keterlibatan masyarakat dalam kegiatan pembangunan	85 %	6,000,000
7	**01**	**003**	**02.03**		**Pemberdayaan Lembaga Kemasyarakatan Tingkat Kecamatan**								**19,840,200**					**30,000,000**
7	1	3	02.03	1	Penyelenggaraan Lembaga Kemasyarakatan	Persentase keterlibatan masyarakat dalam kegiatan pembangunan	Jumlah Lembaga Kemasyarakatan yang Diselenggarakan	Persentase pelaksanaan kegiatan lembaga kemasyarakatan	Kab. Takalar, Polombangkeng Selatan, Bulukunyi	85 %	10 Lembaga Kemasyarakatan	100 %	14,000,000	Dana Transfer Umum-Dana Alokasi Umum		Persentase keterlibatan masyarakat dalam kegiatan pembangunan	85 %	12,000,000
7	1	3	02.03	2	Peningkatan Kapasitas Lembaga Kemasyarakatan	Persentase keterlibatan masyarakat dalam kegiatan pembangunan	Jumlah Lembaga Kemasyarakatan yang Ditingkatkan Kapasitasnya	Persentase pelaksanaan kegiatan lembaga kemasyarakatan	Kab. Takalar, Polombangkeng Selatan, Bulukunyi	85 %	10 Lembaga Kemasyarakatan	100 %	1,927,200	Dana Transfer Umum-Dana Alokasi Umum		Persentase keterlibatan masyarakat dalam kegiatan pembangunan	85 %	6,000,000
7	1	3	02.03	3	Penyediaan Sarana dan Prasarana Lembaga Kemasyarakatan	Persentase keterlibatan masyarakat dalam kegiatan pembangunan	Jumlah Sarana dan Prasarana Lembaga Kemasyarakatan yang Disediakan	Persentase pelaksanaan kegiatan lembaga kemasyarakatan	Kab. Takalar, Polombangkeng Selatan, Bulukunyi	85 %	10 Unit	100 %	2,038,000	Dana Transfer Umum-Dana Alokasi Umum		Persentase keterlibatan masyarakat dalam kegiatan pembangunan	85 %	6,000,000
7	1	3	02.03	5	Fasilitasi Pemanfaatan Teknologi Tepat Guna	Persentase keterlibatan masyarakat dalam kegiatan pembangunan	Jumlah Laporan Fasilitasi Pemanfaatan Teknologi Tepat Guna	Persentase pelaksanaan kegiatan lembaga kemasyarakatan	Kab. Takalar, Polombangkeng Selatan, Bulukunyi	85 %	10 Laporan	100 %	1,875,000	Dana Transfer Umum-Dana Alokasi Umum		Persentase keterlibatan masyarakat dalam kegiatan pembangunan	85 %	6,000,000

Kode					Urusan/ Bidang Urusan/ Program/ Kegiatan/ Sub Kegiatan	Indikator Kinerja			Rencana Tahun 2023						Catatan Penting	Prakiraan Maju Rencana Tahun 2024		
						Capaian Program	Keluaran Sub Kegiatan	Hasil Kegiatan	Lokasi Output Kegiatan	Target Capaian Kinerja			Pagu Indikatif (Rp.)	Sumber Dana		Target Capaian Kinerja		Kebutuhan Dana/ Pagu Indikatif (Rp.)
										Program	Keluaran Sub Kegiatan	Hasil Kegiatan				Tolok Ukur	Target	
7	1	4			PROGRAM KOORDINASI KETENTRAMAN DAN KETERTIBAN UMUM								25,693,000					7,000,000
7	**01**	**004**	**02.01**		**Koordinasi Upaya Penyelenggaraan Ketenteraman dan Ketertiban Umum**								**12,000,000**					**4,000,000**
7	1	4	02.01	1	Sinergitas dengan Kepolisian Negara Republik Indonesia, Tentara Nasional Indonesia dan Instansi Vertikal di Wilayah Kecamatan	Jumlah pelanggaran Perda dan Perbup di Kecamatan	Jumlah Laporan Hasil Sinergitas dengan Kepolisian Negara Republik Indonesia, Tentara Nasional Indonesia dan Instansi Vertikal di Wilayah Kecamatan	Persentase ketentraman dan ketertiban umum didesa dan kelurahan	Kab. Takalar, Polombangkeng Selatan, Bulukunyi	1 Kasus	12 Laporan	100 %	6,000,000	Dana Transfer Umum-Dana Alokasi Umum		Jumlah pelanggaran Perda dan Perbup di Kecamatan	1 Kasus	2,000,000
7	1	4	02.01	2	Harmonisasi Hubungan dengan Tokoh Agama dan Tokoh Masyarakat	Jumlah pelanggaran Perda dan Perbup di Kecamatan	Jumlah Laporan Pelaksanaan Harmonisasi Hubungan dengan Tokoh Agama dan Tokoh Masyarakat	Persentase ketentraman dan ketertiban umum didesa dan kelurahan	Kab. Takalar, Polombangkeng Selatan, Bulukunyi	1 Kasus	12 Laporan	100 %	6,000,000	Dana Transfer Umum-Dana Alokasi Umum		Jumlah pelanggaran Perda dan Perbup di Kecamatan	1 Kasus	2,000,000
7	**01**	**004**	**02.02**		**Koordinasi Penerapan dan Penegakan Peraturan Daerah dan Peraturan Kepala Daerah**								**9,000,000**					**2,000,000**
7	1	4	02.02	1	Koordinasi/Sinergi dengan Perangkat Daerah yang Tugas dan Fungsinya di Bidang Penegakan Peraturan Perundang-Undangan dan/atau Kepolisian Negara Republik Indonesia	Jumlah pelanggaran Perda dan Perbup di Kecamatan	Jumlah Laporan Koordinasi/Sinergi dengan Perangkat Daerah yang Tugas dan Fungsinya di Bidang Penegakan Peraturan Perundang-Undangan dan/atau Kepolisian Negara Republik Indonesia	Persentase perda dan pekada yang telah diterapkan	Kab. Takalar, Polombangkeng Selatan, Bulukunyi	1 Kasus	1 Laporan	100 %	9,000,000	Dana Transfer Umum-Dana Alokasi Umum		Jumlah pelanggaran Perda dan Perbup di Kecamatan	1 Kasus	2,000,000
7	**01**	**004**	**07.04**		**Koordinasi/Sinergi dengan Perangkat Daerah yang Tugas dan Fungsinya di Bidang Penegakan Peraturan Perundang-Undangan dan/atau Kepolisian Negara Republik Indonesia**								**4,693,000**					**1,000,000**
7	1	4	07.04	1	Koordinasi/Sinergi dengan Perangkat Daerah yang Tugas dan Fungsinya di Bidang Penegakan Peraturan Perundang-Undangan dan/atau Kepolisian Negara Republik Indonesia	Jumlah pelanggaran Perda dan Perbup di Kecamatan	Jumlah Laporan Hasil Koordinasi/Sinergi dengan Perangkat Daerah yang Tugas dan Fungsinya di Bidang Penegakan Peraturan Perundang-Undangan dan/atau Kepolisian Negara Republik Indonesia	Persentase perda dan perkada yang telah ditegakkan		1 Kasus	1 Laporan	100 %	4,693,000	Dana Transfer Umum-Dana Alokasi Umum		Jumlah pelanggaran Perda dan Perbup di Kecamatan	1 Kasus	1,000,000
7	1	5			PROGRAM PENYELENGGARAAN URUSAN PEMERINTAHAN UMUM								14,100,000					12,500,000
7	**01**	**005**	**02.01**		**Penyelenggaraan Urusan Pemerintahan Umum Sesuai Penugasan Kepala Daerah**								**14,100,000**					**12,500,000**
7	1	5	02.01	1	Pembinaan Wawasan Kebangsaan dan Ketahanan Nasional dalam rangka Memantapkan Pengamalan Pancasila, Pelaksanaan Undang-Undang Dasar	Persentase urusan pemerintahan umum yang telah dilaksanakan	Jumlah Orang yang Mengikuti Pembinaan Wawasan Kebangsaan dan Ketahanan Nasional dalam rangka Memantapkan Pengamalan Pancasila, Pelaksanaan Undang-Undang Dasar Negara Republik	Persentase kelancaran pelaksanaan urusan pemerintahan	Kab. Takalar, Polombangkeng Selatan, Bulukunyi	90 %	15 Orang	100 %	2,750,000	Dana Transfer Umum-Dana Alokasi Umum		Persentase urusan pemerintahan umum yang telah dilaksanakan	90 %	5,000,000

Kode					Urusan/ Bidang Urusan/ Program/ Kegiatan/ Sub Kegiatan	Indikator Kinerja			Rencana Tahun 2023						Catatan Penting	Prakiraan Maju Rencana Tahun 2024		
						Capaian Program	Keluaran Sub Kegiatan	Hasil Kegiatan	Lokasi Output Kegiatan	Target Capaian Kinerja			Pagu Indikatif (Rp.)	Sumber Dana		Target Capaian Kinerja		Kebutuhan Dana/ Pagu Indikatif (Rp.)
										Program	Keluaran Sub Kegiatan	Hasil Kegiatan				Tolok Ukur	Target	
					Negara Republik Indonesia Tahun 1945, Pelestarian Bhinneka Tunggal Ika serta Pemertahanan dan Pemeliharaan Keutuhan Negara Kesatuan Republik Indonesia		Indonesia Tahun 1945, Pelestarian Bhinneka Tunggal Ika serta Pemertahanan dan Pemeliharaan Keutuhan Negara Kesatuan Republik Indonesia	umum dikecamatan										
7	1	5	02.01	3	Pembinaan Persatuan dan Kesatuan Bangsa	Persentase urusan pemerintahan umum yang telah dilaksanakan	Jumlah Orang yang Mengikuti Pembinaan Persatuan dan Kesatuan Bangsa	Persentase kelancaran pelaksanaan urusan pemerintahan umum dikecamatan	Kab. Takalar, Polombangkeng Selatan, Bulukunyi	90 %	15 Orang	100 %	1,500,000	Dana Transfer Umum-Dana Alokasi Umum		Persentase urusan pemerintahan umum yang telah dilaksanakan	90 %	2,000,000
7	1	5	02.01	4	Pembinaan Kerukunan Antar Suku dan Intra Suku, Umat Beragama, Ras, dan Golongan Lainnya Guna Mewujudkan Stabilitas Keamanan Lokal, Regional, dan Nasional	Persentase urusan pemerintahan umum yang telah dilaksanakan	Jumlah Orang yang Mengikuti Pembinaan Kerukunan Antar Suku dan Intra Suku , Umat Beragama, Ras, dan Golongan Lainnya Guna Mewujudkan Stabilitas Keamanan Lokal, Regional, dan Nasional	Persentase kelancaran pelaksanaan urusan pemerintahan umum dikecamatan	Kab. Takalar, Polombangkeng Selatan, Bulukunyi	90 %	25 Orang	100 %	5,750,000	Dana Transfer Umum-Dana Alokasi Umum		Persentase urusan pemerintahan umum yang telah dilaksanakan	90 %	2,000,000
7	1	5	02.01	5	Penanganan Konflik Sosial Sesuai Ketentuan Peraturan Perundang-Undangan	Persentase urusan pemerintahan umum yang telah dilaksanakan	Jumlah Laporan Konflik yang Ditangani Sesuai Ketentuan Peraturan Perundang-Undangan	Persentase kelancaran pelaksanaan urusan pemerintahan umum dikecamatan	Kab. Takalar, Polombangkeng Selatan, Bulukunyi	90 %	1 Laporan	100 %	1,500,000	Dana Transfer Umum-Dana Alokasi Umum		Persentase urusan pemerintahan umum yang telah dilaksanakan	90 %	1,000,000
7	1	5	02.01	6	Pengembangan Kehidupan Demokrasi berdasarkan Pancasila	Persentase urusan pemerintahan umum yang telah dilaksanakan	Jumlah Lembaga Masyarakat yang Dikembangkan dalam Kehidupan Demokrasi berdasarkan Pancasila	Persentase kelancaran pelaksanaan urusan pemerintahan umum dikecamatan	Kab. Takalar, Polombangkeng Selatan, Bulukunyi	90 %	1 Lembaga Masyarakat	100 %	1,350,000	Dana Transfer Umum-Dana Alokasi Umum		Persentase urusan pemerintahan umum yang telah dilaksanakan	90 %	500
7	1	5	02.01	8	Pelaksanaan Tugas Forum Koordinasi Pimpinan di Kecamatan	Persentase urusan pemerintahan	Jumlah Dokumen Tugas Forum Koordinasi Pimpinan di Kecamatan	Persentase kelancaran pelaksanaan	Kab. Takalar, Polombangkeng	90 %	12 Dokumen	100 %	1,250,000	Dana Transfer Umum-		Persentase urusan pemerintahan	90 %	2,000,000

Kode					Urusan/ Bidang Urusan/ Program/ Kegiatan/ Sub Kegiatan	Indikator Kinerja			Rencana Tahun 2023						Catatan Penting	Prakiraan Maju Rencana Tahun 2024		
						Capaian Program	Keluaran Sub Kegiatan	Hasil Kegiatan	Lokasi Output Kegiatan	Target Capaian Kinerja			Pagu Indikatif (Rp.)	Sumber Dana		Target Capaian Kinerja		Kebutuhan Dana/ Pagu Indikatif (Rp.)
										Program	Keluaran Sub Kegiatan	Hasil Kegiatan				Tolok Ukur	Target	
						umum yang telah dilaksanakan		urusan pemerintahan umum dikecamatan	Selatan, Bulukunyi					Dana Alokasi Umum		umum yang telah dilaksanakan		
7	1	6			PROGRAM PEMBINAAN DAN PENGAWASAN PEMERINTAHAN DESA								23,475,000					12,000,000
7	**01**	**006**	**02.01**		**Fasilitasi, Rekomendasi dan Koordinasi Pembinaan dan Pengawasan Pemerintahan Desa**								**23,475,000**					**12,000,000**
7	1	6	02.01	1	Fasilitasi Penyusunan Peraturan Desa dan Peraturan Kepala Desa	Persentase laporan keuangan desa yang selesai tepat waktu	Jumlah Dokumen Tugas Forum Koordinasi Pimpinan di Kecamatan	Persentase administrasi tata pemerintahan desa yang sesuai standar	Kab. Takalar, Polombangkeng Selatan, Bulukunyi	100 %	1 Dokumen	100 %	1,350,000	Dana Transfer Umum-Dana Alokasi Umum		Persentase laporan keuangan desa yang selesai tepat waktu	100 %	2,000,000
							Jumlah Dokumen yang Difasilitasi dalam rangka Penyusunan Peraturan Desa dan Peraturan Kepala Desa				0 Dokumen						
7	1	6	02.01	2	Fasilitasi Administrasi Tata Pemerintahan Desa	Persentase laporan keuangan desa yang selesai tepat waktu	Jumlah Dokumen yang Difasilitasi dalam rangka Administrasi Tata Pemerintahan Desa	Persentase administrasi tata pemerintahan desa yang sesuai standar	Kab. Takalar, Polombangkeng Selatan, Bulukunyi	100 %	0 Dokumen	100 %	1,500,000	Dana Transfer Umum-Dana Alokasi Umum		Persentase laporan keuangan desa yang selesai tepat waktu	100 %	2,000,000
							Jumlah Dokumen yang Difasilitasi dalam rangka Penyusunan Peraturan Desa dan Peraturan Kepala Desa				1 Dokumen						
7	1	6	02.01	3	Fasilitasi Pengelolaan Keuangan Desa dan Pendayagunaan Aset Desa	Persentase laporan keuangan desa yang selesai tepat waktu	Jumlah Dokumen yang Difasilitasi dalam rangka Administrasi Tata Pemerintahan Desa	Persentase administrasi tata pemerintahan desa yang sesuai standar	Kab. Takalar, Polombangkeng Selatan, Bulukunyi	100 %	1 Dokumen	100 %	1,125,000	Dana Transfer Umum-Dana Alokasi Umum		Persentase laporan keuangan desa yang selesai tepat waktu	100 %	2,000,000
							Jumlah Dokumen yang Difasilitasi dalam rangka Pengelolaan Keuangan Desa dan Pendayagunaan Aset Desa				0 Dokumen						
7	1	6	02.01	4	Fasilitasi Penerapan dan Penegakan Peraturan Perundang-Undangan	Persentase laporan keuangan desa yang selesai tepat waktu	Jumlah Dokumen yang Difasilitasi dalam rangka Pengelolaan Keuangan Desa dan Pendayagunaan Aset Desa	Persentase administrasi tata pemerintahan desa yang sesuai standar	Kab. Takalar, Polombangkeng Selatan, Bulukunyi	100 %	1 Dokumen	100 %	1,250,000	Dana Transfer Umum-Dana Alokasi Umum		Persentase laporan keuangan desa yang selesai tepat waktu	100 %	2,000,000

Kode					Urusan/ Bidang Urusan/ Program/ Kegiatan/ Sub Kegiatan	Indikator Kinerja			Rencana Tahun 2023						Catatan Penting	Prakiraan Maju Rencana Tahun 2024		
						Capaian Program	Keluaran Sub Kegiatan	Hasil Kegiatan	Lokasi Output Kegiatan	Target Capaian Kinerja			Pagu Indikatif (Rp.)	Sumber Dana		Target Capaian Kinerja		Kebutuhan Dana/ Pagu Indikatif (Rp.)
										Program	Keluaran Sub Kegiatan	Hasil Kegiatan				Tolok Ukur	Target	
							Jumlah Laporan Fasilitasi dalam rangka Penerapan dan Penegakan Peraturan Perundang-Undangan				0 Laporan							
7	1	6	02.01	6	Fasilitasi Pelaksanaan Pemilihan Kepala Desa	Persentase laporan keuangan desa yang selesai tepat waktu	Jumlah Dokumen Fasilitasi dalam rangka Pelaksanaan Pemilihan Kepala Desa	Persentase administrasi tata pemerintahan desa yang sesuai standar	Kab. Takalar, Polombangkeng Selatan, Bulukunyi	100 %	12 Dokumen	100 %	3,000,000	Dana Transfer Umum-Dana Alokasi Umum		Persentase laporan keuangan desa yang selesai tepat waktu	100 %	0
7	1	6	02.01	9	Fasilitasi Sinkronisasi Perencanaan Pembangunan Daerah dengan Pembangunan Desa	Persentase laporan keuangan desa yang selesai tepat waktu	Jumlah Dokumen Sinkronisasi Perencanaan Pembangunan Daerah dengan Pembangunan Desa	Persentase administrasi tata pemerintahan desa yang sesuai standar	Kab. Takalar, Polombangkeng Selatan, Bulukunyi	100 %	1 Dokumen	100 %	1,875,000	Dana Transfer Umum-Dana Alokasi Umum		Persentase laporan keuangan desa yang selesai tepat waktu	100 %	2,000,000
7	1	6	02.01	11	Fasilitasi Penyelenggaraan Ketenteraman dan Ketertiban Umum	Persentase laporan keuangan desa yang selesai tepat waktu	Jumlah Dokumen Fasilitasi dalam rangka Penyelenggaraan Ketenteraman dan Ketertiban Umum	Persentase administrasi tata pemerintahan desa yang sesuai standar	Kab. Takalar, Polombangkeng Selatan, Bulukunyi	100 %	1 Dokumen	100 %	1,875,000	Dana Transfer Umum-Dana Alokasi Umum		Persentase laporan keuangan desa yang selesai tepat waktu	100 %	2,000,000
7	1	6	02.01	12	Fasilitasi Pelaksanaan Tugas, Fungsi, dan Kewajiban Lembaga Kemasyarakatan	Persentase laporan keuangan desa yang selesai tepat waktu	Jumlah Dokumen Fasilitasi dalam rangka Pelaksanaan Tugas, Fungsi, dan Kewajiban Lembaga Kemasyarakatan	Persentase administrasi tata pemerintahan desa yang sesuai standar		100 %	1 Dokumen	100 %	1,250,000	Dana Transfer Umum-Dana Alokasi Umum		Persentase laporan keuangan desa yang selesai tepat waktu	100 %	0
7	1	6	02.01	13	Fasilitasi Penyusunan Perencanaan Pembangunan Partisipatif	Persentase laporan keuangan desa yang selesai tepat waktu	Jumlah Dokumen Fasilitasi dalam rangka Perencanaan Pembangunan Partisipatif	Persentase administrasi tata pemerintahan desa yang sesuai standar		100 %	1 Dokumen	100 %	1,875,000	Dana Transfer Umum-Dana Alokasi Umum		Persentase laporan keuangan desa yang selesai tepat waktu	100 %	0
7	1	6	02.01	14	Fasilitasi Kerja Sama Antar Desa dan Kerja Sama Desa dengan Pihak Ketiga	Persentase laporan keuangan desa	Jumlah Dokumen Fasilitasi dalam rangka Kerja Sama Antar Desa dan Kerja Sama Desa dengan Pihak Ketiga	Persentase administrasi tata pemerintahan	Kab. Takalar, Polombangkeng Selatan, Bulukunyi	100 %	1 Dokumen	100 %	2,000,000	Dana Transfer Umum-Dana		Persentase laporan keuangan desa	100 %	0

Kode					Urusan/ Bidang Urusan/ Program/ Kegiatan/ Sub Kegiatan	Indikator Kinerja			Rencana Tahun 2023						Catatan Penting	Prakiraan Maju Rencana Tahun 2024		
						Capaian Program	Keluaran Sub Kegiatan	Hasil Kegiatan	Lokasi Output Kegiatan	Target Capaian Kinerja			Pagu Indikatif (Rp.)	Sumber Dana		Target Capaian Kinerja		Kebutuhan Dana/ Pagu Indikatif (Rp.)
										Program	Keluaran Sub Kegiatan	Hasil Kegiatan				Tolok Ukur	Target	
						yang selesai tepat waktu		desa yang sesuai standar						Alokasi Umum		yang selesai tepat waktu		
7	1	6	02.01	16	Fasilitasi Penyusunan Program dan Pelaksanaan Pemberdayaan Masyarakat Desa	Persentase laporan keuangan desa yang selesai tepat waktu	Jumlah Dokumen Fasilitasi dalam rangka Program dan Pelaksanaan Pemberdayaan Masyarakat Desa	Persentase administrasi tata pemerintahan desa yang sesuai standar	Kab. Takalar, Polombangkeng Selatan, Bulukunyi	100 %	1 Dokumen	100 %	2,250,000	Dana Transfer Umum-Dana Alokasi Umum		Persentase laporan keuangan desa yang selesai tepat waktu	100 %	0
7	1	6	02.01	17	Koordinasi Pendampingan Desa di Wilayahnya	Persentase laporan keuangan desa yang selesai tepat waktu	Jumlah Laporan Hasil Koordinasi Pendampingan Desa di Wilayahnya	Persentase administrasi tata pemerintahan desa yang sesuai standar	Kab. Takalar, Polombangkeng Selatan, Bulukunyi	100 %	1 Laporan	100 %	1,875,000	Dana Transfer Umum-Dana Alokasi Umum		Persentase laporan keuangan desa yang selesai tepat waktu	100 %	0
7	1	6	02.01	18	Koordinasi Pelaksanaan Pembangunan Kawasan Perdesaan di Wilayah Kecamatan	Persentase laporan keuangan desa yang selesai tepat waktu	Jumlah Laporan Hasil Koordinasi Pelaksanaan Pembangunan Kawasan Perdesaan di Wilayah Kecamatan	Persentase administrasi tata pemerintahan desa yang sesuai standar	Kab. Takalar, Polombangkeng Selatan, Bulukunyi	100 %	1 Laporan	100 %	2,250,000	Dana Transfer Umum-Dana Alokasi Umum		Persentase laporan keuangan desa yang selesai tepat waktu	100 %	0
TOTAL													6,441,215,108					6,462,965,400

5.2.2.30 Kecamatan Galesong

Kode					Urusan/ Bidang Urusan/ Program/ Kegiatan/ Sub Kegiatan	Indikator Kinerja			Rencana Tahun 2023						Catatan Penting	Prakiraan Maju Rencana Tahun 2024		
						Capaian Program	Keluaran Sub Kegiatan	Hasil Kegiatan	Lokasi Output Kegiatan	Target Capaian Kinerja			Pagu Indikatif (Rp.)	Sumber Dana		Target Capaian Kinerja		Kebutuhan Dana/ Pagu Indikatif (Rp.)
										Program	Keluaran Sub Kegiatan	Hasil Kegiatan				Tolok Ukur	Target	
7					UNSUR KEWILAYAHAN													
7	1				KECAMATAN								2,421,442,600					2,464,942,600
7	1	1			PROGRAM PENUNJANG URUSAN PEMERINTAHAN DAERAH KABUPATEN/KOTA								2,389,897,800					2,441,442,600
7	**01**	**001**	**02.01**		**Perencanaan, Penganggaran, dan Evaluasi Kinerja Perangkat Daerah**								**14,211,000**					**9,500,000**
7	1	1	02.01	1	Penyusunan Dokumen Perencanaan Perangkat Daerah	Persentase Pemenuhan Penunjang Urusan Perangkat Daerah	Jumlah Dokumen Perencanaan Perangkat Daerah	Terpenuhinya Perencanaan,Penganggaran dan Evaluasi kinerja Perangkat daerah	Kab. Takalar, Galesong, Boddia	93 %	2 Dokumen	100 %	2,505,000	Dana Transfer Umum-Dana Alokasi Umum		Persentase Pemenuhan Penunjang Urusan Perangkat Daerah	93 %	1,500,000
7	1	1	02.01	2	Koordinasi dan Penyusunan Dokumen RKA-SKPD	Persentase Pemenuhan Penunjang Urusan Perangkat Daerah	Jumlah Dokumen RKA-SKPD dan Laporan Hasil Koordinasi Penyusunan Dokumen RKA-SKPD	Terpenuhinya Perencanaan,Penganggaran dan Evaluasi kinerja Perangkat daerah	Kab. Takalar, Galesong, Boddia	93 %	1 Dokumen	100 %	2,504,000	Dana Transfer Umum-Dana Alokasi Umum		Persentase Pemenuhan Penunjang Urusan Perangkat Daerah	93 %	1,500,000
7	1	1	02.01	3	Koordinasi dan Penyusunan Dokumen Perubahan RKA-SKPD	Persentase Pemenuhan Penunjang Urusan Perangkat Daerah	Jumlah Dokumen Perubahan RKA-SKPD dan Laporan Hasil Koordinasi Penyusunan Dokumen Perubahan RKA-SKPD	Terpenuhinya Perencanaan,Penganggaran dan Evaluasi kinerja Perangkat daerah	Kab. Takalar, Galesong, Boddia	93 %	1 Dokumen	100 %	2,061,000	Dana Transfer Umum-Dana Alokasi Umum		Persentase Pemenuhan Penunjang Urusan Perangkat Daerah	93 %	1,500,000
7	1	1	02.01	4	Koordinasi dan Penyusunan DPA-SKPD	Persentase Pemenuhan Penunjang Urusan Perangkat Daerah	Jumlah Dokumen DPA-SKPD dan Laporan Hasil Koordinasi Penyusunan Dokumen DPA-SKPD	Terpenuhinya Perencanaan,Penganggaran dan Evaluasi kinerja Perangkat daerah	Kab. Takalar, Galesong, Boddia	93 %	1 Dokumen	100 %	2,803,000	Dana Transfer Umum-Dana Alokasi Umum		Persentase Pemenuhan Penunjang Urusan Perangkat Daerah	93 %	1,500,000
7	1	1	02.01	5	Koordinasi dan Penyusunan Perubahan DPA- SKPD	Persentase Pemenuhan Penunjang Urusan Perangkat Daerah	Jumlah Dokumen Perubahan DPA-SKPD dan Laporan Hasil Koordinasi Penyusunan Dokumen Perubahan DPA-SKPD	Terpenuhinya Perencanaan,Penganggaran dan Evaluasi kinerja Perangkat daerah	Kab. Takalar, Galesong, Boddia	93 %	1 Dokumen	100 %	2,232,000	Dana Transfer Umum-Dana Alokasi Umum		Persentase Pemenuhan Penunjang Urusan Perangkat Daerah	93 %	1,500,000
7	1	1	02.01	6	Koordinasi dan Penyusunan Laporan Capaian Kinerja dan Ikhtisar Realisasi Kinerja SKPD	Persentase Pemenuhan Penunjang Urusan Perangkat Daerah	Jumlah Laporan Capaian Kinerja dan Ikhtisar Realisasi Kinerja SKPD dan Laporan Hasil Koordinasi Penyusunan Laporan Capaian Kinerja dan	Terpenuhinya Perencanaan,Penganggaran dan Evaluasi kinerja Perangkat daerah	Kab. Takalar, Galesong, Boddia	93 %	1 Laporan	100 %	2,106,000	Dana Transfer Umum-Dana Alokasi Umum		Persentase Pemenuhan Penunjang Urusan Perangkat Daerah	93 %	2,000,000

Kode					Urusan/ Bidang Urusan/ Program/ Kegiatan/ Sub Kegiatan	Indikator Kinerja			Rencana Tahun 2023						Catatan Penting	Prakiraan Maju Rencana Tahun 2024		
						Capaian Program	Keluaran Sub Kegiatan	Hasil Kegiatan	Lokasi Output Kegiatan	Target Capaian Kinerja			Pagu Indikatif (Rp.)	Sumber Dana		Target Capaian Kinerja		Kebutuhan Dana/ Pagu Indikatif (Rp.)
										Program	Keluaran Sub Kegiatan	Hasil Kegiatan				Tolok Ukur	Target	
							Ikhtisar Realisasi Kinerja SKPD											
7	**01**	**001**	**02.02**		**Administrasi Keuangan Perangkat Daerah**								**2,250,210,100**					**2,249,670,100**
7	1	1	02.02	1	Penyediaan Gaji dan Tunjangan ASN	Persentase Pemenuhan Penunjang Urusan Perangkat Daerah	Jumlah Orang yang Menerima Gaji dan Tunjangan ASN	Terpenuhinya administrasi keuangan Perangkat Daerah	Kab. Takalar, Galesong, Boddia	93 %	18 Orang/bulan	100 %	2,247,670,100	Dana Transfer Umum-Dana Alokasi Umum		Persentase Pemenuhan Penunjang Urusan Perangkat Daerah	93 %	2,247,670,100
7	1	1	02.02	5	Koordinasi dan Penyusunan Laporan Keuangan Akhir Tahun SKPD	Persentase Pemenuhan Penunjang Urusan Perangkat Daerah	Jumlah Laporan Keuangan Akhir Tahun SKPD dan Laporan Hasil Koordinasi Penyusunan Laporan Keuangan Akhir Tahun SKPD	Terpenuhinya administrasi keuangan Perangkat Daerah	Kab. Takalar, Galesong, Boddia	93 %	1 Laporan	100 %	2,540,000	Dana Transfer Umum-Dana Alokasi Umum		Persentase Pemenuhan Penunjang Urusan Perangkat Daerah	93 %	2,000,000
7	**01**	**001**	**02.03**		**Administrasi Barang Milik Daerah pada Perangkat Daerah**								**2,343,000**					**2,000,000**
7	1	1	02.03	6	Penatausahaan Barang Milik Daerah pada SKPD	Persentase Pemenuhan Penunjang Urusan Perangkat Daerah	Jumlah Laporan Penatausahaan Barang Milik Daerah pada SKPD	Terpenuhinya administrasi Laporan Barang milik Daerah	Kab. Takalar, Galesong, Boddia	93 %	1 Laporan	100 %	2,343,000	Dana Transfer Umum-Dana Alokasi Umum		Persentase Pemenuhan Penunjang Urusan Perangkat Daerah	93 %	2,000,000
7	**01**	**001**	**02.06**		**Administrasi Umum Perangkat Daerah**								**62,657,000**					**54,500,000**
7	1	1	02.06	2	Penyediaan Peralatan dan Perlengkapan Kantor	Persentase Pemenuhan Penunjang Urusan Perangkat Daerah	Jumlah Paket Peralatan dan Perlengkapan Kantor yang Disediakan	Terpenuhinya Administrasi Umum Perangkat Daerah	Kab. Takalar, Galesong, Boddia	93 %	1 Paket	100 %	3,430,000	Dana Transfer Umum-Dana Alokasi Umum		Persentase Pemenuhan Penunjang Urusan Perangkat Daerah	93 %	2,000,000
7	1	1	02.06	4	Penyediaan Bahan Logistik Kantor	Persentase Pemenuhan Penunjang Urusan Perangkat Daerah	Jumlah Paket Bahan Logistik Kantor yang Disediakan	Terpenuhinya Administrasi Umum Perangkat Daerah	Kab. Takalar, Galesong, Boddia	93 %	10 Paket	100 %	11,000,000	Dana Transfer Umum-Dana Alokasi Umum		Persentase Pemenuhan Penunjang Urusan Perangkat Daerah	93 %	2,500,000
7	1	1	02.06	5	Penyediaan Barang Cetakan dan Penggandaan	Persentase Pemenuhan Penunjang Urusan Perangkat Daerah	Jumlah Paket Barang Cetakan dan Penggandaan yang Disediakan	Terpenuhinya Administrasi Umum Perangkat Daerah	Kab. Takalar, Galesong, Boddia	93 %	10 Paket	100 %	1,217,000	Dana Transfer Umum-Dana Alokasi Umum		Persentase Pemenuhan Penunjang Urusan Perangkat Daerah	93 %	2,000,000

Kode					Urusan/ Bidang Urusan/ Program/ Kegiatan/ Sub Kegiatan	Indikator Kinerja			Rencana Tahun 2023						Catatan Penting	Prakiraan Maju Rencana Tahun 2024		
						Capaian Program	Keluaran Sub Kegiatan	Hasil Kegiatan	Lokasi Output Kegiatan	Target Capaian Kinerja			Pagu Indikatif (Rp.)	Sumber Dana		Target Capaian Kinerja		Kebutuhan Dana/
										Program	Keluaran Sub Kegiatan	Hasil Kegiatan				Tolok Ukur	Target	Pagu Indikatif (Rp.)
7	1	1	02.06	6	Penyediaan Bahan Bacaan dan Peraturan Perundang-undangan	Persentase Pemenuhan Penunjang Urusan Perangkat Daerah	Jumlah Dokumen Bahan Bacaan dan Peraturan Perundang-Undangan yang Disediakan	Terpenuhinya Administrasi Umum Perangkat Daerah	Kab. Takalar, Galesong, Boddia	93 %	1 Dokumen	100 %	1,870,000	Dana Transfer Umum-Dana Alokasi Umum		Persentase Pemenuhan Penunjang Urusan Perangkat Daerah	93 %	2,000,000
7	1	1	02.06	9	Penyelenggaraan Rapat Koordinasi dan Konsultasi SKPD	Persentase Pemenuhan Penunjang Urusan Perangkat Daerah	Jumlah Laporan Penyelenggaraan Rapat Koordinasi dan Konsultasi SKPD	Terpenuhinya Administrasi Umum Perangkat Daerah	Kab. Takalar, Galesong, Boddia	93 %	1 Laporan	100 %	45,140,000	Dana Transfer Umum-Dana Alokasi Umum		Persentase Pemenuhan Penunjang Urusan Perangkat Daerah	93 %	46,000,000
7	**01**	**001**	**02.08**		**Penyediaan Jasa Penunjang Urusan Pemerintahan Daerah**								**15,432,200**					**57,772,500**
7	1	1	02.08	2	Penyediaan Jasa Komunikasi, Sumber Daya Air dan Listrik	Persentase Pemenuhan Penunjang Urusan Perangkat Daerah	Jumlah Laporan Penyediaan Jasa Komunikasi, Sumber Daya Air dan Listrik yang Disediakan	Terpenuhinya Jasa penunjang urusan Pemerintahan	Kab. Takalar, Galesong, Boddia	93 %	24 Laporan	100 %	15,432,200	Dana Transfer Umum-Dana Alokasi Umum		Persentase Pemenuhan Penunjang Urusan Perangkat Daerah	93 %	15,772,500
7	**01**	**001**	**02.09**		**Pemeliharaan Barang Milik Daerah Penunjang Urusan Pemerintahan Daerah**								**45,044,500**					**46,000,000**
7	1	1	02.09	1	Penyediaan Jasa Pemeliharaan, Biaya Pemeliharaan, dan Pajak Kendaraan Perorangan Dinas atau Kendaraan Dinas Jabatan	Persentase Pemenuhan Penunjang Urusan Perangkat Daerah	Jumlah Kendaraan Perorangan Dinas atau Kendaraan Dinas Jabatan yang Dipelihara dan dibayarkan Pajaknya	Terpenuhinya pemeliharaan barang milik dearah	Kab. Takalar, Galesong, Boddia	93 %	2 Unit	100 %	36,534,500	Dana Transfer Umum-Dana Alokasi Umum		Persentase Pemenuhan Penunjang Urusan Perangkat Daerah	93 %	36,000,000
7	1	1	02.09	6	Pemeliharaan Peralatan dan Mesin Lainnya	Persentase Pemenuhan Penunjang Urusan Perangkat Daerah	Jumlah Peralatan dan Mesin Lainnya yang Dipelihara	Terpenuhinya pemeliharaan barang milik dearah	Kab. Takalar, Galesong, Boddia	93 %	7 Unit	100 %	3,410,000	Dana Transfer Umum-Dana Alokasi Umum		Persentase Pemenuhan Penunjang Urusan Perangkat Daerah	93 %	5,000,000
7	1	1	02.09	9	Pemeliharaan/Rehabilitasi Gedung Kantor dan Bangunan Lainnya	Persentase Pemenuhan Penunjang Urusan Perangkat Daerah	Jumlah Gedung Kantor dan Bangunan Lainnya yang Dipelihara/Direhabilitasi	Terpenuhinya pemeliharaan barang milik dearah	Kab. Takalar, Galesong, Boddia	93 %	2 Unit	100 %	5,100,000	Dana Transfer Umum-Dana Alokasi Umum		Persentase Pemenuhan Penunjang Urusan Perangkat Daerah	93 %	5,000,000
7	1	2			PROGRAM PENYELENGGARAAN PEMERINTAHAN DAN PELAYANAN PUBLIK								3,901,000					4,000,000
7	**01**	**002**	**02.02**		**Penyelenggaraan Urusan Pemerintahan yang Tidak Dilaksanakan oleh Unit Kerja Perangkat Daerah yang Ada di Kecamatan**								**2,021,000**					**2,000,000**
7	1	2	02.02	2	Fasilitasi Percepatan Pencapaian Standar	Persentase sarana prasarana	Jumlah Laporan Fasilitasi Percepatan Pencapaian	Terpenuhinya standar pelayanan Minimal	Kab. Takalar,	100 %	2 Laporan	100 %	2,021,000	Dana Transfer		Persentase sarana prasarana	100 %	2,000,000

Kode					Urusan/ Bidang Urusan/ Program/ Kegiatan/ Sub Kegiatan	Indikator Kinerja			Rencana Tahun 2023						Catatan Penting	Prakiraan Maju Rencana Tahun 2024		
						Capaian Program	Keluaran Sub Kegiatan	Hasil Kegiatan	Lokasi Output Kegiatan	Target Capaian Kinerja			Pagu Indikatif (Rp.)	Sumber Dana		Target Capaian Kinerja		Kebutuhan Dana/
										Program	Keluaran Sub Kegiatan	Hasil Kegiatan				Tolok Ukur	Target	Pagu Indikatif (Rp.)
					Pelayanan Minimal di Wilayah Kecamatan	kecamatan dan kelurahan dalam kondisi baik	Standar Pelayanan Minimal di Wilayah Kecamatan		Galesong, Boddia					Umum-Dana Alokasi Umum		kecamatan dan kelurahan dalam kondisi baik		
7	**01**	**002**	**02.03**		**Koordinasi Pemeliharaan Prasarana dan Sarana Pelayanan Umum**								**1,880,000**					**2,000,000**
7	1	2	02.03	1	Koordinasi/Sinergi dengan Perangkat Daerah dan/atau Instansi Vertikal yang Terkait dalam Pemeliharaan Sarana dan Prasarana Pelayanan Umum	Persentase sarana prasarana kecamatan dan kelurahan dalam kondisi baik	Jumlah Dokumen Koordinasi/Sinergi dengan Perangkat Daerah dan/atau Instansi Vertikal yang Terkait dalam Pemeliharaan Sarana dan Prasarana Pelayanan Umum	Terpenuhinya sarana dan prasarana dalam kondisi baik	Kab. Takalar, Galesong, Boddia	100 %	2 Dokumen	100 %	1,880,000	Dana Transfer Umum-Dana Alokasi Umum		Persentase sarana prasarana kecamatan dan kelurahan dalam kondisi baik	100 %	2,000,000
7	1	3			PROGRAM PEMBERDAYAAN MASYARAKAT DESA DAN KELURAHAN								19,656,000					15,000,000
7	**01**	**003**	**02.01**		**Koordinasi Kegiatan Pemberdayaan Desa**								**3,464,000**					**3,000,000**
7	1	3	02.01	1	Peningkatan Partisipasi Masyarakat dalam Forum Musyawarah Perencanaan Pembangunan di Desa	Persentase keterlibatan masyarakat dalam kegiatan pemberdayaan desa	Jumlah Lembaga Kemasyarakatan yang Berpartisipasi dalam Forum Musyawarah Perencanaan Pembangunan di Desa	Terpenuhinya koordinasi kegiatan pemberdayaan desa	Kab. Takalar, Galesong, Boddia	85 %	14 Lembaga Kemasyarakatan	100 %	3,464,000	Dana Transfer Umum-Dana Alokasi Umum		Persentase keterlibatan masyarakat dalam kegiatan pemberdayaan desa	85 %	3,000,000
7	**01**	**003**	**02.03**		**Pemberdayaan Lembaga Kemasyarakatan Tingkat Kecamatan**								**16,192,000**					**12,000,000**
7	1	3	02.03	4	Fasilitasi Pengembangan Usaha Ekonomi Masyarakat	Persentase keterlibatan masyarakat dalam kegiatan pembangunan	Jumlah Laporan Fasilitasi Pengembangan Usaha Ekonomi Masyarakat		Kab. Takalar, Galesong, Boddia	85 %	14 Laporan		16,192,000	Dana Transfer Umum-Dana Alokasi Umum		Persentase keterlibatan masyarakat dalam kegiatan pembangunan	85 %	12,000,000
7	1	4			PROGRAM KOORDINASI KETENTRAMAN DAN KETERTIBAN UMUM								3,359,800					2,000,000
7	**01**	**004**	**02.01**		**Koordinasi Upaya Penyelenggaraan Ketenteraman dan Ketertiban Umum**								**3,359,800**					**2,000,000**
7	1	4	02.01	1	Sinergitas dengan Kepolisian Negara Republik Indonesia, Tentara Nasional Indonesia dan Instansi Vertikal di Wilayah Kecamatan	Persentase Ketenteraman dan ketertiban umum di desa/kelurahan	Jumlah Laporan Hasil Sinergitas dengan Kepolisian Negara Republik Indonesia, Tentara Nasional Indonesia dan Instansi Vertikal di Wilayah Kecamatan	Terpenuhinya sinergitas kepolisian,TNI dan instansi vertikal di wilayah Kecamatan	Kab. Takalar, Galesong, Boddia	100 %	2 Laporan	100 %	3,359,800	Dana Transfer Umum-Dana Alokasi Umum		Persentase Ketenteraman dan ketertiban umum di desa/kelurahan	100 %	2,000,000
7	1	6			PROGRAM PEMBINAAN DAN PENGAWASAN PEMERINTAHAN DESA								4,628,000					2,500,000
7	**01**	**006**	**02.01**		**Fasilitasi, Rekomendasi dan Koordinasi Pembinaan dan Pengawasan Pemerintahan Desa**								**4,628,000**					**2,500,000**
7	1	6	02.01	1	Fasilitasi Penyusunan Peraturan Desa dan Peraturan Kepala Desa	Persentase laporan keuangan desa	Jumlah Dokumen yang Difasilitasi dalam rangka Penyusunan Peraturan	Terpenuhinya rekomendasi dan koordinasi pembinaan	Kab. Takalar,	100 %	14 Dokumen	100 %	1,510,000	Dana Transfer Umum-		Persentase laporan keuangan desa	100 %	1,000,000

Kode					Urusan/ Bidang Urusan/ Program/ Kegiatan/ Sub Kegiatan	Indikator Kinerja			Rencana Tahun 2023						Catatan Penting	Prakiraan Maju Rencana Tahun 2024		
						Capaian Program	Keluaran Sub Kegiatan	Hasil Kegiatan	Lokasi Output Kegiatan	Target Capaian Kinerja			Pagu Indikatif (Rp.)	Sumber Dana		Target Capaian Kinerja		Kebutuhan Dana/ Pagu Indikatif (Rp.)
										Program	Keluaran Sub Kegiatan	Hasil Kegiatan				Tolok Ukur	Target	
						yang selesai tepat waktu	Desa dan Peraturan Kepala Desa	pengawasan pemerintahan Desa	Galesong, Boddia					Dana Alokasi Umum		yang selesai tepat waktu		
7	1	6	02.01	2	Fasilitasi Administrasi Tata Pemerintahan Desa	Persentase laporan keuangan desa yang selesai tepat waktu	Jumlah Dokumen yang Difasilitasi dalam rangka Administrasi Tata Pemerintahan Desa	Terpenuhinya rekomendasi dan koordinasi pembinaan pengawasan pemerintahan Desa	Kab. Takalar, Galesong, Boddia	100 %	14 Dokumen	100 %	1,608,000	Dana Transfer Umum-Dana Alokasi Umum		Persentase laporan keuangan desa yang selesai tepat waktu	100 %	500
7	1	6	02.01	3	Fasilitasi Pengelolaan Keuangan Desa dan Pendayagunaan Aset Desa	Persentase laporan keuangan desa yang selesai tepat waktu	Jumlah Dokumen yang Difasilitasi dalam rangka Pengelolaan Keuangan Desa dan Pendayagunaan Aset Desa	Terpenuhinya rekomendasi dan koordinasi pembinaan pengawasan pemerintahan Desa	Kab. Takalar, Galesong, Boddia	100 %	2 Dokumen	100 %	1,510,000	Dana Transfer Umum-Dana Alokasi Umum		Persentase laporan keuangan desa yang selesai tepat waktu	100 %	1,000,000
TOTAL													2,421,442,600					2,464,942,600

5.2.2.31 Kecamatan Galesong Selatan

Kode					Urusan/ Bidang Urusan/ Program/ Kegiatan/ Sub Kegiatan	Indikator Kinerja			Rencana Tahun 2023						Catatan Penting	Prakiraan Maju Rencana Tahun 2024		
						Capaian Program	Keluaran Sub Kegiatan	Hasil Kegiatan	Lokasi Output Kegiatan	Target Capaian Kinerja			Pagu Indikatif (Rp.)	Sumber Dana		Target Capaian Kinerja		Kebutuhan Dana/ Pagu Indikatif (Rp.)
										Program	Keluaran Sub Kegiatan	Hasil Kegiatan				Tolok Ukur	Target	
7					UNSUR KEWILAYAHAN													
7	1				KECAMATAN								2,460,625,900					2,678,820,000
7	1	1			PROGRAM PENUNJANG URUSAN PEMERINTAHAN DAERAH KABUPATEN/KOTA								2,420,625,500					2,636,320,000
7	**01**	**001**	**02.01**		**Perencanaan, Penganggaran, dan Evaluasi Kinerja Perangkat Daerah**								**10,000,000**					**10,000,000**
7	1	1	02.01	1	Penyusunan Dokumen Perencanaan Perangkat Daerah	Persentase Pemenuhan Penunjang Urusan Perangkat Daerah	Jumlah Dokumen Perencanaan Perangkat Daerah	Cakupan perencanaan dan evaluasi kinerja perangkat daerah	Kab. Takalar, Galesong Selatan, Bontokassi	100 %	4 Dokumen	100 %	2,000,000	PENDAPATAN ASLI DAERAH (PAD)		Persentase Pemenuhan Penunjang Urusan Perangkat Daerah	100 %	2,000,000
7	1	1	02.01	2	Koordinasi dan Penyusunan Dokumen RKA-SKPD	Persentase Pemenuhan Penunjang Urusan Perangkat Daerah	Jumlah Dokumen RKA-SKPD dan Laporan Hasil Koordinasi Penyusunan Dokumen RKA-SKPD	Cakupan perencanaan dan evaluasi kinerja perangkat daerah	Kab. Takalar, Galesong Selatan, Bontokassi	100 %	1 Dokumen	100 %	2,000,000	PENDAPATAN ASLI DAERAH (PAD)		Persentase Pemenuhan Penunjang Urusan Perangkat Daerah	100 %	2,000,000
7	1	1	02.01	3	Koordinasi dan Penyusunan Dokumen Perubahan RKA-SKPD	Persentase Pemenuhan Penunjang Urusan Perangkat Daerah	Jumlah Dokumen Perubahan RKA-SKPD dan Laporan Hasil Koordinasi Penyusunan Dokumen Perubahan RKA-SKPD	Cakupan perencanaan dan evaluasi kinerja perangkat daerah	Kab. Takalar, Galesong Selatan, Bontokassi	100 %	1 Dokumen	100 %	2,000,000	PENDAPATAN ASLI DAERAH (PAD)		Persentase Pemenuhan Penunjang Urusan Perangkat Daerah	100 %	2,000,000
7	1	1	02.01	4	Koordinasi dan Penyusunan DPA-SKPD	Persentase Pemenuhan Penunjang Urusan Perangkat Daerah	Jumlah Dokumen DPA-SKPD dan Laporan Hasil Koordinasi Penyusunan Dokumen DPA-SKPD	Cakupan perencanaan dan evaluasi kinerja perangkat daerah	Kab. Takalar, Galesong Selatan, Semua Kelurahan	100 %	1 Dokumen	100 %	2,000,000	PENDAPATAN ASLI DAERAH (PAD)		Persentase Pemenuhan Penunjang Urusan Perangkat Daerah	100 %	2,000,000
7	1	1	02.01	6	Koordinasi dan Penyusunan Laporan Capaian Kinerja dan Ikhtisar Realisasi Kinerja SKPD	Persentase Pemenuhan Penunjang Urusan Perangkat Daerah	Jumlah Laporan Capaian Kinerja dan Ikhtisar Realisasi Kinerja SKPD dan Laporan Hasil Koordinasi Penyusunan Laporan Capaian Kinerja dan Ikhtisar Realisasi Kinerja SKPD	Cakupan perencanaan dan evaluasi kinerja perangkat daerah	Kab. Takalar, Galesong Selatan, Bontokassi	100 %	1 Laporan	100 %	2,000,000	PENDAPATAN ASLI DAERAH (PAD)		Persentase Pemenuhan Penunjang Urusan Perangkat Daerah	100 %	2,000,000
7	**01**	**001**	**02.02**		**Administrasi Keuangan Perangkat Daerah**								**2,269,831,900**					**2,453,826,000**

Kode					Urusan/ Bidang Urusan/ Program/ Kegiatan/ Sub Kegiatan	Indikator Kinerja			Rencana Tahun 2023						Catatan Penting	Prakiraan Maju Rencana Tahun 2024		
						Capaian Program	Keluaran Sub Kegiatan	Hasil Kegiatan	Lokasi Output Kegiatan	Target Capaian Kinerja			Pagu Indikatif (Rp.)	Sumber Dana		Target Capaian Kinerja		Kebutuhan Dana/
										Program	Keluaran Sub Kegiatan	Hasil Kegiatan				Tolok Ukur	Target	Pagu Indikatif (Rp.)
7	1	1	02.02	1	Penyediaan Gaji dan Tunjangan ASN	Persentase Pemenuhan Penunjang Urusan Perangkat Daerah	Jumlah Orang yang Menerima Gaji dan Tunjangan ASN	Cakupan pelaporan capaian kinerja dan keuangan yang baik	Kab. Takalar, Galesong Selatan, Semua Kelurahan	100 %	17 Orang/bulan	100 %	2,267,831,900	Dana Transfer Umum-Dana Alokasi Umum		Persentase Pemenuhan Penunjang Urusan Perangkat Daerah	100 %	2,451,826,000
7	1	1	02.02	5	Koordinasi dan Penyusunan Laporan Keuangan Akhir Tahun SKPD	Persentase Pemenuhan Penunjang Urusan Perangkat Daerah	Jumlah Laporan Keuangan Akhir Tahun SKPD dan Laporan Hasil Koordinasi Penyusunan Laporan Keuangan Akhir Tahun SKPD	Cakupan pelaporan capaian kinerja dan keuangan yang baik	Kab. Takalar, Galesong Selatan, Bontokassi	100 %	1 Laporan	100 %	2,000,000	PENDAPATAN ASLI DAERAH (PAD)		Persentase Pemenuhan Penunjang Urusan Perangkat Daerah	100 %	2,000,000
7	**01**	**001**	**02.03**		**Administrasi Barang Milik Daerah pada Perangkat Daerah**								**4,000,000**					**4,000,000**
7	1	1	02.03	1	Penyusunan Perencanaan Kebutuhan Barang Milik Daerah SKPD	Persentase Pemenuhan Penunjang Urusan Perangkat Daerah	Jumlah Rencana Kebutuhan Barang Milik Daerah SKPD	Persentase administrasi barang milik daerah yang baik	Kab. Takalar, Galesong Selatan, Bontokassi	100 %	1 Dokumen	100 %	2,000,000	PENDAPATAN ASLI DAERAH (PAD)		Persentase Pemenuhan Penunjang Urusan Perangkat Daerah	100 %	2,000,000
7	1	1	02.03	5	Rekonsiliasi dan Penyusunan Laporan Barang Milik Daerah pada SKPD	Persentase Pemenuhan Penunjang Urusan Perangkat Daerah	Jumlah Laporan Rekonsiliasi dan Penyusunan Laporan Barang Milik Daerah pada SKPD	Persentase administrasi barang milik daerah yang baik	Kab. Takalar, Galesong Selatan, Bontokassi	100 %	2 Laporan	100 %	2,000,000	PENDAPATAN ASLI DAERAH (PAD)		Persentase Pemenuhan Penunjang Urusan Perangkat Daerah	100 %	2,000,000
7	**01**	**001**	**02.06**		**Administrasi Umum Perangkat Daerah**								**91,064,800**					**112,900,000**
7	1	1	02.06	4	Penyediaan Bahan Logistik Kantor	Persentase Pemenuhan Penunjang Urusan Perangkat Daerah	Jumlah Paket Bahan Logistik Kantor yang Disediakan	Cakupan layanan administrasi perkantoran	Kab. Takalar, Galesong Selatan, Bontokassi	100 %	12 Paket	100 %	19,940,800	PENDAPATAN ASLI DAERAH (PAD)		Persentase Pemenuhan Penunjang Urusan Perangkat Daerah	100 %	39,500,000
7	1	1	02.06	9	Penyelenggaraan Rapat Koordinasi dan Konsultasi SKPD	Persentase Pemenuhan Penunjang Urusan Perangkat Daerah	Jumlah Laporan Penyelenggaraan Rapat Koordinasi dan Konsultasi SKPD	Cakupan layanan administrasi perkantoran	Kab. Takalar, Galesong Selatan, Bontokassi	100 %	336 Laporan	100 %	71,124,000	PENDAPATAN ASLI DAERAH (PAD)		Persentase Pemenuhan Penunjang Urusan Perangkat Daerah	100 %	69,750,000
7	**01**	**001**	**02.08**		**Penyediaan Jasa Penunjang Urusan Pemerintahan Daerah**								**12,912,000**					**17,994,000**

Kode					Urusan/ Bidang Urusan/ Program/ Kegiatan/ Sub Kegiatan	Indikator Kinerja			Rencana Tahun 2023						Catatan Penting	Prakiraan Maju Rencana Tahun 2024		
						Capaian Program	Keluaran Sub Kegiatan	Hasil Kegiatan	Lokasi Output Kegiatan	Target Capaian Kinerja			Pagu Indikatif (Rp.)	Sumber Dana		Target Capaian Kinerja		Kebutuhan Dana/
										Program	Keluaran Sub Kegiatan	Hasil Kegiatan				Tolok Ukur	Target	Pagu Indikatif (Rp.)
7	1	1	02.08	2	Penyediaan Jasa Komunikasi, Sumber Daya Air dan Listrik	Persentase Pemenuhan Penunjang Urusan Perangkat Daerah	Jumlah Laporan Penyediaan Jasa Komunikasi, Sumber Daya Air dan Listrik yang Disediakan	Persentase jasa penunjang urusan Pemerintahan Daerah yang di sediakan	Kab. Takalar, Galesong Selatan, Bontokassi	100 %	24 Laporan	100 %	12,912,000	Dana Transfer Umum-Dana Alokasi Umum		Persentase Pemenuhan Penunjang Urusan Perangkat Daerah	100 %	17,994,000
7	**01**	**001**	**02.09**		**Pemeliharaan Barang Milik Daerah Penunjang Urusan Pemerintahan Daerah**								**32,816,800**					**37,600,000**
7	1	1	02.09	2	Penyediaan Jasa Pemeliharaan, Biaya Pemeliharaan, Pajak dan Perizinan Kendaraan Dinas Operasional atau Lapangan	Persentase Pemenuhan Penunjang Urusan Perangkat Daerah	Jumlah Kendaraan Dinas Operasional atau Lapangan yang Dipelihara dan dibayarkan Pajak dan Perizinannya	Persentase barang milik daerah Penunjang urusan Pemerintahan daerah	Kab. Takalar, Galesong Selatan, Bontokassi	100 %	2 Unit	100 %	32,816,800	PENDAPATAN ASLI DAERAH (PAD)		Persentase Pemenuhan Penunjang Urusan Perangkat Daerah	100 %	29,600,000
7	1	2			PROGRAM PENYELENGGARAAN PEMERINTAHAN DAN PELAYANAN PUBLIK								8,000,000					8,500,000
7	**01**	**002**	**02.01**		**Koordinasi Penyelenggaraan Kegiatan Pemerintahan di Tingkat Kecamatan**								**4,000,000**					**4,500,000**
7	1	2	02.01	1	Koordinasi/Sinergi Perencanaan dan Pelaksanaan Kegiatan Pemerintahan dengan Perangkat Daerah dan Instansi Vertikal Terkait	Persentase sarana prasarana kecamatan dan kelurahan dalam kondisi baik	Jumlah Laporan Koordinasi/Sinergi Perencanaan dan Pelaksanaan Kegiatan Pemerintahan dengan Perangkat Daerah dan Instansi Vertikal Terkait	Persentase efektifitas kegiatan pemerintahan ditingkat kecamatan	Kab. Takalar, Galesong Selatan, Bontokassi	100 %	1 Laporan	100 %	2,000,000	PENDAPATAN ASLI DAERAH (PAD)		Persentase sarana prasarana kecamatan dan kelurahan dalam kondisi baik	100 %	2,000,000
7	1	2	02.01	2	Peningkatan Efektifitas Kegiatan Pemerintahan di Tingkat Kecamatan	Persentase sarana prasarana kecamatan dan kelurahan dalam kondisi baik	Jumlah Dokumen Peningkatan Efektifitas Kegiatan Pemerintahan di Tingkat Kecamatan	Persentase efektifitas kegiatan pemerintahan ditingkat kecamatan	Kab. Takalar, Galesong Selatan, Bontokassi	100 %	1 Dokumen	100 %	2,000,000	PENDAPATAN ASLI DAERAH (PAD)		Persentase sarana prasarana kecamatan dan kelurahan dalam kondisi baik	100 %	2,500,000
7	**01**	**002**	**02.02**		**Penyelenggaraan Urusan Pemerintahan yang Tidak Dilaksanakan oleh Unit Kerja Perangkat Daerah yang Ada di Kecamatan**								**4,000,000**					**4,000,000**
7	1	2	02.02	1	Perencanaan Kegiatan Pelayanan kepada Masyarakat di Kecamatan	Persentase sarana prasarana kecamatan dan kelurahan dalam kondisi baik	Jumlah Dokumen Perencanaan Kegiatan Pelayanan kepada Masyarakat di Kecamatan	Persentase pemenuhan pelayanan kepada masyarakat di kecamatan	Kab. Takalar, Galesong Selatan, Bontokassi	100 %	12 Dokumen	100 %	2,000,000	PENDAPATAN ASLI DAERAH (PAD)		Persentase sarana prasarana kecamatan dan kelurahan dalam kondisi baik	100 %	2,000,000
7	1	2	02.02	2	Fasilitasi Percepatan Pencapaian Standar Pelayanan Minimal di Wilayah Kecamatan	Persentase sarana prasarana kecamatan dan kelurahan dalam kondisi baik	Jumlah Laporan Fasilitasi Percepatan Pencapaian Standar Pelayanan Minimal di Wilayah Kecamatan	Persentase pemenuhan pelayanan kepada masyarakat di kecamatan	Kab. Takalar, Galesong Selatan, Bontokassi	100 %	12 Laporan	100 %	2,000,000	PENDAPATAN ASLI DAERAH (PAD)		Persentase sarana prasarana kecamatan dan kelurahan dalam kondisi baik	100 %	2,000,000
7	1	3			PROGRAM PEMBERDAYAAN MASYARAKAT DESA DAN KELURAHAN								16,000,400					13,500,000
7	**01**	**003**	**02.01**		**Koordinasi Kegiatan Pemberdayaan Desa**								**2,000,000**					**2,000,000**

Kode					Urusan/ Bidang Urusan/ Program/ Kegiatan/ Sub Kegiatan	Indikator Kinerja			Rencana Tahun 2023						Catatan Penting	Prakiraan Maju Rencana Tahun 2024		
						Capaian Program	Keluaran Sub Kegiatan	Hasil Kegiatan	Lokasi Output Kegiatan	Target Capaian Kinerja			Pagu Indikatif (Rp.)	Sumber Dana		Target Capaian Kinerja		Kebutuhan Dana/
										Program	Keluaran Sub Kegiatan	Hasil Kegiatan				Tolok Ukur	Target	Pagu Indikatif (Rp.)
7	1	3	02.01	1	Peningkatan Partisipasi Masyarakat dalam Forum Musyawarah Perencanaan Pembangunan di Desa	Persentase keterlibatan masyarakat dalam kegiatan pembangunan	Jumlah Lembaga Kemasyarakatan yang Berpartisipasi dalam Forum Musyawarah Perencanaan Pembangunan di Desa	Persentase ketertiban masyarakat dalam proses perencanaan di desa	Kab. Takalar, Galesong Selatan, Bontokassi	85 %	1 Lembaga Kemasyarakatan	100 %	2,000,000	PENDAPATAN ASLI DAERAH (PAD)		Persentase keterlibatan masyarakat dalam kegiatan pembangunan	85 %	2,000,000
7	**01**	**003**	**02.03**		**Pemberdayaan Lembaga Kemasyarakatan Tingkat Kecamatan**								**12,000,400**					**9,500,000**
7	1	3	02.03	1	Penyelenggaraan Lembaga Kemasyarakatan	Persentase keterlibatan masyarakat dalam kegiatan pembangunan	Jumlah Lembaga Kemasyarakatan yang Diselenggarakan	Persentase pelaksanaan kegiatan lembaga kemasyarakatan yang aktif dan usaha ekonomi masyarakat yang berkembang	Kab. Takalar, Galesong Selatan, Bontokassi	85 %	1 Lembaga Kemasyarakatan	100 %	10,000,400	PENDAPATAN ASLI DAERAH (PAD)		Persentase keterlibatan masyarakat dalam kegiatan pembangunan	85 %	7,500,000
7	1	3	02.03	4	Fasilitasi Pengembangan Usaha Ekonomi Masyarakat	Persentase keterlibatan masyarakat dalam kegiatan pembangunan	Jumlah Laporan Fasilitasi Pengembangan Usaha Ekonomi Masyarakat	Persentase pelaksanaan kegiatan lembaga kemasyarakatan yang aktif dan usaha ekonomi masyarakat yang berkembang	Kab. Takalar, Galesong Selatan, Bontokassi	85 %	1 Laporan	100 %	2,000,000	PENDAPATAN ASLI DAERAH (PAD)		Persentase keterlibatan masyarakat dalam kegiatan pembangunan	85 %	2,000,000
7	**01**	**003**	**02.06**		**Pemberdayaan dan Kesejahteraan Keluarga Tingkat Kecamatan dan Kelurahan**								**2,000,000**					**2,000,000**
7	1	3	02.06	5	Peningkatan Kesadaran Keluarga dalam Mewujudkan Rumah Sehat dan Layak Huni serta Kesadaran Hukum tentang Kepemilikan Rumah	Persentase keterlibatan masyarakat dalam kegiatan pembangunan	Jumlah Keluarga yang Mengikuti Peningkatan Kesadaran Keluarga dalam Mewujudkan Rumah Sehat dan Layak Huni serta Kesadaran Hukum tentang Kepemilikan Rumah	Persentase pemberdayaan dan kesejahteraan keluarga	Kab. Takalar, Galesong Selatan, Bontokassi	85 %	1 Keluarga	100 %	2,000,000	PENDAPATAN ASLI DAERAH (PAD)		Persentase keterlibatan masyarakat dalam kegiatan pembangunan	85 %	2,000,000
7	1	4			PROGRAM KOORDINASI KETENTRAMAN DAN KETERTIBAN UMUM								6,000,000					10,500,000
7	**01**	**004**	**02.01**		**Koordinasi Upaya Penyelenggaraan Ketenteraman dan Ketertiban Umum**								**2,000,000**					**2,000,000**
7	1	4	02.01	1	Sinergitas dengan Kepolisian Negara Republik Indonesia, Tentara Nasional Indonesia dan Instansi Vertikal di Wilayah Kecamatan	Jumlah pelanggaran Perda dan Perbup di Kecamatan	Jumlah Laporan Hasil Sinergitas dengan Kepolisian Negara Republik Indonesia, Tentara Nasional Indonesia dan Instansi	Persentase sinergisitas kepolisian negara , Tentara Nasional Indonesia dan instansi vertikal di kecamatan	Kab. Takalar, Galesong Selatan, Bontokassi	1 Kasus	1 Laporan	100 %	2,000,000	PENDAPATAN ASLI DAERAH (PAD)		Jumlah pelanggaran Perda dan Perbup di Kecamatan	1 Kasus	2,000,000

Kode					Urusan/ Bidang Urusan/ Program/ Kegiatan/ Sub Kegiatan	Indikator Kinerja			Rencana Tahun 2023						Catatan Penting	Prakiraan Maju Rencana Tahun 2024		
						Capaian Program	Keluaran Sub Kegiatan	Hasil Kegiatan	Lokasi Output Kegiatan	Target Capaian Kinerja			Pagu Indikatif (Rp.)	Sumber Dana		Target Capaian Kinerja		Kebutuhan Dana/
										Program	Keluaran Sub Kegiatan	Hasil Kegiatan				Tolok Ukur	Target	Pagu Indikatif (Rp.)
							Vertikal di Wilayah Kecamatan											
7	**01**	**004**	**07.03**		**Koordinasi Upaya Penyelenggaraan Ketenteraman dan Ketertiban Umum**								**2,000,000**					**6,500,000**
7	1	4	07.03	1	Sinergitas dengan Kepolisian Negara Republik Indonesia, Tentara Nasional Indonesia dan Instansi Vertikal di Wilayah Kecamatan	Jumlah pelanggaran Perda dan Perbup di Kecamatan	Jumlah Laporan Hasil Sinergitas dengan Kepolisian Negara Republik Indonesia, Tentara Nasional Indonesia dan Instansi Vertikal di Wilayah Kecamatan	Persentase sinergisitas kepolisian negara , Tentara Nasional Indonesia dan instansi vertikal di kecamatan	Kab. Takalar, Galesong Selatan, Bontokassi	1 Kasus	1 Laporan	100 %	2,000,000	PENDAPATAN ASLI DAERAH (PAD)		Jumlah pelanggaran Perda dan Perbup di Kecamatan	1 Kasus	6,500,000
7	**01**	**004**	**07.04**		**Koordinasi Penerapan dan Penegakan Qanun dan Peraturan Kepala Daerah**								**2,000,000**					**2,000,000**
7	1	4	07.04	1	Koordinasi/Sinergi dengan Perangkat Daerah yang Tugas dan Fungsinya di Bidang Penegakan Peraturan Perundang-Undangan dan/atau Kepolisian Negara Republik Indonesia	Jumlah pelanggaran Perda dan Perbup di Kecamatan	Jumlah Laporan Hasil Koordinasi/Sinergi dengan Perangkat Daerah yang Tugas dan Fungsinya di Bidang Penegakan Peraturan Perundang-Undangan dan/atau Kepolisian Negara Republik Indonesia	Persentase perda dan perkada yang telah diterapkan	Kab. Takalar, Galesong Selatan, Bontokassi	1 Kasus	1 Laporan	100 %	2,000,000	PENDAPATAN ASLI DAERAH (PAD)		Jumlah pelanggaran Perda dan Perbup di Kecamatan	1 Kasus	2,000,000
7	1	5			PROGRAM PENYELENGGARAAN URUSAN PEMERINTAHAN UMUM								2,000,000					2,000,000
7	**01**	**005**	**02.01**		**Penyelenggaraan Urusan Pemerintahan Umum Sesuai Penugasan Kepala Daerah**								**2,000,000**					**2,000,000**
7	1	5	02.01	5	Penanganan Konflik Sosial Sesuai Ketentuan Peraturan Perundang-Undangan	Persentase urusan pemerintahan umum yang telah dilaksanakan	Jumlah Laporan Konflik yang Ditangani Sesuai Ketentuan Peraturan Perundang-Undangan	Persentase kelancaran pelaksanaan urusan Pemerintahan Umum di Kecamatan	Kab. Takalar, Galesong Selatan, Bontokassi	85 %	1 Laporan	100 %	2,000,000	PENDAPATAN ASLI DAERAH (PAD)		Persentase urusan pemerintahan umum yang telah dilaksanakan	85 %	2,000,000
7	1	6			PROGRAM PEMBINAAN DAN PENGAWASAN PEMERINTAHAN DESA								8,000,000					8,000,000
7	**01**	**006**	**02.01**		**Fasilitasi, Rekomendasi dan Koordinasi Pembinaan dan Pengawasan Pemerintahan Desa**								**8,000,000**					**8,000,000**
7	1	6	02.01	1	Fasilitasi Penyusunan Peraturan Desa dan Peraturan Kepala Desa	Persentase laporan keuangan desa yang selesai tepat waktu	Jumlah Dokumen yang Difasilitasi dalam rangka Penyusunan Peraturan Desa dan Peraturan Kepala Desa	Persentase peraturan desa dan peraturan Kepala desa yang di susun	Kab. Takalar, Galesong Selatan, Bontokassi	100 %	1 Dokumen	100 %	2,000,000	PENDAPATAN ASLI DAERAH (PAD)		Persentase laporan keuangan desa yang selesai tepat waktu	100 %	2,000,000
7	1	6	02.01	2	Fasilitasi Administrasi Tata Pemerintahan Desa	Persentase laporan keuangan desa yang selesai tepat waktu	Jumlah Dokumen yang Difasilitasi dalam rangka Administrasi Tata Pemerintahan Desa	Persentase peraturan desa dan peraturan Kepala desa yang di susun	Kab. Takalar, Galesong Selatan, Bontokassi	100 %	1 Dokumen	100 %	2,000,000	PENDAPATAN ASLI DAERAH (PAD)		Persentase laporan keuangan desa yang selesai tepat waktu	100 %	2,000,000

Kode					Urusan/ Bidang Urusan/ Program/ Kegiatan/ Sub Kegiatan	Indikator Kinerja			Rencana Tahun 2023						Catatan Penting	Prakiraan Maju Rencana Tahun 2024		
						Capaian Program	Keluaran Sub Kegiatan	Hasil Kegiatan	Lokasi Output Kegiatan	Target Capaian Kinerja			Pagu Indikatif (Rp.)	Sumber Dana		Target Capaian Kinerja		Kebutuhan Dana/
										Program	Keluaran Sub Kegiatan	Hasil Kegiatan				Tolok Ukur	Target	Pagu Indikatif (Rp.)
7	1	6	02.01	3	Fasilitasi Pengelolaan Keuangan Desa dan Pendayagunaan Aset Desa	Persentase laporan keuangan desa yang selesai tepat waktu	Jumlah Dokumen yang Difasilitasi dalam rangka Pengelolaan Keuangan Desa dan Pendayagunaan Aset Desa	Persentase peraturan desa dan peraturan Kepala desa yang di susun	Kab. Takalar, Galesong Selatan, Bontokassi	100 %	1 Dokumen	100 %	2,000,000	PENDAPATAN ASLI DAERAH (PAD)		Persentase laporan keuangan desa yang selesai tepat waktu	100 %	2,000,000
7	1	6	02.01	9	Fasilitasi Sinkronisasi Perencanaan Pembangunan Daerah dengan Pembangunan Desa	Persentase laporan keuangan desa yang selesai tepat waktu	Jumlah Dokumen Sinkronisasi Perencanaan Pembangunan Daerah dengan Pembangunan Desa	Persentase peraturan desa dan peraturan Kepala desa yang di susun	Kab. Takalar, Galesong Selatan, Bontokassi	100 %	1 Dokumen	100 %	2,000,000	PENDAPATAN ASLI DAERAH (PAD)		Persentase laporan keuangan desa yang selesai tepat waktu	100 %	2,000,000
TOTAL													2,460,625,900					2,678,820,000

5.2.2.32 Kecamatan Galesong Utara

Kode					Urusan/ Bidang Urusan/ Program/ Kegiatan/ Sub Kegiatan	Indikator Kinerja			Rencana Tahun 2023						Catatan Penting	Prakiraan Maju Rencana Tahun 2024		
						Capaian Program	Keluaran Sub Kegiatan	Hasil Kegiatan	Lokasi Output Kegiatan	Target Capaian Kinerja			Pagu Indikatif (Rp.)	Sumber Dana		Target Capaian Kinerja		Kebutuhan Dana/ Pagu Indikatif (Rp.)
										Program	Keluaran Sub Kegiatan	Hasil Kegiatan				Tolok Ukur	Target	
7					UNSUR KEWILAYAHAN													
7	1				KECAMATAN								3,818,849,000					0
7	1	1			PROGRAM PENUNJANG URUSAN PEMERINTAHAN DAERAH KABUPATEN/KOTA								3,772,349,000					0
7	**01**	**001**	**02.01**		**Perencanaan, Penganggaran, dan Evaluasi Kinerja Perangkat Daerah**								**12,000,000**					**0**
7	1	1	02.01	1	Penyusunan Dokumen Perencanaan Perangkat Daerah	Persentase Pemenuhan Penunjang Urusan Perangkat Daerah	Jumlah Dokumen Perencanaan Perangkat Daerah	Cakupan perencanaan dan evaluasi kinerja perangkat daerah	Kab. Takalar, Galesong Utara, Bontolebang	100 %	3 Dokumen	100 %	2,000,000	PENDAPATAN ASLI DAERAH (PAD)		Persentase Pemenuhan Penunjang Urusan Perangkat Daerah	100 %	0
7	1	1	02.01	2	Koordinasi dan Penyusunan Dokumen RKA-SKPD	Persentase Pemenuhan Penunjang Urusan Perangkat Daerah	Jumlah Dokumen RKA-SKPD dan Laporan Hasil Koordinasi Penyusunan Dokumen RKA-SKPD	Cakupan perencanaan dan evaluasi kinerja perangkat daerah	Kab. Takalar, Galesong Utara, Bontolebang	100 %	1 Dokumen	100 %	2,000,000	PENDAPATAN ASLI DAERAH (PAD)		Persentase Pemenuhan Penunjang Urusan Perangkat Daerah	100 %	0
7	1	1	02.01	3	Koordinasi dan Penyusunan Dokumen Perubahan RKA-SKPD	Persentase Pemenuhan Penunjang Urusan Perangkat Daerah	Jumlah Dokumen Perubahan RKA-SKPD dan Laporan Hasil Koordinasi Penyusunan Dokumen Perubahan RKA-SKPD	Cakupan perencanaan dan evaluasi kinerja perangkat daerah	Kab. Takalar, Galesong Utara, Bontolebang	100 %	1 Dokumen	100 %	2,000,000	PENDAPATAN ASLI DAERAH (PAD)		Persentase Pemenuhan Penunjang Urusan Perangkat Daerah	100 %	0
7	1	1	02.01	4	Koordinasi dan Penyusunan DPA-SKPD	Persentase Pemenuhan Penunjang Urusan Perangkat Daerah	Jumlah Dokumen DPA-SKPD dan Laporan Hasil Koordinasi Penyusunan Dokumen DPA-SKPD	Cakupan perencanaan dan evaluasi kinerja perangkat daerah	Kab. Takalar, Galesong Utara, Bontolebang	100 %	1 Dokumen	100 %	2,000,000	PENDAPATAN ASLI DAERAH (PAD)		Persentase Pemenuhan Penunjang Urusan Perangkat Daerah	100 %	0
7	1	1	02.01	5	Koordinasi dan Penyusunan Perubahan DPA- SKPD	Persentase Pemenuhan Penunjang Urusan Perangkat Daerah	Jumlah Dokumen Perubahan DPA-SKPD dan Laporan Hasil Koordinasi Penyusunan Dokumen Perubahan DPA-SKPD	Cakupan perencanaan dan evaluasi kinerja perangkat daerah	Kab. Takalar, Galesong Utara, Bontolebang	100 %	1 Dokumen	100 %	2,000,000	PENDAPATAN ASLI DAERAH (PAD)		Persentase Pemenuhan Penunjang Urusan Perangkat Daerah	100 %	0
7	1	1	02.01	6	Koordinasi dan Penyusunan Laporan Capaian Kinerja dan Ikhtisar Realisasi Kinerja SKPD	Persentase Pemenuhan Penunjang Urusan	Jumlah Laporan Capaian Kinerja dan Ikhtisar Realisasi Kinerja SKPD dan Laporan Hasil Koordinasi Penyusunan Laporan Capaian	Cakupan perencanaan dan evaluasi kinerja perangkat daerah	Kab. Takalar, Galesong Utara, Bontolebang	100 %	1 Laporan	100 %	2,000,000	PENDAPATAN ASLI DAERAH (PAD)		Persentase Pemenuhan Penunjang Urusan	100 %	0

Kode					Urusan/ Bidang Urusan/ Program/ Kegiatan/ Sub Kegiatan	Indikator Kinerja			Rencana Tahun 2023						Catatan Penting	Prakiraan Maju Rencana Tahun 2024		
						Capaian Program	Keluaran Sub Kegiatan	Hasil Kegiatan	Lokasi Output Kegiatan	Target Capaian Kinerja			Pagu Indikatif (Rp.)	Sumber Dana		Target Capaian Kinerja		Kebutuhan Dana/ Pagu Indikatif (Rp.)
										Program	Keluaran Sub Kegiatan	Hasil Kegiatan				Tolok Ukur	Target	
						Perangkat Daerah	Kinerja dan Ikhtisar Realisasi Kinerja SKPD									Perangkat Daerah		
7	**01**	**001**	**02.02**		**Administrasi Keuangan Perangkat Daerah**								**3,499,721,000**					**0**
7	1	1	02.02	1	Penyediaan Gaji dan Tunjangan ASN	Persentase Pemenuhan Penunjang Urusan Perangkat Daerah	Jumlah Orang yang Menerima Gaji dan Tunjangan ASN	Cakupan pelaporan capaian kinerja dan keuangan yang baik	Kab. Takalar, Galesong Utara, Bontolebang	100 %	34 Orang/bulan	100 %	3,495,721,000	Dana Transfer Umum-Dana Alokasi Umum		Persentase Pemenuhan Penunjang Urusan Perangkat Daerah	100 %	0
7	1	1	02.02	5	Koordinasi dan Penyusunan Laporan Keuangan Akhir Tahun SKPD	Persentase Pemenuhan Penunjang Urusan Perangkat Daerah	Jumlah Laporan Keuangan Akhir Tahun SKPD dan Laporan Hasil Koordinasi Penyusunan Laporan Keuangan Akhir Tahun SKPD	Cakupan pelaporan capaian kinerja dan keuangan yang baik	Kab. Takalar, Galesong Utara, Bontolebang	100 %	1 Laporan	100 %	2,000,000	PENDAPATAN ASLI DAERAH (PAD)		Persentase Pemenuhan Penunjang Urusan Perangkat Daerah	100 %	0
7	1	1	02.02	7	Koordinasi dan Penyusunan Laporan Keuangan Bulanan/ Triwulanan/ Semesteran SKPD	Persentase Pemenuhan Penunjang Urusan Perangkat Daerah	Jumlah Laporan Keuangan Bulanan/ Triwulanan/ Semesteran SKPD dan Laporan Koordinasi Penyusunan Laporan Keuangan Bulanan/Triwulanan/Semesteran SKPD	Cakupan pelaporan capaian kinerja dan keuangan yang baik	Kab. Takalar, Galesong Utara, Bontolebang	100 %	2 Laporan	100 %	2,000,000	PENDAPATAN ASLI DAERAH (PAD)		Persentase Pemenuhan Penunjang Urusan Perangkat Daerah	100 %	0
7	**01**	**001**	**02.03**		**Administrasi Barang Milik Daerah pada Perangkat Daerah**								**2,000,000**					**0**
7	1	1	02.03	1	Penyusunan Perencanaan Kebutuhan Barang Milik Daerah SKPD	Persentase Pemenuhan Penunjang Urusan Perangkat Daerah	Jumlah Rencana Kebutuhan Barang Milik Daerah SKPD	Persentase administrasi barang milik daerah yang baik	Kab. Takalar, Galesong Utara, Bontolebang	100 %	1 Dokumen	100 %	1,000,000	PENDAPATAN ASLI DAERAH (PAD)		Persentase Pemenuhan Penunjang Urusan Perangkat Daerah	100 %	0
7	1	1	02.03	5	Rekonsiliasi dan Penyusunan Laporan Barang Milik Daerah pada SKPD	Persentase Pemenuhan Penunjang Urusan Perangkat Daerah	Jumlah Laporan Rekonsiliasi dan Penyusunan Laporan Barang Milik Daerah pada SKPD	Persentase administrasi barang milik daerah yang baik	Kab. Takalar, Galesong Utara, Bontolebang	100 %	2 Laporan	100 %	1,000,000	PENDAPATAN ASLI DAERAH (PAD)		Persentase Pemenuhan Penunjang Urusan Perangkat Daerah	100 %	0
7	**01**	**001**	**02.06**		**Administrasi Umum Perangkat Daerah**								**82,700,000**					**0**
7	1	1	02.06	2	Penyediaan Peralatan dan Perlengkapan Kantor	Persentase Pemenuhan Penunjang Urusan Perangkat Daerah	Jumlah Paket Peralatan dan Perlengkapan Kantor yang Disediakan	Cakupan layanan administrasi perkantoran	Kab. Takalar, Galesong Utara, Bontolebang	100 %	15 Paket	100 %	11,850,000	PENDAPATAN ASLI DAERAH (PAD)		Persentase Pemenuhan Penunjang Urusan Perangkat Daerah	100 %	0

Kode					Urusan/ Bidang Urusan/ Program/ Kegiatan/ Sub Kegiatan	Indikator Kinerja			Rencana Tahun 2023						Catatan Penting	Prakiraan Maju Rencana Tahun 2024		
						Capaian Program	Keluaran Sub Kegiatan	Hasil Kegiatan	Lokasi Output Kegiatan	Target Capaian Kinerja			Pagu Indikatif (Rp.)	Sumber Dana		Target Capaian Kinerja		Kebutuhan Dana/
										Program	Keluaran Sub Kegiatan	Hasil Kegiatan				Tolok Ukur	Target	Pagu Indikatif (Rp.)
7	1	1	02.06	5	Penyediaan Barang Cetakan dan Penggandaan	Persentase Pemenuhan Penunjang Urusan Perangkat Daerah	Jumlah Paket Barang Cetakan dan Penggandaan yang Disediakan	Cakupan layanan administrasi perkantoran	Kab. Takalar, Galesong Utara, Bontolebang	100 %	2000 Paket	100 %	570	PENDAPATAN ASLI DAERAH (PAD)		Persentase Pemenuhan Penunjang Urusan Perangkat Daerah	100 %	0
7	1	1	02.06	6	Penyediaan Bahan Bacaan dan Peraturan Perundang-undangan	Persentase Pemenuhan Penunjang Urusan Perangkat Daerah	Jumlah Dokumen Bahan Bacaan dan Peraturan Perundang-Undangan yang Disediakan	Cakupan layanan administrasi perkantoran	Kab. Takalar, Galesong Utara, Bontolebang	100 %	720 Dokumen	100 %	3,600,000	PENDAPATAN ASLI DAERAH (PAD)		Persentase Pemenuhan Penunjang Urusan Perangkat Daerah	100 %	0
7	1	1	02.06	9	Penyelenggaraan Rapat Koordinasi dan Konsultasi SKPD	Persentase Pemenuhan Penunjang Urusan Perangkat Daerah	Jumlah Laporan Penyelenggaraan Rapat Koordinasi dan Konsultasi SKPD	Cakupan layanan administrasi perkantoran	Kab. Takalar, Galesong Utara, Bontolebang	100 %	340 Laporan	100 %	66,680,000	PENDAPATAN ASLI DAERAH (PAD)		Persentase Pemenuhan Penunjang Urusan Perangkat Daerah	100 %	0
7	**01**	**001**	**02.07**		**Pengadaan Barang Milik Daerah Penunjang Urusan Pemerintah Daerah**								**17,000,000**					**0**
7	1	1	02.07	10	Pengadaan Sarana dan Prasarana Gedung Kantor atau Bangunan Lainnya	Persentase Pemenuhan Penunjang Urusan Perangkat Daerah	Jumlah Unit Sarana dan Prasarana Gedung Kantor atau Bangunan Lainnya yang Disediakan	Persentase pengadaan barang milik daerah penunjang urusan pemerintah daerah	Kab. Takalar, Galesong Utara, Bontolebang	100 %	1 Unit	100 %	17,000,000	PENDAPATAN ASLI DAERAH (PAD)		Persentase Pemenuhan Penunjang Urusan Perangkat Daerah	100 %	0
7	**01**	**001**	**02.08**		**Penyediaan Jasa Penunjang Urusan Pemerintahan Daerah**								**108,728,000**					**0**
7	1	1	02.08	2	Penyediaan Jasa Komunikasi, Sumber Daya Air dan Listrik	Persentase Pemenuhan Penunjang Urusan Perangkat Daerah	Jumlah Laporan Penyediaan Jasa Komunikasi, Sumber Daya Air dan Listrik yang Disediakan	Persentase jasa penunjang urusan pemerintahan daerah yang disediakan	Kab. Takalar, Galesong Utara, Bontolebang	100 %	4 Laporan	100 %	31,928,000	Dana Transfer Umum-Dana Alokasi Umum		Persentase Pemenuhan Penunjang Urusan Perangkat Daerah	100 %	0
7	1	1	02.08	4	Penyediaan Jasa Pelayanan Umum Kantor	Persentase Pemenuhan Penunjang Urusan Perangkat Daerah	Jumlah Laporan Penyediaan Jasa Pelayanan Umum Kantor yang Disediakan	Persentase jasa penunjang urusan pemerintahan daerah yang disediakan	Kab. Takalar, Galesong Utara, Bontolebang	100 %	26 Laporan	100 %	76,800,000	PENDAPATAN ASLI DAERAH (PAD)		Persentase Pemenuhan Penunjang Urusan Perangkat Daerah	100 %	0
7	**01**	**001**	**02.09**		**Pemeliharaan Barang Milik Daerah Penunjang Urusan Pemerintahan Daerah**								**50,200,000**					**0**

Kode					Urusan/ Bidang Urusan/ Program/ Kegiatan/ Sub Kegiatan	Indikator Kinerja			Rencana Tahun 2023						Catatan Penting	Prakiraan Maju Rencana Tahun 2024		
						Capaian Program	Keluaran Sub Kegiatan	Hasil Kegiatan	Lokasi Output Kegiatan	Target Capaian Kinerja			Pagu Indikatif (Rp.)	Sumber Dana		Target Capaian Kinerja		Kebutuhan Dana/ Pagu Indikatif (Rp.)
										Program	Keluaran Sub Kegiatan	Hasil Kegiatan				Tolok Ukur	Target	
7	1	1	02.09	1	Penyediaan Jasa Pemeliharaan, Biaya Pemeliharaan, dan Pajak Kendaraan Perorangan Dinas atau Kendaraan Dinas Jabatan	Persentase Pemenuhan Penunjang Urusan Perangkat Daerah	Jumlah Kendaraan Perorangan Dinas atau Kendaraan Dinas Jabatan yang Dipelihara dan dibayarkan Pajaknya	Persentase barang milik daerah penunjang urusan pemerintahan daerah yang dipelihara	Kab. Takalar, Galesong Utara, Bontolebang	100 %	1 Unit	100 %	28,140,000	PENDAPATAN ASLI DAERAH (PAD)		Persentase Pemenuhan Penunjang Urusan Perangkat Daerah	100 %	0
7	1	1	02.09	9	Pemeliharaan/Rehabilitasi Gedung Kantor dan Bangunan Lainnya	Persentase Pemenuhan Penunjang Urusan Perangkat Daerah	Jumlah Gedung Kantor dan Bangunan Lainnya yang Dipelihara/Direhabilitasi	Persentase barang milik daerah penunjang urusan pemerintahan daerah yang dipelihara	Kab. Takalar, Galesong Utara, Bontolebang	100 %	3 Unit	100 %	18,000,000	PENDAPATAN ASLI DAERAH (PAD)		Persentase Pemenuhan Penunjang Urusan Perangkat Daerah	100 %	0
7	1	1	02.09	10	Pemeliharaan/Rehabilitasi Sarana dan Prasarana Gedung Kantor atau Bangunan Lainnya	Persentase Pemenuhan Penunjang Urusan Perangkat Daerah	Jumlah Sarana dan Prasarana Gedung Kantor atau Bangunan Lainnya yang Dipelihara/Direhabilitasi	Persentase barang milik daerah penunjang urusan pemerintahan daerah yang dipelihara	Kab. Takalar, Galesong Utara, Bontolebang	100 %	5 Unit	100 %	4,060,000	PENDAPATAN ASLI DAERAH (PAD)		Persentase Pemenuhan Penunjang Urusan Perangkat Daerah	100 %	0
7	1	2			PROGRAM PENYELENGGARAAN PEMERINTAHAN DAN PELAYANAN PUBLIK								6,000,000					0
7	**01**	**002**	**02.01**		**Koordinasi Penyelenggaraan Kegiatan Pemerintahan di Tingkat Kecamatan**								**2,000,000**					**0**
7	1	2	02.01	2	Peningkatan Efektifitas Kegiatan Pemerintahan di Tingkat Kecamatan	Persentase sarana prasarana kecamatan dan kelurahan dalam kondisi baik	Jumlah Dokumen Peningkatan Efektifitas Kegiatan Pemerintahan di Tingkat Kecamatan	Persentase Efektifitas kegiatan Pemerintahan di Tingkat Kecamatan	Kab. Takalar, Galesong Utara, Bontolebang	100 %	12 Dokumen	100 %	2,000,000	PENDAPATAN ASLI DAERAH (PAD)		Persentase sarana prasarana kecamatan dan kelurahan dalam kondisi baik	100 %	0
7	**01**	**002**	**02.02**		**Penyelenggaraan Urusan Pemerintahan yang Tidak Dilaksanakan oleh Unit Kerja Perangkat Daerah yang Ada di Kecamatan**								**2,000,000**					**0**
7	1	2	02.02	2	Fasilitasi Percepatan Pencapaian Standar Pelayanan Minimal di Wilayah Kecamatan	Persentase sarana prasarana kecamatan dan kelurahan dalam kondisi baik	Jumlah Laporan Fasilitasi Percepatan Pencapaian Standar Pelayanan Minimal di Wilayah Kecamatan	Cakupan fasilitasi pencapaian standar pelayanan (SPM) di Kecamatan	Kab. Takalar, Galesong Utara, Bontolebang	100 %	12 Laporan	85 %	2,000,000	PENDAPATAN ASLI DAERAH (PAD)		Persentase sarana prasarana kecamatan dan kelurahan dalam kondisi baik	100 %	0
7	**01**	**002**	**02.03**		**Koordinasi Pemeliharaan Prasarana dan Sarana Pelayanan Umum**								**2,000,000**					**0**
7	1	2	02.03	1	Koordinasi/Sinergi dengan Perangkat Daerah dan/atau Instansi Vertikal yang Terkait dalam Pemeliharaan Sarana	Persentase sarana prasarana kecamatan dan kelurahan	Jumlah Dokumen Koordinasi/Sinergi dengan Perangkat Daerah dan/atau Instansi Vertikal yang Terkait dalam Pemeliharaan Sarana dan Prasarana Pelayanan Umum	Persentase pertemuan koordinasi dan Laporan sarana	Kab. Takalar, Galesong Utara, Bontolebang	100 %	4 Dokumen	100 %	2,000,000	PENDAPATAN ASLI DAERAH (PAD)		Persentase sarana prasarana kecamatan dan kelurahan	100 %	0

Kode					Urusan/ Bidang Urusan/ Program/ Kegiatan/ Sub Kegiatan	Indikator Kinerja			Rencana Tahun 2023						Catatan Penting	Prakiraan Maju Rencana Tahun 2024		
						Capaian Program	Keluaran Sub Kegiatan	Hasil Kegiatan	Lokasi Output Kegiatan	Target Capaian Kinerja			Pagu Indikatif (Rp.)	Sumber Dana		Target Capaian Kinerja		Kebutuhan Dana/ Pagu Indikatif (Rp.)
										Program	Keluaran Sub Kegiatan	Hasil Kegiatan				Tolok Ukur	Target	
					dan Prasarana Pelayanan Umum	dalam kondisi baik		dan prasarana pelayanan umum								dalam kondisi baik		
7	1	3			PROGRAM PEMBERDAYAAN MASYARAKAT DESA DAN KELURAHAN								29,500,000					0
7	**01**	**003**	**02.01**		**Koordinasi Kegiatan Pemberdayaan Desa**								**3,500,000**					**0**
7	1	3	02.01	1	Peningkatan Partisipasi Masyarakat dalam Forum Musyawarah Perencanaan Pembangunan di Desa	Persentase keterlibatan masyarakat dalam kegiatan pembangunan	Jumlah Lembaga Kemasyarakatan yang Berpartisipasi dalam Forum Musyawarah Perencanaan Pembangunan di Desa	Persentase keterlibatan masyarakat dalam proses perencanaan di Desa	Kab. Takalar, Galesong Utara, Bontolebang	85 %	27 Lembaga Kemasyarakatan	100 %	3,500,000	PENDAPATAN ASLI DAERAH (PAD)		Persentase keterlibatan masyarakat dalam kegiatan pembangunan	85 %	0
7	**01**	**003**	**02.02**		**Kegiatan Pemberdayaan Kelurahan**								**4,000,000**					**0**
7	1	3	02.02	1	Peningkatan Partisipasi Masyarakat dalam Forum Musyawarah Perencanaan Pembangunan di Kelurahan	Persentase keterlibatan masyarakat dalam kegiatan pembangunan	Jumlah Lembaga Kemasyarakatan yang Berpartisipasi dalam Forum Musyawarah Perencanaan Pembangunan di Kelurahan	Persentase kegiatan pemberdayaan di Kelurahan	Kab. Takalar, Galesong Utara, Bontolebang	85 %	2 Lembaga Kemasyarakatan	100 %	4,000,000	PENDAPATAN ASLI DAERAH (PAD)		Persentase keterlibatan masyarakat dalam kegiatan pembangunan	85 %	0
7	**01**	**003**	**02.03**		**Pemberdayaan Lembaga Kemasyarakatan Tingkat Kecamatan**								**22,000,000**					**0**
7	1	3	02.03	1	Penyelenggaraan Lembaga Kemasyarakatan	Persentase keterlibatan masyarakat dalam kegiatan pembangunan	Jumlah Lembaga Kemasyarakatan yang Diselenggarakan	Persentase pelaksanaan kegiatan lembaga kemasyarakatan	Kab. Takalar, Galesong Utara, Bontolebang	85 %	1 Lembaga Kemasyarakatan	80 %	20,000,000	PENDAPATAN ASLI DAERAH (PAD)		Persentase keterlibatan masyarakat dalam kegiatan pembangunan	85 %	0
7	1	3	02.03	4	Fasilitasi Pengembangan Usaha Ekonomi Masyarakat	Persentase keterlibatan masyarakat dalam kegiatan pembangunan	Jumlah Laporan Fasilitasi Pengembangan Usaha Ekonomi Masyarakat	Persentase pelaksanaan kegiatan lembaga kemasyarakatan	Kab. Takalar, Galesong Utara, Bontolebang	85 %	50 Laporan	80 %	2,000,000	PENDAPATAN ASLI DAERAH (PAD)		Persentase keterlibatan masyarakat dalam kegiatan pembangunan	85 %	0
7	1	4			PROGRAM KOORDINASI KETENTRAMAN DAN KETERTIBAN UMUM								2,000,000					0
7	**01**	**004**	**02.01**		**Koordinasi Upaya Penyelenggaraan Ketenteraman dan Ketertiban Umum**								**2,000,000**					**0**
7	1	4	02.01	1	Sinergitas dengan Kepolisian Negara Republik Indonesia, Tentara Nasional Indonesia dan Instansi Vertikal di Wilayah Kecamatan	Jumlah pelanggaran Perda dan Perbup di Kecamatan	Jumlah Laporan Hasil Sinergitas dengan Kepolisian Negara Republik Indonesia, Tentara Nasional Indonesia dan Instansi Vertikal di Wilayah Kecamatan	Persentase koordinasi penyelenggaraan ketentraman dan ketertiban umum	Kab. Takalar, Galesong Utara, Bontolebang	1 Kasus	12 Laporan	100 %	2,000,000	PENDAPATAN ASLI DAERAH (PAD)		Jumlah pelanggaran Perda dan Perbup di Kecamatan	1 Kasus	0
7	1	5			PROGRAM PENYELENGGARAAN URUSAN PEMERINTAHAN UMUM								1,000,000					0
7	**01**	**005**	**02.01**		**Penyelenggaraan Urusan Pemerintahan Umum Sesuai Penugasan Kepala Daerah**								**1,000,000**					**0**
7	1	5	02.01	5	Penanganan Konflik Sosial Sesuai Ketentuan Peraturan Perundang-Undangan	Persentase urusan pemerintahan umum yang	Jumlah Laporan Konflik yang Ditangani Sesuai Ketentuan Peraturan Perundang-Undangan	Persentase kelancaran pelaksanaan urusan Pemerintahan	Kab. Takalar, Galesong Utara, Bontolebang	80 %	12 Laporan	100 %	1,000,000	PENDAPATAN ASLI DAERAH (PAD)		Persentase urusan pemerintahan umum yang	80 %	0

Kode					Urusan/ Bidang Urusan/ Program/ Kegiatan/ Sub Kegiatan	Indikator Kinerja			Rencana Tahun 2023						Catatan Penting	Prakiraan Maju Rencana Tahun 2024		
						Capaian Program	Keluaran Sub Kegiatan	Hasil Kegiatan	Lokasi Output Kegiatan	Target Capaian Kinerja			Pagu Indikatif (Rp.)	Sumber Dana		Target Capaian Kinerja		Kebutuhan Dana/ Pagu Indikatif (Rp.)
										Program	Keluaran Sub Kegiatan	Hasil Kegiatan				Tolok Ukur	Target	
						telah dilaksanakan		umum di Kecamatan								telah dilaksanakan		
7	1	6			PROGRAM PEMBINAAN DAN PENGAWASAN PEMERINTAHAN DESA								8,000,000					0
7	**01**	**006**	**02.01**		**Fasilitasi, Rekomendasi dan Koordinasi Pembinaan dan Pengawasan Pemerintahan Desa**								**8,000,000**					**0**
7	1	6	02.01	1	Fasilitasi Penyusunan Peraturan Desa dan Peraturan Kepala Desa	Persentase laporan keuangan desa yang selesai tepat waktu	Jumlah Dokumen yang Difasilitasi dalam rangka Penyusunan Peraturan Desa dan Peraturan Kepala Desa	Persentase faslitasi, rekomendasi dan Koordinasi pembinaan dan pengawasan pemerintahan desa	Kab. Takalar, Galesong Utara, Bontolebang	100 %	9 Dokumen	100 %	2,000,000	PENDAPATAN ASLI DAERAH (PAD)		Persentase laporan keuangan desa yang selesai tepat waktu	100 %	0
7	1	6	02.01	2	Fasilitasi Administrasi Tata Pemerintahan Desa	Persentase laporan keuangan desa yang selesai tepat waktu	Jumlah Dokumen yang Difasilitasi dalam rangka Administrasi Tata Pemerintahan Desa	Persentase faslitasi, rekomendasi dan Koordinasi pembinaan dan pengawasan pemerintahan desa	Kab. Takalar, Galesong Utara, Bontolebang	100 %	9 Dokumen	100 %	2,000,000	PENDAPATAN ASLI DAERAH (PAD)		Persentase laporan keuangan desa yang selesai tepat waktu	100 %	0
7	1	6	02.01	3	Fasilitasi Pengelolaan Keuangan Desa dan Pendayagunaan Aset Desa	Persentase laporan keuangan desa yang selesai tepat waktu	Jumlah Dokumen yang Difasilitasi dalam rangka Pengelolaan Keuangan Desa dan Pendayagunaan Aset Desa	Persentase faslitasi, rekomendasi dan Koordinasi pembinaan dan pengawasan pemerintahan desa	Kab. Takalar, Galesong Utara, Bontolebang	100 %	9 Dokumen	100 %	2,000,000	PENDAPATAN ASLI DAERAH (PAD)		Persentase laporan keuangan desa yang selesai tepat waktu	100 %	0
7	1	6	02.01	6	Fasilitasi Pelaksanaan Pemilihan Kepala Desa	Persentase laporan keuangan desa yang selesai tepat waktu	Jumlah Dokumen Fasilitasi dalam rangka Pelaksanaan Pemilihan Kepala Desa	Persentase faslitasi, rekomendasi dan Koordinasi pembinaan dan pengawasan pemerintahan desa	Kab. Takalar, Galesong Utara, Bontolebang	100 %	4 Dokumen	100 %	2,000,000	PENDAPATAN ASLI DAERAH (PAD)		Persentase laporan keuangan desa yang selesai tepat waktu	100 %	0
TOTAL													3,818,849,000					0

5.2.2.33 Kecamatan Mappakasunggu

Kode					Urusan/ Bidang Urusan/ Program/ Kegiatan/ Sub Kegiatan	Indikator Kinerja			Rencana Tahun 2023						Catatan Penting	Prakiraan Maju Rencana Tahun 2024		
						Capaian Program	Keluaran Sub Kegiatan	Hasil Kegiatan	Lokasi Output Kegiatan	Target Capaian Kinerja			Pagu Indikatif (Rp.)	Sumber Dana		Target Capaian Kinerja		Kebutuhan Dana/ Pagu Indikatif (Rp.)
										Program	Keluaran Sub Kegiatan	Hasil Kegiatan				Tolok Ukur	Target	
7					UNSUR KEWILAYAHAN													
7	1				KECAMATAN								3,192,677,900					3,674,820,000
7	1	1			PROGRAM PENUNJANG URUSAN PEMERINTAHAN DAERAH KABUPATEN/KOTA								3,020,859,500					3,467,075,000
7	**01**	**001**	**02.01**		**Perencanaan, Penganggaran, dan Evaluasi Kinerja Perangkat Daerah**								**21,496,600**					**23,420,000**
7	1	1	02.01	1	Penyusunan Dokumen Perencanaan Perangkat Daerah	Persentase Pemenuhan Penunjang Urusan Perangkat Daerah	Jumlah Dokumen Perencanaan Perangkat Daerah	Cakupan Perencanaan dan Evaluasi Kinerja Perangkat Daerah		100 %	3 Dokumen	11 Laporan	7,018,600	Dana Transfer Umum-Dana Alokasi Umum		Persentase Pemenuhan Penunjang Urusan Perangkat Daerah	100 %	11,000,000
						Persentase Pemenuhan Penunjang Urusan Perangkat Daerah				93 %						Persentase Pemenuhan Penunjang Urusan Perangkat Daerah	93 %	
7	1	1	02.01	2	Koordinasi dan Penyusunan Dokumen RKA-SKPD	Persentase Pemenuhan Penunjang Urusan Perangkat Daerah	Jumlah Dokumen RKA-SKPD dan Laporan Hasil Koordinasi Penyusunan Dokumen RKA-SKPD	Cakupan Perencanaan dan Evaluasi Kinerja Perangkat Daerah		100 %	1 Dokumen	11 Laporan	5,840,000	Dana Transfer Umum-Dana Alokasi Umum		Persentase Pemenuhan Penunjang Urusan Perangkat Daerah	100 %	5,000,000
						Persentase Pemenuhan Penunjang Urusan Perangkat Daerah				93 %						Persentase Pemenuhan Penunjang Urusan Perangkat Daerah	93 %	
7	1	1	02.01	3	Koordinasi dan Penyusunan Dokumen Perubahan RKA-SKPD	Persentase Pemenuhan Penunjang Urusan Perangkat Daerah	Jumlah Dokumen Perubahan RKA-SKPD dan Laporan Hasil Koordinasi Penyusunan Dokumen Perubahan RKA-SKPD	Cakupan Perencanaan dan Evaluasi Kinerja Perangkat Daerah	Kab. Takalar, Mappakasunggu, Semua Kelurahan	100 %	1 Dokumen	11 Laporan	2,297,000	Dana Transfer Umum-Dana Alokasi Umum		Persentase Pemenuhan Penunjang Urusan Perangkat Daerah	100 %	1,855,000
						Persentase Pemenuhan Penunjang Urusan Perangkat Daerah				93 %						Persentase Pemenuhan Penunjang Urusan Perangkat Daerah	93 %	

Kode					Urusan/ Bidang Urusan/ Program/ Kegiatan/ Sub Kegiatan	Indikator Kinerja			Rencana Tahun 2023						Catatan Penting	Prakiraan Maju Rencana Tahun 2024		
						Capaian Program	Keluaran Sub Kegiatan	Hasil Kegiatan	Lokasi Output Kegiatan	Target Capaian Kinerja			Pagu Indikatif (Rp.)	Sumber Dana		Target Capaian Kinerja		Kebutuhan Dana/ Pagu Indikatif (Rp.)
										Program	Keluaran Sub Kegiatan	Hasil Kegiatan				Tolok Ukur	Target	
7	1	1	02.01	4	Koordinasi dan Penyusunan DPA-SKPD	Persentase Pemenuhan Penunjang Urusan Perangkat Daerah	Jumlah Dokumen DPA-SKPD dan Laporan Hasil Koordinasi Penyusunan Dokumen DPA-SKPD	Cakupan Perencanaan dan Evaluasi Kinerja Perangkat Daerah		100 %	1 Dokumen	11 Laporan	2,297,000	Dana Transfer Umum-Dana Alokasi Umum		Persentase Pemenuhan Penunjang Urusan Perangkat Daerah	100 %	1,855,000
						Persentase Pemenuhan Penunjang Urusan Perangkat Daerah				93 %						Persentase Pemenuhan Penunjang Urusan Perangkat Daerah	93 %	
7	1	1	02.01	5	Koordinasi dan Penyusunan Perubahan DPA-SKPD	Persentase Pemenuhan Penunjang Urusan Perangkat Daerah	Jumlah Dokumen Perubahan DPA-SKPD dan Laporan Hasil Koordinasi Penyusunan Dokumen Perubahan DPA-SKPD	Cakupan Perencanaan dan Evaluasi Kinerja Perangkat Daerah		100 %	1 Dokumen	11 Laporan	2,297,000	Dana Transfer Umum-Dana Alokasi Umum		Persentase Pemenuhan Penunjang Urusan Perangkat Daerah	100 %	1,855,000
						Persentase Pemenuhan Penunjang Urusan Perangkat Daerah				93 %						Persentase Pemenuhan Penunjang Urusan Perangkat Daerah	93 %	
7	1	1	02.01	6	Koordinasi dan Penyusunan Laporan Capaian Kinerja dan Ikhtisar Realisasi Kinerja SKPD	Persentase Pemenuhan Penunjang Urusan Perangkat Daerah	Jumlah Laporan Capaian Kinerja dan Ikhtisar Realisasi Kinerja SKPD dan Laporan Hasil Koordinasi Penyusunan Laporan Capaian Kinerja dan Ikhtisar Realisasi Kinerja SKPD	Cakupan Perencanaan dan Evaluasi Kinerja Perangkat Daerah		100 %	4 Laporan	11 Laporan	1,747,000	Dana Transfer Umum-Dana Alokasi Umum		Persentase Pemenuhan Penunjang Urusan Perangkat Daerah	100 %	1,855,000
						Persentase Pemenuhan Penunjang Urusan Perangkat Daerah				93 %						Persentase Pemenuhan Penunjang Urusan Perangkat Daerah	93 %	
7	**01**	**001**	**02.02**		**Administrasi Keuangan Perangkat Daerah**								**2,885,311,100**					**2,903,710,000**
7	1	1	02.02	1	Penyediaan Gaji dan Tunjangan ASN	Persentase Pemenuhan Penunjang Urusan	Jumlah Orang yang Menerima Gaji dan Tunjangan ASN	Administrasi Keuangan yang baik	Kab. Takalar, Mappakasunggu, Semua Kelurahan	100 %	30 Orang/bulan	36 Orang	2,880,717,100	Dana Transfer Umum-Dana		Persentase Pemenuhan Penunjang Urusan	100 %	2,900,000,000

Kode					Urusan/ Bidang Urusan/ Program/ Kegiatan/ Sub Kegiatan	Indikator Kinerja			Rencana Tahun 2023						Catatan Penting	Prakiraan Maju Rencana Tahun 2024		
						Capaian Program	Keluaran Sub Kegiatan	Hasil Kegiatan	Lokasi Output Kegiatan	Target Capaian Kinerja			Pagu Indikatif (Rp.)	Sumber Dana		Target Capaian Kinerja		Kebutuhan Dana/ Pagu Indikatif (Rp.)
										Program	Keluaran Sub Kegiatan	Hasil Kegiatan				Tolok Ukur	Target	
						Perangkat Daerah								Alokasi Umum		Perangkat Daerah		
						Persentase Pemenuhan Penunjang Urusan Perangkat Daerah				93 %						Persentase Pemenuhan Penunjang Urusan Perangkat Daerah	93 %	
7	1	1	02.02	5	Koordinasi dan Penyusunan Laporan Keuangan Akhir Tahun SKPD	Persentase Pemenuhan Penunjang Urusan Perangkat Daerah	Jumlah Laporan Keuangan Akhir Tahun SKPD dan Laporan Hasil Koordinasi Penyusunan Laporan Keuangan Akhir Tahun SKPD	Administrasi Keuangan yang baik		100 %	1 Laporan	36 Orang	2,297,000	Dana Transfer Umum-Dana Alokasi Umum		Persentase Pemenuhan Penunjang Urusan Perangkat Daerah	100 %	1,855,000
						Persentase Pemenuhan Penunjang Urusan Perangkat Daerah				93 %						Persentase Pemenuhan Penunjang Urusan Perangkat Daerah	93 %	
7	1	1	02.02	7	Koordinasi dan Penyusunan Laporan Keuangan Bulanan/ Triwulanan/ Semesteran SKPD	Persentase Pemenuhan Penunjang Urusan Perangkat Daerah	Jumlah Laporan Keuangan Bulanan/ Triwulanan/ Semesteran SKPD dan Laporan Koordinasi Penyusunan Laporan Keuangan Bulanan/Triwulanan/Semesteran SKPD	Administrasi Keuangan yang baik		100 %	4 Laporan	36 Orang	2,297,000	Dana Transfer Umum-Dana Alokasi Umum		Persentase Pemenuhan Penunjang Urusan Perangkat Daerah	100 %	1,855,000
						Persentase Pemenuhan Penunjang Urusan Perangkat Daerah				93 %						Persentase Pemenuhan Penunjang Urusan Perangkat Daerah	93 %	
7	**01**	**001**	**02.03**		**Administrasi Barang Milik Daerah pada Perangkat Daerah**								**2,289,000**					**1,500,000**
7	1	1	02.03	1	Penyusunan Perencanaan Kebutuhan Barang Milik Daerah SKPD	Persentase Pemenuhan Penunjang Urusan Perangkat Daerah	Jumlah Rencana Kebutuhan Barang Milik Daerah SKPD	Presentase administrasi Barang Milik Daerah yang Baik		100 %	1 Dokumen	6 Laporan	1,500,000	Dana Transfer Umum-Dana Alokasi Umum		Persentase Pemenuhan Penunjang Urusan Perangkat Daerah	100 %	750
						Persentase Pemenuhan Penunjang				93 %						Persentase Pemenuhan Penunjang	93 %	

Kode					Urusan/ Bidang Urusan/ Program/ Kegiatan/ Sub Kegiatan	Indikator Kinerja			Rencana Tahun 2023						Catatan Penting	Prakiraan Maju Rencana Tahun 2024		
						Capaian Program	Keluaran Sub Kegiatan	Hasil Kegiatan	Lokasi Output Kegiatan	Target Capaian Kinerja			Pagu Indikatif (Rp.)	Sumber Dana		Target Capaian Kinerja		Kebutuhan Dana/ Pagu Indikatif (Rp.)
										Program	Keluaran Sub Kegiatan	Hasil Kegiatan				Tolok Ukur	Target	
						Urusan Perangkat Daerah										Urusan Perangkat Daerah		
7	1	1	02.03	5	Rekonsiliasi dan Penyusunan Laporan Barang Milik Daerah pada SKPD	Persentase Pemenuhan Penunjang Urusan Perangkat Daerah	Jumlah Laporan Rekonsiliasi dan Penyusunan Laporan Barang Milik Daerah pada SKPD	Presentase administrasi Barang Milik Daerah yang Baik		100 %	4 Laporan	6 Laporan	789	Dana Transfer Umum-Dana Alokasi Umum		Persentase Pemenuhan Penunjang Urusan Perangkat Daerah	100 %	750
						Persentase Pemenuhan Penunjang Urusan Perangkat Daerah				93 %						Persentase Pemenuhan Penunjang Urusan Perangkat Daerah	93 %	
7	**01**	**001**	**02.06**		**Administrasi Umum Perangkat Daerah**								**77,267,200**					**376,983,200**
7	1	1	02.06	1	Penyediaan Komponen Instalasi Listrik/Penerangan Bangunan Kantor	Persentase Pemenuhan Penunjang Urusan Perangkat Daerah	Jumlah Paket Komponen Instalasi Listrik/Penerangan Bangunan Kantor yang Disediakan	Cakupan Layanan Administrasi Perkantoran		100 %	7 Paket	217 Kegiatan	1,725,000	Dana Transfer Umum-Dana Alokasi Umum		Persentase Pemenuhan Penunjang Urusan Perangkat Daerah	100 %	4,514,600
						Persentase Pemenuhan Penunjang Urusan Perangkat Daerah				93 %						Persentase Pemenuhan Penunjang Urusan Perangkat Daerah	93 %	
7	1	1	02.06	2	Penyediaan Peralatan dan Perlengkapan Kantor	Persentase Pemenuhan Penunjang Urusan Perangkat Daerah	Jumlah Paket Peralatan dan Perlengkapan Kantor yang Disediakan	Cakupan Layanan Administrasi Perkantoran		100 %	12 Paket	217 Kegiatan	5,170,200	Dana Transfer Umum-Dana Alokasi Umum		Persentase Pemenuhan Penunjang Urusan Perangkat Daerah	100 %	218,808,140
						Persentase Pemenuhan Penunjang Urusan Perangkat Daerah				93 %						Persentase Pemenuhan Penunjang Urusan Perangkat Daerah	93 %	

Kode					Urusan/ Bidang Urusan/ Program/ Kegiatan/ Sub Kegiatan	Indikator Kinerja			Rencana Tahun 2023						Catatan Penting	Prakiraan Maju Rencana Tahun 2024		
						Capaian Program	Keluaran Sub Kegiatan	Hasil Kegiatan	Lokasi Output Kegiatan	Target Capaian Kinerja			Pagu Indikatif (Rp.)	Sumber Dana		Target Capaian Kinerja		Kebutuhan Dana/ Pagu Indikatif (Rp.)
										Program	Keluaran Sub Kegiatan	Hasil Kegiatan				Tolok Ukur	Target	
7	1	1	02.06	5	Penyediaan Barang Cetakan dan Penggandaan	Persentase Pemenuhan Penunjang Urusan Perangkat Daerah	Jumlah Paket Barang Cetakan dan Penggandaan yang Disediakan	Cakupan Layanan Administrasi Perkantoran		100 %	4 Paket	217 Kegiatan	3,232,000	Dana Transfer Umum-Dana Alokasi Umum		Persentase Pemenuhan Penunjang Urusan Perangkat Daerah	100 %	9,631,460
						Persentase Pemenuhan Penunjang Urusan Perangkat Daerah				93 %						Persentase Pemenuhan Penunjang Urusan Perangkat Daerah	93 %	
7	1	1	02.06	8	Fasilitasi Kunjungan Tamu	Persentase Pemenuhan Penunjang Urusan Perangkat Daerah	Jumlah Laporan Fasilitasi Kunjungan Tamu	Cakupan Layanan Administrasi Perkantoran		100 %	96 Laporan	217 Kegiatan	9,600,000	Dana Transfer Umum-Dana Alokasi Umum		Persentase Pemenuhan Penunjang Urusan Perangkat Daerah	100 %	26,015,000
						Persentase Pemenuhan Penunjang Urusan Perangkat Daerah				93 %						Persentase Pemenuhan Penunjang Urusan Perangkat Daerah	93 %	
7	1	1	02.06	9	Penyelenggaraan Rapat Koordinasi dan Konsultasi SKPD	Persentase Pemenuhan Penunjang Urusan Perangkat Daerah	Jumlah Laporan Penyelenggaraan Rapat Koordinasi dan Konsultasi SKPD	Cakupan Layanan Administrasi Perkantoran		100 %	90 Laporan	217 Kegiatan	57,540,000	Dana Transfer Umum-Dana Alokasi Umum		Persentase Pemenuhan Penunjang Urusan Perangkat Daerah	100 %	108,014,000
						Persentase Pemenuhan Penunjang Urusan Perangkat Daerah				93 %						Persentase Pemenuhan Penunjang Urusan Perangkat Daerah	93 %	
7	**01**	**001**	**02.08**		**Penyediaan Jasa Penunjang Urusan Pemerintahan Daerah**								**8,769,600**					**141,461,800**
7	1	1	02.08	2	Penyediaan Jasa Komunikasi, Sumber Daya Air dan Listrik	Persentase Pemenuhan Penunjang Urusan	Jumlah Laporan Penyediaan Jasa Komunikasi, Sumber Daya Air dan Listrik yang Disediakan	Persentase jasa penunjang urusan Pemerintahan Daerah yang di sediakan		100 %	12 Laporan	50 Laporan	8,769,600	Dana Transfer Umum-Dana		Persentase Pemenuhan Penunjang Urusan	100 %	10,061,800

Kode					Urusan/ Bidang Urusan/ Program/ Kegiatan/ Sub Kegiatan	Indikator Kinerja			Rencana Tahun 2023						Catatan Penting	Prakiraan Maju Rencana Tahun 2024		
						Capaian Program	Keluaran Sub Kegiatan	Hasil Kegiatan	Lokasi Output Kegiatan	Target Capaian Kinerja			Pagu Indikatif (Rp.)	Sumber Dana		Target Capaian Kinerja		Kebutuhan Dana/ Pagu Indikatif (Rp.)
										Program	Keluaran Sub Kegiatan	Hasil Kegiatan				Tolok Ukur	Target	
						Perangkat Daerah								Alokasi Umum		Perangkat Daerah		
						Persentase Pemenuhan Penunjang Urusan Perangkat Daerah				93 %						Persentase Pemenuhan Penunjang Urusan Perangkat Daerah	93 %	
7	**01**	**001**	**02.09**		**Pemeliharaan Barang Milik Daerah Penunjang Urusan Pemerintahan Daerah**								**25,726,000**					**20,000,000**
7	1	1	02.09	1	Penyediaan Jasa Pemeliharaan, Biaya Pemeliharaan, dan Pajak Kendaraan Perorangan Dinas atau Kendaraan Dinas Jabatan	Persentase Pemenuhan Penunjang Urusan Perangkat Daerah	Jumlah Kendaraan Perorangan Dinas atau Kendaraan Dinas Jabatan yang Dipelihara dan dibayarkan Pajaknya	Persentase barang milik daerah Penunjang urusan Pemerintahan daerah		100 %	1 Unit	3 Unit	25,726,000	Dana Transfer Umum-Dana Alokasi Umum		Persentase Pemenuhan Penunjang Urusan Perangkat Daerah	100 %	10,000,000
						Persentase Pemenuhan Penunjang Urusan Perangkat Daerah				93 %						Persentase Pemenuhan Penunjang Urusan Perangkat Daerah	93 %	
7	1	2			PROGRAM PENYELENGGARAAN PEMERINTAHAN DAN PELAYANAN PUBLIK								12,450,000					13,935,000
7	**01**	**002**	**02.01**		**Koordinasi Penyelenggaraan Kegiatan Pemerintahan di Tingkat Kecamatan**								**9,600,000**					**4,200,000**
7	1	2	02.01	2	Peningkatan Efektifitas Kegiatan Pemerintahan di Tingkat Kecamatan	Persentase sarana prasarana kecamatan dan kelurahan dalam kondisi baik	Jumlah Dokumen Peningkatan Efektifitas Kegiatan Pemerintahan di Tingkat Kecamatan	Persentase sarana prasarana kecamatan dan kelurahan dalam kondisi baik		100 %	1 Dokumen	1 Dokumen	9,600,000	Dana Transfer Umum-Dana Alokasi Umum		Persentase sarana prasarana kecamatan dan kelurahan dalam kondisi baik	100 %	4,200,000
7	**01**	**002**	**02.02**		**Penyelenggaraan Urusan Pemerintahan yang Tidak Dilaksanakan oleh Unit Kerja Perangkat Daerah yang Ada di Kecamatan**								**2,850,000**					**9,735,000**
7	1	2	02.02	1	Perencanaan Kegiatan Pelayanan kepada Masyarakat di Kecamatan	Persentase sarana prasarana kecamatan dan kelurahan dalam kondisi baik	Jumlah Dokumen Perencanaan Kegiatan Pelayanan kepada Masyarakat di Kecamatan	Persentase pemenuhan pelayanan kepada masyarakat di kecamatan		100 %	1 Dokumen	5 Laporan	1,500,000	Dana Transfer Umum-Dana Alokasi Umum		Persentase sarana prasarana kecamatan dan kelurahan dalam kondisi baik	100 %	4,735,000
7	1	2	02.02	2	Fasilitasi Percepatan Pencapaian Standar Pelayanan Minimal di Wilayah Kecamatan	Persentase sarana prasarana kecamatan dan	Jumlah Laporan Fasilitasi Percepatan Pencapaian Standar Pelayanan Minimal di Wilayah Kecamatan	Persentase pemenuhan pelayanan kepada		100 %	4 Laporan	5 Laporan	1,350,000	Dana Transfer Umum-Dana		Persentase sarana prasarana kecamatan dan	100 %	5,000,000

Kode					Urusan/ Bidang Urusan/ Program/ Kegiatan/ Sub Kegiatan	Indikator Kinerja			Rencana Tahun 2023						Catatan Penting	Prakiraan Maju Rencana Tahun 2024		
						Capaian Program	Keluaran Sub Kegiatan	Hasil Kegiatan	Lokasi Output Kegiatan	Target Capaian Kinerja			Pagu Indikatif (Rp.)	Sumber Dana		Target Capaian Kinerja		Kebutuhan Dana/ Pagu Indikatif (Rp.)
										Program	Keluaran Sub Kegiatan	Hasil Kegiatan				Tolok Ukur	Target	
						kelurahan dalam kondisi baik		masyarakat di kecamatan						Alokasi Umum		kelurahan dalam kondisi baik		
7	1	3			PROGRAM PEMBERDAYAAN MASYARAKAT DESA DAN KELURAHAN								152,768,400					183,240,000
7	**01**	**003**	**02.01**		**Koordinasi Kegiatan Pemberdayaan Desa**								**3,900,000**					**0**
7	1	3	02.01	1	Peningkatan Partisipasi Masyarakat dalam Forum Musyawarah Perencanaan Pembangunan di Desa	Persentase keterlibatan masyarakat dalam kegiatan pembangunan	Jumlah Lembaga Kemasyarakatan yang Berpartisipasi dalam Forum Musyawarah Perencanaan Pembangunan di Desa	Persentase ketertiban masyarakat dalam proses perencanaan di desa		85 %	4 Lembaga Kemasyarakatan	4 Lembaga	3,900,000	Dana Transfer Umum-Dana Alokasi Umum		Persentase keterlibatan masyarakat dalam kegiatan pembangunan	85 %	0
7	**01**	**003**	**02.02**		**Kegiatan Pemberdayaan Kelurahan**								**131,768,400**					**150,000,000**
7	1	3	02.02	3	Pemberdayaan Masyarakat di Kelurahan	Persentase keterlibatan masyarakat dalam kegiatan pembangunan	Jumlah Pokmas dan Ormas yang Melaksanakan Pemberdayaan Masyarakat di Kelurahan	Presentase Pemberdayaan Pembangunan dan Penyelenggaran Pemerintahan yang baik		85 %	12 Pokmas / Ormas	12 Bulan	131,768,400	Dana Transfer Umum-Dana Alokasi Umum		Persentase keterlibatan masyarakat dalam kegiatan pembangunan	85 %	150,000,000
7	**01**	**003**	**02.03**		**Pemberdayaan Lembaga Kemasyarakatan Tingkat Kecamatan**								**17,100,000**					**33,240,000**
7	1	3	02.03	1	Penyelenggaraan Lembaga Kemasyarakatan	Persentase keterlibatan masyarakat dalam kegiatan pembangunan	Jumlah Lembaga Kemasyarakatan yang Diselenggarakan	Persentase pelaksanaan kegiatan lembaga kemasyarakatan yang aktif dan usaha ekonomi masyarakat yang berkembang		85 %	4 Lembaga Kemasyarakatan	4 TP. PKK	17,100,000	Dana Transfer Umum-Dana Alokasi Umum		Persentase keterlibatan masyarakat dalam kegiatan pembangunan	85 %	33,240,000
7	1	4			PROGRAM KOORDINASI KETENTRAMAN DAN KETERTIBAN UMUM								6,600,000					1,735,000
7	**01**	**004**	**02.01**		**Koordinasi Upaya Penyelenggaraan Ketenteraman dan Ketertiban Umum**								**6,600,000**					**1,735,000**
7	1	4	02.01	1	Sinergitas dengan Kepolisian Negara Republik Indonesia, Tentara Nasional Indonesia dan Instansi Vertikal di Wilayah Kecamatan	Jumlah pelanggaran Perda dan Perbup di Kecamatan	Jumlah Laporan Hasil Sinergitas dengan Kepolisian Negara Republik Indonesia, Tentara Nasional Indonesia dan Instansi Vertikal di Wilayah Kecamatan	Persentase sinergisitas kepolisian negara , Tentara Nasional Indonesia dan instansi vertikal di kecamatan		1 Kasus	1 Laporan	1 Laporan	6,600,000	Dana Transfer Umum-Dana Alokasi Umum		Jumlah pelanggaran Perda dan Perbup di Kecamatan	1 Kasus	1,735,000
TOTAL													3,192,677,900					3,674,820,000

5.2.2.34 Kecamatan Sanrobone

Kode					Urusan/ Bidang Urusan/ Program/ Kegiatan/ Sub Kegiatan	Indikator Kinerja			Rencana Tahun 2023						Catatan Penting	Prakiraan Maju Rencana Tahun 2024		
						Capaian Program	Keluaran Sub Kegiatan	Hasil Kegiatan	Lokasi Output Kegiatan	Target Capaian Kinerja			Pagu Indikatif (Rp.)	Sumber Dana		Target Capaian Kinerja		Kebutuhan Dana/
										Program	Keluaran Sub Kegiatan	Hasil Kegiatan				Tolok Ukur	Target	Pagu Indikatif (Rp.)
7					UNSUR KEWILAYAHAN													
7	1				KECAMATAN								1,872,081,800					1,880,976,812
7	1	1			PROGRAM PENUNJANG URUSAN PEMERINTAHAN DAERAH KABUPATEN/KOTA								1,830,186,600					1,825,516,812
7	**01**	**001**	**02.01**		**Perencanaan, Penganggaran, dan Evaluasi Kinerja Perangkat Daerah**								**18,840,800**					**14,104,100**
7	1	1	02.01	1	Penyusunan Dokumen Perencanaan Perangkat Daerah	0	Jumlah Dokumen Perencanaan Perangkat Daerah	Jumlah Dokumen Perencanaan Perangkat Daerah	Kab. Takalar, Sanrobone, Sanro Bone	0 0	2 Dokumen	2 Dokumen	5,588,600	Dana Transfer Umum-Dana Alokasi Umum		0	0 0	4,000,000
						Persentase Pemenuhan Penunjang Urusan Perangkat Daerah				0 0						Persentase Pemenuhan Penunjang Urusan Perangkat Daerah	0 0	
						Persentase Pemenuhan Penunjang Urusan Perangkat Daerah				90 %						Persentase Pemenuhan Penunjang Urusan Perangkat Daerah	90 %	
7	1	1	02.01	2	Koordinasi dan Penyusunan Dokumen RKA-SKPD	0	Jumlah Dokumen RKA-SKPD dan Laporan Hasil Koordinasi Penyusunan Dokumen RKA-SKPD	Jumlah Dokumen Perencanaan Perangkat Daerah	Kab. Takalar, Sanrobone, Sanro Bone	0 0	1 Dokumen	2 Dokumen	2,824,400	Dana Transfer Umum-Dana Alokasi Umum		0	0 0	2,103,000
						Persentase Pemenuhan Penunjang Urusan Perangkat Daerah				0 0						Persentase Pemenuhan Penunjang Urusan Perangkat Daerah	0 0	
						Persentase Pemenuhan Penunjang Urusan				90 %						Persentase Pemenuhan Penunjang Urusan	90 %	

Kode					Urusan/ Bidang Urusan/ Program/ Kegiatan/ Sub Kegiatan	Indikator Kinerja			Rencana Tahun 2023						Catatan Penting	Prakiraan Maju Rencana Tahun 2024		
						Capaian Program	Keluaran Sub Kegiatan	Hasil Kegiatan	Lokasi Output Kegiatan	Target Capaian Kinerja			Pagu Indikatif (Rp.)	Sumber Dana		Target Capaian Kinerja		Kebutuhan Dana/
										Program	Keluaran Sub Kegiatan	Hasil Kegiatan				Tolok Ukur	Target	Pagu Indikatif (Rp.)
						Perangkat Daerah										Perangkat Daerah		
7	1	1	02.01	3	Koordinasi dan Penyusunan Dokumen Perubahan RKA-SKPD	0	Jumlah Dokumen Perubahan RKA-SKPD dan Laporan Hasil Koordinasi Penyusunan Dokumen Perubahan RKA-SKPD	Jumlah Dokumen Perencanaan Perangkat Daerah	Kab. Takalar, Sanrobone, Sanro Bone	0 0	1 Dokumen	2 Dokumen	2,558,800	Dana Transfer Umum-Dana Alokasi Umum		0	0 0	2,001,100
						Persentase Pemenuhan Penunjang Urusan Perangkat Daerah				0 0						Persentase Pemenuhan Penunjang Urusan Perangkat Daerah	0 0	
						Persentase Pemenuhan Penunjang Urusan Perangkat Daerah				90 %						Persentase Pemenuhan Penunjang Urusan Perangkat Daerah	90 %	
7	1	1	02.01	4	Koordinasi dan Penyusunan DPA-SKPD	0	Jumlah Dokumen DPA-SKPD dan Laporan Hasil Koordinasi Penyusunan Dokumen DPA-SKPD	Jumlah Dokumen Perencanaan Perangkat Daerah	Kab. Takalar, Sanrobone, Sanro Bone	0 0	1 Dokumen	2 Dokumen	2,481,200	Dana Transfer Umum-Dana Alokasi Umum		0	0 0	2,000,000
						Persentase Pemenuhan Penunjang Urusan Perangkat Daerah				0 0						Persentase Pemenuhan Penunjang Urusan Perangkat Daerah	0 0	
						Persentase Pemenuhan Penunjang Urusan Perangkat Daerah				90 %						Persentase Pemenuhan Penunjang Urusan Perangkat Daerah	90 %	
7	1	1	02.01	5	Koordinasi dan Penyusunan Perubahan DPA- SKPD	0	Jumlah Dokumen Perubahan DPA-SKPD dan Laporan Hasil Koordinasi	Jumlah Dokumen Perencanaan Perangkat Daerah	Kab. Takalar, Sanrobone, Sanro Bone	0 0	1 Dokumen	2 Dokumen	2,528,800	Dana Transfer Umum-Dana		0	0 0	2,000,000

Kode					Urusan/ Bidang Urusan/ Program/ Kegiatan/ Sub Kegiatan	Indikator Kinerja			Rencana Tahun 2023						Catatan Penting	Prakiraan Maju Rencana Tahun 2024		
						Capaian Program	Keluaran Sub Kegiatan	Hasil Kegiatan	Lokasi Output Kegiatan	Target Capaian Kinerja			Pagu Indikatif (Rp.)	Sumber Dana		Target Capaian Kinerja		Kebutuhan Dana/ Pagu Indikatif (Rp.)
										Program	Keluaran Sub Kegiatan	Hasil Kegiatan				Tolok Ukur	Target	
							Penyusunan Dokumen Perubahan DPA-SKPD							Alokasi Umum				
						Persentase Pemenuhan Penunjang Urusan Perangkat Daerah				0 0						Persentase Pemenuhan Penunjang Urusan Perangkat Daerah	0 0	
						Persentase Pemenuhan Penunjang Urusan Perangkat Daerah				90 %						Persentase Pemenuhan Penunjang Urusan Perangkat Daerah	90 %	
7	1	1	02.01	6	Koordinasi dan Penyusunan Laporan Capaian Kinerja dan Ikhtisar Realisasi Kinerja SKPD	0	Jumlah Laporan Capaian Kinerja dan Ikhtisar Realisasi Kinerja SKPD dan Laporan Hasil Koordinasi Penyusunan Laporan Capaian Kinerja dan Ikhtisar Realisasi Kinerja SKPD	Jumlah Dokumen Perencanaan Perangkat Daerah	Kab. Takalar, Sanrobone, Sanro Bone	0 0	1 Laporan	2 Dokumen	2,859,000	Dana Transfer Umum-Dana Alokasi Umum		0	0 0	2,000,000
						Persentase Pemenuhan Penunjang Urusan Perangkat Daerah				0 0						Persentase Pemenuhan Penunjang Urusan Perangkat Daerah	0 0	
						Persentase Pemenuhan Penunjang Urusan Perangkat Daerah				90 %						Persentase Pemenuhan Penunjang Urusan Perangkat Daerah	90 %	
7	**01**	**001**	**02.02**		**Administrasi Keuangan Perangkat Daerah**								**1,607,716,500**					**1,607,936,800**
7	1	1	02.02	1	Penyediaan Gaji dan Tunjangan ASN	Persentase Pemenuhan Penunjang Urusan Perangkat Daerah	Jumlah Orang yang Menerima Gaji dan Tunjangan ASN	Jumlah Orang yang Menerima Gaji dan Tunjangan ASN		90 %	14 Orang/bulan	14 Orang	1,604,937,100	Dana Transfer Umum-Dana Alokasi Umum		Persentase Pemenuhan Penunjang Urusan Perangkat Daerah	90 %	1,604,936,800

Kode					Urusan/ Bidang Urusan/ Program/ Kegiatan/ Sub Kegiatan	Indikator Kinerja			Rencana Tahun 2023						Catatan Penting	Prakiraan Maju Rencana Tahun 2024		
						Capaian Program	Keluaran Sub Kegiatan	Hasil Kegiatan	Lokasi Output Kegiatan	Target Capaian Kinerja			Pagu Indikatif (Rp.)	Sumber Dana		Target Capaian Kinerja		Kebutuhan Dana/
										Program	Keluaran Sub Kegiatan	Hasil Kegiatan				Tolok Ukur	Target	Pagu Indikatif (Rp.)
7	1	1	02.02	5	Koordinasi dan Penyusunan Laporan Keuangan Akhir Tahun SKPD	Persentase Pemenuhan Penunjang Urusan Perangkat Daerah	Jumlah Laporan Keuangan Akhir Tahun SKPD dan Laporan Hasil Koordinasi Penyusunan Laporan Keuangan Akhir Tahun SKPD	Jumlah Orang yang Menerima Gaji dan Tunjangan ASN	Kab. Takalar, Sanrobone, Sanro Bone	90 %	1 Laporan	14 Orang	2,779,400	Dana Transfer Umum-Dana Alokasi Umum		Persentase Pemenuhan Penunjang Urusan Perangkat Daerah	90 %	3,000,000
7	**01**	**001**	**02.03**		**Administrasi Barang Milik Daerah pada Perangkat Daerah**								**2,507,000**					**3,600,000**
7	1	1	02.03	5	Rekonsiliasi dan Penyusunan Laporan Barang Milik Daerah pada SKPD	Persentase Pemenuhan Penunjang Urusan Perangkat Daerah	Jumlah Laporan Rekonsiliasi dan Penyusunan Laporan Barang Milik Daerah pada SKPD	JumlahRencana Kebutuhan Barang Milik Daerah SKPD	Kab. Takalar, Sanrobone, Sanro Bone	90 %	1 Laporan	1 RKBD	2,507,000	Dana Transfer Umum-Dana Alokasi Umum		Persentase Pemenuhan Penunjang Urusan Perangkat Daerah	90 %	3,600,000
7	**01**	**001**	**02.05**		**Administrasi Kepegawaian Perangkat Daerah**								**23,054,000**					**0**
7	1	1	02.05	9	Pendidikan dan Pelatihan Pegawai Berdasarkan Tugas dan Fungsi	Persentase Pemenuhan Penunjang Urusan Perangkat Daerah	Jumlah Pegawai Berdasarkan Tugas dan Fungsi yang Mengikuti Pendidikan dan Pelatihan	jumlah pegawai yang mengikuti Diklat kepegawaian		90 %	2 Orang	1 orang	23,054,000	Dana Transfer Umum-Dana Alokasi Umum		Persentase Pemenuhan Penunjang Urusan Perangkat Daerah	90 %	0
7	**01**	**001**	**02.06**		**Administrasi Umum Perangkat Daerah**								**75,205,900**					**103,018,512**
7	1	1	02.06	1	Penyediaan Komponen Instalasi Listrik/Penerangan Bangunan Kantor	Persentase Pemenuhan Penunjang Urusan Perangkat Daerah	Jumlah Paket Komponen Instalasi Listrik/Penerangan Bangunan Kantor yang Disediakan	Jumlah Paket Peralatan dan Perlengkapan Kantor yang Disediakan	Kab. Takalar, Sanrobone, Sanro Bone	90 %	1 Paket	12 Jenis	1,628,900	Dana Transfer Umum-Dana Alokasi Umum		Persentase Pemenuhan Penunjang Urusan Perangkat Daerah	90 %	1,399,800
7	1	1	02.06	2	Penyediaan Peralatan dan Perlengkapan Kantor	Persentase Pemenuhan Penunjang Urusan Perangkat Daerah	Jumlah Paket Peralatan dan Perlengkapan Kantor yang Disediakan	Jumlah Paket Peralatan dan Perlengkapan Kantor yang Disediakan	Kab. Takalar, Sanrobone, Sanro Bone	90 %	1 Paket	12 Jenis	11,127,000	Dana Transfer Umum-Dana Alokasi Umum		Persentase Pemenuhan Penunjang Urusan Perangkat Daerah	90 %	36,418,712
7	1	1	02.06	9	Penyelenggaraan Rapat Koordinasi dan Konsultasi SKPD	Persentase Pemenuhan Penunjang Urusan Perangkat Daerah	Jumlah Laporan Penyelenggaraan Rapat Koordinasi dan Konsultasi SKPD	Jumlah Paket Peralatan dan Perlengkapan Kantor yang Disediakan	Kab. Takalar, Sanrobone, Sanro Bone	90 %	75 Laporan	12 Jenis	62,450,000	Dana Transfer Umum-Dana Alokasi Umum		Persentase Pemenuhan Penunjang Urusan Perangkat Daerah	90 %	55,000,000
7	**01**	**001**	**02.07**		**Pengadaan Barang Milik Daerah Penunjang Urusan Pemerintah Daerah**								**33,892,000**					**0**

Kode					Urusan/ Bidang Urusan/ Program/ Kegiatan/ Sub Kegiatan	Indikator Kinerja			Rencana Tahun 2023						Catatan Penting	Prakiraan Maju Rencana Tahun 2024		
						Capaian Program	Keluaran Sub Kegiatan	Hasil Kegiatan	Lokasi Output Kegiatan	Target Capaian Kinerja			Pagu Indikatif (Rp.)	Sumber Dana		Target Capaian Kinerja		Kebutuhan Dana/
										Program	Keluaran Sub Kegiatan	Hasil Kegiatan				Tolok Ukur	Target	Pagu Indikatif (Rp.)
7	1	1	02.07	1	Pengadaan Kendaraan Perorangan Dinas atau Kendaraan Dinas Jabatan	Persentase Pemenuhan Penunjang Urusan Perangkat Daerah	Jumlah Unit Kendaraan Perorangan Dinas atau Kendaraan Dinas Jabatan yang Disediakan	Jumlah Unit Kendaraan Perorangan Dinas atau Kendaraan Dinas Jabatan yang Disediakan		90 %	1 Unit	1 Unit	33,892,000	Dana Transfer Umum-Dana Alokasi Umum		Persentase Pemenuhan Penunjang Urusan Perangkat Daerah	90 %	0
7	**01**	**001**	**02.08**		**Penyediaan Jasa Penunjang Urusan Pemerintahan Daerah**								**11,990,400**					**45,677,400**
7	1	1	02.08	2	Penyediaan Jasa Komunikasi, Sumber Daya Air dan Listrik	Persentase Pemenuhan Penunjang Urusan Perangkat Daerah	Jumlah Laporan Penyediaan Jasa Komunikasi, Sumber Daya Air dan Listrik yang Disediakan	Jumlah Laporan Penyediaan Jasa Komunikasi, Sumber Daya Air dan Listrik yang Disediakan	Kab. Takalar, Sanrobone, Sanro Bone	90 %	12 Laporan	36 Rekening	11,990,400	Dana Transfer Umum-Dana Alokasi Umum		Persentase Pemenuhan Penunjang Urusan Perangkat Daerah	90 %	12,077,400
7	**01**	**001**	**02.09**		**Pemeliharaan Barang Milik Daerah Penunjang Urusan Pemerintahan Daerah**								**56,980,000**					**51,180,000**
7	1	1	02.09	1	Penyediaan Jasa Pemeliharaan, Biaya Pemeliharaan, dan Pajak Kendaraan Perorangan Dinas atau Kendaraan Dinas Jabatan	Persentase Pemenuhan Penunjang Urusan Perangkat Daerah	Jumlah Kendaraan Perorangan Dinas atau Kendaraan Dinas Jabatan yang Dipelihara dan dibayarkan Pajaknya	Jumlah Kendaraan Perorangan Dinas atau Kendaraan Dinas Jabatan yang Dipelihara dan dibayarkan Pajaknya	Kab. Takalar, Sanrobone, Sanro Bone	90 %	1 Unit	3 Unit	31,240,000	Dana Transfer Umum-Dana Alokasi Umum		Persentase Pemenuhan Penunjang Urusan Perangkat Daerah	90 %	30,460,000
						Persentase Pemenuhan Penunjang Urusan Perangkat Daerah				93 %						Persentase Pemenuhan Penunjang Urusan Perangkat Daerah	93 %	
7	1	1	02.09	9	Pemeliharaan/Rehabilitasi Gedung Kantor dan Bangunan Lainnya	Persentase Pemenuhan Penunjang Urusan Perangkat Daerah	Jumlah Gedung Kantor dan Bangunan Lainnya yang Dipelihara/Direhabilitasi	Jumlah Kendaraan Perorangan Dinas atau Kendaraan Dinas Jabatan yang Dipelihara dan dibayarkan Pajaknya	Kab. Takalar, Sanrobone, Sanro Bone	90 %	2 Unit	3 Unit	23,750,000	Dana Transfer Umum-Dana Alokasi Umum		Persentase Pemenuhan Penunjang Urusan Perangkat Daerah	90 %	15,200,000
						Persentase Pemenuhan Penunjang Urusan Perangkat Daerah				93 %						Persentase Pemenuhan Penunjang Urusan Perangkat Daerah	93 %	

Kode					Urusan/ Bidang Urusan/ Program/ Kegiatan/ Sub Kegiatan	Indikator Kinerja			Rencana Tahun 2023						Catatan Penting	Prakiraan Maju Rencana Tahun 2024		
						Capaian Program	Keluaran Sub Kegiatan	Hasil Kegiatan	Lokasi Output Kegiatan	Target Capaian Kinerja			Pagu Indikatif (Rp.)	Sumber Dana		Target Capaian Kinerja		Kebutuhan Dana/
										Program	Keluaran Sub Kegiatan	Hasil Kegiatan				Tolok Ukur	Target	Pagu Indikatif (Rp.)
7	1	1	02.09	10	Pemeliharaan/Rehabilitasi Sarana dan Prasarana Gedung Kantor atau Bangunan Lainnya	Persentase Pemenuhan Penunjang Urusan Perangkat Daerah	Jumlah Sarana dan Prasarana Gedung Kantor atau Bangunan Lainnya yang Dipelihara/Direhabilitasi	Jumlah Kendaraan Perorangan Dinas atau Kendaraan Dinas Jabatan yang Dipelihara dan dibayarkan Pajaknya	Kab. Takalar, Sanrobone, Sanro Bone	90 %	10 Unit	3 Unit	1,990,000	Dana Transfer Umum-Dana Alokasi Umum		Persentase Pemenuhan Penunjang Urusan Perangkat Daerah	90 %	5,520,000
						Persentase Pemenuhan Penunjang Urusan Perangkat Daerah				93 %						Persentase Pemenuhan Penunjang Urusan Perangkat Daerah	93 %	
7	1	3			PROGRAM PEMBERDAYAAN MASYARAKAT DESA DAN KELURAHAN								34,993,400					29,000,000
7	**01**	**003**	**02.02**		**Kegiatan Pemberdayaan Kelurahan**								**4,795,800**					**8,000,000**
7	1	3	02.02	1	Peningkatan Partisipasi Masyarakat dalam Forum Musyawarah Perencanaan Pembangunan di Kelurahan	Persentase keterlibatan masyarakat dalam kegiatan pembangunan	Jumlah Lembaga Kemasyarakatan yang Berpartisipasi dalam Forum Musyawarah Perencanaan Pembangunan di Kelurahan	Jumlah masyarakat yang Berpartisipasi dalam Forum Musyawarah Perencanaan Pembangunan di Kecamatan	Kab. Takalar, Sanrobone, Sanro Bone	85 %	6 Lembaga Kemasyarakatan	100 orang	4,795,800	Dana Transfer Umum-Dana Alokasi Umum		Persentase keterlibatan masyarakat dalam kegiatan pembangunan	85 %	8,000,000
7	**01**	**003**	**02.03**		**Pemberdayaan Lembaga Kemasyarakatan Tingkat Kecamatan**								**30,197,600**					**21,000,000**
7	1	3	02.03	1	Penyelenggaraan Lembaga Kemasyarakatan	Persentase keterlibatan masyarakat dalam kegiatan pembangunan	Jumlah Lembaga Kemasyarakatan yang Diselenggarakan	Jumlah Lembaga Kemasyarakatan yang diselenggarakan	Kab. Takalar, Sanrobone, Sanro Bone	85 %	10 Lembaga Kemasyarakatan	30 Lembaga	25,562,200	Dana Transfer Umum-Dana Alokasi Umum		Persentase keterlibatan masyarakat dalam kegiatan pembangunan	85 %	21,000,000
7	1	3	02.03	4	Fasilitasi Pengembangan Usaha Ekonomi Masyarakat	Persentase keterlibatan masyarakat dalam kegiatan pembangunan	Jumlah Laporan Fasilitasi Pengembangan Usaha Ekonomi Masyarakat	Jumlah Lembaga Kemasyarakatan yang diselenggarakan		85 %	4 Laporan	30 Lembaga	4,635,400	Dana Transfer Umum-Dana Alokasi Umum		Persentase keterlibatan masyarakat dalam kegiatan pembangunan	85 %	0
7	1	4			PROGRAM KOORDINASI KETENTRAMAN DAN KETERTIBAN UMUM								4,478,800					26,460,000
7	**01**	**004**	**02.01**		**Koordinasi Upaya Penyelenggaraan Ketenteraman dan Ketertiban Umum**								**4,478,800**					**26,460,000**
7	1	4	02.01	1	Sinergitas dengan Kepolisian Negara Republik Indonesia, Tentara Nasional Indonesia	Jumlah pelanggaran Perda dan	Jumlah Laporan Hasil Sinergitas dengan Kepolisian Negara Republik Indonesia, Tentara Nasional Indonesia	Jumlah Laporan Hasil Sinergitas dengan Kepolisian Negara Republik	Kab. Takalar, Sanrobone, Sanro Bone	1 Kasus	12 Laporan	1 Laporan	4,478,800	Dana Transfer Umum-Dana		Jumlah pelanggaran Perda dan	1 Kasus	26,460,000

Kode					Urusan/ Bidang Urusan/ Program/ Kegiatan/ Sub Kegiatan	Indikator Kinerja			Rencana Tahun 2023						Catatan Penting	Prakiraan Maju Rencana Tahun 2024		
						Capaian Program	Keluaran Sub Kegiatan	Hasil Kegiatan	Lokasi Output Kegiatan	Target Capaian Kinerja			Pagu Indikatif (Rp.)	Sumber Dana		Target Capaian Kinerja		Kebutuhan Dana/
										Program	Keluaran Sub Kegiatan	Hasil Kegiatan				Tolok Ukur	Target	Pagu Indikatif (Rp.)
					dan Instansi Vertikal di Wilayah Kecamatan	Perbup di Kecamatan	dan Instansi Vertikal di Wilayah Kecamatan	Indonesia, Tentara Nasional Indonesia dan Instansi Vertikal di Wilayah Kecamatan						Alokasi Umum		Perbup di Kecamatan		
7	1	6			PROGRAM PEMBINAAN DAN PENGAWASAN PEMERINTAHAN DESA								2,423,000					0
7	**01**	**006**	**02.01**		**Fasilitasi, Rekomendasi dan Koordinasi Pembinaan dan Pengawasan Pemerintahan Desa**								**2,423,000**					**0**
7	1	6	02.01	1	Fasilitasi Penyusunan Peraturan Desa dan Peraturan Kepala Desa	Persentase laporan keuangan desa yang selesai tepat waktu	Jumlah Dokumen yang Difasilitasi dalam rangka Penyusunan Peraturan Desa dan Peraturan Kepala Desa	Jumlah dokumen yang difasilitasi dalam rangka penyusunan Peraturan Desa dan Peraturan Kepala Desa		100 %	12 Dokumen	6 Dokumen	2,423,000	Dana Transfer Umum-Dana Alokasi Umum		Persentase laporan keuangan desa yang selesai tepat waktu	100 %	0
TOTAL													1,872,081,800					1,880,976,812

BAB VI
KINERJA PENYELENGGARAAN PEMERINTAHAN DAERAH

Penetapan indikator kinerja daerah dilakukan dalam rangka mewujudkan manajemen pemerintahan yang efektif, transparan, dan akuntabel, serta berorientasi pada hasil. Penetapan indikator kinerja daerah dituangkan dalam bentuk target kinerja yang akan dicapai pada waktu tertentu yang bertujuan untuk memberikan gambaran tentang ukuran target dalam pencapaian visi dan misi kepala daerah dan wakil kepala daerah yang ditetapkan berupa indikator makro pembangunan, Indikator Kinerja Utama (IKU), indikator kinerja penyelenggaraan pemerintah daerah yang ditetapkan menjadi Indikator Kinerja Kunci (IKK).

6.1 Indikator Makro Pembangunan

Indikator makro pembangunan merupakan indicator kinerja pembangunan yang menggambarkan keberhasilan pembangunan daerah secara umum. Pencapaian kinerja makro dihasilkan dari berbagai program yang diselenggarakan oleh pemerintah daerah, pemerintah pusat, pihak swasta dan pihak terkait lainnya dalam pembangunan nasional. Kinerja makro merupakan akumulasi dari pencapaian kinerja beberapa sektor, urusan, dan bidang pemerintahan. Adapun target kinerja makro pembangunan secara lengkap dapat dilihat pada tabel berikut:

Tabel VI-1
Indikator Makro Kabupaten Takalar Tahun 2021 – 2023

No	Indikator Makro	Capaian Tahun 2021	Perkiraan Tahun 2022	Target Tahun 2023
1.	Pertumbuhan Ekonomi	5,05	4,10-5,55	5,70 - 6,52
2.	Tingkat Pengangguran Terbuka (TPT)	4,23	3,50	3,45
3.	PDRB Perkapita	36,63	39,77	43,38
4.	Tingkat Kemiskinan	8,25	7,35	6,81
5.	Gini Ratio	0,360	0,365	0,361
6.	Indeks Pembangunan Manusia (IPM)	67,22	67,74	69,11
7.	Inflasi	1,49	1,96	2,43

Sumber : Badan Pusat Statistik Kabupaten Takalar, 2022

6.2 Indikator Kinerja Utama (IKU)

Indikator Kinerja Utama (IKU) adalah alat ukur kuantitatif untuk mengetahui hasil dari pelaksanaan sasaran pembangunan daerah oleh Kepala Daerah. Tujuan penetapan IKU adalah memberikan gambaran tentang keberhasilan pencapaian target indikator tujuan dan sasaran daerah. Pencapaian indikator tujuan dan sasaran tersebut merupakan akumulasi dari pencapaian beberapa target indikator program. Penetapan Target indikator kinerja utama selanjutnya disajikan pada table berikut ini :

Tabel VI-2

Capaian Indikator Kinerja Utama Tahun 2020, Asumsi Capaian Target Indikator Kinerja Utama Tahun 2021, dan Penetapan Target Indikator Kinerja Utama Kabupaten Takalar Tahun 2023

No	INDIKATOR	TAHUN 2021		ASUMSI TAHUN 2022	TARGET TAHUN 2023 (RPD)	TARGET TAHUN 2023 (RKPD)
		TARGET	CAPAIAN			
1	***Meningkatnya kualitas hidup manusia***					
	Indeks Pembangunan Manusia	67,30	67,72	67,74	68,83	69,11
2	***Meningkatnya kapasitas infrastruktur daerah***					
	Indeks Daya Saing Daerah	PM	2,445	2,447	2,450	2,450
	Indeks Daya Saing Infrastruktur Daerah	PM	29,170	29,172	29,174	29,174
3	***Meningkatnya pertumbuhan ekonomi daerah***					
	PDRB/Kapita	40,00	33,97	33,99	34,03	34,03
	Rasio Gini	0,351	0,36	0,36	0,35	0,361
	Pertumbuhan Ekonomi	7,54	5,05	4.10-5.55	4.62-5.98	5,70 – 6,52
	Tingkat Pengangguran Terbuka	PM	4,16	4,16	4,00	3,45
	Persentase Penduduk dibawah Garis Kemiskinan (Angka Kemiskinan)	8,00	8,25	7,35	7,09	6,81

No	INDIKATOR	TAHUN 2021		ASUMSI TAHUN 2022	TARGET TAHUN 2023 (RPD)	TARGET TAHUN 2023 (RKPD)
		TARGET	CAPAIAN			
4	***Terwujudnya tata kelola pemerintahan yang baik***					
	Indeks Reformasi Birokrasi	PM	C	B	BB	BB
	Nilai SAKIP Daerah	BB	B	B	B	B
	Indeks Kepatuhan Terhadap Standar Pelayanan Minimal	46,11	46,11	50-60	60-70	60-70
	Indeks Kepuasan Masyarakat	75%	Belum Dinilai	Baik	Baik	Baik
5	***Terwujudnya kehidupan masyarakat yang tenteram lahir-bathin***					
	Angka Kriminalitas	PM	96,41	94,41	91,91	91,91
6	***Terpeliharanya kondisi lingkungan hidup daerah***					
	Indeks Kualitas Lingkungan Hidup Daerah (Iklhd)	PM	58,98	58,98	59,02	59,02

Sumber : Badan Perencanaan Pembangunan, Penelitian dan Pengembangan Daerah Kabupaten Takalar, 2021

6.3 Indikator Kinerja Kunci (IKK)

Indkator kinerja penyelenggaraan pemerintah daerah merupakan indikator yang ditetapkan menjadi Indikator Kinerja Kunci (IKK) pada masa jabatan pemerintah daerah. Indikator Kinerja Kunci disusun sesuai dengan urusan penyelenggaraan pemerintah dan kewenangan pemerintah kabupaten. Penetapan target indikator kinerja kunci selanjutnya disajikan pada tabel berikut ini:

Tabel VI-3
Capaian Indikator Kinerja Kunci (IKK) Tahun 2021, Perkiraan Capaian Tahun 2022, dan Target Tahun 2023 Kabupaten Takalar

No	Aspek/Bidang Urusan/ Indikator Kinerja Pembangunan Daerah	Satuan	Kondisi Kinerja pada Tahun 2021	Perkiraan Capaian Kinerja Tahun 2022	Target 2023 (RPD)	Target 2023 (RKPD)
I.	**Aspek Kesejahteraan Masyarakat**					
	Fokus Kesejahteraan dan Pemerataan Ekonomi					
1	Indeks Daya Saing Daerah	Angka	2.445	2,447	2,449	2,449
2	Indeks Pembangunan Manusia	Angka	67,30	67,72	67,74	69,11
3	Indeks Daya Saing Infrastruktur Daerah	Angka	29.170	29.172	29.174	29.174
4	PDRB/Kapita	Juta Rp.	33,97	33,99	34,03	34,03
5	Rasio Gini	Angka	0,351	0,36	0,36	0,361
6	Pertumbuhan Ekonomi	%	-0,61	4.10-5.55	4.62-5.98	5,70 – 6,52
7	Tingkat Pengangguran Terbuka	%	4,16	4,16	4,00	3,45
8	Persentase Penduduk dibawah Garis Kemiskinan (Angka Kemiskinan)	%	8,00	8,25	7,35	7,09
9	Indeks Kualitas Lingkungan Hidup Daerah (IKLHD)	Point	58,98	58,98	59,02	59,02
10	Indeks Reformasi Birokrasi	Angka	49,49	B (70,00)	BB (71-80)	BB (71-80)
11	Nilai SAKIP Daerah	Predikat	59,38	B (70,00)	BB (71-80)	BB (71-80)

No	Aspek/Bidang Urusan/ Indikator Kinerja Pembangunan Daerah	Satuan	Kondisi Kinerja pada Tahun 2021	Perkiraan Capaian Kinerja Tahun 2022	Target 2023 (RPD)	Target 2023 (RKPD)
12	Indeks Kepatuhan Terhadap Standar Pelayanan Minimal	Indeks	46,11	50-60	60-70	60-70
13	Indeks Kepuasan Masyarakat	Indeks	Belum dinilai	Belum dinilai	Baik	Baik
14	Angka Kriminalitas	Kasus Per 100.000 Pend.	96,41	94,41	91,91	91,91
II	**Aspek Pelayanan Umum**					
A	**Urusan Wajib Pelayanan Dasar**					
A1	**Pendidikan**					
1	Tingkat partisipasi warga Negara usia 5-6 tahun yang berpartisipasi dalam PAUD	%	61,01	100	100	100
2	Tingkat partisipasi warga usia 7-12 tahun yang berpartisipasi dalam pendidikan dasar	%	90,52	100	100	100
3	Tingkat partisipasi warga usia 13-15 tahun yang berpartisipasi dalam pendidikan menengah pertama	%	76,46	100	100	100
4	Tingkat partisipasi warga negara usia 7-18 tahun yang belum menyelesaikan pendidikan dasar	%	37,86	100	100	100

No	Aspek/Bidang Urusan/ Indikator Kinerja Pembangunan Daerah	Satuan	Kondisi Kinerja pada Tahun 2021	Perkiraan Capaian Kinerja Tahun 2022	Target 2023 (RPD)	Target 2023 (RKPD)
	dan menengah yang berpartisipasi dalam pendidikan kesetaraan					
A2	**Kesehatan**					
1	Rasio daya tampung RS terhadap jumlah penduduk	%	0,12	100	100	100
2	Persentase RS rujukan tingkat kabupaten/kota yang terakreditasi	%	50	100	100	100
3	Persentase ibu hamil mendapatkan pelayanan persalinan	%	104,13	100	100	100
4	Persentase ibu bersalin mendapatkan pelayanan persalinan	%	96,77	100	100	100
5	Persentase bayi baru lahir mendapatkan pelayanan kesehatan bayi baru lahir	%	109,69	100	100	1000
6	Cakupan pelayanan kesehatan balita sesuai standar	%	80,39	100	100	100
7	Persentase anak usia pendidikan	%	89,27	100	100	100

No	Aspek/Bidang Urusan/ Indikator Kinerja Pembangunan Daerah	Satuan	Kondisi Kinerja pada Tahun 2021	Perkiraan Capaian Kinerja Tahun 2022	Target 2023 (RPD)	Target 2023 (RKPD)
	dasar yang mendapatkan pelayanan kesehatan sesuai standar					
8	Persentase orang usia 15 – 59 tahun mendapatkan skrining kesehatan sesuai standar	%	52,03	100	100	100
9	Persentase warga negara usia 60 tahun ke atas mendapatkan skrining kesehatan sesuai standar	%	60,00	100	100	100
10	Persentase penderita hipertensi yang mendapatkan pelayanan kesehatan sesuai standar	%	22,97	100	100	100
11	Persentase penderita diabetes mellitus yang mendapatkan pelayanan kesehatan sesuai standar	%	85,22	100	100	100
12	Persentase penderita ODGJ yang mendapatkan pelayanan kesehatan jiwa sesuai standar	%	68,35	100	100	100
13	Persentase orang terduga TBC yang mendapatkan pelayanan	%	42,45	100	100	100

No	Aspek/Bidang Urusan/ Indikator Kinerja Pembangunan Daerah	Satuan	Kondisi Kinerja pada Tahun 2021	Perkiraan Capaian Kinerja Tahun 2022	Target 2023 (RPD)	Target 2023 (RKPD)
	TBC sesuai standar					
14	Persentase orang dengan resiko terinfeksi HIV mendapatkan pelayanan deteksi dini HIV sesuai standar	%	82,59	100	100	100
A3	**Pekerjaan Umum dan Penataan ruang**					
1	Rasio luas kawasan permukiman rawan banjir yang terlindungi oleh infrastruktur pengendalian banjir di WS kewenangan kabupaten/kota	%	26,17	100	100	100
2	Rasio luas kawasan permukiman sepanjang pantai rawan abrasi, erosi, dan akresi yang terlindungi oleh infrastruktur pengaman pantai di WS Kabupaten/kota	%	12,89	100	100	100
3	Rasio luas daerah irigasi kewenangan kabupaten/kota yang dilayani oleh jaringan irigasi	%	77,00	100	100	100
4	Persentase jumlah rumah tangga yang mendapatkan akses	%	92,91	100	100	100

No	Aspek/Bidang Urusan/ Indikator Kinerja Pembangunan Daerah	Satuan	Kondisi Kinerja pada Tahun 2021	Perkiraan Capaian Kinerja Tahun 2022	Target 2023 (RPD)	Target 2023 (RKPD)
	terhadapa air minum melalui SPAM jaringan perpipaan dan bukan jaringan perpipaan terlindungi terhadap rumah tangga diseluruh kabupaten/kota					
5	Persentase jumlah rumah tangga yang memperoleh layanan pengolahan air limbah domestik	%	4,88	100	100	100
6	Rasio kepatuhan IMB kab/kota	%	100	100	100	100
7	Tingkat kemantapan jalan kabupaten/kota	%	63,90	100	100	100
	Rasio tenaga operator/teknisi/ analisis yang memiliki sertifikat kompetensi	%	37.00	100	100	100
	Rasio proyek yang menjadi kewenangan pengawasannya tanpa kecelakaan konsruksi	%	50	100	100	100
	Rasio luas kawasan permukiman rawan banjir yang terlindungi oleh infrastruktur pengendalian banjir di WS kewenangan	%	0	100	100	100

No	Aspek/Bidang Urusan/ Indikator Kinerja Pembangunan Daerah	Satuan	Kondisi Kinerja pada Tahun 2021	Perkiraan Capaian Kinerja Tahun 2022	Target 2023 (RPD)	Target 2023 (RKPD)
	kabupaten/kota					
	Perumahan Rakyat dan Kawasan Pemukiman					
	Penyediaan dan rehabilitasi rumah layak huni bagi korban bencana kabupaten/kota	%	0	100	100	100
	Fasilitasi penyediaan rumah layak huni bagi masyarakat terdampak relokasi program pemerintah kabupaten/ kota	%	0	100	100	100
	Persentase kawasan permukiman kumuh dibawah 10 Ha di Kabupaten/kota yang ditangani	%	0	100	100	100
	Berkurangnya jumlah unit RTLH (Rumah Tidak Layak Huni)	%	8,52	100	100	100
	Jumlah perumahan yang sudah dilengkapi PSU (Prasarana, Sarana dan Utilitas Umum)	%	0	100	100	100
	Ketentraman, Ketertiban Umum, dan Perlindungan Masyarakat					
	Persentase gangguan trantibum yang dapat diselesaikan	%	97,51	100	100	100
	Persentase Perda dan Perkada	%	100	100	100	1000

No	Aspek/Bidang Urusan/ Indikator Kinerja Pembangunan Daerah	Satuan	Kondisi Kinerja pada Tahun 2021	Perkiraan Capaian Kinerja Tahun 2022	Target 2023 (RPD)	Target 2023 (RKPD)
	yang ditegakkan					
	Jumlah warga Negara yang memperoleh layanan informasi rawan bencana	%	0	100	100	100
	Jumlah warga Negara yang memperoleh layanan pencegahan dan kesiapsiagaan terhadap bencana	%	150	100	100	100
	Jumlah warga Negara yang memperoleh layanan penyelamatan dan evakuasi korban bencana	%	16	100	100	100
	Persentase pelayanan penyelamatan dan evakuasi korban kebakaran	%	87,27	100	100	100
	Waktu tanggap (response time) penanganan kebakaran	%	15	15	15	15
	Persentase gangguan trantibum yang dapat diselesaikan	%	N/A	100	100	100
	Sosial					
	Persentase penyandang	%	63	100	100	100

No	Aspek/Bidang Urusan/ Indikator Kinerja Pembangunan Daerah	Satuan	Kondisi Kinerja pada Tahun 2021	Perkiraan Capaian Kinerja Tahun 2022	Target 2023 (RPD)	Target 2023 (RKPD)
	disabilitas terlantar, anak terlantar, lanjut usia terlantar, dan gelandangan pengemis yang terpenuhi kebutuhan dasarnya diluar panti (indikator SPM)					
	Persentase korban bencana alam dan social yang terpenuhi kebutuhan dasarnya pada saat dan setelah tanggap darurat bencana daerah kabupaten/kota	%	7,24	100	100	100
	Layanan Urusan Wajib Non Dasar					
	Tenaga Kerja					
	Persentase kegiatan yang dilaksanakan yang mengacu ke rencana tenaga kerja	%	80	100	100	100
	Persentase tenaga kerja bersertifikasi kompetensi	%	0,12	3	3	3
	Tingkat produktivitas Tenaga Kerja	%	45,53	100	100	100
	Persentase perusahaan yang menerapkan tata kelola kerja	%	65,65	100	100	100

No	Aspek/Bidang Urusan/ Indikator Kinerja Pembangunan Daerah	Satuan	Kondisi Kinerja pada Tahun 2021	Perkiraan Capaian Kinerja Tahun 2022	Target 2023 (RPD)	Target 2023 (RKPD)
	yang layak (PP/PKB, LKS Bipartit, Struktur Skala Upah, dan terdaftar peserta BPJS Ketenagakerjaan)					
	Persentase tenaga kerja yang ditempatkan (dalam dan luar negeri) melalui mekanisme layanan Antar Kerja dalam wilayah kabupaten/kota	%	94,03	77	77	77
	Pemberdayaan Perempuan dan Perlindungan Anak					
	Persentase ARG pada belanja langsung APBD	%	1,39	90	90	90
	Persentase anak korban kekerasan yang ditangani instansi terkait kabupaten	%	0,002	100	100	100
	Rasio kekerasan terhadap perempuan, termasuk TPPO (per 100.000 penduduk perempuan)	%	1,28	100	100	100
	Pangan					
	Persentase ketersediaan pangan (tersedianya cadangan beras/ jagung sesuai kebutuhan)	%	0,45	9	9	9

No	Aspek/Bidang Urusan/ Indikator Kinerja Pembangunan Daerah	Satuan	Kondisi Kinerja pada Tahun 2021	Perkiraan Capaian Kinerja Tahun 2022	Target 2023 (RPD)	Target 2023 (RKPD)
	Pertanahan					
	Persentase Luas Lahan Bersertifikat	%	55,01	100	100	100
	Penyelesaian Kasus Tanah Negara dan Izin Lokasi	%	0	50	50	50
	Lingkungan Hidup					
	Indeks Kualitas Lingkungan Hidup (IKLH) Kab/Kota	Angka	59,02	59,02	59,02	59,02
	Terlaksananya pengelolaan sampah di wilayah Kab/Kota	Persen	72,13	100	100	100
	Ketaatan penanggung jawab usaha dan/atau kegiatan terhadap izin lingkungan, izin PPLH dan PUU LH yang diterbitkan oleh Pemerintah Daerah Kab/Kota	Persen	100	100	100	100
	Administrasi Kependudukan dan Pencatatan Sipil					
	Perekaman KTP elektronik	%	99,85	97	97	97
	Persentase anak usia 01-7 tahun kurang 1 (satu) hari yang memiliki KIA	%	33,91	50	50	50
	Kepemilikan akta kelahiran	%	91,56	97	97	97

No	Aspek/Bidang Urusan/ Indikator Kinerja Pembangunan Daerah	Satuan	Kondisi Kinerja pada Tahun 2021	Perkiraan Capaian Kinerja Tahun 2022	Target 2023 (RPD)	Target 2023 (RKPD)
	Jumlah OPD yang memanfaatkan data kependudukan berdasarkan perjanjian kerja sama	%	12,00	98	98	98
	Pemberdayaan Masyarakat dan Desa					
	Persentase pengentasan desa tertinggal	%	50,00	100	100	100
	Persentase peningkatan status desa mandiri	%	0	7	7	7
	Pengendalian Penduduk dan Keluarga Berencana					
	TFR (Angka Kelahiran Total)	Per 1000 WUS	1,92	2,08	2,08	2,08
	Persentase pemakaian kontrasepsi modern (modern Contraceptive Prevalence rate/ mCPR)	%	71,69	68,73	68,73	68,73
	Persentase kebutuhan ber-KB yang tidak terpenuhi (unmet need)	%	14,47	13,29	13,29	13,29
	Perhubungan					
	Rasio konektivitas kabupaten/kota	%	0,500	100	100	100
	Kinerja lalu lintas kabupaten/kota	%	N/A	100	100	100

No	Aspek/Bidang Urusan/ Indikator Kinerja Pembangunan Daerah	Satuan	Kondisi Kinerja pada Tahun 2021	Perkiraan Capaian Kinerja Tahun 2022	Target 2023 (RPD)	Target 2023 (RKPD)
	Komunikasi dan Informatika					
	Persentase organisasi perangkat daerah (OPD) yang terhubung dengan akses internet yang disediakan oleh Dinas Kominfo	%	0,00	25	25	25
	Persentase layanan publik yang diselenggarakan secara online dan terintegrasi	%	75,00	100	100	100
	Persentase masyarakat yang menjadi sasaran penyebaran informasi public, mengetahui kebijakan dan program prioritas pemerintah dan pemerintah daerah kab/kota	%	83,28	100	100	100
	Koperasi, Usaha Kecil, dan Menengah					
	Meningkatnya koperasi yang berkualitas	%	1,35	100	100	100
	Meningkatnya usaha mikro yang menjadi wirausaha	%	44,79	100	44,79	44,79
	Penanaman Modal					
	Persentase peningkatan investasi	%	50,00	24	24	24

No	Aspek/Bidang Urusan/ Indikator Kinerja Pembangunan Daerah	Satuan	Kondisi Kinerja pada Tahun 2021	Perkiraan Capaian Kinerja Tahun 2022	Target 2023 (RPD)	Target 2023 (RKPD)
	di kab/kota					
	Kepemudaan dan Olahraga					
	Tingkat partisipasi pemuda dalam kegiatan ekonomi mandiri	%	N/A	100	100	100
	Tingkat partisipasi pemuda dalam organisasi kepemudaan dan organisasi sosial kemasyarakatan	%	1,79	100	100	100
	Peningkatan prestasi olahraga	%	28	100	100	100
	Statistik					
	Persentase organisasi perangkat daerah (OPD) yang menggunakan data statistic dalam menyusun perencanaan pembangunan daerah	%	100	100	25	25
	Persentase OPD yang menggunakan data statistik dalam melakukan evaluasi pembangunan daerah	%	100	100	25	25
	Persandian					
	Tingkat keamanan informasi pemerintah	%	20	20	28,57	28,57

No	Aspek/Bidang Urusan/ Indikator Kinerja Pembangunan Daerah	Satuan	Kondisi Kinerja pada Tahun 2021	Perkiraan Capaian Kinerja Tahun 2022	Target 2023 (RPD)	Target 2023 (RKPD)
	Kebudayaan					
	Terlestarikannya Cagar Budaya	%	21	100	100	100
	Perpustakaan					
	Nilai tingkat kegemaran membaca masyarakat	%	1,3	1,3	1,3	1,3
	Indeks Pembangunan Literasi Masyarakat	%	87,48	100	100	100
	Kearsipan					
	Tingkat ketersediaan arsip sebagai bahan akuntabilitas kinerja, alat bukti yang sah dan pertanggungjawaban nasional) pasal 40 dan pasal 50 Undang – undang Nomor 43 tahun 2009 tentang kearsipan	%	62,63	100	100	100
	Tingkat keberadaan dan keutuhan arsip sebagai bahan pertanggungjawaban setiap aspek kehidupan berbangsa dan bernegara untuk kepentingan negara, pemerintahan, pelayanan	%	69,63	100	63,83	63,83

No	Aspek/Bidang Urusan/ Indikator Kinerja Pembangunan Daerah	Satuan	Kondisi Kinerja pada Tahun 2021	Perkiraan Capaian Kinerja Tahun 2022	Target 2023 (RPD)	Target 2023 (RKPD)
	publik dan kesejahteraan rakyat					
	Layanan Urusan Pilihan					
	Kelautan dan Perikanan					
	Jumlah Total Produksi Perikanan (Tangkap dan Budidaya) Kab/kota (sumber data: one data KKP)	Ton	590.403	100	100	100
	Pariwisata					
	Persentase pertumbuhan jumlah wisatawan mancanegara per kebangsaan	%	-100	100	100	100
	Tingkat hunian akomodasi	%	76,16	100	100	100
	Kontribusi sektor pariwisata terhadap PDRB harga berlaku	%	26,57	100	100	100
	Kontribusi sector pariwisata terhadap PAD	%	3	100	100	100
	Pertanian					
	Produktivitas pertanian per hektar per tahun	%	4,85	100	100	100
	Persentase penurunan kejadian dan jumlah kasus penyakit hewan	%	-542		100	100

No	Aspek/Bidang Urusan/ Indikator Kinerja Pembangunan Daerah	Satuan	Kondisi Kinerja pada Tahun 2021	Perkiraan Capaian Kinerja Tahun 2022	Target 2023 (RPD)	Target 2023 (RKPD)
	menular					
	Perdagangan					
	Persentase pelaku usaha yang memperoleh izin sesuai dengan ketentuan (IUPP/ SIUP Pusat Perlengkapan dan IUTM/IUTS/SIUP Toko Swalayan)	%	92,47	100	100	100
	Persentase kinerja realisasi pupuk	%	30,90	100	100	100
	Persentase alat-alat ukur, takar, timbang dan perlengkapannya (UPPP) yang ditera sah yang berlaku	%	54,59	100	100	100
	Perindustrian					
	Persentase Jumlah Hasil Pemantauan Dan Pengawasan Dengan Jumlah Izin Usaha Industri (IUI) Kecil dan Industri Menengah yang Dikeluarkan Oleh Instansi Terkait	%	100	100	100	100
	Cakupan Bina Kelompok Pengrajin	%	1,28	100	100	100

No	Aspek/Bidang Urusan/ Indikator Kinerja Pembangunan Daerah	Satuan	Kondisi Kinerja pada Tahun 2021	Perkiraan Capaian Kinerja Tahun 2022	Target 2023 (RPD)	Target 2023 (RKPD)
	Penunjang Urusan					
	Perencanaan dan Keuangan					
	Rasio belanja pegawai di luar guru dan tenaga kesehatan	%	41,62	100	100	100
	Rasio PAD	%	0,00	100	100	100
	Maturitas Sistem Pengendalian Intern Pemerintah (SPIP)	%	N/A	100	100	100
	Peningkatan Kapabilitas Aparat Pengawasan Intern Pemerintah (APIP)	%	N/A	100	100	100
	Rasio belanja urusan pemerintahan umum (dikurangi transfer expenditures)	%	74,23	100	100	100
	Opini laporan keuangan	Predikat	WTP	WTP	WTP	WTP
	Pengadaan					
	Persentase jumlah total proyek konstruksi yang dibawa ke tahun berikutnya. yang ditandatangani pada kuartal pertama	%	0	0	0	0
	Persentase jumlah pengadaan yang dilakukan dengan metode	%	8,85	100	100	100

No	Aspek/Bidang Urusan/ Indikator Kinerja Pembangunan Daerah	Satuan	Kondisi Kinerja pada Tahun 2021	Perkiraan Capaian Kinerja Tahun 2022	Target 2023 (RPD)	Target 2023 (RKPD)
	kompetitif					
	Rasio nilai belanja yang dilakukan melalui pengadaan	%	73,58	100	100	100
	Keuangan					
	Deviasi realisasi belanja terhadap belanja total dalam APBD	%	-26,56	100	100	100
	Deviasi realisasi belanja terhadap belanja total dalam APBD	%	-44,66	100	100	100
	Manajemen Aset	Sebutan	Ya	Ya	Ya	Ya
	Rasio anggaran sisa terhadap total belanja dalam APBD tahun sebelumnya	%	6,99	100	100	100
	Kepegawaian serta pendidikan dan pelatihan					
	Rasio pegawai pendidikan tinggi dan Menengah/Dasar (%) (PNS tidak termasuk guru dan tenaga kesehatan)	Angka	250,09	100	100	100
	Rasio pegawai Fungsional (%) (PNS tidak termasuk guru dan tenaga kesehatan)	Angka	6,06	100	100	100
	Rasio Jabatan Fungsional	Angka	5,13	100	100	100

No	Aspek/Bidang Urusan/ Indikator Kinerja Pembangunan Daerah	Satuan	Kondisi Kinerja pada Tahun 2021	Perkiraan Capaian Kinerja Tahun 2022	Target 2023 (RPD)	Target 2023 (RKPD)
	bersertifikat Kompetensi (%)(PNS tidak termasuk guru dan tenaga kesehatan)					
	Pengawasan Urusan Pemerintahan					
	Transparansi					
	Informasi tentang sumber daya yang tersedia untuk pelayanan	%	211,82	100	100	100
	Akses publik terhadap informasi keuangan daerah	%	40	100	100	100

Sumber : Badan Perencanaan Pembangunan, Penelitian dan Pengembangan Daerah Kabupaten Takalar, 2021

6.4 Indikator Standar Pelayanan Minimal (SPM)

Standar Pelayanan Minimal (SPM) adalah ketentuan mengenai Jenis dan Mutu Pelayanan Dasar yang merupakan Urusan Pemerintahan Wajib yang berhak diperoleh setiap Warga Negara secara minimal. SPM ditetapkan melalui Peraturan Pemerintah Nomor 2 Tahun 2018 serta diterapkan berdasarkan prinsip kesesuaian kewenangan, ketersediaan, keterjangkauan, kesinambungan, keterukuran, dan ketepatan sasaran sesuai dengan Peraturan Menteri Dalam Negeri Nomor 59 Tahun 2021 tentang Penerapan Standar Pelayanan Minimal. Mekanisme penerapan SPM tidak lagi ditentukan berdasarkan indikator SPM dan batas waktu pencapaian tetapi mengutamakan penerapan SPM dengan berdasarkan: (i) pengumpulan data secara empiris dengan tetap mengacu secara normatif sesuai standar teknis; (ii) perhitungan kebutuhan pemenuhan pelayanan dasar; (iii) penyusunan rencana pemenuhan pelayanan dasar; dan (iv) pelaksanaan pemenuhan pelayanan dasar yang kesemuanya itu dilaksanakan oleh pemerintah daerah. Urusan Pemerintahan Wajib yang berkaitan dengan Pelayanan Dasar terdiri atas:

1. Pendidikan
2. Kesehatan
3. Pekerjaan Umum dan Penataan Ruang
4. Perumahan Rakyat dan Kawasan Permukiman
5. Ketentraman, Ketertiban Umum dan Perlindungan Masyarakat
6. Sosial

Penetapan target indikator Standar Pelayanan Minimal (SPM) disajikan pada tabel berikut ini:

Tabel VI-4

Penetapan Target Indikator Standar Pelayanan Minimal (SPM) Kabupaten Takalar Tahun 2023 (Persen)

No	Bidang Urusan/Jenis Pelayanan/Indikator	Target Nasional	Capaian		Rencana Capaian Tahun 2022	Target Tahun 2023 (RPD)	Target Tahun 2023 (RKPD)
			2020	*2021*			
1	**Pelayanan Dasar Pendidikan**						
1.1	**Pendidikan Anak Usia Dini (PAUD)**						
1.1.1	Jumlah warga negara usia 5 – 6 tahun yang berpartispasi dalam PAUD	100	52,03	61,01	100	100	100
1.2	**Pendidikan Dasar**						
1.2.1	Jumlah warga negara usia 7 – 15 tahun yang berpartisipasi dalam pendidikan dasar	100	84,03	83,39	100	100	100
1.3	**Pendidikan Keseteraan**						
1.3.1	Jumlah warga negara usia 7 – 18 tahun yang belum menyelesaikan pendidikan dasar dan atau menengah yang berpartisipasi dalam pendidikan kesetaraan	100	7,74	37,86	100	100	100
2.	**Pelayanan Dasar Kesehatan**						
2.1	**Pelayanan Dasar Kesehatan**						
2.1.1	Jumlah Ibu Hamil yang mendapatkan layanan kesehatan	100%	94,48	104,13	100	100	100
2.2	**Pelayanan Kesehatan Ibu Bersalin**						

No	Bidang Urusan/Jenis Pelayanan/Indikator	Target Nasional	Capaian		Rencana Capaian Tahun 2022	Target Tahun 2023 (RPD)	Target Tahun 2023 (RKPD)
			2020	*2021*			
2.2.1	Jumlah Ibu Bersalin yang mendapatkan layanan kesehatan	100%	100,19	96,77	100	100	100
2.3	**Pelayanan Kesehatan Bayi Baru Lahir**						
2.3.1	Jumlah Bayi Baru Lahir yang mendapatkan layanan kesehatan	100%	95,65	109,69	100	100	100
2.4	**Pelayanan kesehatan balita**						
2.4.1	Jumlah Balita yang mendapatkan layanan kesehatan	100%	57,52	80,39	100	100	100
2.5	**Pelayanan kesehatan pada usia pendidikan dasar**						
2.5.1	Jumlah Warga Negara usia pendidikan dasar yang mendapatkan layanan kesehatan	100%	84,67	89,27	100	100	100
2.6	**Pelayanan kesehatan pada usia produktif,**						
2.6.1	Jumlah Warga Negara usia produktif yang mendapatkan layanan kesehatan	100%	14,42	52,03	100	100	100
2.7	**Pelayanan kesehatan pada usia lanjut;**						
2.7.1	Jumlah warga negara usia lanjut yang mendapatkan layanan kesehatan	100%	54,27	60,00	100	100	100
2.8	**Pelayanan kesehatan penderita hipertensi**						
2.8.1	Jumlah Warga Negara penderita	100%	5,27	22,97	100	100	100

No	Bidang Urusan/Jenis Pelayanan/Indikator	Target Nasional	Capaian		Rencana Capaian Tahun 2022	Target Tahun 2023 (RPD)	Target Tahun 2023 (RKPD)
			2020	*2021*			
	hipertensi yang mendapatkan layanan kesehatan						
2.9	**Pelayanan kesehatan penderita diabetes melitus**						
2.9.1	Jumlah Warga Negara penderita diabetes mellitus yang mendapatkan layanan kesehatan	100%	5,27	85,22	100	100	100
2.10	**Pelayanan kesehatan orang dengan gangguan jiwa berat**						
2.10.1	Jumlah Warga Negara dengan gangguan jiwa berat yang terlayani kesehatan	100%	110,97	68,45	100	100	100
2.11	**Pelayanan kesehatan orang terduga tuberkulosis**						
2.11.1	Jumlah Warga Negara terduga tuberculosis yang mendapatkan layanan kesehatan	100%	8,89	42,45	100	100	100
2.12	**Pelayanan kesehatan orang dengan risiko terinfeksi virus yang melemahkan daya tahan tubuh manusia (Human Immunodefici ency Virus)**						
2.12.1	Jumlah Warga Negara dengan risiko terinfeksi virus yang melemahkan daya tahan tubuh manusia (Human Immunodeficiency Virus) yang mendapatkan layanan kesehatan	100%	21,45	82,59	100	100	100
3	**Pekerjaan Umum**						

No	Bidang Urusan/Jenis Pelayanan/Indikator	Target Nasional	Capaian		Rencana Capaian Tahun 2022	Target Tahun 2023 (RPD)	Target Tahun 2023 (RKPD)
			2020	*2021*			
3.1	**Penyediaan Kebutuhan pokok air minum sehari-hari**						
3.1.1	Jumlah Warga Negara yang memperoleh kebutuhan pokok air minum sehari-har	100%	24	62,56	100	100	100
3.2	**Penyediaan Pelayanan Pengolahan air limbah**						
3.2.1	Jumlah Warga Negara yang memperoleh layanan pengolahan air limbah domestik	100%	0,6	6.416	100	100	100
4.	**Perumahan Permukiman**						
4.1	**Penyediaan & rehabiitasi rumah yg layak huni bagi korban bencana Kab/kota**						
4.1.1	Jumlah Warga Negara korban bencana yang memperoleh rumah layak huni	100%	N/A	0	100	100	100
4.2	**Fasilitasi penyediaan rumah yang layak huni bagi masyarakat yang terkena relokasi program Pemerintah Daerah kabupaten/ kota**						
4.2.1	Jumlah Warga Negara yang terkena relokasi akibat program Pemerintah Daerah kabupaten/kota yang memperoleh fasilitasi penyediaan rumah yang layak huni	100%	N/A	0	100	100	100
5	**Ketentraman Ketertiban Umum dan Perlindungan Masyarakat**						
5.1	**Pelayanan ketentraman dan ketertiban Umum**						

No	Bidang Urusan/Jenis Pelayanan/Indikator	Target Nasional	Capaian		Rencana Capaian Tahun 2022	Target Tahun 2023 (RPD)	Target Tahun 2023 (RKPD)
			2020	*2021*			
5.1.1	Jumlah Warga Negara yang memperoleh layanan akibat dari penegakan hukum Perda dan perkada	100%	0,011	93,26	100	100	100
5.2	**Pelayanan informasi rawan bencana**						
5.2.1	Jumlah Warga Negara yang memperoleh layanan informasi rawan bencana	100	79,79	0	100	100	100
5.3	**Pelayanan pencegahan dan kesiapsiagaan terhadap bencana**						
5.3.1	Jumlah Warga Negara yang memperoleh layanan pencegahan dan kesiapsiagaan terhadap bencana	100	86,17	0	100	100	100
5.4	**Pelayanan penyelamatan dan evakuasi korban bencana**						
5.4.1	Jumlah Warga Negara yang memperoleh layanan penyelamatan dan evakuasi korban bencana	100	3,83	100	100	100	100
5.5	**Pelayanan Penyelamatan dan evakuasi korban kebakaran**						
5.5.1	Jumlah Warga Negara yang memperoleh layanan penyelamatan dan Evakuasi korban kebakaran	100			100	100	100

No	Bidang Urusan/Jenis Pelayanan/Indikator	Target Nasional	Capaian		Rencana Capaian Tahun 2022	Target Tahun 2023 (RPD)	Target Tahun 2023 (RKPD)
			2020	*2021*			
6	**Sosial**						
6.1	**Rehabilitasi sosial dasar penyandang disabilitas telantar di luar panti**						
6.1.1	Jumlah Warga Negara penyandang disabilitas yang memperoleh rehabilitasi sosial diluar panti	100%	15,3	40,21	100	100	100
6.2	**Rehabilitasi sosial dasar anak telantar di luar panti**						
6.2.1	Jumlah anak telantar yang memperoleh rehabilitasi sosial diluar panti	100%	0	0	100	100	100
6.3	**Rehabilitasi sosial dasar lanjut usia terlantar diluar panti**						
6.3.1	Jumlah Warga Negara lanjut usia terlantar yang memperoleh rehabilitasi sosial diluar panti	100%	0	100	100	100	100
6.4	**Rehabilitasi sosial dasar tuna sosial khususnya gelandangan dan pengemis di luar panti**						
6.4.1	Jumlah Warga Negara/ gelandangan dan pengemis yang memperoleh rehabilitasi sosial dasar tuna sosial diluar panti	100%	61,96	63,00	100	100	100
6.5	**Perlindungan dan jaminan sosial pada saat tanggap & paska bencana bagi korban bencana kab/kota**						
6.5.1	Jumlah Warga Negara korban bencana kab/kota yang memperoleh perlindungan dan	100%	11,8	N/A	100	100	100

No	Bidang Urusan/Jenis Pelayanan/Indikator	Target Nasional	Capaian		Rencana Capaian Tahun 2022	Target Tahun 2023 (RPD)	Target Tahun 2023 (RKPD)
			2020	*2021*			
	jaminan sosial						

Sumber : Badan Perencanaan Pembangunan, Penelitian dan Pengembangan Daerah Kabupaten Takalar, 2021

6.5 Indikator Kinerja SDGs/TPB

Sebagai pelaksanaan amanat Peraturan Presiden Republik Indonesia Nomor 59 Tahun 2017 tentang Pelaksanaan Pencapaian Tujuan Pembangunan Berkelanjutan yang mengamanatkan kepada pemerintah daerah untuk mengintegrasikan indikator Tujuan Pembangunan Berkelanjutan/Suistainable Development Goals (TPB/SDGs) kedalam dokumen perencanaan pembangunan daerah yang merupakan dokumen yang memuat tujuan dan sasaran global. TPB/SDGs bertujuan untuk peningkatan kesejahteraan ekonomi masyarakat secara berkesinambungan, menjaga keberlanjutan kehidupan sosial masyarakat, menjaga kualitas lingkungan hidup serta pembangunan yang inklusif dan terlaksananya tata kelola yang mampu menjaga peningkatan kualitas kehidupan dari satu generasi ke generasi berikutnya. TPB/SDGs merupakan komitmen global dan nasional dalam upaya untuk menyejahterakan masyarakat masyarakat mencakup 17 tujuan. Upaya pencapaian target TPB/SDGs menjadi prioritas pembangunan nasional, yang memerlukan sinergi kebijakan perencanaan di tingkat Provinsi. Penetapan target tahun 2022 indikator Tujuan Pembangunan Berkelanjutan/Suistainable Development Goals (TPB/SDGs) disajikan pada tabel berikut ini:

Tabel VI-5
Penetapan Target Indikator TPB/SDGs Kabupaten takalar Tahun 2022

Kode Indikator	Target/Indikator	Sumber Data	Satuan	Target 2023	OPD Penang. Jawab
Tujuan 1 : Mengakhiri Kemiskinan dalam Segala Bentuk Dimanapun					
1.2. Pada tahun 2030, mengurangi setidaknya setengah proporsi laki-laki, perempuan dan anak-anak dari semua usia, yang hidup dalam kemiskinan di semua dimensi, sesuai dengan definisi nasional.					
1.2.1*	Persentase penduduk yang hidup di bawah garis kemiskinan nasional, menurut jenis kelamin dan kelompok umur.	Rencana Pembangunan Daerah (RPD) 2023-2026	%	8,4	Dinas Sosial dan PMD
1.3. Menerapkan secara nasional sistem dan upaya perlindungan sosial yang tepat bagi semua, termasuk kelompok yang paling miskin, dan pada tahun 2030 mencapai cakupan substansial bagi kelompok miskin dan rentan.					
1.3.1.(a)	Proporsi peserta jaminan kesehatan melalui SJSN Bidang Kesehatan.	BPJS	%	100	Dinas Kesehatan
1.3.1.(b)	Proporsi peserta Program Jaminan Sosial Bidang Ketenagakerjaan.	BPJS Ketenagakerjaan	%	87,87	Dinas PMPTSP Nakertrans
1.3.1.(c)	Persentase penyandang disabilitas yang miskin dan rentan yang terpenuhi hak dasarnya dan inklusivitas.	Dinas Sosial dan Pemberdayaan Masyarakat Desa	%	100	Dinas Sosial dan Pemberdayaan Masyarakat Desa
1.3.1.(d)	Jumlah rumah tangga yang mendapatkan bantuan tunai bersyarat/Program Keluarga Harapan.	Dinas Sosial dan Pemberdayaan Masyarakat Desa	Jiwa	18.550	Dinas Sosial dan Pemberdayaan Masyarakat Desa
1.4. Pada tahun 2030, menjamin bahwa semua laki-laki dan perempuan, khususnya masyarakat miskin dan rentan, memiliki hak yang sama terhadap sumber daya ekonomi, serta akses terhadap pelayanan dasar, kepemilikan dan kontrol atas tanah dan bentuk kepemilikan lain, warisan, sumber daya alam, teknologi baru, dan jasa keuangan yang tepat, termasuk keuangan mikro.					
1.4.1.(a)	Persentase perempuan pernah kawin umur 15-49 tahun yang proses melahirkan terakhirnya di fasilitas kesehatan.	BPS	%	92,5	Dinas Kesehatan

Kode Indikator	Target/Indikator	Sumber Data	Satuan	Target 2023	OPD Penang. Jawab
1.4.1.(b)	Persentase anak umur 12-23 bulan yang menerima imunisasi dasar lengkap.	Dinas Kesehatan	%	100	Dinas Kesehatan
1.4.1.(c)	Prevalensi penggunaan metode kontrasepsi (CPR) semua cara pada Pasangan Usia Subur (PUS) usia 15-49 tahun yang berstatus kawin.	Dinas Kesehatan dan Dinas PPKBPPPA	%	68,73	Dinas Kesehatan dan Dinas PPKBPPPA
1.4.1.(d)	Persentase rumah tangga yang memiliki akses terhadap layanan sumber air minum layak dan berkelanjutan.	Dinas PUPRPKP Dinas Kesehatan	%	100	Dinas PUPRPKP Dinas Kesehatan
1.4.1.(e)	Persentase rumah tangga yang memiliki akses terhadap layanan sanitasi layak dan berkelanjutan.	Dinas PUPRPKP Dinas Kesehatan	%	65,59	Dinas PUPRPKP Dinas Kesehatan
1.4.1.(g)	Angka Partisipasi Murni (APM) SD/MI/sederajat.	Dinas Pendidikan dan Kebudayaan	%	71,79	Dinas Pendidikan dan Kebudayaan
1.4.1.(h)	Angka Partisipasi Murni (APM) SMP/MTs/sederajat.	Dinas Pendidikan dan Kebudayaan	%	65,67	Dinas Pendidikan dan Kebudayaan
1.4.1.(j)	Persentase penduduk umur 0-17 tahun dengan kepemilikan akta kelahiran.	Dinas Kependudukan dan Catatan Sipil	%	100	Dinas Pendidikan dan Kebudayaan
1.4.1.(k)	Persentase rumah tangga miskin dan rentan yang sumber penerangan utamanya listrik baik dari PLN dan bukan PLN.	BPS	%	PM	Dinas Sosial dan Pemberdayaan Masyarakat Desa
1.5. Pada tahun 2030, membangun ketahanan masyarakat miskin dan mereka yang berada dalam kondisi rentan, dan mengurangi kerentanan mereka terhadap kejadian ekstrim terkait iklim dan guncangan ekonomi, sosial, lingkungan, dan bencana.					
1.5.1*	Jumlah korban meninggal, hilang, dan terkena dampak bencana per 100.000 orang.	Badan Penanggulan Bencana Daerah	Jiwa	PM	Badan Penanggulan Bencana Daerah
	Jumlah korban hilang akibat bencana per 100.000 orang.	Badan Penanggulan Bencana Daerah	Jiwa	PM	Badan Penanggulan Bencana Daerah
	Jumlah korban terluka akibat bencana per 100.000 orang.	Badan Penanggulan Bencana Daerah	Jiwa	PM	Badan Penanggulan Bencana Daerah

Kode Indikator	Target/Indikator	Sumber Data	Satuan	Target 2023	OPD Penang. Jawab
	Jumlah korban mengungsi akibat bencana per 100.000 orang.	Badan Penanggulan Bencana Daerah	Jiwa	PM	Badan Penanggulan Bencana Daerah
1.5.1.(a)	Jumlah lokasi penguatan pengurangan risiko bencana daerah.	Badan Penanggulan Bencana Daerah	Lokasi	7	Badan Penanggulan Bencana Daerah
1.5.1.(b)	Pemenuhan kebutuhan dasar korban bencana sosial.	Dinas Sosial dan Pemberdayaan Masyarakat Desa	Persen	100	Dinas Sosial dan Pemberdayaan Masyarakat Desa
1.5.1.(c)	Pendampingan psikososial korban bencana sosial.	Dinas Sosial dan Pemberdayaan Masyarakat Desa	Persen	PM	Dinas Sosial dan Pemberdayaan Masyarakat Desa
1.5.1.(d)	Jumlah daerah bencana alam/bencana sosial yang mendapat pendidikan layanan khusus. (SMAB=Sekolah/ Madrasah Aman Bencana)	Badan Penanggulan Bencana Daerah	Lokasi	7	Badan Penanggulan Bencana Daerah
1.5.2.(a)	Jumlah kerugian ekonomi langsung akibat bencana.	Badan Penanggulan Bencana Daerah	Rupiah	PM	Badan Penanggulan Bencana Daerah
1.a. Menjamin mobilisasi yang signifikan terkait sumber daya dari berbagai sumber, termasuk melalui kerjasama pembangunan yang lebih baik, untuk menyediakan sarana yang memadai dan terjangkau bagi negara berkembang, khususnya negara kurang berkembang untuk melaksanakan program dan kebijakan mengakhiri kemiskinan di semua dimensi.					
1.a.1*	Proporsi sumber daya yang dialokasikan oleh pemerintah secara langsung untuk program pemberantasan kemiskinan.	Dinas Sosial dan Pemberdayaan Masyarakat Desa	%	100	Dinas Sosial dan Pemberdayaan Masyarakat Desa
1.a.2*	Pengeluaran untuk layanan pokok (pendidikan, kesehatan dan perlindungan sosial) sebagai persentase dari total belanja pemerintah.	Badan Pengelola Keuangan Daerah	%	35	Badan Pengelola Keuangan Daerah
Tujuan 2 : Menghilangkan Kelaparan, Mencapai Ketahanan Pangan dan Gizi yang Baik, serta Meningkatkan Pertanian Berkelanjutan					
2.1. Pada tahun 2030, menghilangkan kelaparan dan menjamin akses bagi semua orang, khususnya orang miskin dan mereka yang berada dalam kondisi rentan, termasuk bayi, terhadap makanan yang aman, bergizi, dan cukup sepanjang tahun.					

Kode Indikator	Target/Indikator	Sumber Data	Satuan	Target 2023	OPD Penang. Jawab
2.1.1*	Prevalensi Ketidakcukupan Konsumsi Pangan (*Prevalence of Undernourishment*).	Dinas Pertanian dan Ketahanan Pangan	%	6,55	Dinas Pertanian dan Ketahanan Pangan
2.1.1.(a)	Prevalensi kekurangan gizi (underweight) pada anak balita.	Dinas Kesehatan	%	18,5	Dinas Kesehatan
2.1.2*	Prevalensi penduduk dengan kerawanan pangan sedang atau berat, berdasarkan pada Skala Pengalaman Kerawanan Pangan.	Dinas Pertanian dan Ketahanan Pangan	%	3,80	Dinas Pertanian dan Ketahanan Pangan
2.1.2.(a)	Proporsi penduduk dengan asupan kalori minimum di bawah 1400 kkal/kapita/hari.	Dinas Pertanian dan Ketahanan Pangan	%	7,71	Dinas Pertanian dan Ketahanan Pangan
2.2. Pada tahun 2030, menghilangkan segala bentuk kekurangan gizi, termasuk pada tahun 2025 mencapai target yang disepakati secara internasional untuk anak pendek dan kurus di bawah usia 5 tahun, dan memenuhi kebutuhan gizi remaja perempuan, ibu hamil dan menyusui, serta manula.					
2.2.1*	Prevalensi stunting (pendek dan sangat pendek) pada anak di bawah lima tahun/balita.	Dinas Kesehatan	%	21,59	Dinas Kesehatan
2.2.1.(a)	Prevalensi stunting (pendek dan sangat pendek) pada anak di bawah dua tahun/baduta.	Dinas Kesehatan	%	31,50	Dinas Kesehatan
2.2.2*	Prevalensi malnutrisi (berat badan/tinggi badan) anak pada usia kurang dari 5 tahun, berdasarkan tipe.	Dinas Kesehatan	%	7,50	Dinas Kesehatan
2.2.2.(a)	Prevalensi anemia pada ibu hamil.	Dinas Kesehatan	%	26,5	Dinas Kesehatan
2.2.2.(b)	Persentase bayi usia kurang dari 6 bulan yang mendapatkan ASI eksklusif.	Dinas Kesehatan	%	80	Dinas Kesehatan
2.2.2.(c)	Kualitas konsumsi pangan yang diindikasikan oleh skor Pola Pangan Harapan (PPH) mencapai; dan tingkat konsumsi ikan.	Dinas Pertanian dan Ketahanan Pangan	%	86,4	Dinas Pertanian dan Ketahanan Pangan
Tujuan 3 : Menjamin Kehidupan yang Sehat dan Meningkatkan Kesejahteraan Seluruh Penduduk Semua Usia					
3.1.Pada tahun 2030, mengurangi rasio angka kematian ibu hingga kurang dari 70 per 100.000 kelahiran hidup.					
3.1.1*	Angka Kematian Ibu (AKI).	Dinas Kesehatan	Kematian Ibu /100.000 KH	188,88	Dinas Kesehatan

Kode Indikator	Target/Indikator	Sumber Data	Satuan	Target 2023	OPD Penang. Jawab
3.1.2*	Proporsi perempuan pernah kawin umur 15-49 tahun yang proses melahirkan terakhirnya ditolong oleh tenaga kesehatan terlatih.	BPS	%	100	Dinas Kesehatan
3.1.2.(a)	Persentase perempuan pernah kawin umur 15-49 tahun yang proses melahirkan terakhirnya di fasilitas kesehatan.	BPS	%	92,5	Dinas Kesehatan
3.2.Pada tahun 2030, mengakhiri kematian bayi baru lahir dan balita yang dapat dicegah, dengan seluruh negara berusaha menurunkan Angka Kematian Neonatal setidaknya hingga 12 per 1000 KH (Kelahiran Hidup) dan Angka Kematian Balita 25 per 1000.					
3.2.1*	Angka Kematian Balita (AKBa) per 1000 kelahiran hidup.	Dinas Kesehatan	Kematian Bayi/1000 KH	0,52	Dinas Kesehatan
3.2.2*	Angka Kematian Neonatal (AKN) per 1000 kelahiran hidup.	Dinas Kesehatan	Kematian Neonatal/1000 KH	3,63	Dinas Kesehatan
3.2.2.(a)	Angka Kematian Bayi (AKB) per 1000 kelahiran hidup.	Dinas Kesehatan	Kematian Bayi/1000 KH	3,63	Dinas Kesehatan
3.3.Pada tahun 2030, mengakhiri epidemi AIDS, tuberkulosis, malaria, dan penyakit tropis yang terabaikan, dan memerangi hepatitis, penyakit bersumber air, serta penyakit menular lainnya.					
3.3.1.(a)	Prevalensi HIV pada populasi dewasa.	Dinas Kesehatan	%	<0,5%	Dinas Kesehatan
3.3.2.(a)	Insiden Tuberkulosis (ITB) per 100.000 penduduk.	Dinas Kesehatan	Kasus/ 100.000 Penduduk	180	Dinas Kesehatan
3.3.3*	Kejadian Malaria per 1000 orang.	Dinas Kesehatan	Kasus/ 1000 Orang	< 1/1000 Penduduk	Dinas Kesehatan
3.3.5*	Jumlah orang yang memerlukan intervensi terhadap penyakit tropis yang terabaikan (Filariasis).	Dinas Kesehatan	Orang	<5	Dinas Kesehatan
	Jumlah orang yang memerlukan intervensi terhadap penyakit tropis yang terabaikan (Kusta).	Dinas Kesehatan	Orang	<25	Dinas Kesehatan

Kode Indikator	Target/Indikator	Sumber Data	Satuan	Target 2023	OPD Penang. Jawab
3.4.Pada tahun 2030, mengurangi hingga sepertiga angka kematian dini akibat penyakit tidak menular, melalui pencegahan dan pengobatan, serta meningkatkan kesehatan mental dan kesejahteraan.					
3.4.1.(a)	Persentase merokok pada penduduk umur ≤18 tahun.	Dinas Kesehatan	%	7,06	Dinas Kesehatan
3.4.1.(b)	Prevalensi tekanan darah tinggi.	Dinas Kesehatan	%	18,58	Dinas Kesehatan
3.4.1.(c)	Prevalensi obesitas pada penduduk umur ≥18 tahun.	Dinas Kesehatan	%	9,81	Dinas Kesehatan
3.4.2*	Angka kematian (insidens rate) akibat bunuh diri.	BPS	%	PM	BPS
3.5. Memperkuat Pencegahan Dan Pengobatan Penyalahgunaan Zat, Termasuk Penyalahgunaan Narkotika Dan Penggunaan Alkohol Yang Membahayakan.					
3.5.1.(e)	Prevalensi penyalahgunaan narkoba.	Dinas Kesehatan	%	1,90	Dinas Kesehatan Satpol PP dan Damkar
3.7.Pada tahun 2030, menjamin akses universal terhadap layanan kesehatan seksual dan reproduksi, termasuk keluarga berencana, informasi dan pendidikan, dan integrasi kesehatan reproduksi ke dalam strategi dan program nasional.					
3.7.1*	Proporsi perempuan usia reproduksi (15-49 tahun) atau pasangannya yang memiliki kebutuhan keluarga berencana dan menggunakan alat kontrasepsi metode modern.	Dinas PPKBPPPA	%	13,83	Dinas PPKBPPPA
3.7.1.(a)	Angka prevalensi penggunaan metode kontrasepsi (CPR) semua cara pada Pasangan Usia Subur (PUS) usia 15-49 tahun yang berstatus kawin.	Dinas PPKBPPPA	%	70,82	Dinas PPKBPPPA
3.7.1.(b)	Angka penggunaan metode kontrasepsi jangka panjang (MKJP) cara modern.	Dinas PPKBPPPA	%	17,28	Dinas PPKBPPPA
3.7.2*	Angka kelahiran pada perempuan umur 15-19 tahun (Age Specific Fertility Rate/ASFR).	Dinas PPKBPPPA	%	2,41	Dinas PPKBPPPA
3.7.2.(a)	Total Fertility Rate (TFR).	Dinas PPKBPPPA	%	1,92	Dinas PPKBPPPA
3.8.Mencapai cakupan kesehatan universal, termasuk perlindungan risiko keuangan, akses terhadap pelayanan kesehatan dasar yang baik, dan akses terhadap obat- obatan dan vaksin dasar yang aman, efektif, berkualitas, dan terjangkau bagi semua orang.					
3.8.1.(a)	*Unmet need* pelayanan kesehatan.	Dinas PPKBPPPA	%		

Kode Indikator	Target/Indikator	Sumber Data	Satuan	Target 2023	OPD Penang. Jawab
3.8.2*	Jumlah penduduk yang dicakup asuransi kesehatan atau sistem kesehatan masyarakat per 1000 penduduk.	BPJS dan Dinas Kesehatan	Per 1000 Penduduk	1000	Dinas Kesehatan
3.8.2.(a)	Cakupan Jaminan Kesehatan Nasional (JKN).	Dinas Kesehatan	%	100	Dinas Kesehatan
3.9.Pada tahun 2030, secara signifikan mengurangi jumlah kematian dan kesakitan akibat bahan kimia berbahaya, serta polusi dan kontaminasi udara, air, dan tanah.					
3.9.3.(a)	Proporsi kematian akibat keracunan.	Dinas Kesehatan	%	PM	Dinas Kesehatan
3.a.Memperkuat pelaksanaan the Framework Convention on Tobacco Control WHO di seluruh negara sebagai langkah yang tepat.					
3.a.1*	Persentase merokok pada penduduk umur ≥15 tahun.	Dinas Kesehatan Satpol PP dan Damkar	%	PM	Dinas Kesehatan
3.b.Mendukung penelitian dan pengembangan vaksin dan obat penyakit menular dan tidak menular yang terutama berpengaruh terhadap negara berkembang, menyediakan akses terhadap obat dan vaksin dasar yang terjangkau, sesuai the Doha Declaration tentang the TRIPS Agreement and Public Health, yang menegaskan hak negara berkembang untuk menggunakan secara penuh ketentuan dalam Kesepakatan atas Aspek-Aspek Perdagangan dari Hak Kekayaan Intelektual terkait keleluasaan untuk melindungi kesehatan masyarakat, dan khususnya, menyediakan akses obat bagi semua.					
3.b.1.(a)	Persentase ketersediaan obat dan vaksin di Puskesmas.	Dinas Kesehatan	%	100	Dinas Kesehatan
3.c.Meningkatkan secara signifikan pembiayaan kesehatan dan rekrutmen, pengembangan, pelatihan, dan retensi tenaga kesehatan di negara berkembang, khususnya negara kurang berkembang, dan negara berkembang pulau kecil.					
3.c.1*	Kepadatan dan distribusi tenaga kesehatan.	Dinas Kesehatan	Per 100.000 Penduduk	3,67	Dinas Kesehatan
Tujuan 4 : Menjamin Kualitas Pendidikan yang Inklusif dan Merata serta Meningkatkan Kesempatan Belajar Sepanjang Hayat untuk Semua					
4.1.Pada tahun 2030, menjamin bahwa semua anak perempuan dan laki-laki menyelesaikan pendidikan dasar dan menengah tanpa dipungut biaya, setara, dan berkualitas, yang mengarah pada capaian pembelajaran yang relevan dan efektif.					
4.1.1*	Proporsi anak-anak dan remaja: (a) pada kelas 4, (b) tingkat akhir SD/kelas 6, (c) tingkat akhir SMP/kelas 9 yang mencapai standar kemampuan minimum dalam: (i) membaca, (ii) matematika.	Dinas Pendidikan dan Kebudayaan	%	100	Dinas Pendidikan dan Kebudayaan
4.1.1.(a)	Persentase SD/MI berakreditasi minimal B.	Dinas Pendidikan dan Kebudayaan	%	78,32	Dinas Pendidikan dan Kebudayaan

Kode Indikator	Target/Indikator	Sumber Data	Satuan	Target 2023	OPD Penang. Jawab
4.1.1.(b)	Persentase SMP/MTs berakreditasi minimal B.	Dinas Pendidikan dan Kebudayaan	%	64,94	Dinas Pendidikan dan Kebudayaan
4.1.1.(d)	Angka Partisipasi Kasar (APK) SD/MI/sederajat.	Dinas Pendidikan dan Kebudayaan	%	108,71	Dinas Pendidikan dan Kebudayaan
4.1.1.(e)	Angka Partisipasi Kasar (APK) SMP/MTs/sederajat.	Dinas Pendidikan dan Kebudayaan	%	82,84	Dinas Pendidikan dan Kebudayaan
4.1.1.(g)	Rata-rata lama sekolah penduduk umur ≥15 tahun.	Dinas Pendidikan dan Kebudayaan	%	8,49	Dinas Pendidikan dan Kebudayaan
4.2.Pada tahun 2030, menjamin bahwa semua anak perempuan dan laki-laki memiliki akses terhadap perkembangan dan pengasuhan anak usia dini, pengasuhan, pendidikan pra-sekolah dasar yang berkualitas, sehingga mereka siap untuk menempuh pendidikan dasar.					
4.2.2.(a)	Angka Partisipasi Kasar (APK) Pendidikan Anak Usia Dini (PAUD).	Dinas Pendidikan dan Kebudayaan	%	47,65	Dinas Pendidikan dan Kebudayaan
4.4.Pada tahun 2030, meningkatkan secara signifikan jumlah pemuda dan orang dewasa yang memiliki keterampilan yang relevan, termasuk keterampilan teknik dan kejuruan, untuk pekerjaan, pekerjaan yang layak dan kewirausahaan.					
4.4.1*	Proporsi remaja dan dewasa dengan keterampilan teknologi informasi dan komunikasi (TIK).	Dinas Penanaman Modal, Perijinan Terpadu Satu Pintu, Nakertrans	%	PM	Dinas Penanaman Modal, Perijinan Terpadu Satu Pintu, Nakertrans
4.5.Pada tahun 2030, menghilangkan disparitas gender dalam pendidikan, dan menjamin akses yang sama untuk semua tingkat pendidikan dan pelatihan kejuruan, bagi masyarakat rentan termasuk penyandang cacat, masyarakat penduduk asli, dan anak-anak dalam kondisi rentan.					
4.5.1*	Rasio Angka Partisipasi Murni (APM) perempuan/laki-laki di (1) SD/MI/sederajat; (2) SMP/MTs/sederajat; (3) SMA/SMK/MA/sederajat; dan Rasio Angka Partisipasi Kasar (APK) perempuan/laki-laki di (4) Perguruan Tinggi.	Dinas Pendidikan dan Kebudayaan	Rasio Perempuan/laki-laki	87,31	Dinas Pendidikan dan Kebudayaan
4.6.Pada tahun 2030, menjamin bahwa semua remaja dan proporsi kelompok dewasa tertentu, baik laki-laki maupun perempuan, memiliki kemampuan literasi dan numerasi.					
4.6.1.(a)	Persentase angka melek aksara penduduk umur ≥15 tahun.	Dinas Pendidikan dan Kebudayaan	%	83,25	Dinas Pendidikan dan Kebudayaan

Kode Indikator	Target/Indikator	Sumber Data	Satuan	Target 2023	OPD Penang. Jawab
4.6.1.(b)	Persentase angka melek aksara penduduk umur 15-24 tahun dan umur 15-59 tahun.	Dinas Pendidikan dan Kebudayaan	%	PM	Dinas Pendidikan dan Kebudayaan
4.a.Membangun dan meningkatkan fasilitas pendidikan yang ramah anak, ramah penyandang cacat dan gender, serta menyediakan lingkungan belajar yang aman, anti kekerasan, inklusif dan efektif bagi semua.					
4.a.1*	Proporsi sekolah dengan akses ke: (a) listrik (b) internet untuk tujuan pengajaran, (c) komputer untuk tujuan pengajaran, (d) infrastruktur dan materi memadai bagi siswa disabilitas, (e) air minum layak, (f) fasilitas sanitasi dasar per jenis kelamin, (g) fasilitas cuci tangan (terdiri air, sanitasi, dan higienis bagi semua (WASH).	Dinas Pendidikan dan Kebudayaan	%	PM	Dinas Pendidikan dan Kebudayaan
	Proporsi sekolah dengan akses ke: (a) listrik (b) internet untuk tujuan pengajaran, (c) komputer untuk tujuan pengajaran, (d) infrastruktur dan materi memadai bagi siswa disabilitas, (e) air minum layak, (f) fasilitas sanitasi dasar per jenis kelamin, (g) fasilitas cuci tangan (terdiri air, sanitasi, dan higienis bagi semua (WASH), Untuk SD/MI/sederajat.	Dinas Pendidikan dan Kebudayaan	%	PM	Dinas Pendidikan dan Kebudayaan
4.c.Pada tahun 2030, secara signifikan meningkatkan pasokan guru yang berkualitas, termasuk melalui kerjasama internasional dalam pelatihan guru di negara berkembang, terutama negara kurang berkembang, dan negara berkembang kepulauan kecil.					
4.c.1*	Persentase guru TK, SD, SMP, SMA, SMK, dan PLB yang bersertifikat pendidik.	Dinas Pendidikan dan Kebudayaan	%	53,33	Dinas Pendidikan dan Kebudayaan
Tujuan 5 : Mencapai Kesetaraan Gender dan Memberdayakan Kaum Perempuan					
5.1.Mengakhiri segala bentuk diskriminasi terhadap kaum perempuan dimanapun.					
5.1.1*	Jumlah kebijakan yang responsif gender mendukung pemberdayaan perempuan.	Dinas PPKBPPA	Dokumen	2	Dinas PPKBPPA

Kode Indikator	Target/Indikator	Sumber Data	Satuan	Target 2023	OPD Penang. Jawab
5.2.Menghapuskan segala bentuk kekerasan terhadap kaum perempuan di ruang publik dan pribadi, termasuk perdagangan orang dan eksploitasi seksual, serta berbagai jenis eksploitasi lainnya.					
5.2.1*	Proporsi perempuan dewasa dan anak perempuan (umur 15-64 tahun) mengalami kekerasan (fisik, seksual, atau emosional) oleh pasangan atau mantan pasangan dalam 12 bulan terakhir.	Dinas PPKBPPA	%	0,63	Dinas PPKBPPA
5.2.1.(a)	Prevalensi kekerasan terhadap anak perempuan.	Dinas PPKBPPA	%	0,0007	Dinas PPKBPPA
5.2.2*	Proporsi perempuan dewasa dan anak perempuan (umur 15-64 tahun) mengalami kekerasan seksual oleh orang lain selain pasangan dalam 12 bulan terakhir.	Dinas Kesehatan dan Dinas PPKBPPPA	%	0,63	Dinas PPKBPPA
5.2.2.(a)	Persentase korban kekerasan terhadap perempuan yang mendapat layanan komprehensif.	Dinas PPKBPPA	%	100	Dinas PPKBPPA
5.3.Menghapuskan semua praktik berbahaya, seperti perkawinan usia anak, perkawinan dini dan paksa, serta sunat perempuan.					
5.3.1*	Proporsi perempuan umur 20-24 tahun yang berstatus kawin atau berstatus hidup bersama sebelum umur 15 tahun dan sebelum umur 18 tahun.	Dinas PPKBPPA	% 18 Tahun	15,56	Dinas PPKBPPA
	Proporsi perempuan umur 20-24 tahun yang berstatus kawin atau berstatus hidup bersama sebelum umur 15 tahun dan sebelum umur 18 tahun.	Dinas PPKBPPA	% 15 Tahun	1,2	Dinas PPKBPPA
5.3.1.(a)	Median usia kawin pertama perempuan pernah kawin umur 25-49 tahun.	Dinas PPKBPPA	Usia	24	Dinas PPKBPPA
5.3.1.(b)	Angka kelahiran pada perempuan umur 15-19 tahun (Age Specific Fertility Rate/ASFR).	Dinas PPKBPPA	Usia	18	Dinas PPKBPPA
5.5.Menjamin partisipasi penuh dan efektif, dan kesempatan yang sama bagi perempuan untuk memimpin di semua tingkat pengambilan keputusan dalam kehidupan politik, ekonomi, dan masyarakat.					
5.5.1*	Proporsi kursi yang diduduki perempuan di parlemen tingkat pusat, parlemen daerah dan pemerintah daerah.	BPS	%	26,67	Dinas PPKBPPA

Kode Indikator	Target/Indikator	Sumber Data	Satuan	Target 2023	OPD Penang. Jawab
5.5.2*	Proporsi perempuan yang berada di posisi managerial (Bupati, Eselon I – II)	BPS	%	13,64	Dinas PPKBPPA
	Proporsi perempuan yang berada di posisi managerial.	BPS	%	20,00	Dinas PPKBPPA
5.6.Menjamin akses universal terhadap kesehatan seksual dan reproduksi, dan hak reproduksi seperti yang telah disepakati sesuai dengan Programme of Action of the International Conference on Population andDevelopment and the Beijing Platform serta dokumen-dokumen hasil reviu dari konferensi-konferensi tersebut.					
5.6.1*	Proporsi perempuan umur 15-49 tahun yang membuat keputusan sendiri terkait hubungan seksual, penggunaan kontrasepsi, dan layanan kesehatan reproduksi.	Dinas Kesehatan dan Dinas PPKBPPPA	%	PM	Dinas Kesehatan dan Dinas PPKBPPPA
5.6.1.(a)	*Unmet need* KB (Kebutuhan Keluarga Berencana/KB yang tidak terpenuhi).	Dinas Kesehatan dan Dinas PPKBPPPA	%	13,29	Dinas Kesehatan dan Dinas PPKBPPPA
5.6.1.(b)	Pengetahuan dan pemahaman Pasangan Usia Subur (PUS) tentang metode kontrasepsi modern.	Dinas Kesehatan dan Dinas PPKBPPPA	%	30	Dinas Kesehatan dan Dinas PPKBPPPA
5.b.Meningkatkan penggunaan teknologi yang memampukan, khususnya teknologi informasi dan komunikasi untuk meningkatkan pemberdayaan perempuan.					
5.b.1*	Proporsi individu yang menguasai/memiliki telepon genggam.	BPS	%	75	BPS
Tujuan 6 : Menjamin Ketersediaan serta Pengelolaan Air Bersih dan Sanitasi yang Berkelanjutan					
6.1.Pada tahun 2030, mencapai akses universal dan merata terhadap air minum yang aman dan terjangkau bagi semua.					
6.1.1.(a)	Persentase rumah tangga yang memiliki akses terhadap layanan sumber air minum layak.	Dinas Pekerjaan Umum dan Penataan Ruang (PUPR)	%	100	Dinas Pekerjaan Umum dan Penataan Ruang (PUPR)
6.1.1.(b)	Kapasitas prasarana air baku untuk melayani rumah tangga, perkotaan dan industri, serta penyediaan air baku untuk pulau-pulau.	Dinas Pekerjaan Umum dan Penataan Ruang (PUPR)	M^3/detik	6.150	Dinas Pekerjaan Umum dan Penataan Ruang (PUPR)
6.1.1.(c)	Proporsi populasi yang memiliki akses layanan sumber air minum aman dan berkelanjutan.	Dinas Pekerjaan Umum dan Penataan Ruang (PUPR)	%	76,45	Dinas Pekerjaan Umum dan Penataan Ruang (PUPR)

Kode Indikator	Target/Indikator	Sumber Data	Satuan	Target 2023	OPD Penang. Jawab
6.2.Pada tahun 2030, mencapai akses terhadap sanitasi dan kebersihan yang memadai dan merata bagi semua, dan menghentikan praktik buang air besar di tempat terbuka, memberikan perhatian khusus pada kebutuhan kaum perempuan, serta kelompok masyarakat rentan.					
6.2.1.(a)	Proporsi populasi yang memiliki fasilitas cuci tangan dengan sabun dan air (Rumah Tangga)	Dinas Kesehatan	%	20	Dinas Kesehatan
	Proporsi populasi yang memiliki fasilitas cuci tangan dengan sabun dan air (Rumah Tangga)	Dinas Kesehatan	%	20	Dinas Kesehatan
6.2.1.(b)	Persentase rumah tangga yang memiliki akses terhadap layanan sanitasi layak.	Dinas Kesehatan dan Dinas PPKBPPPA	%	65,59	Dinas Kesehatan dan Dinas PPKBPPPA
6.2.1.(c)	Jumlah desa/kelurahan yang melaksanakan Sanitasi Total Berbasis Masyarakat (STBM).	Dinas Kesehatan	Desa	100	Dinas Kesehatan
6.2.1.(d)	Jumlah desa/kelurahan yang Open Defecation Free (ODF)/ Stop Buang Air Besar Sembarangan (SBS).	Dinas Kesehatan	Desa	0	Dinas Kesehatan
6.2.1.(f)	Proporsi rumah tangga yang terlayani sistem pengelolaan air limbah terpusat.	Dinas Pekerjaan Umum dan Penataan Ruang (PUPR)	%	25	Dinas Pekerjaan Umum dan Penataan Ruang (PUPR)
6.3.Pada tahun 2030, meningkatkan kualitas air dengan mengurangi polusi, menghilangkan pembuangan, dan meminimalkan pelepasan material dan bahan kimia berbahaya, mengurangi setengah proporsi air limbah yang tidak diolah, dan secara signifikan meningkatkan daur ulang, serta penggunaan kembali barang daur ulang yang aman secara global.					
6.3.1.(b)	Proporsi rumah tangga yang terlayani sistem pengelolaan lumpur tinja.	Dinas Pekerjaan Umum dan Penataan Ruang (PUPR)	%	5	Dinas Pekerjaan Umum dan Penataan Ruang (PUPR)
6.3.2.(b)	Kualitas air sungai sebagai sumber air baku.	Dinas Lingkungan Hidup dan Pertanahan	Indeks Kulaitas Air	70	Dinas Lingkungan Hidup dan Pertanahan
6.4.Pada tahun 2030, secara signifikan meningkatkan efisiensi penggunaan air di semua sektor, dan menjamin penggunaan dan pasokan air tawar yang berkelanjutan untuk mengatasi kelangkaan air, dan secara signifikan mengurangi jumlah orang yang menderita akibat kelangkaan air.					

Kode Indikator	Target/Indikator	Sumber Data	Satuan	Target 2023	OPD Penang. Jawab
6.4.1.(b)	Insentif penghematan air pertanian/perkebunan dan industri.	Dinas PUPRPKP	Insentif	Ada	Dinas PUPRPKP
6.5.Pada tahun 2030, menerapkan pengelolaan sumber daya air terpadu di semua tingkatan, termasuk melalui kerjasama lintas batas yang tepat.					
6.5.1.(a)	Jumlah Rencana Pengelolaan Daerah Aliran Sungai Terpadu (RPDAST) yang diinternalisasi ke dalam Rencana Tata Ruang Wilayah (RTRW).	Dinas Pekerjaan Umum dan Penataan Ruang (PUPR)	Dokumen	1 RPDAST	Dinas Pekerjaan Umum dan Penataan Ruang (PUPR)
6.5.1.(c)	Jumlah jaringan informasi sumber daya air yang dibentuk.	Dinas Pekerjaan Umum dan Penataan Ruang (PUPR)	Jaringan Informasi	1	Dinas Pekerjaan Umum dan Penataan Ruang (PUPR)
6.5.1.(f)	Jumlah wilayah sungai yang memiliki partisipasi masyarakat dalam pengelolaan daerah tangkapan sungai dan danau.	Dinas Pekerjaan Umum dan Penataan Ruang (PUPR)	Wilayah Sungai	1	Dinas Pekerjaan Umum dan Penataan Ruang (PUPR)
6.5.1.(g)	Kegiatan penataan kelembagaan sumber daya air.	Dinas Pekerjaan Umum dan Penataan Ruang (PUPR)	Lembaga	1	Dinas Pekerjaan Umum dan Penataan Ruang (PUPR)
Tujuan 7 : Menjamin Akses Energi yang Terjangkau, Andal, Berkelanjutan dan Modern untuk Semua					
7.2.Pada tahun 2030, meningkat secara substansial pangsa energi terbarukan dalam bauran energi global.					
7.2.1*	Bauran energi terbarukan.	Dinas Lingkungan Hidup dan Pertanahan	%	23,66	Dinas Lingkungan Hidup dan Pertanahan
Tujuan 8 : Meningkatkan Pertumbuhan Ekonomi yang Inklusif dan Berkelanjutan, Kesempatan Kerja yang Produktif dan Menyeluruh, serta Pekerjaan yang Layak untuk Semua					
8.1.Mempertahankan pertumbuhan ekonomi per kapita sesuai dengan kondisi nasional dan, khususnya, setidaknya 7 persen pertumbuhan produk domestik bruto per tahun di negara kurang berkembang.					
8.1.1*	Laju pertumbuhan PDB per kapita.	BPS	%	4.62-5.98	BPS
8.1.1.(a)	PDB per kapita.	BPS	Juta/ Kapita	43,38	BPS

Kode Indikator	Target/Indikator	Sumber Data	Satuan	Target 2023	OPD Penang. Jawab
8.2.Mencapai tingkat produktivitas ekonomi yang lebih tinggi, melalui diversifikasi, peningkatan dan inovasi teknologi, termasuk melalui fokus pada sektor yang memberi nilai tambah tinggi dan padat karya.					
8.2.1*	Laju pertumbuhan PDB per tenaga kerja/Tingkat pertumbuhan PDB riil per orang bekerja per tahun.	BPS	%	4.62-5.98	BPS
8.3.Menggalakkan kebijakan pembangunan yang mendukung kegiatan produktif, penciptaan lapangan kerja layak, kewirausahaan, kreativitas dan inovasi, dan mendorong formalisasi dan pertumbuhan usaha mikro, kecil, dan menengah, termasuk melalui akses terhadap jasa keuangan.					
8.3.1*	Proporsi lapangan kerja informal sektor non-pertanian, berdasarkan jenis kelamin.	BPS	%	45,9	BPS
8.3.1.(a)	Persentase tenaga kerja formal.	BPS	%	41,61	BPS
8.3.1.(b)	Persentase tenaga kerja informal sektor pertanian.	BPS	%	83,23	BPS
8.3.1.(c)	Persentase akses UMKM (Usaha Mikro, Kecil, dan Menengah) ke layanan keuangan.	BPS	%	30	BPS
8.5.Pada tahun 2030, mencapai pekerjaan tetap dan produktif dan pekerjaan yang layak bagi semua perempuan dan laki-laki, termasuk bagi pemuda dan penyandang difabilitas, dan upah yang sama untuk pekerjaan yang sama nilainya.					
8.5.1*	Upah rata-rata per jam pekerja.	BPS	Rupiah/ Jam	PM	BPS
8.5.2*	Tingkat pengangguran terbuka berdasarkan jenis kelamin dan kelompok umur.	RPD	%	3,32	RPD
8.5.2.(a)	Tingkat setengah pengangguran.	BPS	%	PM	BPS
8.6.Pada tahun 2020, secara substansial mengurangi proporsi usia muda yang tidak bekerja, tidak menempuh pendidikan atau pelatihan.					
8.6.1*	Persentase usia muda (15-24 tahun) yang sedang tidak sekolah, bekerja atau mengikuti pelatihan (NEET).	Dinas Penanaman Modal, Perijinan Terpadu Satu Pintu, Nakertrans	%	40,59	Dinas Penanaman Modal, Perijinan Terpadu Satu Pintu, Nakertrans
8.9.Pada tahun 2030, menyusun dan melaksanakan kebijakan untuk mempromosikan pariwisata berkelanjutan yang menciptakan lapangan kerja dan mempromosikan budaya dan produk lokal.					

Kode Indikator	Target/Indikator	Sumber Data	Satuan	Target 2023	OPD Penang. Jawab
8.9.1*	Proporsi kontribusi pariwisata terhadap PDB.	Dinas Pariwisata, Pemuda dan Olahraga	%	1,03	Dinas Pariwisata, Pemuda dan Olahraga
8.9.1.(a)	Jumlah wisatawan mancanegara.	Dinas Pariwisata, Pemuda dan Olahraga	Wisatawan	100	Dinas Pariwisata, Pemuda dan Olahraga
8.9.1.(b)	Jumlah kunjungan wisatawan nusantara.	Dinas Pariwisata, Pemuda dan Olahraga	Orang	1.618	Dinas Pariwisata, Pemuda dan Olahraga
8.9.1.(c)	Jumlah devisa sektor pariwisata.	Dinas Pariwisata, Pemuda dan Olahraga	Rupiah (Dalam Juta)	1.000	Dinas Pariwisata, Pemuda dan Olahraga
8.9.2*	Jumlah pekerja pada industri pariwisata dalam proporsi terhadap total pekerja.	Dinas Penanaman Modal, Perijinan Terpadu Satu Pintu, Nakertrans	Persen	10	Dinas Pariwisata, Pemuda dan Olahraga
8.10.Memperkuat kapasitas lembaga keuangan domestik untuk mendorong dan memperluas akses terhadap perbankan, asuransi dan jasa keuangan bagi semua.					
8.10.1*	Jumlah kantor bank dan ATM per 100.000 penduduk dewasa	Dinas Koperasi, UMKM , Perindustrian dan Perdagangan	ATM per 100.000 Pddk Dewasa	6,43	Dinas Koperasi, UMKM , Perindustrian dan Perdagangan
8.10.1.(a)	Rata-rata jarak lembaga keuangan (Bank Umum).	Dinas Koperasi, UMKM , Perindustrian dan Perdagangan	km	<5	Dinas Koperasi, UMKM , Perindustrian dan Perdagangan
8.10.1.(b)	Proporsi kredit UMKM terhadap total kredit.	Dinas Koperasi, UMKM dan Perdagangan	%	32	Dinas Koperasi, UMKM ,

Kode Indikator	Target/Indikator	Sumber Data	Satuan	Target 2023	OPD Penang. Jawab
					Perindustrian dan Perdagangan
Tujuan 9 : Membangun Infrastruktur yang Tangguh, Meningkatkan Industri Inklusif dan Berkelanjutan, serta Mendorong Inovasi					
9.1.Mengembangkan infrastruktur yang berkualitas, andal, berkelanjutan dan tangguh, termasuk infrastruktur regional dan lintas batas, untuk mendukung pembangunan ekonomi dan kesejahteraan manusia, dengan fokus pada akses yang terjangkau dan merata bagi semua.					
9.1.2.(b)	Jumlah dermaga penyeberangan.	Dinas Perhubungan	Dermaga	1	Dinas Perhubungan
9.1.2.(c)	Jumlah pelabuhan strategis.	Dinas Perhubungan	Dermaga	1	Dinas Perhubungan
9.2.Mempromosikan industrialisasi inklusif dan berkelanjutan, dan pada tahun 2030, secara signifikan meningkatkan proporsi industri dalam lapangan kerja dan produk domestik bruto, sejalan dengan kondisi nasional, dan meningkatkan dua kali lipat proporsinya di negara kurang berkembang.					
9.2.1*	Proporsi nilai tambah sektor industri manufaktur terhadap PDB dan per kapita.	Dinas Koperasi, UMKM dan Perdagangan	%	PM	Dinas Koperasi, UMKM dan Perdagangan
9.2.1.(a)	Laju pertumbuhan PDB industri manufaktur.	Dinas Koperasi, UMKM dan Perdagangan	%	PM	Dinas Koperasi, UMKM dan Perdagangan
9.2.2*	Proporsi tenaga kerja pada sektor industri manufaktur.	Dinas Penanaman Modal, Perijinan Terpadu Satu Pintu, Nakertrans	%	PM	Dinas Koperasi, UMKM dan Perdagangan
9.3.Meningkatkan akses industri dan perusahaan skala kecil, khususnya di negara berkembang, terhadap jasa keuangan, termasuk kredit terjangkau, dan mengintegrasikan ke dalam rantai nilai dan pasar.					
9.3.1*	Proporsi nilai tambah industri kecil terhadap total nilai tambah industri.	Dinas Koperasi, UMKM dan Perdagangan	%	PM	Dinas Koperasi, UMKM dan Perdagangan
9.3.2*	Proporsi industri kecil dengan pinjaman atau kredit.	Dinas Koperasi, UMKM dan Perdagangan	%	PM	Dinas Koperasi, UMKM dan Perdagangan

Kode Indikator	Target/Indikator	Sumber Data	Satuan	Target 2023	OPD Penang. Jawab
9.5.Memperkuat riset ilmiah, meningkatkan kapabilitas teknologi sektor industri di semua negara, terutama negara-negara berkembang, termasuk pada tahun 2030, mendorong inovasi dan secara substansial meningkatkan jumlah pekerja penelitian dan pengembangan per 1 juta orang dan meningkatkan pembelanjaan publik dan swasta untuk penelitian dan pengembangan.					
9.5.1*	Proporsi anggaran riset pemerintah terhadap PDB.	Badan Perencanaan Pembangunan, Penelitian dan Pengembangan Daerah	%	PM	Badan Perencanaan Pembangunan, Penelitian dan Pengembangan Daerah
9.c.Secara signifikan meningkatkan akses terhadap teknologi informasi dan komunikasi, dan mengusahakan penyediaan akses universal dan terjangkau internet di negara-negara kurang berkembang pada tahun 2020.					
9.c.1*	Proporsi penduduk yang terlayani mobile broadband.	Dinas Komunikasi dan Informasi	%	75	Dinas Komunikasi dan Informasi
9.c.1.(a)	Proporsi individu yang menguasai/memiliki telepon genggam	Dinas Komunikasi dan Informasi	%	83	Dinas Komunikasi dan Informasi
9.c.1.(b)	Proporsi individu yang menggunakan internet	Dinas Komunikasi dan Informasi	%	62	Dinas Komunikasi dan Informasi
Tujuan 10 : Mengurangi Kesenjangan Intra dan Antarnegara					
10.1.Pada tahun 2030, secara progresif mencapai dan mempertahankan pertumbuhan pendapatan penduduk yang berada di bawah 40% dari populasi pada tingkat yang lebih tinggi dari rata-rata nasional.					
10.1.1*	Koefisien Gini.	Rencana Pembangunan Daerah (RPD) 2023-2026	Angka	0,368	BPS
10.1.1.(a)	Persentase penduduk yang hidup di bawah garis kemiskinan nasional, menurut jenis kelamin dan kelompok umur.	Dinas Sosial, Pemberdayaan Masyarakat Desa	%	7,09	Dinas Sosial, Pemberdayaan Masyarakat Desa
10.1.1.(c)	Jumlah desa tertinggal.	Dinas Sosial, Pemberdayaan Masyarakat Desa	Desa	0	Dinas Sosial, Pemberdayaan Masyarakat Desa

Kode Indikator	Target/Indikator	Sumber Data	Satuan	Target 2023	OPD Penang. Jawab
10.1.1.(d)	Jumlah Desa Mandiri.	Dinas Sosial, Pemberdayaan Masyarakat Desa	Desa	5	Dinas Sosial, Pemberdayaan Masyarakat Desa
10.2.Pada tahun 2030, memberdayakan dan meningkatkan inklusi sosial, ekonomi dan politik bagi semua, terlepas dari usia, jenis kelamin, difabilitas, ras, suku, asal, agama atau kemampuan ekonomi atau status lainnya.					
10.2.1*	Proporsi penduduk yang hidup di bawah 50 persen dari median pendapatan, menurut jenis kelamin dan penyandang difabilitas.	Rencana Pembangunan Daerah (RPD) 2023-2026	%	9,16	Dinas Sosial, Pemberdayaan Masyarakat Desa
10.3.Menjamin kesempatan yang sama dan mengurangi kesenjangan hasil, termasuk dengan menghapus hukum, kebijakan dan praktik yang diskriminatif, dan mempromosikan legislasi, kebijakan dan tindakan yang tepat terkait legislasi dan kebijakan tersebut.					
10.3.1.(a)	Indeks Kebebasan Sipil.	Kantor Kesatuan Bangsa dan Politik	Indeks	PM	Kantor Kesatuan Bangsa dan Politik
10.4.Mengadopsi kebijakan, terutama kebijakan fiskal, upah dan perlindungan sosial, serta secara progresif mencapai kesetaraan yang lebih besar.					
10.4.1.(b)	Proporsi peserta Program Jaminan Sosial Bidang Ketenagakerjaan.	BPJS Ketenagakerjaan	%	71,58	Dinas PTPSP Naker Trans
Tujuan 11 : Menjadikan Kota dan Permukiman Inklusif, Aman, Tangguh dan Berkelanjutan					
11.1.Pada tahun 2030, menjamin akses bagi semua terhadap perumahan yang layak, aman, terjangkau, dan pelayanan dasar, serta menata kawasan kumuh.					
11.1.1.(a)	Proporsi rumah tangga yang memiliki akses terhadap hunian yang layak dan terjangkau.	Dinas PUPR	%	PM	Dinas PUPR
11.5.Pada tahun 2030, secara signifikan mengurangi jumlah kematian dan jumlah orang terdampak, dan secara substansial mengurangi kerugian ekonomi relatif terhadap PDB global yang disebabkan oleh bencana, dengan fokus melindungi orang miskin dan orang-orang dalam situasi rentan.					
11.5.1*	Jumlah korban meninggal akibat dampak bencana per 100.000 orang.	Badan Penanggulangan Bencana Daerah	Per 100.000 Orang	PM	Badan Penanggulangan Bencana Daerah
	Jumlah korban hilang akibat dampak bencana per 100.000 orang.	Badan Penanggulangan Bencana Daerah	Per 100.000 Orang	PM	Badan Penanggulangan Bencana Daerah

Kode Indikator	Target/Indikator	Sumber Data	Satuan	Target 2023	OPD Penang. Jawab
	Jumlah korban terluka akibat dampak bencana per 100.000 orang.	Badan Penanggulangan Bencana Daerah	Per 100.000 Orang	PM	Badan Penanggulangan Bencana Daerah
	Jumlah korban mengungsi akibat dampak bencana per 100.000 orang.	Badan Penanggulangan Bencana Daerah	Per 100.000 Orang	PM	Badan Penanggulangan Bencana Daerah
11.5.1.(c)	Jumlah sistem peringatan dini cuaca dan iklim serta kebencanaan.	Badan Penanggulangan Bencana Daerah	Unit	1	Badan Penanggulangan Bencana Daerah
11.5.2.(a)	Jumlah kerugian ekonomi langsung akibat bencana.	Badan Penanggulangan Bencana Daerah	Rupiah	PM	Badan Penanggulangan Bencana Daerah
11.6.Pada tahun 2030, secara signifikan mengurangi jumlah kematian dan jumlah orang terdampak, dan secara substansial mengurangi kerugian ekonomi relatif terhadap PDB global yang disebabkan oleh bencana, dengan fokus melindungi orang miskin dan orang-orang dalam situasi rentan.					
11.6.1.(a)	Persentase sampah perkotaan yang tertangani.	Dinas Lingkungan Hidup dan Pertanahan	%	73,65	Dinas Lingkungan Hidup dan Pertanahan
11.b.Pada tahun 2020, meningkatkan secara substansial jumlah kota dan permukiman yang mengadopsi dan mengimplementasi kebijakan dan perencanaan yang terintegrasi tentang penyertaan, efisiensi sumber daya, mitigasi dan adaptasi terhadap perubahan iklim, ketahanan terhadap bencana, serta mengembangkan dan mengimplementasikan penanganan holistik risiko bencana di semua lini, sesuai dengan the Sendai Framework for Disaster Risk Reduction 2015-2030.					
11.b.2*	Dokumen strategi pengurangan risiko bencana (PRB) tingkat daerah.	Badan Penanggulangan Bencana Daerah	Dokumen	1	Badan Penanggulangan Bencana Daerah
Tujuan 12 : Menjamin Pola Produksi dan Konsumsi yang Berkelanjutan					
12.4.Pada tahun 2020 mencapai pengelolaan bahan kimia dan semua jenis limbah yang ramah lingkungan, di sepanjang siklus hidupnya, sesuai kerangka kerja internasional yang disepakati dan secara signifikan mengurangi pencemaran bahan kimia dan limbah tersebut ke udara, air, dan tanah untuk meminimalkan dampak buruk terhadap kesehatan manusia dan lingkungan.					

Kode Indikator	Target/Indikator	Sumber Data	Satuan	Target 2023	OPD Penang. Jawab
12.4.2.(a)	Jumlah limbah B3 yang terkelola dan proporsi limbah B3 yang diolah sesuai peraturan perundangan (sektor industri).	Dinas Lingkungan Hidup dan Pertanahan	Ton	70	Dinas Lingkungan Hidup dan Pertanahan
12.5.Pada tahun 2030, secara substansial mengurangi produksi limbah melalui pencegahan, pengurangan, daur ulang, dan penggunaan kembali.					
12.5.1.(a)	Jumlah timbulan sampah yang didaur ulang.	Dinas Lingkungan Hidup dan Pertanahan	Ton/Hari	1,5	Dinas Lingkungan Hidup dan Pertanahan
Tujuan 13 : Mengambil Tindakan Cepat untuk Mengatasi Perubahan Iklim dan Dampaknya					
13.1.Memperkuat kapasitas ketahanan dan adaptasi terhadap bahaya terkait iklim dan bencana alam di semua negara.					
13.1.2*	Jumlah korban meninggal, hilang dan terkena dampak bencana per 100.000 orang.	Badan Penanggulangan Bencana Daerah	Per 100.000 Orang	PM	Badan Penanggulangan Bencana Daerah
Tujuan 15 : Melindungi, Merestorasi dan Meningkatkan Pemanfaatan Berkelanjutan Ekosistem Daratan, Mengelola Hutan secara Lestari, Menghentikan Penggurunan, Memulihkan Degradasi Lahan, serta Menghentikan Kehilangan Keanekaragaman Hayati					
15.3.Pada tahun 2020, menghentikan penggurunan, memulihkan lahan dan tanah kritis, termasuk lahan yang terkena penggurunan, kekeringan dan banjir, dan berusaha mencapai dunia yang bebas dari lahan terdegradasi.					
15.3.1.(a)	Proporsi luas lahan kritis yang direhabilitasi terhadap luas lahan keseluruhan.	Dinas Lingkungan Hidup dan Pertanahan	Persen	PM	Dinas Lingkungan Hidup dan Pertanahan
15.9.Pada tahun 2020, mengintegrasikan nilai-nilai ekosistem dan keanekaragaman hayati ke dalam perencanaan nasional dan daerah, proses pembangunan, strategi dan penganggaran pengurangan kemiskinan.					
15.9.1.(a)	Dokumen rencana pemanfaatan keanekaragaman hayati.	Dinas Lingkungan Hidup dan Pertanahan	Dokumen	1	Dinas Lingkungan Hidup dan Pertanahan
Tujuan 16 : Menguatkan Masyarakat yang Inklusif dan Damai untuk Pembangunan Berkelanjutan, Menyediaan Akses Keadilan untuk Semua, dan Membangun Kelembagaan yang Efektif, Akuntabel, dan Inklusif di Semua Tingkatan					
16.1.Secara signifikan mengurangi segala bentuk kekerasan dan terkait angka kematian dimanapun.					

Kode Indikator	Target/Indikator	Sumber Data	Satuan	Target 2023	OPD Penang. Jawab
16.1.1.(a)	Jumlah kasus kejahatan pembunuhan pada satu tahun terakhir.	BPS	Kasus	<5	Satpol PP dan Damkar
		Polres Takalar	Kasus	<5	Satpol PP dan Damkar
16.1.2.(a)	Kematian disebabkan konflik per 100.000 penduduk.	BPS	Per 100.000 Penduduk	PM	Satpol PP dan Damkar
16.1.3.(a)	Proporsi penduduk yang menjadi korban kejahatan kekerasan dalam 12 bulan terakhir.	BPS	%	PM	Satpol PP dan Damkar
16.1.4*	Proporsi penduduk yang merasa aman berjalan sendirian di area tempat tinggalnya.	BPS	%	PM	Satpol PP dan Damkar
16.2.Menghentikan perlakuan kejam, eksploitasi, perdagangan, dan segala bentuk kekerasan dan penyiksaan terhadap anak.					
16.2.1.(a)	Proporsi rumah tangga yang memiliki anak umur 1-17 tahun yang mengalami hukuman fisik dan/atau agresi psikologis dari pengasuh dalam setahun terakhir.	Dinas PPKBPPA	%	1,93	Dinas PPKBPPA
16.2.1.(b)	Prevalensi kekerasan terhadap anak laki-laki	Dinas PPKBPPA	%	0,00078	Dinas PPKBPPA
	Prevalensi kekerasan terhadap anak perempuan.	Dinas PPKBPPA	%	0,00078	Dinas PPKBPPA
16.2.3.(a)	Proporsi perempuan dan laki-laki muda umur 18-24 tahun yang mengalami kekerasan seksual sebelum umur 18 tahun.	Dinas PPKBPPA	%	PM	Dinas PPKBPPA
16.5.Secara substansial mengurangi korupsi dan penyuapan dalam segala bentuknya.					
16.5.1.(a)	Indeks Perilaku Anti Korupsi (IPAK).	Dinas Komunikasi dan Informasi	Indeks	PM	Dinas Komunikasi dan Informasi
16.6.Mengembangkan lembaga yang efektif, akuntabel, dan transparan di semua tingkat.					
16.6.1*	Proporsi pengeluaran utama pemerintah terhadap anggaran yang disetujui.	Badan Pengelola Keuangan Daerah	%	96	Badan Pengelola Keuangan Daerah

Kode Indikator	Target/Indikator	Sumber Data	Satuan	Target 2023	OPD Penang. Jawab
16.6.1.(a)	Persentase peningkatan Opini Wajar Tanpa Pengecualian (WTP) atas Laporan Keuangan Kementerian/ Lembaga dan Pemerintah Daerah (Provinsi/Kabupaten/Kota).	Badan Pengelola Keuangan Daerah	%	100	Badan Pengelola Keuangan Daerah
16.6.1.(b)	Persentase peningkatan Sistem Akuntabilitas Kinerja Pemerintah (SAKIP) Kementerian/Lembaga dan Pemerintah Daerah (Provinsi/ Kabupaten/Kota).	Badan Pengelola Keuangan Daerah	%	B (>60-70)	Badan Pengelola Keuangan Daerah
16.6.1.(c)	Persentase penggunaan E-procurement terhadap belanja pengadaan.	Bagian Pengadaan Barang/Jasa Sekretariat Daerah	%	100	Bagian Pengadaan Barang/Jasa Sekretariat Daerah
16.6.1.(d)	Persentase instansi pemerintah yang memiliki nilai Indeks Reformasi Birokrasi Baik Kementerian/Lembaga dan Pemerintah Daerah (Provinsi/ Kabupaten/Kota).	Bagian Organisasi dan Tata Laksana Sekretariat	%	100	Bagian Organisasi dan Tata Laksana Sekretariat
16.7.Menjamin pengambilan keputusan yang responsif, inklusif, partisipatif dan representatif di setiap tingkatan.					
16.7.1.(a)	Persentase keterwakilan perempuan di Dewan Perwakilan Rakyat (DPR) dan Dewan Perwakilan Rakyat Daerah (DPRD).	Dinas PPKBPPA	%	26,67	Dinas PPKBPPA
16.7.1.(b)	Persentase keterwakilan perempuan sebagai pengambilan keputusan di lembaga eksekutif (Eselon I dan II).	Dinas PPKBPPA	%	13,64	Dinas PPKBPPA
16.9.Pada tahun 2030, memberikan identitas yang syah bagi semua, termasuk pencatatan kelahiran.					
16.9.1*	Proporsi anak umur di bawah 5 tahun yang kelahirannya dicatat oleh lembaga pencatatan sipil, menurut umur.	Dinas Kependudukan dan Catatan Sipil	%	100	Dinas Kependudukan dan Catatan Sipil
16.9.1.(a)	Persentase kepemilikan akta lahir untuk penduduk 40% berpendapatan bawah.	Dinas Kependudukan dan Catatan Sipil	%	100	Dinas Kependudukan dan Catatan Sipil
16.9.1.(b)	Persentase anak yang memiliki akta kelahiran.	Dinas Kependudukan dan Catatan Sipil	%	100	Dinas Kependudukan dan Catatan Sipil
16.10.Menjamin akses publik terhadap informasi dan melindungi kebebasan mendasar, sesuai dengan peraturan nasional dan kesepakatan internasional.					

Kode Indikator	Target/Indikator	Sumber Data	Satuan	Target 2023	OPD Penang. Jawab
16.10.2.(c)	Jumlah kepemilikan sertifikat Pejabat Pengelola Informasi dan Dokumentasi (PPID) untuk mengukur kualitas PPID dalam menjalankan tugas dan fungsi sebagaimana diatur dalam peraturan perundang-undangan.	Dinas Komunikasi dan Informasi	%	100	Dinas Komunikasi dan Informasi
Tujuan 17 : Menguatkan Sarana Pelaksanaan dan Merevitalisasi Kemitraan Global untuk Pembangunan Berkelanjutan					
17.1.Memperkuat mobilisasi sumber daya domestik, termasuk melalui dukungan internasional kepada negara berkembang, untuk meningkatkan kapasitas lokal bagi pengumpulan pajak dan pendapatan lainnya.					
17.1.1*	Total pendapatan pemerintah sebagai proporsi terhadap PDB menurut sumbernya.	Badan Pengelola Keuangan Daerah	Rupiah	0,70	Badan Pengelola Keuangan Daerah
17.1.1.(a)	Rasio penerimaan pajak terhadap PDB.	Badan Pengelola Keuangan Daerah	%	0,63	Badan Pengelola Keuangan Daerah
17.1.2*	Proporsi anggaran domestik yang didanai oleh pajak domestik.	Badan Pengelola Keuangan Daerah	%	40,92	Badan Pengelola Keuangan Daerah
17.6.Meningkatkan kerjasama Utara-Selatan, Selatan-Selatan dan kerjasama triangular secara regional dan internasional terkait dan akses terhadap sains, teknologi dan inovasi, dan meningkatkan berbagi pengetahuan berdasar kesepakatan timbal balik, termasuk melalui koordinasi yang lebih baik antara mekanisme yang telah ada, khususnya di tingkat Perserikatan Bangsa-Bangsa (PBB), dan melalui mekanisme fasilitasi teknologi global.					
17.6.2.(c)	Proporsi penduduk terlayani mobile broadband	Dinas Komunikasi dan Informasi	%	75	Dinas Komunikasi dan Informasi
17.8.Mengoperasionalisasikan secara penuh bank teknologi dan sains, mekanisme pembangunan kapasitas teknologi dan inovasi untuk negara kurang berkembang pada tahun 2017 dan meningkatkan penggunaan teknologi yang memampukan, khususnya teknologi informasi dan komunikasi.					
17.8.1*	Proporsi individu yang menggunakan internet.	Dinas Komunikasi dan Informasi	%	62	Dinas Komunikasi dan Informasi
17.8.1.(a)	Persentase kabupaten 3T yang terjangkau layanan akses telekomunikasi universal dan internet.	BPS	%	100	Dinas Komunikasi dan Informasi
17.17.Mendorong dan meningkatkan kerjasama pemerintah-swasta dan masyarakat sipil yang efektif, berdasarkan pengalaman dan bersumber pada strategi kerjasama.					

Kode Indikator	Target/Indikator	Sumber Data	Satuan	Target 2023	OPD Penang. Jawab
17.17.1.(a)	Jumlah proyek yang ditawarkan untuk dilaksanakan dengan skema Kerjasama Pemerintah dan Badan Usaha (KPBU).	Badan Pengelola Keuangan Daerah	Paket	PM	Badan Pengelola Keuangan Daerah
17.17.1.(b)	Jumlah alokasi pemerintah untuk penyiapan proyek, transaksi proyek, dan dukungan pemerintah dalam Kerjasama Pemerintah dan Badan Usaha (KPBU).	Badan Pengelola Keuangan Daerah	Rupiah	PM	Badan Pengelola Keuangan Daerah
17.18.Pada tahun 2020, meningkatkan dukungan pengembangan kapasitas untuk negara berkembang, termasuk negara kurang berkembang dan negara berkembang pulau kecil, untuk meningkatkan secara signifikan ketersediaan data berkualitas tinggi, tepat waktu dan dapat dipercaya, yang terpilah berdasarkan pendapatan, gender, umur, ras, etnis, status migrasi, difabilitas, lokasi geografis dan karakteristik lainnya yang relevan dengan konteks nasional.					
17.18.1.(a)	Persentase konsumen Badan Pusat Statistik (BPS) yang merasa puas dengan kualitas data statistik.	Badan Pusat Statistik Kabupaten Takalar	%	PM	Badan Pusat Statistik Kabupaten Takalar
17.18.1.(b)	Persentase konsumen yang menjadikan data dan informasi statistik BPS sebagai rujukan utama.	Badan Pusat Statistik Kabupaten Takalar	%	PM	Badan Pusat Statistik Kabupaten Takalar
17.18.1.(c)	Jumlah metadata kegiatan statistik dasar, sektoral, dan khusus yang terdapat dalam Sistem Informasi Rujukan Statistik (SIRuSa).	Badan Pusat Statistik Kabupaten Takalar	%	PM	Badan Pusat Statistik Kabupaten Takalar
17.18.1.(d)	Persentase indikator SDGs terpilah yang relevan dengan target.	Badan Perencanaan Pembangunan, Penelitian dan Pengembangan Daerah	%	90	Badan Perencanaan Pembangunan, Penelitian dan Pengembangan Daerah
17.19.Pada tahun 2030, mengandalkan inisiatif yang sudah ada, untuk mengembangkan pengukuran atas kemajuan pembangunan berkelanjutan yang melengkapi Produk Domestik Bruto, dan mendukung pengembangan kapasitas statistik di negara berkembang.					
17.19.2.(b)	Tersedianya data registrasi terkait kelahiran dan kematian (Vital Statistics Register)	Dinas Kependudukan dan Pencatatan Sipil	%	100	Dinas Kependudukan dan Pencatatan Sipil
17.19.2.(c)	Jumlah pengunjung eksternal yang mengakses data dan informasi statistik melalui website.	Badan Pusat Statistik Kabupaten Takalar	%	100	BPS

Kode Indikator	Target/Indikator	Sumber Data	Satuan	Target 2023	OPD Penang. Jawab
17.19.2.(d)	Persentase konsumen yang puas terhadap akses data Badan Pusat Statistik (BPS).	Badan Pusat Statistik Kabupaten Takalar	%	100	Badan Pusat Statistik Kabupaten Takalar

Sumber : Badan Perencanaan Pembangunan, Penelitian dan Pengembangan Daerah Kabupaten Takalar, 2021

BAB VII
PENUTUP

Bab Penutup Rencana Kerja Pembangunan Daerah (RKPD) Kabupaten Takalar Tahun 2023 terbagi menjadi 2 (dua) sub bab yaitu : Kaidah Pelaksanaan dan Kesimpulan.

7.1 Kaidah Pelaksanaan

Rencana Kerja Pemerintah Daerah (RKPD) Kabupaten Takalar Tahun 2022 disusun dalam rangka menjaga kesinambungan penyelenggaran Pemerintahan dan Pembangunan Daerah Kabupaten Takalar. Penyusunan RKPD Kabupaten Takalar Tahun 2023 merupakan tahun kelima dari pelaksanaan Rencana Pembangunan Jangka Menengah Daerah (RPJMD) Kabupaten Takalar Tahun 2017-2022 dan menjadi bagian tidak terpisahkan dari RPD 2023-2026, yang dapat direvisi sesuai dengan RPJMD yang baru, bertujuan untuk menyelesaikan masalah pembangunan yang belum tertangani sampai dengan Tahun 2022 dan atau masalah pembangunan yang akan dihadapi dalam Tahun 2023. Adapun Target Indikator Kinerja Pembangunan dan Pagu Indikatif RKPD Kabupaten Takalar Tahun 2023 disusun dengan mempertimbangkan capaian 2022 serta target 2023. Dalam proses Penyusunan Rencana Kerja Pemerintah Daerah (RKPD) Kabupaten Takalar Tahun 2023 ini berorientasi pada proses dengan pendekatan, yaitu pendekatan teknokratik, partitisipatif, dan politis serta atas bawah dan bawah atas dengan memperhatikan substansi pendekatan tematik, holistik, integratif dan spasial.

Dalam rangka meningkatkan kinerja Pemerintah Daerah yang lebih efektif, efisien dan optimal dalam mencapai sasaran yang sudah ditetapkan maka proses penyusunannya RKPD berlandaskan pada prioritas pembangunan yang akan mendukung pelaksanaan RKP sebagaimana tertuang dalam RPJMN 2020- 2024, Perubahan RPJMD Provinsi Sulawesi Selatan, RKPD Provinsi Sulawesi Selatan, RPJPD Kabupaten Takalar Tahun 2005 – 2025, dan RPD Kabupaten Takalar Tahun 2023 - 2026. Keterkaitan antara dokumen-dokumen ini sangat erat dimana kedudukan dokumen yang lebih tinggi ini masih bersifat makro dan dalam peraturan yang ada dokumen yang lebih tinggi menjadi dasar pijakan dalam penjabaran dokumen lainnya secara operasional. Dokumen RKPD sebagai dokumen yang sifatnya lebih operasional memuat tema, prioritas RKPD dan arah kebijakan serta program prioritas

yang sifatnya strategis dan berupa matriks rencana program dan kegiatan prioritas setiap Perangkat Daerah disertai dengan pagu anggaran yang sifatnya indikatif dan menjadi pedoman sinergitas bagi setiap pelaku pembangunan. Memperhatikan perkembangan lingkungan strategis Kabupaten Takalar, maka titik berat pembangunan Kabupaten Takalar diarahkan pada pemantapan pemulihan ekonomi melalui inovasi dan pengembangan sumber daya alam menuju Takalar unggul melalui pemantapan kualitas pendidikan baik sarana dan prasarana maupun tenaga kependidikan. Pemantapan kualitas kesehatan baik sarana dan prasarana maupun tenaga kesehatan. Pemantapan pelayanan sektor ekonomi baik pada bidang pertanian, perikanan dan pariwisata dilakukan melalui perbaikan infrastruktur / sarana prasarana pendukung aktivitas sektor perekonomian untuk memulihkan perekonomian sebagai dampak pandemi COVID-19 dengan memanfaatkan pengembangan Sumber Daya Alam dalam rangka mewujudkan masyarakat yang unggul, sejahtera dan bermartabat dengan mempertimbangkan kelestarian lingkungan yang menjamin pembangunan yang berkelanjutan.

RKPD Kabupaten Takalar Tahun 2023 ini disusun sebagai dasar dan pedoman penyusunan rancangan APBD Kabupaten Takalar Tahun Anggaran 2023. Hal ini sesuai dengan amanat Undang-undang Republik Indonesia Nomor 25 Tahun 2004 tentang Sistem Perencanaan Pembangunan Nasional dan Peraturan Menteri Dalam Negeri Nomor 81 Tahun 2022 tentang Pedoman Penyusunan Rencana Kerja Pemerintah Daerah Tahun 2023. Selain itu, Penyusunan Rencana Kerja Pemerintah Daerah ini disusun dengan memperhatikan Peraturan Menteri Dalam Negeri Nomor 70 Tahun 2019 tentang Sistem Informasi Pemerintah Daerah, Peraturan Menteri Dalam Negeri Nomor 90 Tahun 2019 tentang Klasifikasi, Kodefikasi, dan Nomenklatur Perencanaan Pembangunan dan Keuangan Daerah serta Peraturan Pemerintah Nomor 12 Tahun 2019 tentang Pengelolaan Keuangan Daerah.

Rencana Kerja Pemerintah Daerah ini juga merupakan dokumen yang disusun dengan memperhatikan Peraturan Pemerintah Nomor 18 Tahun 2016 tentang Perangkat Daerah yang implementasinya memerlukan koordinasi antar instansi di lingkungan Pemerintah Kabupaten dan partisipasi masyarakat serta seluruh pelaku pembangunan (*stakeholders)* melalui Forum SKPD serta musyawarah perencanaan pembangunan (Musrenbang) yang berfungsi sebagai forum untuk menghasilkan kesepakatan terutama sinkronisasi dan penyelarasan rencana program dan kegiatan yang telah ditentukan.

Dokumen RKPD Kabupaten Takalar ini juga dimaksudkan sebagai acuan resmi bagi Pemerintah Daerah dan Dewan Perwakilan Rakyat Daerah dalam rangka menyusun Rancangan Anggaran Pendapatan dan Belanja Daerah (RAPBD), dan juga sebagai acuan dan pedoman bagi Perangkat Daerah dalam melaksanakan tugas-tugas pemerintahan umum, sekaligus mendorong masyarakat untuk mewujudkan partisipasinya, dan sekaligus untuk mengevaluasi penyelenggaraan pemerintahan. Di samping itu, usulan kegiatan yang diajukan telah mempertimbangkan kemampuan keuangan daerah, sehingga selain pembiayaannya diusulkan ke APBD Pemerintah Kabupaten Takalar, juga diusulkan ke APBD Provinsi Sulawesi Selatan dan ke Pemerintah Pusat melalui APBN.

RKPD sebagai dokumen perencanaan tahunan daerah, berisi tentang rancangan kerangka ekonomi daerah, program prioritas pembangunan daerah dan rencana kerja, pendanaan/pagu indikatif dan prakiraan maju. Dalam rangka keterbukaan dandan transparasi informasi publik, maka RKPD agar dipublikasikan dengan tujuan diketahui oleh semua pihak.

Untuk menjamin agar program dan kegiatan masing-masing OPD pelaksanaannya dapat berjalan sesuai dengan rencana yang sudah ditetapkan dan dalam rangka meningkatkan efektifitas dan efisiensi alokasi sumberdaya serta meningkatkan transparasi dan akuntabilitas pengelolaan program pembangunan, maka diperlukan instrumen pengendalian dan evaluasi.

Adapun Instrumen pengendalian terhadap pelaksanaan program dan kegiatan mendasarkan pada Peraturan Menteri Dalam Negeri Nomor 86 Tahun 2017 tentang Tata Cara Perencanaan, Pengendalian Dan Evaluasi Rancangan Peraturan Daerah tentang RPJPD dan RPJMD, serta Tata Cara Perubahan RPJPD, RPJMD dan RKPD.

Dalam tata cara pengendalian tersebut dapat disajikan program dan kegiatan yang sudah direncanakan dengan target target tertentu dan bagaimana pelaksanaan program dan kegiatan tersebut oleh masing masing OPD dan yang dievaluasi tidak hanya kesesuaian antara rencana dengan pelaksanaan saja, akan tetapi mencakup juga tingkat capaian kinerja pada setiap tahapan pelaksanaannya. Pada tata cara pengendalian tersebut menempatkan OPD pada posisi strategis, dimana OPD mempunyai kewenangan untuk melakukan pengendalian dan evaluasi terhadap program dan kegiatan yang dilaksanakan sendiri dan diharapkan apabila terjadi ketidak sesuaian dapat segera diambil langkah tindak lanjut sebagai upaya preventif dan korektif sebelum pelaksanaan program dan kegiatan tersebut menyimpang, sehingga dalam hal ini kemandirian OPD dalam memahami setiap proses dan langkah pengendalian menjadi suatu hal yang penting.

Sementara itu, keberhasilan pembangunan di Kabupaten Takalar selain dilaksanakan jajaran Pemerintah Kabupaten Takalar juga ditentukan oleh dukungan masyarakat untuk menjawab tantangan dan permasalahan yang ada, sehingga cita-cita masyarakat Kabupaten Takalar sesuai visi dan misi yang tertuang dalam dokumen perencanaan dapat terwujud sesuai waktu yang telah ditentukan.

Dokumen RKPD Kabupaten Takalar menjadi pedoman untuk menyusun Rancangan APBD yang dijabarkan ke dalam Kebijakan Umum Anggaran Pendapatan dan Belanja Daerah (KU-APBD) Tahun 2023 serta Prioritas dan Plafon Anggaran Sementara (PPAS) Tahun 2023. Adapun kaidah pelaksanaannya adalah sebagai berikut :

1. Untuk mengupayakan keterpaduan, sinkronisasi dan harmonisasi pelaksanaan setiap program dalam rangka koordinasi perencanaan, masing-masing Perangkat Daerah agar menyempurnakan Rencana Kerja Perangkat Daerah (Renja PD) Tahun 2023.
2. Organisasi Perangkat Daerah dan masyarakat termasuk didalamnya dunia usaha berkewajiban untuk melaksanakan program-program yang ada di RKPD Tahun 2023 dengan sebaik baiknya.
3. Masyarakat luas dapat berperan serta dalam pengawasan terhadap pelaksanaan kebijakan dan kegiatan dalam program-program pembangunan.
4. Untuk menjaga efektifitas dan efisiensi pelaksanaan program, setiap OPD wajib melakukan tindakan koreksi yang diperlukan, dan melaporkan hasilhasil pemantauan secara berkala kepada Gubernur sesuai dengan ketentuan peraturan perundang undangan yang berlaku.
5. Pada akhir tahun anggaran 2023, setiap OPD wajib melakukan evaluasi pelaksanaan program dan kegiatan yang meliputi evaluasi terhadap pencapaian sasaran kegiatan yang sudah ditetapkan, kesesuaian dengan rencana alokasi anggaran yang ditetapkan dalam APBD, kesesuaian dengan target RPJMD serta kesesuaian dengan ketentuan peraturan perundangan yang mengatur pelaksanaan APBD dan peraturan peraturan lainnya.

7.2 Kesimpulan

1. RKPD Kabupaten Takalar Tahun 2023 penyusunannya dilakukan secara partisipatif berdasarkan usulan masyarakat, Organisasi Perangkat Daerah, DPRD melalui pokok-pokok pikiran dan pemangku pembangunan lainnya.

2. RKPD merupakan acuan/pedoman bagi penyusunan Kebijakan Umum Anggaran (KUA) serta Prioritas dan Plafon Anggaran Sementara dalam rangka penyusunan RAPBD Tahun 2023.
3. Pelaksanaan pembangunan daerah diarahkan untuk mencapai target sasaran sesuai dengan tema pembangunan yang dimuat dalam RKPD 2023 yaitu : "Akselerasi Pembangunan Ekonomi dan Perbaikan Pelayanan Dasar " sehingga program kegiatan di masing-masing OPD mengarah pada pencapaian tersebut dan untuk menjamin pelaksanaan program kegiatan tersebut dapat sesuai dengan rencana yang sudah ditetapkan, maka harus dilakukan evaluasi dan analisis sebagai tahapan dalam melakukan pengendalian.
4. RKPD Kabupaten Takalar Tahun 2023, diupayakan pelaksanaannya dapat sinergis dengan prioritas-prioritas pembangunan Nasional. Dalam rangka sinergitas dan mengingat kemampuan keuangan daerah sangat terbatas, maka untuk melaksanakan hal tersebut ditempuh dengan cara sharing pembiayaan pembangunan dengan Pemerintah Pusat berupa pendanaan dari APBN maupun sumber dana lainnya.
5. Kerja keras, semangat, komitmen, partisipasi, konsistensi dan disiplin yang tinggi dari pelaksana pemerintahan dan segenap pemangku pembangunan sangat diperlukan dalam pelaksanaan rencana pembangunan daerah, sehingga masing-masing dapat berperan dan bertanggungjawab terhadap proses, hasil dan kinerja pembangunan sesuai dengan tanggung jawabnya masing-masing

BUPATI TAKALAR,

H. SYAMSARI, S.Pt, MM