# Peraturan Bupati Takalar
# Nomor 16 Tahun 2021
# Tentang
# Rencana Kerja Pemerintah Daerah
# Kabupaten Takalar
# Tahun 2022





BUPATI TAKALAR
PROVINSI SULAWESI SELATAN

PERATURAN BUPATI TAKALAR
NOMOR 16 TAHUN 2021

TENTANG

RENCANA KERJA PEMERINTAH DAERAH
KABUPATEN TAKALAR TAHUN 2022

DENGAN RAHMAT TUHAN YANG MAHA ESA

BUPATI TAKALAR,

Menimbang :

a. bahwa untuk menindaklanjuti Peraturan Menteri Dalam Negeri Nomor 86 Tahun 2017 tentang Tata Cara Perencanaan, Pengendalian dan Evaluasi Pembangunan Daerah, Tata Cara Evaluasi Rancangan Peraturan Daerah tentang Rencana Pembangunan Jangka Menengah Daerah, serta Tata Cara Perubahan Rencana Pembangunan Jangka Panjang Daerah, Rencana Pembangunan Jangka Menengah Daerah, dan Rencana Kerja Pemerintah Daerah, maka perlu disusun Rencana Kerja Pemerintah Daerah Tahun 2022;
b. bahwa berdasarkan pertimbangan sebagaimana dimaksud dalam huruf a, perlu menetapkan Peraturan Bupati tentang Rencana Kerja Pemerintah Daerah Kabupaten Takalar Tahun 2022.

Mengingat :

1. Undang–Undang Nomor 17 Tahun 2003 tentang Keuangan Negara (Lembaran Negara Republik Indonesia Tahun 2003 Nomor 47, Tambahan Lembaran Negara Republik Indonesia Nomor 4286);
2. Undang–Undang Nomor 25 Tahun 2004 tentang Sistem Perencanaan Pembangunan Nasional (Lembaran Negara Republik Indonesia Tahun 2004 Nomor 104, Tambahan Lembaran Negara Republik Indonesia Nomor 4421);

3. Undang-Undang Nomor 33 Tahun 2004 tentang Perimbangan Keuangan antara Pemerintah Pusat dan Pemerintahan Daerah (Lembaran Negara Republik Indonesia Tahun 2004 Nomor 126, Tambahan Lembaran Negara Republik Indonesia Nomor 4438);
4. Undang-Undang Nomor 23 Tahun 2014 tentang Pemerintahan Daerah (Lembaran Negara Republik Indonesia Tahun 2014 Nomor 244, Tambahan Lembaran Negara Republik Indonesia Nomor 5587) sebagaimana telah diubah beberapa kali, terakhir dengan Undang-Undang Nomor 11 Tahun 2020 tentang Cipta Kerja (Lembaran Negara Republik Indonesia Tahun 2020 Nomor 245, Tambahan Lembaran Negara Republik Indonesia Nomor 6573);
5. Peraturan Pemerintah Nomor 8 Tahun 2008 tentang Tahapan, Tata Cara Penyusunan, Pengendalian, dan Evaluasi Pelaksanaan Rencana Pembangunan Daerah (Lembaran Negara Republik Indonesia Tahun 2008 Nomor 21, Tambahan Lembaran Negara Republik Indonesia Nomor 4817);
6. Peraturan Pemerintah Nomor 18 Tahun 2016 tentang Perangkat Daerah (Lembaran Negara Republik Indonesia Tahun 2016 Nomor 114 Tambahan Lembaran Negara Republik Indonesia Nomor 5887);
7. Peraturan Pemerintah Nomor 17 Tahun 2017 tentang Sinkronisasi Proses Perencanaan dan Penganggaran Pembangunan Nasional (Lembaran Negara Republik Indonesia Tahun 2017 Nomor 105, Tambahan Lembaran Negara Republik Indonesia Nomor 6056);
8. Peraturan Pemerintah Nomor 12 Tahun 2019 tentang Pengelolaan Keuangan Daerah (Lembaran Negara Republik Indonesia Tahun 2019 Nomor 42, Tambahan Lembaran Negara Republik Indonesia Nomor 6322);
9. Peraturan Menteri Dalam Negeri Nomor 13 Tahun 2006 tentang Pedoman Pengelolaan Keuangan Daerah, sebagaimana telah diubah beberapa kali, terakhir dengan Peraturan Menteri Dalam Negeri Nomor 21 Tahun 2011 tentang Perubahan Kedua Atas Peraturan Menteri Dalam Negeri Nomor 13 Tahun 2006 tentang Pedoman Pengelolaan Keuangan Daerah (Berita Negara Republik Indonesia Tahun 2011 Nomor 310);
10. Peraturan Menteri Dalam Negeri Republik Indonesia Nomor 67 Tahun 2011 tentang Perubahan Atas Peraturan Menteri Dalam Negeri Nomor 15 Tahun 2008 tentang Pedoman Umum Pelaksanaan Pengarusutamaan Gender Di Daerah;

11. Peraturan Menteri Dalam Negeri Republik Indonesia Nomor 86 Tahun 2017 tentang Tata Cara Perencanaan, Pengendalian dan Evaluasi Pembangunan Daerah, Tata Cara Evaluasi Rancangan Peraturan Daerah tentang Rencana Pembangunan Jangka Panjang Daerah dan Rencana Pembangunan Jangka Menengah Daerah, serta Tata Cara Perubahan Rencana Pembangunan Jangka Panjang Daerah, Rencana Pembangunan Jangka Menengah Daerah, dan Rencana Kerja Pemerintah);
12. Peraturan Menteri Dalam Negeri Nomor 70 Tahun 2019 tentang Sistem Informasi Pemerintahan Daerah (Berita Negara Republik Indonesia Tahun 2019 Nomor 1114);
13. Peraturan Menteri Dalam Negeri Nomor 90 Tahun 2019 tentang Klasifikasi, Kodefikasi dan Nomenklatur Perencanaan Pembangunan dan Keuangan Daerah (Berita Negara Republik Indonesia Nomor Tahun 2019 Nomor 1447);
14. Peraturan Menteri Dalam Negeri Nomor 17 Tahun 2021 tentang Pedoman Penyusunan Rencana Kerja Pemerintah Daerah Tahun 2022 (Berita Negara Republik Indonesia Tahun 2021 Nomor 496);
15. Peraturan Daerah Kabupaten Takalar Nomor 07 Tahun 2008 tentang Rencana Pembangunan Jangka Panjang Daerah Tahun 2005-2025;
16. Peraturan Daerah Kabupaten Takalar Nomor 06 Tahun 2012 tentang Rencana Tata Ruang Wilayah Kabupaten Takalar Tahun 2012-2031;
17. Peraturan Daerah Kabupaten Takalar Nomor 04 Tahun 2014 tentang Perubahan Kedua atas Peraturan Daerah Nomor 07 Tahun 2007 tentang Pokok-Pokok Pengelolaan Keuangan Daerah Kabupaten Takalar;
18. Peraturan Daerah Kabupaten Takalar Nomor 01 Tahun 2018 tentang Rencana Pembangunan Jangka Menengah Daerah Kabupaten Takalar Tahun 2017-2022;
19. Peraturan Daerah Kabupaten Takalar Nomor 02 Tahun 2019 tentang Perubahan Atas Peraturan Daerah Kabupaten Takalar Nomor 7 Tahun 2016 tentang Pembentukan dan Susunan Perangkat Daerah.

**MEMUTUSKAN :**

Menetapkan : PERATURAN BUPATI TAKALAR TENTANG RENCANA KERJA PEMERINTAH DAERAH KABUPATEN TAKALAR TAHUN 2022

# BAB I
# PENDAHULUAN

## Pasal 1

Dalam Peraturan Bupati ini yang dimaksud dengan:

1. Dinas Adalah Kabupaten Takalar.
2. Pemerintah Daerah adalah kepala daerah sebagai unsur penyelenggara Pemerintahan Daerah yang memimpin pelaksanaan urusan pemerintahan yang menjadi kewenangan daerah otonom.
3. Bupati Adalah Kabupaten Takalar.
4. Rencana Pembangunan Jangka Panjang Daerah, yang selanjutnya disingkat RPJPD adalah dokumen perencanaan daerah periode 20 (dua puluh) tahun.
5. Rencana Pembangunan Jangka Menengah Daerah yang selanjutnya disingkat RPJMD adalah dokumen perencanaan daerah untuk periode 5 (lima) tahun terhitung sejak dilantik sampai dengan berakhirnya masa jabatan kepala daerah.
6. Rencana Kerja Pemerintah Daerah yang selanjutnya disingkat RKPD adalah dokumen perencanaan daerah untuk periode 1 (satu) tahun.
7. Rencana Pembangunan Jangka Menengah Nasional yang selanjutnya disingkat RPJM Nasional adalah dokumen perencanaan pembangunan nasional untuk periode 5 (lima) tahun.
8. Rencana Kerja Pemerintah yang selanjutnya disingkat RKP adalah dokumen perencanaan nasional untuk periode 1 (satu) tahun.
9. Perangkat Daerah adalah unsur pembantu kepala daerah dan Dewan Perwakilan Daerah dalam penyelenggaraan urusan Pemerintahan yang menjadi kewenangan Daerah.
10. Standar Pelayanan Minimal yang selanjutnya disingkat SPM adalah ketentuan mengenai Jenis dan Mutu Pelayanan Dasar yang merupakan Urusan Pemerintah Wajib yang berhak diperoleh setiap warga Negara secara minimal.
11. Kebijakan Umum Anggaran Pendapatan dan Belanja Daerah yang selanjutnya disingkat KUA adalah dokumen yang memuat kebijakan bidang pendapatan, belanja, dan pembiayaan serta asumsi yang emndasarinya untuk periode 1 (satu) tahun.
12. Prioritas dan Plafon Anggaran sementara yang selanjutnya disingkat PPAS adalah ptogram prioritas dan patokan batas maksimal anggaran yang diberikan kepada Perangkat Daerah untuk setiap program sebagai acuan dalam penyusunan rencana kerja dan anggaran satuan kerja perangkat daerah.
13. Anggaran Pendapatan dan Belanja Daerah yang selanjutnya disingkat APBD adalah rencana keuangan tahunan daerah Kabupaten Takalar.
14. Pembangunan daerah adalah Pembangunan Kabupaten Takalar.
15. Peraturan Kepala Daerah yang selanjutnya disingkat Perkada adalah Peraturan Bupati.

BAB II
MAKSUD DAN TUJUAN

Pasal 2

(1) Maksud ditetapkan Peraturan Bupati ini Pedoman pada arah kebijakan dan sasaran pokok RPJMD Kabupaten Takalar Tahun 2017-2022 serta arah kebijakan dan isu strategis Rencana Kerja Pemerintah Tahun 2022, serta mengacu pada Perubahan RPJD Provinsi Sulawesi Selatan Tahun 2018-2023 dan RKPD Provinsi Sulawesi Selatan Tahun 2022 untuk keselarasan program dan kegiatan pembangunan Daerah Kabupaten Takalar dengan pembangunan Provinsi dan Nasional dan disesuaikan dengan kondisi dan kebutuhan nyata daerah dalam upaya perbaikan di segala bidang pembangunan.
(2) Tujuan disusunnya Peraturan Bupati ini sebagai :
    a. pedoman bagi setiap Perangkat Daerah dalam menyusun Rencana Kerja Satuan Kerja Perangkat Daerah;
    b. secara normatif, menjadi dasar penyusunan Kebijakan Umum APBD (KUA) dan Prioritas dan Plafon Anggaran Sementara (PPAS) sebagai landasan penyusunan Rancangan Anggaran Pendapatan dan Belanja Daerah (R-APBD).

BAB III
PELAKSANAAN

Pasal 3

(1) RKPD Tahun 2022, yaitu Dokumen Perencanaan Daerah untuk periode 1 (satu) Tahun yang dimulai pada tanggal 1 Januari 2022 dan berakhir pada tanggal 31 Desember 2022.
(2) RKPD Tahun 2022 sebagaimana dimaksud pada ayat (1), terdiri atas 7 (tujuh) Bab sebagaimana tercantum dalam Lampiran yang merupakan bagian tidak terpisahkan dari Peraturan Bupati ini.
(3) Dalam rangka pelaksanaan RKPD Tahun 2022 sebagaimana dimaksud pada ayat 2, ditetapkan sasaran dan Prioritas Pembangunan Daerah.
(4) Kerangka Ekonomi dan Keuangan Daerah yang terdapat dalam Bab III tidak memproyeksikan alokasi dana transfer khusus dan akan dilakukan penyesuaian dalam dokumen anggaran setelah Undang-undang APBN Tahun 2022 atau Peraturan Presiden tentang Dana Transfer Tahun 2022 ditetapkan dan selanjutnya akan dilakukan perbaikan dan penyesuaian pada Perubahan RKPD Tahun 2022.
(5) Sasaran dan Prioritas sebagaimana dimaksud pada ayat (3) disertai dengan pagu anggaran setiap kegiatan yang sifatnya indikatif terdapat pada

Bab IV

Pasal 4

Dalam rangka penyusunan Rencana Anggaran Pendapatan Belanja Daerah Tahun 2022 :
a. Pemerintah Daerah Kabupaten Takalar menggunakan RKPD Tahun 2022 sebagai bahan acuan pembahasan Kebijakan Umum Anggaran Pendapatan Belanja Daerah dan Prioritas Plafon Anggaran Sementara Anggaran Pendapatan Belanja Daerah bersama Dewan Perwakilan Rakyat Daerah; dan

b. Perangkat Daerah menggunakan RKPD Tahun 2022 dalam melakukan pembahasan Rencana Kerja dan Anggaran Perangkat Daerah bersama Dewan Perwakilan Rakyat Daerah.

Pasal 5

(1) Perangkat Daerah membuat laporan kinerja triwulan dan tahunan atas pelaksanaan rencana kerja dan anggaran yang berisi uraian tentang keluaran kegiatan dan indikator kinerja masing-masing program dan kegiatan.
(2) laporan sebagaimana dimaksud pada ayat (1), disampaikan kepada Bupati melalui Badan Perencanaan Pembangunan, Penelitian dan Pengembangan Daerah paling lama 14 (empat belas) hari setelah berakhirnya triwulan dimaksud.
(3) laporan kinerja menjadi masukan dan bahan pertimbangan bagi analisis dan evaluasi usulan anggaran tahun berikutnya yang diajukan oleh Perangkat Daerah masing-masing.

Pasal 6

Pengeluaran untuk mendanai keperluan mendesak yang belum tersedia anggarannya dan/atau tidak cukup tersedia anggarannya, diformulasikan terlebih dahulu dalam Rencana Kegiatan Anggaran Perangkat Daerah dan/atau Perubahan Dokumen Pelaksanaan Anggaran Perangkat Daerah sesuai dengan ketentuan peraturan perundang-undangan.

Pasal 7

Kepala Badan Perencanaan Pembangunan, Penelitian dan Pengembangan Daerah melakukan verifikasi kesesuaian antara RKPD Tahun 2022 dan Rencana Kerja Perangkat Daerah Tahun 2022.

BAB IV
KETENTUAN PENUTUP

Pasal 8

Peraturan Bupati ini mulai berlaku pada tanggal diundangkan.

Agar setiap orang mengetahuinya, memerintahkan pengundangan Peraturan Bupati ini dengan penempatannya dalam Berita Daerah Kabupaten Takalar.

Ditetapkan di Takalar
pada tanggal, 28 Juni 2021
BUPATI TAKALAR,

SYAMSARI

Diundangkan di Takalar
pada tanggal, 28 Juni 2021
PLH SEKRETARIS DAERAH KABUPATEN TAKALAR,

MUHAMMAD HASBI



# Daftar Isi


**BAB I PENDAHULUAN ..... I - 1**
1.1. Latar Belakang ..... I - 1
1.2. Dasar Hukun Penyusunan ..... I - 2
1.3. Hubungan Antar Dokumen ..... I - 6
1.4. Maksud dan Tujuan ..... I - 8
1.5. Sistematika Dokumen RPJMD Kabupaten Takalar ..... I - 8
**BAB II GAMBARAN UMUM KONDISI DAERAH ..... II - 1**
2.1 Aspek Geografi dan Demografi ..... II - 1
2.1.1. Karakteristik Lokasi Wilayah Kabupaten Takalar ..... II - 1
2.1.2. Wilayah Rawan Bencana ..... II - 5
2.1.3. Kondisi Demografi ..... II - 12
2.1.4. Potensi Pengembangan Wilayah ..... II - 15
1. Rencana Kawasan Lindung ..... II - 15
2. Kawasan Budidaya ..... II - 17
3. Kawasan Strategis Provinsi untuk Kabupaten Takalar ... II - 17
4. Rencana Kawasan Strategis ..... II - 17
2.2 Aspek Kesejahteraan Masyarakat ..... II - 22
2.2.1. Fokus Kesejahteraan dan Pemerataan Ekonomi ..... II - 22
1. Pertumbuhan PDRB ..... II - 22
2. Laju Inflasi ..... II - 26
3. Tingkat Kemiskinan ..... II - 26
2.1.1. Fokus Kesejahteraan Sosial ..... II - 27
1. Indeks Pembangunan Manusia ..... II - 27
2. Angka Melek Huruf ..... II - 27
3. Rata – Rata Lama Sekolah ..... II - 28
4. Angka Harapan Lama Sekolah (HLS) ..... II - 28
5. Angka Usia Harapan Hidup ..... II - 29
2.1.2. Fokus Seni Budaya dan Olah Raga ..... II - 30
2.3 Aspek Pelayanan Umum ..... II - 31
2.3.1. Pelayanan Dasar ..... II - 31
2.3.1.1. Pendidikan ..... II - 31
2.3.1.2. Kesehatan ..... II - 36
2.3.1.3. Pekerjaan Umum dan Penataan Ruang ..... II - 58
2.3.1.4. Perumahan Rakyat dan Kawasan Permukiman .. II II - 61
2.3.1.5. Ketentraman, Ketertiban Umum dan Perlindungan Masyarakat ..... II - 66
2.3.1.6. Sosial ..... II - 69
2.3.1.7. Ketenagakerjaan ..... II - 73
2.3.1.8. Pemberdayaan Perempuan dan Perlindungan Anak ..... II - 76
2.3.1.9. Pangan ..... II - 81
2.3.1.10. Pertanahan ..... II - 82
2.3.1.11. Lingkungan Hidup ..... II - 83
2.3.1.12. Administrasi Kependudukan dan Catatan Sipil ..... II - 87
2.3.1.13. Pemberdayaan Masyarakat dan Desa ..... II - 89
2.3.1.14. Pengendalian Penduduk dan Keluarga Berencana II - 91
2.3.1.15. Perhubungan ..... II -104



2.3.1.16. Komunikasi dan Informatika ..... II -106
2.3.1.17. Koperasi, Usaha Kecil dan Menengah ..... II -106
2.3.1.18. Pernanaman Modal ..... II -108
2.3.1.19. Kepemudaan dan Olahraga ..... II -108
2.3.1.20. Statistik ..... II -110
2.3.1.21. Persandian ..... II -111
2.3.1.22. Kebudayaan ..... II -111
2.3.1.23. Perpustakaan ..... II - 112
2.3.1.24. Kearsipan ..... II -113
2.3.2. Layanan Urusan Pilihan ..... II -113
2.3.2.1. Pariwisata ..... II -113
2.3.2.2. Pertanian ..... II -115
2.3.2.3. Perdagangan ..... II -116
2.3.2.4. Perindustrian ..... II -116
2.3.2.5. Transmigrasi ..... II -116
2.3.2.6. Kelautan dan Perikanan ..... II -116
2.3.3. Layanan Penunjang Urusan Pemerintahan ..... II -117
2.3.3.1. Perencanaan Pembangunan ..... II -117
2.3.3.2. Urusan Bidang Keuangan ..... II -119
2.3.3.3. Urusan Bidang Kepegawaian Serta Pendidikan dan Pelatihan ..... II -123
2.3.3.4. Penelitian dan Pengembangan ..... II -126
2.3.3.5. Pengawasan ..... II -126
2.3.3.6. Sekretariat Dewan ..... II -127
2.4 Aspek Daya Saing ..... II -128
2.4.1. Fokus Kemampuan Ekonomi Daerah ..... II -128
2.5 Evaluasi Capaian Target Indikator Standar Pelayanan Minimal (SPM) ..... II -130
2.5.1 Tujuan Pembangunan Berkelanjutan/Sustainable Development Goals (TPB/SDG's) ..... II -145
2.5.2. Hasil Analisis Gambaran Umum Kondisi Daerah ..... II -188
2.6 Evaluasi Program dan Kegiatan RKPD Sampai Tahun Berjalan dan Realisasi RPJMD Tahun 2020 ..... II -230
2.6.1. Evaluasi Pelaksanaan RPJMD Tahun 2020 ..... II -230
1. Konsistensi Program dan Kegiatan ..... II -230
2. Konsistensi Kerangka Pendanaan ..... II -235
3. Capaian Kinerja dan Anggaran Kegiatan RKPD Tahun 2020 ..... II -240
4. Evaluasi Hasil Pelaksanaan Perencanaan Daerah Tahun 2020 ..... II -243
2.7 Permasalahan Pembangunan Daerah ..... II -248
2.8 Isu Strategis ..... II -502

**BAB III RANCANGAN KERANGKA EKONOMI DAERAH DAN KEBIJAKAN KEUANGAN DAERAH ..... III - 1**

3.1. Arah Kebijakan Ekonomi Daerah ..... III - 1
3.1.1. Prospek dan Tantangan Perekonomian Daerah ..... III - 2
3.1.1.1. Prospek Perekonomian Daerah ..... III - 2
3.1.1.2. Tantangan Perekonomian Daerah ..... III - 3
3.1.1.3. Pertumbuhan Ekonomi ..... III - 5




3.1.1.4. Produk Domestik Regional Bruto (PDRB) ..... III - 6
3.1.1.5. Kemiskinan ..... III - 8
3.1.1.6. Tingkat Pengangguran Terbuka ..... III - 8
3.1.1.7. Gini Rasio (Ketimpangan) ..... III - 9
3.1.1.8. PDRB Per Kapita ..... III - 9
3.1.1.9. Inflasi ..... III - 10
3.1.2. Arah Kebijakan Ekonomi Nasional Tahun 2022 ..... III - 11
3.1.3. Arah Kebijakan Ekonomi Sulawesi Selatan ..... III - 13
3.2. Arah Kebijakan Keuangan Daerah ..... III - 13
3.2.1. Arah Kebijakan Pendapatan Daerah ..... III - 14
3.2.2. Realisasi dan Proyeksi Pendapatan Daerah Kabupaten Takalar Kabupaten Takalar 2019 - 2022 ..... III - 15
3.3. Arah Kebijakan Belanja Daerah ..... III - 19
3.3.1. Belanja Operasi ..... III - 20
3.3.2. Belanja Modal ..... III - 21
3.3.3. Belanja Tidak Terduga ..... III - 22
3.3.4. Belanja Transfer ..... III - 22
3.4. Arah Kebijakan Pembiayaan Daerah ..... III - 54

**BAB IV PRIORITAS SASARAN PEMBANGUNAN DAERAH TAHUN 2021 ..... IV - 1**
4.1 Tujuan Dan Sasaran Pembangunan Tahun 2022 ..... IV - 2
4.2 Prioritas dan Sasaran Pembangunan Daerah Tahun 2022 ..... IV - 10

**BAB V RENCANA KERJA DAN PENDANAAN DAERAH ..... V - 1**
5.1 Rencana Pendanaan Daerah Tahun 2022 ..... V - 1
5.2 Rencana Kerja Pemerintah Daerah Tahun 2022 ..... V - 2

**BAB VI INDIKATOR KINERJA ..... VI - 1**
6.1 Indikator Kinerja Daerah ..... VI - 1
6.2 Indikator Kinerja SPM ..... VI - 21
6.3 Indikator Kinerja TPB/SDGs ..... VI - 26

**BAB VII PENUTUP ..... VII - 1**
**7.1 Kaidah Pelaksanaan ..... VII - 1**

# Daftar Tabel


Tabel II - 1 Pembagian Wilayah Administrasi Kabupaten Takalar ..... 2
Tabel II - 2 Klasifikasi Jenis Tanah Di Kabupaten Takalar Dirinci Menurut Kecamatan Tahun 2019..... 3
Tabel II - 3 Klassifikasi Jenis Tanah Di Kabupaten Takalar Dirinci Menurut Kecamatan Tahun 2019..... 4
Tabel II - 4 Luas Daerah Aliran Sungai di Kabupaten Takalar..... 4
Tabel II - 5 Kondisi Penggunaan Lahan Kabupaten Takalar Tahun 2019 ..... 5
Tabel II - 6 Bahaya Bencana Banjir Perkecamatan di Kabupaten Takalar..... 7
Tabel II - 7 Bahaya Bencana Banjir Bandang Perkecamatan di Kabupaten Takalar... 8
Tabel II - 8 Bahaya Bencana Cuaca Ekstrim Perkecamatan di Kabupaten Takalar.... 8
Tabel II - 9 Bahaya Bencana Gelombang Ekstrim dan Abrasi Perkecamatan di Kabupaten Takalar ..... 9
Tabel II - 10 Bahaya Bencana Gempa Bumi Perkecamatan di Kabupaten Takalar ..... 9
Tabel II - 11 Bahaya Bencana Kebakaran Hutan dan Lahan Perkecamatan Di Kabupaten Takalar ..... 10
Tabel II - 12 Bahaya Bencana Kekeringan Perkecamatan di Kabupaten Takalar..... 10
Tabel II - 13 Bahaya Bencana Tanah Longsor Perkecamatan di Kabupaten Takalar... 11
Tabel II - 14 Bahaya Bencana Tsunami Perkecamatan di Kabupaten Takalar..... 11
Tabel II - 15 Jumlah Penduduk dan Laju Pertumbuhan Penduduk Menurut Kecamatan ..... 12
Tabel II - 16 Indikator Kependudukan Kabupaten Takalar Tahun 2016 – 2020..... 13
Tabel II - 17 Kelompok Umur, Jenis Kelamin, dan Rasio Jenis Kelamin Tahun 2020 di Kabupaten Takalar..... 13
Tabel II - 18 Proporsi Penduduk Kecamatan Menurut Jenis Kelamin dan Rasio Jenis Kelamin Tahun 2020 ..... 14
Tabel II - 19 Penduduk Kabupaten/Kota menurut Rasio Ketergantungan dan Jenis Kelamin Tahun 2020..... 14
Tabel II - 20 Penduduk Kabupaten/Kota Menurut Usia Muda (0-14), Produktif (15-64) dan Tua (>= 65) Tahun 2020 ..... 14
Tabel II - 21 Jumlah dan Kepadatan Penduduk Per Kecamatan Kabupaten Takalar Tahun 2020..... 15
Tabel II - 22 Pertumbuhan Kontribusi Sektor dan PDRB Atas Dasar Harga Berlaku (Hb) dan Harga Konstan (Hk) Kabupaten Takalar Tahun 2016 – 2020. 23
Tabel II - 23 Nilai dan Kontribusi Sektor dalam PDRB Tahun 2016 – 2020 Atas Dasar Harga Berlaku di Kabupaten Takalar..... 24
Tabel II - 24 Inflasi Kabupaten Takalar Terhadap Provinsi Sulawesi Selatan Tahun 2016 – 2020 ..... 26
Tabel II - 25 Jumlah Penduduk Miskin dan Persentase KemiskinanKabupaten Takalar Tahun 2016 – 2020 ..... 26
Tabel II - 26 Indeks Pembangunan Manusia Kabupaten Takalar Tahun 2016 – 2020. 27
Tabel II - 27 Kondisi Keolahragaan Kabupaten Takalar Tahun 2016 – 2020 ..... 30
Tabel II - 28 Angka Partisipasi Kasar (APK) Kabupaten Takalar dan Provinsi Sulawesi Selatan Tahun 2016 – 2020..... 31
Tabel II - 29 Angka Putus Sekolah Kabupaten Takalar Tahun 2018 – 2020 ..... 33
Tabel II - 30 Kondisi Fisik Bangunan Sekolah dengan Kondisi Baik Di Kabupaten Takalar Tahun 2018 – 2020 ..... 33

Tabel II - 31 Angka Kelulusan Pendidikan Dasar Kabupaten Takalar Tahun 2015-2019 ..... 34
Tabel II - 32 Angka Melanjutkan (AM) SD/ MI ke SMP/ MTs Kabupaten Takalar Tahun 2016 – 2020 ..... 34
Tabel II - 33 Rasio ketersediaan sekolah/penduduk usia sekolah SD/ MI dan SMP/ MTs Kabupaten Takalar Tahun 2015 – 2019 ..... 35
Tabel II - 34 Rasio Guru terhadap Siswa Sekolah Pendidikan Dasar dan Menengah Kabupaten Takalar Tahun 2016 – 2020 ..... 35
Tabel II - 35 Rasio Guru/Murid Perkelas Rata-Rata Sekolah DasarKabupaten Takalar Tahun 2018 – 2020 ..... 36
Tabel II - 36 Angka Kematian Neonatal Per 1000 Kelahiran Hidup Tahun 2016 – 2020 ..... 36
Tabel II - 37 Angka Kematian Bayi (AKB) Per – 1000 Kelahiran Hidup Tahun 2016 – 2020 ..... 37
Tabel II - 38 Angka Kematian Balita Per 1000 Kelahiran Hidup Tahun 2016 – 2020 ..... 37
Tabel II - 39 Angka Kematian Ibu per 100.000 kelahiran hidup Kabupaten Takalar Tahun 2016 – 2020 ..... 38
Tabel II - 40 Rasio Posyandu Per Satuan Balita Kabupaten Takalar Tahun 2016 – 2020 ..... 39
Tabel II - 41 Rasio Puskesmas dan Pustu Per Satuan Penduduk Jumlah dan rasio Puskesmas dan Puskesmas Pembantu Menurut Kecamatan di Kabupaten Takalar Tahun 2019 – 2020 ..... 40
Tabel II - 42 Rasio Rumah Sakir Per Satuan Penduduk Kabupaten Takalar Tahun 2016 – 2020 ..... 41
Tabel II - 43 Rasio Dokter Per Satuan Penduduk Kabupaten Takalar Tahun 2016 – 2020 ..... 42
Tabel II - 44 Rasio Tenaga Medis Per Satuan Penduduk Kabupaten Takalar Tahun 2016 – 2020 ..... 42
Tabel II - 45 Cakupan Pertolongan Persalinan Oleh Nakes Yang Memiliki Kompetensi Kebidanan Kabupaten Takalar Tahun 2016 – 2020 ..... 43
Tabel II - 46 Cakupan Komplikasi Kebidanan Yang Ditangani Kabupaten Takalar Tahun 2018 - 2020 ..... 43
Tabel II - 47 Cakupan Desa/kelurahan Universal Child Immunization (UCI) Kabupaten Takalar Tahun 2016 – 2020 ..... 44
Tabel II - 48 Persentase Anak Usia 1 Tahun Yang Diimunisasi Campak Kabupaten Takalar Tahun 2016 – 2020 ..... 44
Tabel II - 49 Non Folio AFP Rate Per 100.000 Penduduk Kabupaten Takalar Tahun 2016 – 2020 ..... 45
Tabel II - 50 Cakupan Balita Gizi Buruk Mendapat Perawatan Kabupaten Takalar Tahun 2015-2019 ..... 45
Tabel II - 51 Cakupan Balita Pneumonia yang ditangani Kabupaten Takalar Tahun 2016 – 2020 ..... 46
Tabel II - 52 Cakupan Penemuan dan Penanganan Penderita Penyakit TBC BTA KabupatenTakalarTahun 2016 – 2020 ..... 46
Tabel II - 53 Tingkat Prevalensi Tuberkulosis (per 100.000 penduduk) KabupatenTakalarTahun 2018 – 2020 ..... 47
Tabel II - 54 Tingkat kematian karena Tuberkulosis (per 100.000 penduduk) KabupatenTakalarTahun 2016 – 2020 ..... 48



Tabel II - 55 Cakupan Penemuan dan Penanganan Penderita Penyakit TBC BTA KabupatenTakalarTahun 2016 – 2020 ..... 48
Tabel II - 56 Proporsi Kasus Tuberkulosis Yang Diobati dan Sembuh Dalam Program DOTS KabupatenTakalarTahun 2018 – 2020 ..... 49
Tabel II - 57 Cakupan Penemuan dan Penanganan Penderita Penyakit DBD KabupatenTakalarTahun 2016 – 2020 ..... 49
Tabel II - 58 Penderita Diare Yang Tertangani KabupatenTakalarTahun 2018 – 2020 50
Tabel II - 59 Angka Kejadian Malaria KabupatenTakalarTahun 2016 – 2020..... 50
Tabel II - 60 Tingkat Anak Balita Yang Tidur Dengan Kelambu Berinsektisida Kabupaten TakalarTahun 2016 – 2020..... 51
Tabel II - 61 Proporsi Anak Balita Dengan Demam Yang Diobati Dengan Obati Dengan Obat Anti Malaria Yang Tepat Kabupaten TakalarTahun 2018 – 2020 ..... 51
Tabel II - 62 Prevalensi HIV/AIDS (persen) Dari Total Populasi KabupatenTakalarTahun 2016 – 2020..... 52
Tabel II - 63 Cakupan Kunjungan Bayi KabupatenTakalarTahun 2016 – 2020..... 52
Tabel II - 64 Cakupan Puskesmas Kabupaten Takalar Tahun 2016 – 2020..... 53
Tabel II - 65 Cakupan Pembantu Puskesmas KabupatenTakalarTahun 2016 – 2020.. 53
Tabel II - 66 Cakupan Kunjungan Ibu Hamil K4 KabupatenTakalarTahun 2016 – 2020..... 54
Tabel II - 67 Cakupan Pelayanan Nifas KabupatenTakalarTahun 2016 – 2020..... 54
Tabel II - 68 Cakupan Neonatal Dengan Komplikasi Yang Ditangani KabupatenTakalarTahun 2018 – 2020..... 55
Tabel II - 69 Cakupan Pelayanan Anak balita KabupatenTakalarTahun 2018 – 2020.. 55
Tabel II - 70 Cakupan Pemberian Makanan Pendamping ASI Pada Anak Usia 6 -24 Bulan Keluarga Miskin KabupatenTakalar Tahun 2018 – 2020..... 55
Tabel II - 71 Cakupan Penjaringan Kesehatan Siswa SD dan Setingkat KabupatenTakalarTahun 2016 – 2020..... 56
Tabel II - 72 Cakupan Pelayanan Kesehatan Dasar Masyarakat Miskin KabupatenTakalar Tahun 2018 – 2020..... 57
Tabel II - 73 Cakupan Pelayanan Gawat Darurat Level 1 Yang Harus Diberikan Sarana Kesehatan (RS) Kabupaten Takalar Tahun 2016 – 2020 ..... 57
Tabel II - 74 Cakupan Desa/Kelurahan Mengalami KLB Yang Dilakukan Penyelidikan Epidemiologi <24 Jam Di Kabupaten Takalar Tahun 2018 – 2020 ..... 57
Tabel II - 75 Proporsi panjang jaringan jalan dalam kondisi baik Kabupaten Takalar Tahun 2017 – 2020..... 58
Tabel II - 76 Rasio Panjang Jalan Dengan Jumlah Penduduk Kabupaten Takalar Tahun 2016 – 2020..... 59
Tabel II - 77 Persentase Jalan Kabupaten Dalam Kondisi Baik ( > 40 KM/Jam) Kabupaten Takalar Tahun 2017 – 2020..... 59
Tabel II - 78 Persentase Rumah Tinggal Bersanitasi Kabupaten Takalar Tahun 2015-2019..... 60
Tabel II - 79 Persentase Irigasi Kabupaten Dalam Kondisi Baik Kabupaten Takalar Tahun 2018 – 2020..... 60
Tabel II - 80 Rasio Jaringan Irigasi Kabupaten Dalam Kondisi Baik Kabupaten Takalar Tahun 2018 – 2020 ..... 60
Tabel II - 81 Persentase Penduduk Berakses Air Minum Kabupaten Takalar Tahun 2015-2019..... 61

Tabel II - 82 Rasio Bangunan Ber- IMB Per Satuan Bangunan Kabupaten Takalar Tahun 2016 – 2020 ..... 61
Tabel II - 83 Rasio Rumah Layak Huni Kabupaten Takalar ..... 61
Tabel II - 84 Rasio Permukiman Layak Huni, Kabupaten Takalar Tahun 2018-2020.. 62
Tabel II - 85 Cakupan Ketersediaan Rumah Layak Huni di Kabupaten Takalar, Tahun 2018 – 2020 ..... 62
Tabel II - 86 Cakupan Layanan Rumah Layak Huni yang Terjangkau di Kabupaten Takalar Tahun 2018-2020 ..... 63
Tabel II - 87 Persentase Permukiman yang Tertata di Kabupaten Takalar Tahun 2018 – 2020 ..... 63
Tabel II - 88 Persentase Lingkungan Permukiman Kumuh di Kabupaten Takalar Tahun 2018 – 2020 ..... 64
Tabel II - 89 Persentase Luasan Permukiman Kumuh di Kawasan Perkotaan Kabupaten Takalar, Tahun 2018-2020 ..... 65
Tabel II - 90 Proporsi Rumah Tangga Kumuh Perkotaan di Kabupaten Takalar Tahun 2018-2020 ..... 65
Tabel II - 91 Cakupan Lingkungan yang Sehat dan Aman yang Didukung dengan PSU Di Kabupaten Takalar, Tahun 2018-2020 ..... 66
Tabel II - 92 Cakupan Petugas Perlindungan Masyarakat (Linmas) Kabupaten Takalar Tahun 2018 – 2020 ..... 66
Tabel II - 93 Tingkat penyelesaian pelanggaran Ketertiban, Ketentraman, dan Keindahan Kabupaten Takalar Tahun 2018 – 2020 ..... 67
Tabel II - 94 Cakupan Pelayanan Bencana Kebakaran Kabupaten Takalar Tahun 2018 – 2020 ..... 68
Tabel II - 95 Tingkat Waktu Tanggap (Response Time Rate) Daerah Layanan Wilayah Manajemen Kebakaran (WMK) Kabupaten Takalar Tahun 2018 – 2020 ..... 68
Tabel II - 96 Persentase Penegakan PERDA Kabupaten Takalar Tahun 2018 – 2020 69
Tabel II - 97 Persentase PMKS Yang Memperoleh Bantuan Sosial Kabupaten Takalar Tahun 2018 – 2020 ..... 70
Tabel II - 98 Persentase PMKS Yang Tertangani Kabupaten Takalar Tahun 2018 - 2020 ..... 70
Tabel II - 99 Persentase PMKS skala Kabupaten Yang Memperoleh Bantuan Sosial Untuk Pemenuhan Kebutuhan Dasar Kabupaten Takalar Tahun 2016 – 2020 ..... 70
Tabel II - 100 Persentase Wahana Kesejahteraan Sosial Berbasis Masyarakat (WKBSM) Yang Menyediakan Sarana Prasarana Pelayanan Kesejahteraan Sosial kabupaten Takalar Tahun 2016 – 2020 ..... 71
Tabel II - 101 Persentase Korban Bencana Yang Menerima Bantuan Sosial Selama Masa Tanggap Darurat Kabupaten Takalar Tahun 2018 – 2020 ..... 71
Tabel II - 102 Persentase Korban Bencana Yang Dievakuasi Dengan Mengunakan Sarana Prasarana Tanggap Darurat Lengkap Kabupaten Takalar Tahun 2018 – 2020 ..... 72
Tabel II - 103 Persentase Penyandang Cacat Fisik Dan Mental, Serta Lanjut Usia Tidak Potensial Yang Telah Menerima Jaminan Sosial Kabupaten Takalar Tahun 2018 – 2020 ..... 72
Tabel II - 104 Angka Sengketa Pengusaha-Pekerja Per Tahun Kabupaten Takalar Tahun 2015 – 2019 ..... 73

Tabel II - 105 Besaran Kasus Yang Diselesaikan Dengan Perjanjian Bersama (PB) Kabupaten Takalar Tahun 2016-2020 ..... 73
Tabel II - 106 Besaran Pencari Kerja Yang Terdaftar Yang Ditempatkan Kabupaten Takalar Tahun 2016 – 2020 ..... 73
Tabel II - 107 Besaran Pekerja/Buruh Yang Menjadi Peserta Program Jamsostek Kabupaten Takalar Tahun 2016 – 2020 ..... 74
Tabel II - 108 Besaran Pemeriksaan Perusahaan Kabupaten Takalar Tahun 2018 - 2020 ..... 74
Tabel II - 109 Besaran Pengujian Peralatan di Perusahaan Kabupaten Takalar Tahun 2018 - 2020 ..... 75
Tabel II - 110 Besaran Pengujian Peralatan di Perusahaan Kabupaten Takalar Tahun 2018 – 2020 ..... 75
Tabel II - 111 Besaran Tenaga Kerja Yang Mendapatkan Pelatihan Berbasis Masyarakat Kabupaten Takalar Tahun 2016 – 2010 ..... 75
Tabel II - 112 Besaran Tenaga Kerja Yang Mendapatkan Pelatihan Kewirausahaan Kabupaten Takalar Tahun 2018 – 2020 ..... 76
Tabel II - 113 Rasio Lulusan S1/S2/S3 Kabupaten Takalar Tahun 2018 – 2020 ..... 76
Tabel II - 114 Persentase Partisipasi Perempuan Di Lembaga Pemerintah Kabupaten Takalar Tahun 2018 – 2020 ..... 76
Tabel II - 115 Proporsi Kursi Yang Diduduki Perempuan Di DPRD Kabupaten Takalar ..... 77
Tabel II - 116 Rasio KDRT Kabupaten Takalar Tahun 2016 – 2020 ..... 77
Tabel II - 117 Persentase Jumlah Tenaga Kerja dibawah Umur Kabupaten Takalar Tahun 2018 – 2020 ..... 78
Tabel II - 118 Partisipasi Angkatan Kerja Perempuan Kabupaten Takalar Tahun 2018 – 2020 ..... 78
Tabel II - 119 Cakupan Perempuan Dan Anak Korban Kekerasan Yang Mendapatkan Penanganan Pengaduan Oleh Petugas Terlatih Di Dalam Unit Pelayanan Terpadu Kabupaten Takalar Tahun 2016 – 2020 ..... 79
Tabel II - 120 Cakupan Perempuan Dan Anak Korban Kekerasan Yang Mendapatkan Layanan Kesehatan Oleh Tenaga Kesehatan Terlatih Di Puskesmas Mampu Tatalaksana KtP/A Dan PPT/PKT Di Rumah Sakit Kabupaten Takalar Tahun 2016 – 2020 ..... 79
Tabel II - 121 Cakupan Perempuan Dan Anak Korban Kekerasan Yang Mendapatkan Layanan Bantuan Hukum Kabupaten Takalar Tahun 2016 – 2020 ..... 80
Tabel II - 122 Indeks Pembangunan Gender (IPG) Kabupaten Takalar Tahun 2016 – 2020 ..... 80
Tabel II - 123 Indeks Pemberdayaan Gender (IDG) Kabupaten Takalar Tahun 2016 – 2020 ..... 81
Tabel II - 124 Ketersediaan Pangan Utama Kabupaten Takalar Tahun 2019 – 2020 ..... 81
Tabel II - 125 Persentase Ketersediaan Pangan Utama Terhadap Jumlah Penduduk Kabupaten Takalar Tahun 2016 – 2020 ..... 81
Tabel II - 126 Ketersediaan Energi Dan Protein Perkapita Kabupaten Takalar Tahun 2018 – 2020 ..... 82
Tabel II - 127 Persentase Luas Lahan Bersertifikat Kabupaten Takalar Tahun 2018 – 2020 ..... 82
Tabel II - 128 Hasil Pengukuran Indeks Kualitas Udara Kabupaten Takalar Tahun 2018 – 2020 ..... 84

Tabel II - 129 Pembinaan Dan Pengawasan Terkait Ketaatan Penanggung Jawab Usaha Dan/Atau Kegiatan Yang Diawasi Ketaatannya Terhadap Izin Lingkungan, Izin PPLH Dan PUU LH Yang Diterbitkan Oleh Pemerintah Daerah Kabupaten Takalar Tahun 2018 – 2020..... 85
Tabel II - 130 Timbulan Sampah Yang Ditangani, Jumlah Sampah Yang Terkurangi Melalui 3R, Area Pelayanan dan Jumlah Sampah Yang Ditangani Kabupaten Takalar Tahun 2018 – 2020..... 86
Tabel II - 131 Rasio Penduduk Ber-KTP Per Satuan Penduduk Kabupaten Takalar Tahun 2016 – 2020..... 87
Tabel II - 132 Rasio Bayi Berakte Kelahiran Kabupaten Takalar Tahun 2016 – 2020 ... 88
Tabel II - 133 Rasio Pasangan Berakte Nikah Kabupaten Takalar Tahun 2018 – 2020. 88
Tabel II - 134 Cakupan Penerbitan Kartu Tanda Penduduk (KTP) Kab. Takalar Tahun 2018 – 2020 ..... 89
Tabel II - 135 Cakupan Penerbitan Akta Kelahiran Kabupaten Takalar Tahun 2018 – 2020..... 89
Tabel II - 136 Cakupan Sarana Prasarana Perkantoran Pemerintahan Desa Yang Baik Kabupaten Takalar Tahun 2016 – 2020..... 89
Tabel II - 137 Rata-Rata Jumlah Kelompok Binaan Lembaga Pemberdayaan Masyarakat (LPM) Kabupaten Takalar Tahun 2016 – 2020..... 90
Tabel II - 138 Rata-Rata Jumlah Kelompok Binaan PKK Kabupaten Takalar Tahun 2016 – 2020 ..... 90
Tabel II - 139 Persentase PKK Aktif Kabupaten Takalar Tahun 2016 – 2020 ..... 90
Tabel II - 140 Persentase Posyandu Aktif Kabupaten Takalar Tahun 2016 – 2020..... 91
Tabel II - 141 Persentase Perangkat Daerah (Dinas/Badan) Yang Berperan Aktif Dalam Pembangunan Daerah Melalui Kampung KB Kabupaten Takalar Tahun 2016 – 2020..... 91
Tabel II - 142 Persentase Perangkat Daerah (Dinas/Badan) Yang Menyusun Dan Memanfaatkan Rancangan Induk Pengendalian Penduduk Kabupaten Takalar Tahun 2016 – 2019 ..... 92
Tabel II - 143 Jumlah Sektor Yang Menyepakati Dan Memanfaatkan Data Profil (Parameter Dan Proyeksi Penduduk) Untuk Perencanaan Dan Pelaksanaan Program Pembangunan Kabupaten Takalar Tahun 2016 – 2020..... 92
Tabel II - 144 Jumlah Kerjasama Penyelenggaraan Pendidikan Formal, Non Formal, Dan Informal Yang Melakukan Pendidikan Kependudukan Kab. Takalar Tahun 2018-2019..... 93
Tabel II - 145 Rata-Rata Jumlah Anak Per Keluarga Kabupaten Takalar Tahun 2016 – 2020..... 93
Tabel II - 146 Rasio Akseptor KB Kabupaten Takalar Tahun 2016 – 2020 ..... 94
Tabel II - 147 Angka Pemakaian Kontrasepsi/CPR Bagi Perempuan Menikah Usia 15 – 49 Kabupaten Takalar Tahun 2016 – 2020..... 94
Tabel II - 148 Angka Pemakaian Kontrasepsi/CPR Bagi Perempuan Menikah Usia 15 – 49 Kabupaten Takalar Tahun 2016 – 2020..... 95
Tabel II - 149 Cakupan Pasangan Usia Subur (PUS) Yang Istrinya Dibawah 20 Tahun Kabupaten Takalar Tahun 2016 – 2020..... 95
Tabel II - 150 Cakupan PUS Yang Ingin Ber-KB Tidak Terpenuhi (Unmet Need) Kabupaten Takalar Tahun 2016 – 2020..... 96
Tabel II - 151 Persentase Penggunaan Kontrasepsi Jangka Panjang (MKJP) Kabupaten Takalar Tahun 2016 – 2020..... 96



Tabel II - 152 Persentase Tingkat Keberlangsungan Pemakaian Kontrasepsi Kabupaten Takalar Tahun 2016 – 2019 ..... 97
Tabel II - 153 Cakupan Anggota Bina Keluarga Balita (BKB) ber – KB Kabupaten Takalar Tahun 2016 – 2019 ..... 97
Tabel II - 154 Cakupan anggota Bina Keluarga Balita (BKB) ber-KB Kabupaten Takalar Tahun 2016 – 2020 ..... 98
Tabel II - 155 Cakupan anggota Bina Keluarga Lansia (BKL) ber-KB Kabupaten Takalar Tahun 2016 – 2020 ..... 98
Tabel II - 156 Cakupan Remaja dalam Pusat Informasi Dan Konseling Remaja/Mahasiswa Kabupaten Takalar tahun 2016 – 2020 ..... 99
Tabel II - 157 Cakupan PKB/PLKB Yang Didayagunakan Perangkat Daerah KB Untuk Perencanaan dan Pelaksanaan Pembangunan Daerah Bidang Pengendalian Penduduk Kabupaten Takalar Tahun 2016 – 2020..... 99
Tabel II - 158 Cakupan PUS Peserta KB Anggota Usaha Peningkatan Pendapatan Keluarga Sejahtera (UPPKS) Yang Ber-KB Mandiri Kabupaten Takalar Tahun 2016 – 2020..... 100
Tabel II - 159 Rasio Petugas Pembantu Pembina KB Desa (PPKBD) Setiap Desa/Kelurahan Kabupaten Takalar Tahun 2016 – 2020..... 100
Tabel II - 160 Cakupan Ketersediaan Dan Distribusi Alat Dan Obat Kontrasepsi Untuk Memenuhi Permintaan Masyarakat Kabupaten Takalar Tahun 2016 – 2020 ..... 101
Tabel II - 161 Cakupan Kelompok Kegiatan Yang Melakukan Pembinaan Keluarga Melalui 8 Fungsi keluarga Kabupaten Takalar Tahun 2016 – 2020 ..... 102
Tabel II - 162 Cakupan Keluarga Yang Mempunyai Balita Dan Anak Yang Memahami Dan Melaksanakan Pengasuhan Dan Pembinaan Tumbuh Kembang Anak Kabupaten Takalar Tahun 2016 – 2020 ..... 103
Tabel II - 163 Rata – rata Usia Kawin Pertama Wanita Kabupaten Takalar Tahun 2018 – 2020 ..... 103
Tabel II - 164 Persentase Pembiayaan Program Kependudukan, Keluarga Berencana dan Pembangunan Keluarga melalui APBD dan APBDes Tumbuh Kembang Anak Kabupaten Takalar Tahun 2018 – 2020 ..... 103
Tabel II - 165 Jumlah Arus Penumpang Angkutan Umum Kabupaten Takalar Tahun 2018-2020..... 104
Tabel II - 166 Rasio Ijin Trayek Kabupaten Takalar Tahun 2016 – 2020 ..... 104
Tabel II - 167 Persentase Layanan Angkutan Darat Kabupaten Takalar Tahun 2016 – 2020..... 105
Tabel II - 168 Persentase Koperasi Aktif Kabupaten Takalar Tahun 2016 – 2020..... 106
Tabel II - 169 Persentase UKM Non BPR/LKM Aktif Kabupaten Takalar Tahun 2016 – 2019 ..... 107
Tabel II - 170 Persentase Usaha Kecil Mikro dan Kecil Kabupaten Takalar Tahun 2018 – 2020 ..... 108
Tabel II - 171 Jumlah Investor Berskala Nasional (PMDN/PMA) dan Jumlah Nilai Investasi Berskala Nasional (PMDN/PMA) Kabupaten Takalar Tahun 2018 – 2020 ..... 108
Tabel II - 172 Persentase Organisasi Pemuda Yang Aktif Kabupaten Takalar Tahun 2018 – 2020 ..... 108
Tabel II - 173 Persentase Wirausaha Muda Kabupaten Takalar Tahun 2018 – 2020 ..... 109
Tabel II - 174 Cakupan Pembinaan Olahraga Kabupaten Takalar Tahun 2016 – 2020 . 109

Tabel II - 175 Cakupan Pelatih Yang Bersertifikat Kabupaten Takalar Tahun 2018 – 2020 ..... 109
Tabel II - 176 Cakupan Pembinaan Atlet Muda Kabupaten Takalar Tahun 2018 – 2020 ..... 110
Tabel II - 177 Ketersediaan Dokumen Statistik Kabupaten Takalar Tahun 2015-2019. 111
Tabel II - 178 Penyelenggaraan Festival Seni Dan Budaya Kabupaten Takalar Tahun 2016 – 2020 ..... 111
Tabel II - 179 Benda, Situs Dan Kawasan Cagar Budaya Yang Dilestarikan Kabupaten Takalar Tahun 2016 – 2020 ..... 112
Tabel II - 180 Jumlah Cagar Budaya yang Dikelola Secara Terpadu Kabupaten Takalar Tahun 2018 – 2020..... 112
Tabel II - 181 Koleksi Buku Yang Tersedia Di Perpustakaan Daerah Kabupaten Takalar Tahun 2016 – 2020 ..... 112
Tabel II - 182 Rasio Perpustakaan Persatuan Penduduk Kabupaten Takalar Tahun 2016-2020..... 113
Tabel II - 183 Kunjungan Wisata Kabupaten Takalar Tahun 2016 – 2020 ..... 114
Tabel II - 184 Lama Kunjungan Wisata Kabupaten Takalar Tahun 2018 – 2020 ..... 114
Tabel II - 185 PAD Sektor Pariwisata Kabupaten Takalar Tahun 2016 – 2020 ..... 114
Tabel II - 186 Produktivitas Padi Atau Bahan Pangan Utama Lokal Lainnya Per Hektar Kabupaten Takalar Tahun 2016 – 2020..... 115
Tabel II - 187 Cakupan Bina Kelompok Petani Kabupaten Takalar Tahun 2016 – 2020 ..... 115
Tabel II - 188 Persentase Transmigrasi Swakarsa Kabupaten Takalar Tahun 2018 – 2020..... 116
Tabel II - 189 Produksi Perikanan Kabupaten Takalar Tahun 2016 – 2020 ..... 117
Tabel II - 190 Cakupan Bina Kelompok Nelayan Kabupaten Takalar Tahun 2016 – 2020..... 117
Tabel II - 191 Tersedianya Dokumen Perencanaan RPJPD Yang Telah Ditetapkan Dengan PERDA Kabupaten Takalar Tahun 2016 – 2020 ..... 117
Tabel II - 192 Tersedianya Dokumen Perencanaan : RPJMD Yang Telah Ditetapkan Dengan PERDA/PERKADA Kabupaten Takalar Tahun 2016 – 2020 118
Tabel II - 193 Tersedianya Dokumen Perencanaan : RKPD Yang Telah Ditetapkan Dengan PERKADA Kabupaten Takalar Tahun 2016 – 2020..... 118
Tabel II - 194 Tersedianya Dokumen RTRW Yang Telah Ditetapkan Dengan PERDA Kabupaten Takalar Tahun 2016 – 2020..... 118
Tabel II - 195 Opini BPK Terhadap Laporan Keuangan Kabupaten Takalar Tahun 2016 – 2020 ..... 119
Tabel II - 196 Persentase SILPA Kabupaten Takalar Tahun 2018 – 2020 ..... 119
Tabel II - 197 Persentase SILPA Terhadap APBD Kabupaten Takalar Tahun 2018 – 2020..... 120
Tabel II - 198 Persentase Belanja Pendidikan (20%) dan Belanja Kesehatan (10%) Kabupaten Takalar Tahun 2018 – 2020..... 120
Tabel II - 199 Perbandingan Antara Belanja Langsung Dengan Belanja Tidak Langsung Kabupaten Takalar Tahun 2018 – 2020..... 122
Tabel II - 200 Bagi Hasil Kabupaten/Kota dan Desa Kabupaten Takalar Tahun 2018 – 2020 ..... 123
Tabel II - 201 Penetapan APBD Kabupaten Takalar Tahun 2016 – 2020 ..... 123
Tabel II - 202 Rata – rata Lama Pegawai Mendapatkan Pendidikan dan Pelatihan Kabupaten Takalar Tahun 2016 – 2020..... 123

Tabel II - 203 Persentase ASN Yang Mengikuti Pendidikan Dan Pelatihan Formal Kabupaten Takalar Tahun 2016 – 2020 ..... 124
Tabel II - 204 Persentase Pejabat ASN Yang Telah Mengikuti Pendidikan Dan Pelatihan Struktural Kabupaten Takalar Tahun 2018 – 2020 ..... 124
Tabel II - 205 Jumlah Jabatan Pimpinan Tinggi Pada Instansi Pemerintah Kabupaten Takalar Tahun 2016 – 2020 ..... 125
Tabel II - 206 Jumlah Jabatan Adminstrasi pada Instansi Pemerintah Kabupaten Takalar Tahun 2016 – 2020 ..... 125
Tabel II - 207 Jumlah Pemangku Jabatan Fungsional Tertentu Pada Instansi Pemerintah Kabupaten Takalar Tahun 2016 – 2020 ..... 126
Tabel II - 208 Persentase Kebijakan Inovasi Yang Diterapkan Di Daerah Kabupaten Takalar Tahun 2019 – 2020 ..... 126
Tabel II - 209 Persentase Tindak Lanjut Temuan Kabupaten Takalar Tahun 2016 – 2020 ..... 126
Tabel II - 210 Persentase Pelanggaran Pegawai Kabupaten Takalar Tahun 2018 – 2020 ..... 127
Tabel II - 211 Jumlah Temuan BPK Kabupaten Takalar Tahun 2016 – 2020 ..... 127
Tabel II - 212 Indikator Kinerja Sekretariat Dewan Kabupaten Takalar Tahun 2018 – 2020 ..... 128
Tabel II - 213 Pengeluaran Konsumsi Rumah Tangga Perkapita Kabupaten Takalar Tahun 2016 – 2020 ..... 129
Tabel II - 214 Persentase Pengeluaran Konsumsi Non Pangan Perkapita Kabupaten Takalar Tahun 2016 – 2020 ..... 129
Tabel II - 215 Angka Partisipasi Angkatan Kerja Kabupaten Takalar Tahun 2016 – 2020 ..... 130
Tabel II - 216 Evaluasi Capaian Target Indikator Standar Pelayanan Minimal (SPM) Kabupaten Takalar ..... 141
Tabel II - 217 Capaian Target Indikator TPB/SDGs Kabupaten Takalar Tahun 2016 – 2020 ..... 146
Tabel II - 218 Hasil Analisis Gambaran Umum Kondisi Daerah Terhadap Capaian Kinerja Penyelenggaraan Pemerintahan Daerah Kabupaten Takalar ..... 189
Tabel II - 219 Konsistensi Program dan Kegiatan RKPD Kabupaten Takalar Tahun 2020 ..... 230
Tabel II - 220 Kerangka Pendanaan dan Anggaran OPD Kabupaten Takalar Tahun 2020 ..... 235
Tabel II - 221 Capaian Program dan KegiatanRKPD Kabupaten Takalar Tahun 2022 240
Tabel II - 222 Evaluasi Hasil Pelaksanaan Perencanaan Daerah Sampai dengan Tahun 2020 Kabupaten Takalar ..... 243
Tabel III - 1 Pertumbuhan Ekonomi Kabupaten Takalar Tahun 2016-2020 ..... 5
Tabel III - 2 Produk Domestik Regional Bruto Menurut Lapangan Usaha Kabupaten Takalar atas Dasar Harga Berlaku (Milyar Rupiah) Tahun 2018 – 2020 . 7
Tabel III - 3 Produk Domestik Regional Bruto menurut Lapangan Usaha Kabupaten Takalar atas Dasar Harga Konstan Seri 2010 Tahun 2018 – 2020 (Milyar Rupiah) ..... 7
Tabel III - 4 Tingkat Kemiskinan Kabupaten Takalar, Sulawesi Selatan dan Nasional Tahun 2018-2020, Perkiraan Capaian Tahun 2021 dan Target Tahun 2022 ..... 8

Tabel III - 5 Tingkat Pengangguran Terbuka (TPT) Kabupaten Takalar, Sulawesi Selatan dan Nasional Tahun 2018-2020, Perkiraan Capaian Tahun 2021 dan Target Tahun 2022 ..... 9
Tabel III - 6 Indeks Gini Rasio Kabupaten Takalar, Sulawesi Selatan dan Nasional Tahun 2018-2020, Perkiraan Capaian Tahun 2021 dan Target Tahun 2022 ..... 9
Tabel III - 7 PDRB Per Kapita Kabupaten Takalar Tahun 2016-2020 ..... 10
Tabel III - 8 Inflasi Kabupaten Takalar, Sulawesi Selatan dan Nasional Tahun 2018-2020, Perkiraan Capaian Tahun 2021 dan Target Tahun 2022 ..... 11
Tabel III - 9 Indikator Makro Ekonomi Kabupaten Takalar Tahun 2020, Perkiraan Capaian 2021, Target Kabupaten, Provinsi dan Nasional Tahun 2022 ... 11
Tabel III - 10 Indikator Sasaran Pembangunan Nasional Tahun 2022 ..... 12
Tabel III - 11 Target Indikator Makro Provinsi Sulawesi Selatan Tahun 2022 ..... 13
Tabel III - 12 Realisasi dan Proyeksi Pendapatan Daerah Kabupaten Takalar Tahun 2019 s/d 2022 ..... 16
Tabel III - 13 Realisasi dan Proyeksi Pendapatan Daerah Kabupaten Takalar Tahun 2019 s/d 2022 ..... 18
Tabel III - 14 Realiasasi dan Proyeksi Belanja daerah Kabupaten Takalar Tahun 2019 s/d 2020 ..... 24
Tabel III - 15 Proyeksi Alokasi Anggaran Belanja terhadap Urusan Wajib mendasarkan pada Standar Pelayanan Minimal (SPM) di Tahun 2021 ..... 25
Tabel III - 16 Dukungan Besaran Anggaran Program Prioritas terhadap Prioritas Pembangunan Daerah Kabupaten Takalar Tahun 2022 ..... 27
Tabel III - 17 Proyeksi Pagu Belanja Perangkat Daerah Tahun 2022 ..... 35
Tabel III - 18 Proyeksi Alokasi Pagu Anggaran Program Pembangunan Daerah terhadap ..... 36
Tabel III - 19 Realisasi dan Proyeksi Pembiayaan Daerah Kabupaten Takalar Tahun 2019 s/d 2022 ..... 48
Tabel III - 20 Kapasitas Riil Kemampuan Keuangan Daerah untuk Mendanai Pembangunan Daerah Kabupaten Takalar, Tahun 2019 – 2022 ..... 50
Tabel III - 21 Rencana Penggunaan Kapasitas Riil Kemampuan Keuangan Daerah Kabupaten Takalar, Tahun 2022 ..... 51
Tabel IV - 1 Penjelasan Visi ..... 3
Tabel IV - 2 Penjelasan Misi ..... 3
Tabel IV - 3 Visi, Misi, Tujuan, Sasaran Pembangunan Kabupaten Takalar dan Target Kinerja Tahun 2022 ..... 6
Tabel IV - 4 Indikator Sasaran Pembangunan Nasional Tahun 2022 ..... 11
Tabel IV - 5 Prioritas san Sasaran Pembangunan Provinsi Sulawesi Selatan Tahun 2022 ..... 17
Tabel IV - 6 Prioritas dan Sasaran Pembangunan Kabupaten Takalar Tahun 2022 ..... 20
Tabel IV - 7 Keterkaitan Permasalahan Pembangunan Daerah Dan Isu Strategis Terhadap Prioritas Pembangunan Tahun 2022 ..... 24
Tabel IV - 8 Prioritas dan Arah Kebijakan Pembangunan Daerah Kabupaten Takalar Tahun 2022 ..... 37
Tabel IV - 9 Program Prioritas Pembangunan Daerah Tahun 2022 ..... 39
Tabel IV - 10 Kesesuaian Prioritas Pembangunan Tahun 2022 dengan Sasaran RPJMD untuk Tahun 2022 ..... 47
Tabel IV - 11 Keselarasan Perencanaan Pembangunan Daerah Kabuaten Takalar dan Prioritas Pembangunan Nasional Tahun 2022 ..... 50




| | | | | |
|---|---|---|---|---|
| Tabel | IV - | 12 | Keselarasan Sasaran pembangunan Daerah terhadap Prioritas pembangunan Nasional Tahun 2022 | 52 |
| Tabel | IV - | 13 | Keselarasan Perencanaan Pembangunan Daerah Kabupaten Takalar dan Prioritas Pembangunan Provinsi Sulawesi Selatan Tahun 2022 | 53 |
| Tabel | V - | 1 | Rincian Kerangka Pendanaan Tahun 2022 | 1 |
| Tabel | V - | 2 | Prioritas dan Program Pembangunan Daerah Tahun 2022 | 3 |
| Tabel | V - | 3 | Indikasi Rencana Program, Kegiatan Dan Sub Kegiatan Yang Disertai Kebutuhan Pendanaan Kabupaten Takalar Tahun 2022 -2023 | 16 |
| Tabel | VI - | 1 | Indikator Makro Kabupaten Takalar Tahun 2020 – 2022 | 1 |
| Tabel | VI - | 2 | Capaian Indikator Kinerja Utama 2020 dan Penetapan Target Indikator Kinerja Utama Kabupaten Takalar Tahun 2021 – 2022 | 2 |
| Tabel | VI - | 3 | Kondisi Capaian Indikator Kinerja Kunci (IKK) Tahun 2020, 2021, dan Target 2022 Kabupaten Takalar | 4 |
| Tabel | VI - | 4 | Penetapan Target Indikator SPM Kabupaten Takalar Tahun 2022 (Persen) | 22 |
| Tabel | VI - | 5 | Penetapan Target Indikator TPB/SDGs Kabupaten takalar Tahun 2022 | 26 |



# Daftar Grafik

Grafik II- 1 Angka Melek Huruf Kabupaten Takalar Tahun 2016 – 2020 ..... 28
Grafik II- 2 Angka Rata-rata Lama Sekolah (RLS) Kabupaten Takalar Tahun 2016 – 2020 ..... 28
Grafik II- 3 Angka Harapan Lama Sekolah (HLS) Kabupaten Takalar Tahun 2016 – 2020 ..... 29
Grafik II- 4 Umur Harapan Hidup (UHH) Kabupaten Takalar Tahun 2016 – 2020 ..... 29
Grafik II- 5 Persentase Pembinaan Pemuda Kabupaten Takalar Tahun 2016 – 2020 ..... 30
Grafik II- 6 Perkembangan Angka Partisipasi Murni (APM) ..... 32

# Daftar Gambar

Gambar I - 1 Keterkaitan Dokumen RKPD dengan Dokumen Lainnya ..... 6
Gambar II - 2 Peta Administrasi Kabupaten Takalar ..... 1
Gambar III - 1 Prioritas Nasional RKP Tahun 2022 ..... 31
Gambar IV - 1 Arsitektur Kinerja Pembangunan Daerah ..... 4
Gambar IV - 2 Arah Kebijakan Pembangunan Tahun 2022 ..... 12
Gambar IV - 3 Strategi Pembangunan Tahun 2022 ..... 13
Gambar IV - 4 Prioritas Nasional Tahun 2022 ..... 14

LAMPIRAN
PERATURAN BUPATI TAKALAR
NOMOR 16 TAHUN 2021
TENTANG RANCANA KERJA
PEMERINTAH DAERAH
KABUPATEN TAKALAR TAHUN 2022

# BAB I
# PENDAHULUAN

## 1.1 Latar Belakang

Berdasarkan pasal 1 Peraturan Menteri Dalam Negeri Peraturan Menteri Dalam Negeri Nomor 86 Tahun 2017 tentang Tata Cara Perencanaan, Pengendalian dan Evaluasi Pembangunan Daerah, Tata Cara Evaluasi Rancangan Peraturan Daerah Tentang Rencana Pembangunan Jangka Panjang Daerah dan Rencana Pembangunan Jangka Menengah Daerah, serta Tata Cara Perubahan Rencana Pembangunan Jangka Panjang Daerah, Rencana Pembangunan Jangka Menengah Daerah, dan Rencana Kerja Pemerintah Daerah, yang dimaksud dengan Rencana Pembangunan Tahunan Daerah yang selanjutnya disebut Rencana Kerja Pemerintah Daerah yang selanjutnya disingkat RKPD adalah dokumen perencanaan daerah untuk periode 1 (satu) tahun. Program dan kegiatan pembangunan tahunan daerah dirumuskan ke dalam RKPD untuk didanai APBD daerah pada tahun yang direncanakan.

Proses penyusunan RKPD Tahun 2022 dilakukan melalui beberapa tahapan, yaitu persiapan penyusunan RKPD, penyusunan rancangan awal (Ranwal RKPD), penyusunan rancangan RKPD, pelaksanaan musrenbang RKPD, perumusan rancangan akhir RKPD, dan penetapan RKPD dengan peraturan kepala daerah. Sejak proses penyusunan rancangan awal RKPD, kebijakan yang ada didalamnya berpedoman pada beberapa dokumen perencanaan diatasnya yaitu RPJPD Kabupaten Takalar, RPJMD Kabupaten Takalar, RKPD Provinsi Sulawesi Selatan, RKP, Program Strategis Nasional dan Permendagri tentang Pedoman Penyusunan RKPD.

Untuk menjaga kesinambungan penyelenggaraan pemerintahan dan pembangunan daerah kabupaten, penyusunan RKPD berpedoman pada arah kebijakan dan sasaran pokok RPJPD dan RPJMD kabupaten serta mengacu pada RPJMD provinsi untuk keselarasan program dan kegiatan pembangunan daerah kabupaten dengan pembangunan daerah provinsi. RKPD Kabupaten Takalar Tahun 2022 berpedoman pada RPJMD Kabupaten Takalar Tahun 2017-2022, RPJPD Kabupaten Takalar Tahun 2005-2025, RKPD Provinsi Sulawesi Selatan Tahun 2022, Rencana Kerja Pemerintah (RKP) Tahun 2022, Program Stategis Nasional, dan Peraturan Menteri Dalam Negeri tentang Pedoman Penyusunan RKPD Tahun 2022.

Untuk mewujudkan prinsip perencanaan pembangunan Tahun 2022 yang menyatukan sistem perencanaan pembangunan Kabupaten Takalar dengan sistem perencanaan pembangunan nasional dan provinsi, pelaksanaan perencanaan pembangunan daerah dilakukan bersama para pemangku kepentingan berdasarkan peran dan kewenangan masing-masing, mengintegrasikan rencana tata ruang dengan rencana pembangunan, perencanaan pembangunan daerah dilaksanakan berdasarkan kondisi dan potensi daerah yang dimiliki. RKPD Kabupaten Takalar Tahun 2022 menjabarkan dokumen RPJMD Tahun 2017-2022 tahun kelima dan RPJPD Tahun 2005-2025 pada tahap ke-5 yaitu tahapan Tahun 2020-2025. Penyusunan RKPD menyesuaikan prioritas dan sasaran pembangunan daerah yang ditetapkan dalam RPJMD. RKPD Kabupaten Takalar Tahun 2022 merupakan perencanaan tahunan dan menjadi tahun kelima (akhir periode)

masa kepemimpinan Kepala Daerah Kabupaten Takalar Tahun 2017-2022 hasil pemilihan kepala daerah yang dilaksanakan secara serentak pada Tahun 2017.

Rencana Kerja Pemerintah Daerah (RKPD) Kabupaten Takalar Tahun 2022 diarahkan untuk pencapaian sasaran program pembangunan, dalam proses penyusunan dokumen rencana tahunan ini dilakukan melalui empat pendekatan, yaitu pendekatan teknokratik, partisipatif, politis dan atas-bawah dan bawah-atas.

RKPD Kabupaten Takalar Tahun 2022 memuat gambaran umum kondisi daerah, rancangan kerangka ekonomi dan keuangan daerah, sasaran dan prioritas pembangunan daerah, rencana kerja dan pendanaannya, kinerja penyelenggaraan pemerintah daerah serta kerangka pendanaan dan pagu indikatif, yang bersumber dari APBD. RKPD Kabupaten Takalar Tahun 2022 merupakan dokumen perencanaan tahun kelima dari periode RPJMD 2017-2022, yang memuat sasaran dan prioritas yang ingin dicapai, dalam rangka mewujudkan peningkatan kualitas pembangunan yang berwawasan lingkungan dan berdaya saing dengan nilai-nilai luhur.

Mengacu pada tema Rencana Kerja Pemerintah (RKP) Tahun 2022 yaitu : "Pemulihan Ekonomi dan Reformasi Struktural" dan tema Provinsi Sulawesi Selatan Tahun 2022 "Inovasi Pemanfaatan Potensi Sumber Daya Alam Untuk Kebangkitan Ekonomi", maka tema Pembangunan Kabupaten Takalar Tahun 2022 adalah "Optimalisasi Pengembangan Sumber Daya Alam Untuk Pemulihan Ekonomi Menuju Takalar Yang Unggul, Sejahtera dan Bermartabat", dasar tersebut akan menjadi landasan untuk memberikan arah bagi pelaksanaan pembangunan Tahun 2022.

## 1.2 Landasan Hukum

Landasan hukum yang digunakan dalam penyusunan Rencana Kerja Pembangunan Daerah (RKPD) Kabupaten Takalar Tahun 2022 ini adalah:

1. Undang-Undang Nomor 29 Tahun 1959 tentang Pembentukan Daerah-Daerah Tingkat II di Sulawesi (Lembaran Negara Republik Indonesia Tahun 1959 Nomor 74, Tambahan Lembaran Negara Republik Indonesia Nomor 1822);
2. Undang-Undang Nomor 17 Tahun 2003 tentang Keuangan Negara (Lembaran Negara Republik Indonesia Tahun 2003 Nomor 47, Tambahan Lembaran Negara Republik Indonesia Nomor 4286);
3. Undang-Undang Nomor 1 Tahun 2004 tentang Perbendaharaan Negara (Lembaran Negara Republik Indonesia Tahun 2004 Nomor 5, Tambahan Lembaran Negara Republik Indonesia Nomor 4355);
4. Undang-Undang Nomor 25 Tahun 2004 tentang Sistem Perencanaan Pembangunan Nasional (Lembaran Negara Republik Indonesia Tahun 2004 Nomor 104, Tambahan Lembaran Negara Republik Indonesia Nomor 4421);
5. Undang-Undang Nomor 33 Tahun 2004 tentang Perimbangan Keuangan Antara Pemerintah Pusat dan Pemerintahan Daerah (Lembaran Negara Republik Indonesia Tahun 2004 Nomor 126, Tambahan Lembaran Negara Republik Indonesia Nomor 4438);
6. Undang-Undang Nomor 26 Tahun 2007 tentang Penataan Ruang (Lembaran Negara Republik Indonesia Tahun 2007 Nomor 68, Tambahan Lembaran Negara Republik Indonesia Nomor 4725);
7. Undang-Undang Nomor 14 Tahun 2008 tentang Keterbukaan Informasi Publik (Lembaran Negara Republik Indonesia Tahun 2008 Nomor 61, Tambahan Lembaran Negara Republik Indonesia Nomor 4846);
8. Undang-Undang Nomor 28 Tahun 2009 tentang Pajak Daerah dan Retribusi Daerah (Lembaran Negara Republik Indonesia Tahun 2009 Nomor 130, Tambahan Lembaran Negara Republik Indonesia Nomor 5049);

9. Undang-Undang Nomor 32 Tahun 2009 tentang Perlindungan dan Pengelolaan Lingkungan Hidup (Lembaran Negara Republik Indonesia tahun 2009 Nomor 140, Tambahan Lembaran Negara Republik Indonesia Nomor 5059);
10. Undang-undang Nomor 23 Tahun 2014 tentang Pemerintahan Daerah (Lembaran Negara Republik Indonesia Tahun 2014 Nomor 244 Tambahan Lembaran Negara Republik Indonesia Nomor 5587) sebagaimana telah diubah beberapa kali terakhir dengan UndangUndang Nomor 9 Tahun 2015 tentang Perubahan Kedua Atas UndangUndang Nomor 23 Tahun 2014 tentang Pemerintahan Daerah (Lembaran Negara Republik Indonesia Tahun 2015 Nomor 58, Tambahan Lembaran Negara Republik Indonesia Nomor 5679);
11. Undang-undang Nomor 15 Tahun 2019 tentang Perubahan Atas Undangundang Nomor 12 Tahun 2011 tentang Pembentukan Peraturan Perundang-undangan (Lembaran Negara Republik Indonesia Tahun 2019 Nomor 183, Tambahan Lembaran Negara Republik Indonesia Nomor 6398);
12. Undang-undang Nomor 11 Tahun 2020 tentang Cipta Kerja (Lembaran Negara Republik Indonesia Tahun 2020 Nomor 245, Tambahan Lembaran Negara Republik Indonesia Nomor 6573);
13. Peraturan Pemerintah Nomor 13 tahun 2017 tentang Perubahan Atas Peraturan Pemerintah Nomor 26 Tahun 2008 tentang Rencana Tata Ruang Wilayah Nasional (Lembaran Negara Republik Indonesia Tahun 2017 Nomor 77, Tambahan Lembaran Negara Republik Indonesia Nomor 6042);
14. Peraturan Pemerintah Nomor 17 Tahun 2017 tentang Sinkronisasi Proses perencanaan dan Penganggaran Pembangunan Nasional (Lembaran Negara Republik Indonesia Tahun 2017 Nomor 239, Tambahan Lembaran Negara Republik Indonesia Nomor 6139);
15. Peraturan Pemerintah Nomor 38 Tahun 2017 tentang Inovasi Daerah (Lembaran Negara Republik Indonesia Tahun 2017 Nomor 206, Tambahan Lembaran Negara Republik Indonesia Nomor 6123);
16. Peraturan Pemerintah Nomor 2 Tahun 2018 tentang Standar Pelayanan Minimal (Lembaran Negara Republik Indonesia tahun 2018 Nomor 2, Tambahan Lembaran Negara Republik Indonesia Nomor 6178);
17. Peraturan Pemerintah Nomor 12 Tahun 2019 tentang Pengelolaan Keuangan Daerah (Lembaran Negara Republik Indonesia Tahun 2019 Nomor 42, Tambahan Lembaran Negara Republik Indonesia Nomor 6322);
18. Peraturan Pemerintah Nomor 13 Tahun 2019 tentang Laporan dan Evaluasi Penyelenggaraan Pemerintahan Daerah (Lembaran Negara Republik Indonesia Tahun 2019 Nomor 52, Tambahan Lembaran Negara Republik Indonesia Nomor 6323);
19. Peraturan Pemerintah Nomor 72 Tahun 2019 tentang Perubahan atas Peraturan Pemerintah Nomor 18 Tahun 2016 tentang Perangkat Daerah (Lembaran Negara Republik Indonesia Tahun 2019 Nomor 187, Tambahan Lembaran Negara Republik Indonesia Nomor 6402);
20. Peraturan Pemerintah Pengganti Undang-undang Nomor 1 Tahun 2020 tentang Kebijakan Keuangan Negara dan Stabilitas Sistem Keuangan Untuk Penanganan Pandemi Corona Virus Disease (Covid-19) dan/atau Dalam Rangka Menghadapi Ancaman yang Membahayakan Perekonomian Nasional dan/atau Stabilitas Sistem Keuangan;
21. Peraturan Pemerintah Nomor 21 tahun 2021 tentang Penyelenggaraan Penataan Ruang (Lembaran Negara Republik Indonesia Tahun 2021 Nomor 31, Tambahan Lembaran Negara Republik Indonesia Nomor 6633);
22. Peraturan Presiden Nomor 3 Tahun 2016 tentang Percepatan Pelaksanaan Proyek Strategis Nasional (Lembaran Negara Republik Indonesia Tahun 2016 Nomor 4) sebagaimana telah diubah beberapa kali terakhir dengan Peraturan Presiden Nomor 109 Tahun 2020 tentang

Perubahan Ketiga Atas Peraturan Presiden Nomor 3 Tahun 2016 tentang Percepatan Pelaksanaan Proyek Strategis Nasional (Lembaran Negara Republik Indonesia Tahun 2020 Nomor 259);

23. Peraturan Presiden Nomor 59 Tahun 2017 tentang Pelaksanaan Pencapaian Tujuan Pembangunan Berkelanjutan (Lembaran Negara Republik Indonesia Tahun 2017 Nomor 136);
24. Peraturan Presiden Nomor 39 Tahun 2019 tentang Satu Data Indonesia (Lembaran Negara Republik Indinesia Tahun 2019 Nomor 112);
25. Peraturan Presiden Nomor 18 Tahun 2020 tentang Rencana Pembangunan Jangka Menengah Nasional Tahun 2020-2024 (Lembaran Negara Republik Indinesia Tahun 2020 Nomor 10);
26. Peraturan Menteri Dalam Negeri Nomor 15 Tahun 2008 tentang Pedoman Umum Pelaksanaan Pengarustamaan Gender Di Daerah, sebagaimana telah diubah dengan Peraturan Menteri Dalam Negeri Nomor 67 Tahun 2011 tentang Perubahan Atas Peraturan Menteri Dalam Negeri Nomor 15 Tahun 2008 tentang Pedoman Umum Pelaksanaan Pengarustamaan Gender Di Daerah;
27. Peraturan Menteri Dalam Negeri Nomor 86 Tahun 2017 tentang Tata Cara Perencanaan, Pengendalian dan Evaluasi Pembangunan Daerah, Tata Cara Evaluasi Rancangan Peraturan Daerah Tentang Rencana Pembangunan Jangka Panjang Daerah dan Rencana Pembangunan Jangka Menengah Daerah, serta Tata Cara Perubahan Rencana Pembangunan Jangka Panjang Daerah, Rencana Pembangunan Jangka Menengah Daerah, dan Rencana Kerja Pemerintah Daerah;
28. Peraturan Menteri Sosial Nomor 9 Tahun 2018 tentang Standar Teknis Pelayanan Dasar pada Standar Pelayanan Minimal Bidang Sosial Di Daerah Provinsi dan di Daerah Kabupaten/Kota (Berita Negara Republik Indonesia Tahun 2018 Nomor 868);
29. Peraturan Menteri Pekerjaan Umum dan Perumahan Rakyat Nomor 29/PRT/M/2018 tentang Standar Teknis Standar Pelayanan Minimal Pekerjaan Umum dan Perumahan Rakyat (Berita Negara Republik Indonesia Tahun 2018 Nomor 1891);
30. Peraturan Menteri Pendidikan dan Kebudayaan Nomor 32 Tahun 2018 tentang Standar Teknis Pelayanan Minimal Pendidikan (Berita Negara Republik Indonesia Tahun 2018 Nomor 1687);
31. Peraturan Menteri Dalam Negeri Nomor 100 Tahun 2018 tentang Penerapan Standar Pelayanan Minimal (Berita Negara Republik Indonesia tahun 2018 Nomor 1540);
32. Peraturan Menteri Dalam Negeri Republik Indonesia Nomor 101 Tahun 2018 Tentang Penerapan Standar Teknis Pelayanan Dasar Pada Standar Pelayanan Minimal Sub-Urusan Bencana Daerah Kabupaten/Kota (Berita Negara Republik Indonesia Tahun 2018 Nomor 1541);
33. Peraturan Menteri Dalam Negeri Republik Indonesia Nomor 114 Tahun 2018 Tentang Penerapan Standar Teknis Pelayanan Dasar Pada Standar Pelayanan Minimal Sub Urusan Kebakaran Daerah Kabupaten/Kota (Berita Negara Republik Indonesia Tahun 2018 Nomor 1619);
34. Peraturan Menteri Dalam Negeri Republik Indonesia Nomor 121 Tahun 2018 Tentang Penerapan Standar Teknis Mutu Pelayanan Dasar Sub Urusan Ketenteraman dan Ketertiban Umum Di Provinsi dan Kabupaten/Kota (Berita Negara Republik Indonesia Tahun 2019 Nomor 158);
35. Peraturan Menteri Kesehatan Republik Indonesia Nomor 4 Tahun 2019 Tentang Standar Teknis Pemenuhan Mutu Pelayanan Dasar Pada Standar Pelayanan Minimal Bidang Kesehatan (Berita Negara Republik Indonesia Tahun 2019 Nomor 86);

36. Peraturan Menteri Dalam Negeri Nomor 70 Tahun 2019 tentang Sistem Informasi Pemerintahan Daerah (Berita Negara Republik Indonesia tahun 2019 Nomor 1114);
37. Peraturan Menteri Dalam Negeri Nomor 72 tahun 2019 tentang Perubahan Atas Peraturan Menteri Dalam Negeri Nomor 137 Tahun 2017 Tentang Kode Dan Data Wilayah Administrasi Pemerintahan (Berita Negara Republik Indonesia Tahun 2019 Nomor 1327);
38. Peraturan Menteri Dalam Negeri Nomor 90 Tahun 2019 tentang Klasifikasi, Kodefikasi, Dan Nomenklatur Perencanaan Pembangunan dan Keuangan Daerah (Berita Negara Republik Indonesia tahun 2019 Nomor 1447);
39. Peraturan Menteri Dalam Negeri Nomor 18 Tahun 2020 tentang Peraturan Pelaksanaan Peraturan Pemerintah Nomor 13 Tahun 2019 tentang Laporan dan Evaluasi Penyelenggaraan Pemerintahan Daerah (Berita Negara Republik Indonesia tahun 2020 Nomor 288);
40. Peraturan Menteri Dalam Negeri Nomor 20 Tahun 2020 tentang Percepatan Penanganan Corona Virus Disease 2019 di Lingkungan Pemerintah Daerah (Berita Negara Republik Indonesia Tahun 2020 Nomor 249);
41. Peraturan Dalam Negeri Nomor 39 Tahun 2020 tentang Pengutamaan Penggunaan Alokasi dan Penggunaan Anggaran Pendapatan dan Belanja Daerah (Berita Negara Republik Indonesia tahun 2020 Nomor 581);
42. Peraturan Menteri Dalam Negeri Nomor 77 Tahun 2020 Tentang Pedoman Teknis Keuangan Daerah (Berita Negara Republik Indonesia Tahun 2020 Nomor 1781);
43. Peraturan Menteri Dalam Negeri Nomor 17 Tahun 2021 tentang Pedoman Penyusunan Rencana Kerja Pemerintah Daerah Tahun 2022 (Berita Negara Republik Indonesia Tahun 2021 Nomor 496);
44. Keputusan Menteri Dalam Negeri Nomor 050-3708 Tahun 2020 tentang Hasil Verifikasi dan Validasi Pemutakhiran Klasifikasi, Kodefikasi dan Nomenklatur Perencanaan Pembangunan dan Keuangan Daerah;
45. Instruksi Menteri Dalam Negeri Nomor 2 Tahun 2020 tentang Menjaga Ketahanan Pangan Nasional pada Saat Tanggap Darurat Corona Virus Disease 2019 (Covid-19);
46. Peraturan Daerah Provinsi Sulawesi Selatan Nomor 10 Tahun 2008 tentang Rencana Pembangunan Jangka Panjang Daerah Provinsi Sulawesi Selatan Tahun 2008-2028 (Lembaran Daerah Provinsi Sulawesi Selatan Tahun 2008 Nomor 10, Tambahan lembaran Daerah Provinsi Sulawesi Selatan Nomor 243), sebagaimana telah diubah dengan Peraturan Daerah Provinsi Sulawesi Selatan Nomor 7 Tahun 2015 tentang Perubahan Atas Peraturan Daerah Provinsi Sulawesi Selatan Nomor 10 Tahun 2008 Tentang Rencana Pembangunan Jangka Panjang Daerah Provinsi Sulawesi Selatan 2008-2028 (Lembaran Daerah Provinsi Sulawesi Selatan Tahun 2015 Nomor 7, Tambahan lembaran Daerah Provinsi Sulawesi Selatan Nomor 283);
47. Peraturan Daerah Provinsi Sulawesi Selatan Nomor Peraturan Daerah Provinsi Sulawesi Selatan Nomor 9 Tahun 2009 tentang Rencana Tata Ruang Wilayah Daerah Provinsi Sulawesi Selatan (Lembaran Daerah Propinsi Sulawesi Selatan Tahun 2009 Nomor 9, Tambahan Lembaran Daerah Provinsi Sulawesi Selatan Nomor 249);
48. Peraturan Daerah Provinsi Sulawesi Selatan Nomor 1 Tahun 2016 tentang Pengarusutamaan Gender Dalam Pembangunan Daerah (Lembaran Daerah Propinsi Sulawesi Selatan Tahun 2016 Nomor 1, Tambahan Lembaran Daerah Provinsi Sulawesi Selatan Nomor 286);
49. Peraturan Daerah Provinsi Sulawesi Selatan Nomor 1 Tahun 2021 tentang Perubahan Atas Peraturan Daerah Provinsi Sulawesi Selatan Nomor 1 Tahun 2019 tentang Rencana Pembangunan Jangka Menengah Daerah Tahun 2018-2023 (Lembaran Daerah Provinsi Sulawesi Selatan Tahun 2021 Nomor 1, Tambahan Lembaran Daerah Provinsi Sulawesi Selatan Nomor 314);

50. Peraturan Gubernur Provinsi Sulawesi Selatan Nomor …… Tahun 2021 tentang Rencana Kerja Pemerintah Daerah Provinsi Sulawesi Selatan Tahun 2022;
51. Peraturan Daerah Kabupaten Takalar Nomor 07 Tahun 2008 tentang Rencana Pembangunan Jangka Panjang Daerah Kabupaten Takalar Tahun 2005–2025;
52. Peraturan Daerah Kabupaten Takalar Nomor 06 Tahun 2012 tentang Rencana Tata Ruang Wilayah Kabupaten Takalar Tahun 2012-2031;
53. Peraturan Daerah Kabupaten Takalar Nomor 01 Tahun 2018 tentang Rencana Pembangunan Jangka Menengah Daerah Kabupaten Takalar Tahun 2017-2022 (Lembaran Daerah Nomor 1 Tahun 2018);
54. Peraturan Daerah Kabupaten Takalar Nomor 02 Tahun 2019 tentang Perubahan Atas Peraturan Daerah Nomor 07 Tahun 2016 tentang Pembentukan dan Susunan Perangkat Daerah.

## 1.3 Hubungan Antar Dokumen

Sesuai dengan Undang-Undang Nomor 25 Tahun 2004 tentang Sistem Perencanaan Pembangunan Nasional, Kepala Bappeda menyiapkan rancangan awal RKPD sebagai penjabaran dari RPJM Daerah. Rancangan awal RKPD Kabupaten Takalar berpedoman pada RPJMD Kabupaten Takalar Tahun 2017-2022, dan juga mengacu pada Perubahan RPJMD Provinsi Sulawesi Selatan Tahun 2018-2023, RPJMN Tahun 2020-2024 dan RKP Tahun 2022.

Keterkaitan dokumen RKPD dengan dokumen lainnya, secara lengkap dapat dilihat pada Gambar 1.1 berikut :

**Gambar 1.1**
**Keterkaitan Dokumen RKPD dengan Dokumen Lainnya**

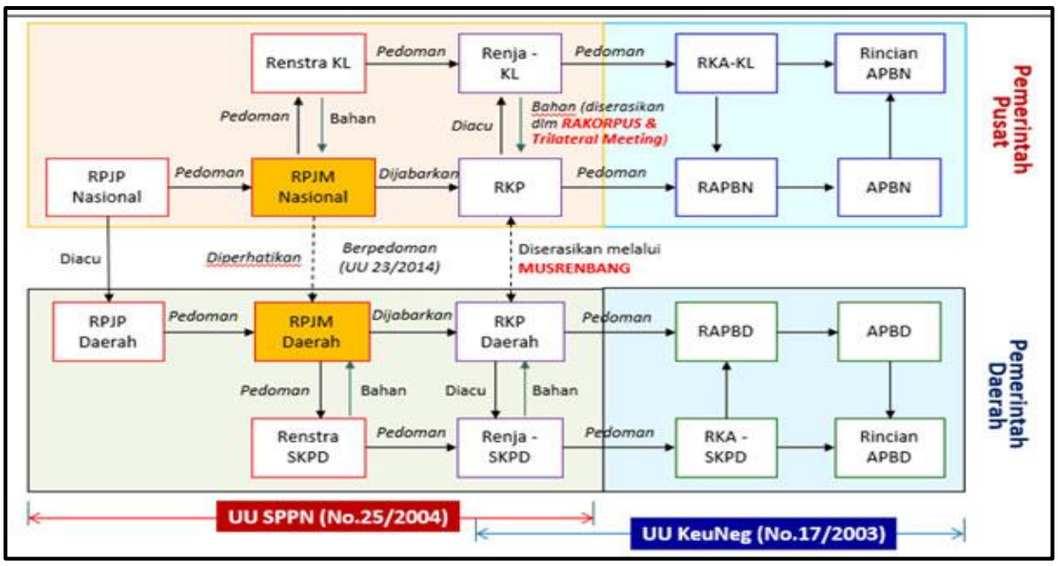


***Sumber*** *: UU No. 25 Tahun 2004*

Perencanaan pembangunan daerah dilakukan pemerintah daerah bersama para pemangku kepentingan di daerah berdasarkan peran dan kewenangan masing-masing, selain itu juga dilaksanakan berdasarkan kondisi dan potensi yang dimiliki daerah, sesuai dinamika perkembangan lingkungan internal maupun eksternal baik di tingkat regional, nasional maupun internasional.

Rencana Kerja Pemerintah Daerah (RKPD) Kabupaten Takalar Tahun 2022 memiliki hubungan dengan berbagai dokumen perencanaan lainnya, yakni disusun dengan memperhatikan RPJM Nasional Tahun 2020-2024 yang tertuang dalam Peraturan Presiden Republik Indonesia Nomor 18 Tahun 2020, dan Perubahan RPJMD Provinsi Sulawesi Selatan Tahun 2019-2023 yang

tertuang dalam Peraturan Daerah Provinsi Sulawesi Selatan Nomor 1 Tahun 2021, serta memperhatikan RKP Nasional Tahun 2022 dan RKPD Provinsi Sulawesi Selatan Tahun 2022. Selain itu juga perlu mempertimbangkan asas kesinambungan dari penjabaran program-program pembangunan yang termuat dalam RPJMD Kabupaten Takalar Tahun 2017-2022 dan juga mempertimbangkan arah pembangunan kewilayahan yang telah dimuat dalam Rencana Tata Ruang Wilayah Kabupaten Takalar Tahun 2012-2031, serta mempertimbangkan pula hasil kajian dan konsepsi Rencana Pembangunan Jangka Panjang Daerah (RPJPD) Kabupaten Takalar 2005-2025. Rencana Kerja Pemerintah Daerah Kabupaten Takalar Tahun 2022 yang berisi sasaran, arah kebijakan, program, dan prioritas kegiatan, menjadi rujukan sekaligus landasan penyusunan Kebijakan Umum Anggaran (KUA) dan Prioritas Plafon Anggaran Sementara (PPAS), Rancangan Anggaran Pendapatan dan Belanja Daerah (RAPBD), dan Rencana Kerja (Renja) Satuan Kerja Perangkat Daerah (SKPD) serta penyusunan Laporan Keterangan Pertanggungjawaban (LKPJ) kepala daerah, sekaligus menjadi tolok ukur kinerja kepala daerah.

### 1.3.1 Hubungan RKPD Kabupaten Takalar Dengan RKP Nasional

Sesuai dengan amanat UU Nomor 25 Tahun 2004 Tentang Sistem Perencanaan Pembangunan Nasional (SPPN), dan Peraturan Menteri Dalam Negeri Nomor 86 Tahun 2017, RPJMN Nasional Tahun 2020-2024 dan RKP Nasional Tahun 2022 menjadi perhatian dalam menyusun RKPD Kabupaten Takalar Tahun 2022 karena keberhasilan pembangunan di daerah termasuk perencanaannya merupakan bagian yang tidak terpisahkan dari keberhasilan pembangunan nasional.

### 1.3.2 Hubungan RKPD Kabupaten Takalar Dengan RPJMD Kabupaten Takalar

RPJMD Kabupaten Takalar Tahun 2017-2022 yang memuat visi, misi dan program prioritas Kepala Daerah terpilih untuk periode perencanaan lima tahunan merupakan dasar penyusunan RKPD Kabupaten Takalar Tahun 2022. RKPD Kabupaten Takalar Tahun 2022 merupakan tahun kelima (akhir periode) pelaksanaan RPJMD Kabupaten Takalar 2017-2022.

### 1.3.3 Hubungan RKPD Kabupaten Takalar Dengan RKPD Provinsi Sulawesi Selatan

Berdasarkan ketentuan didalam UU Nomor 23 Tahun 2014 tentang Pemerintahan Daerah Pasal 260 menyatakan bahwa Daerah sesuai dengan kewenangannya menyusun Rencana sebagai bagian dari rencana pembangunan nasional. Makna ini mengamanahkan bahwa rencana pembangunan di Kabupaten Takalar, harus berpedoman pada rencana pembangunan nasional dan provinsi Sulawesi Selatan baik rencana jangka panjang yang tertuang dalam RPJPD Provinsi Tahun 2008-2028, rencana pembangunan menengah yang tertuang dalam Perubahan RPJMD Provinsi Sulawesi Selatan Tahun 2018-2023 maupun rencana pembangunan tahunan yang tertuang dalam RKPD Provinsi Sulawesi Selatan Tahun 2022. Oleh karena itu penyusunan RKPD kabupaten Takalar Tahun 2022 berpedoman pada dokumen perencanaan tahunan nasional dan provinsi Sulawesi Selatan.

### 1.3.4 Hubungan RKPD Kabupaten Takalar Dengan RENJA Perangkat Daerah

Renja PD adalah dokumen perencanaan PD untuk periode 1 (satu) tahun, yang memuat kebijakan, program, dan kegiatan pembangunan baik yang dilaksanakan langsung oleh pemerintah daerah maupun yang ditempuh dengan mendorong partisipasi masyarakat.

Rencana Kerja (Renja) PD Tahun 2022 sebagai bahan untuk penyusunan Rancangan RKPD Kabupaten Takalar Tahun 2022. Prinsip-prinsip di dalam penyusunan Renja PD, adalah sebagai berikut:

a. Mengacu pada RKPD Tahun 2022, yang digunakan sebagai acuan perumusan program, kegiatan, indikator kinerja dan dana indikatif dalam Renja SKPD Tahun 2022, sesuai dengan rencana program prioritas pada RKPD Tahun 2022.
b. Mengacu pada Renstra PD Tahun 2017-2022, sebagai acuan penyusunan tujuan, sasaran, kegiatan, kelompok sasaran, lokasi kegiatan serta prakiraan maju berdasarkan program prioritas RKPD yang disusun ke dalam Renja PD, selaras dengan Renstra SKPD.

c. Mengacu pada hasil evaluasi pelaksanaan program dan kegiatan periode sebelumnya, sebagai acuan perumusan kegiatan alternatif dan/atau baru untuk tercapainya sasaran Renstra PD berdasarkan pelaksanaan Renja PD tahun-tahun sebelumnya.
d. Untuk memecahkan masalah yang dihadapi, sebagai acuan perumusan tujuan, sasaran, kegiatan, kelompok sasaran, lokasi kegiatan serta prakiraan maju dalam Renja PD, serta dapat menjawab berbagai isu-isu penting terkait dengan penyelenggaraan tugas dan fungsi PD.
e. Memasukkan usulan kegiatan hasil Musrenbang Kecamatan yang terkait dengan PD, sebagai acuan perumusan kegiatan dalam Renja PD mengakomodir usulan masyarakat yang selaras dengan program prioritas yang tercantum dalam RKPD.
f. Serta memasukkan kesepakatan hasil asistensi terhadap program unggulan dan intervensi yang harus dilaksanakan oleh PD terkait pada Tahun 2022.
g. Penyusunan program dan kegiatan PD untuk tahun yang direncanakan juga mengacu pada ketentuan Indikator Kinerja Utama (IKU) Kabupaten Takalar dan SPM (Standar Pelayanan Minimal) dan Tujuan Pembangunan Berkelanjutan (TPB) dengan mempertimbangkan capaian kinerja IKU, SPM dan TPB yang ada.
h. Penyusunan kebijakan, program dan kegiatan pada Renja PD memperhatikan pembangunan berperspektif gender yang dilakukan melalui analisis gender sebagaimana diamanatkan Peraturan Menteri Dalam Negeri Nomor 15 Tahun 2010 tentang Pedoman Umum Pelaksanaan Pengarusutamaan Gender di Daerah.
i. Memperhatikan Tahapan dan Tata Cara Penyusunan Rencana Kerja sebagaimana tertuang dalam Peraturan Menteri Dalam Negeri Nomor 86 Tahun 2017, dengan tujuan memberikan koridor dan standar format baik dari segi cakupan substansi maupun tingkat kedetailan dokumen Renja PD sehingga dapat memudahkan proses analisa dalam rangka penyusunan RKPD Kabupaten Takalar Tahun 2022.
j. Dalam rangka efektifitas dan efisiensi proses koordinasi dan analisa, maka matriks Renja PD harus dilakukan melalui pengisian ke dalam Sistem Informasi Pembangunan Daerah (SIPD) Kabupaten Takalar dengan alamat website *takalarkab.sipd.kemendagri.go.id*

## 1.4 Maksud dan Tujuan

Rencana Kerja Pembangunan Daerah (RKPD) Kabupaten Takalar Tahun 2022 disusun dengan maksud untuk:

1. Penjabaran dari Rencana Pembangunan Jangka Menengah Daerah (RPJMD);
2. Pedoman perumusan penyempurnaan Rancangan Akhir Renja Perangkat Daerah;
3. Pedoman penyelarasan prioritas pembangunan Provinsi dengan kabupaten/kota; dan
4. Pedoman penyusunan Rancangan Kebijakan Umum APBD (KUA) serta Rancangan Prioritas dan Plafon Anggaran Sementara (PPAS).

Tujuan Penyusunan Rencana Kerja Pembangunan Daerah Kabupaten Takalar Tahun 2022 adalah :

1. Mewujudkan efisiensi dan efektifitas dalam perencanaan alokasi sumberdaya dalam pembangunan daerah;
2. Menjadi acuan bagi seluruh pelaku pembangunan dalam menentukan prioritas program dan kegitan Tahun 2022;
3. Menciptakan iklim pemerintahan yang partisipatif, responsive dan kondusif dalam melaksanakan pembangunan yang berkelanjutan;
4. Menjamin keterkaitan dan konsistensi antara perencanaan, penganggaran, pelaksanaan, dan pengawasa;
5. Sebagai instrument dalam melakukan evaluasi kinerja penyelengaraan pemerintahan daerah;
6. Mewujudkan pencapaian sasaran pembangunan Provinsi Sulawesi Selatan.

## 1.5 Sistematika RKPD

Sistematika Rencana Kerja Pembangunan Daerah Kabupaten Takalar Tahun 2022 adalah sebagai berikut :

**PERATURAN BUPATI TAKALAR**

**DAFTAR ISI**

**BAB I PENDAHULUAN**

**1.1. Latar Belakang**

Mengemukakan pengertian ringkas tentang RKPD, proses penyusunan RKPD, kedudukan RKPD tahun rencana dalam periode dokumen RPJMD, keterkaitan antara dokumen RKPD dengan dokumen RPJMD, Renstra Perangkat Daerah, Renja Perangkat Daerah serta tindaklanjutnya dengan proses penyusunan RAPBD.

**1.2. Dasar Hukum Penyusunan**

Memberikan uraian ringkas tentang dasar hukum yang digunakan dalam penyusunan RKPD, baik yang berskala nasional, maupun lokal.

**1.3. Hubungan Antar Dokumen**

Bagian ini menjelaskan hubungan RKPD dengan dokumen lain yang relevan beserta penjelasannya.

**1.4. Maksud dan Tujuan**

Memberikan uraian ringkas tentang tujuan penyusunan dokumen RKPD dan sasaran penyusunan dokumen RKPD.

**1.5. Sistematika Dokumen RKPD**

Mengemukakan organisasi penyusunan dokumen RKPD terkait dengan pengaturan bab serta garis besar isi setiap bab didalamnya.

**BAB II GAMBARAN UMUM KONDISI DAERAH**

**2.1. Kondisi Umum Kondisi Daerah**

Bagian ini menjelaskan dan menyajikan secara logis dasar-dasar analisis, gambaran umum kondisi daerah yang meliputi aspek geografi dan demografi serta indikator kinerja penyelenggaraan pemerintah daerah.

**2.2. Evaluasi Pelaksanaan Program dan Kegiatan RKPD Sampai Tahun Berjalan dan Realisasi RPJM**

Mencakup telaahan terhadap hasil evaluasi status dan kedudukan pencapaian kinerja pembangunan daerah, berdasarkan rekapitulasi hasil evaluasi pelaksanaan program dan kegiatan RKPD tahun lalu dan realisasi RPJMD yang bersumber dari telaahan hasil evaluasi pelaksanaan Renja Perangkat Daerah tahun lalu dan realisasi Renstra Perangkat Daerah oleh masing-masing Perangkat Daerah dan/atau dari laporan pertanggung jawaban APBD menurut tahun-tahun yang berkenaan

**2.3. Permasalahan Pembangunan Daerah**

Permasalahan pembangunan daerah berisi uraian rumusan umum permasalahan pembangunan yang berhubungan dengan prioritas pembangunan daerah, dan permasalahan lainnya yang berhubungan dengan layanan dasar dan tugas fungsi Perangkat Daerah.

**BAB III KERANGKA EKONOMI DAERAH DAN KEUANGAN DAERAH**

**3.1. Arah Kebijakan Ekonomi Daerah**

Mengemukakan tentang arahan nasional dibidang ekonomi yang bersumber dari dokumen RKP (Nasional), juga kebijakan dibidang ekonomi dalam dokumen RPJMD kabupaten.

**3.2. Arah Kebijakan Keuangan Daerah**

Berisikan uraian mengenai kebijakan yang akan ditempuh oleh Pemerintah Daerah berkaitan dengan pendapatan daerah, pembiayaan daerah dan belanja daerah.

**BAB IV SASARAN DAN PRIORITAS PEMBANGUNAN DAERAH**

**4.1. Tujuan dan Sasaran Pembangunan**

Menjelaskan tentang hubungan visi/misi dan tujuan/sasaran pembangunan 5 (lima) tahunan yang diambil dari dokumen RPJMD.

**4.2. Prioritas dan Sasaran Pembangunan Tahun 2022**

Berisi prioritas pembangunan daerah Tahun 2022 berdasarkan RPJMD tahun berkenaan.

**BAB V RENCANA KERJA DAN PENDANAAN DAERAH**

Mengemukakan secara eksplisit rencana program dan kegiatan prioritas daerah yang disusun berdasarkan kemampuan keuangan daerah. Rencana program dan kegiatan prioritas harus mewakili aspirasi dan kepentingan masyarakat.

**BAB VI KINERJA PENYELENGGARAAN PEMERINTAHAN DAERAH**

Berisi capaian indikator kinerja penyelenggaraan pemerintahan daerah, baik Indikator Kinerja Utama (IKU) maupun Indikator Kinerja Kunci (IKK) tahun sebelumnya

**BAB VII PENUTUP**

Bab ini menjelaskan kaidah pelaksanaan dan kesimpulan dokumen yang menjadi harapan berkenaan dengan pelaksanaan Rencana Kerja Pemerintah Daerah Kabupaten Takalar Tahun 2022

# BAB II
# GAMBARAN UMUM KABUPATEN TAKALAR

## 2.1. Aspek Geografi dan Demografi

### 2.1.1. Karakteristik Lokasi Wilayah Kabupaten Takalar

Secara astronomis, wilayah Kabupaten Takalar terletak antara 5030' – 5038' Lintang Selatan dan 119022' – 119039' Bujur Timur. Berdasarkan posisi geografis, di sebelah timur berbatasan dengan Kabupaten Gowa dan Jeneponto. Di sebelah utara berbatasan dengan Kabupaten Gowa dan Kota Makassar. Sedangkan di sebelah barat dan selatan dibatasi oleh Selat Makassar dan Laut Flores.

**Gambar II.1**
**Peta Administrasi Kabupaten Takalar**

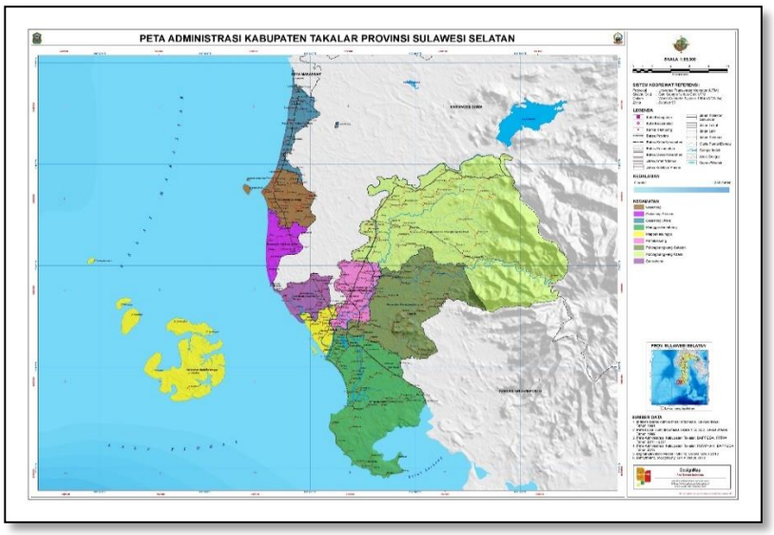


*Sumber : Rencana Tata Ruang Wilayah Kabupaten Takalar 2012-2032*

Sesuai Peraturan Menteri Dalam Negeri Nomor 72 Tahun 2019 tentang Perubahan Atas Peraturan Menteri Dalam Negeri Nomor 137 Tahun 2017 Tentang Kode Dan Data Wilayah Administrasi Pemerintahan, Kabupaten Takalar dengan ibukota Pattallassang memiliki luas wilayah 56.651 ha atau 566,61 $Km^2$ atau sekitar 1,24% dari luas wilayah Provinsi Sulawesi Selatan yang seluas 45.764,53 $km^2$. Adapun jarak ibukota Kabupaten Takalar dengan ibukota Provinsi Sulawesi Selatan mencapai 45 km yang melalui Kabupaten Gowa.

Secara administratif, Kabupaten Takalar terdiri atas 10 wilayah kecamatan, 100 Desa/Kelurahan yang terdiri atas 76 desa, 24 kelurahan, yang meliputi 489 dusun/lingkungan yang terbagi atas 369 dusun dan 120 lingkungan.

Kecamatan Polombangkeng Utara merupakan kecamatan dengan luasan wilayah terluas di Kabupaten Takalar dengan luasan 212,25 Km persegi yang terdiri dari 12 desa 60 dusun dan 6 kelurahan 25 Lingkungan, sedangkan kecamatan yang memiliki luas wilayah terkecil adalah adalah Kecamatan Galesong Utara dengan luas wilayah 15,11 km persegi yang terdiri dari 9 desa 40 dusun dan 1 kelurahan 8 lingkungan. Kecamatan dengan jumlah desa dan kelurahan terbanyak adalah Polongbangkeng Utara terdiri 12 desa dan 6 kelurahan, sedangkan kecamatan dengan jumlah desa/kelurahan paling sedikit adalah Mappakasunggu terdiri dari 3 desa dan 1 Kelurahan. Kecamatan dengan

dusun/lingkungan terbanyak adalah Polongbangkeng Utara yang terdiri dari 85 dusun/lingkungan, sedangkan kecamatan dengan dusun/lingkungan yang paling sedikit adalah Kepulauan Tanakeke yang terdiri dari 22 dusun/kelurahan Pembagian administrasi Kabupaten Takalar dapat dilihat pada tabel II.1.

**Tabel II.1**
**Pembagian Wilayah Administrasi Kabupaten Takalar**

| No | Kecamatan | Ibu Kota Kecamatan | Luas (Km2) | Banyaknya | | Jumlah Penduduk |
|---|---|---|---|---|---|---|
| | | | | Desa | Kelurahan | |
| 1. | Mangarabombang | Mangadu | 100,50 | 11 | 1 | 39.378 |
| 2. | Mappakasunggu | Cilallang | 15,12 | 3 | 1 | 9.425 |
| 3. | Sanrobone | Sanrobone | 29,36 | 6 | - | 14.206 |
| 4. | Polongbangkeng Selatan | Bulukunyi | 88,07 | 4 | 6 | 28.871 |
| 5. | Pattallassang | Pattalassang | 25,31 | - | 9 | 40.119 |
| 6. | Polongbangkeng Utara | Palleko | 212,25 | 12 | 6 | 50.762 |
| 7. | Galesong Selatan | Bontokassi | 24,71 | 12 | - | 26.443 |
| 8. | Galesong | Galesong Kota | 25,93 | 14 | - | 41.865 |
| 9. | Galesong Utara | Bontolebang | 15,11 | 9 | 1 | 40.701 |
| 10. | Kepulauan Tanakeke | Maccini Baji | 30,15 | 5 | - | 6.571 |
| **Jumlah** | | | **566,51** | **76** | **24** | **298.688** |

***Sumber :*** *Badan Pusat Statistik Kab.Takalar Kabupaten Takalar, 2020 dan Data Bagian Pemerintahan Sekretariat Daerah Kabupaten Takalar, 2020*

Wilayah Kabupaten Takalar berada paada keinggian 0 – 1000 meter diatas permukaan laut (mdpl), dengan bentuk permukaan lahan relatif datar, bergelombang hingga perbukitan. Sebagian besar wilayah Kabupaten Takalar merupakan daerah dataran dan wilayah pesisir dengan ketinggian 0 – 100 mdpl, yaitu sekitar 86,10% atau kurang lebih 48.778 ha. Sedangkan selebihnya merupakan daerah perbukitan dan berada pada ketinggian diatas 100 mdpl, yaitu sekitar 7.873 ha yang ditunjukkan Tabel 2.2). Sumber data yang diperoleh dan hasil analis GIS, menunjukkan keadaan topografi dan kelerengan Kabupaten Takalar sangat bervariasi yang secara umum berada pada kisaran 0-2%, 2-15%, 15-30%, 30-40% dan >40%.

Berdasarkan Materi Teknis RTRW Kabupaten Takalar, kemiringan Lereng merupakan salah satu faktor utama yang menentukan fungsi kawasan untuk diarahkan sebagai kawasan lindung atu kawasan budidaya. Penggunaan lahan untuk kawasan fungsional seperti persawahan, ladang dan kawasan terbangun membutuhkan lahan dengan kemiringan di bawah 15%, sedangkan lahan dengan kemiringan diatas 40% akan sangat sesuai untuk penggunaan perkebunan, pertanian tanaman keras dan hutan. Karakteristik tiap kemiringan lereng diuraikan sebagai berikut:

a. Kelerengan 0% - 5% dapat digunakan secara intensif dengan pengelolaan kecil.
b. Kelerengan 5%-10% dapat digunakan untuk kegiatan perkotaan dan pertanian namun bila terjadi kesalahan dalam pengelolaannya asih mungkin terjadi erosi.
c. Kelerengan 10%-30% merupakan daerah yang sangat mungkin mengalami erosi, terutama bila tumbuhan pada permukaannya ditebang, daerah ini masih dapat dibudidayakan namun dengan usaha lebih

**Tabel II.2**
**Luas Wilayah Berdasarkan Ketinggian dari Permukaan Laut**
**Kabupaten Takalar**

| No. | Kecamatan | Luas (Ha) | | | Jumlah (ha) |
|---|---|---|---|---|---|
| | | 0-100 mdpl | 100-500 mdpl | >500 mdpl | |
| 1. | Mangarabombang | 10.050 | | | 10.050 |
| 2. | Mappakasunggu | 4.527 | | | 4.527 |
| 3. | Sanrobone | 2.936 | | | 2.936 |
| 4. | Polongbangkeng Selatan | 7.960 | 847 | | 8.807 |
| 5. | Pattallassang | 2.531 | | | 2.531 |
| 6. | Polongbangkeng Utara | 2.593 | 6.904 | 122 | 21.225 |
| 7. | Galesong Selatan | 2.471 | | | 2.471 |
| 8. | Galesong | 2.471 | | | 2.471 |
| 9. | Galesong Utara | 1.511 | | | 1.511 |
| 10 | Kepulauan Tanakeke | N/A | N/A | N/A | N/A |
| **Total** | | **48.778** | **7.751** | **122** | **56.651** |
| **Persentase** | | **86,10** | **13,68** | **0,22** | **100** |

***Sumber*** *: Badan Pusat Statistik Kab.Takalar Kabupaten Takalar, 2020*

Struktur geologi Kabupaten Takalar dipengaruhi oleh Formasi Camba, Terobosan, Gunung Api Cindako, Tonasa dan Endapan Aluvium. Masing-masing formasi batuan tersebut memiliki karakteristik yang membentuk struktur tanah dan batuan, antara lain:

a. Formasi Camba terbentuk atas sedimen laut berselingan.
b. Formasi Terobosan terbentuk atas batuan basal.
c. Formasi Gunung Api Cindako terbentuk atas batuan lava – breksi – tufa - konglomerat dan terutama lava.
d. Formasi Tonasa terbentuk atas batuang gamping.
e. Formasi Endapan Aluvium dan pantai terbentuk atas kerikil, pasir, lempung dan lumpur.

Jenis batuan atau geologi Kabupaten Takalar terdiri dari batuan vulkanik, batuan ini merupakan batuan tertua yang telah mengalami perubahan, sebagian besar batu kapur terbentang sepanjang pantai perbatasan Kabupaten Takalar dan Kabupaten Jeneponto. Gunung Api Baturape-Cindako merupakan batuan vulkanik basal yang terdiri dari lava dan batuan piroklastik yang bersilangan dengan tufa dan batu pasir. Batuan ini tersebar luas di wilayah pegunungan dan daerah dataran. Lapisan batuan ini memiliki porositas dan permeabiitas yang rendah. Batuan Instrusif atas batuan basal mulai dari dolerit, diorit, gabbro hingga diabase.

Keadaan jenis tanah Kabupaten Takalar secara umum termasuk dalam golongan stadium dewa dengan tekstur halus, umumnya kondisi tanah tersebut dipengaruhi formasi pada pegunungan Bawakaraeng dan Lompobattang. Tatanan statigrafi pada umumnya terdiri dari endapan Aluvium, Miosen tengah akhir serta Eosen akhir Miosen tengah dengan sedikit terobosan Andesi.

**Tabel II.3**
**Klasifikasi Jenis Tanah Di Kabupaten Takalar Dirinci Menurut Kecamatan**
**Tahun 2019**

| No. | Kecamatan | Luas Jenis Tanah (Ha) | | | |
|---|---|---|---|---|---|
| | | Inceptiol | Ultisol | Molisol | Entisol |
| 1. | Mangarabombang | 6.970,25 | 847,24 | 451,34 | 1.525,74 |
| 2. | Mappakasunggu | 1.154,83 | | | 3.896,18 |
| 3. | Sanrobone | 1.869,76 | | | |
| 4. | Polongbangkeng Selatan | 6.041,31 | 2.705,62 | | |
| 5. | Pattallassang | 1.814,24 | | | |
| 6. | Polongbangkeng Utara | 14.975,05 | 7.686,92 | 122 | |
| 7. | Galesong Selatan | 2.320,27 | | | 86,29 |
| 8. | Galesong | 1.910,23 | | | 73,62 |
| 9. | Galesong Utara | 2.029 | | | |
| 10 | Kepulauan Tanakeke | N/A | N/A | N/A | N/A |

***Sumber** : Badan Pusat Statistik Kab.Takalar Kabupaten Takalar, 2020*

Sumber air permukaan di Kabupaten Takalar meliputi :

a. Air permukaan berupa sungai, yang terdiri dari Sungai Pamukkulu, Sungai Gamanti, dan anak sungai lainnya;
b. Air permukaan lainnya yang terdiri dari:
   1) Embung yang terdiri dari: Embung Bonto Kadatto 1 dan Embung Bonto Kadatto 2 di Kecamatan Polombangkeng Selatan, Embung Cikoang, Embung Laikang 1, Embung Laikang 2, Embung Laikang 3, Embung Malelaya 1 dan Embung Malelaya 2 di Kecamatan Marabombang, Embung Lassang di Kecamatan Polombangkeng Utara; dan
   2) Mata air yang tersebar di seluruh wilayah Kabupaten Takalar.
c. Daerah Aliran Sungai (DAS)

   Jumlah daerah aliran sungai yang ada di Kabupaten Takalar sebanyak 21, dimana yang memiliki daerah aliran sungai yang paling luas adalah Jeneberang sebesar 78.883 km2 sedangkan daerah yang memiliki aliran sungai yang paling sedikit adalah Gusung Sanrobengi sebesar 4 km2 .

**Tabel. II.4**
**Luas Daerah Aliran Sungai di Kabupaten Takalar**

| No. | Nama DAS | Luas DAS (km2) | Persentase Luas DAS (%) |
|---|---|---|---|
| 1. | Saro | 4.314 | 2,59 |
| 2. | Palleko | 13.799 | 8,27 |
| 3. | Tanakeke Ds 1 | 4.347 | 2,61 |
| 4. | Tanakeke Ds 2 | 322 | 0,19 |
| 5. | Tanakeke Ds 3 | 20 | 0,01 |
| 6. | Tanakeke Ds 4 | 71 | 0,04 |
| 7. | Galesong | 752 | 0,45 |
| 8. | Pammukkulu | 39.945 | 23,95 |
| 9. | Cikoang | 11.771 | 7,06 |
| 10. | Puntondo | 193 | 0,12 |
| 11. | Tamanroya | 5.923 | 3,55 |
| 12. | Badotenea | 775 | 0,46 |
| 13. | Tanalaba | 723 | 0,43 |

| | | | |
|---|---|---|---|
| 14. | Talakabatua | 353 | 0,21 |
| 15. | Laikang | 194 | 0,12 |
| 16. | Malelaya | 219 | 0,13 |
| 17. | Namboa | 278 | 0,17 |
| 18. | Gusung Sandrobengi | 4 | 0,00 |
| 19. | Lepa – lepa | 915 | 0,55 |
| 20. | Jeneberang | 78.883 | 47,30 |
| 21. | Tabaringan | 2.976 | 1,78 |

***Sumber :*** *Jurnal Analisis Karakteristik Spasial Kabupaten Takalar Berbasis Gis dan Remote Sensing Menggunakan Citra Landsat, 2016*

Secara Klimatologi Kabupaten Takalar beriklim tropis dengan dua musim, yaitu musim hujan dan kemarau. Musim hujan biasanya terjadi antara bulan November hingga bulan Mei. Berdasarkan pencatatan curah hujan oleh Dinas Pertanian Kabupaten Takalar, rata-rata curah hujan terbanyak Tahun 2019 terjadi pada bulan Desember yaitu sekitar 387 mm3 sebanyak 21 hari, rata-rata curah hujan terendah terjadi pada bulan Agustus yaitu sekitar 3 mm3 dan terjadi hanya satu hari. Temperatur udara terendah 30,9 derajat celcius pada bulan Desember dan tertinggi 33.4 derajat celcius pada bulan Mei dan bulan Agustus.

Sumberdaya lahan di Kabupaten Takalar dapat terlihat dari kondisi tutupan lahan atau pemanfaatan lahan yang terbentuk. Pada dasarnya pembentukan pola pemanfaatan lahan dipengaruhi oleh faktor fisik lahan seperti letak geografis, struktur geologi dan tanah, klimatologi wilayah, dan sektor kegiatan ekonomi masyarakat. Pemanfaatan lahan yang terbentuk hingga saat ini di Kabupaten Takalar terdiri atas lahan hutan, persawahan, perkebunan rakyat, tambak, permukiman, pada rumput/alang-alang dan lain sebagainya. Berdasarkan Dokumen RTRW Kabupaten Takalar dominasi pemanfaatan lahan pertanian lahan basah mencapai sekitar 32.442,53 ha.

**Tabel II.5**
**Kondisi Penggunaan Lahan Kabupaten Takalar Tahun 2019**

| No | Jenis Penggunaan Lahan | Luas (Ha) | Prosentase (%) |
|---|---|---|---|
| 1 | Tubuh Air (Embung) | 33,24 | 0,06 |
| 2 | Lahan Terbuka | 6.208,38 | 10,96 |
| 3 | Tambak | 2.916,78 | 5,15 |
| 4 | Semak Belukar | 11.880,70 | 20,97 |
| 5 | Rawa | 467,79 | 0,83 |
| 6 | Pertanian Lahan Basah | 32.442,53 | 57,27 |
| 7 | Permukiman | 903,19 | 1,59 |
| 8 | Perkebunan | 6.412 | 0,03 |
| 9 | Hutan | 6.706 | 2,66 |
| 10 | Lainnya | 4.936 | 0,49 |
| **Jumlah** | | **56.651,00** | **100,00** |

***Sumber :*** *RTRW Kabupaten Takalar Tahun 2012-2031*

### 2.1.2. Wilayah Rawan Bencana

Kabupaten Takalar terletak di kaki Pulau Sulawesi dimana 40% wilayahnya merupakan wilayah pesisir dengan panjang garis pantai sepanjang 74 km. Kondisi topografis Kabupaten Takalar yang terdiri atas dataran rendah, perbukitan dan pesisir pantai, selain memiliki potensi keindahan dan kesuburan juga memiliki potensi rawan bencana khususnya banjir dan angin puting beliung. Semua kondisi tersebut akan menimbulkan risiko dan dampak kerawanan bencana baik banjir, banjir bandang, tanah longsor, gempa bumi, tsunami, angin puting beliung (cuaca ekstrim), gelombang ekstrim dan abrasi, kekeringan dan kebakaran hutan dan lahan. Berdasarkan kondisi tersebut,

maka Pemerintah Kabupaten Takalar perlu melakukan upaya pengurangan risiko bencana guna meminimalisir dampak dari bencana-bencana yang berpotensi terjadi.

Data dan Informasi Bencana Indonesia (DIBI) mencatat bahwa Kabupaten Takalar pernah mengalami kejadian bencana seperti banjir, cuaca ekstrim, gelombang ekstrim dan abrasi serta kekeringan. Bencana cuaca ekstrim merupakan bencana yang paling sering terjadi dengan tingkat kerusakan rumah dari sedang sampai tinggi. Sedangkan jumlah pengungsi yang terbanyak ada pada bencana banjir. Data dari DIBI menunjukkan kejadian yang sudah pernah terjadi di Kabupaten Takalar dan tidak menutup kemungkinan Kabupaten Takalar masih menyimpan potensi bencana yang lain.

Kawasan rawan bencana yang terdapat di Kabupaten Takalar adalah kawasan pesisir merupakan kawasan rawan bencana abrasi pantai (Kecamatan Mappakasunggu dan Kecamatan Mangarabombang) dan banjir (pada dataran rendah Sungai Gamanti dan Sungai Pappa), kawasan perbukitan dan perkebunan rentan dengan bahaya longsor di kemiringan > 40% terletak di Kecamatan Polombangkeng Utara yang berbatasan dengan Kecamatan Bungaya Kabupaten Gowa dan Kecamatan Bangkala Barat Kabupaten Jeneponto.

Dampak dari kejadian bencana tersebut mengakibatkan timbulnya korban jiwa, kerusakan lingkungan, kerugian harta benda dan dampak psikologis pasca bencana. Menyikapi tingginya potensi risiko bencana, Kabupaten Takalar membutuhkan sebuah Rencana Penanggulangan Bencana (RPB). Optimalitas perencanaan penanggulangan bencana tersebut dapat dilakukan melalui pelibatan setiap pemangku kepentingan dalam penanggulangan bencana, serta pengintegrasian RPB ke dalam Rencana Pembangunan Jangka Menengah Daerah (RPJMD) Kabupaten Takalar. Proses ini diperlukan agar dapat memastikan RPB yang telah dibuat menjadi bagian dari rencana induk pembangunan Kabupaten Takalar secara terpadu dan terkoordinasi dengan melibatkan seluruh pemangku kepentingan yang ada, sehingga dapat menjadi dasar untuk upaya penanggulangan bencana, meningkatkan kinerja antar lembaga dan instansi terkait Penanggulangan Bencana (PB) di Kabupaten Takalar, serta membangun dasar yang kuat untuk penyelenggaraan PB.

Analisis bahaya bencana disusun berdasarkan kondisi daerah Kabupaten Takalar dengan mengacu kepada Peraturan Kepala Badan Nasional Penanggulangan Bencana Nomor 2 Tahun 2012 tentang Pedoman Umum Pengkajian Risiko Bencana dan referensi pedoman lainnya yang ada di kementerian/lembaga di tingkat nasional. Pendekatan ini menghasilkan tingkat/kelas bahaya bencana di setiap potensi bencana yang kemudian disajikan dalam bentuk spasial. Kajian bahaya suatu kawasan diperoleh berdasarkan analisis indeks bahaya untuk setiap potensi bencana. Indeks bahaya yang merupakan dasar penentuan kategori kelas bahaya diperoleh dari parameter-parameter penentu bahaya dengan melalui proses tumpang susun (overlay) menggunakan pendekatan SIG (Sistem Informasi geografi). Analisis tumpang susun menggunakan metode berbobot tertimbang yaitu Scoring. Potensi bencana diperoleh dari sejarah kejadian dan kemungkinan terjadi suatu bencana di kawasan tersebut. Dari potensi bencana yang ada, maka dapat diperkirakan besaran luas bahaya yang akan terjadi di kawasan tersebut.

Kajian bahaya di Kabupaten Takalar terdiri dari 9 (sembilan) jenis bencana yaitu banjir, banjir bandang, cuaca ekstrim (angin puting beliung), gempabumi, gelombang ekstrim dan abrasi, kebakaran hutan dan lahan, kekeringan, tanah longsor, dan tsunami.

Pengkajian bahaya yang dilakukan untuk seluruh potensi bencana berpedoman pada metodologi bahaya untuk memperoleh kelas bahaya dan peta bahaya yang tercantum dalam Peraturan Kepala Badan Nasional Penanggulangan Bencana Nomor 2 Tahun 2012 dan referensi pedoman lainnya di kementerian/lembaga di tingkat nasional.

Skala indeks bahaya dibagi dalam 3 (tiga) kelas bahaya yaitu:

- Rendah (0 - 0,333);
- Sedang (0,333 - 0,666); dan
- Tinggi (0,666 - 1).

**a. Banjir**

Banjir adalah peristiwa atau keadaan dimana terendamnya suatu daerah atau daratan karena volume air yang meningkat (*BNPB, Definisi dan Jenis bencana*, http://www.bnpb.go.id ). Metode kajian bahaya banjir yang digunakan adalah metode GFI (*Geomorphic Flood Index*) yang merupakan pendekatan untuk melihat wilayah rawan dan potensi banjir berdasarkan parameter geomorfologi di wilayah tersebut. Peta yang dihasilkan akan menggambarkan wilayah yang berpotensi tergenang air apabila faktor penyebab banjir terjadi seperti air sungai meluap, air laut pasang, dan hujan dengan intensitas tinggi dalam periode waktu yang lama. Adapun luasan bahaya bencana banjir di Kabupaten Takalar sebagai berikut :

**Tabel II.6**
**Bahaya Bencana Banjir Perkecamatan di Kabupaten Takalar**

| No. | Kecamatan | Kelas Bahaya | | | Total (Ha) |
|---|---|---|---|---|---|
| | | Rendah | Sedang | Tinggi | |
| 1. | Mangarabombang | 3.410.38 | 4.607.78 | 1.272.64 | 9.290.80 |
| 2. | Mappakasunggu | 24.73 | 652.18 | 251.40 | 928.31 |
| 3. | Sanrobone | 227.64 | 1.204.51 | 222.89 | 1.655.03 |
| 4. | Polongbangkeng Selatan | 2546.74 | 4.409.52 | 637.48 | 7.593.74 |
| 5. | Pattallassang | 375.16 | 2.027.91 | 282.71 | 2.685.77 |
| 6. | Polongbangkeng Utara | 6.446.43 | 5.539.37 | 642.44 | 1.2628.24 |
| 7. | Galesong Selatan | 430.46 | 1.532.29 | 227.37 | 2.190,12 |
| 8. | Galesong | 299,26 | 1.627.45 | 231.25 | 2.157,96 |
| 9. | Galesong Utara | 619.43 | 1.070.27 | 105.32 | 1.795.02 |
| 10 | Kepulauan Tanakeke | 1.114.34 | 2.192.23 | 490.98 | 3.797.56 |
| **Total** | | **15.494.58** | **24.863.51** | **43.64.47** | **44.722.55** |
| **Persentase (%)** | | **34.65** | **55.60** | **9.76** | **100** |

***Sumber*** *: Hasil Analisis Revisi RTRW, 2020*

Bedasarkan hasil analisis, luasan bahaya bencana banjir di Kabupaten Takalar sebesar 44.722,55 Ha dan didominasi kelas bahaya sedang dengan luas 24.863,51 Ha atau 55,60 persen. Sedangkan bahaya bencana banjir dengan kelas bahaya tinggi sebesar 4.364,47 Ha atau 9,76%.

Bencana banjir merupakan ancaman bagi penduduk beserta aktivitasnya sehingga perlunya Pemerintah Kabupaten Takalar menyiapkan penanggulangan bencana banjir yang dapat dilakukan secara bertahap, dari pencegahan sebelum banjir (prevention), penanganan saat banjir (response/intervention), dan pemulihan setelah banjir (recovery). Tiga Tahapan tersebut berada dalam suatu siklus kegiatan penanggulangan banjir yang berkesinambungan. Pemetaan terhadap bencana banjir juga sangat penting untuk dilakukan sebagai upaya mitigasi bencana.

**b. Banjir Bandang**

Banjir bandang adalah banjir yang terjadi secara tiba-tiba dengan volume air yang besar selama periode waktu yang singkat. Banjir bandang biasanya terjadi di hulu sungai yang mempunyai alur sempit. Penyebab banjir bandang antara lain hujan yang

lebat dan runtuhnya bendungan air. Pemetaan banjir bandang ini dilakukan dengan melihat alur sungai yang berpotensi tersumbat oleh longsor di hulu sungai. Adapun luasan bahaya bencana banjir bandang di Kabupaten Takalar sebagai berikut:

**Tabel II.7**
**Bahaya Bencana Banjir Bandang Perkecamatan di Kabupaten Takalar**

| No. | Kecamatan | Kelas Bahaya | | | Total (Ha) |
|---|---|---|---|---|---|
| | | Rendah | Sedang | Tinggi | |
| 1. | Pattallassang | 14.36 | 61.91 | 120.21 | 196.48 |
| 2. | Polongbangkeng Selatan | 54.92 | 280.99 | 756.07 | 1091.98 |
| 3. | Polongbangkeng Utara | 194.85 | 575.10 | 906.98 | 1676.93 |
| **Total** | | 264.13 | 918.00 | 1783.26 | 2965.39 |
| **Persentase (%)** | | 8.91 | 30.96 | 60.14 | 100 |

***Sumber*** *: Hasil Analisis Revisi RTRW, 2020*

**c. Cuaca Ekstrim**

Berdasarkan Undang-Undang Nomor 24 tahun 2007 tentang Penanggulangan Bencana, cuaca ekstrim atau angin puting beliung didefinisikan sebagai angin kencang yang datang secara tiba-tiba, mempunyai pusat, bergerak melingkar menyerupai spiral dengan kecepatan 40-50 km/jam hingga menyentuh permukaan bumi dan akan hilang dalam waktu singkat (3-5 menit). Sedangkan dalam Peraturan Kepala BMKG Nomor: Kep. 009 Tahun 2010 disebutkan, angin puting beliung adalah angin kencang yang berputar yang keluar dari awan cummulonimbus dengan kecepatan lebih dari 34,8 knots atau 64,4 km/jam dan terjadi dalam waktu yang singkat. Angin puting beliung merupakan fenomena atmosfer dapat terjadi ketika faktor-faktor pembentuknya terpenuhi seperti adanya wilayah tekanan udara rendah yang dikelilingi oleh daerah bertekanan udara tinggi sehingga terbentuk siklon. Adapun luasan bahaya bencana cuaca ekstrim di Kabupaten Takalar sebagai berikut:

**Tabel II.8**
**Bahaya Bencana Cuaca Ekstrim Perkecamatan di Kabupaten Takalar**

| No. | Kecamatan | Kelas Bahaya Sedang | Total (Ha) |
|---|---|---|---|
| 1. | Mangarabombang | 9.302.16 | 9.302.16 |
| 2. | Mappakasunggu | 918.02 | 918.02 |
| 3. | Sanrobone | 1.643.14 | 1.643.14 |
| 4. | Polongbangkeng Selatan | 8.650.77 | 8.650.77 |
| 5. | Pattallassang | 2.699.34 | 2.699.34 |
| 6. | Polongbangkeng Utara | 21.973.31 | 21.973.31 |
| 7. | Galesong Selatan | 2.220.02 | 2.220.02 |
| 8. | Galesong | 2.187.85 | 2.187.85 |
| 9. | Galesong Utara | 1.834.52 | 1.834.52 |
| 10 | Kepulauan Tanakeke | 4.120.07 | 4.120.07 |
| | **Total (Ha)** | **55.549.21** | **55.549.21** |

***Sumber*** *: Hasil Analisis Revisi RTRW, 2020*

**d. Gelombang Ekstrim dan Abrasi**

Gelombang ekstrim adalah gelombang tinggi yang ditimbulkan karena efek terjadinya siklon tropis di sekitar wilayah Indonesia dan berpotensi kuat menimbulkan bencana alam. Indonesia bukan daerah lintasan siklon tropis tetapi keberadaan siklon tropis akan memberikan pengaruh kuat terjadinya angin kencang, gelombang tinggi disertai hujan deras. Sementara itu, abrasi adalah proses pengikisan pantai oleh tenaga gelombang laut dan arus laut yang bersifat merusak. Abrasi biasanya disebut juga erosi pantai. Kerusakan garis pantai akibat abrasi ini dipicu oleh terganggunya keseimbangan alam daerah pantai tersebut. Walaupun abrasi bisa disebabkan oleh gejala alami, namun manusia sering disebut sebagai penyebab utama abrasi (BNPB, *Definisi dan Jenis bencana*, http://www.bnpb.go.id). Adapun luasan bahaya bencana gelombang ekstrim dan abrasi di Kabupaten Takalar sebagai berikut :

**Tabel II.9**
**Bahaya Bencana Gelombang Ekstrim dan Abrasi Perkecamatan di Kabupaten Takalar**

| No. | Kecamatan | Kelas Bahaya | | Total (Ha) |
|---|---|---|---|---|
| | | Sedang | Tinggi | |
| 1. | Mangarabombang | 528.70 | 183.06 | 711.76 |
| 2. | Mappakasunggu | 79.66 | | 79.66 |
| 3. | Sanrobone | 99.15 | | 99.15 |
| 4. | Galesong Selatan | 146.05 | | 146.05 |
| 5. | Galesong | 107.35 | | 107.35 |
| 6. | Galesong Utara | 286.40 | | 286.40 |
| 7. | Kepulauan Tanakeke | 258.51 | 143.33 | 401.84 |
| **Total (Ha)** | | 1.505.82 | 326.39 | 1.832.21 |
| **Presentase (%)** | | 82.18 | 17.81 | 100 |

***Sumber :*** *Hasil Analisis Revisi RTRW, 2020*

Berdasarkan hasil analisis, luasan bahaya bencana gelombang ekstrim dan abrasi di Kabupaten Takalar sebesar 1.832,21 Ha dan didominasi kelas bahaya sedang dengan luas 1.505,82 Ha atau 8 2 , 1 8 persen. Sedangkan untuk kelas bahaya tinggi dengan luas 326,39 Ha atau 17,81 persen.

**e. Gempa Bumi**

Gempa bumi adalah getaran atau guncangan yang terjadi di permukaan bumi yang disebabkan oleh tumbukan antar lempeng bumi, patahan aktif, akitivitas gunungapi atau runtuhan batuan (BNPB, *Definisi dan Jenis bencana*, http://www.bnpb.go.id ). Adapun luasan bahaya bencana gempabumi di Kabupaten Takalar sebagai berikut :

**Tabel II.10**
**Bahaya Bencana Gempa Bumi Perkecamatan di Kabupaten Takalar**

| No. | Kecamatan | Kelas Bahaya Sedang | Total (Ha) |
|---|---|---|---|
| 1. | Mangarabombang | 9.373.93 | 9.373.93 |
| 2. | Mappakasunggu | 928.81 | 928.81 |
| 3. | Sanrobone | 1.652.49 | 1.652.49 |
| 4. | Polongbangkeng Selatan | 8.650.77 | 8.650.77 |
| 5. | Pattallassang | 2.699.34 | 2.699.34 |
| 6. | Polongbangkeng Utara | 2.1973.32 | 2.1973.32 |
| 7. | Galesong Selatan | 2.220.31 | 2.220.31 |
| 8. | Galesong | 2.189.34 | 2.189.34 |

| | | | |
|---|---|---|---|
| 9. | Galesong Utara | 1.840.40 | 1.840.40 |
| 10 | Kepulauan Tanakeke | 4.226.34 | 4.226.34 |
| **Total (Ha)** | | **55.755.05** | **55.755.05** |

***Sumber** : Hasil Analisis Revisi RTRW, 2020*

Berdasarkan hasil analisis, luasan bahaya bencana gempa bumi di Kabupaten Takalar sebesar 55.755,05 Ha dengan kelas bahaya sedang.

**f. Kebakaran Hutan dan Lahan**

Kebakaran hutan dan lahan adalah suatu keadaan di mana hutan dan lahan dilanda api, sehingga mengakibatkan kerusakan hutan dan lahan yang menimbulkan kerugian ekonomi dan atau nilai lingkungan. Kebakaran hutan dan lahan seringkali menyebabkan bencana asap yang dapat mengganggu aktivitas dan kesehatan masyarakat sekitar (*BNPB, Definisi dan Jenis bencana*, http://www.bnpb.go.id ). Adapun luasan bahaya bencana kebakaran hutan dan lahan di Kabupaten Takalar sebagai berikut:

**Tabel II.11**
**Bahaya Bencana Kebakaran Hutan dan Lahan Perkecamatan Di Kabupaten Takalar**

| No. | Kecamatan | Kelas Bahaya Tinggi | Total (Ha) |
|---|---|---|---|
| 1. | Polongbangkeng Selatan | 81.34 | 81.34 |
| 2. | Polongbangkeng Utara | 4.260.97 | 4.260.97 |
| **Total (Ha)** | | **4.342.31** | **4.342.31** |

***Sumber** : Hasil Analisis Revisi RTRW, 2020*

Berdasarkan hasil analisis, luasan bahaya bencana kebakaran hutan dan lahan di Kabupaten Takalar sebesar 4.342,31 Ha dengan kelas bahaya tinggi.

**g. Kekeringan**

Kekeringan adalah ketersediaan air yang jauh di bawah kebutuhan air untuk kebutuhan hidup, pertanian, kegiatan ekonomi dan lingkungan (*BNPB, Definisi dan Jenis bencana*, http://www.bnpb.go.id ). Kondisi ini bermula saat berkurangnya curah hujan di bawah normal dalam periode waktu yang lama sehingga kebutuhan air dalam tanah tidak tercukupi dan membuat tanaman tidak dapat tumbuh dengan normal. Jenis kekeringan yang dikaji dalam adalah kekeringan meteorologis yang merupakan indikasi awal dalam terjadinya bencana kekeringan, sehingga perlu dilakukan analisa untuk mengetahui tingkat kekeringan tersebut. Adapun luasan bahaya bencana kekeringan di Kabupaten Takalar sebagai berikut:

**Tabel II.12**
**Bahaya Bencana Kekeringan Perkecamatan di Kabupaten Takalar**

| No. | Kecamatan | Kelas Bahaya Sedang | Total (Ha) |
|---|---|---|---|
| 1. | Mangarabombang | 9.425.26 | 9.425.26 |
| 2. | Mappakasunggu | 938.24 | 938.24 |
| 3. | Sanrobone | 1.666.08 | 1.666.08 |
| 4. | Polongbangkeng Selatan | 8.650.77 | 8.650.77 |
| 5. | Pattallassang | 2.699.34 | 2.699.34 |
| 6. | Polongbangkeng Utara | 2.1973.32 | 2.1973.32 |
| 7. | Galesong Selatan | 2.220.31 | 2.220.31 |
| 8. | Galesong | 2.220.31 | 2.220.31 |

| | | | |
|---|---|---|---|
| 9. | Galesong Utara | 1.840.40 | 1.840.40 |
| 10 | Kepulauan Tanakeke | 4.225.44 | 4.225.44 |
| **Total (Ha)** | | **55.825.39** | **55.825.39** |

***Sumber** : Hasil Analisis Revisi RTRW, 2020*

**h. Tanah Longsor**

Tanah longsor merupakan salah satu jenis gerakan massa tanah atau batuan, ataupun percampuran keduanya, menuruni atau keluar lereng akibat terganggunya kestabilan tanah atau batuan penyusun lereng (*BNPB, Definisi dan Jenis bencana*, http://www.bnpb.go.id ). Peta zona gerakan tanah dari *Pusat Vulkanologi dan Mitigasi Bencana Geologi* (PVMBG) disesuaikan dengan kemiringan lereng untuk menghasilkan sebaran wilayah rawan longsor. Kondisi lereng yang curam berpotensi longsor lebih tinggi dibandingkan dengan kondisi lereng yang landai. Adapun luasan bahaya bencana tanah longsor di Kabupaten Takalar sebagai berikut:

**Tabel II.13**
**Bahaya Bencana Tanah Longsor Perkecamatan di Kabupaten Takalar**

| No. | Kecamatan | Kelas Bahaya | | | Total (Ha) |
|---|---|---|---|---|---|
| | | Rendah | Sedang | Tinggi | |
| 1. | Polongbangkeng Selatan | 6.97 | 186.13 | 3.34 | 196.44 |
| 2. | Polongbangkeng Utara | 76.66 | 4.263.16 | 1.962.84 | 6302.66 |
| **Total (Ha)** | | 83.62 | 4.449.29 | 1.966.18 | 6499.10 |
| **Presentase (%)** | | 1.29 | 68.46 | 30.25 | 100 |

***Sumber :** Hasil Analisis Revisi RTRW, 2020*

Berdasarkan hasil analisis, luasan bahaya bencana tanah longsor di Kabupaten Takalar sebesar 6.449,10 Ha dan didominasi kelas bahaya sedang dengan luas 4.449.29 Ha atau 6 8 , 4 6 persen. Sedangkan untuk kelas bahaya tinggi dengan luas 1.966,18 Ha atau 3 0 , 2 5 persen.

**i. Tsunami**

Tsunami berasal dari bahasa Jepang yang berarti gelombang ombak lautan ("*tsu*" berarti lautan, "*nami*" berarti gelombang ombak). Tsunami adalah serangkaian gelombang ombak laut raksasa yang timbul karena adanya pergeseran di dasar laut akibat gempabumi (*BNPB, Definisi dan Jenis bencana*, http://www.bnpb.go.id ). Adapun luasan bahaya bencana tsunami di Kabupaten Takalar sebagai berikut:

**Tabel II.14**
**Bahaya Bencana Tsunami Perkecamatan di Kabupaten Takalar**

| No. | Kecamatan | Kelas Bahaya | | | Total (Ha) |
|---|---|---|---|---|---|
| | | Ringan | Sedang | Tinggi | |
| 1. | Mangarabombang | 621.56 | 455.61 | 2.320.52 | 3.397.69 |
| 2. | Mappakasunggu | 38.63 | 36.38 | 799.03 | 874.04 |
| 3. | Sanrobone | 208.26 | 130.35 | 929.65 | 1.268.26 |
| 4. | Polongbangkeng Selatan | 3.86 | | | 3.86 |
| 5. | Pattallassang | 74.76 | 13.32 | 18.79 | 106.87 |
| 6. | Polongbangkeng Utara | | | | |
| 7. | Galesong Selatan | 219.80 | 111.99 | 260.38 | 592.17 |
| 8. | Galesong | 65.68 | 35.15 | 126.32 | 227.15 |
| 9. | Galesong Utara | 222.44 | 143.43 | 298.05 | 663.92 |
| 10 | Kepulauan Tanakeke | 1.348.87 | 423.95 | 767.82 | 2.540.64 |
| **Total (Ha)** | | **2.803.86** | **1.350.18** | **5.520.57** | **9.674.61** |

| No. | Kecamatan | Kelas Bahaya | | | Total (Ha) |
|---|---|---|---|---|---|
| | | Ringan | Sedang | Tinggi | |
| Presentase (%) | | 28.98 | 13.96 | 57.06 | 100 |

***Sumber :*** *Hasil Analisis Revisi RTRW, 2020*

Berdasarkan hasil analisis, terdapat 9 Kecamatan di Kabupaten Takalar yang berpotensi terdampak bahaya bencana tsunami dengan luasan sebesar 9.674,61 Ha dan didominasi kelas bahaya tinggi dengan luas 5.520,57 Ha atau 57,06 persen.

### 2.1.3. Kondisi Demografi

Perkembangan jumlah penduduk di Kabupaten Takalar menunjukkan Kenaikan, dengan laju pertumbuhan penduduk per tahun 2018 – 2019 sebesar 0,94 laju pertumbuhan penduduk per tahun 2010 – 2020 sebesar 1,07. Laju pertumbuhan penduduk kecamatan yang terbesar di Kabupaten Takalar adalah Kecamatan Mappakasunggu dengan laju pertumbuhan penduduk sebesar 1,58 persen, sedangkan laju pertumbuhan penduduk kecamatan yang terkecil adalah Kecamatan Kepulauan Tanakeke dengan laju pertumbuhan penduduk sebesar -0,14 persen.

**Tabel II.15**
**Jumlah Penduduk dan Laju Pertumbuhan Penduduk**
**Menurut Kecamatan**

| Kecamatan | Jumlah Penduduk | | | | | Laju Pertumbuhan Penduduk Per Tahun 2010-2020 |
|---|---|---|---|---|---|---|
| | 2016 | 2017 | 2018 | 2019 | 2020 | |
| Mangarabombang | 38.653 | 38.913 | 39.156 | 39.378 | 41.085 | 1,10 |
| Mappakasunggu | 16.010 | 16.129 | 16.239 | 9.425 | 9.461 | 1,58 |
| Sanrobone | 13.959 | 14.048 | 14.130 | 14.206 | 15.257 | 1,36 |
| Polongbangkeng Selatan | 28.287 | 28.494 | 28.690 | 28.871 | 29.237 | 0,86 |
| Pattallassang | 38.394 | 38.975 | 39.551 | 40.119 | 39.275 | 1,20 |
| Polongbangkeng Utara | 49.288 | 49.797 | 50.290 | 50.762 | 50.255 | 0,90 |
| Galesong Selatan | 25.668 | 25.936 | 26.194 | 26.443 | 26.985 | 1,20 |
| Galesong | 40.491 | 40.962 | 41.421 | 41.865 | 41.003 | 0,90 |
| Galesong Utara | 39.228 | 39.729 | 40.221 | 40.701 | 41.311 | 1,35 |
| Tanakeke | Belum Terbentuk | Belum Terbentuk | | | 6.984 | -0,14 |
| Kabupaten Takalar | 289.978 | 292.983 | 286.906 | 298.688 | 300.853 | 1,07 |

***Sumber :*** *Badan Pusat Statistik Kab.Takalar, 2020*

Jumlah penduduk Kabupaten Takalar dari tahun ke tahun terus mengalami peningkatan, dimana pada tahun 2020 jumlah penduduk mencapai 300.853 jiwa dengan laju pertumbuhan rata-rata sebesar 1,07 % per tahun. Pada tahun 2016 tingkat kepadatan penduduk Kabupaten Takalar adalah 511 jiwa/km2 . Sementara pada tahun 2020 kepadatan penduduk Kabupaten Takalar menunjukkan nilai 531 jiwa/km2. Rasio jenis kelamin merupakan perbandingan jumlah penduduk laki-laki dengan jumlah penduduk perempuan. Kegunaan data mengenai rasio jenis kelamin berguna untuk pengembangan perencanaan pembangunan berwawasan gender. Pertumbuhan penduduk yang sangat pesat disebabkan angka kelahiran lebih tinggi daripada angka kematian. Sedangkan struktur penduduk di wilayah Kabupaten Takalar mengalami perubahan dari waktu ke waktu dikarenakan proses demografi yaitu kelahiran, kematian dan migrasi.

**Tabel II.16**
**Indikator Kependudukan Kabupaten Takalar**
**Tahun 2016 - 2020**

| No | Indikator | Satuan | Tahun | | | | |
|---|---|---|---|---|---|---|---|
| | | | 2016 | 2017 | 2018 | 2019 | 2020 |
| 1 | Jumlah Penduduk | Jiwa | 289.978 | 292.983 | 286.906 | 298.688 | 300.853 |
| 2 | Pertumbuhan Penduduk | Persen | 1,07 | 1,04 | 0,99 | 0,94 | 1,07 |
| 3 | Kepadatan Penduduk | orang/ km² | 511 | 517 | 522 | 527 | 531 |
| 4 | Sex Rasio | Persen | 92,55 | 92,61 | 93 | 93 | 95,5 |
| 5 | Jumlah Rumah Tangga | Ruta | 67.001 | 67.696 | 68.696 | 68.929 | 69.538 |
| 6 | Rata – Rata Anggota Rumah Tangga | Orang/ Ruta | 4,32 | 4,32 | 4,1 | 4,33 | 4,33 |

***Sumber :*** *Badan Pusat Statistik Kab.Takalar, 2020*

Berdasarkan rasio jenis kelamin, pada beberapa kelompok umur menunjukkan bahwa jumlah penduduk laki-laki lebih banyak dari jumlah penduduk perempuan, yaitu pada kelompok umur 10-14 tahun dengan rasio jenis kelamin sebesar 107,39, kemudian Kelompok 5-9 dengan rasio 106,97, kelompok umur 20 – 24 tahun dengan rasio jenis kelamin sebesar 99,80, dan kelompok umur 25-29 tahun dengan rasio jenis kelamin sebesar 100,54. Namun pada kelompok umur 75 tahun ke atas, jumlah penduduk perempuan lebih banyak daripada jumlah penduduk laki-laki dengan rasio jenis kelamin sebesar 60,14, sesuai tabel dibawah ini :

**Tabel II.17**
**Kelompok Umur, Jenis Kelamin, dan Rasio Jenis Kelamin Tahun 2020**
**di Kabupaten Takalar**

| No | Kelompok Umur | Jenis Kelamin | | | | Penduduk (Jiwa) | Rasio Jenis Kelamin |
|---|---|---|---|---|---|---|---|
| | | Laki-laki | | Perempuan | | | |
| | | Jiwa | % | Jiwa | % | | |
| 1 | 0-4 | 12.446 | 4,14 | 11.655 | 3,87 | 24.101 | 106,79 |
| 2 | 5-9 | 14.881 | 4,95 | 13.912 | 4,62 | 28.793 | 106,9 |
| 3 | 10-14 | 14.362 | 4,77 | 13.374 | 4,44 | 27.736 | 107,39 |
| 4 | 15-19 | 10.804 | 3,59 | 11.115 | 3,69 | 21.919 | 97,20 |
| 5 | 20-24 | 12.694 | 4,22 | 12.719 | 4,23 | 25.413 | 99,80 |
| 6 | 25-29 | 12.058 | 4,01 | 11.993 | 3,99 | 24.051 | 100,54 |
| 7 | 30-34 | 11.201 | 3,72 | 11.591 | 3,85 | 22.792 | 96,64 |
| 8 | 35-39 | 10.609 | 3,53 | 11.625 | 3,86 | 22.234 | 91,26 |
| 9 | 40-44 | 10.188 | 3,39 | 11.520 | 3,83 | 21.708 | 88,44 |
| 10 | 45-49 | 9.635 | 3,20 | 10.782 | 3,58 | 20.417 | 89,36 |
| 11 | 50-54 | 8.749 | 2,91 | 9.730 | 3,23 | 18.479 | 89,92 |
| 12 | 55-59 | 6.417 | 2,13 | 7.565 | 2,51 | 13.982 | 84,82 |
| 13 | 60-64 | 5.203 | 1,73 | 6.082 | 2,02 | 11.285 | 85,55 |
| 14 | 65-69 | 3.111 | 1,03 | 3.522 | 1,17 | 6.633 | 88,33 |
| 15 | 70-74 | 1.819 | 0,60 | 2.647 | 0,88 | 4.466 | 68,72 |
| 16 | ≥75 | 2.595 | 0,86 | 4.315 | 1,43 | 6.910 | 60,14 |

***Sumber :*** *Dinas Kependudukan dan Catatan Sipil, 2020*

Berdasarkan proyeksi penduduk Indonesia yang dilakukan oleh Badan Pusat Statistik (BPS), dalam rentang waktu tahun 2020 hingga tahun 2030 Indonesia akan menghadapi fenomena bonus demografi. Fenomena bonus demografi terjadi akibat perubahan struktur umur penduduk, yaitu proporsi penduduk usia produktif (usia 15-64 tahun) lebih besar dibandingkan penduduk usia tidak produktif (usia kurang dari 15 tahun

dan lebih dari 64 tahun). Perubahan struktur penduduk menurut umur tersebut berimplikasi terhadap besarnya angka rasio ketergantungan.

**Tabel II.18**
**Proporsi Penduduk Kecamatan Menurut Jenis Kelamin dan Rasio Jenis Kelamin**
**Tahun 2020**

| No | Kecamatan | Jenis Kelamin | | | | Jumlah Penduduk | | Rasio Jenis Kelamin |
|---|---|---|---|---|---|---|---|---|
| | | Laki - laki | | Perempuan | | | | |
| | | Jiwa | % | Jiwa | % | Jiwa | % | |
| 1. | Mangarabombang | 4.706 | 1,56 | 5.067 | 1,68 | 9.773 | 3,25 | 92,88 |
| 2. | Mappakasunggu | 20.199 | 6,71 | 21.027 | 6,99 | 41.226 | 13,70 | 96,06 |
| 3. | Sanrobone | 7.523 | 2,50 | 8.121 | 2,70 | 15.644 | 5,20 | 92,64 |
| 4. | Polongbangkeng Selatan | 13.901 | 4,62 | 15.239 | 5,06 | 29.140 | 9,68 | 91,22 |
| 5. | Pattallassang | 19.166 | 6,37 | 20.251 | 6,73 | 39.417 | 13,10 | 94,64 |
| 6. | Polongbangkeng Utara | 24.177 | 8,03 | 25.709 | 8,54 | 49.886 | 16,58 | 94,04 |
| 7. | Galesong Selatan | 13.241 | 4,40 | 13.785 | 4,58 | 27.026 | 8,98 | 96,05 |
| 8. | Galesong | 20.263 | 6,73 | 20.805 | 6,91 | 41.068 | 13,65 | 97,39 |
| 9. | Galesong Utara | 20.080 | 6,67 | 20.682 | 6,87 | 40.762 | 13,55 | 97,09 |
| 10 | Kepulauan Tanakeke | 3.516 | 1,17 | 3.461 | 1,15 | 6.977 | 2,32 | 101,59 |
| **Takalar** | | **146.772** | **48,77** | **154.147** | **51,23** | **300.919** | **100,00** | **95,2** |

***Sumber :*** *Dinas Kependudukan dan Catatan Sipil, 2020*

Berdasarkan rasio jenis kelamin, jumlah penduduk perempuan di Kabupaten Takalar Tahun 2020 lebih besar dibandingkan dengan jumlah penduduk laki-laki dengan persentase penduduk perempuan sebesar 51,23 persen dan persentase penduduk laki-laki sebesar 48,77 persen, dan tidak terdapat kecamatan yang jumlah penduduk laki-lakinya lebih besar daripada jumlah penduduk perempuan.

**Tabel II.19**
**Penduduk Kabupaten/Kota menurut Rasio Ketergantungan dan Jenis Kelamin**
**Tahun 2020**

| No. | Jenis Kelamin | Rasio Ketergantungan Terhadap Usia Produktif | | |
|---|---|---|---|---|
| | | Rasio Usia Muda 0-14 | Rasio Usia Tua >=65 | Total |
| 1 | Laki – laki | 40,94 | 8,49 | 49,43 |
| 2 | Perempuan | 35,45 | 10,50 | 45,95 |
| 3 | Penduduk | 38,09 | 9,53 | 47,63 |

***Sumber :*** *Dinas Kependudukan dan Catatan Sipil, 2020*

Angka rasio ketergantungan Kabupaten Takalar tahun 2020 sebesar 47,63, rasio tersebut sama dengan tahun 2019. Angka rasio ketergantungan Kabupaten Takalar tersebut menunjukkan bahwa setiap 100 penduduk usia produktif menanggung 47 orang penduduk usia tidak produktif. Tabel diatas menunjukkan bahwa beban tanggungan penduduk usia produktif laki-laki lebih tinggi yaitu sebesar 40,94 dibandingkan dengan penduduk usia produktif perempuan yang sebesar 35,45. Angka rasio ketergantungan juga menunjukkan bahwa Kabupaten Takalar telah mengalami bonus demografi yang ditunjukkan dengan proporsi penduduk usia produktif sebesar 67,22 yang mengindikasikan bahwa jumlah penduduk usia produktif lebih banyak dibandingkan penduduk usia non produktif

**Tabel II.20**
**Penduduk Kabupaten/Kota**
**Menurut Usia Muda (0-14), Produktif (15-64) dan Tua (>= 65)**
**Tahun 2020**

| No | Kelompok Umur | Jenis Kelamin | | Penduduk | Persen |
|---|---|---|---|---|---|
| | | Laki -Laki | Perempuan | | |
| 1 | 00-14 Tahun (Usia Muda/Non Produktif) | 41.689 | 38.941 | 80.630 | 26,79 |
| 2 | 15-64 Tahun (Usia Produktif) | 97.558 | 104.722 | 202.280 | 67,22 |

| | | | | | |
|---|---|---|---|---|---|
| 3 | >=65 Tahun (Usia Tua/Non Produktif) | 7.525 | 10.484 | 18.009 | 5,98 |
| **Jumlah** | | **146.772** | **154.147** | **300.919** | **100** |

***Sumber :*** *Dinas Kependudukan dan Catatan Sipil, 2020*

**Tabel II.21**
**Jumlah dan Kepadatan Penduduk Per Kecamatan**
**Kabupaten Takalar Tahun 2020**

| No | Kecamatan | Luas Wilayah ($Km^2$) | % Penduduk | Jumlah Penduduk (Org) | Kepadatan Penduduk (Org/ $Km^{2)}$ |
|---|---|---|---|---|---|
| 1. | Mangarabombang | 100,50 | 3,25 | 9.773 | 409 |
| 2. | Mappakasunggu | 15,12 | 13,70 | 41.226 | 626 |
| 3. | Sanrobone | 29,36 | 5,20 | 15.644 | 520 |
| 4. | Polongbangkeng Selatan | 88,07 | 9,68 | 29.140 | 332 |
| 5. | Pattallassang | 25,31 | 13,10 | 39.417 | 1.552 |
| 6. | Polongbangkeng Utara | 212,25 | 16,58 | 49.886 | 237 |
| 7. | Galesong Selatan | 24,71 | 8,98 | 27.026 | 1.092 |
| 8. | Galesong | 25,93 | 13,65 | 41.068 | 1.581 |
| 9. | Galesong Utara | 15,11 | 13,55 | 40.762 | 2.734 |
| 10 | Tanakeke | 30,15 | 2,32 | 6.977 | 232 |
| **Takalar** | | **566,51** | **100,00** | **300.919** | **531** |

***Sumber :*** *Badan Pusat Statistik Kabupaten Takalar dan Bagian Tata Pemerintahan Setda Takalar, 2021*

Data diatas menunjukkan bahwa kepadatan penduduk di Kabupaten Takalar tidak merata. Kepadatan penduduk tertinggi ada di wilayah kecamatan yang berbatasan dengan kota Makassar dan Kabupaten Gowa yaitu Kecamatan Galesong Utara. Kepadatan rendah terjadi di wilayah kecamatan yang berbatasan dengan Kabupaten Gowa dan Kabupaten Jeneponto.

### 2.1.4. Potensi Pengembangan Wilayah

Berdasarkan peraturan daerah Kabupaten Takalar nomor 6 tahun 2012 tentang RTRW Kabupaten Takalar Tahun 2012-2031, peruntukan lahan dengan memperhatikan pola ruang kawasan budidaya yang terdiri dari kawasan peruntukan pertanian, Kawasan Peruntukan perikanan, Kawasan Peruntukan Pertambangan, Kawasan Peruntukan Industri, Kawasan Peruntukan Pariwisata, Kawasan Peruntukan Permukiman, dan Kawasan Peruntukan Lainnya, maka potensi pengembangan wilayah berdasarkan pola ruang adalah :

**a. Rencana Kawasan Lindung**

1. Kawasan Hutan Lindung
   a. Kawasan hutan lindung merupakan kawasan yang ditetapkan dengan tujuan mencegah erosi dan sedimentasi serta menjaga fungsi hidrologis tanah untuk menjamin ketersediaan unsur hara tanah, air tanah, dan air permukaan;
   b. Kawasan hutan lindung ditetapkan di sebagian wilayah Kecamatan Polombangkeng Selatan dengan luasan kurang lebih 692 (enam ratus sembilan puluh dua) hektar.
2. Kawasan Memberikan Perlindungan Terhadap Kawasan Bawahannya
   a. Kawasan yang memberikan perlindungan terhadap kawasan bawahannya merupakan kawasan yang ditetapkan dengan kriteria kawasan yang mempunyai

kemampuan tinggi untuk meresapkan air hujan dan sebagai pengontrol tata air permukaan.

b. Kawasan resapan air ditetapkan di bagian hulu DAS Pappa Kecamatan Polombangkeng Utara dan bagian hulu DAS Gamanti Kecamatan Polombangkeng Utara.

3. Kawasan Perlindungan Setempat

a. Sempadan Pantai Kawasan sempadan pantai ditetapkan di sepanjang pesisir pantai di Kecamatan Galesong Utara, Kecamatan Galesong, Kecamatan Galesong Selatan, Kecamatan Sanrobone, Kecamatan Mappakasunggu, dan Kecamatan Mangarabombang, dengan ketentuan:
   1) Daratan sepanjang tepian laut dengan jarak paling sedikit 100 (seratus) meter dari titik pasang air laut tertinggi ke arah darat; atau
   2) Daratan sepanjang tepian laut yang bentuk dan kondisi fisik pantainya curam atau terjal dengan jarak proporsional terhadap bentuk dan kondisi fisik pantai.

b. Sempadan Sungai Kawasan sempadan sungai ditetapkan di Sungai Pappa, dan Sungai Gamanti dengan ketentuan:
   1) Daratan sepanjang tepian sungai bertanggul dengan lebar paling sedikit 5 (lima) meter dari kaki tanggul sebelah luar;
   2) Daratan sepanjang tepian sungai besar tidak bertanggul diluar kawasan permukiman dengan lebar paling sedikit 100 (seratus) meter dari tepi sungai; dan
   3) Daratan sepanjang tepian anak sungai tidak bertanggul di luar kawasan permukiman dengan lebar paling sedikit 50 (lima puluh) meter dari tepi sungai.

c. RTH Kawasan Perkotaan Kawasan ruang terbuka hijau berupa Ruang Terbuka Hijau Kawasan Perkotaan (RTHKP) yang ditetapkan menyebar dan seimbang dengan memperhatikan fungsi ekologis, social budaya, estetika, dan ekonomi dengan ketentuan RTH publik paling sedikit 20% (dua puluh persen) dan RTH privat paling sedikit 10% (sepuluh persen) dari luas kawasan perkotaan Kabupaten Takalar

4. Kawasan Suaka Alam, Pelestarian Alam dan Cagar Budaya

Kawasan Suaka Alam, Pelestarian Alam dan Cagar Budaya terdiri atas :

a. Kawasan rawan banjir ditetapkan di sebagian Kecamatan Pattalassang, sebagian Kecamatan Sanrobone, dan sebagian Kecamatan Mappakasunggu; dan

b. Kawasan rawan tanah longsor ditetapkan di Kecamatan Polombangkeng Selatan, dan Kecamatan Polombangkeng Utara.

5. Kawasan Lindung Geologi

a. Kawasan rawan aberasi ditetapkan di sebagian Kecamatan Mangarabombang, sebagian Kecamatan Mappakasunggu, sebagian Kecamatan Sanrobone, sebagian Kecamatan Galesong Selatan, sebagian Kecamatan Galesong, dan sebagian Kecamatan Galesong Utara;

b. Kawasan sempadan mata air ditetapkan di sebagian wilayah Kecamatan Polombangkeng Utara dengan ketentuan:

(1) Daratan di sekeliling mata air yang mempunyai manfaat untuk mempertahankan fungsi mata air; dan
(2) Wilayah dengan jarak paling sedikit 200 (dua ratus) meter dari mata air.

6. Kawasan Lindungan Lainnya
   a. Kawasan taman buru ditetapkan di Taman Buru Ko'mara berada di sebagian wilayah Kecamatan Polombangkeng Utara dengan luasan kurang lebih 1.633 (seribu enam ratus tiga puluh tiga) hektar
   b. Kawasan konservasi wilayah pesisir dan pulau-pulau kecil ditetapkan di :
      (1) Kawasan konservasi pulau kecil meliputi Pulau Tanakeke di Kecamatan Mappakasunggu dan Pulau Sanrobenge di Kecamatan Galesong;
      (2) Kawasan konservasi dan perlindungan ekosistem pesisir berupa kawasan hutan pantai berhutan bakau di sebagian wilayah Kecamatan Mangarabombang;
      (3) Kawasan konservasi dan perlindungan ekosistem pesisir berupa kawasan perlindungan terumbu karang di kawasan pesisir Mappakasunggu dan Mangarabombang; dan
      (4) Kawasan konservasi maritim berupa permukiman nelayan di Kawasan Galesong Kecamatan Galesong

**b. Kawasan Budidaya**

1. Pertanian; diseluruh wilayah kecamatan di Kabupaten Takalar
2. Perikanan tangkap dan budidaya ikan serta rumput laut; sepanjang wilayah pesisir dan pulau-pulau di Kabupaten Takalar
3. Kawasan Pariwisata; a) Wisata Alam : taman Buru Ko'mara di Polombangkeng Utara b) Wisata Bahari : ekowisata Pulau Tanakeke, dan Pulau Sanrobone
4. Kawasan Hutan Produksi di Polombangkeng Utara

**c. Kawasan Strategis Provinsi untuk Kabupaten Takalar**

**1.** Kawasan strategis lumbung beras dan jagung Takalar
**2.** Kawasan tambang minyak Blok Karaengta di laut Kabupaten Takalar, Selayar, Bulukumba, Bantaeng dan Jeneponto.

**d. Rencana Kawasan Strategis**

**1.** Kawasan Peruntukan Hutan Produksi
   a. Kawasan peruntukan hutan produksi di Kabupaten Takalar merupakan kawasan hutan produksi dengan luasan kurang lebih 2.961 (dua ribu sembilan ratus enam puluh satu) hektar ditetapkan di sebagian wilayah Kecamatan Polombangkeng Utara; dan
   b. Kawasan hutan produksi dikembangkan dengan pola hutan tanaman rakyat.

**2.** Kawasan Peruntukkan Pertanian Kawasan peruntukan pertanian di Kabupaten Takalar sebagaimana dimaksud dalam terdiri atas:
   a. Kawasan peruntukan pertanian lahan basah ditetapkan di sebagian Kecamatan Polombangkeng Utara, sebagian Kecamatan Polombangkeng Selatan, sebagian Kecamatan Mappakasunggu, sebagian Kecamatan Sanrobone sebagian Kecamatan Mangarabombang, sebagian Kecamatan Galesong Selatan, sebagian Kecamatan Galesong dan sebagian Kecamatan Galesong Utara dengan luasan kurang lebih 18.688 (delapan belas ribu enam ratus delapan ratus delapan puluh delapan) hektar; dan

b. Kawasan peruntukan pertanian lahan kering ditetapkan di sebagian Kecamatan Polombangkeng Utara, sebagian Kecamatan Polombangkeng Selatan, sebagian Kecamatan Mappakasunggu, Sebagian Kecamatan Sanrobone, sebagian Kecamatan Mangarabombang, sebagian Kecamatan Galesong Selatan, sebagian Kecamatan Galesong dan sebagian Kecamatan Galesong Utara dengan luasan kurang lebih 8.800 (delapan ribu delapan ratus) hektar.

c. Kawasan peruntukan pertanian hortikultura ditetapkan di sebagian wilayah Kecamatan Polombangkeng Utara, sebagian Kecamatan Polombangkeng Selatan, sebagian Kecamatan Pattalassang, sebagian Kecamatan Mangarabombang dan sebagian Kecamatan Galesong Utara dengan luasan kurang lebih 4.554 (empat ribu lima ratus lima puluh empat) hektar;

d. Kawasan peruntukan perkebunan merupakan kawasan perkebunan dengan luasan kurang lebih 4.815 (empat ribu delapan ratus lima belas) hektar, terdiri dari:

(1) Kawasan peruntukan perkebunan kapok ditetapkan di sebagian Kecamatan Pattalassang, S ebagian Kecamatan Galesong Utara, Sebagian Kecamatan Mappakasunggu, Sebagian Kecamatan Sanrobone, Sebagian Kecamatan Mangarabombang, dan sebagian Kecamatan Galesong Selatan;

(2) Kawasan peruntukan perkebunan tebu ditetapkan di sebagian wilayah Kecamatan Polombangkeng Selatan dan sebagian wilayah Polombangkeng Utara;

(3) Kawasan peruntukan perkebunan kelapa ditetapkan di sebagian wilayah Kecamatan Pattalassang, sebagian Kecamatan Galesong Utara, sebagian Kecamatan Mappakasunggu, sebagian kecamatan Sanrobone Sebagian Kecamatan Mangarabombang, dan sebagian Kecamatan Galesong Selatan, sebagian Kecamatan Galesong;

(4) Kawasan peruntukan perkebunan kopi ditetapkan di sebagian wilayah Kecamatan Polombangkeng Selatan dan Polombangkeng Utara; dan

(5) Kawasan peruntukan perkebunan kakao ditetapkan di sebagian wilayah Kecamatan Polombangkeng Selatan dan Polombangkeng Utara.

e. Kawasan peruntukan peternakan berupa kawasan peruntukan pengembangan ternak besar dan ternak unggas ditetapkan di sebagian wilayah Kecamatan Mangarabombang, sebagian wilayah Kecamatan Mappakasungggu, sebagian Kecamatan Sanrobone, sebagian wilayah Kecamatan Polombangkeng Selatan, sebagian wilayah Kecamatan Polombangkeng Utara, dan sebagian wilayah Kecamatan Galesong Selatan, sebagian Kecamatan Galesong, sebagian Kecamatan Galesong Utara dengan luasan kurang lebih 2.808 (dua ribu delapan ratus delapan) hektar.

f. Kawasan peruntukan pertanian tanaman pangan di Kabupaten Takalar ditetapkan sebagai kawasan pertanian tanaman pangan berkelanjutan, dengan luasan kurang lebih 18.688 (delapan belas ribu enam ratus delapan puluh delapan) hektar.

**3.** Kawasan Peruntukan Perikanan

a. Kawasan peruntukan perikanan tangkap, terdiri dari: Kawasan peruntukan budidaya perikanan tangkapditetapkan pada wilayah perairan Laut Flores dan wilayah perairan Selat Makassar yang meliputi Sebagian wilayah Kecamatan Mappakasunggu, sebagian wilayah Kecamatan Sanrobon e, sebagian wilayah Kecamatan Mangarabombang, sebagian wilayah Kecamatan Galesong Utara, sebagian wilayah Kecamatan Galesong Selatan, dan sebagian Kecamatan Galesong.

b. Kawasan peruntukan budi daya perikanan, terdiri atas: Kawasan peruntukan budidaya perikanan merupakan budidaya perikanan air payau, budidaya perikanan air laut dan budidaya perikanan air tawar dengan luasan kurang lebih 4.914 (empat ribu sembilan ratus empat belas) hektar terdiri dari:
   (1) Kawasan budidaya perikanan air laut komoditas rumput laut ditetapkan di sebagian wilayah Kecamatan Mangarabombang, sebagian wilayah Kecamatan Mappakasunggu, sebagian wilayah Kecamatan Sanrobone, sebagian wilayah Kecamatan Galesong Selatan.
   (2) Kawasan budidaya perikanan air payau komoditas udang dan ikan bandeng ditetapkan di sebagian wilayah Kecamatan Mangarabombang, sebagian wilayah Kecamatan Mappakasunggu, sebagian wilayah Kecamatan Sanrobone, sebagian wilayah Kecamatan Galesong Selatan, sebagian wilayah Kecamatan Galesong, dan sebagian wilayah Kecamatan Galesong Utara; dan
   (3) Kawasan budidaya perikanan air tawar ditetapkan di sebagian wilayah Kecamatan Mappakasunggu, sebagian Kecamatan Sanrobone, sebagian Kecamatan Galesong Selatan, sebagian wilayah Kecamatan Polombangkeng Selatan, sebagian wilayah Kecamatan Polombangkeng Utara dan sebagian wilayah Kecamatan Mangarabombang.

c. Kawasan pengolahan ikan sebagaimana dimaksud pada ayat (1) huruf c, ditetapkan di Kawasan Pengolahan 1kan Kecamatan Mappakasunggu, Kecamatan Sanrobone Kecamatan Galesong, Kecamatan Galesong Utara, Kecamatan Galesong Selatan, dan Kecamatan Mangarabombang dengan pusat pengolahan di Kecamatan Galesong.

**4.** Kawasan Peruntukan Pertambangan Kawasan peruntukan pertambangan mineral dan batubara terdiri atas :

1) Wilayah usaha pertambangan terdiri atas :
   (1) Wilayah usaha pertambangan mineral logam komoditas tambang pasir besi ditetapkan di sebagian wilayah Kecamatan
   (2) Mangarabombang, sebagian wilayah Kecamatan Mappakasunggu, dan sebagian Kecamatan Sanrobone.
   (3) Wilayah usaha pertambangan mineral batuan meliputi: komoditas tambang kerikil berpasir alami ditetapkan di sebagian wilayah Polombangkeng Utara, sebagian wilayah Kecamatan Polombangkeng Selatan, sebagian wilayah Kecamatan Pattallassang dan sebagian wilayah Kecamatan Mangarabombang.
2) Wilayah usaha pertambangan rakyat berupa wilayah usaha pertambangan mineral batuan komoditas tambang kerikil berpasir alami ditetapkan

disebagian wilayah Kecamatan Mangarabombang, Sebagian wilayah Kecamatan Pattallassang, sebagian wilayah Kecamatan Polombangkeng Selatan, sebagian wilayah Kecamatan Pattalassang, dan sebagian wilayah Kecamatan Polombangkeng Utara.

3) Kawasan peruntukan pertambangan minyak dan gas bumi merupakan kawasan peruntukan pertambangan minyak Blok Karaengta yang berada di wilayah perairan laut Selat Makassar.

**5.** Kawasan Peruntukan Industri

a. Kawasan peruntukan industri besar ditetapkan di Kawasan 1ndustri Takalar Kecamatan Galesong Utara, Kecamatan Polombangkeng Utara yang merupakan pusat kegiatan industri manufaktur , dengan luasan kurang lebih 100 (seratus) hektar;

b. Kawasan peruntukan industri sedang merupakan kawasan pengembangan agroindustri dan minaindustri ditetapkan di sebagian wilayah Kecamatan Polombangkeng Selatan, sebagian Kecamatan Mappakasunggu, sebagian wilayah Kecamatan Mangarabombang, sebagian wilayah Kecamatan Galesong Selatan, Kecamatan Galesong Utara dan sebagian wilayah Kecamatan Polombangkeng Utara;

c. Kawasan peruntukan industri rumah tangga berupa kawasan industri rumah tangga sebagai penunjang kegiatan industri besar, penunjang kegiatan industri sedang dan penunjang kegiatan pariwisata ditetapkan di sebagian Kecamatan Pattalassang, sebagian Kecamatan Galesong, sebagian wilayah Kecamatan Polombangkeng Selatan, sebagian Kecamatan Mappakasunggu, sebagian wilayah Kecamatan Mangarabombang, sebagian wilayah Kecamatan Galesong Selatan dan sebagian wilayah Kecamatan Polombangkeng Utara.

**6.** Kawasan Peruntukan Pariwisata Kawasan peruntukan pariwisata di Kabupaten Takalar, terdiri atas:

a. Kawasan peruntukan pariwisata alam, terdiri dari: Kawasan peruntukan pariwisata alam merupakan kawasan wisata pantai, dan laut serta wisata pegunungan ditetapkan di:

(1) Pantai Lamankia, Pantai Puntondo, dan Pantai Punaga di Kecamatan Mangarabombang;
(2) Pantai Galumbaya, Pantai Paria Laut, Pulau Dayangdayangan, dan Pulau Tanakeke di Kecamatan Sanrobone
(3) Pantai Gusunga di Kecamatan Galesong Utara;
(4) Pantai Boe, dan Pulau Sanrobenge di Kecamatan Galesong ;
(5) Pantai Gusunga di Kecamatan Galesong Utara;
(6) Gunung Buakkang di Kecamatan Polombangkeng Selatan; dan
(7) Taman buru Ko'mara, Suaka Margasatwa Ko'mara dan Barugaya di Kecamatan Polombangkeng Utara.

b. Kawasan peruntukan pariwisata budaya merupakan kawasan wisata budaya dan religi, ditetapkan di:

(1) Sebagian wilayah Kecamatan Galesong Utara untuk kegiatan pesta Assosso pa'rasanganta di Bonto Lebang;

(2) Sebagian wilayah Kecamatan Galesong untuk kegiatan pesta nelayan Boddia;
(3) Sebagian wilayah Kecamatan Polombangkeng Selatan untuk kegiatan pesta Lammang di Lantang;
(4) Sebagian wilayah Kecamatan Mappakasunggu untuk kegiatan pesta Akkio Bunting, pesta Angngaru, pusta Qur'an Barakka, dan pesta Je'ne Sappara; dan
(5) Sebagian wilayah Kecamatan Mangarabombang untuk kegiatan pesta Maudu Lompoa di Cikoang.

c. Kawasan peruntukan pariwisata buatan merupakan kawasan pariwisata buatan yang akan dikembangkan di sebagian wilayah Kecamatan Pattalassang, sebagian wilayah Kecamatan Galesong, sebagian wilayah Kecamatan Mappakasunggu, sebagian wilayah Kecamatan Sanrobone sebagian wilayah Kecamatan Mangarabombang, sebagian wilayah Kecamatan Galesong Utara dan sebagian wilayah Kecamatan Polombangkeng Utara.

**7.** Kawasan Peruntukan Permukiman Kawasan peruntukan permukiman di Kabupaten Takalar, terdiri atas:

1) Kawasan peruntukan permukiman perkotaan, terdiri dari: Kawasan peruntukan permukiman perkotaan ditetapkan di sebagian wilayah Kecamatan Pattalassang, sebagian wilayah Kecamatan Galesong, dan sebagian wilayah Kecamatan Polombangkeng Utara;
2) Kawasan peruntukan permukiman perdesaan, terdiri dari: Kawasan peruntukan permukiman perdesaan ditetapkan pada sebagian wilayah Kecamatan Polombangkeng Utara, sebagian wilayah Kecamatan Polombangkeng Selatan, sebagian wilayah Kecamatan Mappakasunggu, sebagian wilayah Kecamatan Mangarabombang, sebagian wilayah Kecamatan Galesong Selatan, sebagian wilayah Kecamatan Galesong, sebagian wilayah Kecamatan Sanrobone, dan sebagian wilayah Galesong Utara.

**8.** Kawasan Peruntukan Lainnya

1) Kawasan peruntukan pusat kegiatan pemerintahan, ditetapkan di sebagian wilayah Kecamatan Pattalassang;
2) Kawasan peruntukan pusat perdagangan dan jasa regional ditetapkan di sebagian wilayah Kecamatan Pattalassang dan sebagian wilayah Kecamatan Galesong;
3) Kawasan peruntukan pusat pendidikan tinggi ditetapkan di sebagian wilayah Kecamatan Pattalassang; Sebagian wilayah Kecamatan Galesong
4) Kawasan peruntukan pusat pelayanan olahraga di sebagian wilayah Kecamatan Pattalassang;
5) Kawasan peruntukan pusat pelayanan kesehatan ditetapkan di sebagian wilayah Kecamatan Mangarabombang, sebagian wilayah Kecamatan Mappakasunggu, sebagian wilayah Kecamatan Sanrobone, sebagian wilayah Kecamatan Polombangkeng Selatan, sebagian wilayah Kecamatan Pattalassang, sebagian wilayah Kecamatan Polombangkeng Utara, sebagian wilayah Kecamatan Galesong Selatan, sebagian wilayah Kecamatan Galesong, dan sebagian wilayah Kecamatan Galesong Utara; dan

6) Kawasan peruntukan pertahanan dan keamanan yaitu kawasaan yang merupakan aset-aset pertahanan dan keamanan/TNi Negara Kesatuan Republik Indonesia ditetapkan di Sebagian wilayah Pattalassang sebagian wilayah Kecamatan Polombangkeng Utara, sebagian wilayah Kecamatan Polombangkeng Selatan dan sebagian wilayah Kecamatan Galesong.

## 2.2. Aspek Kesejahteraan Masyarakat

### 2.2.1 Fokus Kesejahteraan dan Pemerataan Ekonomi

#### 2.2.1.1. Pertumbuhan PDRB

Perekonomian Takalar pada Tahun 2020 mengalami penurunan dibandingkan pertumbuhan tahun sebelumnya. Laju pertumbuhan PDRB Takalar Tahun 2019 mencapai 6,87 persen, sedangkan Tahun 2020 mengalami penurunan yang signifikan sebesar -0,61 persen. Penurunan ini disebabkan adanya pandemi Covid – 19 yang melanda bukan hanya di Indonesia, tetapi pandemic ini melanda dunia yang mengakibatkan pertumbuhan ekonomi mengalai penurunan yang signifikan. Pertumbuhan ekonomi tertinggi dicapai oleh lapangan usaha Informasi dan komunikasi dan jasa kesehatan dan sosial, yaitu sebesar 10,43 dan 10,05 persen .

Pertumbuhan ekonomi terendah berada di sektor jasa lainnya dengan pertumbuhan sebesar -9,72 persen, setelah itu ada sektor penyediaan akomodasi dan makanan dengan pertumbuhan sebesar -7,10 persen. Secara umum, lapangan usaha ekonomi PDRB pada Tahun 2020 mengalami penurunan, sehingga dibutuhkan strategi untuk penanganan pemulihan ekonomi tahun 2021 dan 2022

Pertumbuhan ekonomi terendah berada di sektor jasa lainnya dengan pertumbuhan sebesar -9,72 persen, setelah itu ada sektor penyediaan akomodasi dan makanan dengan pertumbuhan sebesar -7,10 persen. Secara umum, lapangan usaha ekonomi PDRB pada Tahun 2020 mengalami penurunan, sehingga dibutuhkan strategi untuk penanganan pemulihan ekonomi tahun 2021 dan 2022. Pertumbuhan kontribusi sektor dan PDRB atas harga berlaku dan harga konstan secara rinci dapat dilihat pada tabel II-22.

PDRB atas dasar harga berlaku (Hb) Tahun 2016 - 2020 mengalami kenaikan per tahun yaitu dari Rp 7.750,36 milyar pada Tahun 2016 menjadi Rp 10.220,31 milyar pada Tahun 2020. Selama Tahun 2016 - 2020, sektor Pertanian, Kehutanan dan Perikanan memberikan kontrubusi yang besar yaitu sebesar 3.916,65 milyar (50,54%) tahun 2016 dan mengalami peningkatan sampai tahun 2019 sebesar 5.033,40 milyar (49,55%), sementara tahun 2020 mengalami penurunan sebesar Rp. 5.019,28 milyar (49,11%), sektor kedua terbesar adalah Perdagangan Besar dan Eceran, Reparasi Mobil dan Sepeda memberikan kontribusi Tahun 2016 sebesar 881,00 milyar (11,73%) mengalami peningkatan sampai Tahun 2020 sebesar 1.264,65 milyar (12,37%), sementara kontribusi terkecil adalah sektor Jasa Perusahaan Tahun 2016 sebesar 0,45 milyar (0,01%) sementara Tahun 2020 menurun sebesar 0,58 milyar (0,01), ini menunjukkan bahwa sumber daya ekonomi yang dihasilkan Kabupaten Takalar berasal dari sektor Pertanian, kehutanan dan perikanan sepert terlihat pada tabel II-22.

**Tabel II.22**
**Pertumbuhan Kontribusi Sektor dan PDRB Atas Dasar Harga Berlaku (Hb) dan Harga Konstan (Hk)**
**Kabupaten Takalar Tahun 2016 – 2020**

| NO | SEKTOR | TAHUN | | | | | | | | | |
|---|---|---|---|---|---|---|---|---|---|---|---|
| | | 2016 | | 2017 | | 2018 | | 2019 | | 2020* | |
| | | (Hb) | (Hk) | (Hb) | (Hk) | (Hb) | (Hk) | (Hb) | (Hk) | (Hb) | (Hk) |
| 1 | Pertanian , Kehutanan dan Perikanan | 50,54 | 10,86 | 50,55 | 7,13 | 50,25 | 6,56 | 49,55 | 5,58 | 49,11 | -1,55 |
| 2 | Pertambangan Dan Penggalian | 1,81 | 9,12 | 1,80 | 8,62 | 1,78 | 6,40 | 1,76 | 6,42 | 1,82 | 2,77 |
| 3 | Industri Pengolahan | 5,43 | 5,94 | 5,30 | 4,95 | 5,02 | 1,25 | 5,19 | 10,17 | 5,07 | -2,07 |
| 4 | Pengadaan Listrik dan Gas | 0,09 | 10,60 | 0,11 | 6,26 | 0,11 | 7,20 | 0,11 | 14,27 | 0,11 | 2,52 |
| 5 | Pengadaan Air, Pengelolaan Sampah, Limbah dan daur Ulang | 0,04 | 2,65 | 0,04 | 6,83 | 0,04 | 7,46 | 0,04 | 3,80 | 0,04 | 8,61 |
| 6 | Konstruksi | 7,16 | 8,91 | 7,29 | 9,37 | 7,37 | 6,30 | 7,44 | 5,48 | 7,33 | -1,03 |
| 7 | Perdagangan Besar dan Eceran, Reparasi Mobil dan Sepeda | 11,37 | 9,54 | 11,68 | 8,93 | 12,18 | 10,47 | 12,41 | 8,69 | 12,37 | -1,41 |
| 8 | Transportasi dan Pergudangan | 2,71 | 7,54 | 2,59 | 8,61 | 2,64 | 9,70 | 2,68 | 8,59 | 2,60 | -1,91 |
| 9 | Penyediaan Akomodasi dan Makan | 0,28 | 8,20 | 0,31 | 9,32 | 0,32 | 12,40 | 0,33 | 8,49 | 0,31 | -7,10 |
| 10 | Informasi Dan Komunikasi | 3,56 | 10,11 | 3,65 | 10,12 | 3,62 | 7,00 | 3,64 | 8,52 | 4,02 | 10,43 |
| 11 | Jasa Keuangan dan Asuransi | 1,68 | 12,61 | 1,65 | 6,14 | 1,64 | 5,01 | 1,63 | 5,35 | 1,73 | 6,70 |
| 12 | Real Estate | 5,47 | 8,26 | 5,54 | 8,63 | 5,41 | 4,38 | 5,31 | 5,77 | 5,28 | -0,69 |
| 13 | Jasa Perusahaan | 0,01 | 3,01 | 0,01 | 7,95 | 0,01 | 9,70 | 0,01 | 9,74 | 0,01 | -4,91 |
| 14 | Administrasi Pemerintahan, Pertahanan dan Jaminan Sosial Wajib | 7,02 | 8,81 | 6,69 | 3,34 | 6,82 | 5,10 | 7,13 | 11,06 | 7,19 | -0,30 |
| 15 | Jasa Pendidikan | 1,32 | 4,26 | 1,32 | 6,69 | 1,33 | 8,73 | 1,32 | 6,04 | 1,38 | 4.45 |
| 16 | Jasa Kesehatan dan Kegiatan Sosial | 1,28 | 3,74 | 1,25 | 4,58 | 1,22 | 3,22 | 1,22 | 5,24 | 1,39 | 10,05 |
| 17 | Jasa Lainnya | 0,23 | 5,92 | 0,23 | 8,52 | 0,24 | 12,40 | 0,24 | 6,42 | 0,22 | -9,72 |
| **PDRB** | | **100** | **9,61** | **100** | **7,39** | **100** | **6.66** | **100** | **6.87** | **100** | **-0,61** |

***Sumber*** *: Badan Pusat Statistik Kabupaten Takalar, 2021*



**Tabel II.23**
**Nilai dan Kontribusi Sektor dalam PDRB Tahun 2016 - 2020**

| No | Sektor | 2016 | | 2017 | | 2018 | | 2019 | | 2020 | |
|---|---|---|---|---|---|---|---|---|---|---|---|
| | | (Rp.) | % | (Rp.) | % | (Rp.) | % | (Rp.) | % | (Rp.) | % |
| 1 | Pertanian , Kehutanan dan Perikanan | 3.916,65 | 50,54 | 4.326,52 | 50,55 | 4.686,07 | 50,25 | 5.033,40 | 49,55 | 5 019,28 | 49,11 |
| 2 | Pertambangan Dan Penggalian | 140,25 | 1,81 | 154,29 | 1,80 | 166,02 | 1,78 | 178,39 | 1,76 | 185,98 | 1.86 |
| 3 | Industri Pengolahan | 420,70 | 5,43 | 453,86 | 5,30 | 467,91 | 5,02 | 527,48 | 5,19 | 518,24 | 5,07 |
| 4 | Pengadaan Listrik dan Gas | 6,94 | 0,09 | 9,30 | 0,11 | 10,19 | 0,11 | 11,52 | 0,11 | 11,49 | 0,11 |
| 5 | Pengadaan Air, Pengelolaan Sampah, Limbah dan daur Ulang | 3,28 | 0,04 | 3,62 | 0,04 | 3,89 | 0,04 | 4,08 | 0,04 | 4,52 | 0,04 |
| 6 | Konstruksi | 555,21 | 7,16 | 623,88 | 7,29 | 686,89 | 7,37 | 755,31 | 7,44 | 749,41 | 7,33 |
| 7 | Perdagangan Besar dan Eceran, Reparasi Mobil dan Sepeda | 881,00 | 11,37 | 999,49 | 11,68 | 1.135,58 | 12,18 | 1.260,83 | 12,41 | 1 264,65 | 12,37 |
| 8 | Transportasi dan Pergudangan | 210,01 | 2,71 | 221,45 | 2,59 | 246,15 | 2,64 | 271,98 | 2,68 | 265,67 | 2,60 |
| 9 | Penyediaan Akomodasi dan Makan | 22,08 | 0,28 | 26,57 | 0,31 | 30,24 | 0,32 | 33,56 | 0,33 | 31,99 | 0,31 |
| 10 | Informasi Dan Komunikasi | 27623 | 3,56 | 312,17 | 3,65 | 337,51 | 3,62 | 369,24 | 3,64 | 410,77 | 4,02 |
| 11 | Jasa Keuangan dan Asuransi | 130,23 | 1,68 | 141,64 | 1,65 | 153,32 | 1,64 | 165,68 | 1,63 | 177,11 | 1,73 |
| 12 | Real Estat | 424,06 | 5,47 | 473,81 | 5,54 | 504,09 | 5,41 | 538,85 | 5,31 | 540,02 | 5,28 |
| 13 | Jasa Perusahaan | 0,45 | 0,01 | 0,48 | 0,01 | 0,54 | 0,01 | 0,9 | 0,01 | 0,58 | 0,01 |
| 14 | Administrasi Pemerintahan, Pertahanan dan Jaminan Sosial Wajib | 544,31 | 7,02 | 572,81 | 6,69 | 635,96 | 6,82 | 724,10 | 7,13 | 734,49 | 7,19 |
| 15 | Jasa Pendidikan | 102,06 | 1,32 | 112,86 | 1,32 | 124,36 | 1,33 | 134,24 | 1,32 | 141,35 | 1,38 |

| | | | | | | | | | | | |
|---|---|---|---|---|---|---|---|---|---|---|---|
| 16 | Jasa Kesehatan dan Kegiatan Sosial | 99,27 | 1,28 | 106,60 | 1,25 | 113,65 | 1,22 | 123,53 | 1,22 | 142,38 | 1,39 |
| 17 | Jasa Lainnya | 17,60 | 0,23 | 19,67 | 0,23 | 22,44 | 0,24 | 24,56 | 0,24 | 22,38 | 0,22 |
| **PDRB** | | **7.750,36** | **100** | **8.559,00** | **100** | **9.324,82** | **100** | **10.157,35** | **100** | **10 220,31** | **100** |

**Atas Dasar Harga Berlaku di Kabupaten Takalar**

***Sumber*** *: Badan Pusat Statistik Kabupaten Takalar, 2021*

### 2.2.1.2. Laju Inflasi

Inflasi adalah proses kenaikan harga-harga secara terus menerus atau tejadi penurunan nilai uang dalam negeri. Laju inflasi Kabupaten Takalar Tahun 2020 sebesar 2,55% ini menunjukkan bahwa pemerintah daerah mampu menekan laju inflasi melalui upaya-upaya yg dikoordinir oleh Tim Pengendali Inflasi Daerah (TPID), namun masih diperlukan upaya-upaya pemeritah daerah untuk menekan laju iflasi tersebut agar stabil ataupun diturunkan persentasenya.

**Tabel II.24**
**Inflasi Kabupaten Takalar Terhadap Provinsi Sulawesi Selatan**
**Tahun 2016 – 2020**

| No | Inflasi | Satuan | Tahun | | | | |
|---|---|---|---|---|---|---|---|
| | | | 2016 | 2017 | 2018 | 2019 | 2020 |
| 1 | Provinsi Sulsel | % | 7,42 | 7,21 | 7,07 | * | * |
| 2 | Kabupaten Takalar | % | 9,61 | 7,37 | 6,65 | * | 2,55 |

**) Data tidak tersedia*
***Sumber :*** *Bagian Ekonomi Sekretariat Daerah Kabupaten Takalar, 2021*

### 2.2.1.3. Tingkat Kemiskinan

Tingkat kemiskinan menggambarkan batas minimum pengeluaran per kapita per bulan untuk memenuhi kebutuhan minimum makanan dan non makanan yang memisahkan seseorang tergolong miskin atau tidak. Jumlah penduduk miskin Kabupaten Takalar pada periode 2016 - 2020 mengalami penurunan tiap tahunnya, Tahun 2016 sebesar 9,35% (27.112 jiwa), tahun 2017 sebesar 9,24% (27.072 jiwa) turun menjadi 8,98% (26.570 jiwa) pada Tahun 2018. Selanjutnya kembali mengalami penurunan pada Tahun 2019 menjadi 8,70% (25.930 jiwa) samapi dengan Tahun 2020 menjadi 8,44% (25.380 jiwa). (Tingkat kemiskinan di Kabupaten Takalar menunjukkan tren yang menurun dalam kurun waktu 2016-2020. Peranan pemerintah pusat, provinsi dan kabupaten sampai ke pemerintah desa sangat mendukung penurunan angka kemiskinan. Berbagai program dan kegiatan yang dikeluarkan oleh pemerintah sangat menekan peningkatan angka kemiskinan. Diantaranya Dana desa yang dialokasikan sejak tahun 2015 dan berbagai program social lainnya, dan Alokasi anggaran penanganan Covid 19 Tahun 2020 dalam bentuk Bantuan Sosial dan Pemulihan Ekonomi masyarakat.

**Tabel II.25**
**Jumlah Penduduk Miskin dan Persentase Kemiskinan**
**Kabupaten Takalar Tahun 2016 – 2020**

| Tahun | Garis Kemiskinan (rupiah/capital/bulan) | Jumlah Penduduk Miskin (ribu) | Persentase Penduduk Miskin |
|---|---|---|---|
| 2016 | 286.537 | 27,05 | 9,35 |
| 2017 | 299.721 | 26,99 | 9,24 |
| 2018 | 335.989 | 26,57 | 9,00 |
| 2019 | 356.973 | 25,93 | 8,70 |
| 2020 | 364.378 | 25,38 | 8,44 |

***Sumber :*** *Badan Pusat Statistik Kabupaten Takalar, 2021*

### 2.2.2 Fokus Kesejahteraan Sosial

**1. Indeks Pembangunan Manusia**

Angka IPM (Indeks Pembangunan Manusia) Kabupaten Takalar merupakan salah satu indikator yang dapat digunakan untuk melihat kualitas penduduk Kabupaten Takalar. Indeks Pembangunan Manusia (IPM) terdiri atas tiga komponen utama yaitu kesehatan, pendidikan, dan pendapatan. Komponen kesehatan diukur dari Angka Harapan Hidup (AHH), sedangkan pendidikan ada dua komponen yaitu Harapan Lama Sekolah dan Rata-rata Lama Sekolah. Sementara komponen pendapatan diukur dari konsumsi riil per kapita (dalam rupiah). Berdasarkan rata-rata ketiga indeks yang menjadi penyusun IPM, diperoleh nilai IPM Kabupaten Takalar pada Tahun 2016 sebesar 64,96 pada Tahun 2017 sebesar 65,48 Tahun 2018 sebesar 66,67, Tahun 2019 sebesar 66,94 Dan Tahun 2020 sebesar 67,31. Dari tahun ke tahun, nilai IPM Kabupaten Takalar terus mengalami kenaikan, hal ini mengindikasikan bahwa terjadi perbaikan kualitas Sumber Daya Manusia (SDM). Indeks Pembangunan Manusia (IPM) Kabupaten Takalar menempati peringkat kedua puluh dua di Provinsi Sulawesi Selatan pada tahun 2021. Peningkatan Indeks Pembangunan Manusia meningkat di Kabupaten Takalar dengan adanya Gerakan Kembali Bersekolah.

**Tabel II.26**
**Indeks Pembangunan Manusia Kabupaten Takalar**
**Tahun 2016 - 2020**

| No | Uraian | Tahun | | | | |
|---|---|---|---|---|---|---|
| | | 2016 | 2017 | 2018 | 2019 | 2020 |
| **Indikator Penyusunan IPM** | | | | | | |
| 1. | Angka Harapan Hidup (AHH) | 66,29 | 66,38 | 66,64 | 67,01 | 67,18 |
| 2. | Harapan Lama Sekolah (HLS) | 12.00 | 12,21 | 12,22 | 12,25 | 12,41 |
| 3. | Rata – rata Lama Sekolah (RLS) | 6,64 | 6,77 | 6,91 | 7,18 | 7,29 |
| 4. | Pengeluaran Perkapita Riil Sehari Disesuaikan (dalam juta rupiah) | 9,759 | 9.759 | 9.845 | 10.474 | 10,454 |
| 5. | Indeks Pembangunan Manusia | 64,96 | 65,48 | 66,67 | 66,94 | 67,31 |

***Sumber :*** *Indeks Pembangunan Manusia Provinsi Sulawesi Selatan, 2020*

**2. Angka Melek Huruh (AMH)**

Indikator Angka Melek Huruf dapat digunakan untuk mengukur keberhasilan program-program keberhasilan buta huruf terutama di daerah pedesaan dimana jumlah penduduk yang tidak pernah bersekolah atau tidak tamat sekolah dasar, menunjukkan kemampuan penduduk disuatu wilayah, dapat menyerap informasi dari berbagai media, berkomunikasi secara lisan dan tertulis, sehingga angka melek huruf dapat mencerminkan potensi perkembangan intelektual sekaligus kontribusi terhadap pembangunan daerah. Angka melek huruf pada Tahun 2016 sebesar 83,1% mengalami kenaikan sebesar 84,69 pada tahun 2017 dan seterusnya mengalami kenaikan pada Tahun 2018 menjadi sebesar 87,57% selanjutnya terus mengalami kenaikan pada Tahun 2019 menjadi 89,11%. Tahun 2020 mengalami penurunan sebesar 87,33%. Hal ini menunjukkan bahwa sampai Tahun 2020 masih ada sekitar 12,67% masyarakat buta huruf di Kabupaten Takalar.

**Grafik II-1**
**Angka Melek Huruf Kabupaten Takalar**
**Tahun 2016 – 2020**

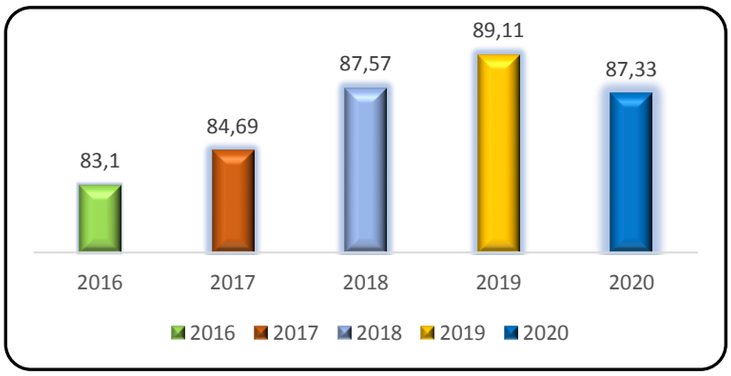


***Sumber :*** *Badan Pusat Statistik Kabupaten Takalar, 2021*

**3. Rata – Rata Lama Sekolah**

Angka rata-rata lama sekolah adalah rata-rata jumlah tahun yang dihabiskan oleh penduduk usia 15 tahun ke atas untuk menempuh semua jenis pendidikan formal yang pernah dijalani. Rata-rata lama sekolah Kabupaten Takalar masih rendah. Dari data yang ada, diketahui bahwa RLS pada tahun 2020 meningkat 0,65 poin dari Tahun 2016 yang hanya 6,64 tahun. Peningkatan tertinggi tahun 2018 – 2019 sebesar 0,27 poin.

**Grafik II-2**
**Angka Rata-rata Lama Sekolah (RLS) Kabupaten Takalar**
**Tahun 2016 – 2020**

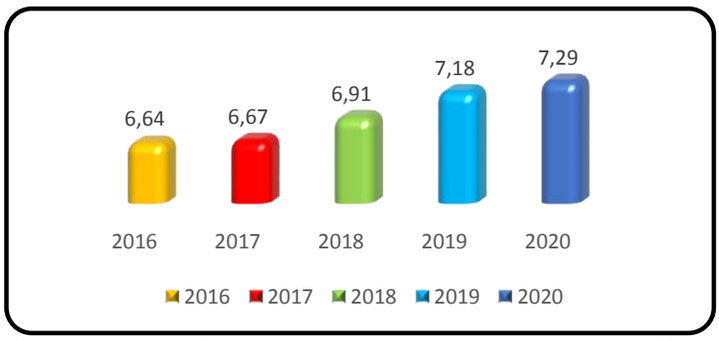


***Sumber*** *: Indeks Pembangunan Manusia Provinsi Sulawesi Selatan, 2020*

**4. Angka Harapan Lama Sekolah (HLS)**

Angka Harapan Lama Sekolah (HLS) didefinisikan sebagai lamanya sekolah (dalam tahun) yang diharapkan akan dirasakan oleh anak pada umur tertentu di masa mendatang.

Harapan Lama Sekolah Kabupaten Takalar mengalami peningkatan dari tahun ke tahun, jika pencapaian harapan lama sekolah kabupaten Takalar dikomparasi dengan pencapaian HLS Kabupaten Takalar masih jauh dibawah capaian provinsi Sulawesi Selatan. Tahun 2016 Angka Harapan Lama Sekolah sebesar 11,61 Tahun, Tahun 2017 sebesar 12,00 tahun, sementara Tahun 2018 terus meningkat yaitu 12,21 tahun di Tahun 2019 sebesar 12,25 Tahun, sementara Tahun 2020 sebesar 12,41 masih dibawah rata – rata Provinsi Sulawesi Selatan sebesar 13,45 Tahun.

**Grafik II-3**
**Angka Harapan Lama Sekolah (HLS) Kabupaten Takalar**
**Tahun 2016 – 2020**

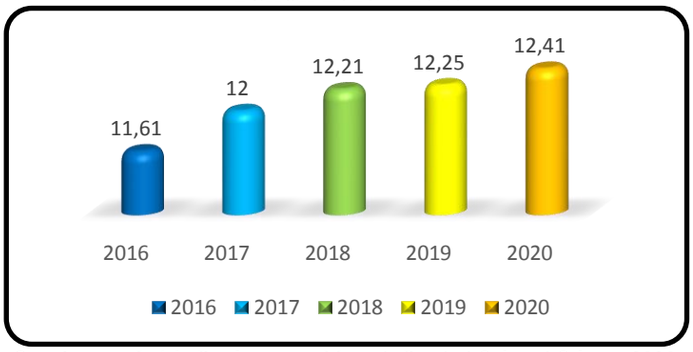


***Sumber*** *: Indeks Pembangunan Manusia Provinsi Sulawesi Selatan, 2020*

**5. Angka Usia Harapan Hidup**

Ukuran statistik yang umum digunakan untuk menggambarkan tingkat kesehatan masyarakat adalah angka usia harapan hidup. Angka usia harapan hidup merupakan perkiraan rata-rata lamanya seorang bayi yang dilahirkan dapat bertahan hidup dengan asumsi kondisi dan tingkat kesehatan sama dengan kondisi pada saat bayi dilahirkan. Tolak ukur keberhasilan dalam bidang kesehatan dapat dilihat dari beberapa indikator, diantaranya Umur Harapan Hidup (UHH) saat lahir. UHH merepresentasikan dimensi umur panjang dan hidup sehat yang terus meningkat. Selama periode 2016 hingga 2020, secara rata-rata, UHH tumbuh 0,27 persen pertahun. Pada tahun 2016 angka usia harapan hidup masyarakat di Kabupaten Takalar sebesar 66,20 tahun meningkat menjadi 66,38 tahun pada tahun 2017, Tahun 2018 sebesar 66,64, sementara Tahun 2019 sebesar 67,01, Tahun 2020 sebesar 67,18 dibawah rata – rata Provinsi Sulawesi Selatan sebesar 70,57 Tahun, ini menunjukkan bahwa di Kabupaten Takalar dari tahun ke tahun seorang bayi yang dilahirkan dapat hidup lebih lama dibanding tahun tahun sebelumnya. Peningkatan ini masih harus tetap dioptimalkan karena masih berada di bawah capaian Provinsi Sulawesi Selatan yang mencapai 70,57 tahun. Dibandingkan dengan Kabupaten Jeneponto dan Kabupaten Gowa masing-masing 66,39 tahun dan 70,43 tahun, Takalar masih di atas Jeneponto namun capaiannya masih berada di bawah Gowa.

**Grafik II-4**
**Umur Harapan Hidup (UHH) Kabupaten Takalar**
**Tahun 2016 – 2019**

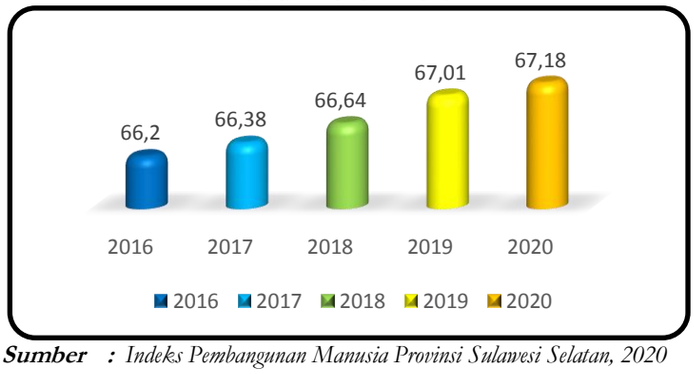


***Sumber*** *: Indeks Pembangunan Manusia Provinsi Sulawesi Selatan, 2020*

### 2.2.3 Fokus Seni Budaya dan Olah Raga

Generasi Muda adalah merupakan potensi dan asset pembangunan manusia yang sangat besar dan tentu saja memiliki peran yang sangat strategis dan menentukan pembangunan suatu bangsa. Potensi serta peranan yang dimiliki menjadikannya sebagai Pengukir Masa Lalu, Pelaku Masa Kini dan Penentu Masa Depan Bangsa.

Pembangunan pemuda dan olahraga berperan penting terhadap peningkatan kualitas hidup dan daya saing sumber daya manusia. Pemuda sebagai generasi penerus, penanggungjawab dan pelaku pembangunan bangsa di masa depan dapat menentukan keberhasilan pemanfaatan peluang bonus demografi. Olahraga sebagai sarana peningkatan kesehatan dan kebugaran masyarakat berperan penting dalam pembentukan watak dan kepribadian bangsa, serta peningkatan daya saing dan prestasi.

Organisasi sebagai wadah berkumpulnya orang-orang untuk mencapai tujuan bersama adalah merupakan wadah yang sangat tepat bagi pemuda, karena dalam wadah itu, akan lahir perpaduan ide sehingga menciptakan konsep pembangunan yang brilian. Persentase organisasi pemuda yang aktif selama periode tahun 2016 sampai dengan tahun 2020 mengalami penurunan dari tahun ke tahun, berbanding lurus dengan persentase pemuda sebagai wirausaha selama periode yang sama.

**Grafik II-5**
**Persentase Pembinaan Pemuda Kabupaten Takalar**
**2016 - 2020**

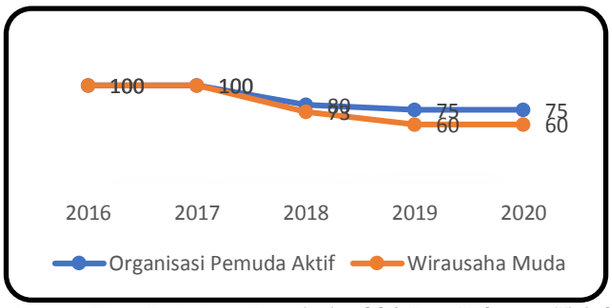


***Sumber*** *: Dinas Pariwisata, Pemuda dan Olah Raga Kabupaten Takalar, 2020*

Olah raga bukan hanya sekedar kegiatan yang berorientasi kepada faktor fisik belaka namun juga dapat memberikan pengaruh besar terhadap pembentukan sikap dan mental. Pembentukan karakter bangsa dapat dilakukan salah satunya melalui pebinaan olah raga . Jumlah cabang olah raga yang dibina oleh Dinas Pariwisata, Pemuda dan Olah Raga Kabupaten Takalar selama periode tahun 2016 – 2020 adalah sebanyak 8 (delapan) cabang olah raga dari 8 (delapan) cabang olah raga yang ada/terdaftar di Kabupaten Takalar. Salah satu cabang olah raga yang menjadi unggulan di Kabupaten Takalar adalah cabang olah raga tinju.

**Tabel II.27**
**Kondisi Keolahragaan Kabupaten Takalar Tahun 2016 – 2020**

| Uraian | 2016 | 2017 | 2018 | 2019 | 2020 |
|---|---|---|---|---|---|
| % Pembinaan Olah Raga | 73,33 | 61,53 | 75,25 | 75,25 | 100 |
| % Pelatih Bersertifikat | 100 | 60 | 60 | 60 | 26 |

***Sumber :*** *Dinas Pariwisata, Pemuda dan Olah Raga, 2021*

Pembinaan olah raga tidak bisa dilepaskan dari peran pelatih yang secara kualitas sudah memenuhi kualifikasi yang ditandai dengan kepemilikan sertifikat kepelatihan. Pelatih mempunyai tugas untuk membantu atlet untuk mencapai prestasi maksimal. Bila

dilihat pada tabel II.26 diatas, cakupan pelatih bersertifikat mengalami penurunan pada tahun 2020.

Terkait dengan kebudayaan, Kabupaten Takalar kaya akan seni budaya dan perhatian pemerintah untuk melestarikannya dapat dilihat pada penyelenggaraan festival seni budaya yang terus meningkat. Jumlah penyelenggaraan festival seni dan budaya pada Tahun 2016 sebesar 16 dan meningkat menjadi 27 pada Tahun 2018. Namun pada Tahun 2019 mengalami

Jumlah benda, situs dan kawasan cagar budaya yang dilestarikan di kabupaten Takalar nilainya sama dari Tahun 2016-2018, namun pada Tahun 2019 mengalami penurunan menjadi 28 benda/situs dan kawasan budaya yang dilestarikan. Pemerintah Kabupaten Takalar harus memberi perhatian terkait hal ini karena merupakan bukti sejarah Kabupaten Takalar yang harus dijaga dan dilestarikan.

## 2.3. Aspek Pelayanan Umum

### 2.3.1 Pelayanan Dasar

#### 2.3.1.1. Pendidikan

**1. Angka Partisipasi Kasar**

Sumber daya manusia merupakan modal dasar pembangunan baik pada skala nasional, regional maupun lokal setingkat Kabupaten/Kota. Keberhasilan pembangunan sumber daya manusia salah satunya diukur melalui keberhasilan pembangunan di bidang pendidikan dimana salah satunya ditandai dengan besarnya peluang masyarakat untuk mengakses pendidikan secara umum atau biasa diukur dengan menggunakan indikator Angka Partisipasi Sekolah (APS).

**Tabel II.28**
**Angka Partisipasi Kasar (APK)**
**Kabupaten Takalar dan Provinsi Sulawesi Selatan Tahun 2016 - 2020**

| Jenjang Pendidikan | Satuan | Angka Partisipasi Kasar (APK) | | | | |
|---|---|---|---|---|---|---|
| | | 2016 | 2017 | 2018 | 2019 | 2020 |
| **Takalar** | | | | | | |
| PAUD | % | 20,00 | 18,00 | 25,22 | 25,22 | 31,39 |
| SD/MI | % | 106,39 | 110,64 | 114,68 | 111,07 | 109.98 |
| SMP/MTs | % | 80,14 | 73.35 | 79.77 | 80,82 | 81.33 |
| SMA/SMK/MA | % | 81,10 | 82,53 | 75,84 | 71,17 | 75.53 |
| **Sulawesi Selatan** | | | | | | |
| PAUD | % | 66,37 | 67,51 | 34,50 | 31,71 | 23,74 |
| SD/MI | % | 109,71 | 109,63 | 110,28 | 108,46 | 106,99 |
| SMP/MTs | % | 83,38 | 83,97 | 86,97 | 84,22 | 86,97 |
| SMA/SMK/MA | % | 83,66 | 83,14 | 81,74 | 86,09 | 86,44 |

***Sumber :*** *Dinas Parivisata, Pemuda dan Olah Raga, 2021*

Pada skala Provinsi, Angka Partisipasi Kasar (APK) Kabupaten Takalar tahun 2020 berada pada posisi ke 5 (lima) dibawah Kabupaten Jeneponto, Bantaeng, Bulukumba dan Kepulauan Selayar. Berdasarkan tabel II.27 dapat dilihat bahwa secara garis besar, Angka Partisipasi Kasar pada setiap jenjang pendidikan di Kabupaten Takalar selama periode 2016 - 2020 masih berada dibawah capaian Provinsi. Pencapaian APK diatas capaian Provinsi Sulawesi Selatan hanya terjadi pada jenjang pendidikan SD/MI pada rentang waktu tahun 2017 sampai dengan tahun 2020

Jika dilihat dari sisi peningkatan capaian, maka capaian Angka Partisipasi Kasar (APK) pada jenjang pendidikan PAUD dan SD/MI di Kabupaten Takalar periode Tahun 2016 - 2020 cenderung mengalami peningkatan, sementara pada jenjang pendidikan SMP/MTs dan SMA/SMK/MA cenderung fluktuatif.

**2. Angka Partisipasi Murni**

Angka Partipasi Murni (APM) merupakan indikator untuk mengukur proporsi anak yang bersekolah tepat waktu. Angka Partipasi Murni (APM) pada jenjang pendidikan SD/MI Tahun 2016 sebesar 90,82% meningkat di Tahun 2017 sebesar 97,89% kembali menurun pada periode tahun 2018 dan 2019 dengan masing masing capaian sebesar 92,4% Tahun 2018 dan 91,66 % pada Tahun 2019. Sementara untuk tahun 2020, pencapaian angka partisipasi murni masih tetap sama pada periode tahun sebelumnya.

Angka Partipasi Murni (APM) di tingkat SMP/MTs pada Tahun 2016 sebesar 72,97%, mengalami penurunan pada Tahun 2017 menjadi 70,56%, mengalami peningkatan pada Tahun 2018 sebesar 73,2%, menurun pada Tahun 2019 sebesar 72,34 dan kembali dan kembali sama pada Tahun 2020 72,34%.

**Grafik II-6**
**Perkembangan Angka Partisipasi Murni (APM)**
**Kabupaten Takalar Tahun 2016 - 2020**

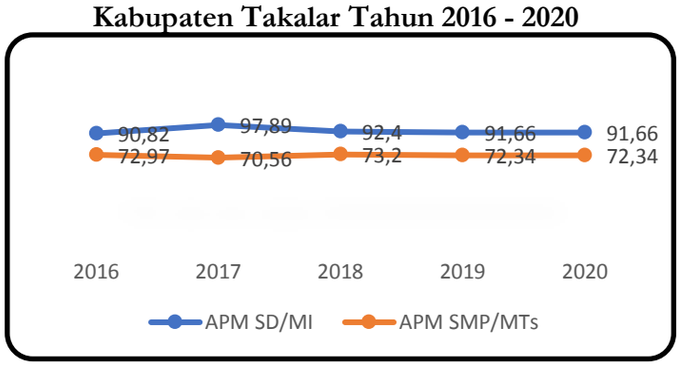


***Sumber*** *: Dinas Pendidikan dan Kebudayaan Kabupaten Takalar Tahun 2021*

Angka Partisipasi Murni (APM) menunjukkan bahwa di Kabupaten Takalar selama periode 2016 – 2020 pada jenjang pendidikan SD/MI, rata rata 90% anak usia sekolah SD/MI sudah bersekolah tetap waktu sesuai dengan rentang usia 7 – 12 tahun. Sementara untuk jenjang pendidikan SMP/MTs, dapat diinterpretasikan bahwa sekitar 70% penduduk di Kabupaten Takalar yang berusia 13 – 15 tahun bersekolah tepat waktu pada jenjang SMP Sederajat.

**3. Angka Putus Sekolah**

Angka putus sekolah menunjukkan tingkat putus sekolah di suatu jenjang pendidikan. Sesuai dengan kewenangannya, Kabupaten memiliki kewenangan pada level pendidikan dasar. Angka Putus Sekolah adalah siswa yang tidak mampu melanjutkan pendidikannya atau anak-anak usia sekolah yang tidak bersekolah lagi atau anak sekolah tidak tamat.

Angka putus sekolah pada jenjang pendidikan SD/MI di Kabupaten Takalar selama periode 2018 sampai dengan 2020 bersifat stagnan atau tidak mengalami peningkatan/penurunan yaitu tetap pada angka 0,3 %, sementara untuk jenjang pendidikan SMP/MI Sederajat terjadi peningkatan dari 0,3 % pada tahun 2018 menjadi 0,4 % pada tahun 2019 dan 2020. Lebih jelasnya dapat dilihat pada tabel II.28 berikut :

**Tabel II.29**
**Angka Putus Sekolah Kabupaten Takalar**
**Tahun 2018 - 2020**

| No | Jenjang Pendidikan | Tahun | | |
|---|---|---|---|---|
| | | 2018 | 2019 | 2020 |
| 1 | SD/MI Sederajat | 92,4% | 91,66% | 91,66% |
| 2 | SMP/MTs Sederajat | 72,2% | 72,34% | 72,34% |

***Sumber :*** *Dinas Pendidikan dan Kebudayaan Kabupaten Takalar Tahun 2021*

**4. Kondisi Fisik Bangunan Sekolah**

Berdasarkan data Biro Pusat Statistik Kabupaten Takalar dalam *Takalar Dalam Angka Tahun 2021*, jumlah keseluruhan sekolah dasar baik yang berada dibawah Kementerian Pendidikan dan Kebudayaan R.I (negeri dan swasta) maupun yang berada dibawah Kementerian Agama R.I (madsrasah ibtidaiyah) adalah sebanyak 271 buah yang tersebar di 10 (sepuluh) kecamatan. Untuk jenjang pendidikan SMP/MI, jumlah total sekolah yang ada di Kabupaten Takalar sampai dengan periode 2020-2021 adalah sebanyak 45 (empat puluh lima) sekolah yang terdiri atas 33 (tiga puluh tiga) Sekolah Menengah Pertama Negeri, 7 (tujuh) Sekolah Menegah Pertama Swasta dan 1 (satu) Sekolah Madrasah Tsanawiyah.

**Tabel II.30**
**Kondisi Fisik Bangunan Sekolah dengan Kondisi Baik**
**Di Kabupaten Takalar**
**Tahun 2018 - 2020**

| No | Jenjang Pendidikan | Tahun | | |
|---|---|---|---|---|
| | | 2018 | 2019 | 2020 |
| 1 | SD/MI Sederajat | 76,48% | 77,10% | 77,10% |
| 2 | SMP/MTs Sederajat | 77,03% | 77,08% | 77,10% |

***Sumber :*** *Dinas Pendidikan dan Kebudayaan Kabupaten Takalar Tahun 2021*

Tabel II.30 menunjukkan bahwa untuk jenjang pendidikan SD/MI, persentase sekolah dengan kondisi bangunan fisik baik adalah 77,10% atau kurang lebih 208 buah sekolah, sedangkan untuk persentase sekolah dengan kondisi fisik bangunan baik pada jenjang pendidikan SMP/MI adalah sebesar 77,10% atau sebanyak 34 buah sekolah.

Peningkatan persentase sekolah dengan kondisi fisik bangunan baik selama periode 2018 – 2020 baik pada jenjang pendidikan SD/MI sederajat maupun pada jenjang pendidikan SMP/MTs sederajat tidak mengalami peningkatan yang signifikan. Peningkatan kualitas fisik bangunan sekolah masih mengandalkan bantuan keuangan dari Pemerintah Pusat baik berupa dana alokasi khusus maupun dari sumber pendanaan lainnya diluar APBD murni.

**5. Angka Kelulusan Sekolah SD/MI dan APS SMP/ MTS**

Angka kelulusan menunjukkan tingkat kelulusan siswa dalam menyelesaikan pendidikan pada masing-masing jenjang pendidikan. Angka kelulusan di tingkat SD/MI mengalami peningkatan tiap tahunnya. Dimana pada tahun 2016, tingkat kelulusan mencapai 99.26%, meningkat menjadi 100.00% pada tahun 2018. Sedangkan angka kelulusan pada tingkat pendidikan SMP/MTs terjadi penurunan angka kelulusan pada tahun 2018 yaitu sebesar 99.23% jika dibandingkan dengan periode yang sama di tahun sebelumnya.... data 2019-2020

**Tabel II.31**
**Angka Kelulusan Pendidikan Dasar Kabupaten Takalar**
**Tahun 2015- 2019**

| No | Jenjang Pendidikan | 2016 | 2017 | 2018 | 2019 | 2020 |
|---|---|---|---|---|---|---|
| **SD/MI** | | | | | | |
| 1.1. | Jumlah lulusan pada jenjang SD/MI | 5.359 | 5.359 | 5.218 | | |
| 1.2. | Jumlah siswa tingkat tertinggi pada tahun sebelumnya | 5.399 | 5.399 | 5.218 | | |
| **1.3.** | **Persentase Angka Kelulusan SD/MI** | **99.26** | **99.26** | **100** | | |
| **SMP/MTs** | | | | | | |
| 2.1. | Jumlah lulusan pada jenjang SMP/MTs | 5.185 | 5.185 | 4.235 | | |
| 2.2. | Jumlah siswa tingkat tertinggi pada tahun sebelumnya | 5.200 | 5.200 | 4.268 | | |
| **2.3.** | **PersentaseAngkaKelulusan SMP/MTs** | **99.71** | **99.71** | **99.23** | | |

***Sumber :*** *Dinas Pendidikan dan Kebudayaan Kabupaten Takalar, 2020*

**6. Angka Melanjutkan(AM)**

Angka Melanjutkan (AM) dari jenjang pendidikan SD/MI ke SMP/MTs pada Tahun 2016-2017 mengalami peningkatan. Dari Tahun 2016 sebesar 99,07, meningkat di tahun 2017 sebesar 99,75%. Sedangkan angka melanjutkan (AM) dari jenjang SMP/MTs ke jenjang SMA/MA mengalami peningkatan yang signifikan dari tahun 2016 sebesar 77,98%, meningkat di Tahun 2017 sebesar 124,33%.

**Tabel II.32**
**Angka Melanjutkan (AM) SD/ MI ke SMP/ MTs Kabupaten Takalar**
**Tahun 2016 - 2020**

| No | Jenjang Pendidikan | 2016 | 2017 | 2018 | 2019 | 2020 |
|---|---|---|---|---|---|---|
| **SD/MI** | | | | | | |
| 1.1. | Jumlah lulusan pada jenjang SD/MI | 5.359 | 5.218 | 5218 | * | |
| 1.2. | Jumlah siswa yang melanjutkan ke SMP/ Mts | 5.309 | 5.205 | 5205 | * | |
| 1.3. | Persentase Melanjutkan dari SD/ MI ke SMP/ Mts | 99,07 | 99,75 | 99,7 | | |
| **SMP/MTs** | | | | | | |
| 2.1. | Jumlah lulusan pada jenjang SMP/MTs | 6.182 | 5.290 | 4235 | * | |
| 2.2. | Jumlah siswa yang melanjutkan ke SMA/MA | 4.837 | 6.623 | 4235 | * | |
| 2.3. | Persentase yang melanjutkan ke SMA/MA | 77,98 | 124,33 | 97.91 | 107,53 | |

***Sumber :*** *Dinas Pendidikan dan Kebudayaan Kabupaten Takalar, 2020*

**7. Rasio Ketersediaan Sekolah/Penduduk Usia Sekolah SD/ MI Dan SMP/ Mts**

Rasio ketersediaan sekolah/penduduk usia sekolah SD/MI dan SMP/ Mts pada Tahun 2016 adalah sebesar 1:147,7 namun menurun 0,2 poin pada tahun 2019 menjadi sebesar 1:147,5. Data ini menunjukkan bahwa ketersedian sekolah di Kabupaten Takalar masih bisa menampung jumlah penduduk usia sekolah pendidikan dasar.

**Tabel II.33**
**Rasio ketersediaan sekolah/penduduk usia sekolah SD/ MI dan SMP/ MTs**
**Kabupaten Takalar**
**Tahun 2015 - 2019**

| No | Jenjang Pendidikan | 2015 | 2016 | 2017 | 2018 | 2019 |
|---|---|---|---|---|---|---|
| 1. | Jumlah gedung sekolah SD/ MI + SMP/ Mts | 316 | 316 | 318 | 317 | 318 |
| 2. | Jumlah penduduk kelompok usia (7 - 12 tahun + 13 – 15 tahun) | 46.676 | 46.676 | 46.729 | 46.694 | 46.914 |
| 3. | Rasio Ketersediaan Sekolah/Penduduk Usia Sekolah Pendidikan Dasar | 1:147,7 | 1:147,7 | 1:146,9 | 1:147,2 | 1:147,5 |

***Sumber :*** *Dinas Pendidikan dan Kebudayaan Kabupaten Takalar, 2020*

**8. Rasio Guru terhadap Siswa Sekolah Pendidikan Dasar dan Menengah**

Perbandingan antara jumlah murid pada suatu jenjang sekolah dengan jumlah sekolah yang bersangkutan menggambarkan beban kerja guru dalam mengajar serta melihat mutu pengajaran di kelas. Semakin tinggi nilai rasio ini berarti semakin berkurang tingkat pengawasan dan perhatian guru terhadap murid sehingga mutu pengajaran cenderung semakin rendah. Sebaliknya nilai rasio yang rendah menunjukan adanya penguasan kelas yang lebih sehingga mutu pengajaran cenderung membaik.

Rasio murid dan guru bervariasi pada setiap jenjang. Rasio guru terhadap murid untuk jenjang/tingkat Sekolah menengah pertama (SMP) sederajat cenderung menurun dari tahun ke tahun yang menunjukan adanya mutu pengajaran yang baik. Rasio paling tinggi pernah terjadi pada jenjang pendidikan sekolah dasar (SD) pada tahun 2018 yaitu sebesar 1 : 22 namun terus menurun pada tahun selanjutnya menjadi 1 : 13, yang memberikan gambaran bahwa beban kerja seorang guru pada jenjang sekolah dasar cukup baik karena setiap guru hanya menangani 13 siswa. Pada jenjang SMA dan SMK, rasio guru terhadap siswa cenderung bersifat fluktuatif tetapi masih berada pada rasio yang cukup baik yaitu 1 : 14.

**Tabel II.34**
**Rasio Guru terhadap Siswa Sekolah Pendidikan Dasar dan Menengah**
**Kabupaten Takalar Tahun 2016 - 2020**

| No | Jenjang Pendidikan | 2016 | 2017 | 2018 | 2019 | 2020 |
|---|---|---|---|---|---|---|
| 1. | Rasio guru terhadap siswa Sekolah Dasar (SD) | 1 : 14 | 1 : 12 | 1 : 22 | 1 : 13 | 1 : 13 |
| 2. | Rasio guru terhadap siswa Sekolah Menengah Pertama (SMP) | 1 : 14 | 1 : 13 | 1 : 14 | 1 : 13 | 1 : 13 |
| 3. | Rasio guru terhadap siswa Sekolah Menengah Atas (SMA) | 1 : 15 | 1 : 14 | 1 : 15 | 1 : 14 | 1 : 14 |
| 4. | Rasio guru terhadap siswa Sekolah Menengah Keguruan (SMK) | 1 : 11 | 1 : 13 | 1 : 15 | 1 : 14 | 1 : 14 |

***Sumber :*** *Dinas Pendidikan dan Kebudayaan Kabupaten Takalar Tahun 2021*

**9. Rasio Guru/Murid Perkelas Rata-Rata Sekolah Dasar**

Rasio guru / murid perkelas rata-rata adalah perbandingan antara jumlah guru per kelas dengan jumlah murid dalam satuan pendidikan tertentu, rasio guru / murid per

kelas rata-rata untuk jenjang SD/MI pada tahun 2020 mengalami peningkatan yang cukup signifikan menjadi 1 : 21 dibandingkan dengan tahun 2018 yaitu sebesar 1 : 14. Hal ini menunjukkan bahwa terdapat 21 orang murid yang menjadi beban tanggungjawab seorang guru di setiap kelasnya.

**Tabel II.35**
**Rasio Guru/Murid Perkelas Rata-Rata Sekolah Dasar**
**Kabupaten Takalar Tahun 2018 - 2020**

| Jenjang Pendidikan | 2018 | 2019 | 2020 |
|---|---|---|---|
| Rasio guru/murid perkelas rata-rata sekolah dasar | 1:14 | 1:21 | 1:21 |

***Sumber :*** *Dinas Pendidikan dan Kebudayaan Kabupaten Takalar Tahun 2021*

### 2.3.1.2. Kesehatan

**1. Angka Kematian Neonatal, Bayi dan Balita per 1000 Kelahiran Hidup**

Kejadian kematian dalam masyarakat seringkali digunakan sebagai indikator dalam menilai keberhasilan pelayanan kesehatan dan program pembangunan kesehatan lainnya. Indikator Angka Kematian Neonatal (AKN), Angka Kematian Bayi (AKB) dan Angka Kematian Balita merupakan indikator indikator yang lazim digunakan untuk menentukan derajat pelayanan kesehatan masyarakat khususnya pada fase awal kehidupan, sehingga program-program kesehatan banyak yang menitikberatkan pada upaya penurunan AKB, dimana AKB merujuk pada jumlah bayi yang meninggal antara fase kelahiran hingga bayi umur < 1 tahun per 1.000 kelahiran hidup.

**a. Angka Kematian Neonatal (AKN)**

Angka Kematian Neonatal adalah kematian yang terjadi sebelum bayi berumur satu bulan atau 28 hari, per 1000 kelahiran hidup pada satu tahun tertentu.

Angka kematian neonatal tertinggi terjadi pada tahun 2016 dengan angka kematian neonatal sebesar 7 per 1000 kelahiran hidup dan terendah pada tahun 2018 dengan angka kematian neonatal 2.93 per 1000 kelahiran hidup.

Berdasarkan RPJMD 2017-2022, target AKN untuk tahun 2020 adalah sebesar 3,50 kematian per 1000 kelahiran hidup, sementara angka kematian yang dicapai pada tahun 2020 adalah sebanyak 4,5 kematian per 1000 penduduk atau lebih tinggi dibandingkan dengan tahun sebelumnya.

Kematian neonatal dapat diakibatkan oleh kelainan perinatal kehamilan berisiko tinggi seperti asfiksia, bayi lahir dengan berat badan yang rendah, dan trauma kelahiran. Derajat kesehatan neonatal itu sendiri juga sangat erat kaitannya dengan kesehatan ibu selama kehamilan, pengetahuan ibu dan keluarga tentang pentingnya pemberian perawatan antenatal serta perawatan bayi baru lahir dan ketersediaan fasilitas Kesehatan.

**Tabel II.36**
**Angka Kematian Neonatal Per 1000 Kelahiran Hidup**
**Tahun 2016 – 2020**

| Indikator | Satuan | Tahun | | | | |
|---|---|---|---|---|---|---|
| | | 2016 | 2017 | 2018 | 2019 | 2020 |
| Jumlah Kematian Neonatal | Kasus | 41 | 28 | 17 | 25 | 26 |
| Angka kematian neonatal per-1000 | Angka | 7 | 5 | 2,93 | 4,48 | 4,5 |

***Sumber :*** *Dinas Kesehatan Kabupaten Takalar Tahun 2021*

**b. Angka Kematian Bayi (AKB)**

Angka Kematian Bayi (AKB) atau *infant mortality rate* (IMR) didefinisikan sebagai banyaknya bayi lahir hidup yang meninggal seBelum Tercapai ulang tahun pertamanya per 1.000 kelahiran.

**Tabel II.37**
**Angka Kematian Bayi (AKB) Per – 1000 Kelahiran Hidup**
**Tahun 2016 – 2020**

| Indikator | Satuan | Tahun | | | | |
|---|---|---|---|---|---|---|
| | | 2016 | 2017 | 2018 | 2019 | 2020 |
| Jumlah Kematian Bayi | Kasus | 7 | 3 | 6 | 5 | 3 |
| Angka Kematian Bayi per-1000 | Angka | 1.0 | 1.0 | 1.0 | 0.9 | 0.5 |

***Sumber :*** *Dinas Kesehatan Kabupaten Takalar Tahun 2021*

Berdasarkan RPJMD 2017-2022, target AKB untuk tahun 2020 adalah sebesar 4,37 kematian per 1000 kelahiran hidup sehingga jika dibandingkan dengan capaian yang diperoleh pada tahun 2020 yang berada pada angka 0.5 maka angka kematian bayi melampaui target yang ditetapkan. Angka kematian bayi di Kabupaten Takalar selama periode 2016 – 2020 jauh lebih rendah jika dibanding dengan angka kematian bayi di Provinsi Sulawesi Selatan pada periode yang sama. Rendahnya angka kematian bayi menunjukkan bahwa kualitas pelayanan kesehatan utamanya yang terkait dengan pelayanan antenatal sudah cukup baik di Kabupaten Takalar.

**c. Angka Kematian Balita (AKABA)**

Angka Kematian Bayi fluktuatif dari tahun ke tahun dengan penyebab kematian yang lebih dominan adalah pada bayi yang lahir dengan berat badan <2500 gram (BBLR) dan penyebab lain adalah asfiksia dan kelainan kongenital (kelainan bawaan) pada saat lahir.

**Tabel II.38**
**Angka Kematian Balita Per 1000 Kelahiran Hidup**
**Tahun 2016 – 2020**

| Indikator | Satuan | Tahun | | | | |
|---|---|---|---|---|---|---|
| | | 2016 | 2017 | 2018 | 2019 | 2020 |
| Jumlah Kematian Balita | Kasus | 1 | 0 | 0 | 1 | 0 |
| Angka Kematian Balita per-1000 kelahiran hidup. | Per 1000 KH | 0 | 0 | 0 | 0.2 | 0 |

***Sumber :*** *Dinas Kesehatan Kabupaten Takalar Tahun 2021*

Angka Kematian Balita di Kabupaten Takalar selama periode 2016 – 2020 cenderung sangat rendah bahkan hampir tidak ada. Kasus kematian balita yang terlaporkan hanya terjadi pada tahun 2016 sebanyak 1 (satu) kasus dan tahun 2019 yang juga hanya sebanyak 1 (satu) kasus. Jumlah kematian balita (0 – 4 tahun) lebih banyak pada bayi yang baru lahir (neonatal) dengan penyebab kematian yang lebih dominan adalah pada bayi yang lahir dengan berat badan < 2500 gram (BBLR) dan penyebab lain adalah asfiksia dan kelainan kongenital (kelainan bawaan) pada saat lahir.

**2. Angka Kematian Ibu (Maternal Mortality Rate)**

Angka KematianIbu (AKI/Maternal Mortality Rate) adalah jumlah kematian ibu akibat dari proses kehamilan, persalinan dan paska persalinan (nifas) per 100.000 kelahiran hidup pada masa tertentu. Kematian ibu atau maternal adalah kematian wanita yang terjadi pada saat kehamilan, atau dalam 42 hari setelah berakhirnya kehamilan. Angka

Kematian Ibu (AKI) menjadi salah satu indikator yang mendapatkan perhatian global yaitu dalam pencapaian Sustainable Development Goals (SDGs). Komitmen global menyepakati dalam SDGs untuk mengurangi rasio angka kematian ibu hingga kurang dari 70 per 100.000 kelahiran hidup pada tahun 2030.

**Tabel II.39**
**Angka Kematian Ibu per 100.000 kelahiran hidup**
**Kabupaten Takalar Tahun 2016 - 2020**

| Indikator | Satuan | Tahun | | | | |
|---|---|---|---|---|---|---|
| | | 2016 | 2017 | 2018 | 2019 | 2020 |
| Jumlah Ibu Hamil Yang Meninggal karena Hamil, Bersalin dan Nifas | Kasus | 5 | 4 | 8 | 7 | 6 |
| Jumlah Kelahiran Hidup | 1000 Orang | 5.474 | 5.716 | 5.795 | 5.579 | 5.817 |
| Angka Kematian Ibu per 100,000 kelahiran hidup Kabupaten Takalar | Angka (per 100.000) KH | 91 | 70 | 138 | 125 | 103 |
| Angka Kematian Ibu per 100,000 kelahiran hidup Provinsi Sulsel | Angka (per 100.000) KH | 106 | 77 | 92 | 94 | 86 |

***Sumber :*** *Dinas Kesehatan Kabupaten Takalar Tahun 2021*

Angka kematian ibu di Kabupaten Takalar selama periode 2016 – 2022 mengalami fluktuasi. Jika dibandingkan dengan angka capaian indikator yang sama pada periode waktu yang sama oleh Pemerintah Provinsi Sulawesi Selatan, maka angka kematian ibu di Kabupaten Takalar masih berada di atas capaian Provinsi Sulawesi Selatan.

Salah satu faktor penyebab tingginya angka kematian ibu adalah terletak pada kendala teknis pada sistem rujukan yang sudah menggunakan sistem online. Dalam melakukan rujukan ke rumah sakit provinsi, rujukan dari kabupaten harus telah mendapat jawaban dari rumah sakit yang dituju untuk selanjutnya pasien baru bisa dibawa untuk mendapatkan pelayanan lebih lanjut pada rumah sakit tujuan. Sehingga kematian ibu hamil, bersalin dan nifas di kabupaten takalar rata-rata meninggal di fasyankes rujukan kabupaten dengan penyebab yang dominan adalah eklampsi.

**3. Rasio Posyandu Per Satuan Balita**

Posyandu adalah suatu wadah komunikasi alih teknologi dalam pelayanan kesehatan masyarakat dari Keluarga Berencana dari masyarakat, oleh masyarakat dan untuk masyarakat dengan dukungan pelayanan serta pembinaan teknis dari petugas kesehatan dan keluarga berencana yang mempunyai nilai strategis untuk pengembangan sumber daya manusia sejak dini. Rasio ideal posyandu terhadap jumlah balita adalah 1 : 50, sementara target RPJMD untuk tahun 2020 adalah sebesar 1 : 27,82.

Capaian rasio posyandu per satuan balita periode tahun 2016 - 2020 bersifat fluktuatif Rasio terendah yang dicapai adalah pada tahun 2019 yaitu sebesar 1 : 15.90 atau setiap posyandu hanya melayani 15 sampai 16 orang balita, sementara rasio tertinggi dicapai pada tahun 2017 yaitu sebesar 1 : 20.40 atau setiap satu posyandu melayani 20 orang balita.

**Tabel II.40**
**Rasio Posyandu Per Satuan Balita**
**Kabupaten Takalar Tahun 2016 – 2020**

| Indikator | Satuan | Tahun | | | | |
|---|---|---|---|---|---|---|
| | | 2016 | 2017 | 2018 | 2019 | 2020 |
| Jumlah Posyandu | Unit | 447 | 448 | 451 | 431 | 462 |
| Jumlah balita | Jiwa | 27.379 | 15.749 | 27.170 | 27.059 | 24.101 |
| Rasio Posyandu per satuan balita Kabupaten Takalar | Per 1000 Balita | 20.00 | 28.40 | 16.60 | 15.90 | 19.20 |
| Rasio Posyandu per satuan balita Provinsi Sulsel | Per 1000 Balita | 12.33 | 11.29 | 12.80 | 11.95 | 12.64 |

***Sumber :*** *Dinas Kesehatan Kabupaten Takalar Tahun 2021*

**4. Rasio Puskesmas, Poliklinik, Pustu Per Satuan Penduduk**

Puskesmas, Poliklinik dan Pustu merupakan salah satu sarana penunjang kesehatan dalam rangka meningkatkan derajat kesehatan masyarakat terutama saat ini, dimana Puskesmas menjadi garda terdepan dalam pelayanan kesehatan masyarakat. Semakin banyak jumlah ketersediaannya, semakin memudahkan masyarakat dalam menjangkau pelayanan kesehatan.

Capaian Rasio Puskesmas, Poliklinik dan Pustu baik tahun 2019 maupun 2020 tidak banyak mengalami perubahan. Hal ini disebabkan karena tidak adanya pertambahan sarana pelayanan baru, sementara pertambahan jumlah penduduk yang dilayani juga tidak mengalami peningkatan yang signifikan.



**Tabel II.41**
**Rasio Puskesmas dan Pustu Per Satuan Penduduk**
**Jumlah dan rasio Puskesmas dan Puskesmas Pembantu**
**Menurut Kecamatan di Kabupaten Takalar Tahun 2019 – 2020**

| No | Kecamatan | Puskesmas | | | | Pustu | | | | | Rasio PKM Per 1000 Penduduk | | | | | | Rasio Pustu Per 1000 Penduduk | | | | |
|---|---|---|---|---|---|---|---|---|---|---|---|---|---|---|---|---|---|---|---|---|---|
| | | 2016 | 2017 | 2018 | 2019 | 2020 | 2016 | 2017 | 2018 | 2019 | 2020 | 2016 | 2017 | 2018 | 2019 | 2020 | 2016 | 2017 | 2018 | 2019 | 2020 |
| 1 | 2 | | | | 3 | 4 | | | | 5 | 6 | | | | 9 | 10 | | | | 11 | 12 |
| 1 | Mangarabombang | 2 | 2 | 2 | 2 | 2 | 7 | 7 | 7 | 7 | 7 | 0,05 | | | 0,05 | 0,05 | | | | 0,17 | 0,17 |
| 2 | Mappakasunggu | 1 | 1 | 1 | 1 | 1 | 2 | 2 | 2 | 2 | 2 | 0,06 | | | 0,12 | 0,12 | | | | 0,24 | 0,24 |
| 3 | Sanrobone | 1 | 1 | 1 | 1 | 1 | 3 | 3 | 3 | 3 | 3 | 0,07 | | | 0,07 | 0,07 | | | | 0,20 | 0,20 |
| 4 | Polongbangkeng Selatan | 2 | 2 | 2 | 2 | 2 | 6 | 6 | 6 | 6 | 6 | 0,07 | | | 0,07 | 0,07 | | | | 0,21 | 0,21 |
| 5 | Polongbangkeng Utara | 3 | 3 | 3 | 3 | 3 | 12 | 12 | 12 | 12 | 12 | 0,06 | | | 0,06 | 0,06 | | | | 0,24 | 0,24 |
| 6 | Galesong | 1 | 1 | 1 | 1 | 1 | 6 | 6 | 6 | 6 | 6 | 0,02 | | | 0,03 | 0,03 | | | | 0,15 | 0,15 |
| 7 | Galesong Selatan | 2 | 2 | 2 | 2 | 3 | 3 | 3 | 3 | 3 | 3 | 0,04 | | | 0,08 | 0,12 | | | | 0,12 | 0,12 |
| 8 | Galesong Utara | 2 | 2 | 2 | 2 | 2 | 5 | 5 | 5 | 5 | 5 | 0,03 | | | 0,05 | 0,05 | | | | 0,13 | 0,13 |
| 9 | Pattallassang | 1 | 1 | 1 | 1 | 1 | 3 | 3 | 3 | 3 | 3 | 0,03 | | | 0,03 | 0,03 | | | | 0,08 | 0,08 |
| 10 | Kepulauan Tanakeke | 0 | 0 | 0 | 0 | 1 | 4 | 4 | 4 | 4 | 4 | Belum Terbentuk | Belum Terbentuk | | 0,00 | 0,15 | | | | 0,61 | 0,61 |
| **Kabupaten** | | **15** | **15** | **15** | **15** | **17** | **51** | **51** | **51** | **51** | **51** | **0,05** | **0,05** | **0,05** | **0,05** | **0,06** | **0,18** | **0,17** | **0,17** | **0,17** | **0,17** |
| **Jumlah Penduduk** | | | | | | | | | | | | | | | | | | | | | |
| **Jumlah Puskesmas dan Pustu** | | | | | | | | | | | | | | | | | | | | | |
| **Rasio Puskesmas dan Pustu** | | | | | | | | | | | | | | | | | | | | | |

***Sumber :*** *Dinas Kesehatan Kabupaten Takalar Tahun 2021*

**5. Rasio Rumah Sakit Per Satuan Penduduk**

Rumah sakit sebagai sarana pelayanan kesehatan yang memiliki tenaga medis profesional serta sarana kedokteran yang permanen, dan asuhan keperawatan yang berkesinambungan memiliki peranan penting dalam peningkatan derajat kesehatan masyarakat.

Jumlah rumah sakit di Kabupaten Takalar selama periode tahun 2016 – 2020 mengalami peningkatan baik kuantitas maupun kualitas layanan yang diberikan. Sejak tahun 2017, pihak swasta juga telah turut andil dalam memberikan pelayanan kesehatan rujukan dengan didirikannya rumah sakit type D, sementara pada tahun 2020 Pemerintah Kabupaten Takalar telah membangun satu unit rumah sakit umum pratama dan satu unit rumah sakit khusus ibu dan anak.

**Tabel II.42**
**Rasio Rumah Sakir Per Satuan Penduduk**
**Kabupaten Takalar Tahun 2016 - 2020**

| Indikator | Satuan | Tahun | | | | |
|---|---|---|---|---|---|---|
| | | 2016 | 2017 | 2018 | 2019 | 2020 |
| Jumlah Penduduk | Jiwa | 289.978 | 287.472 | 295.892 | 298.688 | 300.919 |
| Jumlah Rumah Sakit Umum/Khusus Milik Pemerintah Kabupaten | Unit | 1 | 1 | 1 | 1 | 3 |
| Jumlah Rumah Sakit Umum/Khusus Milik Swasta | Unit | 0 | 1 | 1 | 1 | 1 |
| Jumlah Seluruh Rumah Sakit | Unit | 1 | 2 | 2 | 2 | 4 |
| Rasio Rumah Sakit Per Satuan Penduduk Kabupaten Takalar | Angka Per 1000 Penduduk | 0.003 | 0.007 | 0.007 | 0.007 | 0.013 |
| Rasio Rumah Sakit Per Satuan Penduduk Provinsi Sulsel | Angka Per 1000 Penduduk | 0.011 | 0.010 | 0.011 | 0.012 | 0.012 |

***Sumber :*** *Dinas Kesehatan Kabupaten Takalar Tahun 2021*

**6. Rasio Dokter Per Satuan Penduduk**

Rasio dokter per satuan penduduk di Kabupaten Takalar selama periode 2016-2020 bersifat fluktuatif dari tahun ke tahun. Rasio dokter per satuan penduduk tertinggi terjadi pada tahun 2018 dan 2019 yaitu masing masing sebesar 0.140, sementara rasio dokter per satuan penduduk terkecil terjadi pada tahun 2020 sebesar 0.110. Rasio dokter per satuan penduduk menggambarkan jumlah pasien yang harus dilayani oleh seorang dokter. Pada tahun 2020, berdasarkan data dapat diinterpretasikan bahwa setiap 1000 penduduk dilayani oleh 0.11 dokter.

Jika dibandingkan dengan rasio dokter per satuan penduduk yang dicapai oleh Provinsi Sulawesi Selatan pada periode tahun yang sama, maka capain yang diperoleh Kabupaten Takalr tidak terlalu jauh perbedaannya. Jika dilihat dari jumlah dokter umum yang ada di Kabupaten Takalar selama periode 2016-2022, dapat dilihat bahwa terjadi penurunan jumlah yang cukup signifikan dari tahun 2019 ke tahun 2020 yaitu sebanyak 8 (delapan) orang. Hal ini disebabkan karena terjadinya perpindahan dokter umum ke wilayah lain.

**Tabel II.43**
**Rasio Dokter Per Satuan Penduduk**
**Kabupaten Takalar Tahun 2016 - 2020**

| Indikator | Satuan | Tahun | | | | |
|---|---|---|---|---|---|---|
| | | 2016 | 2017 | 2018 | 2019 | 2020 |
| Jumlah Dokter Umum | Orang | 39 | 37 | 40 | 41 | 33 |
| Jumlah Penduduk | Orang | 289.978 | 287.472 | 295.892 | 298.688 | 300.919 |
| Rasio Dokter Per Satuan Penduduk Kabupaten Takalar | Angka Per 1000 Penduduk | 0.134 | 0.129 | 0.140 | 0.140 | 0.110 |
| Rasio Dokter Per Satuan Penduduk Provinsi Sulsel | Angka Per 1000 Penduduk | 0.158 | 0.141 | 0.163 | 0.173 | 0.180 |

***Sumber :*** *Dinas Kesehatan Kabupaten Takalar Tahun 2021*

**7. Rasio Tenaga Medis Per Satuan Penduduk**

Berdasarkan Pasal 11 ayat 2 (dua) Undang Undang Nomor 34 Tahun 2014 tentang Tenaga Kesehatan disebutkan bahwa Jenis Tenaga Kesehatan yang termasuk dalam kelompok tenaga medis terdiri atas dokter, dokter gigi, dokter spesialis, dan dokter gigi spesialis.

**Tabel II.44**
**Rasio Tenaga Medis Per Satuan Penduduk**
**Kabupaten Takalar Tahun 2016 - 2020**

| Indikator | Satuan | Tahun | | | | |
|---|---|---|---|---|---|---|
| | | 2016 | 2017 | 2018 | 2019 | 2020 |
| Jumlah Tenaga Medis | Orang | 56 | 80 | 106 | 109 | 96 |
| Jumlah Penduduk | Orang | 289.978 | 287.472 | 295.892 | 298.688 | 300.919 |
| Rasio Tenaga Medis Per Satuan Penduduk Kabupaten Takalar | Angka Per 1000 Penduduk | 0.19 | 0.27 | 0.35 | 0.36 | 0.31 |
| Rasio Tenaga Medis Per Satuan Penduduk Provinsi Sulsel | Angka Per 1000 Penduduk | 0.42 | 0.38 | 0.43 | 0.41 | 0.437 |

***Sumber :*** *Dinas Kesehatan Kabupaten Takalar Tahun 2021*

Rasio tenaga medis selema periode 2016 – 2020 bersifat fluktuatif dengan rasio tertinggi dicapai pada tahun 2018 sebesar 0.35 per 1000 penduduk dan terendah pada tahun 2016 yaitu sebesar 0.19 per 1000 penduduk. Berdasarkan jumlah tenaga medis, dapat dilihat bahwa pada tahun 2020 terjadi penurunan jumlah tenaga medis sebanyak 13 (tiga) belas orang dari tahun sebelumnya. Hal ini disebabkan berkurangnya jumlah dokter umum dan dokter gigi.

**8. Cakupan Pertolongan Persalinan Oleh Nakes Yang Memiliki Kompetensi Kebidanan**

Cakupan Pertolongan Persalinan oleh Nakes yang Memiliki Kompetensi Kebidanan Kabupaten Takalar periode 2016-2020 mengalami fluktuasi. Target cakupan pertolongan persalinan oleh tenaga Kesehatan yang memiliki kompetensi kebidanan berdasarkan RPJMD adalah masing masing untuk tahun 2018 sebesar 95%, tahun 2019 sebesar 95,2% dan tahun 2020 sebesar 95,5%. Berdasarkan hal tersebut maka capaian cakupan pertolongan persalinan oleh tenaga Kesehatan yang memiliki kompetensi kebidanan yang tidak mencapai target terjadi pada tahun 2019.

**Tabel II.45**
**Cakupan Pertolongan Persalinan Oleh Nakes Yang Memiliki Kompetensi Kebidanan**
**Kabupaten Takalar Tahun 2016 - 2020**

| Indikator | Satuan | Tahun | | | | |
|---|---|---|---|---|---|---|
| | | 2016 | 2017 | 2018 | 2019 | 2020 |
| Jumlah Persalinan oleh Nakes dan Fasyankes | Orang | 5.829 | 5.829 | 5.790 | 5.965 | 5.844 |
| Jumlah Ibu Bersalin | Orang | 5.493 | 5.739 | 5.826 | 5.745 | 5.856 |
| Cakupan Pertolongan Persalinan Oleh Tenaga Kesehatan yang Memiliki Kompetensi | % | 94.2 | 98.5 | 100.7 | 96.3 | 100.2 |
| Cakupan Pertolongan Persalinan Oleh Tenaga Kesehatan yang Memiliki Kompetensi | % | 92.90 | 94.05 | 91.99 | 90.97 | 92.44 |

***Sumber :*** *Dinas Kesehatan Kabupaten Takalar Tahun 2021*

Jika dibandingkan dengan cakupan pertolongan persalinan oleh tenaga kesehatan yang memiliki kompetensi kebidanan di Provinsi Sulawesi Selatan maka capaian yang diperoleh oleh Pemerintah Kabupaten Takalar masih berada diatas capain Provinsi. Terjalinnya kemitraan antara bidan dan dukun yang telah diinisiasi sejak tahun 2016 merupakan faktor pendorong tingginya rata rata cakupan pertolongan persalinan oleh tenaga kesehatan yang memiliki komptensi kebidanan di Kabupaten Takalar.

**9. Cakupan Komplikasi Kebidanan yang Ditangani**

Cakupan komplikasi kebidanan yang ditangani di Kabupaten Takalar dalam kurun waktu 2018-2020 mengalami fluktuasi. Pada tahun 2016 sebesar 65.9%, 2017 meningkat menjadi 75.81%, 2018 meningkat menjadi 79,90%, 2019 meningkat menjadi 91,0% dan menurun di tahun 2020 menjadi 85%. Target capaian cakupan komplikasi kebidanan yang ditangani tahun 2020 berdasarkan RPJMD adalah sebesar 87% sehingga realisasi cakupan komplikasi kebidanan yang ditangani tahun 2020 tidak tercapai.

**Tabel II.46**
**Cakupan Komplikasi Kebidanan Yang Ditangani**
**Kabupaten Takalar Tahun 2018 - 2020**

| Indikator | Satuan | Tahun | | | | |
|---|---|---|---|---|---|---|
| | | 2016 | 2017 | 2018 | 2019 | 2020 |
| Jumlah Ibu Hamil dengan Komplikasi Kebidanan | Orang | 1.221 | 1.221 | 1.208 | 1.250 | 1.224 |
| Jumlah Kompilkasi Kebidanan yang mendapat penangangan Difinitif | Orang | 795 | 926 | 965 | 1.165 | 1.045 |
| Cakupan Pertolongan Persalinan Oleh Tenaga Kesehatan yang Memiliki Kompetensi Kebidanan Kabupaten Takalar | % | 65.09 | 75.81 | 79.9 | 93.2 | 85.3 |

***Sumber :*** *Dinas Kesehatan Kabupaten Takalar Tahun 2021*

**10. Cakupan Desa/kelurahan Universal Child Immunization (UCI)**

Imunisasi adalah suatu cara untuk meningkatkan kekebalan seseorang secara aktif terhadap suatu penyakit, sehingga bila kelak ia terpapar dengan penyakit tersebut tidak akan menderita penyakit tersebut. Universal Child Immunization UCI adalah suatu keadaaan tercapainya imunisasi dasar secara lengkap pada Semua Bayi.

Cakupan Desa/Kelurahan Universal Child Immunization (UCI) Kabupaten Takalar dalam kurun waktu 2016-2020 mengalami peningkatan tiap tahunnya dengan rata rata kenaikan per tahun antara 2 – 3 %.

**Tabel II.47**
**Cakupan Desa/kelurahan Universal Child Immunization (UCI)**
**Kabupaten Takalar Tahun 2016 - 2020**

| Indikator | Satuan | Tahun | | | | |
|---|---|---|---|---|---|---|
| | | 2016 | 2017 | 2018 | 2019 | 2020 |
| Jumlah Desa/Kelurahan UCI | Desa/Kel | 94 | 98 | 97 | 99 | 99 |
| Jumlah Seluruh Desa/Kelurahan | Desa/Kel | 100 | 100 | 100 | 100 | 100 |
| Cakupan Desa/kelurahan Universal Child Immunization (UCI) | % | 94 | 94 | 97 | 99 | 99 |

***Sumber :*** *Dinas Kesehatan Kabupaten Takalar Tahun 2021*

**11. Persentase Anak Usia 1 Tahun Yang Diimunisasi Campak**

Campak disebabkan oleh virus, yang menular melalui percikan air liur yang dikeluarkan penderita saat batuk atau bersin. Penularan juga bisa terjadi bila seseorang menyentuh hidung atau mulut, setelah memegang benda yang terpercik air liur penderita.

Persentase anak usia 1 tahun yang diimunisasi campak pada tahun 2020 mengalami penurunan sebesar 13,6% dibandingkan dengan tahun sebelumnya. Penurunan yang cukup drastis ini kemungkinan besar disebabkan karena terjadinya pandemic covid-19 yang membatasi aktivitas termasuk pelaksanaan kegiatan Posyandu.

Jika dibandingkan dengan capaian Provinsi Sulawesi Selatan, capaian indikator Persentase Anak Usia 1 Tahun Yang Diimunisasi Campak Kabupaten Takalar pada tahun 2020 masih lebih tinggi.

**Tabel II.48**
**Persentase Anak Usia 1 Tahun Yang Diimunisasi Campak**
**Kabupaten Takalar Tahun 2016 - 2020**

| Indikator | Satuan | Tahun | | | | |
|---|---|---|---|---|---|---|
| | | 2016 | 2017 | 2018 | 2019 | 2020 |
| Persentase Anak Usia 1 Tahun Yang Diimunisasi Campak Kabupaten Takalar | % | 105.4 | 93.9 | 100.5 | 104.2 | 90.7 |
| Persentase Anak Usia 1 Tahun Yang Diimunisasi Campak | % | 101 | 102 | 103.8 | 98.5 | 63.6 |

***Sumber :*** *Dinas Kesehatan Kabupaten Takalar Tahun 2021*

**12. Non Folio AF Prateper 100.000 Penduduk**

Angka Polio AFR per 100.000 penduduk di Kabupaten Takalar selama periode 2016-2020 relatif rendah jika dibandingkan dengan capaian Provinsi Sulawesi Selatan pada periode waktu yang sama.

**Tabel II.49**
**Non Folio AFP Rate Per 100.000 Penduduk**
**Kabupaten Takalar Tahun 2016 - 2020**

| Indikator | Satuan | Tahun | | | | |
|---|---|---|---|---|---|---|
| | | 2016 | 2017 | 2018 | 2019 | 2020 |
| Non Polio AFP Rate Per 100.000 Penduduk Kabupaten Takalar | % | 1.26 | 1.35 | 0 | 0.5 | 0 |
| Non Polio AFP Rate Per 100.000 Penduduk Provinsi Sulsel | % | 2.08 | 1.60 | 1.60 | 1.96 | 0.99 |

***Sumber :*** *Dinas Kesehatan Kabupaten Takalar Tahun 2021*

**13. Cakupan Balita Gizi Buruk Mendapat Perawatan**

Kasus balita gizi buruk adalah Balita dengan status gizi berdasarkan indeks berat badan (BB) menurut panjang badan (BB/PB) atau berat badan (BB) menurut tinggi badan (BB/TB) dengan Z-score <-3 SD (sangat kurus) dan/atau terdapat tanda-tanda klinis gizi buruk lainnya (marasmus, kwashiorkor, dan marasmus-kwasiorkor).

Sedangkan Kasus balita gizi buruk mendapat perawatan adalah Balita gizi buruk (sangat kurus) yang dirawat inap maupun rawat jalan (sesuai tata laksana gizi buruk) di fasilitas pelayanan kesehatan dan masyarakat.

Capaian cakupan balita gizi buruk mendapat perawatan selama periode 2016 – 2017 dan 2019 – 2020 adalah sebesar 100%. Untuk tahun 2018 tidak diperoleh data mengenai jumlah kasus gizi buruk. Terjadinya peningkatan kasus pada tahun 2019 dan 2020 karena adakan program pendataan stunting.

**Tabel II.50**
**Cakupan Balita Gizi Buruk Mendapat Perawatan**
**Kabupaten Takalar Tahun 2015-2019**

| Indikator | Satuan | Tahun | | | | |
|---|---|---|---|---|---|---|
| | | 2016 | 2017 | 2018 | 2019 | 2020 |
| Jumlah balita gizi buruk mendapat perawatan di sarana pelayanan kesehatan di satu wilayah kerja pada kurun waktu tertentu | Balita | 6 | 3 | 0 | 273 | 108 |
| Jumlah seluruh balita gizi buruk yang ditemukan di satu wilayah kerja dalam kurun waktu yang sama | Balita | 6 | 3 | 0 | 273 | 108 |
| Cakupan Balita Gizi Buruk Mendapat Perawatan | % | 100 | 100 | 0 | 100 | 100 |

***Sumber :*** *Dinas Kesehatan Kabupaten Takalar Tahun 2021*

**14. Cakupan Balita Pneumonia Yang Ditangani**

Target cakupan balita pneumonia dalam RPJMD Kabupaten Takalar adalah 100%. Cakupan balita pneumonia yang ditangani Kabupaten Takalar dalam kurun waktu 2016-2020 tidak pernah mencapai target yang ditetapkan dengan nilai cakupan tertinggi hanya sebesar 17,63% yang dicapai pada tahun 2016. Rendahnya cakupan balita pneumonia yang ditangani terjadi tidak hanya di Kabupaten Takalar akan tetapi juga terjadi secara Nasional. Kemungkinan penyebab rendahnya capaian adalah penentuan proyeksi sasaran yang terlalu tinggi.

Jika dibandingkan dengan capaian yang diperoleh Provinsi Sulawesi Selatan pada periode waktu yang sama, dapat dilihat bahwa di wilayah Provinsi Sulawesi Selatan juga terjadi fluktuasi terhadap capaian indikator yang diakibatkan oleh Dokter/Pengelola ISPA yang ada di Puskesmas belum semua mendapatkan Pelatihan/Sosialisasi/Orientasi tatalaksana Pneumonia/ISPA sesuai standar.

**Tabel II.51**
**Cakupan Balita Pneumonia yang ditangani**
**Kabupaten Takalar Tahun 2016 - 2020**

| Indikator | Satuan | Tahun | | | | |
|---|---|---|---|---|---|---|
| | | 2016 | 2017 | 2018 | 2019 | 2020 |
| Cakupan Balita Pneumonia yang Ditangani Kabupaten Takalar | % | 17,63 | 11,09 | 15,47 | 15,49 | 5,52 |
| Cakupan Balita Pneumonia yang Ditangani Provinsi Sulsel | % | 10.04 | 10.01 | 18.24 | 19.04 | 8.20 |

***Sumber :*** *Dinas Kesehatan Kabupaten Takalar Tahun 2021*

**15. Cakupan Penemuan Dan Penanganan Penderita Penyakit TBC BTA**

Tuberkulosis (TBC) adalah penyakit yang ditularkan melalui udara yang disebabkan oleh infeksi bakteri Mycobacterium tuberculosis. Orang yang diduga terkena infeksi bakteri ini disarankan untuk melakukan tes diagnosis untuk TBC agar langkah pencegahan penularan bisa diambil.

Pemeriksaan bakteri tahan asam (BTA) adalah salah satu metode yang dilakukan untuk mendeteksi bakteri penyebab tuberkulosis karena bakteri ini dapat hidup di lingkungan asam. Tes ini menggunakan sampel dahak dari penderita TBC, sehingga tes ini juga sering kali disebut dengan tes dahak.

Di Indonesia, Kementerian Kesehatan menggunakan tes BTA sebagai metode diagnosis utama untuk penyakit TBC yang ditunjang pemeriksaan foto toraks atau rontgen dada, serta uji kepekaan di tahap awal deteksi penyakit.

**Tabel II.52**
**Cakupan Penemuan dan Penanganan Penderita Penyakit TBC BTA**
**KabupatenTakalarTahun 2016 - 2020**

| Indikator | Satuan | Tahun | | | | |
|---|---|---|---|---|---|---|
| | | 2016 | 2017 | 2018 | 2019 | 2020 |
| Jumlah penderita baru TBC BTA (+) yang ditemukan dan diobati di satu wilayah kerja selama 1 tahun | Jiwa/ orang | 256 | 256 | 303 | 697 | 258 |
| Jumlah perkiraan penderita baru TBC BTA (+) dalam kurun waktu yang sama | Jiwa/ orang | 414 | 328 | 579 | 1.182 | 444 |
| Cakupan penemuan dan penanganan penderita penyakit TBC BTA (+) Kabupaten Takalar | % | 61.83 | 78.04 | 52.33 | 58.96 | 58.10 |
| Cakupan penemuan dan penanganan penderita penyakit TBC BTA (+) Provinsi Sulsel | % | 44 | 46 | 49 | 61 | 45 |

***Sumber :*** *Dinas Kesehatan Kabupaten Takalar Tahun 2021*

Cakupan penemuan dan penanganan penderita penyakit TBC BTA Kabupaten Takalar dalam kurun waktu 2016 - 2020 bersifat fluktuatif. Target cakupan penemuan dan penanganan penderita TBC BTA dalam RPJMD Kabupaten Takalar untuk tahun 2022 adalah 100 % sementara realisasi cakupan penemuan dan penanganan penderita penyakit TBC BTA adalah sebesar 58.10% atau dengan kata lain tidak memenuhi target. Jika dibandingkan dengan capaian yang diperoleh Provinsi Sulawesi Selatan pada periode waktu yang sama, dapat dikatakan bahwa cakupan penemuan dan penanganan penderita penyakit TBC BTA (+) Kabupaten Takalar relatif lebih tinggi.

Penyebab rendahnya realisasi cakupan selama periode 2018 – 2020 disebabkan oleh beberapa hal antara lain menurunnya partisipasi masyarakat untuk memeriksakan diri ke fasyankes selain karena dampak dari pandemi Covid-19 juga disebabkan karena menurunkan partisipasi kader dalam pelacakan kasus TB.

**16. Tingkat Prevalensi Tuberkulosis (Per 100.000 Penduduk)**

Prevalensi adalah gambaran tentang frekuensi penderita lama dan baru yang ditemukan pada suatu jangka waktu tertentu di sekelompok masyarakat tertentu. Berdasarkan table II.52 dapat dilihat bahwa terjadi peningkatan prevalensi yang sangat signifikan pada tahun 2019 yang mencapai 233.35 per 100.000 penduduk dan kemudian turun menjadi 85.73 per 100.000 penduduk pada tahun 2020. Peningkatan prevalensi yang sangat signifikan pada tahun 2018 disebabkan karena peningkatan kasus positif pada tahun 2018. Terjadinya penurunan angka prevalensi penyakit TB untuk tahun 2020 selain disebabkan karena berkurangnya kasus kasus TB juga dapat disebabkan karena berkurangnya partisipasi masyarakat untuk memeriksakan diri di fasyankes akibat dampak pandemi covid-19.

**Tabel II.53**
**Tingkat Prevalensi Tuberkulosis (per 100.000 penduduk)**
**KabupatenTakalarTahun 2018 - 2020**

| Indikator | Satuan | Tahun | | | | |
|---|---|---|---|---|---|---|
| | | 2016 | 2017 | 2018 | 2019 | 2020 |
| Jumlah Kasus Penderita TBC | Orang | 256 | 256 | 303 | 697 | 258 |
| Jumlah pendududuk | Orang | 289.978 | 287.472 | 295.892 | 298.688 | 300.919 |
| Tingkat Prevalensi Tuberkulosis (Per 100.000 Penduduk) Kabupaten Takalar | % | 88.28 | 89.05 | 102.40 | 233.35 | 85.73 |
| Tingkat Prevalensi Tuberkulosis (Per 100.000 Penduduk) Provinsi Sulsel | % | 156 | 195 | 207 | 214 | 160 |

***Sumber :*** *Dinas Kesehatan Kabupaten Takalar Tahun 2021*

**17. Tingkat Kematian Karena Tuberkulosis (Per 100.000 Penduduk)**

Tingkat kematian karena Tuberkulosis per 100.000 penduduk selama periode tahun 2016 – 2020 berfluktuasi dengan tingkat kematian tertinggi sebesar 7.97 kematian per 100.000 penduduk yang terjadi pada tahun 2020.

Dibandingkan dengan Provinsi Sulawesi Selatan, tingkat kematian karena tuberkulosis di Kabupaten Takalar periode 2016-2019 cenderung lebih rendah.

**Tabel II.54**
**Tingkat kematian karena Tuberkulosis (per 100.000 penduduk)**
**KabupatenTakalarTahun 2016 - 2020**

| Indikator | Satuan | Tahun | | | | |
|---|---|---|---|---|---|---|
| | | 2016 | 2017 | 2018 | 2019 | 2020 |
| Jumlah Kematian Karena Tuberkulosis | Jiwa | 8 | 12 | 12 | 12 | 24 |
| Jumlah pendududuk | Orang | 289.978 | 287.472 | 295.892 | 298.688 | 300.919 |
| Tingkat Kematian Karena Tuberkulosis (Per 100.000 penduduk) Kabupaten Takalar | % | 2.75 | 4.17 | 4.05 | 4.01 | 7.97 |
| Tingkat Kematian Karena Tuberkulosis (Per 100.000 penduduk) Provinsi Sulsel | % | 6 | 7 | 8 | 8 | 6 |

***Sumber :*** *Dinas Kesehatan Kabupaten Takalar Tahun 2021*

**18. Proporsi Jumlah Kasus Tuberkulosis Yang Terdeteksi Dalam Program DOTS**

DOTS (*Directly Observed Treatment, Short-course*) adalah pengawasan langsung pengobatan jangka pendek, yang jika dijabarkan pengertian DOTS dapat dimulai dengan keharusan setiap pengelola program tuberkulosis untuk *direct attention* dalam usaha menemukan penderita (mendeteksi kasus dengan pemeriksaan mikroskop). Kemudian setiap penderita harus di *observed* minum obatnya, setiap obat yang ditelan penderita harus di depan seorang pengawas. Selain itu tentunya penderita harus menerima *treatment* yang tertata dalam sistem pengelolaan, distribusi dengan penyediaan obat yang cukup. Kemudian, setiap penderita harus mendapat obat yang baik, artinya pengobatan *short course standard* yang telah terbukti ampuh secara klinis. Akhirnya, harus ada dukungan dari pemerintah yang membuat program penanggulangan tuberkulosis mendapat prioritas yang tinggi dalam pelayanan Kesehatan.

**Tabel II.55**
**Cakupan Penemuan dan Penanganan Penderita Penyakit TBC BTA**
**KabupatenTakalarTahun 2016 - 2020**

| Indikator | Satuan | Tahun | | | | |
|---|---|---|---|---|---|---|
| | | 2016 | 2017 | 2018 | 2019 | 2020 |
| Proporsi Jumlah Kasus Tuberkulosis yang Terdeteksi dalam program DOTS Kabupaten Takalar | % | 61.83 | 78.04 | 52.33 | 58.96 | 58.10 |
| Proporsi Jumlah Kasus Tuberkulosis yang Terdeteksi dalam program DOTS Provinsi Sulsel | % | 44 | 46 | 49 | 61 | 39.51 |

***Sumber :*** *Dinas Kesehatan Kabupaten Takalar Tahun 2021*

Seluruh kasus TB yang terdeteksi di Kabupaten Takalar dilakukan penanganan dengan menggunakan metode DOTS. Berdasarkan data yang diperoleh, terlihat bahwa tingkat kesembuhan pengobatan tuberkulosis selama periode 2016 – 2020 rata-rata diatas 90% kecuali pada tahun 2019. Rendahnya cakupan lebih dominan disebabkan karena terjadinya pandemi Covid-19.

**Tabel II.56**
**Proporsi Kasus Tuberkulosis Yang Diobati dan Sembuh Dalam Program DOTS KabupatenTakalarTahun 2018 - 2020**

| Indikator | Satuan | Tahun | | | | |
|---|---|---|---|---|---|---|
| | | 2016 | 2017 | 2018 | 2019 | 2020 |
| Proporsi Kasus Tuberkulosis yang Diobati dan Sembuh dalam Program DOTS Kabupaten Takalar | % | 95.17 | 92.97 | 91.4 | 25.8 | 147.7 |
| Proporsi Kasus Tuberkulosis yang Diobati dan Sembuh dalam Program DOTS Provinsi Sulsel | % | 87 | 86 | 87 | 88 | N/A |

`***Sumber :*** *Dinas Kesehatan Kabupaten Takalar Tahun 2021*

**19. Cakupan Penemuan dan Penanganan Penderita Penyakit DBD**

Demam Berdarah Dengue (DBD) adalah suatu penyakit yang disebabkan oleh infeksi virus dengue, yang dapat menyebabkan kematian. Cakupan penemuan dan penanganan penderita penyakit DBD selama periode 2016 sampai dengan 2020 mencapai 100%.

**Tabel II.57**
**Cakupan Penemuan dan Penanganan Penderita Penyakit DBD KabupatenTakalarTahun 2016 – 2020**

| Indikator | Satuan | Tahun | | | | |
|---|---|---|---|---|---|---|
| | | 2016 | 2017 | 2018 | 2019 | 2020 |
| Jumlah penderita DBD yang ditangani sesuai SOP disatu wilayah kerja selama 1 tahun | Jiwa | 257 | 117 | 105 | 178 | 156 |
| Jumlah penderita DBD yang ditemukan disatu wikayah dalam kurun waktu yang sama | Jiwa | 257 | 117 | 105 | 178 | 156 |
| Cakupan Penemuan Dan Penanganan Penderita Penyakit DBD | % | 100 | 100 | 100 | 100 | 100 |

***Sumber :*** *Dinas Kesehatan Kabupaten Takalar Tahun 2021*

Berdasarkan data pada tabel II.56, dapat dilihat bahwa jumlah kasus DBD sejak tahun 2016 sampai dengan 2020 mengalami fluktuasi, dimana jumlah kasus terendah terjadi pada tahun 2018 dengan jumlah kasus sebanyak 105 kasus dan tertinggi pada tahun 2016 dengan jumlah kasus sebesar 257 kasus.

Angka kejadian (*Incidance Rate*) DBD berdasarkan data profil kesehatan Dinas Kesehatan Kabupaten Takalar menunjukkan angka IR sebesar 88.6 / 100.000 penduduk, 2017 sebesar 40.70 /100.000 penduduk, 2018 sebesar 35.5 / 100.000 penduduk, 2019 sebesar 59.6 / 100.000 penduduk dan tahun 2020 sebesar 51.8 / 100.000 penduduk. Berdasarkan data tersebut maka capaian IR DBD ≤ 49/100.000 penduduk (sesuai standar indikator program arbovirosis), hanya dapat dicapai pada tahun 2018 dengan nilai capaian 35.5 / 100.000 penduduk sedangkan untuk tahun 2016,2017,2019 dan 2020 capaian yang diperoleh diatas target program arbovirosis.

Angka kematian (*Case Fatality Rate*) penyakit DBD di Kabupaten Takalar terjadi pada tahun 2018 dan 2019 dengan nilai *CFR* masing masing sebesar 1.9 / 100.000 penduduk pada tahun 2018 dan 0.6 / 100.000 penduduk pada tahun 2019.

**20. Penderita Diare Yang Tertangani**

Diare adalah salah satu masalah kesehatan yang paling umum terjadi. Kondisi ini bisa terjadi dalam kategori ringan, sedang, hingga berpotensi mengancam jiwa. Pada umumnya, gangguan pencernaan ini hanya berlangsung singkat. Akan tetapi jika penyakit

ini berlangsung selama berminggu-minggu, hal itu menandakan terdapat masalah lain di tubuh.

Seluruh penderita seharusnya ditangani secara keseluruhan. Penurunan cakupan penderita diare yang ditangani dari tahun ke tahun di Kabupaten Takalar kemungkinan besar disebabkan karena besarnya bilangan pembagi yang merupakan hasil proyeksi.

**Tabel II.58**
**Penderita Diare Yang Tertangani**
**KabupatenTakalarTahun 2018 - 2020**

| Indikator | Satuan | Tahun | | |
|---|---|---|---|---|
| | | 2018 | 2019 | 2020 |
| Penderita diare yang tertangani | % | 67,44 | 48,04 | 36,6 |

***Sumber :*** *Dinas Kesehatan Kabupaten Takalar Tahun 2021*

**21. Angka Kejadian Malaria**

Malaria adalah penyakit yang ditularkan oleh nyamuk dari manusia dan hewan lain yang disebabkan oleh protozoa parasit (sekelompok mikroorganisme bersel tunggal) dalam tipe Plasmodium. Malaria bersifat endemis atau menetap pada suatu wilayah sehingga angka kesakitan penyakit ini pada daerah endemis biasanya tetap tinggi dari tahun ke tahun. Kabupaten Takalar tidak termasuk dalam kategori daerah endemis malaria sehingga kejadian malaria kemungkinan besar disebabkan karena terjadinya mobilitas keluar masuk penduduk dari daerah enedmis ke Kabupaten Takalar.

Kesakitan malaria digambarkan dengan insidens malaria, dalam hal ini *Annual Parasite Incidence* (API). API merupakan indikator dalam menentukan endemisitas/tingkat penularan malaria di suatu daerah. Endemisitas malaria sangat dipengaruhi oleh sistem kesehatan, penemuan dini dan pengobatan tepat, adanya resistensi terhadap obat dan insektisida, pola perubahan iklim, gaya hidup, upaya penanggulangan vector, migrasi dan pemindahan penduduk. API digunakan untuk memonitor daerah berdasarkan tingkat endemisitasnya. Pemantauan ini bertujuan untuk memetakan endemisitas/tingkat penularan malaria di suatu daerah sehingga intervensi pencegahan dan pengendalian kejadian malaria dapat ditentukan secara efekti dan efisien menuju eliminasi malaria.

Pada tabel II.58 dapat dilihat bahwa nilai API Malaria pada periode 2016 – 2020 berada pada angka < 1 / 1000 penduduk. Hal ini menunjukkan bahwa Takalar termasuk dalam kategori daerah endemis rendah sama halnya dengan nilai API yang dicapai oleh Pemerintah Provinsi Sulawesi Selatan pada periode waktu yang sama. Faktor penyebab angka kejadian malaria di Kabupaten Takalar lebih banyak disebabkan oleh mobilitas keluar masuk penduduk terutama yang melakukan kunjungan ke daerah endemis sedang dan berat.

Angka Kematian (*Case Fatality Rate*) Malaria di Kabupaten Takalar selama periode 2016-2020 adalah 0 %.

**Tabel II.59**
**Angka Kejadian Malaria**
**KabupatenTakalarTahun 2016 - 2020**

| Indikator | Satuan | Tahun | | | | |
|---|---|---|---|---|---|---|
| | | 2016 | 2017 | 2018 | 2019 | 2020 |
| Angka Kejadian Malaria Kab. Takalar | Per 1000 Penduduk | 0.07 | 0.14 | 0.10 | 0.05 | 0.05 |
| Angka Kejadian Malaria Provinsi Sulsel | Per 1000 Penduduk | 0.12 | 0.14 | 0.15 | 0.10 | 0.103 |

***Sumber :*** *Dinas Kesehatan Kabupaten Takalar Tahun 2021*

**22. Proporsi Anak Balita Yang Tidur Dengan Kelambu Berinsektisida**

Penggunaan kelambu berinsektisida menjadi salah satu cara efektif mencegah terjadinya penyakit malaria. Menurut WHO (2007) penggunaan kelambu berinsektisida di beberapa negara di Benua Afrika telah berhasil menurunkan angka kesakitan malaria rata-rata 50%, menurunkan angka kelahiran bayi dengan berat badan kurang rata-rata 23%, menurunkan angka keguguran pada kehamilan pertama sampai keempat sebesar 33%, menurunkan angka parasitemia pada plasenta dari seluruh kehamilan sebesar 23%.

Tingkat anak balita yang tidur dengan kelambu berinsektisida di Kabupaten Takalar selama periode tahun 2018 sampai dengan 2020 mencapai 100%.

**Tabel II.60**
**Tingkat Anak Balita Yang Tidur Dengan Kelambu Berinsektisida**
**Kabupaten TakalarTahun 2016 - 2020**

| Indikator | Satuan | Tahun | | |
|---|---|---|---|---|
| | | 2018 | 2019 | 2020 |
| Tingkat anak balita yang tidur dengan kelambu berinsektisida | % | 100 | 100 | 100 |

***Sumber :*** *Dinas Kesehatan Kabupaten Takalar Tahun 2021*

**23. Proporsi Anak Balita Dengan Demam Yang Diobati Dengan Obat Anti Malaria Yang Tepat**

Proporsi anak balita dengan demam yang diobati dengan obat anti malaria yang tepat selama periode 2018 sampai dengan 2020 mencapai 100%.

**Tabel II.61**
**Proporsi Anak Balita Dengan Demam Yang Diobati Dengan Obati Dengan Obat Anti Malaria Yang Tepat**
**Kabupaten TakalarTahun 2018 – 2020**

| Indikator | Satuan | Tahun | | |
|---|---|---|---|---|
| | | 2018 | 2019 | 2020 |
| Proporsi anak balita dengan demam yang diobati dengan obat anti malaria yang tepat | % | 100 | 100 | 100 |

***Sumber :*** *Dinas Kesehatan Kabupaten Takalar Tahun 2021*

**24. Prevalensi HIV/AIDS (persen) Dari Total Populasi**

Prevaleni adalah istilah yang digunakan dalam epidemiologi untuk menggambarkan proporsi populasi yang diidentifikasi memiliki kondisi tertentu. Angka prevalensi ditentukan dengan membandingkan jumlah orang yang didapati mengidap kondisi tersebut dengan jumlah orang dalam kelompok populasi tersebut. Prevalensi paling sering digambarkan sebagai persentase.

Pada HIV, prevalensi digunakan oleh pejabat kesehatan masyarakat dan pembuat kebijakan untuk mengidentifikasi beban infeksi HIV di wilayah dan / atau kelompok populasi tertentu. Kelompok populasi dapat dikelompokkan berdasarkan etnis, jenis kelamin, usia, orientasi seksual, status ekonomi, budaya penggunaan narkoba, atau kombinasi dari salah satu atau semua kategori ini.

Prevalensi HIV/AIDS di Kabupaten Takalar dari tahun 2016 sampai dengan 2020 berada pada angka < 1% atau telah sesuai dengan target yang ditetapkan dalam RPJMD sebesar < 1%.

**Tabel II.62**
**Prevalensi HIV/AIDS (persen) Dari Total Populasi**
**KabupatenTakalarTahun 2016 – 2020**

| Indikator | Satuan | Tahun | | | | |
|---|---|---|---|---|---|---|
| | | 2016 | 2017 | 2018 | 2019 | 2020 |
| Jumlah Pasien HIV/AIDS | Orang | 13 | 0 | 20 | 8 | 25 |
| Jumlah Penduduk | Orang | 289.978 | 287.472 | 295.892 | 298.688 | 300.919 |
| Prevalensi HIV/AIDS (Persen) dari Total Populasi Kabupaten Takalar | % | 0,004 | 0,000 | 0,007 | 0,003 | 0,008 |
| Prevalensi HIV/AIDS (Persen) dari Total Populasi Provinsi Sulsel | % | 0.28 | 0.33 | 0.013 | 0.019 | 0.02 |

***Sumber :*** *Dinas Kesehatan Kabupaten Takalar Tahun 2021*

**25. Cakupan Kunjungan Bayi**

Kunjungan biaya biasa juga dikenal sebagai kunjungan neonatus yang memiliki tujuan yaitu melakukan pemeriksaan ulang pada bayi baru lahir, meninjau penyuluhan dan pedoman antisipasi bersama orang tua, mengidentifikasi gejala penyakit, serta mendidik dan mendukung orang tua.Tujuan kunjungan neonatal adalah untuk meningkatkan akses neonatus terhadap pelayanan kesehatan dasar, mengetahui sedini mungkin bila terdapat kelainan pada bayi atau mengalami masalah.

Cakupan kunjungan bayi adalah cakupan bayi yang memperoleh pelayanan kesehatan sesuai dengan standar oleh dokter, bidan, dan perawat yang memiliki kompetensi klinis kesehatan, paling sedikit 4 kali disatu wilayah kerja pada kurun waktu tertentu.

**Tabel II.63**
**Cakupan Kunjungan Bayi**
**KabupatenTakalarTahun 2016 – 2020**

| Indikator | Satuan | Tahun | | | | |
|---|---|---|---|---|---|---|
| | | 2016 | 2017 | 2018 | 2019 | 2020 |
| Cakupan Kunjungan Bayi Kabupaten Takalar | % | 97.00 | 94.70 | 97.70 | 100.30 | 97.50 |
| Cakupan Kunjungan Bayi Provinsi Sulsel | % | 98.08 | 98.54 | 96.40 | 89.96 | 66.73 |

***Sumber :*** *Dinas Kesehatan Kabupaten Takalar Tahun 2021*

Cakupan kunjungan bayi di Kabupaten Takalar selama periode 2016 – 2020 berada pada kisaran rata rata diatas 97 %. Hal ini mengindikasikan bahwa kesadaran masyarakat untuk memeriksanakan kesehatan bayi baru lahir ke fasilitas pelayanan kesehatan selama periode tersebut sudah cukup baik.

**26. Cakupan Puskesmas**

Fasilitas Pelayanan Kesehatan adalah suatu tempat yang digunakan untuk menyelenggarakan upaya pelayanan kesehatan, baik promotif, preventif, kuratif maupun rehabilitatif yang dilakukan oleh pemerintah, pemerintah daerah dan/atau masyarakat. Salah satu jenis fasilitas pelayanan kesehatan yaitu Pusat Kesehatan Masyarakat (PUSKESMAS).

Peraturan Menteri Kesehatan Nomor 75 Tahun 2014 menyebutkan bahwa Puskesmas adalah fasilitas pelayanan kesehatan yang menyelenggarakan upaya kesehatan masyarakat dan upaya kesehatan perseorangan tingkat pertama, dengan lebih mengutamakan upaya promotif dan preventif, untuk mencapai derajat kesehatan masyarakat yang setinggi-tingginya di wilayah kerjanya. Puskesmas mempunyai tugas melaksanakan kebijakan kesehatan untuk mencapai tujuan pembangunan kesehatan di wilayah kerjanya dalam rangka mendukung terwujudnya kecamatan sehat.

Cakupan Puskesmas di Kabupaten Takalar selama periode 2016 – 2020 tidak mengalami perubahan dengan nilai 166.7% yang disebabkan karena tidak terjadi penambahan puskesmas baru ataupun pemekaran kecamatan baru pada periode waktu tersebut.

**Tabel II.64**
**Cakupan Puskesmas**
**Kabupaten Takalar Tahun 2016 - 2020**

| Indikator | Satuan | Tahun | | | | |
|---|---|---|---|---|---|---|
| | | 2016 | 2017 | 2018 | 2019 | 2020 |
| Jumlah Puskesmas | Unit | 15 | 15 | 15 | 15 | 15 |
| Jumlah Kecamatan | Kec. | 9 | 9 | 9 | 9 | 9 |
| Cakupan Puskesmas | % | 166.7 | 166.7 | 166.7 | 166.7 | 166.7 |

***Sumber :*** *Dinas Kesehatan Kabupaten Takalar Tahun 2021*

**27. Cakupan Pembantu Puskesmas**

Jumlah Puskesmas Pembantu selama periode tahun 2016 – 2020 tidak tetap dengan nilai cakupan yang fluktuatif.

**Tabel II.65**
**Cakupan Pembantu Puskesmas**
**KabupatenTakalarTahun 2016 – 2020**

| Indikator | Satuan | Tahun | | | | |
|---|---|---|---|---|---|---|
| | | 2016 | 2017 | 2018 | 2019 | 2020 |
| Jumlah Pustu | Unit | 56 | 52 | 55 | 50 | 49 |
| Jumlah Desa | Desa | 76 | 76 | 76 | 76 | 76 |
| Cakupan Pustu | % | 73,68 | 68,42 | 72,37 | 65,79 | 64,47 |

***Sumber :*** *Dinas Kesehatan Kabupaten Takalar Tahun 2021*

**28. Cakupan Kunjungan Ibu Hamil K4**

Puskesmas sebagai salah satu fasilitas pelayanan kesehatan memiliki peran yang strategis dalam upaya meningkatkan derajat kesehatan masyarakat secara luas. Peran utama Puskesmas adalah memberikan pelayanan yang bermutu kepada individu, keluarga, kelompok dan masyarakat untuk mencapai derajat kesehatan yang maksimal. Upaya menurunkan AKI salah satunya yaitu akses terhadap pelayanan pemeriksaan kehamilan. Pemeriksaan kehamilan memiliki peran strategis dalam rangka menjamin kesehatan ibu hamil serta untuk mencegah terjadinya kematian saat melahirkan.

Kunjungan antenatal empat kali (K4) adalah bentuk pelayanan selama masa kehamilan untuk mendapatkan pelayanan antenatal, yang terdiri atas minimal satu kali kontak pada trimester pertama, satu kali pada trimester kedua, dan dua kali pada trimester ketiga.

**Tabel II.66**
**Cakupan Kunjungan Ibu Hamil K4**
**KabupatenTakalarTahun 2016 - 2020**

| Indikator | Satuan | Tahun | | | | |
|---|---|---|---|---|---|---|
| | | 2016 | 2017 | 2018 | 2019 | 2020 |
| Cakupan Kunjungan Ibu Hamil K4 Kabupaten Takalar | % | 90.90 | 98.49 | 99.20 | 95.70 | 94.50 |
| Cakupan Kunjungan Ibu Hamil K4 Provinsi Sulsel | % | 89.25 | 91.13 | 89.32 | 87.96 | 86.58 |

***Sumber :*** *Dinas Kesehatan Kabupaten Takalar Tahun 2021*

Cakupan kunjungan Ibu Hamil K4 di Kabupaten Takalar selama periode 2016 – 2020 selalu berada diatas 90%. Hal ini memberikan gambaran bahwa kesadaran ibu hamil untuk memeriksakan kondisi kehamilannya pada fasilitas pelayanan kesehatan sudah cukup baik. Peran petugas kesehatan juga sangat menentukan sehingga pencapaian cakupan kunjungan ibu hamil K4 dapat dicapai diatas capaian Provinsi Sulawesi Selatan.

**29. Cakupan Pelayanan Nifas**

Pelayanan kesehatan ibu nifas merupakan pelayanan kesehatan pada ibu nifas sesuai standar, yang dilakukan sekurang- kurangnya tiga kali sesuai jadwal yang dianjurkan, yaitu pada enam jam sampai dengan tiga hari pasca persalinan, pada hari ke empat sampai dengan hari ke-28 pasca persalinan, dan pada hari ke-29 sampai dengan hari ke-42 pasca persalinan.

**Tabel II.67**
**Cakupan Pelayanan Nifas**
**KabupatenTakalarTahun 2016 - 2020**

| Indikator | Satuan | Tahun | | | | |
|---|---|---|---|---|---|---|
| | | 2016 | 2017 | 2018 | 2019 | 2020 |
| Cakupan Pelayanan Nifas Kabupaten Takalar | % | 93.30 | 95.99 | 98.80 | 96.60 | 98.30 |
| Cakupan Pelayanan Nifas Provinsi Sulsel | % | 91.32 | 91.48 | 90.09 | 90.35 | 89.40 |

***Sumber :*** *Dinas Kesehatan Kabupaten Takalar Tahun 2021*

Cakupan kunjungan nifas (KF) sesuai standar di Kabupaten Takalar selama periode 2016 – 2020 rata rata diatas 90% dengan capaian tertinggi pada tahun 2018 yaitu sebesar 98.80% sedangkan capaian ternedah pada tahun 2016 yaitu sebesar 93.30%. Hal ini menunjukkan bahwa pelayanan nifas di Kabupaten Takalar sudah dilaksanakan dengan baik.

**30. Cakupan Neonatal Dengan Komplikasi Yang Ditangani**

Cakupan neonatal dengan komplikasi yang ditangani selama periode 2016-2020 terus mengalami peningkatan yang cukup signifikan sehingga capaian pada tahun 2020 yang dapat di raih adalah sebesar 60.30% atau relatif lebih tinggi jika dibandingkan dengan capaian yang diperoleh oleh Provinsi Sulawesi Selatan pada waktu yang sama.

**Tabel II.68**
**Cakupan Neonatal Dengan Komplikasi Yang Ditangani**
**KabupatenTakalarTahun 2018 – 2020**

| Indikator | Satuan | Tahun | | | | |
|---|---|---|---|---|---|---|
| | | 2016 | 2017 | 2018 | 2019 | 2020 |
| Cakupan Neonatal Dengan Komplikasi Yang Ditangani Kabupaten Takalar | % | 41.53 | 36.50 | 51.30 | 56.40 | 60.30 |
| Cakupan Neonatal Dengan Komplikasi Yang Ditangani | % | 60.66 | 60.28 | 58.32 | 62.87 | 56.67 |

***Sumber :*** *Dinas Kesehatan Kabupaten Takalar Tahun 2021*

**31. Cakupan Pelayanan Anak balita**

Cakupan pelayanan anak balita adalah cakupan pelayanan kesehatan Setiap anak umur 12 - 59 bulan yang memperoleh pelayanan pemantauan pertumbuhan setiap bulan, minimal 8 x dalam setahun yang tercatat di Kohort Anak Balita dan Pra Sekolah, Buku KIAKMS, atau buku pencatatan dan pelaporan lainnya.

Capaian cakupan pelayanan anak balita di Kabupaten Takalar terus mengalami peningkatan sejak tahun 2018 – 2020 walaupun masih berada dibawah 100%. Perlu dilakukan upaya terobosan untuk menarik antusiasme masyarakat untuk memeriksakan kesehatan anak balitanya di fasilitas pelayanan kesehatan maupun di UKBM.

**Tabel II.69**
**Cakupan Pelayanan Anak balita**
**KabupatenTakalarTahun 2018 - 2020**

| Indikator | Satuan | Tahun | | | | |
|---|---|---|---|---|---|---|
| | | 2016 | 2017 | 2018 | 2019 | 2020 |
| Cakupan Pelayanan Anak Balita Kabupaten Takalar | % | 63.40 | 48.60 | 53.70 | 78.50 | 80.00 |
| Cakupan Pelayanan Anak Balita Provinsi Sulsel | % | 69.09 | 71.74 | 71.64 | 69.71 | 66.73 |

***Sumber :*** *Dinas Kesehatan Kabupaten Takalar Tahun 2021*

**32. Cakupan Pemberian Makanan Pendamping ASI Pada Anak Usia 6–24 Bulan Keluarga Miskin**

Cakupan pemberian makanan pendamping ASI pada anak usia 6 – 24 bulan keluarga miskin selama periode tahun 2018-2020 terus mengalami peningkatan yang cukup signifikan. Hal ini dapat dilihat dari peningkatan persentase yang telah dicapai yang pada tahun 2018 dicapai sebesar 15.10% menjadi 48.60% pada tahun 2020.

**Tabel II.70**
**Cakupan Pemberian Makanan Pendamping ASI Pada Anak Usia 6 -24 Bulan Keluarga Miskin KabupatenTakalar Tahun 2018 - 2020**

| Indikator | Satuan | Tahun | | |
|---|---|---|---|---|
| | | 2018 | 2019 | 2020 |
| Cakupan Pemberian Makanan Pendamping ASI Pada Anak Usia 6 -24 Bulan Keluarga Miskin | % | 15.10 | 25.40 | 48.60 |

***Sumber :*** *Dinas Kesehatan Kabupaten Takalar Tahun 2021*

**33. Cakupan Penjaringan Kesehatan Siswa SD dan Setingkat**

Penjaringan kesehatan merupakan salah satu bentuk dari pelayanan kesehatan yang bertujuan untuk melakukan deteksi dini terhadap siswa yang memiliki masalah kesehatan agar segera mendapatkan penanganan sedini mungkin. Penjaringan kesehatan dilakukan pada peserta didik kelas 1 SD.

Cakupan penjaringan kesehatan siswa SD dan setingkat selama periode 2016 – 2019 selalu berada pada tingkat capaian diatas 80% kecuali pada tahun 2020 yang hanya mencapai 57.50%. Mekanisme belajar *Daring* yang diterapkan pemerintah tidak memungkinkan bagi petugas kesehatan untuk melakukan penjaringan menjadi penyebab rendahnya cakupan selama tahun 2020.

Jika dibandingkan dengan capaian yang diperoleh Provinsi Sulawesi Selatan pada periode waktu yang sama, maka dapat dilihat bahwa capaian cakupan penjaringan kesehatan siswa SD dan setingkat di Kabupaten Takalar masih lebih tinggi.

**Tabel II.71**
**Cakupan Penjaringan Kesehatan Siswa SD dan Setingkat**
**KabupatenTakalarTahun 2016 - 2020**

| Indikator | Satuan | Tahun | | | | |
|---|---|---|---|---|---|---|
| | | 2016 | 2017 | 2018 | 2019 | 2020 |
| Cakupan Penjaringan Kesehatan Siswa SD Kabupaten Takalar | % | 87.50 | 83.00 | 86.30 | 86.50 | 57.50 |
| Cakupan Penjaringan Kesehatan Siswa SD Provinsi Sulsel | % | 65.76 | 83.19 | 85.93 | 79.29 | 55.47 |

***Sumber :*** *Dinas Kesehatan Kabupaten Takalar Tahun 2021*

**34. Cakupan Pelayanan Kesehatan Dasar Masyarakat Miskin**

Pemerintah Pusat melalui Program Jaminan Pemeliharaan Kesehatan Masyarakat Miskin sejak tahun 2008 yang merupakan peralihan program Asuransi Miskin (ASKESKIN) dan Pemerintah Provinsi Sulawesi Selatan melalui Program Jaminan Kesehatan Gratis yang keduanya sekarang telah berintegrasi menjadi Program Jaminan Kesehatan Nasional (JKN) telah berupaya untuk menghadapi permasalahan kesehatan bagi masyarakat miskin dengan penjaminan/pembebasan biaya pelayanan kesehatan sesuai dengan Petunjuk Teknis yang berlaku. Penjaminan pelayanan kesehatan masyarakat miskin meliputi pelayanan kesehatan dasar di Puskesmas/Fasilitas Pelayanan Primer dan jaringannya serta pelayanan kesehatan rujukan pada Rumah Sakit Tingkat Pertama maupun Regional, yang mekanisme pembiayaan dikelola oleh BPJS. Pelayanan Dasar yang diberikan meliputi kegiatan pelayanan kesehatan di dalam gedung maupun kegiatan pelayanan kesehatan di luar gedung, antara lain pelayanan gawat darurat, konsultasi dan pemeriksaan dokter umum dan gigi, pemberian obat, pemeriksaaan Laboratorium sederhana, Pelayanan KIA, pelayanan rawat inap pada Puskesmas Perawatan dan Puskesmas Keliling.

Pelayanan kesehatan dasar masyarakat di Kabupaten Takalar melalui Program Jaminan Kesehatan Nasional (JKN) telah berupaya untuk menjangkau seluruh lapisan masyarakat baik miskin maupun non miskin dengan penerapan UHC (*Universal Health Coverage*).

**Tabel II.72**
**Cakupan Pelayanan Kesehatan Dasar Masyarakat Miskin**
**KabupatenTakalar Tahun 2018 - 2020**

| Indikator | Satuan | Tahun | | | | |
|---|---|---|---|---|---|---|
| | | 2016 | 2017 | 2018 | 2019 | 2020 |
| Cakupan Pelayanan Kesehatan Dasar Masyarakat Miskin | % | 100 | 100 | 100 | 100 | 100 |

***Sumber :*** *Dinas Kesehatan Kabupaten Takalar Tahun 2021*

**35. Cakupan Pelayanan Gawat Darurat Level 1 Yang Harus Diberikan Sarana Kesehatan (RS)**

Pelayanan Gawat darurat level 1 adalah tempat pelayanan gawat darurat yang memiliki Dokter Umum on site 24 jam dengan kualifikasi GELS (*General Emergency Life Support*) dan atau ATLS (*Advance Trauma Life Support*) + ACLS (*Advance Cardiac Life Support*), serta memiliki alat trasportasi dan komunikasi.

Cakupan pelayanan gawat darurat lelev 1 yang harus diberikan sarana kesehatan (RS) di Kabupaten Takalar selama periode 2016 – 2020 sudah mencapai 100%

**Tabel II.73**
**Cakupan Pelayanan Gawat Darurat Level 1 Yang Harus Diberikan Sarana Kesehatan (RS) Kabupaten Takalar Tahun 2016 – 2020**

| Indikator | Satuan | Tahun | | | | |
|---|---|---|---|---|---|---|
| | | 2016 | 2017 | 2018 | 2019 | 2020 |
| Cakupan Pelayanan Gawat Darurat Level yang harus diberikan sarana kesehatan (RS) | % | 100 | 100 | 100 | 100 | 100 |

***Sumber :*** *Dinas Kesehatan Kabupaten Takalar Tahun 2021*

**36. Cakupan Desa/Kelurahan Mengalami KLB Yang Dilakukan Penyelidikan**

Berdasarkan Peeraturan Menteri Kesehatan Republik Indonesia Nomor 1501/Menkes/PER/2010 tentang Jenis Penyakit Menular Tertentu Yang Dapat Menimbulkan Wabah dan Upaya Penanggulan, pasal 1 ayat 2 menyebutkan bahwa Kejadian Luar Biasa (KLB) adalah timbulnya atau meningkatnya kejadian kesakitan dan/atau kematian yang bermakna secara epidemiologi pada suatu daerah dalam kurun waktu tertentu, dan merupakan keadaan yang dapat menjurus pada terjadinya wabah.

Setiap KLB perlu dilakukan kegiatan Penyelidikan Epidemiologi yaitu penyelidikan yang dilakukan untuk mengenal sifat-sifat penyebab, sumber dan cara penularan serta faktor yang dapat mempengaruhi timbulnya wabah.

**Tabel II.74**
**Cakupan Desa/Kelurahan Mengalami KLB**
**Yang Dilakukan Penyelidikan Epidemiologi <24 Jam**
**Di Kabupaten Takalar Tahun 2018 – 2020**

| Indikator | Satuan | Tahun | | | | |
|---|---|---|---|---|---|---|
| | | 2016 | 2017 | 2018 | 2019 | 2020 |
| Cakupan Pelayanan Gawat Darurat Level yang harus diberikan sarana kesehatan (RS) | % | 100 | 100 | 100 | 100 | 100 |

***Sumber :*** *Dinas Kesehatan Kabupaten Takalar Tahun 2021*

Cakupan desa/kelurahan mengalami KLB yang dilakukan penyelidikan epidemiologi di Kabupaten Takalar selama periode 2016 – 2020 sebesar 100%.

### 2.3.1.3. Pekerjaan Umum dan Penataan Ruang

**1. Proporsi Panjang Jaringan Jalan dalam Kondisi Baik**

Kondisi jaringan jalan dapat dikelompokkan menjadi 4 (empat) yaitu; a). kondisi jalan baik, yaitu semua permukaan perkerasan, bahu jalan dan saluran samping dalam kondisi baik menurut kriteria teknis (tingkat kerusakan ≤ 6 %), sehingga arus lalu - lintas dapat berjalan lancar sesuai dengan kecepatan disain dan tidak ada hambatan yang disebabkan oleh kondisi jalan; b). Jalan Kondisi Sedang (S) adalah semua ruas jalan dimana permukaan perkerasan, bahu jalan dan saluran samping dalam kondisi sedang menurut kriteria teknis (tingkat kerusakan 6-1 %). Kerusakan yang ada belum menimbulkan gangguan terhadap kelancaran arus pergerakan lalu – lintas; c). Kondisi Rusak (R) adalah semua ruas jalan dimana permukaan perkerasan, bahu jalan dan saluran samping dalam kondisi rusak menurut kriteria teknis (tingkat kerusakan 10- 20%). Kerusakan yang ada sudah sangat menghambat kelancaran arus pergerakan lalu - lintas, sehingga kendaraan harus berjalan secara perlahan-lahan, mengurangi kecepatannya, kadangkala harus berhenti akibat adanya kerusakan atau hambatan pada permukaan perkerasan dan d). Kondisi Rusak Berat (RB) adalah semua ruas jalan dimana permukaan perkerasan, bahu jalan dan saluran samping dalam kondisi rusak berat menurut kriteria teknis (tingkat kerusakan > 20 %). Kerusakan yang ada sudah sangat parah dan nyaris tidak dapat lagi dilewati oleh kendaraan roda 4, atau hanya dapat dilewati dengan kecepatan sangat rendah.

Panjang jalan keseluruhan di Kabupaten Takalar sampai dengan tahun 2020 adalah sepanjang 754.490 Km dengan perincian dapat dilihat pada tabel II.71 berikut :

**Tabel II.75**
**Proporsi panjang jaringan jalan dalam kondisi baik**
**Kabupaten Takalar Tahun 2017 - 2020**

| Indikator | Satuan | Tahun | | | |
|---|---|---|---|---|---|
| | | 2017 | 2018 | 2019 | 2020 |
| Panjang Jalan Kondisi baik | Km | 343.821 | 355.289 | 396.711 | 413.234 |
| Panjang jalan kondisi sedang | Km | 140.411 | 135.356 | 135.356 | 73.487 |
| Panjang jalan Keseluruhan | Km | 754.490 | 754.490 | 754.490 | 754.490 |
| Mantap | Km | 484.232 | 490.645 | 473.669 | 30.029 |
| Tidak Mantap | Km | 270.258 | 263.845 | 263.845 | 237.740 |
| Proporsi Panjang jaringan jalan dalam kondisi baik | % | 45.57 | 47.09 | 52.58 | 54.77 |

***Sumber :*** *Dinas Pekerjaan Umum, Penataan Ruang, Perumahan dan Kawasan Permukiman, Kabupaten Takalar, Tahun 2021*

**2. Rasio Panjang Jalan Dengan Jumlah Penduduk**

Rasio panjang jalan dengan jumlah penduduk diperoleh dengan membagi jumlah penduduk suatu wilayah dengan panjang jalan (km). Rasio ini memiliki arti 1 km jalan di wilayah tersebut berbanding dengan akses untuk melayani sejumlah penduduk. Semakin tinggi nilai rasio, maka semakin tinggi pula jumlah masyarakat yang dilayani.

Nilai rasio panjang jalan dengan jumlah penduduk dan jumlah kendaraan menginformasikan tingkat penggunaan jalan di suatu wilayah, meskipun belum mencerminkan kepadatan jalannya dikarenakan belum diperhitungkan bobot perbedaan jenis kendaraan.

Rasio panjang jalan di Kabupaten Takalar selama periode tahun 2016 – 2020 terus mengalami penurunan. Hal ini disebabkan karena pertambahan panjang jalan tidak berbanding lurus dengan pertambahan penduduk.

**Tabel II.76**
**Rasio Panjang Jalan Dengan Jumlah Penduduk**
**Kabupaten Takalar Tahun 2016 - 2020**

| Indikator | Satuan | Tahun | | | | |
|---|---|---|---|---|---|---|
| | | 2016 | 2017 | 2018 | 2019 | 2020 |
| Total Panjang Jalan | Orang | 754.490 | 754.490 | 754.490 | 754.490 | 754.490 |
| Jumlah Penduduk | Orang | 289.978 | 287.472 | 295.892 | 298.688 | 300.919 |
| Rasio panjang jalan dengan Jumlah penduduk Kab. Takalar | Km/ juml penddk | 2.60 | 2.62 | 2.55 | 2.53 | 2.51 |
| Rasio panjang jalan dengan Jumlah penduduk Provinsi Sulsel | Km/ juml penddk | 0.00332 | 0.00333 | 0.00329 | 0.00345 | N/A |

***Sumber :*** *Dinas Pekerjaan Umum, Penataan Ruang, Perumahan dan Kawasan Permukiman, Kabupaten Takalar, Tahun 2021*

3. **Persentase Jalan Kabupaten Dalam Kondisi Baik ( > 40 KM/Jam)**

Jalan kabupaten adalah jalan yang menghubungkan ibu kota kabupaten dengan ibu kota kecamatan, antar ibu kota kecamatan, ibu kota kabupaten dengan pusat kegiatan lokal, antar pusat kegiatan lokal, dan jalan strategis kabupaten.

**Tabel II.77**
**Persentase Jalan Kabupaten Dalam Kondisi Baik ( > 40 KM/Jam)**
**Kabupaten Takalar Tahun 2017 – 2020**

| Indikator | Satuan | Tahun | | | |
|---|---|---|---|---|---|
| | | 2017 | 2018 | 2019 | 2020 |
| Proporsi Panjang jaringan jalan dalam kondisi baik | % | 45.57 | 47.09 | 52.58 | 54.77 |

***Sumber :*** *Dinas Pekerjaan Umum, Penataan Ruang, Perumahan dan Kawasan Permukiman Kabupaten Takalar, Tahun 2021*

**4. Persentase Rumah Tinggal Bersanitasi**

Rumah tinggal berakses sanitasi sekurang-kurangnya mempunyai akses untuk memperoleh layanan sanitasi, sebagai berikut: 1) Fasilitas air bersih, 2) Pembuangan air besar/tinja, 3) Pembuangan air limbah (air bekas) dan 4) pembuangan sampah.

Persentase rumah tinggal bersanitasi periode tahun 2016 – 2019 mengalami peningkatan dari tahun ke tahun. Data menunjukkan bahwa pada tahun 2019, capaian persentase rumah tinggal bersanitasi telah mencapai 91.51%.

**Tabel II.78**
**Persentase Rumah Tinggal Bersanitasi**
**Kabupaten Takalar Tahun 2015-2019**

| Indikator | Satuan | Tahun | | | |
|---|---|---|---|---|---|
| | | 2016 | 2017 | 2018 | 2019 |
| Jumlah rumah tinggal berakses sanitasi | Unit | 44.791 | 49.404 | 51.002 | 63.476 |
| Jumlah rumah tinggal | Unit | 67.001 | 67.696 | 68.296 | 69.361 |
| Persentase rumah tinggal bersanitasi | % | 66,85 | 72,97 | 74,67 | 91.51 |

***Sumber :*** *Dinas Kesehatan Kabupaten Takalar Tahun 2021*

**5. Persentase irigasi kabupaten dalam kondisi baik**

Daerah Irigasi (DI) yang menjadi kewenangan Kabupaten Takalar terdiri atas 11 Daerah Irigasi (DI) dengan luas sebanyak 2.852 Ha yang tersebar di Kecamatan Polongbangkeng Utara, Kecamatan Mangarabombang, Kecamatan Galesong Selatan dan Polongbangkeng Selatan.

**Tabel II.79**
**Persentase Irigasi Kabupaten Dalam Kondisi Baik**
**Kabupaten Takalar Tahun 2018 – 2020**

| Indikator | Satuan | Tahun | | |
|---|---|---|---|---|
| | | 2017 | 2018 | 2019 |
| Persentase irigasi kabupaten dalam kondisi baik | % | 73,10 | 74,04 | 74.04 |

***Sumber :*** *Dinas Pekerjaan Umum, Penataan Ruang, Perumahan dan Kawasan Permukiman, Kabupaten Takalar, Tahun 2021*

**6. Rasio Jaringan Irigasi**

Rasio jaringan irigasi adalah perbandingan panjang jaringan irigasi terhadap lahan budidaya. Panjang jaringan irigasi meliputi jaringan primer, sekunder, dan tersier. Rasio Jaringan Irigasi ini memberikan gambaran ketersediaan saluran irigasi untuk kebutuhan budidaya.

Berdasarkan data yang diperoleh dari instansi teknis terkait, dapat dilihat bahwa selama tiga tahun terjadi peningkatan rasio namun sangat rendah.

**Tabel II.80**
**Rasio Jaringan Irigasi Kabupaten Dalam Kondisi Baik**
**Kabupaten Takalar Tahun 2018 – 2020**

| Indikator | Satuan | Tahun | | |
|---|---|---|---|---|
| | | 2017 | 2018 | 2019 |
| Rasio Jaringan Irigasi | % | 73,10 | 74,04 | 74.04 |

***Sumber :*** *Dinas Pekerjaan Umum, Penataan Ruang, Perumahan dan Kawasan Permukiman, Kabupaten Takalar, Tahun 2021*

**7. Persentase Penduduk Berakses Air Minum**

Persentase penduduk berakses air minum di Kabupaten Takalar mengalami peningkatan dari Tahun 2016 sampai Tahun 2020. Pada Tahun 2016, persentase penduduk yang memiliki akses air minum sebesar 140.632 jiwa (48.50%) menjadi 298.688 jiwa (63.00%) pada tahun 2019. Untuk tahun 2020 belum diperoleh data dari instansi terkait.

**Tabel II.81**
**Persentase Penduduk Berakses Air Minum**
**Kabupaten Takalar Tahun 2015-2019**

| Indikator | Satuan | Tahun | | | | |
|---|---|---|---|---|---|---|
| | | 2016 | 2017 | 2018 | 2019 | 2020 |
| Penduduk berakses air minum | Jiwa | 140.632 | 160.599 | 175.179 | 188.178 | NA |
| Jumlah penduduk | Jiwa | 289.978 | 287.472 | 295.892 | 298.688 | 300.919 |
| Persentase penduduk berakses air minum | % | 48,50 | 55,87 | 59,20 | 63,00 | NA |

***Sumber :*** *Dinas Kesehatan Kabupaten Takalar, 2021*

**8. Rasio Bangunan Ber- IMB Per Satuan Bangunan**

Selama periode Tahun 2016 – 2020 rasio bangunan ber-IMB per satuan bangunan di Kabupaten Takalar mengalami peningkatan tiap tahunnya. Pada Tahun 2016 sebesar 7.54, meningkat menjadi 11.95 di tahun 2020.

**Tabel II.82**
**Rasio Bangunan Ber- IMB Per Satuan Bangunan**
**Kabupaten Takalar Tahun 2016 – 2020**

| Indikator | Satuan | Tahun | | | | |
|---|---|---|---|---|---|---|
| | | 2016 | 2017 | 2018 | 2019 | 2020 |
| Rasio bangunan ber- IMB per satuan bangunan | Per Satuan Bangunan | 7,54 | 8,8 | 10,07 | 11,12 | 11,95 |

***Sumber :*** *Dinas Pekerjaan Umum, Penataan Ruang, Perumahan dan Kawasan Permukiman Kabupaten Takalar, Tahun 2021*

### 2.3.1.4. Perumahan Rakyat dan Kawasan Permukiman

**1. Rasio Rumah Layak Huni**

Rasio rumah yang layak huni adalah perbandingan rumah yang memenuhi persyaratan keselamatan bangunan dan kecukupan minimum luas bangunan, serta kesehatan penghuni terhadap seluruh jumlah unit rumah yang ada. Hasil perhitungan rasio rumah layak huni selama kurun waktu dari Tahun 2018 sampai Tahun 2020, angka rasio rumah layak huni di Kabupaten Takalar sama yaitu 1 (satu) berbanding 5 (lima). Untuk lebih jelasnya dapat dilihat pada tabel berikut.

**Tabel II.83**
**Rasio Rumah Layak Huni Kabupaten Takalar**

| Indikator | Satuan | Tahun | | | | |
|---|---|---|---|---|---|---|
| | | 2016 | 2017 | 2018 | 2019 | 2020 |
| Rasio Rumah Layak Huni | Per satuan rumah | - | - | 1 : 5 | 1 : 5 | 1 : 5 |

**Tahun 2016-2020**

***Sumber :*** *Dinas Pekerjaan Umum, Penataan Ruang, Perumahan dan Kawasan Permukiman, Kabupaten Takalar, Tahun 2021*

Berdasarkan hasil perhitungan rasio rumah layak huni seperti pada tabel diatas, yaitu menunjukkan angka perbandingan 1 : 5, memberikan gambaran bahwa dalam tiap 5 (lima) unit rumah yang ada di Kabupaten Takalar, terdapat 1 (satu) unit rumah yang layak huni.Rasio Permukiman Layak Huni

**2. Rasio Permukiman Layak Huni**

Data rasio permukiman layak huni di Kabupaten Takalar, pada Tahun 2018 adalah sebesar 1 : 14, kemudian pada Tahun 2019 naik menjadi 1 : 39 dan pada Tahun 2020 tetap 1 : 39. Data tersebut menunjukkan bahwa terjadi peningkatan jumlah permukiman layak huni, terhadap keseluruhan kawasan permukiman yang ada. Untuk lebih jelasnya dapat dilihat pada tabel berikut.

**Tabel II.84**
**Rasio Permukiman Layak Huni, Kabupaten Takalar**
**Tahun 2018-2020**

| Indikator | Satuan | Tahun | | |
|---|---|---|---|---|
| | | 2018 | 2019 | 2020 |
| Rasio Permukiman Layak Huni | | 1 : 14 | 1:39 | 1:39 |

***Sumber :*** *Dinas Pekerjaan Umum, Penataan Ruang, Perumahan dan Kawasan Permukiman, Kabupaten Takalar, Tahun 2021*

Berdasarkan hasil perhitungan rasio permukiman yang layak huni, memperlihatkan bahwa pada Tahun 2020 terjadi peningkatan rasio permukiman layak huni menjadi 1 : 39, yang mengindikasikan bahwa, pada satu kawasan permukiman di wilayah Kabupaten Takalar, terdapat 39 (tiga puluh sembilan) lingkungan permukiman yang layak huni. Angka tersebut diperoleh dari perbandingan jumlah lingkungan permukiman layak huni dengan luas keseluruahn wilayah permukiman yang ada di Kabupaten Takalar.

**3. Cakupan Ketersediaan Rumah Layak Huni**

Cakupan ketersediaan rumah layak huni diperoleh dengan melihat faktor ketersediaan antara jumlah unit rumah secara keseluruhan yang ada, dengan ketersediaan jumlah unit rumah layak huni dan jumlah unit rumah tidak layak huni. Atas dasar itu, maka diperoleh data cakupan ketersediaan rumah layak huni di wilayah Kabupaten Takalar pada Tahun 2018 yaitu 88,31% dan meningkat pada Tahun 2020 sebesar 89,15%. Untuk lebih jelasnya dapat dilihat pada tabel berikut.

**Tabel II.85**
**Cakupan Ketersediaan Rumah Layak Huni di Kabupaten Takalar,**
**Tahun 2018 - 2020**

| Indikator | Satuan | Tahun | | |
|---|---|---|---|---|
| | | 2018 | 2019 | 2020 |
| Cakupan Ketersediaan Rumah Layak Huni | % | 88,31 | 88,34 | 89,15 |

***Sumber :*** *Dinas Pekerjaan Umum, Penataan Ruang, Perumahan dan Kawasan Permukiman, Kabupaten Takalar, Tahun 2021*

Hasil perhitungan cakupan ketersediaan rumah layak huni, diperoleh dengan melakukan perbandingan jumlah rumah layak huni terhadap keseluruhan jumlah unit rumah, maka pada Tahun 2018 diperoleh angka 88,31% rumah layak huni, kemudian mengalami kenaikan pada Tahun 2019 sebesar 88,34% dan meningkat lagi pada Tahun 2020 sebesar 89,15%, yang artinya bahwa pada Tahun 2020 terdapat sekitar 89,15% (64.987 unit) rumah layak huni di Kabupaten Takalar, dari jumlah keseluruhan rumah yang ada (72.297 unit), sebagai rumah yang dinyatakan kategori sudah layak dan memenuhi persyaratan sebagai rumah layak huni yang tertata, luas bangunannya memadai, sehat, aman dan nyaman.

**4. Cakupan Layanan Rumah Layak Huni yang Terjangkau**

Cakupan ketersediaan rumah layak huni dan terjangkau adalah cakupan ketersediaan rumah layak huni dengan harga yang terjangkau oleh seluruh lapisan masyarakat baik untuk dimiliki maupun disewa. Untuk cakupan ketersediaan rumah layak huni yang terjangkau, perhitungannya berdasarkan jumlah rumah tangga Masyarakat Berpenghasilan Rendah (MBR). Maka, diperoleh hasil pada Tahun 2019 sebesar 88,34% dan meningkat menjadi 89,15% pada Tahun 2020. Pada Tahun 2018 tidak tersedia data rumah tangga Masyarakat Berpenghasilan Rendah (MBR) yang valid, sebagai dasar perhitungan cakupan ketersediaan rumah layak huni dan terjangkau. Untuk lebih jelasnya dapat dilihat pada tabel berikut.

**Tabel II.86**
**Cakupan Layanan Rumah Layak Huni yang Terjangkau di Kabupaten Takalar**
**Tahun 2018-2020**

| Indikator | Satuan | Tahun | | |
|---|---|---|---|---|
| | | 2018 | 2019 | 2020 |
| Cakupan Ketersediaan Layak Huni yang terjangkau | % | - | 88,34 | 89,15 |

***Sumber :*** *Dinas Pekerjaan Umum, Penataan Ruang, Perumahan dan Kawasan Permukiman, Kabupaten Takalar, Tahun 2021*

Berdasarkan perolehan data cakupan ketersediaan rumah layak huni dan terjangkau seperti pada tabel diatas, memberikan gambaran bahwa pada Tahun 2020, terdapat sebesar 89,15% jumlah rumah tangga Masyarakat Berpenghasilan Rendah (MBR) yang sudah memiliki rumah layak huni dan terjangkau pada kurun waktu tertentu (Tahun 2020), dari seluruh jumlah rumah tangga Masyarakat Berpenghasilan Rendah (MBR) yang ada di Kabupaten Takalar pada Tahun 2020.

**5. Persentase Permukiman yang Tertata**

Permukiman yang tertata merupakan bagian dari lingkungan hidup di luar kawasan lindung, baik yang berupa kawasan perkotaan maupun perdesaan yang berfungsi sebagai lingkungan tempat tinggal atau lingkungan hunian dan tempat kegiatan yang mendukung perikehidupan dan penghidupan sesuai dengan bentuk konsep penataan kawasan permukiman yang layak. Data persentase permukiman yang tertata pada Tahun 2018 sampai Tahun 2020 yang diperoleh, naik dari 48,06% pada Tahun 2018 menjadi 64,22% di Tahun 2020. Berikut rinciannya dapat dilihat pada tabel dibawah.

**Tabel II.87**
**Persentase Permukiman yang Tertata di Kabupaten Takalar**
**Tahun 2018 – 2020**

| Indikator | Satuan | 2018 | 2019 | 2020 |
|---|---|---|---|---|
| Persentase Permukiman yang Tertata | % | 48,06 | 64,22 | 64,22 |

***Sumber :*** *Dinas Pekerjaan Umum, Penataan Ruang, Perumahan dan Kawasan Permukiman, Kabupaten Takalar, Tahun 2021*

Berdasarkan data persentase permukiman yang tertata seperti pada tabel diatas, menunjukkan bahwa terjadi peningkatan sekitar 16,16% selama kurun waktu 2 (dua) tahun terakhir (Tahun 2018-2020). Angka tersebut memberikan gambaran bahwa terdapat sekitar 64,22% kawasan permukiman yang tertata dan terorganisir dari total luas permukiman yang ada di Kabupaten Takalar, sebagai permukiman yang memenuhi standar pelayanan minimum sebuah kawasan permukiman.

**6. Persentase Lingkungan Permukiman Kumuh**

Lingkungan permukiman kumuh merupakan keadaan lingkungan hunian dengan kualitas yang sangat tidak layak huni, dengan ciri-ciri antara lain kepadatan bangunan sangat tinggi dalam luasan yang terbatas, rawan penyakit sosial dan penyakit lingkungan, serta kualitas bangunan yang sangat rendah, karena tidak terlayani prasarana lingkungan.

Berdasarkan hasil penilaian terhadap data luasan lingkungan lingkungan permukiman kumuh, diperoleh hasil yang sama yaitu 0,20% selama kurun waktu Tahun 2018-2020. Selengkapnya dapat dilihat pada tabel berikut.

**Tabel II.88**
**Persentase Lingkungan Permukiman Kumuh di Kabupaten Takalar**
**Tahun 2018 – 2020**

| Indikator | Satuan | Tahun | | |
|---|---|---|---|---|
| | | 2018 | 2019 | 2020 |
| Persentase Lingkungan Permukiman Kumuh | % | 0,20% | 0,20% | 0,20% |

***Sumber :*** *Dinas Pekerjaan Umum, Penataan Ruang, Perumahan dan Kawasan Permukiman, Kabupaten Takalar, Tahun 2021*

Berdasarkan tabel diatas, diperoleh angka persentase lingkungan permukiman kumuh yang tidak berubah yaitu 0,20% dari Tahun 2018 sampai dengan Tahun 2020, yang diperoleh dari perhitungan dengan menilai total luas kawasan permukiman kumuh seluas 110,65 Ha berbanding dengan luas keseluruhan wilayah Kabupaten Takalar yaitu 56.651 Ha.

**7. Persentase Luasan Permukiman Kumuh di Kawasan Perkotaan**

Luas kawasan permukiman kumuh dapat ditinjau dengan mempertimbangkan berbagai aspek seperti kesesuaian lokasi dengan rencana tata ruang, status (kepemilikan) tanah, letak/kedudukan lokasi, tingkat kepadatan penduduk, tingkat kepadatan bangunan, kondisi fisik, sosial, ekonomi dan budaya masyarakat lokal. Berdasarkan kriteria-kriteria tersebut maka, batasan luasan kawasan kumuh yang ada disuatu wilayah dapat ditetapkan sesuai dengan metode penentuan delineasi kawasan kumuh.

Jika dinilai dari seberapa besar persentase luasan permukiman kumuh terhadap luas permukiman keseluruhan yang ada di Kabupaten Takalar, maka data yang diperoleh dari Tahun 2018-2020 masih sama yaitu 16,40%. Kondisi tersebut dikarenakan belum terdatanya dengan jelas kawasan permukiman kumuh yang telah tertangani, serta belum dilaksanakannya update (pembaharuan) data luasan lingkungan permukiman kumuh secara periodik, baik yang berasal dari dokumen perencanaan permukiman kumuh, baseline kawasan permukiman kumuh maupun yang berdasarkan SK Bupati tentang penetapan lokasi permukiman kumuh yang terakhir dibuat Tahun 2019. Selanjutnya untuk angka persentase luasan permukiman kumuh di Kabupaten Takalar selama kurun waktu Tahun 2018-2020, selengkapnya dapat dilihat pada tabel berikut.

**Tabel II.89**
**Persentase Luasan Permukiman Kumuh di Kawasan Perkotaan**
**Kabupaten Takalar, Tahun 2018-2020**

| Indikator | Satuan | Tahun | | |
|---|---|---|---|---|
| | | 2018 | 2019 | 2020 |
| Persentase luasan permukiman kumuh di kawasan perkotaan | % | 16,40% | 16,40% | 16,40% |

***Sumber :*** *Dinas Pekerjaan Umum, Penataan Ruang, Perumahan dan Kawasan Permukiman, Kabupaten Takalar, Tahun 2021*

Berdasarkan angka persentase luasan permukiman kumuh, seperti yang tersaji pada tabel diatas, dapat dijelaskan bahwa persentase luasan kawasan permukiman kumuh yang ada di Kabupaten Takalar yaitu sekitar 16,40%, yang diperoleh dengan melakukan penilaian terhadap luas kawasan kumuh yang sudah tertangani dengan luas keseluruhan permukiman kumuh di Kabupaten Takalar.

**8. Proporsi Rumah Tangga Kumuh Perkotaan**

Persentase proporsi rumah tangga kumuh adalah perbandingan antara banyaknya rumah tangga kumuh dengan jumlah rumah tangga seluruhnya, yang dinyatakan dalam satuan persen (%). Rumah tangga kumuh didefinisikan sebagai rumah tangga yang tidak memiliki akses terhadap sumber air minum layak, sanitasi layak, luas lantai bangunan yang kurang memadai, kondisi atap, lantai dan dinding rumah yang kurang layak. Data yang diperoleh selama kurun waktu 3 (tiga) tahun terakhir, menunjukkan angka persentase sebesar 1,87% di Tahun 2018, menjadi 1,85% di Tahun 2020. Angka persentase proporsi rumah tangga kumuh perkotaan di Kabupaten Takalar, lebih jelasnya dapat dilihat pada tabel II.88

Dari angka persentase rumah tangga kumuh seperti pada tabel II.88, dapat dijelaskan bahwa pada Tahun 2020 terdapat sekitar 1,85% proporsi rumah tangga kumuh, yang diperoleh dari jumlah 1.351 rumah tangga kumuh, berbanding dengan total jumlah seluruh rumah tangga yang ada di Kabupaten Takalar yang berjumlah sekitar 72.297 rumah tangga pada tahun yang sama, yaitu Tahun 2020.

**Tabel II.90**
**Proporsi Rumah Tangga Kumuh Perkotaan di Kabupaten Takalar**
**Tahun 2018-2020**

| Indikator | Satuan | Tahun | | |
|---|---|---|---|---|
| | | 2018 | 2019 | 2020 |
| Proporsi Rumah Tangga Kumuh Perkotaan | % | 1,87% | 1,85% | 1,85% |

***Sumber :*** *Dinas Pekerjaan Umum, Penataan Ruang, Perumahan dan Kawasan Permukiman, Kabupaten Takalar, Tahun 2021*

**9. Cakupan Lingkungan yang Sehat dan Aman yang Didukung dengan Prasarana, Sarana dan Utilitas (PSU)**

Salah satu indikator dari lingkungan yang sehat dan aman adalah cakupan lingkungan yang sehat dan aman yang didukung dengan Prasarana, Sarana dan Utilitas (PSU). Ketersediaan PSU merupakan kelengkapan dan bagian yang tidak terpisahkan dari upaya pengembangan perumahan dan kawasan permukiman. Data yang diperoleh dari jumlah lingkungan yang didukung oleh PSU pada akhir Tahun 2020 sebesar 34,38%, yang selama 3 (tiga) tahun terakhir, dari Tahun 2018-2020 menunjukkan peningkatan terhadap dukungan PSU. Untuk jelasnya dapat dilihat pada rincian tabel berikut.

**Tabel II.91**
**Cakupan Lingkungan yang Sehat dan Aman yang Didukung dengan PSU**
**Di Kabupaten Takalar, Tahun 2018-2020**

| Indikator | Satuan | Tahun | | |
|---|---|---|---|---|
| | | 2018 | 2019 | 2020 |
| Cakupan lingkungan yang sehat dan aman yang didukung dengan PSU | % | 25,40% | 33,33% | 34,38% |

***Sumber :*** *Dinas Pekerjaan Umum, Penataan Ruang, Perumahan dan Kawasan Permukiman, Kabupaten Takalar, Tahun 2021*

Dari tabel diatas, dapat dijelaskan bahwa terjadi peningkatan setiap tahunnya terhadap jumlah lingkungan yang didukung oleh PSU yang memadai sebagai syarat untuk mendukung lingkungan yang sehat dan aman dengan dukungan PSU. Pada Tahun 2018 cakupan PSU pada lingkungan perumahan sebesar 25,40%, tahun berikut meningkat menjadi 33,33% dan pada Tahun 2020 naik menjadi 34,38%. Angka persentase tersebut memberikan gambaran pada Tahun 2020 dari seluruh lingkungan permukiman yang ada di Kabupaten Takalar, terdapat sekitar 34,38% lingkungan perumahan yang telah didukung oleh PSU yang memadai.

### 2.3.1.5. Ketentraman, Ketertiban Umum dan Perlindungan Masyarakat

#### 1. Cakupan Rasio Petugas Perlindungan Masyarakat

Satuan perlindungan masyarakat yang selanjutnya disebut satuan linmas adalah warga masyarakat yang disiapkan dan dibekali pengetahuan serta ketrampilan untuk membantu pelaksanaan kegiatan penanganan bencana guna mengurangi dan memperkecil akibat bencana, serta ikut membantu memelihara keamanan, ketentraman, ketertiban masyarakat dan kegiatan sosial kemasyarakatan sebagaimana dimaksud dalam Peraturan Menteri Dalam Negeri Nomor 44 Tahun 2010 tentang Ketentraman dan Perlindungan Masyarakat Dalam Rangka Penegakan Hak Asasi Manusia.

Berdasarkan data yang dihimpun dapat dilihat bahwa cakupan rasio petugas perlindungan masyarakat di Kabupaten Takalar mengalami penurunan di tahun 2019 dan tahun 2020 menjadi 1.4 / RT. Target kinerja indikator ini berdasarkan Peraturan Menteri Dalam Negeri Nomor 69 Tahun 2012 adalah 1 orang / RT. Data ini menggambarkan bahwa kinerja Kabupaten Takalar dalam pelayanan rasio petugas linmas sudah melampaui target kinerja SPM yang mensyaratkan 1 petugas linmas per satuan RT atau sebutan lainnya.

**Tabel II.92**
**Cakupan Petugas Perlindungan Masyarakat (Linmas)**
**Kabupaten Takalar Tahun 2018 - 2020**

| Indikator | Satuan | Tahun | | |
|---|---|---|---|---|
| | | 2018 | 2019 | 2020 |
| Jumlah Satuan Linmas | Unit | 1.016 | 1.016 | 1.024 |
| Jumlah RT | Unit | 676 | 686 | 686 |
| Cakupan Petugas Perlindungan Masyarakat (Linmas) | Rasio | 1.5 | 1.4 | 1.4 |

***Sumber :*** *Satpol PP dan Damkar Kabupaten Takalar Tahun 2021*

#### 2. Tingkat penyelesaian pelanggaran K3 (ketertiban, ketentraman, keindahan)

Tingkat penyelesaian pengaduan pelanggaran K3 (Ketertiban, Ketenteraman, Keindahan) dihitung berdasarkan perbandingan antara jumlah penyelesaian pelanggaran K3 dengan jumlah pengaduan pelanggaran K3 yang masuk.

Tingkat penyelesaian pelanggaran K3 (ketertiban, ketentraman, keindahan) Kabupaten Takalar pada Tahun 2018 - 2020 bersifat fluktuatif. Pada Tahun 2016, tingkat penyelesaian pelanggaran K3 mencapai 92.76%, kemudian mengalami kenaikan di tahun 2017 menjadi 95.58% dan kembali menurun di tahun 2020 menjadi 93.25%.

**Tabel II.93**
**Tingkat penyelesaian pelanggaran Ketertiban, Ketentraman, dan Keindahan Kabupaten Takalar Tahun 2018 – 2020**

| Indikator | Satuan | Tahun | | |
|---|---|---|---|---|
| | | 2018 | 2019 | 2020 |
| Cakupan Petugas Perlindungan Masyarakat (Linmas) | % | 93.75 | 95.58 | 93.25 |

***Sumber :*** *Satpol PP dan Damkar Kabupaten Takalar Tahun 2021*

### 3. Cakupan Pelayanan Bencana Kebakaran Kabupaten

Cakupan pelayanan penanggulangan kebakaran yang selanjutnya disingkat PPK adalah sumber daya yang berpotensi kebakaran yang perlu mendapat perlindungan dari bahaya kebakaran dengan membentuk wilayah manajemen kebakaran, selanjutnya disingkat WMK oleh daerah provinsi dan kabupaten/kota sesuai wilayah yurisdik urusan pemerintahannya.

WMK bertujuan untuk mendukung pengurangan resiko kebakaran pada lingkungan dan/atau kawasan berpotensi kebakaran antara lain: pemukiman di perkotaan dan perdesaan, perindustrian/pabrik, bangunan gedung, hutan dan lahan maupun kebakaran lainnya seperti pada kawasan tertentu pertambangan, depo bahan bakar minyak dan/atau bahan yang sangat mudah terbakar, pelabuhan, bandara dan lingkungan yang memiliki potensi kebakaran lainnya.

Pembentukan per 1 (satu) WMK ditentukan cakupan luas maksimal masing-masing kawasan. Pada pemukiman perkotaan dengan luas 100 km² atau 10.000 ha, pemukiman perdesaan dengan luas 250 km² atau 25.000 ha, pada lingkungan kawasan Industri dan/atau pabrik dengan luas 25 $km^2$ atau 2.500 ha, pada kawasan hutan dengan luas 1000 $km^2$ atau 100.000 ha dan lahan dengan luas 250 km² atau 25.000 ha, dibentuklah masing-masing 1 (satu) WMK.

WMK adalah sebagai suatu *public service* dalam melayani proteksi kebakaran pada suatu lingkungan yang memiliki daya ancaman kebakaran dan rentan kebakaran daerah yang difasilitasi pemerintah daerah provinsi dan kabupaten/kota yang secara teknis dilakukan oleh organisasi perangkat daerah/satuan Kerja perangkat daerah kabupaten/kota yang mempunyai tugas pokok dan fungsi pencegahan dan penanggulangan kebakaran.

Cakupan pelayanan bencana kebakaran di Kabupaten Takalar periode tahun 2018 – 2020 sudah mencapai 100%.

**Tabel II.94**
**Cakupan Pelayanan Bencana Kebakaran**
**Kabupaten Takalar Tahun 2018 - 2020**

| Indikator | Satuan | Tahun | | |
|---|---|---|---|---|
| | | 2018 | 2019 | 2020 |
| Jumlah Luas WMK (Wilayah Manajemen Kebakaran) | $Km^2$ | 566.61 | 566.61 | 566.61 |
| Jumlah Luas Potensi Kebakaran | $Km^2$ | 566.61 | 566.61 | 566.61 |
| Cakupan Petugas Perlindungan Masyarakat (Linmas) | % | 100 | 100 | 100 |

***Sumber :*** *Satpol PP dan Damkar Kabupaten Takalar Tahun 2021*

**4. Tingkat Waktu Tanggap (Response Time Rate) Daerah Layanan Wilayah Manajemen Kebakaran (WMK)**

Tingkat waktu tanggap daerah layanan WMK adalah pelayanan pemadam kebakaran pada saat tanggap darurat yang efektif, dan bereaksi cepat dan tepat tiba dilokasi kejadian kebakaran untuk pengurangan resiko kebakaran dengan waktu minimal yang diperlukan, dimulai saat menerima informasi dari warga/penduduk sampai tiba di tempat kejadian kebakaran, yang langsung melakukan tindakan pemadaman api, penyelamatan jiwa dan harta benda.

Tingkat waktu tanggap (*response time rate*) daerah layanan WMK adalah rasio antara kejadian kebakaran yang tertangani dalam waktu tidak lebih dari 15 (lima belas) menit tingkat waktu tanggap kebakaran pada pemukiman, bangunan gedung, pabrik/industri dan tidak lebih dari 60 (enam puluh) menit tingkat waktu tanggap kebakaran pada kawasan hutan dan lahan dengan jumlah kejadian kebakaran di WMK.

Tingkat waktu tanggap (*Response Time*) daerah layanan WMK di Kabupaten Takalar selama periode 2018 – 2020 terus mengalami peningkatan dan telah mencapai angka 100% pada tahun 2020.

**Tabel II.95**
**Tingkat Waktu Tanggap (Response Time Rate) Daerah Layanan Wilayah Manajemen Kebakaran (WMK)**
**Kabupaten Takalar Tahun 2018 - 2020**

| Indikator | Satuan | Tahun | | |
|---|---|---|---|---|
| | | 2018 | 2019 | 2020 |
| Jumlah Kasus Kebakaran dalam jangkauan WMK | Kali | 30 | 30 | 57 |
| Jumlah Kebakaran dalam WMK | Kali | 37 | 32 | 57 |
| Tingkat Waktu Tanggap (*Response Rate*) | % | 81.08 | 93.75 | 100.00 |

***Sumber :*** *Satpol PP dan Damkar Kabupaten Takalar Tahun 2021*

**5. Persentase Penegakan PERDA**

Sesuai dengan Peraturan Pemerintah Nomor 6 Tahun 2010 tentang Satuan Polisi Pamong Praja bahwa salah satu tugas satuan polisi pamong praja adalah melakukan penegakan peraturan daerah, yang selanjutnya disebut perda dan peraturan kepala daerah. Pada prinsipnya penegakan perda dan peraturan kepala daerah merupakan upaya yang dilakukan oleh satuan polisi pamong praja untuk menjamin dan memastikan perda dan peraturan kepala daerah tersebut dapat dilaksanakan sebagaimana seharusnya. Apabila terjadi pelanggaran perda dan peraturan kepala daerah, satuan polisi pamong praja mempunyai kewenangan untuk melakukan tindakan-tindakan tertentu untuk menyelesaikannya.

Cakupan penegakan perda dan peraturan kepala daerah adalah kegiatan yang dilakukan oleh satuan polisi pamong praja untuk menyelesaikan setiap terjadi pelanggaran perda dan peraturan kepala daerah yang dilakukan oleh warga masyarakat, badan hukum maupun aparat pemerintah baik pelanggaran perda yang dilaporkan oleh masyarakat maupun yang dipantau oleh anggota satuan polisi pamong praja.

Penyelesaian pelanggaran perda dan peraturan kepala daerah oleh satuan polisi pamong praja dilakukan sesuai dengan standar operasional prosedur satuan polisi pamong praja yaitu tindakan *preventif non yustisial* sebagaimana dimaksud dalam Peraturan Menteri Dalam Negeri Nomor 54 Tahun 2011 Tentang Standar Operasional Prosedur Satuan Polisi Pamong Praja. Apabila pelanggaran terhadap perda mengandung unsur pidana dan daerah tersebut telah memiliki PPNS, satuan polisi pamong praja dapat meneruskan proses hukum sesuai dengan peraturan perundang-undangan.

**Tabel II.96**
**Persentase Penegakan PERDA**
**Kabupaten Takalar Tahun 2018 - 2020**

| Indikator | Satuan | Tahun | | |
|---|---|---|---|---|
| | | 2018 | 2019 | 2020 |
| Jumlah pelanggaran Perda dan/atau Peraturan Kepala Daerah yang diselesaikan | Kasus | 75 | 65 | 83 |
| Jumlah pelanggaran Perda dan/atau Peraturan Kepala Daerah yang dilaporkan dan/atau dipantau | Kasus | 80 | 68 | 89 |
| Penegakan Perda | % | 93.75 | 95.58 | 93.25 |

***Sumber :*** *Satpol PP dan Damkar Kabupaten Takalar Tahun 2021*

Data pada tabel II.94 menunjukkan bahwa capaian cakupan penegakan Perda di Kabupaten Takalar selama periode 2018 – 2020 Belum Tercapai 100% sesuai dengan target SPM yang ditetapkan.

### 2.3.1.6. Sosial

#### 1. Persentase PMKS Yang Memperoleh Bantuan Sosial

PMKS (Penyandang Masalah Kesejahteraan Sosial) adalah seseorang, keluarga atau kelompok masyarakat yang karena suatu hambatan, kesulitan atau gangguan, tidak dapat melaksanakan fungsi sosialnya, sehingga tidak dapat terpenuhi kebutuhan hidupnya(jasmani, rohani, dan sosial) secara memadai dan wajar. Hambatan, kesulitan dan gangguan tersebut dapat berupa kemiskinan, keterlantaran, kecacatan, ketunaan sosial, keterbelakangan, keterasingan dan perubahan lingkungan(secara mendadak) yang kurang mendukung, seperti terjadinya bencana.

Total jumlah penyandang masalah kesejahteraan sosial di Kabupaten Takalar selama periode 2018 – 2020 berfluktuasi. Jumlah PMKS tertinggi sebesar 25.500 orang dan terendah pada tahun 2018 yaitu sebanyak 16.118 orang. Persentase PMKS yang dibantu di Kabupaten Takalar selama periode 2018 – 2020 juga fluktuatif, dimana persentase tertinggi dicapai pada tahun 2016 yaitu sebanyak 86.70% dan terendah pada tahun 2019 yaitu sebanyak 63.66%.

**Tabel II.97**
**Persentase PMKS Yang Memperoleh Bantuan Sosial**
**Kabupaten Takalar Tahun 2018 – 2020**

| Indikator | Satuan | Tahun | | |
|---|---|---|---|---|
| | | 2018 | 2019 | 2020 |
| Jumlah PMKS yang harus dibantu | Jiwa | 16.118 | 25.500 | 17.467 |
| Jumlah PMKS yang dibantu | Jiwa | 13.975 | 16.234 | 15.073 |
| PMKS Yang Memperoleh Bantuan Sosial | % | 86,70 | 63,66 | 86.29 |

***Sumber :*** *Dinas Sosial dan PMD Kab. Takalar tahun 2021*

**2. Persentase PMKS Yang Tertangani**

Persentase PMKS yang tertangani di Kabupaten Takalar selama periode tahun 2018 – 2020 adalah mengalami fluktuasi. Pada tahun 2018, PMKS yang tertangani sebesar 86.70% kemudian turun menjadi 63.66% pada tahun 2019 dan meningkat menjadi 86.29% pada tahun 2020.

**Tabel II.98**
**Persentase PMKS Yang Tertangani Kabupaten Takalar**
**Tahun 2018 - 2020**

| Indikator | Satuan | Tahun | | |
|---|---|---|---|---|
| | | 2018 | 2019 | 2020 |
| Jumlah PMKS yang tertangani | Jiwa | 13.975 | 16.234 | 15.073 |
| Jumlah PMKS | Jiwa | 16.118 | 25.500 | 17.467 |
| PMKS Yang Tertangani | % | 86,70 | 63.66 | 86.29 |

***Sumber :*** *Dinas Sosial dan PMD Kab. Takalar tahun 2021*

**3. Persentase PMKS skala Kabupaten Yang Memperoleh Bantuan Sosial Untuk Pemenuhan Kebutuhan Dasar**

Persentase PMKS skala kabupaten yang memperoleh bantuan sosial untuk pemenuhan kebutuhan dasar pada tahun 2018 adalah sebesar 94.6 % yang terdiri atas 473 KK dari 500 KK PMKS skala kabupaten, sementara untuk tahun 2019 persentase yang dicapai lebih rendah dari tahun sebelumnya yaitu sebesar 63.66% yang terdiri atas 16.234 KPM dari 25.500 KPM yang ada. Pada tahun 2020, persentase PMKS skala kabupaten yang memperoleh bantuan sosial untuk pemenuhan kebutuhan dasar mencapai 86.29% yang terdiri atas 15.073 KPM dari 17.467 KPM yang ada.

**Tabel II.99**
**Persentase PMKS skala Kabupaten Yang Memperoleh Bantuan Sosial**
**Untuk Pemenuhan Kebutuhan Dasar**
**Kabupaten Takalar Tahun 2016 – 2020**

| Indikator | Satuan | Tahun | | |
|---|---|---|---|---|
| | | 2018 | 2019 | 2020 |
| Jumlah PMKS Skala Kabupaten yang memperoleh bantuan sosial | KK/KPM | 473 | 16.234 | 15.073 |
| Jumlah PMKS Skala Kabupaten | KK/KPM | 500 | 25.500 | 17.467 |
| PMKS Yang Tertangani skala Kabupaten Yang Memperoleh Bantuan Sosial Untuk Pemenuhan Kebutuhan Dasar | % | 94,6 | 63.66 | 86.29 |

***Sumber :*** *Dinas Sosial dan PMD Kab. Takalar tahun 2021*

**4. Persentase Wahana Kesejahteraan Sosial Berbasis Masyarakat (WKBSM) Yang Menyediakan Sarana Prasarana Pelayanan Kesejahteraan Sosial Kabupaten**

Wahana Kesejahteraan Sosial Berbasis Masyarakat (WKSBM) adalah alat, wadah, saran maupun media yang digunakan oleh masyarakat untuk melaksanakan usaha kesejahteraan social secara berkelanjut. Wahana ini berupa jaringan kerja kelembagaan sosial komunitas lokal baik yang tumbuh melalui proses alamiah dan tradisional maupun Iembaga yang sengaja dibentuk untuk mensinergikan pelaksanaan tugas dibidang usaha kesejahteraan sosiai seperti kelompok arisan, kelompok usaha bersama, lumbung desa dan nilai budaya lokal.

Persentase WKBSM yang menyediakan sarana prasarana pelayanan kesejahteraan sosial di Kabupaten Takalar selama periode tahun 2018 – 2020 tidak mengalami perubahan yaitu hanya 6 WKBSM (6%) dari 100 desa dan kelurahan yang ada.

**Tabel II.100**
**Persentase Wahana Kesejahteraan Sosial Berbasis Masyarakat (WKBSM) Yang Menyediakan Sarana Prasarana Pelayanan Kesejahteraan Sosial Kabupaten Takalar Tahun 2016 – 2020**

| Indikator | Satuan | Tahun | | |
|---|---|---|---|---|
| | | 2018 | 2019 | 2020 |
| Jumlah WKBSM yang menyediakan Sarana Prasarana Pelayanan Kesejahteraan Sosial | Desa | 6 | 6 | 6 |
| Jumlah Desa/Kelurahan | Desa | 100 | 100 | 100 |
| Wahana Kesejahteraan Sosial Berbasis Masyarakat (WKBSM) Yang Menyediakan Sarana Prasarana Pelayanan Kesejahteraan Sosial Kabupaten | % | 6 | 6 | 6 |

***Sumber :*** *Dinas Sosial dan PMD Kab. Takalar tahun 2021*

**5. Persentase Korban Bencana Yang Menerima Bantuan Sosial Selama Masa Tanggap Darurat**

Persentase korban bencana yang menerima bantuan sosial selama masa tanggap darurat di Kabupaten Takalar periode 2018 – 2022 mengalami peningkatan yang cukup tinggi. Persentase capaian pada tahun 2018 sebesar 18.32% meningkat menjadi 23.64% pada tahun 2019 dan meningkat tajam menjadi 86.40% pada tahun 2020.

**Tabel II.101**
**Persentase Korban Bencana Yang Menerima Bantuan Sosial Selama Masa Tanggap Darurat Kabupaten Takalar Tahun 2018 - 2020**

| Indikator | Satuan | Tahun | | |
|---|---|---|---|---|
| | | 2018 | 2019 | 2020 |
| Jumlah korban bencana yang mendapatkan bantuan selama tanggap darurat lengkap | KK | 458 | 650 | 2.160 |
| Jumlah korban bencana yang seharusnya mendapatkan bantuan selama tanggap darurat | KK | 2.500 | 2.750 | 2.500 |
| Korban Bencana Yang Menerima Bantuan Sosial Selama Masa Tanggap Darurat | % | 18,32 | 23.64 | 86.40 |

***Sumber :*** *Dinas Sosial dan PMD Kab. Takalar tahun 2021*

6. **Persentase Korban Bencana Yang Dievakuasi Dengan Mengunakan Sarana Prasarana Tanggap Darurat Lengkap**

Jumlah korban bencana yang dievakuasi dengan menggunakan sarana prasarana tanggap darurat lengkap di Kabupaten Takalar pada tahun 2018 dilakukan terhadap 102 jiwa (4%) korban bencana dari 2.500 jiwa yang seharusnya dievakuasi dengan menggunakan sarana prasarana darurat lengkap. Sementara ujntuk tahun 2019 dan 2020 tidak dilaksanakan.

**Tabel II.102**
**Persentase Korban Bencana Yang Dievakuasi Dengan Mengunakan Sarana Prasarana Tanggap Darurat Lengkap**
**Kabupaten Takalar Tahun 2018 – 2020**

| Indikator | Satuan | Tahun | | |
|---|---|---|---|---|
| | | 2018 | 2019 | 2020 |
| Jumlah Korban Bencana yang mendapatkan bantuan selama tanggap darurat lengkap | Jiwa | 102 | 0 | 0 |
| Korban Bencana yang seharusnya menerima Bantuan Sosial selama tanggap darurat lengkap | Jiwa | 2.500 | 0 | 0 |
| Korban Bencana Yang Dievakuasi Dengan Menggunakan Sarana Prasarana Tanggap Darurat Lengkap | % | 4 | 0 | 0 |

***Sumber :*** *Dinas Sosial dan PMD Kab. Takalar tahun 2021*

7. **Persentase Penyandang Cacat Fisik Dan Mental, Serta Lanjut Usia Tidak Potensial Yang Telah Menerima Jaminan Sosial**

Persentase penyandang cacat fisik dan mental serta lanjut usia tidak potensial yang telah menerima jaminan sosial di Kabupaten Takalar selama periode 2018 – 2020 mengalami peningkatan yang cukup besar. Pada tahun 2018, persentase penyandang cacat fisik dan mental serta lanjut usia tidak potensial yang telah menerima jaminan sosial hanya mencapai 439 jiwa (2,06%) dan meningkat pesat pada tahun 2020 menjadi 2.869 jiwa (114.76).

**Tabel II.103**
**Persentase Penyandang Cacat Fisik Dan Mental, Serta Lanjut Usia Tidak Potensial Yang Telah Menerima Jaminan Sosial**
**Kabupaten Takalar Tahun 2018 - 2020**

| Indikator | Satuan | Tahun | | |
|---|---|---|---|---|
| | | 2018 | 2019 | 2020 |
| Jumlah penyandang cacat fisik dan mental, serta lanjut usia tidak potensial yang menerima jaminan sosial | Jiwa | 439 | 298 | 2.869 |
| Jumlah penyandang cacat fisik dan mental, serta lanjut usia tidak potensial yang seharusnya menerima jaminan sosial | Jiwa | 21.362 | 661 | 2.500 |
| Penyandang Cacat Fisik Dan Mental, SertaLanjut Usia Tidak Potensial Yang Telah Menerima Jaminan Sosial | % | 2,06 | 45.08 | 114.76 |

***Sumber :*** *Dinas Sosial dan PMD Kab. Takalar tahun 2021*

### 2.3.1.7. Ketenagakerjaan

**1. Angka Sengketa Pengusaha – Pekerja**

Angka sengketa pengusaha pekerja per tahun dihitung dengan mebagi jumlah sengketa pengusaha – pekerja dengan jumlah perusahaan. Jumlah sengketa pengusaha pekerja di Kabupaten Takalar selama periode tahun 2018 – 2020 mengalami fluktuasi namun memiliki kecenderungan penurunan, dimana jumlah sengketa tertinggi terjadi pada tahun 2018 dengan jumlah kasus sebanyak 3 kasus (25.42%) dan terendah pada tahun 2019 dan 2020 dengan masing masing julah kasus sebesar 1 kasus (0.71%).

**Tabel II.104**
**Angka Sengketa Pengusaha-Pekerja Per Tahun Kabupaten Takalar**
**Tahun 2015 - 2019**

| Indikator | Satuan | Tahun | | |
|---|---|---|---|---|
| | | 2018 | 2019 | 2020 |
| Jumlah sengketa pengusaha pekerja | Kasus | 2 | 1 | 1 |
| Jumlah perusahaan | Buah | 136 | 141 | 141 |
| Angka sengketa pengusaha-pekerja per tahun | % | 14.70 | 0.71 | 0.71 |

***Sumber :*** *Dinas Penanaman Modal, PTSP, Tenaga Kerja dan Transmigrasi Kab. Takalar, 2020*

**2. Besaran Kasus yang Diselesaikan dengan Perjanjian Bersama (PB)**

Persentase besaran kasus yang diselesaikan dengan perjanjian bersama (PB) antara pengusaha dan pekerja di Kabupaten Takalar untuk tahun 2019 dan 2020 adalah masing-masing 0 kasus. Hal ini disebabkan karena kasus tidak dilaporkan ke Dinas PMPTSP Nakertrans dan hanya diselesaikan secara bipartit antara pekerja/buruh atau serikat pekerja/ serikat buruh dengan pengusaha untuk menyelesaikan perselisihan hubungan industrial dalam satu perusahaan, yang dilakukan dengan prinsip musyawarah untuk mencapai mufakat secara kekeluargaan dan keterbukaan.

**Tabel II.105**
**Besaran Kasus Yang Diselesaikan Dengan Perjanjian Bersama (PB)**
**Kabupaten Takalar Tahun 2016-2020**

| Indikator | Satuan | Tahun | | |
|---|---|---|---|---|
| | | 2018 | 2019 | 2020 |
| Jumlah kasus yang diselesaikan melalui perjanjian bersama (PB) | Orang | 3 | 0 | 0 |
| Jumlah kasus yang dicatatkan | Orang | 3 | 0 | 0 |
| Besaran Kasus Yang Diselesaikan Dengan Perjanjian Bersama (PB) | % | 100 | 0 | 0 |

***Sumber :*** *Dinas Penanaman Modal, PTSP, Tenaga Kerja dan Transmigrasi Kab. Takalar, 2020*

**3. Besaran Pencari Kerja Yang Terdaftar Yang Ditempatkan**

Besaran pencari kerja yang terdaftar yang ditempatkan di Kabupaten Takalar selama periode tahun 2018 – 2020 mengalami peningkatan yang sangat drastis pada tahun 2019 yang mencapai 392%. Pada periode tahun 2018 terjadi lonjakan penerimaan tenaga kerja lepas di Pabrik Gula Takalar.

**Tabel II.106**
**Besaran Pencari Kerja Yang Terdaftar Yang Ditempatkan**
**Kabupaten Takalar Tahun 2016 - 2020**

| Indikator | Satuan | Tahun | | |
|---|---|---|---|---|
| | | 2018 | 2019 | 2020 |
| Jumlah tenaga kerja yang ditempatkan | Orang | 1.186 | 3.662 | 346 |
| Jumlah tenaga kerja terdaftar | Orang | 1.633 | 933 | 664 |

| | | | | |
|---|---|---|---|---|
| Besaran Pencari Kerja Yang Terdaftar Yang Ditempatkan | % | 72 | 392 | 52 |

***Sumber :*** *Dinas Penanaman Modal, PTSP, Tenaga Kerja dan Transmigrasi Kab. Takalar, 2020*

**4. Keselamatan dan Perlindungan Perusahaan**

Kesehatan dan Keselamatan Kerja atau disingkat K3 adalah instrumen yang melindungi pekerja, perusahaan, masyarakat dan lingkungan dari hal-hal merugikan yang dapat ditimbulkan oleh aktivitas pekerjaan. Penerapan K3 berdasarkan data dan informasi yang diperoleh dari dinas terkait menunjukkan bahwa tidak ada satupun perusahaan yang menerapkan K3 di Kabupaten Takalar selama periode

**5. Besaran Pekerja/Buruh yang Menjadi Peserta Program Jamsostek**

Jaminan Sosial Tenaga Kerja (JAMSOSTEK) adalah suatu perlindungan bagi tenaga kerja dalam bentuk santunan berupa uang sebagai pengganti sebagian dari penghasilan yang hilang atau berkurang dan pelayanan sebagai akibat peristiwa atau keadaan yang dialami oleh tenaga kerja berupa kecelakaan kerja, sakit, hamil, bersalin, hari tua, dan meninggal dunia (Pasal 1 angka 1 Undang-Undang (UU) No. 3 Tahun 1992).

Persentase pekerja/buruh yang menjadi peserta program jamsostek di Kabupaten Takalar selama periode 2018 – 2020 mengalami fluktuasi. Besaran persentase yang dicapai pada tahun 2020 adalah sebesar 88.52%.

**Tabel II.107**
**Besaran Pekerja/Buruh Yang Menjadi Peserta Program Jamsostek**
**Kabupaten Takalar Tahun 2016 - 2020**

| Indikator | Satuan | Tahun | | | | |
|---|---|---|---|---|---|---|
| | | 2016 | 2017 | 2018 | 2019 | 2020 |
| Besaran pekerja/buruh yang menjadi peserta program Jamsostek | % | 91,46 | 86,87 | 62 | 88.52 | 88.52 |

***Sumber :*** *Dinas Penanaman Modal, PTSP, Tenaga Kerja dan Transmigrasi Kab. Takalar, 2020*

**6. Besaran Pemeriksaan Perusahaan**

Total perusahaan yang terdaftar di Kabupaten Takalar selama periode 2018 – 2020 adalah sebesar 389 perusahaan, sedangkan besaran perusahaan yang diperiksa oleh Dinas PMPTSP Nakertrans selama periode 2018 – 2020 sangat rendah dan hanya berada pada kisaran dibawah 1%.

**Tabel II.108**
**Besaran Pemeriksaan Perusahaan Kabupaten Takalar Tahun 2018 - 2020**

| Indikator | Satuan | Tahun | | |
|---|---|---|---|---|
| | | 2018 | 2019 | 2020 |
| Jumlah perusahaan yang telah diperiksa | Perusahan | 3 | 2 | 2 |
| Jumlah Perusahaan yang terdaftar | Perusahan | 389 | 389 | 389 |
| Besaran Pemeriksaan Perusahaan | % | 0,77 | 0,51 | 0,51 |

***Sumber :*** *Dinas Penanaman Modal, PTSP, Tenaga Kerja dan Transmigrasi Kab. Takalar, 2020*

**7. Besaran Pengujian Peralatan di Perusahaan**

Dalam pelaksanaan K3, Uji Riksa merupakan salah satu upaya untuk menjaga keselamatan para pekerja. Uji Riksa pada dasarnya merupakan pemeriksaan yang dilakukan secara berkala pada suatu peralatan yang ada. Uji Riksa wajib dilakukan secara berkala minimal kurang lebih setiap 6 bulan.

Besaran pengujian peralatan yang dilaksanakan oleh dinas terkait selama periode 2018 -2020 cenderung meningkat walaupun tidak terlalu signifikan. Sejak 2018 telah

terjadi peningkatan cakupan pemeriksaan yaitu sebesar 15.38% menjadi 32.14% pada tahun 2020.

**Tabel II.109**
**Besaran Pengujian Peralatan di Perusahaan**
**Kabupaten Takalar Tahun 2018 - 2020**

| Indikator | Satuan | Tahun | | |
|---|---|---|---|---|
| | | 2018 | 2019 | 2020 |
| Besaran Pengujian Peralatan di Perusahaan | % | 15.38 | 32.07 | 32.14 |

***Sumber :*** *Dinas Penanaman Modal, PTSP, Tenaga Kerja dan Transmigrasi Kab. Takalar, 2020*

**8. Besaran Tenaga Kerja yang Mendapatkan Pelatihan Berbasis Kompetensi**

Pelatihan Berbasis Kompetensi yang selanjutnya disingkat PBK adalah pelatihan kerja yang menitikberatkan pada penguasaan kemampuan kerja yang mencakup pengetahuan, keterampilan, dan sikap sesuai dengan standar yang ditetapkan dan persyaratan di tempat kerja.

Balai Latihan Kerja (BLK) sebagai pelaksana dan penyelenggara pelatihan di Kabupaten Takalar telah menyelenggarakan pelatihan berbasis kompetensi dengan capaian yang terus meningkat dari tahun ke tahun. Besaran persentase tenaga kerja yang mendapatkan pelatihan berbasis kompetensi pada tahun 2020 mencapai 32.14%

**Tabel II.110**
**Besaran Pengujian Peralatan di Perusahaan**
**Kabupaten Takalar Tahun 2018 - 2020**

| Indikator | Satuan | Tahun | | |
|---|---|---|---|---|
| | | 2018 | 2019 | 2020 |
| Besaran Tenaga Kerja yang Mendapatkan Pelatihan Berbasis Kompetensi | % | 15.38 | 32.07 | 32.14 |

***Sumber :*** *Dinas Sosial dan PMD Kab. Takalar tahun 2021*

**9. Besaran Tenaga Kerja yang Mendapatkan Pelatihan Berbasis Masyarakat**

Persentase besaran tenaga kerja yang mendapatkan pelatihan berbasis masyarakat di Kabupaten Takalar selama periode 2016 – 2020 mengalami fluktuasi namun cenderung meningkat dari tahun ke tahun. Capaian besaran tenaga kerja yang mendapatkan pelatihan berbasis masyarakat terendah dicapai pada tahun 2017 yaitu sebesar 33.86% dan tertinggi pada tahun 2019 dan 2020 dengan capaian masing-masing sebesar 86.43%

**Tabel II.111**
**Besaran Tenaga Kerja Yang Mendapatkan Pelatihan Berbasis Masyarakat**
**Kabupaten Takalar Tahun 2016 – 2010**

| Indikator | Satuan | Tahun | | | | |
|---|---|---|---|---|---|---|
| | | 2016 | 2017 | 2018 | 2019 | 2020 |
| Besaran Tenaga Kerja Yang Mendapatkan Pelatihan Berbasis Masyarakat | % | 42,18 | 33,86 | 73.23 | 86.43 | 86.43 |

***Sumber :*** *Dinas Penanaman Modal, PTSP, Tenaga Kerja dan Transmigrasi Kab. Takalar, 2020*

**10. Besaran Tenaga Kerja yang Mendapatkan Pelatihan Kewirausahaan**

Data mengenai besaran tenaga kerja yang mendapatkan pelatihan kewirausahaan hanya dapat diperoleh untuk kurun waktu 3 (tiga) tahun. Persentase besaran tenaga kerja yang mendapatkan pelatihan kewirausahaan masyarakat di Kabupaten Takalar selama periode 2016 – 2020 mengalami peningkatan dari tahun ke tahun. Capaian besaran tenaga kerja yang mendapatkan pelatihan berbasis kewirausahaan terendah dicapai pada tahun 2017 yaitu sebesar 15.38% dan tertinggi pada tahun 2020 dengan capaian sebesar 32.14%

**Tabel II.112**
**Besaran Tenaga Kerja Yang Mendapatkan Pelatihan Kewirausahaan**
**Kabupaten Takalar Tahun 2018 – 2020**

| Indikator | Satuan | Tahun | | |
|---|---|---|---|---|
| | | 2018 | 2019 | 2020 |
| Besaran Tenaga Kerja Yang Mendapatkan Pelatihan Kewirausahaan | % | 15.38 | 32.07 | 32.14 |

***Sumber :*** *Dinas Penanaman Modal, PTSP, Tenaga Kerja dan Transmigrasi Kab. Takalar, 2020*

**11. Rasio Lulusan S1/S2/S3**

Rasio lulusan S1/S2/S3 di Kabupaten Takalar pada tahun 2019 mengalami penurunan dari tahun sebelumnya yaitu dari 6.07% menjadi 5.57%. sementara untuk tahun 2020 tidak diperoleh data dan informasi dari instansi terkait sehingga tidak dapat ditampilkan dalam dokumen ini.

**Tabel II.113**
**Rasio Lulusan S1/S2/S3**
**Kabupaten Takalar Tahun 2018 - 2020**

| Indikator | Satuan | Tahun | | |
|---|---|---|---|---|
| | | 2018 | 2019 | 2020 |
| Rasio Lulusan S1/S2/S3 | % | 6.07 | 5.57 | Data Belum Tersedia |

***Sumber :*** *Dinas Penanaman Modal, PTSP, Tenaga Kerja dan Transmigrasi Kab. Takalar, 2020*

### 2.3.1.8. Pemberdayaan Perempuan dan Perlindungan Anak

**1. Persentase Partisipasi Perempuan di Lembaga Pemerintahan**

Sejarah menunjukkan bahwa perempuan Indonesia mampu menjadi pemimpin dan pengambil keputusan yang penting, dan bahkan Indonesia pernah dipimpin oleh seorang presiden perempuan. Hal ini memberikan gambaran bahwa ruang untuk menjadi pemimpin terbuka bagi seorang perempuan, dan perempuan harus memanfaatkan kesempatan tersebut. Meskipun demikian, data secara umum menunjukkan bahwa persentase perempuan di posisi pengambilan keputusan di lembaga eksekutif masih jauh lebih rendah dibandingkan laki-laki. Kondisi partisipasi perempuan di lembaga pemerintahan , baik ekeskutif dan yudikatif di Kabupaten Takalar periode tahun 2018 – 2020 mengalami fluktuasi dengan nilai capaian di tahun 2020 mencapai 60%, hal ini disebabkan karena para pemimpin lembaga pemerintah sebagian sudah memahami pentingnya peran perempuan di lembaga pemerintah untuk mencapai kesetaraan dan keadilan gender.

**Tabel II.114**
**Persentase Partisipasi Perempuan Di Lembaga Pemerintah**
**Kabupaten Takalar Tahun 2018 – 2020**

| Indikator | Satuan | Tahun | | |
|---|---|---|---|---|
| | | 2018 | 2019 | 2020 |
| Partisipasi Perempuan di Lembaga Pemerintah | % | 57,43 | 50.00 | 60.00 |

***Sumber :*** *Dinas PPKBPPPA Kabupaten Takalar Tahun 2021*

**2. Proporsi Kursi yang diduduki Perempuan di DPRD**

Dengan terbitnya Undang Undang Nomor 2 Tahun 2008 tentang Partai Politik yang menyatakan bahwa parpol harus memenuhi kuota 30 persen bagi perempuan dalam politik terutama di Dewan Perwakilan Rakyat (DPR) merupakan sebuah akses positif bagi seluruh perempuan untuk terlibat dalam dunia politik dan legislatif. Hal ini juga menunjukkan indikasi meningkatnya pemahaman masyarakat bahwa perempuan

mempunyai potensi yang sama dengan laki-laki dalam berpolitik sehingga peran perempuan dalam dunia politik perlu untuk mendapat dukungan oleh semua pihak.

Di Kabupaten Takalar , persentase keterwakilan perempuan di parlemen dalam 2 (dua) periode Pemilu, yaitu periode 2014-2019 dan periode 2019-2024 tidak mengalami peningkatan artinya pencapaian perempuan dalam bidang politik masih tertinggal dibandingkan laki-laki. Terbitnya *grand design* peningkatan keterwakilan perempuan di parlemen melalui Peraturan Menteri Pemberdayaan Perempuan Nomor 10 tahun 2014, kemudian ditindaklanjuti dengan kegiatan Pelatihan Pendidikan Politik Bagi Perempuan berhasil meningkatkan motivasi perempuan untuk masuk dan berkiprah di partai politik dan mendaftarkan diri sebagai calon legislatif.

**Tabel II.115**
**Proporsi Kursi Yang Diduduki Perempuan Di DPRD Kabupaten Takalar**

| Indikator | Satuan | PILEG 2014 | PILEG 2019 |
|---|---|---|---|
| Jumlah Anggota DPRD Perempuan | Orang | 8 | 8 |
| Jumlah Kursi Di DPRD | Kursi | 30 | 30 |
| Proporsi Kursi yang Diduduki Perempuan | % | 26.66 | 26.66 |

***Sumber :*** *Dinas PPKBPPPA Kabupaten Takalar Tahun 2021*

### 3. Rasio KDRT

Kekerasan dalam Rumah Tangga adalah setiap perbuatan terhadap seseorang terutama perempuan, yang berakibat timbulnya kesengsaraan atau penderitaan secara fisik, seksual, psikologis, dan/atau penelantaran rumah tangga termasuk ancaman untuk melakukan perbuatan, pemaksaan, atau perampasan kemerdekaan secara melawan hukum dalam lingkup rumah tangga. Rasio KDRT adalah jumlah KDRT yang dilaporkan dalam periode 1 (satu) tahun per 1.000 rumah tangga

Rasio KDRT di Kabupaten Takalar selama periode tahun 2016 – 2020 mengalami penurunan sejak tahun 2017 dari 0.04 per 1000 rumah tangga menjadi 0.03 per 1000 rumah tangga. Data Nasional menunjukkan bahwa Propvinsi Sulawesi Selatan pada tahun 2018 menempati urutan kedua dibahwa Provinsi Gorontalo dengan nilai rasio sebesar 55.5 per 100.000 rumah tangga atau 0.005 per 1000 rumah tangga.

**Tabel II.116**
**Rasio KDRT Kabupaten Takalar Tahun 2016 – 2020**

| Indikator | Satuan | Tahun | | | | |
|---|---|---|---|---|---|---|
| | | 2016 | 2017 | 2018 | 2019 | 2020 |
| Rasio KDRT | Per Satuan Rumah Tangga | 0,04 | 0,03 | 0,03 | 0,03 | 0,03 |

***Sumber :*** *Dinas PPKBPPPA Kabupaten Takalar Tahun 2021*

### 4. Persentase Jumlah Tenaga Kerja Dibawah Umur

Masalah pekerja anak atau tenaga kerja anak diatur di dalam pasal 1 Undang-undang no.25 tahun 1997 tentang Ketenagakerjaan (UU Ketenagakerjaan), yang sekaligus menetapkan batas usia anak yang diperbolehkan bekerja adalah 15 tahun, baik untuk anak laki-laki maupun untuk anak perempuan.

Persentase jumlah tenaga kerja dibawah umur di Kabupaten Takalar selama periode 2018 – 2020 mengalami peningkatan khususnya pada tahun 2019 yang meningkat sebesar 8,07% dari tahun sebelumnya, sementara persentase jumlah tenaga kerja dibawah umur

pada tahun 2020 tidak mengalami peningkatan jika dibandingkan dengan tahun sebelumnya.

**Tabel II.117**
**Persentase Jumlah Tenaga Kerja dibawah Umur**
**Kabupaten Takalar Tahun 2018 - 2020**

| Indikator | Satuan | Tahun | | |
|---|---|---|---|---|
| | | 2018 | 2019 | 2020 |
| Jumlah Tenaga Kerja Dibawah Umur | % | 14,73 | 22,8 | 22,8 |

***Sumber :*** *Dinas PPKBPPPA Kabupaten Takalar Tahun 2021*

**5. Partisipasi Angkatan Kerja Perempuan**

Tingkat Partisipasi Angkatan Kerja (TPAK) dan Tingkat Pengangguran Terbuka (TPT) merupakan indikator ketenagakerjaan yang penting yang digunakan untuk menganalisis dan mengukur capaian hasil pembangunan. TPAK digunakan untuk mengukur besarnya jumlah angkatan kerja. Indikator ini merupakan rasio antara jumlah angkatan kerja dengan jumlah penduduk usia kerja (usia produktif 15 tahun ke atas).

Tingkat Partisipasi Angkatan Kerja (TPAK) merupakan ukuran yang dapat menggambarkan tingginya jumlah perempuan yang bekerja. TPAK adalah proporsi penduduk angkatan kerja, yaitu mereka yang bekerja dan menganggur terhadap penduduk usia kerja (15 tahun ke atas).

**Tabel II.118**
**Partisipasi Angkatan Kerja Perempuan**
**Kabupaten Takalar Tahun 2018 – 2020**

| Indikator | **Satuan** | **Tahun** | | |
|---|---|---|---|---|
| | | **2018** | **2019** | **2020** |
| Partisipasi Angkatan Kerja Perempuan | % | 48.62 | 43.93 | 68.62 |

***Sumber :*** *Takalar Dalam Angka 2019-2021, Biro Pusat Statistik Kabupaten Takalar*

Selama periode 2018 – 2020, dapat dilihat bahwa partisipasi angkatan kerja perempuan mengalami peningkatan yang cukup signifikan. Terdapat perbedaan partisipasi angkatan kerja antara laki-laki dan perempuan. Pada tahun 2019, penduduk laki-laki usia 15 tahun keatas sebagian besar (84,83 persen) tergolong angkatan kerja (TPAK). Sedangkan TPAK perempuan yaitu 43,93 persen. Hal ini menunjukkan bahwa sebagaian besar perempuan usia 15 tahun melakukan kegiatan bersekolah, mengurus rumah tangga dan lainnya. Perbedaan partisipasi angkatan kerja antara gender dapat disebabkan laki-laki mempunyai tanggung jawab lebih besar dibandingkan perempuan dalam pemenuhan kebutuhan ekonomi keluarganya.

**6. Cakupan Perempuan dan Anak Korban Kekerasan yang Mendapatkan Penanganan Oleh Petugas Terlatih Didalam Unit Pelayanan Terpadu**

Cakupan perempuan dan anak korban kekerasan yang mendapatkan penanganan oleh petugas terlatih di dalam unit pelayanan terpadu selama periode tahun 2016 – 2020 adalah 100%. Hal ini menandakan bahwa semua kasus kekerasan terhadap perempuan dan anak yang terlaporkan ke Dinas P2KBP3A Kabupaten Takalar ditindaklanjuti oleh P2TPA.

**Tabel II.119**
**Cakupan Perempuan Dan Anak Korban Kekerasan Yang Mendapatkan Penanganan Pengaduan Oleh Petugas Terlatih Di Dalam Unit Pelayanan Terpadu**
**Kabupaten Takalar Tahun 2016 - 2020**

| Indikator | Satuan | Tahun | | | | |
|---|---|---|---|---|---|---|
| | | 2016 | 2017 | 2018 | 2019 | 2020 |
| Cakupan perempuan dan anak korban kekerasan yang mendapatkan penanganan pengaduan oleh petugas terlatih di dalam unit pelayanan terpadu | % | 100 | 100 | 100 | 100 | 100 |

***Sumber :*** *Dinas PPKBPPPA Kabupaten Takalar Tahun 2021*

**7. Cakupan Perempuan dan Anak Korban Kekerasan yang Mendapatkan Layanan Kesehatan Oleh Tenaga Kesehatan Terlatih di Puskesmas Mampu Tatalaksana Ktp/A dan PPT/PKT di Rumah Sakit**

Cakupan perempuan dan anak korban kekerasan yang mendapatkan layanan kesehatan oleh tenaga kesehatan terlatih di Puskesmas mampu tatalaksana KtP/A dan PPT/PKT di rumah sakit selama periode tahun 2016 – 2020 mencapai 100%. Setiap perempuan dan anak korban kekerasan baik yang melaporkan diri secara mandiri maupun yang berhasil dideteksi oleh petugas diberikan layanan kesehatan oleh tenaga kesehatan terlatih di Puskesmas, sedangkan untuk rumah sakit dilakukan melalui mekanisme rujukan.

**Tabel II.120**
**Cakupan Perempuan Dan Anak Korban Kekerasan Yang Mendapatkan Layanan Kesehatan Oleh Tenaga Kesehatan Terlatih Di Puskesmas Mampu Tatalaksana KtP/A Dan PPT/PKT Di Rumah Sakit Kabupaten Takalar Tahun 2016 - 2020**

| Indikator | Satuan | Tahun | | | | |
|---|---|---|---|---|---|---|
| | | 2016 | 2017 | 2018 | 2019 | 2020 |
| Cakupan Perempuan Dan Anak Korban Kekerasan Yang Mendapatkan Layanan Kesehatan Oleh Tenaga Kesehatan Terlatih Di Puskesmas Mampu Tatalaksana KtP/A Dan PPT/PKT Di Rumah Sakit | % | 100 | 100 | 100 | 100 | 100 |

***Sumber :*** *Dinas PPKBPPPA Kabupaten Takalar Tahun 2021*

**8. Cakupan Perempuan dan Anak Korban Kekerasan yang Mendapatkan Layanan Bantuan Hukum**

Cakupan perempuan dan anak korban kekerasan yang mendapatkan bantuan layanan hukum selama periode tahun 2016 – 2020 mengalami penurunan setiap tahun bahkan sejak tahun 2018 sudah tidak ada lagi kasus yang diberikan layanan bantuan hukum. Hal ini disebabkan karena untuk tahun 2018 – 2020 tidak tersedia anggaran untuk kegiatan dimaksud. Penyediaan angaran untuk memberikan layanan bantuan hukum

dianggarkan pada tahun 2021 namun sampai dengan penyusunan dokumen ini belum ada kasus kekerasan yang diberikan layanan bantuan hukum.

**Tabel II.121**
**Cakupan Perempuan Dan Anak Korban Kekerasan Yang Mendapatkan Layanan Bantuan Hukum**
**Kabupaten Takalar Tahun 2016 – 2020**

| Indikator | Satuan | Tahun | | | | |
|---|---|---|---|---|---|---|
| | | 2016 | 2017 | 2018 | 2019 | 2020 |
| Jumlah korban mendapat layanan bantuan hukum | Orang | 83 | 16 | 0 | 0 | 0 |
| Jumlah korban yang membutuhkan bantuan hukum | Orang | 83 | 16 | 2 | 1 | 0 |
| Cakupan Perempuan Dan Anak Korban Kekerasan Yang Mendapatkan Layanan Bantuan Hukum | % | 100 | 100 | 0 | 0 | 0 |

***Sumber :*** *Dinas PPKBPPPA Kabupaten Takalar Tahun 2021*

**9. Indeks Kesetaraan Gender**

Untuk mengevaluasi sejauh mana kesetaraan dan pemberdayaan gender yang sudah tercapai dapat dilihat dari berbagai ukuran. Indikator-indikator yang menunjukkan capaian-capaian pembangunan berbasis gender diharapkan akan memberikan gambaran yang nyata tentang pengarusutamaan gender di Indonesia. Saat ini terdapat pengukuran terkait gender antara lain Indeks Pembangunan Gender (IPG) dan Indeks Pemberdayaan Gender (IDG) yang mengadopsi metode dari UNDP.

Indeks Pembangunan Gender adalah indikator yang menggambarkan perbandingan (rasio) capaian antara IPM Perempuan dengan IPM Laki-laki. Kegunaan dari IPG adalah untuk melengkapi penghitungan IPM dengan memberikan informasi capaian pembangunan manusia menurut gender. IPG mengukur pencapaian dimensi dan variabel yang sama seperti IPM, tetapi mengungkapkan perbandingan pencapaian antara laki-laki dan perempuan.

**Tabel II.122**
**Indeks Pembangunan Gender (IPG)**
**Kabupaten Takalar Tahun 2016 – 2020**

| Indikator | Satuan | Tahun | | | | |
|---|---|---|---|---|---|---|
| | | 2016 | 2017 | 2018 | 2019 | 2020 |
| IPG Sulawesi Selatan | % | 92.79 | 92.84 | 93.15 | 93.09 | 92.86 |
| IPG Kabupaten Takalar | % | N/A | 86.76 | 87.24 | 87.29 | 87.56 |

***Sumber :*** *www.bps.go.id*

Berdasarkan data pada tabel II.120 dapat dilihat perbandingan pencapaian IPG antara Provinsi Sulawesi Selatan dengan Kabupaten Takalar, dimana capaian IPG di Kabupaten Takalar masih berada dibawah Provinsi Sulawesi Selatan.

Indeks Pemberdayaan Gender menunjukkan apakah perempuan dapat secara aktif berperan serta dalam kehidupan ekonomi dan politik. IDG menitikberatkan pada partisipasi, dengan cara mengukur ketimpangan gender di bidang partisipasi politik, pengambilan keputusan (sosial) dan aksesibilitas terhadap sumber daya ekonomi.

**Tabel II.123**
**Indeks Pemberdayaan Gender (IDG)**
**Kabupaten Takalar Tahun 2016 - 2020**

| Indikator | Satuan | Tahun | | | | |
|---|---|---|---|---|---|---|
| | | 2016 | 2017 | 2018 | 2019 | 2020 |
| IDG Sulawesi Selatan | % | 70.02 | 70.57 | 69.14 | 76.01 | 76.32 |
| IDG Kabupaten Takalar | % | N/A | 66.60 | 70.55 | 70.66 | 68.78 |

***Sumber :*** *www.bps.go.id*

Berdasarkan data pada tabel II.121 dapat dilihat perbandingan pencapaian IDG antara Provinsi Sulawesi Selatan dengan Kabupaten Takalar, dimana capaian IDG di Kabupaten Takalar masih berada dibawah Provinsi Sulawesi Selatan.

### 2.3.1.9. Pangan

Pangan adalah segala sesuatu yang berasal dari sumber hayati produk pertanian, perkebunan, kehutanan, perikanan, peternakan, perairan dan air, baik yang diolah maupun tidak diolah yang diperuntukkan sebagai makanan atau minuman bagi konsumsi manusia, termasuk bahan tambahan pangan bahan baku pangan, dan bahan lainnya yang digunakan dalam proses penyiapan, pengolahan, dan/atau pembuatan makanan atau minuman.

**1. Ketersediaan Pangan Utama**

Komoditas pangan utama seperti beras, jagung, kedelai, dan gula pasir merupakan kebutuhan pokok yang pemenuhannya harus selalu dijaga oleh pemerintah. Penyediaan pangan yang cukup dengan harga yang murah dan stabil merupakan kewajiban pemerintah dalam rangka meningkatkan kesejahteraan bagi seluruh lapisan masyarakat.

**Tabel II.124**
**Ketersediaan Pangan Utama**
**Kabupaten Takalar Tahun 2019 - 2020**

| Komoditas | Satuan | Tahun | | | | |
|---|---|---|---|---|---|---|
| | | 2016 | 2017 | 2018 | 2019 | 2020 |
| Ketersediaan Beras | Ton | N/A | N/A | N/A | 70.911,19 | 81.878,76 |
| Ketersediaan Jagung | Ton | N/A | N/A | N/A | 76.289,47 | 63.201,07 |
| Ketersediaan Kedelai | Ton | N/A | N/A | N/A | 140,73 | 105,03 |

***Sumber :*** *Dinas Pertanian dan Ketahanan Pangan Kabupaten Takalar, 2021*

Ketersediaan beras sebagai pangan utama di Kabupaten Takalar meningkat selama periode 2016 – 2020 dengan jumlah ketersediaan beras pada tahun 2020 sebesar 81.878,76 ton, sementara untuk ketersediaan jagung menurun dari 79.289,47 ton pada tahun 2019 menjadi 63.201,07 ton pada tahun 2020. Untuk kedelai, ketersediaannya meningkat dari 140.73 ton di tahun 2019 menjadi 105.03 ton pada tahun 2020.

**Tabel II.125**
**Persentase Ketersediaan Pangan Utama Terhadap Jumlah Penduduk**
**Kabupaten Takalar Tahun 2016 - 2020**

| Komoditas | Satuan | Tahun | | |
|---|---|---|---|---|
| | | 2018 | 2019 | 2020 |
| Rata Rata Jumlah Ketersediaan Pangan Utama Per Tahun | Kg | 594.140 | 627.590 | 753.380 |
| Jumlah Penduduk | Jiwa | 295.892 | 298.688 | 300.919 |
| Ketersediaan Pangan Utama | % | 200.8 | 210.1 | 250.4 |

***Sumber :*** *Dinas Pertanian dan Ketahanan Pangan Kabupaten Takalar, 2021*

Berdasarkan tabel II.122, dapat dilihat bahwa persentase ketersediaan pangan utama terhadap jumlah penduduk selama periode tahun 2018 – 2020 meningkat dari tahun ke tahun.

**2. Ketersediaan Energi dan Protein Perkapita**

Ketersediaan energi per kapita di Kabupaten Takalar selama periode 2018 – 2020 mengalami peningkatan dari tahun ke tahun dengan nilai capain pada tahun 2018 sebesar 3.803 Kkal/kapita/hari meningat menjadi 4.115 Kkal/Kapita/Hari, sedangkan untuk ketersediaan protein per kapita megalami fluktuasi dengan nilai 85.87 gram/kapita/hari pada tahun 2018 yang kemudian meningkat menjadi 90.94 gram/kapita/hari pada tahun 2019 dan selanjutnya turun menjadi 87.35 gram/kapita/hari pada tahun 2020.

**Tabel II.126**
**Ketersediaan Energi Dan Protein Perkapita**
**Kabupaten Takalar Tahun 2018 - 2020**

| Indikator | Satuan | Tahun | | |
|---|---|---|---|---|
| | | 2018 | 2019 | 2020 |
| Ketersediaan Energi Per Kapita | Kkal/Kapita/Hari | 3.803 | 4.078 | 4.115 |
| Ketersediaan Protein Per Kapita | Gram/Kapita/Hari | 85.87 | 90.94 | 87.35 |
| Pengawasan dan Pembinaan Keamanan Pangan | % | 100 | 100 | 100 |

***Sumber :*** *Dinas Pertanian dan Ketahanan Pangan Kabupaten Takalar, 2021*

**2.3.1.10. Pertanahan**

Urusan pertanahan sebagaimana diatur dalam Undang Undang 23 Tahun 2014 tentang Pemerintahan Daerah merupakan salah satu dari urusan pemerintahan wajib yang tidak berkaitan dengan Pelayanan Dasar (Pasal 12, ayat 2).

Indikator yang menjadi tolok ukur terkait urusan bidang pertanahan sesuai dengan kewenangan kabupaten yang diatur dalam Peraturan Menteri Dalam Negeri Nomor 86 Tahun 2017 adalah :

**1. Persentase Luas Lahan Bersertifikat**

Cakupan persentase luas lahan yang memiliki sertifikat selama periode tahun 2018 – 2020 dapat dilihat pada tabel II.124.

**Tabel II.127**
**Persentase Luas Lahan Bersertifikat**
**Kabupaten Takalar Tahun 2018 – 2020**

| Indikator | Satuan | Tahun | | |
|---|---|---|---|---|
| | | 2018 | 2019 | 2020 |
| Persentase Luas Lahan Bersertifikat | % | 43.60 | 48.81 | 56.86 |

***Sumber :*** *Dinas Lingkungan Hidup dan Pertanahan Kabupaten Takalar, 2021*

Beradasarkan tabel II.124 dapat dilihat bahwa terjadi peningkatan luas lahan bersertifikat dari 43.60% pada tahun 2018 menjadi 56.86% pada tahun 2020. Peningkatan ini terjadi karena adanya program sertifikat tanah gratis yang diinisiasi oleh Pemerintah Pusat.

**2. Penyelesaian Kasus Tanah Negara dan Izin Lokasi**

Jumlah kasus sengketa tanah negara yang terjadi selama periode 2018 – 2020 di Kabupaten Takalar adalah sebanyak 5 kasus yang terdiri atas empang (Saro') di Kecamatan

Mappakasunggu, Lahan pembangunan kampus ISB di Tepo' Kecamatan Mangarabombang, Lahan Pabrik Gula Takalar, Lahan SD Bontonompo Kecamatan Polongbangkeng Selatan, dan Lahan Kantor Lurah Panrannuangku Kecamatan Polongbangkeng Utara. Cakupan penyelesaian sengketa adalah 0%. Seluruh kasus masih sementara dalam proses pengadilan dan belum memiliki putusan tetap (Inkra) sehingga belum dapat dianggap terealisasi.

Sama hal nya dengan penyelesaian kasus tanah negara, capaian penyelesaian izin lokasi juga 0%. Hal ini disebabkan belum tegasnya instansi mana yang memiliki kewenangan dalam penyelesaian izin lokasi.

**2.3.1.11. Lingkungan Hidup**

**1. Tersusunnya RPPLH Kabupaten Takalar**

Rencana Perlindungan dan Pengelolaan Lingkungan Hidup (RPPLH) merupakan instrumen hukum dalam bidang perencanaan dan pengelolaan lingkungan hidup, yang diatur dalam Pasal 9, 10, dan 11 Undang-Undang No. 32 tahun 2009 tentang Perlindungan dan Pengelolaan Lingkungan Hidup. Definisi RPPLH dalam Undang-Undang No. 32 tahun 2009 adalah perencanaan tertulis yang memuat potensi, masalah lingkungan hidup, serta upaya perlindungan dan pengelolaannya dalam kurun waktu tertentu.

Dokumen Rencana Perlindungan dan Pengelolaan Lingkungan Hidup (RPPLH) di Kabupaten Takalar sampai dengan tahun 2020 belum disusun dan ditetapkan sebagai peraturan daerah walaupun setiap tahun diusulkan dalam penganggaran. RPPLH belum dianggap sebagai sebuah dokumen rujukan yang penting dan utama dalam hal perlindungan dan pengelolaan lingkungan hidup.

**2. Terintegrasinya RPPLH Dalam Rencana Pembangunan Kabupaten Takalar**

Sebagai akibat dari belum disusunnya dokumen Rencana Perlindungan dan Pengelolaan Lingkungan Hidup (RPPLH) di Kabupaten Takalar maka belum ada Rencana Pembangunan belum sepenuhnya ditntegrasikan dengan Rencana Perlindungan dan Pengelolaan Lingkungan Hidup (RPPLH). Hal hal yang dilaksanakan untuk sebagai bentuk antisipasif adalah menyaipakan dokumen turunan dari RPPLH misalnya Kajian Lingkungan Hidup Stategis (KLHS) untuk kegiatan kegiatan yang membutuhkan dokumen lingkungan.

**3. Hasil Pengukuran Indeks Kualitas Air**

Indeks kualitas air adalah mekanisme matematis untuk menghitung data kualitas air menjadi istilah sederhana misalnya Excelent, good, dan bad. Ini mencerminkan tingkat kualitas air di sungai, sungai, dan danau.

*National Sanitation Foundation Water Quality Index* (NSF-WQI) atau Indeks Kualitas Air ditentukan untuk menilai tingkatan kualitas air dari suatu perairan. Indeks kualitas air ini didasarkan pada 9 parameters yang mencakup: BOD (*Biologycal Oxygen Demand*), DO (*Dissolved Oxygen Demand*), nitrate, total phosphate, temperature, *turbidity*, total solids, pH, and *Fecal Coliform*.

Perhitungan indeks untuk indikator kualitas air sungai dilakukan berdasarkan Keputusan Menteri Negara Lingkungan Hidup Nomor 115 Tahun 2003 tentang Pedoman Penentuan Status Mutu Air. Pada pedoman tersebut dijelaskan mengenai penentuan status mutu air dengan metoda indeks pencemaran (*Pollution Index* – PI). PIj memenuhi baku

mutu atau kondisi baik jika 0 ≤ PIj ≤ 1,0 2. Tercemar ringan jika 1,0 < PIj ≤ 5,0 3. Tercemar sedang jika 5,0 < PIj ≤ 10,0 4. Tercemar berat jika PIj > 10,0.

Pengukuran kualitas air yang dilaksanakan di Kabupaten Takalar dilaksanakan sestiap tahun akan tetapi tidak dilakukan pengukuran terhadap keseluruhan parameter sehingga tidak dapat dihitung indeks pencemaran (*Pollution Index*). Parameter yang diukur hanya untuk parameter BOD, COD, pH, dan Temperatur. Selain karena tidak berfungsinya laboratorium lingkungan yang ada pada Dinas Lingkungan Hidup, tidak dianggarkannya biaya pemeriksaan kualitas air dalam Dokumen Pelaksanaan Anggaran (DPA) juga menjadi penyebab tidak terukurnya indeks kualitas air secara pasti.

**4. Hasil Pengukuran Indeks Kualitas Udara**

Saat ini Indeks standar kualitas udara yang dipergunakan secara resmi di Indonesia adalah Indeks Standar Pencemar Udara (ISPU), hal ini sesuai dengan Keputusan Menteri Negara Lingkungan Hidup Nomor : KEP 45 / MENLH / 1997 Tentang Indeks Standar Pencemar Udara. Dalam keputusan tersebut yang dipergunakan sebagai bahan pertimbangan diantaranya : bahwa untuk memberikan kemudahan dari keseragaman informasi kualitas udara ambien kepada masyarakat di lokasi dan waktu tertentu serta sebagai bahan pertimbangan dalam melakukan upaya-upaya pengendalian pencemaran udara perlu disusun Indeks Standar Pencemar Udara. Indeks Standar Pencemar Udara adalah angka yang tidak mempunyai satuan yang menggambarkan kondisi kualitas udara ambien di lokasi dan waktu tertentu yang didasarkan kepada dampak terhadap kesehatan manusia, nilai estetika dan makhluk hidup lainnya.

Rentang indeks pencemar udara dikategorikan kedalam 5 kelompok yaitu : 1). **BAIK** dengan rentang 0 – 50 (tingkat kualitas udara yang tidak memberikan efek bagi kesehatan manusia atau hewan dan tidak berpengaruh pada tumbuhan bangunan atau nilai estetika); 2) **SEDANG** rentang 51 – 100 (tingkat kualitas udara yang tidak berpengaruh pada kesehatan manusia ataupun hewan tetapi tidak berpengaruh pada tumbuhan bangunan atau nilai estetika); 3) **TIDAK SEHAT** dengan rentang 101 – 199 (tingkat kualitas udara yang tidak berpengaruh pada kesehatan manusia ataupun hewan yang sensitif atau bisa menimbulkan kerusakan pada tumbuhan ataupun nilai estetika); 4) **SANGAT TIDAK SEHAT** dengan rentang 200 – 299 (tingkat kualitas udara yang dapat merugikan kesehatan pada sejumlah segmen populasi yang terpapar, dan 5) **BERBAHAYA** dengan rentang 300 atau lebih (tingkat kualitas udara berbahaya yang secara umum dapat merugikan kesehatan yang serius).

Parameter Indeks Standar Pencemar Udara meliputi : a. Partikulat (PM10) b. Karbondioksida (CO) c. Sulfur dioksida (SO2). d. Nitrogen dioksida (NO2). e. Ozon (O3).

**Tabel II.128**
**Hasil Pengukuran Indeks Kualitas Udara**
**Kabupaten Takalar Tahun 2018 - 2020**

| Indikator | Satuan | Tahun | | |
|---|---|---|---|---|
| | | 2018 | 2019 | 2020 |
| Indeks Kualitas Udara | Indeks Pencemaran | 82.35 | 86.05 | 85.66 |

***Sumber :*** *Dinas Lingkungan Hidup dan Pertanahan Kabupaten Takalar, 2021*

**5. Hasil Pengukuran Indeks Kualitas Tutupan Lahan**

Indeks kualitas tutupan lahan (IKTL) merupakan penyempurnaan dari indeks tutupan hutan (ITH) yang digunakan sebelum tahun 2015. Pada metode perhitungan IKLH sebelumnya, terdapat keterbatasan dalam metode perhitungan indikator tutupan lahan sebagai satu-satunya indikator yang mewakili isu hijau. Oleh Karena itu dilakukan penyempurnaan metode perhitungan IKTL yang mengelaborasikan beberapa parameter kunci yang menggambarkan adanya aspek konservasi, aspek rehabilitasi dan karateristik wilayah secara spasial, namun dapat disajikan secara sederhana dan mudah dipahami. IKTL dihitung dengan menjumlahkan nilai dari lima indeks penyusunan yang telah diberikan bobot yaitu Indeks Tutupan Lahan (ITL), Indeks Tutupan Hutan (ITH), Indeks Performance Hutan, Indeks Kondisi Tutupan Tanah, Indeks Konservasi Badan Air, dan Indeks Kondisi Habitat.

Pengukuran indeks kualitas tutupan lahan di Kabupaten Takalar tidak pernah diukur sehingga tidak diperoleh data terkait indikator ini. Pengukuran indeks kualitas tutupan lahan membutuhkan sinergitas dari beberapa pemangku kepentingan sehingga perlu upaya upaya koordinatif agar data ini dapat tersedia.

**6. Pembinaan Dan Pengawasan Terkait Ketaatan Penanggung Jawab Usaha Dan/Atau Kegiatan Yang Diawasi Ketaatannya Terhadap Izin Lingkungan, Izin PPLH Dan PUU LH Yang Diterbitkan Oleh Pemerintah Daerah**

Izin Lingkungan adalah izin yang diberikan kepada setiap orang yang melakukan usaha dan/atau kegiatan yang wajib AMDAL atau UKL-UPL dalam rangka perlindungan dan pengelolaan lingkungan hidup sebagai prasyarat memperoleh izin usaha (seperti Izin Usaha Industri (IUI) dan Tanda Daftar Usaha Pariwisata (TDUP)).

Persentase pembinaan dan pengawasan terkait ketaatan penanggung jawab usaha dan/atau kegiatan yang diawasi ketaatannya terhadap izin lingkungan, izin PPLH dan PUU LH yang diterbitkan oleh pemerintah daerah kabupaten takalar selama periode 2018 – 2020 berfluktuasi dengan nilai terendah 20% pada tahun 2018 dan tertinggi pada tahun 2019 sebesar 33.3%.

**Tabel II.129**
**Pembinaan Dan Pengawasan Terkait Ketaatan Penanggung Jawab Usaha Dan/Atau Kegiatan Yang Diawasi Ketaatannya Terhadap Izin Lingkungan, Izin PPLH Dan PUU LH Yang Diterbitkan Oleh Pemerintah Daerah Kabupaten Takalar**
**Tahun 2018 - 2020**

| Indikator | Satuan | Tahun | | |
|---|---|---|---|---|
| | | 2018 | 2019 | 2020 |
| Jumlah Izin Lingkungan yang diterbitkan **(*)** | Usaha/Kegiatan | 15 | 9 | 10 |
| Jumlah Penanggungjawab usaha dan/atau kegiatan yang diawasi | Orang/Usaha | 3 | 3 | 3 |
| Persentase Pembinaan dan Pengawsan | % | 20 | 33.3 | 30 |

***Sumber :*** *Dinas Lingkungan Hidup dan Pertanahan Kabupaten Takalar, 2021 dan *Dinas PMPTSPNAKERTRANS Kabupaten Takalar, 2021*

**7. Peningkatan Kapasitas Dan Sarana Prasarana Pejabat – Pejabat Pengawas Lingkungan Hidup di Daerah (PPLHD) di Kabupaten**

Pengawas Lingkungan Hidup adalah Pegawai Negeri Sipil yang diberi tugas, tanggungjawab, wewenang, dan hak secara penuh oleh pejabat yang berwenang untuk melaksanakan kegiatan pengawasan lingkungan hidup sesuai dengan peraturan perundang-undangan.

Jumlah PPLH Daerah yang ada di Kabupaten Takalar adalah sebanyak 2 (dua) orang yang baru diangkat pada tahun 2021 dan belum pernah diikutkan dalam diklat fungsional sehingga peningkatan kapasitasnya belum ditingkatkan, begitupun juga dengan sarana dan prasananya.

**8. Timbulan Sampah Yang Ditangani, Jumlah Sampah Yang Terkurangi Melalui 3R, Area Pelayanan dan Jumlah Sampah Yang Ditangani.**

Timbulan sampah ialah banyaknya sampah yang timbul dari masyarakat dalam satuan volume atau berat per kapita perhari, atau perluas bangunan, atau perpanjang jalan (SNI 19-2454-2002). Timbulan sampah terbagi atas dua bagian besar, yaitu sumber timbulan non-perumahan dan sumber timbulan perumahan.

**Tabel II.130**
**Timbulan Sampah Yang Ditangani, Jumlah Sampah Yang Terkurangi Melalui 3R, Area Pelayanan dan Jumlah Sampah Yang Ditangani Kabupaten Takalar Tahun 2018 – 2020**

| Indikator | Satuan | Tahun | | |
|---|---|---|---|---|
| | | 2018 | 2019 | 2020 |
| Timbulan sampah yang ditangani | $M^3$ | 118.095,81 | 127.456,10 | 136.476,37 |
| Jumlah sampah yang terkurangi melalui 3R | % | 24 | 27 | 32 |
| Cakupan area pelayanan | % | 26.68 | 29.16 | 37.18 |
| Sampah yang tertangani | % | 41.14 | 43.91 | 46.49 |
| Oprasionalisasi TPA/TPST/SPA | Unit | 1 | 1 | 1 |

***Sumber :*** *Dinas Lingkungan Hidup dan Pertanahan Kabupaten Takalar, 2021*

Data yang diperoleh dari Dinas Lingkungan Hidup dan Pertanahan Kabupaten Takalar menunjukkan bahwa terjadi penurunan timbulan sampah sebesar 11.56 % selama periode 2018 – 2020 yaitu dari 118.095,81 m3 pada tahun 2018 menjadi 136.476,37 m3 pada tahun 2020.

Pemerintah Kabupaten Takalar melalui Dinas Lingkungan Hidup Kabupaten Takalar juga mengedepankan prinsip 3 R (Reduce, Reuse, dan Recycle) dengan mengoperasionalkan 3 (unit) unit TPS 3R dan 1 (satu) unit PUSAT Daur Ulang Sampah. Persentase volume sampah yang dapat direduksi melalui TPS 3R mengalami peningkatan dari tahun ke tahun selana periode 2018 – 2020 dengan nilai capaian akhir sebesar 32%.

Cakupan area pelayanan juga mengalami perluasan dari 26.68% pada tahun 2018 menjadi 37.18% pada tahun 2020 sehingga persentase volume sampah yang tertangi mengalami peningkatan selama periode 2018 – 2020. Pengelolaan sampah di Kabupaten Takalar dilaksanakan dibawah kewenangan Dinas Lingkungan Hidup dan Pertanahan Kabupaten Takalar tanpa pelibatan sektor swasta.

**9. Oprasionalisasi TPA/TPST/SPA**

Tempat Pembuangan Akhir (disingkat TPA) adalah tempat untuk menimbun sampah dan merupakan bentuk tertua perlakuan sampah. Pada kenyataannya, berdasarkan Undang-Undang Nomor 18 Tahun 2008 tentang Pengelolaan

Sampah, TPA seharusnya merupakan singkatan dari Tempat Pemrosesan Akhir dan menerima sampah residu yang telah diproses sebelumnya. Tujuannya adalah untuk memroses dan mengembalikan sampah ke media lingkungan secara aman bagi manusia dan lingkungan

Jumlah TPA yang dioperasikan di Kabupaten Takalar adalah sebanyak 1 unit yaitu TPA Balang yang terletak di Kecamatan Polongbangkeng Selatan.

### 2.3.1.12. Administrasi Kependudukan dan Catatan Sipil

Administrasi Kependudukan dan Pencatatan Sipil adalah rangkaian kegiatan penataan dan penertiban dalam penerbitan dokumen dan data kependudukan melalui Pendaftaran Penduduk, Pencatatan Sipil, pengelolaan informasi Administrasi Kependudukan serta pendayagunaan hasilnya untuk pelayanan publik dan pembangunan sektor lain. Pencatatan Sipil adalah pencatatan Peristiwa Penting yang dialami oleh seseorang dalam register Pencatatan Sipil pada Instansi Pelaksana (Undang-Undang Nomor 24 Tahun 2013 Tentang Perubahan Atas Undang-Undang Nomor 23 Tahun 2006 Tentang Administrasi Kependudukan).

Indikator yang diukur dan menjadi kewenangan kabupaten/kota adalah sebagai berikut :

**1. Rasio Penduduk Ber – KTP Per Satuan Penduduk**

Rasio penduduk ber – KTP diukur dengan membandingkan jumlah penduduk usia >17 tahun yang ber KTP dibagi dengan jumlah penduduk usia >17 tahun atau telah menikah.

**Tabel II.131**
**Rasio Penduduk Ber-KTP Per Satuan Penduduk**
**Kabupaten Takalar Tahun 2016 – 2020**

| Indikator | Satuan | Tahun | | |
|---|---|---|---|---|
| | | 2018 | 2019 | 2020 |
| Jumlah Penduduk Usia >17 yang ber KTP | Jiwa | | 208,906 | 208,906 |
| Jumlah Penduduk Usia >17 atau telah menikah | Jiwa | | 208,906 | 208,906 |
| Persentase Penduduk ber – KTP | % | | 100 | 100 |
| Rasio penduduk ber – KTP | Per 1000 Penduduk | | 1.000 | 1.000 |

***Sumber :*** *Dinas Kependudukan dan Catatan Sipil Kabupaten Takalar Tahun 2021*

Berdasarkan tabel II.128 dapat dilihat bahwa rasio penduduk ber – KTP per 1000 penduduk pada tahun 2019 dan 2020 adalah 1000 : 1000 yang bermakna bahwa setiap penduduk usia >17 atau telah menikah telah memiliki KTP. Sementara persentase cakupan penduduk ber KTP sampai dengan tahun 2020 telah mencapai 100%.

**2. Rasio Bayi Berakte Kelahiran**

Rasio Berakte Kelahiran diukur dengan membandingkan jumlah bayi berakte kelahiran dibagi dengan jumlah bayi.

**Tabel II.132**
**Rasio Bayi Berakte Kelahiran**
**Kabupaten Takalar Tahun 2016 – 2020**

| Indikator | Satuan | Tahun | | |
|---|---|---|---|---|
| | | 2018 | 2019 | 2020 |
| Jumlah Bayi Berakte Kelahiran | Jiwa | | 3,151 | 7.305 |
| Jumlah Bayi | Jiwa | | 6,497 | 7.355 |
| Persentase Bayi Berakte Kelahiran | % | | 98.73 | 99.32 |
| Rasio Bayi Berakte Kelahiran | Per 1000 Bayi | | 987.37 | 993.20 |

***Sumber :*** *Dinas Kependudukan dan Catatan Sipil Kabupaten Takalar Tahun 2021*

Berdasarkan data pada tabel II.129 dapat dilihat bahwa rasio bayi berakte kelahiran selama periode 2018 – 2020 terus mengalami peningkatan dimana nilai rasio pada tahun 2020 telah mencapai nilai sebesar 993.20 per 1.000 bayi yang berarti bahwa diantara 1.000 bayi terdapat 993.20 bayi yang telah memiliki akte kelahiran atau hanya 0.68% bayi yang belum memiliki akte kelahiran.

**3. Rasio Pasangan Berakte Nikah**

Rasio pasangan berakte nikah diukur dengan membandingkan jumlah pasangan nikah berakte nikah dibagi dengan jumlah keseluruhan pasangan nikah.

**Tabel II.133**
**Rasio Pasangan Berakte Nikah**
**Kabupaten Takalar Tahun 2018 - 2020**

| Indikator | Satuan | Tahun | | |
|---|---|---|---|---|
| | | 2018 | 2019 | 2020 |
| Jumlah Pasangan Berakte Nikah | Pasang | | 16.355 | 22.368 |
| Jumlah Pasangan Nikah | Pasang | | 76.442 | 80.634 |
| Persentase Pasangan Nikah Berakte Nikah | % | | 21.39 | 27.77 |
| Rasio Pasangan Nikah Berakte Nikah | Per 1000 Pasangan Nikah | | 213.95 | 277.40 |

***Sumber :*** *Dinas Kependudukan dan Catatan Sipil Kabupaten Takalar Tahun 2021*

Berdasarkan data pada tabel II.130 dapat dilihat bahwa rasio Pasangan Berakte Nikah selama periode 2018 – 2020 terus mengalami peningkatan dimana nilai rasio pada tahun 2020 telah mencapai nilai sebesar 277.40 per 1.000 Pasangan Nikah yang berarti bahwa diantara 1.000 pasangan nikah terdapat 277.40 pasangan nikah yang telah memiliki akte nikah. Berdasarkan persentase dapat dilihat bahwa masih terdapat 72.23% pasangan nikah yang belum memiliki akte nikah.

**4. Penerapan KTP Nasional Berbasis NIK**

KTP berbasis NIK adalah KTP yang memiliki spesifikasi dan format KTP Nasional dengan sistem pengamanan khusus yang berlaku sebagai identitas resmi yang diterbitkan oleh Instansi Pelaksana. Pemerintah telah menegaskan penerapan KTP Nasional berbasis Nomor Induk Kependudukan (NIK) melalui Peraturan Presiden Nomor 26 Tahun 2009 tentang Penerapan Kartu Tanda Penduduk Berbasis Nomor Induk Kependudukan Secara Nasional sebagaimana yang telah diubah melalui Peraturan Presiden Nomor 126 Tahun 2012 Perubahan Ketiga atas Peraturan Presiden Nomor 26 Tahun 2009 tentang Penerapan Kartu Tanda Penduduk Berbasis Nomor Induk Kependudukan Secara Nasional.

Pemerintah Kabupaten Takalar telah menerapkan pemberlakuan KTP Nasional berbasis NIK pada periode tahun 2018 – 2020 sehingga seluruh masyarakat yang telah memenuhi syarat untuk memiliki KTP telah memiliki KTP Nasional berbasis NIK.

**5. Cakupan Penerbitan Kartu Tanda Penduduk (KTP)**

Cakupan penerbitan Kartu Tanda Penduduk (KTP) diukur dengan formulasi jumlah KTP ber NIK yang diterbitkan dibagi dengan jumlah penduduk wajib KTP.

**Tabel II.134**
**Cakupan Penerbitan Kartu Tanda Penduduk (KTP) Kab. Takalar**
**Tahun 2018 – 2020**

| Indikator | Satuan | Tahun | | |
|---|---|---|---|---|
| | | 2018 | 2019 | 2020 |
| Jumlah KTP ber NIK yang diterbitkan | Unit | | 208.906 | 208.906 |
| Jumlah Penduduk Wajib KTP | Orang | | 208.906 | 208.906 |
| Cakupan Penerbitan KTP ber NIK yang diterbitkan | % | | 100 | 100 |

***Sumber :*** *Dinas Kependudukan dan Catatan Sipil Kabupaten Takalar Tahun 2021*

**6. Cakupan Penerbitan Akte Kelahiran**

Cakupan penerbitan Akte Kelahiran diukur dengan formulasi jumlah penduduk lahir dan memperoleh akte kelahiran di tahun bersangkutan dibagi dengan jumlah kelahiran ditahun bersangkutan.

**Tabel II.135**
**Cakupan Penerbitan Akta Kelahiran**
**Kabupaten Takalar Tahun 2018 - 2020**

| Indikator | Satuan | Tahun | | |
|---|---|---|---|---|
| | | 2018 | 2019 | 2020 |
| Jumlah penduduk lahir dan memperoleh akte kelahiran | Orang | | 208.906 | 208.906 |
| Jumlah Kelahiran | Kelahiran | | 208.906 | 208.906 |
| Cakupan Penerbitan Akta Kelahiran | % | | 100 | 100 |

***Sumber :*** *Dinas Kependudukan dan Catatan Sipil Kabupaten Takalar Tahun 2021*

**2.3.1.13. Pemberdayaan Masyarakat dan Desa**

**1. Cakupan Sarana Prasarana Perkantoran Pemerintahan Desa yang Baik**

Jumlah seluruh pemerintahan desa di Kabupaten Takalar Tahun 2016 -2020 tetap berjumlah 76 kantor dan seluruh nya kondisi baik atau Cakupan sarana prasarana perkantoran pemerintahan desa yang baik 100%.

**Tabel II.136**
**Cakupan Sarana Prasarana Perkantoran Pemerintahan Desa Yang Baik**
**Kabupaten Takalar Tahun 2016 - 2020**

| Indikator | Satuan | Tahun | | | | |
|---|---|---|---|---|---|---|
| | | 2016 | 2017 | 2018 | 2019 | 2020 |
| Cakupan sarana prasarana perkantoran pemerintahan desa yang baik | % | 100 | 100 | 100 | 100 | 100 |

***Sumber :*** *Dinas Sosial dan PMD Kab. Takalar Tahun 2021*

**2. Rata – rata Jumlah Kelompok Binaan Lembaga Pemberdayaan Masyarakat (LPM)**

Berdasarkan tabel dibawah Jumlah LPM dari Tahun 2016 - 2020 berjumlah 100 Kelompok dan jumlah kelompok LPM yang dibina jumlah 100 LMP atau dari Tahun 2013 sampai Tahun 2017 100% atau Rata-rata jumlah kelompok binaan lembaga pemberdayaan masyarakat (LPM Rata-rata jumlah kelompok binaan lembaga pemberdayaan masyarakat (LPM).

**Tabel II.137**
**Rata-Rata Jumlah Kelompok Binaan Lembaga Pemberdayaan Masyarakat (LPM) Kabupaten Takalar Tahun 2016 - 2020**

| Indikator | Satuan | Tahun | | | | |
|---|---|---|---|---|---|---|
| | | 2016 | 2017 | 2018 | 2019 | 2020 |
| Rata-rata jumlah kelompok binaan lembaga pemberdayaan masyarakat (LPM) | % | 100 | 100 | 100 | 100 | 100 |

***Sumber :*** *Dinas Sosial dan PMD Kab. Takalar Tahun 2021*

**3. Rata – rata Jumlah Kelompok Binaan PKK**

Berdasarkan tabel dibawah bahwa rata-rata jumlah kelompok binaan PKK dari Tahun 2016 sampai Tahun 2020 adalah 1 kelompok binaan.

**Tabel II.138**
**Rata-Rata Jumlah Kelompok Binaan PKK Kabupaten Takalar Tahun 2016 - 2020**

| Indikator | Satuan | Tahun | | | | |
|---|---|---|---|---|---|---|
| | | 2016 | 2017 | 2018 | 2019 | 2020 |
| Rata-rata jumlah kelompok binaan Pembinaan Kesejahteraan Keluarga (PKK) | Jumlah Kelp. | 1 | 1 | 1 | 1 | 1 |

***Sumber :*** *Dinas Sosial dan PMD Kab. Takalar Tahun 2021*

**4. Persentase LPM Berprestasi**

Jumlah LPM berprestasi di Kabupaten Takalar dari Tahun 2016 sampai dengan Tahun 2020 belum tersedia data di Kabupaten Takalar.

**5. Persentase PKK Aktif**

Persentase PKK aktif dikabupaten Takalar pada Tahun 2016 sampai dengan Tahun 2020 sudah 100% aktif. Peran Ketua Tim Penggerak PKK Kabupaten Takalar yang memberikan support kepada Ketua Tim Penggerak PKK Kelurahan dan PKK Desa untuk melakukan kegiatan peran serta masyarakat.

**Tabel II.139**
**Persentase PKK Aktif Kabupaten Takalar Tahun 2016 - 2020**

| Indikator | Satuan | Tahun | | | | |
|---|---|---|---|---|---|---|
| | | 2016 | 201 | 2018 | 2019 | 2020 |
| Persentase PKK aktif | % | 100 | 100 | 100 | 100 | 100 |

***Sumber :*** *Dinas Sosial dan PMD Kab. Takalar Tahun 2021*

**6. Persentase Posyandu Aktif**

Jumlah dan persentase posyandu aktif meningkat dalam lima tahun terakhir. Tahun 2016 persentasenya sebesar 30,37 persen menurun menjadi 35,3 persen pada tahun 2020. Keaktifan posyandu didukung oleh program/kegiatan melalui pembinaan dalam

pelaksanaan tugas dan fungsi posyandu. Adapun tantangan yang dihadapi dalam pembinaan posyandu adalah beberapa desa yang berada di wilayah kepulauan yang jauh sehingga membuat capain posyandu fluktuatif, disebabkan kurangnya kader dan kekurangan sasaran.

**Tabel II.140**
**Persentase Posyandu Aktif**
**Kabupaten Takalar Tahun 2016 - 2020**

| Indikator | Satuan | Tahun | | | | |
|---|---|---|---|---|---|---|
| | | 2016 | 2017 | 2018 | 2019 | 2020 |
| Persentase Posyandu Aktif | % | 30,87 | 20,76 | 27,3 | 21,3 | 35,3 |

***Sumber :*** *Dinas Kesehatan Kab. Takalar Tahun 2021*

**7. Swadaya Masyarakat Terhadap Program Pemberdayaan Masyarakat**

Indiktor Swadaya masyarakat terhadap pemberdayaan masyarakat dan Pemeliharaan Pasca Program pemberdayaan masyarakat data belum tersedia. Belum ada data terkait Jumlah Swadaya Masyarakat dan total pemberdayaan masyarakat yang dikembangkan dan dipelihara masyarakat dibandingkan dengan total program pemberdayaan masyarakat.

### 2.3.1.14. Pengendalian Penduduk dan Keluarga Berencana

**1. Persentase Perangkat Daerah (Dinas/Badan) yang Berperan Aktif dalam Pembangunan Daerah Melalui Kampung KB**

Kampung KB adalah satuan wilayah setingkat RW, dusun atau setara yang memiliki kriteria tertentu dimana terdapat keterpaduan proram kependudukan, Keluarga Berencana dan pembangunan keluarga serta sektor terkait yang dilaksanakan secara sistemik dan sistematis.

Metode penggarapan Kampung KB memerlukan dukungan berbagai program dari lintas sektor sektor. Sektor sektor yang terlibat dalam penggarapan Kampung KB di Kabupaten Takalar selama periode 2016 – 2020 mengalami fluktuasi yang disebabkan karena ada perubahan perubahan nomenklatur perangkat daerah. Pada tahun 2020, jumlah perangkat daerah yang terlibat dalam penggarapan Kampung KB di Kabupaten Takalar mencapai 12 (35,3%) perangkat daerah sampai pada tingkatan kecamatan.

**Tabel II.141**
**Persentase Perangkat Daerah (Dinas/Badan) Yang Berperan Aktif Dalam Pembangunan Daerah Melalui Kampung KB Kabupaten Takalar**
**Tahun 2016 – 2020**

| Indikator | Satuan | Tahun | | | | |
|---|---|---|---|---|---|---|
| | | 2016 | 2017 | 2018 | 2019 | 2020 |
| Jumlah Perangkat Daerah | Unit | 36 | 36 | 38 | 38 | 35 |
| Jumlah Perangkat Daerah (Dinas/Badan) Yang Berperan Aktif Dalam Pembangunan Daerah Melalui Kampung KB | Unit | 11 | 7 | 10 | 8 | 12 |
| Persentase Perangkat Daerah (Dinas/Badan) Yang Berperan Aktif Dalam Pembangunan Daerah Melalui Kampung KB | % | 30,87 | 20,76 | 27,3 | 21,3 | 35,3 |

***Sumber :*** *Dinas PPKBPPPA Kabupaten Takalar Tahun 2021*

**2. Persentase Perangkat Daerah (Dinas/Badan) Yang Menyusun dan Memanfaatkan Rancangan Induk Pengendalian Penduduk**

Rancangan induk pengendalian penduduk diharapkan bisa menjadi acuan penyusunan rancangan pembangunan daerah. Rancangan induk pengendalian penduduk ini sangat penting untuk disinergikan dengan rencana pembangunan pemerintah, karena laju pertumbuhan penduduk akan berkorelasi dengan laju pergerakan pembangunan.

Dinas PPKBPPPA Kabupaten Takalar telah menyusun Grand Design Pengendalian penduduk dan telah dimanfaatkan oleh instansi terkait. Peningkatan jumlah instansi yang menggunakan dokumen tersebut terjadi pada tahun 2020 dimana dokumen tersebut telah dimanfaatkan oleh 3 (tiga) instansi atau 8.5% yaitu Dinas PPAKBPPPA sendiri, Dinas Kesehatan dan Bappelitbangda Kabupaten Takalar

**Tabel II.142**
**Persentase Perangkat Daerah (Dinas/Badan) Yang Menyusun Dan Memanfaatkan Rancangan Induk Pengendalian Penduduk**
**Kabupaten Takalar Tahun 2016 - 2019**

| Indikator | Satuan | Tahun | | | | |
|---|---|---|---|---|---|---|
| | | 2016 | 2017 | 2018 | 2019 | 2020 |
| Jumlah perangkat daerah yang menyusun & memanfaatkan Rancangan Induk pengendalian penduduk | Perangkat Daerah | 1 | 1 | 1 | 1 | 3 |
| Jumlah semua perangkat daerah | Perangkat Daerah | 36 | 36 | 38 | 38 | 35 |
| Persentase Perangkat Daerah (Dinas/Badan) yang menyusun dan memanfaatkan Rancangan Induk Pengendalian Penduduk | % | 2.8 | 2.8 | 2.6 | 2.6 | 8.5 |

***Sumber :*** *Dinas PPKBPPPA Kabupaten Takalar Tahun 2021*

**3. Jumlah Kebijakan (Peraturan Daerah/Peraturan Kepala Daerah) yang Mengatur tentang Pengendalian Kuantitas dan Kualitas Penduduk**

Sampai dengan penyusunan RKPD 2022 ini dilaksanakan, belum disusun kebijakan yang mengatur tentang pengendalian kuantitas dan kualititas penduduk baik berupa peraturan daerah maupun peraturan yang lebih rendah.

**4. Jumlah Sektor yang Menyepakati dan Memanfaatkan data Profil (Parameter dan Proyeksi Penduduk) Untuk Perencanaan dan Pelaksanaan Program Pembangunan**

**Tabel II.143**
**Jumlah Sektor Yang Menyepakati Dan Memanfaatkan Data Profil (Parameter Dan Proyeksi Penduduk) Untuk Perencanaan Dan Pelaksanaan Program Pembangunan**
**Kabupaten Takalar Tahun 2016 - 2020**

| Indikator | Satuan | Tahun | | | | |
|---|---|---|---|---|---|---|
| | | 2016 | 2017 | 2018 | 2019 | 2020 |
| Jumlah sektor yang menyepakati/memanfaatkan data profil (Parameter dan Proyeksi Penduduk) untuk perencanaan dan pelaksanaan program pembangunan | Sektor | 1 | 1 | 7 | 8 | 8 |

***Sumber :*** *Dinas PPKBPPPA Kabupaten Takalar Tahun 2021*

**5. Jumlah Kerjasama Penyelenggaraan Pendidikan Formal, Non Formal dan Informal yang Melakukan Pendidikan Kependudukan**

Pelaksanaan kerjasama penyelenggaraan pendidikan formal, non formal dan informal yang melakukan pendidikan kependudukan di Kabupaten Takalar tahun 2018 – 2020 sebanyak 1 (satu) institusi yaitu Sekolah Menengah Pertama di Kecamatan Mangarabombang.

**Tabel II.144**
**Jumlah Kerjasama Penyelenggaraan Pendidikan Formal, Non Formal, Dan Informal Yang Melakukan Pendidikan Kependudukan**
**Kab. Takalar Tahun 2018-2019**

| Indikator | Satuan | Tahun | | |
|---|---|---|---|---|
| | | 2018 | 2019 | 2020 |
| Jumlah kerjasama penyelenggaraan pendidikan formal, non formal, dan informal yang melakukan pendidikan kependudukan | Institusi | 1 | 1 | 1 |

***Sumber :*** *Dinas PPKBPPPA Kabupaten Takalar Tahun 2021*

**6. Rata – rata Jumlah Anak Per Keluarga**

Rata – rata jumlah anak yang dilahir per keluarga atau dikenal dengan istilah Total Fertility Rate adalah Rata-rata jumlah anak yang dilahirkan seorang wanita selama masa usia suburnya (usia 15 – 49 tahun). Kegunaan dari indikator ini adalah untuk membandingkan keberhasilan antar wilayah dalam melaksanakan pembangunan sosial ekonomi, menunjukkan tingkat keberhasilan program KB, membantu para perencana program pembangunan untuk meningkatkan rata-rata usia kawin, meningkatkan program pelayanan kesehatan yang berkaitan dengan pelayanan ibu hamil dan perawatan anak, serta mengembangkan program penurunan tingkat kelahiran.

Berdasarkan data yang diperoleh ditemukan bahwa nilai TRF tertinggi dicapai pada tahun 2016 dengan nilai capaian sebesar 1.53 atau setiap perempuan usia subur 15 – 49 tahun melahir anak rata rata 1.53 selama masa suburnya. Nilai capaian TFR pada tahun 2020 adalah sebesar 1.48

**Tabel II.145**
**Rata-Rata Jumlah Anak Per Keluarga**
**Kabupaten Takalar Tahun 2016 – 2020**

| Indikator | Satuan | Tahun | | | | |
|---|---|---|---|---|---|---|
| | | 2016 | 2017 | 2018 | 2019 | 2020 |
| Rata-Rata Jumlah Anak Per Keluarga | % | 1.53 | 1.50 | 1.50 | 1.48 | 1.48 |

***Sumber :*** *Dinas PPKBPPPA Kabupaten Takalar Tahun 2021*

**7. Rasio Akseptor KB**

Untuk menekan laju pertumbuhan penduduk salah satu caranya adalah melalui program KB. Keluarga Berencana dan Keluarga Sejahtera dicanangkan untuk mengetahui tingkat Partisipasi Pasangan Usia Subur (PUS) terhadap KB. Besarnya angka partisipasi KB (akseptor) menunjukkan adanya pengendalian jumlah penduduk. Rasio akseptor KB adalah jumlah akseptor KB dalam periode 1 (satu) tahun per 1000 pasangan usia subur pada tahun yang sama.Besarnya angka partisipasi KB (akseptor) menunjukkan adanya pengendalian jumlah penduduk.

Rasio akseptor KB di Kabupaten Takalar selama periode 2016 – 2020 menunjukkan fluktuasi yang berubah dari tahun ke tahun. Rasio tertinggi dicapai pada tahun 2020 yaitu

sebesar 688.1 per 1000 penduduk dan terendah dicapai pada tahun 2018 yaitu sebesar 651.5 per 1000 penduduk.

**Tabel II.146**
**Rasio Akseptor KB**
**Kabupaten Takalar Tahun 2016 – 2020**

| Indikator | Satuan | Tahun | | | | |
|---|---|---|---|---|---|---|
| | | 2016 | 2017 | 2018 | 2019 | 2020 |
| Rasio Akseptor KB | Per 1000 PUS | 682.2 | 687.4 | 651.5 | 672.2 | 688.1 |

***Sumber :*** *Dinas PPKBPPPA Kabupaten Takalar Tahun 2021*

**8. Angka Pemakaian Kontrasepsi/CPR Bagi Perempuan Menikah Usia 15 – 49**

Angka pemakaian kontrasepsi (CPR) adalah perbandingan antara PUS yang menjadi peserta KB aktif (peserta KB yang saat ini menggunakan salah satu alat kontrasepsi) dengan jumlah PUS, dinyatakan dalam persentase. Indikator ini berguna untuk mengukur perbaikan kesehatan ibu melalui pengaturan kelahiran.

Capaian angka pemakaian kontrasepsi/CPR bagi perempuan menikah usia 15 – 49 tahun di Kabupaten Takalar selama periode 2016 – 2020 bersifat fluktuatif dengan angka tertinggi dicapai pada tahun 2017 sebesar 68.74% dan terendah pada tahun 2018 dengan nilai capaian sebesar 65.15%.

**Tabel II.147**
**Angka Pemakaian Kontrasepsi/CPR Bagi Perempuan Menikah Usia 15 – 49**
**Kabupaten Takalar Tahun 2016 – 2020**

| Indikator | Satuan | Tahun | | | | |
|---|---|---|---|---|---|---|
| | | 2016 | 2017 | 2018 | 2019 | 2020 |
| Angka Pemakaian Kontrasepsi/CPR Bagi Perempuan Menikah Usia 15 – 49 | % | 68.02 | 68.74 | 65.15 | 67.22 | 68.81 |

***Sumber :*** *Dinas PPKBPPPA Kabupaten Takalar Tahun 2021*

**9. Angka Kelahiran Remaja (Perempuan Usia 15-19) per 1.000 Perempuan Usia 15 – 19 Tahun (ASFR 15 – 19)**

ASFR atau Angka Kelahiran menurut Umur adalah Banyaknya kelahiran per 1000 wanita pada kelompok usia tertentu antara 15-49 tahun. ASFR merupakan indikator kelahiran yang memperhitungkan perbedaan fertilitas dari wanita usia subur menurut umurnya. Pola ASFR membentuk huruf U terbalik.

Indikator ASFR mempunyai kegunaan sebagai Data dasar untuk proyeksi penduduk, mengetahui jumlah penduduk menurut usia dan jenis kelamin dimasa yang akan datang. Pengetahuan tentang ASFR berguna untuk pelaksanaan program KB dan peningkatan pelayanan Kesehatan Ibu dan Anak (KIA).

Data diperoleh hanya untuk tahun sedangkan untuk tahun sebelum dan sesuadahnya tidak tersedia.

**Tabel II.148**
**Angka Pemakaian Kontrasepsi/CPR Bagi Perempuan Menikah Usia 15 – 49**
**Kabupaten Takalar Tahun 2016 – 2020**

| Indikator | Satuan | Tahun | | | | |
|---|---|---|---|---|---|---|
| | | 2016 | 2017 | 2018 | 2019 | 2020 |
| Angka Kelahiran Remaja (Perempuan Usia 15-19) per 1.000 Perempuan Usia 15 – 19 Tahun (ASFR 15 – 19) | % | N/A | N/A | N/A | 45.00 | N/A |

***Sumber :*** *Dinas PPKBPPPA Kabupaten Takalar Tahun 2021*

**10. Cakupan Pasangan Usia Subur (PUS) yang Istrinya Dibawah 20 Tahun**

Pasangan Usia Subur (PUS) yang istrinya di bawah usia 20 tahun adalah suatu keadaan pasangan suami istri yang istrinya masih di bawah usia 20 tahun yang dapat menyebabkan resiko tinggi bagi seorang ibu yang melahirkan dan anak yang dilahirkan. Untuk mengukur dampak hasil suatu daerah dalam Pelayanan Komunikasi Informasi dan Edukasi pendewasan usia kawin pertama dapat dihitung dari jumlah PUS yang istrinya berusia dibawah 20 tahun. Cakupan PUS yang usia istrinya di bawah 20 tahun adalah proporsi PUS yang istrinya di bawah usia 20 tahun dibandingkan dengan seluruh PUS yang ada dalam suatu wilayah

Berdasarkan data yang diperoleh, ditemukan bahwa nilai capaian selama periode 2016 – 2019 rata rata berada nilai 3.5%. hal ini menandakan bahwa Kabupaten Takalar telah berhasil dalam menyelenggarakan program pendewasaan usia perkawinan. Program ini dapat memberikan kontribusi terhadap indikator median pertama usia perkawinan dan sekaligus dapat diketahui tingkat ASFR 15-19 tahun (Age Specific Fertility Rate atau wanita kelompok usia 15-19 tahun yang melahirkan per 1000 wanita).

**Tabel II.149**
**Cakupan Pasangan Usia Subur (PUS) Yang Istrinya Dibawah 20 Tahun**
**Kabupaten Takalar Tahun 2016 – 2020**

| Indikator | Satuan | Tahun | | | | |
|---|---|---|---|---|---|---|
| | | 2016 | 2017 | 2018 | 2019 | 2020 |
| Angka Pemakaian Kontrasepsi/CPR Bagi Perempuan Menikah Usia 15 – 49 | % | 3.1 | 2.7 | 2.06 | 1.53 | |

***Sumber :*** *Dinas PPKBPPPA Kabupaten Takalar Tahun 2021*

**11. Cakupan PUS Yang Ingin Ber-KB Tidak Terpenuhi (Unmet Need)**

Cakupan PUS Yang Ingin Ber-KB Tidak Terpenuhi (Unmet Need) adalah PUS yang ingin anak ditunda dan tidak ingin anak lagi, ingin ber KB tetapi belum terlayani disebut unmet need.

Cakupan Pasangan Usia Subur yang ingin anak ditunda dan tidak ingin anak lagi, ingin ber KB tetapi belum terlayani yang besar kemungkinan akan terjadi kehamilan yang tidak diinginkan. Kondisi ini dipengaruhi oleh komitmen daerah dalam pemenuhan akses informasi, jangkauan, dukungan dana, dan kualitas (tenaga, sarana dan prasarana) pelayanan KB.

**Tabel II.150**
**Cakupan PUS Yang Ingin Ber-KB Tidak Terpenuhi (*Unmet Need*)**
**Kabupaten Takalar Tahun 2016 - 2020**

| Indikator | Satuan | Tahun | | | | |
|---|---|---|---|---|---|---|
| | | 2016 | 2017 | 2018 | 2019 | 2020 |
| Cakupan PUS Yang Ingin Ber-KB Tidak Terpenuhi (Unmet Need) | % | 16.84 | 16.76 | 15.79 | 17.27 | 16.31 |

***Sumber :*** *Dinas PPKBPPPA Kabupaten Takalar Tahun 2021*

Berdasarkan data diatas dapat dilihat bahwa capaian *unmet need* selama periode 2016 – 2020 berada pada angka rata rata sebesar 15% sementara standar nasional berdasarkan RPJMN tahun 2019 adalah 9.9%. Dengan demikian perhitungan capaian *unmet need* di Kabupaten Takalar untuk tahun 2020 adalah sebesar 60.6% (9.9% dibagi 16.31% dikali 100) atau dapat disimpulkan bahwa capaiannya masih rendah.

**12. Persentase Penggunaan Kontrasepsi Jangka Panjang (MKJP)**

Metode kontrasepsi jangka panjang (MKJP) merupakan metode kontrasepsi dengan tingkat keefektifan yang tinggi dengan tingkat kegagalan yang rendah serta komplikasi dan efek samping yang lebih sedikit dibandingkan metode kontrasepsi yang lain. MKJP merupakan jenis kontrasepsi yang sekali pemakaiannya dapat bertahan selama 3 tahun sampai seumur hidup.

**Tabel II.151**
**Persentase Penggunaan Kontrasepsi Jangka Panjang (MKJP)**
**Kabupaten Takalar Tahun 2016 - 2020**

| Indikator | Satuan | Tahun | | | | |
|---|---|---|---|---|---|---|
| | | 2016 | 2017 | 2018 | 2019 | 2020 |
| Persentase Penggunaan Kontrasepsi Jangka Panjang (MKJP) | % | 15.1 | 14.9 | 14.29 | 14.10 | 15.31 |

***Sumber :*** *Dinas PPKBPPPA Kabupaten Takalar Tahun 2021*

Jumlah akseptor KB dari tahun ke tahun tidak tetap. Tahun 2016 jumlah akseptor KB pengguna metode MJKP sebanyak 5.450 akseptor (15.11%) dari total akseptor KB sebanyak 36.047 akseptor. Jumlah akseptor total KB tahun 2017 turun menjadi 35.558 akseptor KB dengan jumlah pengguna MKJP sebesar 5.313 akseptor (14.94%). Sementara untuk tahun 2020 capaian persentase penggunaan MKJP adalah sebesar 15.31% dari total akseptor KB sebanyak .... akseptor.

**13. Persentase Tingkat Keberlangsungan Pemakaian Kontrasepsi**

Kelangsungan pemakaian kontrasepsi merupakan lama pemakaian kontrasepsi yang berlangsung secara terus menerus. Tingkat kelangsungan pemakaian kontrasepsi merupakan angka lamanya pemakaian kontrasepsi selama bulan-bulan berurutan sehingga kemudian didapat angka kumulatif per 100 akseptor sampai bulan ke-n. Tingkat kelangsungan pemakaian kontrasepsi digunakan untuk mengetahui kualitas pemakaian kontrasepsi yang dilihat dari lamanya pemakaian dan kontinuitas pemakaian.

**Tabel II.152**
**Persentase Tingkat Keberlangsungan Pemakaian Kontrasepsi**
**Kabupaten Takalar Tahun 2016 – 2019**

| Indikator | Satuan | Tahun | | | | |
|---|---|---|---|---|---|---|
| | | 2016 | 2017 | 2018 | 2019 | 2020 |
| Persentase Tingkat Keberlangsungan Pemakaian Kontrasepsi | % | 18.5 | 16.7 | 19.21 | 20.62 | 20.11 |

***Sumber :*** *Dinas PPKBPPPA Kabupaten Takalar Tahun 2021*

Persentase tingkat keberlangsungan pemakaian kontrasepsi (*Contraceptive Continuation Rate-CCR*) di Kabupaten Takalar tahun 2016 – 2020 bersifat fluktuatif dengan nilai capaian tertinggi dicapai pada tahun 2019 sebesar 20.62% dan terendah dicapai pada tahun 2017 dengan nilai capaian 16.7%. Pada tahun 2020, persentase tingkat keberlangsungan pemakaian kontrasepsi mencapai 20.11%. Kesimpulan yang bisa ditarik dari data dan informasi ini adalah bahwa kualitas pemakaian kontrasepsi di Kabupaten Takalar selama periode 2016 – 2020 masih sangat rendah.

**14. Cakupan Anggota Bina Keluarga Balita (BKB) ber - KB**

Bina Keluarga Balita (BKB) adalah kelompok kegiatan untuk meningkatkan pengetahuan, kesadaran, keterampilan dan sikap ibu serta anggota keluarga lainnya dalam membina tumbuh kembang anak usia di bawah lima tahun (Balita), melalui optimalisasi rangsangan emosional, moral dan sosial. Sedangkan Keluarga Balita adalah pasangan suami istri yang mempunyai anak Balita, atau ayah yang mempunyai anak Balita, atau ibu yang mempunyai anak Balita.

Cakupan anggota kelompok Bina Keluarga Balita (BKB) ber-KB adalah upaya pembinaan oleh para kader BKB terhadap anggotanya, khususnya yang masih PUS untuk menjaga kelangsungan ber-KB melalui pembinaan kelompok. Kelompok BKB pada hakekatnya merupakan wadah pembinaan kelangsungan ber-KB bagi para keluarga Balita anggota BKB, khususnya yang masih PUS, baik untuk mengatur jarak kelahiran maupun untuk membatasi jumlah anak yang sudah dimilikinya.

**Tabel II.153**
**Cakupan Anggota Bina Keluarga Balita (BKB) ber - KB**
**Kabupaten Takalar Tahun 2016 – 2019**

| Indikator | Satuan | Tahun | | | | |
|---|---|---|---|---|---|---|
| | | 2016 | 2017 | 2018 | 2019 | 2020 |
| Cakupan Anggota Bina Keluarga Balita (BKB) ber - KB | % | 83.79 | 70.96 | 81.39 | 79.08 | 82.21 |

***Sumber :*** *Dinas PPKBPPPA Kabupaten Takalar Tahun 2021*

**15. Persentase Anggota Bina Keluarga Remaja (BKR) ber – KB**

Bina Keluarga Remaja (BKR) adalah kegiatan kelompok yang dilakukan oleh keluarga yang memiliki anak remaja berupa penyuluhan dari kader terlatih untuk meningkatkan bimbingan tumbuh kembang anak remaja secara baik dan terarah. Sasaran Bina Keluarg Remaja adalah keluarga yang memiliki anak usia 10 – 24 bulan.

Persentase anggota bina keluarga remaja (BKR) ber – KB mengalami fluktuasi selama periode 2016 – 2020 dengan nilai capaian tertinggi dicapai pada tahun 2016 dengan nilai capaian sebesar 83.79% dan terendah dicapai pada tahun 2017 yaitu sebesar 70.96%.

**Tabel II.154**
**Cakupan anggota Bina Keluarga Balita (BKB) ber-KB**
**Kabupaten Takalar Tahun 2016 - 2020**

| Indikator | Satuan | Tahun | | | | |
|---|---|---|---|---|---|---|
| | | 2016 | 2017 | 2018 | 2019 | 2020 |
| Persentase Anggota Bina Keluarga Remaja (BKR) ber – KB | % | 83.79 | 70.96 | 81.39 | 79.08 | 82.21 |

***Sumber :*** *Dinas PPKBPPPA Kabupaten Takalar Tahun 2021*

**16. Persentase Anggota Bina Keluarga Lansia (BKL) ber – KB**

Bina keluarga Lansia ( BKL ) adalah Kelompok Kegiatan ( POKTAN ) Keluarga yang mempunyai Lansia yang bertujuan meningkatkan pengetahuan dan ketrampilan keluarga yang memiliki lansia dan lansia itu sendiri untuk meningkatkan kualitas hidup lansia.

**Tabel II.155**
**Cakupan anggota Bina Keluarga Lansia (BKL) ber-KB**
**Kabupaten Takalar Tahun 2016 - 2020**

| Indikator | Satuan | Tahun | | | | |
|---|---|---|---|---|---|---|
| | | 2016 | 2017 | 2018 | 2019 | 2020 |
| Persentase Anggota Bina Keluarga Lansia (BKL) ber – KB | % | 79.47 | 33.44 | 71.62 | 70.54 | 79.47 |

***Sumber :*** *Dinas PPKBPPPA Kabupaten Takalar Tahun 2021*

Persentase anggota Bina Keluarga Lansia ( BKL ) ber – KB selama periode tahun 2016 – 2020 paling rendah dicapai pada tahun 2017 yaitu sebesar 33.44% dan tertinggi dicapai pada tahun 2016 dengan nilai capaian sebesar 79.47% sementara capaian persentase anggota Bina Keluarga Lansia (BKL) ber – KB untuk tahun 2020 mencapai 79.47%.

**17. Pusat Pelayanan Keluarga Sejahtera (PPKS) di setiap Kecamatan**

Pusat Pelayanan Keluarga Sejahtera (PPKS) merupakan salah satu upaya pemerintah dalam memfasilitasi masyarakat berupa pemberian KIE (Komunikasi Informasi dan Edukasi), konseling dan rujukan dalam permasalahan keluarga secara gratis dan berbasis institusi.

Di Kabupaten Takalar sampai dengan tahun 2020 belum dibentuk Pusat Pelayanan Keluarga Sejahtera (PPKS).

**18. Cakupan Remaja dalam Pusat Informasi dan Konseling Remaja/Mahasiswa**

Pusat Informasi dan Konseling Remaja (PIK Remaja) adalah suatu wadah kegiatan program PKBR yang dikelola dari, oleh dan untuk remaja guna memberikan pelayanan informasi dan konseling tentang Perencanaan Kehidupan Berkeluarga Bagi Remaja serta kegiatan-kegiatan penunjang lainnya.

PIK Remaja bertujuan untuk memberikan informasi PKBR (Penyiapan Kehidupan Berkeluarga Bagi Remaja), Pendewasaan Usia Perkawinan, Keterampilan Hidup (Life Skills), Pelayanan Konseling dan Rujukan PKBR.

**Tabel II.156**
**Cakupan Remaja dalam Pusat Informasi Dan Konseling Remaja/Mahasiswa**
**Kabupaten Takalar tahun 2016 – 2020**

| Indikator | Satuan | Tahun | | | | |
|---|---|---|---|---|---|---|
| | | 2016 | 2017 | 2018 | 2019 | 2020 |
| Cakupan Remaja dalam Pusat Informasi Dan Konseling Remaja/Mahasiswa | % | 5.44 | 5.33 | 4 | 3 | 3 |

***Sumber :*** *Dinas PPKBPPPA Kabupaten Takalar Tahun 2021*

Cakupan Remaja dalam Pusat Informasi Dan Konseling Remaja/Mahasiswa mengalami penurunan dari tahun 2016 sampai tahun 2020 yaitu dari 5,44% pada tahun 2018 menjadi 3% pada tahun 2020.

**19. Cakupan PKB/PLKB Yang Didayagunakan Perangkat Daerah KB Untuk Perencanaan dan Pelaksanaan Pembangunan Daerah Bidang Pengendalian Penduduk**

Keberadaan PLKB dan PKB merupakan ujung tombak penyuluhan KB yang langsung berhubungan dengan masyarakat di desa/kelurahan binaannya.

Petugas Lapangan Keluarga Berencana (PLKB) adalah pegawai Negeri Sipil (PNS) atau non PNS yang diangkat oleh pejabat berwenang yang mempunyai tugas, tanggung jawab untuk melaksanakan penyuluhan, pelayanan, pelaporan, evaluasi dan pengembangan KB. Sedangkan Penyuluh Keluarga Berencana (PKB) adalah jabatan fungsional PNS yang diberi tugas, tanggung jawab wewenang dan hak secara penuh oleh pejabat berwenang sebagai pejabat fungsional untuk melaksanakan kegiatan penyuluhan, pelayanan, pelaporan, evaluasi dan pengembangan program Keluarga Berencana Nasional.

PLKB dan PKB merupakan ujung tombak penyuluhan KB yang berhubungan langsung dengan masyarakat dan atau sebagai penggerak masyarakat di desa/kelurahan binaannya agar mendapatkan akses dan kualitas pelayanan KB dan KS yang memadai.

**Tabel II.157**
**Cakupan PKB/PLKB Yang Didayagunakan Perangkat Daerah KB Untuk Perencanaan dan Pelaksanaan Pembangunan Daerah Bidang Pengendalian Penduduk**
**Kabupaten Takalar Tahun 2016 – 2020**

| Indikator | Satuan | Tahun | | | | |
|---|---|---|---|---|---|---|
| | | 2016 | 2017 | 2018 | 2019 | 2020 |
| Cakupan PKB/PLKB Yang Didayagunakan Perangkat Daerah KB Untuk Perencanaan dan Pelaksanaan Pembangunan Daerah Bidang Pengendalian Penduduk | % | 100 | 100 | 100 | 100 | 100 |

***Sumber :*** *Dinas PPKBPPPA Kabupaten Takalar Tahun 2021*

**20. Cakupan PUS Peserta KB Anggota Usaha Peningkatan Pendapatan Keluarga Sejahtera (UPPKS) Yang Ber – KB Mandiri**

UPPKS adalah kegiatan ekonomi produktif yang beranggotakan Keluarga Pra Sejahtera (KPS) dan Sejahtera I sampai Sejahtera III plus, baik yang belum maupun yang sudah menjadi peserta KB. Dalam menjaga kelangsungan kesertaan ber-KB dilakukan upaya peningkatan pendapatan keluarga dalam rangka peningkatan tahapan keluarga sejahtera ber-KB.

Kelompok UPPKS pada hakekatnya merupakan wadah pembinaan KPS dan KS I untuk memenuhi kebutuhan akses informasi dan pembinaan usaha ekonomi produktif bagi anggota kelompok dan pembinaan kelangsungan ber-KB dan bagi yang telah berhasil meningkatkan tahapan KS diarahkan ke pelayanan KB swasta.

**Tabel II.158**
**Cakupan PUS**
**Peserta KB Anggota Usaha Peningkatan Pendapatan Keluarga Sejahtera (UPPKS)**
**Yang Ber-KB Mandiri Kabupaten Takalar Tahun 2016 - 2020**

| Indikator | Satuan | Tahun | | | | |
|---|---|---|---|---|---|---|
| | | 2016 | 2017 | 2018 | 2019 | 2020 |
| Cakupan PUS Peserta KB Anggota Usaha Peningkatan Pendapatan Keluarga Sejahtera (UPPKS) Yang Ber-KB Mandiri | % | 81.9 | 82.4 | 81.23 | 50.14 | 82.03 |

***Sumber :*** *Dinas PPKBPPPA Kabupaten Takalar Tahun 2021*

Cakupan PUS Peserta KB Anggota Usaha Peningkatan Pendapatan Keluarga Sejahtera (UPPKS) Yang Ber-KB Mandiri selama periode 2016 – 2020 paling tinggi dicapai pada tahun 2017 yaitu sebesar 82.4% dan terendah pada tahun 2019 dengan nilai capaian 50.14%.

**21. Rasio Petugas Pembantu KB Desa (PPKBD) Setiap Desa/Kelurahan**

Pembantu Pembina Keluarga Berencana Desa (PPKBD) adalah seorang atau beberapa orang kader yang secara sukarela berperan aktif melaksanakan/mengelola Program Keluarga Berencana Nasiona di tingkat Desa/Kelurahan.

PPKBD sebagai mitra PLKB/PKB merupakan ujung tombak penyuluhan KB yang berhubungan langsung dengan masyarakat dan atau sebagai penggerak masyarakat di Desa/Kelurahan binaannya agar mendapatkan akses dan kualitas pelayanan KB dan KS yang memadai. Untuk itu perlu diupayakan pembentukan, pembinaan, pemberdayaan, penilaian dan penghargaan terhadap peran PPKBD dalam penyelenggaraan pelayanan KB dan KS yang dikukuhkan oleh pejabat berwenang sehingga di setiap 1 (satu) Desa/Kelurahan minimal tersedia 1 (satu) PPKBD, dengan memperhatikan aspek demografis (jumlah Kepala Keluarga), aspek wilayah teritorial (jumlah desa/kelurahan) dan aspek geografis (Luas wilayah dan daerah kepulauan).

**Tabel II.159**
**Rasio Petugas Pembantu Pembina KB Desa (PPKBD) Setiap Desa/Kelurahan Kabupaten Takalar Tahun 2016 – 2020**

| Indikator | Satuan | Tahun | | | | |
|---|---|---|---|---|---|---|
| | | 2016 | 2017 | 2018 | 2019 | 2020 |
| Rasio Petugas Pembantu Pembina KB Desa (PPKBD) Setiap Desa/Kelurahan | Per Desa | 1 | 1 | 1 | 1 | 1 |

***Sumber :*** *Dinas PPKBPPPA Kabupaten Takalar Tahun 2021*

Berdasarkan data pada tabel II.. diatas dapat dilihat bahwa selama periode 2016 – 2020, Rasio Petugas Pembantu Pembina KB Desa (PPKBD) terhadap desa/kelurahan adalah 1 orang per desa, yang bermakna bahwa setiap PPKBD menangani 1 desa. Atau sudah melampaui target nasional.

**22. Cakupan Ketersediaan Dan Distribusi Alat Dan Obat Kontrasepsi Untuk Memenuhi Permintaan Masyarakat**

Penyediaan (pengadaan, penyimpanan dan penyaluran) alat dan obat kontrasepsi untuk memenuhi permintaan masyarakat adalah merupakan upaya penyediaan oleh Pemerintah Pusat (BKKBN) sebesar 30% untuk Keluarga Pra Sejahtera dan Keluarga Sejahtera I, kekurangannya dipenuhi oleh pelayanan swasta sekitar 40% dan sekitar 30% oleh Pemerintahan Daerah Kabupaten/Kota dan Pemerintahan Provinsi.

Cakupan alat dan obat kontrasepsi untuk memenuhi permintaan masyarakat adalah upaya penyediaan kebutuhan alat dan obat kontrasepsi meliputi: (a) Pengadaan sejumlah 30% oleh Pemerintahan Daerah Kabupaten/Kota, (b) Penyimpanannya harus sesuai dengan standar yang telah ditetapkan, (c) Penyaluran ke tempat-tempat pelayanan menggunakan mekanisme yang telah ditetapkan di masing- masing Kabupaten/Kota, serta (d) Pencatatan dan Pelaporan alat dan obat kontrasepsi dilaksanakan di setiap tingkatan.

**Tabel II.160**
**Cakupan Ketersediaan Dan Distribusi Alat Dan Obat Kontrasepsi Untuk Memenuhi Permintaan Masyarakat Kabupaten Takalar Tahun 2016 - 2020**

| Indikator | Satuan | Tahun | | | | |
|---|---|---|---|---|---|---|
| | | 2016 | 2017 | 2018 | 2019 | 2020 |
| Cakupan Ketersediaan Dan Distribusi Alat Dan Obat Kontrasepsi Untuk Memenuhi Permintaan Masyarakat | % | 102.23 | 68.14 | 36.42 | 80.14 | 21.96 |

***Sumber :*** *Dinas PPKBPPPA Kabupaten Takalar Tahun 2021*

Pada tabel II... dapat dilihat bahwa cakupan ketersediaan dan distribusi alat dan obat kontrasepsi untuk memenuhi permintaan masyarakat kabupaten Takalar selama periode 2016 -2020 mengalami fluktuasi. Terlihat bahwa trend penurunan paling besar terjadi pada tahun 2020 yang disebabkan karena alat dan obat kontrasepsi yang didistribusikan oleh Pemerintah Provinsi memiliki jangka waktu kadaluwarsa yang sangat singkat sehingga Dinas PPKBPPPA Kabupaten Takalar tidak mau mengambil risiko dan menolak menerima alat dan obat kontrasepsi tersebut.

**23. Persentase Faskes Dan Jejaringnya (Diseluruh Tingkatan Wilayah) Yang Bekerjasama Dengan BPJS Dan Memberikan Pelayanan KBKR Sesuai Dengan Standarisasi Pelayanan**

Cakupan persentase Fasilitas Kesehatan dan jejaringnya yang bekerjasama dengan BPJS dan memberikan pelayanan KBKR sesuai dengan standar pelayanan di Kabupaten Takalar selama periode 2016 – 2020 sudah mencapai 100%. Hal ini menunjukkan bahwa seluruh fasilitas kesehatan dan jejaringnya pada seluruh tingkatan wilayah telah melakukan kerjasama dengan BPJS dalam pelayanan Keluarga Berencana dan Kesehatan Reproduksi.

**24. Cakupan Penyediaan Informasi Data Mikro Keluarga di Setiap Desa**

Penyediaan data mikro keluarga di setiap Desa/Kelurahan adalah ketersediaan data mikro keluarga dan pemanfaatannya dalam pelayanan KB dan KS serta pembinaan keluarga di masing-masing Desa/Kelurahan. Data mikro keluarga memuat informasi individu dan anggota keluarga yang mencakup aspek data demografi, data KB dan data tahapan KS untuk menunjang kegiatan operasional program KB di Desa/Kelurahan.

Penyediaan data mikro keluarga di Desa/Kelurahan dilakukan dengan metoda pendataan keluarga yang dilakukan setiap tahun dalam waktu bersamaan melalui: (1) kunjungan dari rumah ke rumah dengan cara observasi langsung dan wawancara, (2) dilakukan oleh kader

pendata dengan bimbingan dan pembinaan PLKB/PKB, (3) dilaksanakan dengan instrumen yang sudah tersedia (formulir pendataan).

Cakupan penyediaan data mikro keluarga di Desa/Kelurahan di Kabupaten Takalar selama periode 2016 – 2020 sudah mencapai 100%.

**25. Persentase Remaja Yang terkena Infeksi Menular Seksual (IMS)**

Persentase remaja yang terkena infeksi menular seksual (IMS) di Kabupaten Takalar selama periode 2016 – 2020 berdasarkan data dan informasi dari Dinas PPKBPPPA Kabupaten Takalar adalah nol kasus.

**26. Cakupan Kelompok Kegiatan Yang Melakukan Pembinaan Keluarga Melalui 8 Fungsi Keluarga**

Delapan fungsi keluarga adalah fungsi-fungsi yang menjadi prasyarat, acuan, serta pola hidup setiap keluarga dalam rangka terwujudnya keluarga sejahtera dan berkualitas. Badan Kependudukan dan Keluarga Berencana Nasional membagi fungsi keluarga menjadi 8 yaitu fungsi agama, fungsi sosial budaya, fungsi cinta kasih, fungsi perlindungan, fungsi reproduksi, fungsi sosialisasi pendidikan, fungsi ekonomi dan fungsi lingkungan.

**Tabel II.161**
**Cakupan Kelompok Kegiatan Yang Melakukan Pembinaan Keluarga Melalui 8 Fungsi keluarga Kabupaten Takalar Tahun 2016 – 2020**

| Indikator | Satuan | Tahun | | | | |
|---|---|---|---|---|---|---|
| | | 2016 | 2017 | 2018 | 2019 | 2020 |
| Cakupan Kelompok Kegiatan Yang Melakukan Pembinaan Keluarga Melalui 8 Fungsi | % | 43.5 | 47.9 | 90.27 | 96.61 | 96.48 |

***Sumber :*** *Dinas PPKBPPPA Kabupaten Takalar Tahun 2021*

Cakupan kelompok Kelompok Kegiatan Yang Melakukan Pembinaan Keluarga Melalui 8 Fungsi Keluarga di Kabupaten selama periode 2016 – 2020 meningkat drastis pada periode tahun 2016 – 2019 namun kemudian sedikit menurun pada tahun 2020 dengan nilai cakupan sebesar 96.48%.

**27. Cakupan Keluarga Yang Mempunyai Balita dan Anak Yang Memahami Dan Melaksanakan Pengasuhan dan Pembinaan Tumbuh kembang Anak**

Cakupan Keluarga Yang Mempunyai Balita dan Anak Yang Memahami Dan Melaksanakan Pengasuhan dan Pembinaan Tumbuh kembang Anak di Kabupaten Takalar selama periode 2016 – 2020 mengalami fluktuasi namun meningkat drastis pada tahun 2020 menjadi 96.48%

**Tabel II.162**
**Cakupan Keluarga Yang Mempunyai Balita Dan Anak Yang Memahami Dan Melaksanakan Pengasuhan Dan Pembinaan Tumbuh Kembang Anak Kabupaten Takalar Tahun 2016 – 2020**

| Indikator | Satuan | Tahun | | | | |
|---|---|---|---|---|---|---|
| | | 2016 | 2017 | 2018 | 2019 | 2020 |
| Cakupan Keluarga Yang Mempunyai Balita Dan Anak Yang Memahami Dan Melaksanakan Pengasuhan Dan Pembinaan Tumbuh Kembang Anak | % | 37.49 | 38.98 | 28.22 | 19.75 | 96.48 |

***Sumber :*** *Dinas PPKBPPPA Kabupaten Takalar Tahun 2021*

**28. Rata – rata Usia Kawin Pertama Wanita**

Rata rata usia kawin pertama adalah Umur pertama menikah yang berarti juga saat dimulainya masa reproduksinya pembuahan. Hubungan antara UKP dengan fertilitas adalah negatif. Semakin muda UKP maka akan semakin panjang masa reproduksinya atau semakin banyak anak yang dilahirkan.

Kegunaan dari indikator ini adalah Sebagai salah satu dasar pengambilan kebijakan untuk menekan laju pertumbuhan penduduk. Berdasarkan data yang diperoleh dari Dinas PPKBPPPA, ditemukan bahwa selama periode tahun 2018 – 2020, rata rata usia kawin pertama wanita mengalami penurunan rentang usia dimana pada tahun 2018 berada pada rentang usia 28.22 tahun menjadi 19.75 tahun pada tahun 2019 dan kemudian berada pada rentang usia 15.09 tahun pada tahun 2020.

**Tabel II.163**
**Rata – rata Usia Kawin Pertama Wanita**
**Kabupaten Takalar Tahun 2018 – 2020**

| Indikator | Satuan | Tahun | | |
|---|---|---|---|---|
| | | 2018 | 2019 | 2020 |
| Jumlah kerjasama penyelenggaraan pendidikan formal, non formal, dan informal yang melakukan pendidikan kependudukan | Usia | 28.22 | 19.75 | 15.09 |

***Sumber :*** *Dinas PPKBPPPA Kabupaten Takalar Tahun 2021*

**29. Persentase Pembiayaan Program Kependudukan, Keluarga Berencana dan Pembangunan Keluarga melalui APBD dan APBDes**

**Tabel II.164**
**Persentase Pembiayaan Program Kependudukan, Keluarga Berencana dan Pembangunan Keluarga melalui APBD dan APBDes Tumbuh Kembang Anak Kabupaten Takalar Tahun 2018 - 2020**

| Indikator | Satuan | Tahun | | |
|---|---|---|---|---|
| | | 2018 | 2019 | 2020 |
| Persentase Pembiayaan Program Kependudukan, Keluarga Berencana dan Pembangunan Keluarga melalui APBD dan APBDes Tumbuh Kembang Anak | % | 21.52 | 20 | N/A |

***Sumber :*** *Dinas PPKBPPPA Kabupaten Takalar Tahun 2021*

### 2.3.1.15. Perhubungan

**1. Jumlah Arus Penumpang Angkutan Umum**

Angkutan umum adalah sarana kendaraan atau moda angkutan yang digunakan untuk mengangkut orang atau barang dari suatu tempat ke tempat yang lain dengan dipungut bayaran. Perangkutan dalam hal ini angkutan umum memegang peranan penting dalam menggerakan perekonomian maka pengelolaan dan penataan angkutan umum di suatu wilayah harus disempurnakan dalam rangka menunjang perkembangan dan pertumbuhan wilayah tersebut.

Jumlah arus penumpang angkutan umum selama periode tahun 2018 – 2020 di Kabupaten Takalar terus mengalami penurunan dari 95.200 penumpang pada tahun 2018 menjadi 85.630 penumpang pada tahun 2019 dan turun lagi menjadi 74.500 penumpang pada tahun 2020. Penurunan terjadi kemungkinan besar akibat pembatasan gerak akibat pandemi covid-19 dan juga akibat trend perubahan minat masyarakat untuk memanfaatkan kendaraan sewa yang lebih representatif dan nyaman.

**Tabel II.165**
**Jumlah Arus Penumpang Angkutan Umum Kabupaten Takalar**
**Tahun 2018-2020**

| Indikator | Satuan | Tahun | | |
|---|---|---|---|---|
| | | 2018 | 2019 | 2020 |
| Persentase Pembiayaan Program Kependudukan, Keluarga Berencana dan Pembangunan Keluarga melalui APBD dan APBDes Tumbuh Kembang Anak | Orang | 95.200 | 85.630 | 74.500 |

***Sumber :*** *Dinas Perhubungan Kabupaten Takalar, 2021*

**2. Rasio Ijin Trayek**

Trayek adalah lintasan kendaraan bermotor umum untuk pelayanan jasa angkutan orang dengan mobil penumpang atau mobil bus yang mempunyai asal dan tujuan perjalanan tetap, lintasan tetap dan jenis kendaraan tetap serta berjadwal atau tidak berjadwal. Sementara ijin trayek adalah pemberian ijin angkutan dalam trayek kepada badan hukum atau badan usaha untuk menyediakan pelayanan angkutan umum orang dalam daerah.

Dengan dilaksanakannya *Online Single Submission* (OSS) maka penerbitan ijin termasuk ijin trayek dilaksanakan oleh Dinas PMPTSPNakertrans Kabupaten Takalar. Total ijin trayek yang telah diterbitkan oleh Dinas PMPTSPNAKERTRANS selama periode 2016 – 2020 adalah sebanyak 73 ijin yang merupakan trayek lokal dalam kabupaten Takalar.

**Tabel II.166**
**Rasio Ijin Trayek**
**Kabupaten Takalar Tahun 2016 – 2020**

| Indikator | Satuan | Tahun | | | | |
|---|---|---|---|---|---|---|
| | | 2016 | 2017 | 2018 | 2019 | 2020 |
| Jumlah Kendaraan Umum** | Unit | | | | | |
| Jumlah Ijin Trayek yang terbit* | Buah | 0 | 0 | 27 | 39 | 7 |
| Rasio Ijin Trayek | Buah | | | | | |

***Sumber*** *: Dinas PMPTSPNAKERTRANS Kabupaten Takalar, 2021 (*) dan Dinas Perhubungan Kabupaten Takalar, 2021 (**)*

### 3. Jumlah Uji Kir Angkutan Umum

KIR (*bahasa Belanda* = KEUR) merupakan kumpulan rangkaian kegiatan untuk melakukan uji kendaraan bermotor sebagai tanda bahwa kendaraan tersebut layak digunakan secara teknis di jalan raya, khususnya bagi kendaraan yang membawa angkutan penumpang dan barang.

Jumlah uji KIR angkutan umum di tahun 2020 ditargetkan 3297 unit dan yang terealisasi sebesar 2333 unit atau 70,76 %., data ini menunjukkan semakin menurunnya minat pemilik angkutan orang maupun barang yang melakukan uji kelaikan kendaraannya di Dinas Perhubungan Takalar dibandingkan periode tahun lalu. Hal ini mungkin disebabkan persiapan UPTD PKB untuk akreditasi dan Penerapan BLUE.

### 4. Persentase Layanan Angkutan Darat

Persentase layanan angkutan darat di Kabupaten Takalar selama periode tahun 2016 – 2020 cenderung bersifat fluktiatif namun tidak banyak mengalami perubahan dari tahun ke tahun. Persentase layanan angkutan darat tertinggi terjadi pada tahun 2016 yaitu sebesar 14.30% dan terendah pada tahun 2017 dan 2019 dengan nilai masing masing sebesar 13.76%.

**Tabel II.167**
**Persentase Layanan Angkutan Darat**
**Kabupaten Takalar Tahun 2016 – 2020**

| Indikator | Satuan | Tahun | | | | |
|---|---|---|---|---|---|---|
| | | 2016 | 2017 | 2018 | 2019 | 2020 |
| Persentase layanan angkutan darat | % | 14.30 | 13.76 | 13.87 | 13.76 | 13.87 |

***Sumber :*** *Dinas Perhubungan Kabupaten Takalar, 2021*

### 5. Persentase Kepemilikan KIR Angkutan Umum

Persentase kepemilikan KIR angkutan umum target tahun 2020 yakni 45 % dan tercapai 2,20 % atau dapat dikatakan menurun dibanding tahun sebelumnya. Hal ini dapat kita simpulkan bahwa jumlah angkutan umum yang tidak memiliki KIR terhadap jumlah seluruh angkutan umum sdh semakin berkurang atau bias dikatakan tidak ada lagi angkutan umum yang tidak di KIR.

### 6. Pemasangan Rambu – rambu Kabupaten Takalar

Pemasangan rambu-rambu target pada tahun 2020 sudah harus 100%, pemasangan rambu sampai dengan tahun 2020 adalah sebanyak 325 buah dan ditahun 2020 terpasang 325 buah, data ini menunjukkan bahwa target pencapaian pemasangan rambu sudah terealisasi 100 %.

### 7. Rasio Panjang Jalan Per Jumlah Kendaraan

Rasio panjang jalan dengan jumlah kendaraan diperoleh dengan membagi jumlah kendaraan (unit) dengan panjang jalan (km). Nilai ini berarti 1 km jalan di wilayah tersebut berbanding dengan akses untuk melayani sejumlah kendaraan. Kendaraan yang diperhitungkan di sini terdiri dari mobil penumpang, bus, truk dan sepeda motor.

Nilai rasio panjang jalan dengan kendaraan menginformasikan tingkat penggunaan jalan di suatu wilayah, meskipun belum mencerminkan kepadatan jalannya dikarenakan belum diperhitungkan bobot perbedaan jenis kendaraan.

Data rasio panjang jalan per jumlah kendaraan selama periode tahun 2016 – 2020 tidak didapatkan dari instansi teknis.

### 2.3.1.16. Komunikasi dan Informatika

**1. Cakupan Pengembangan dan Pemberdayaan Kelompok Informasi Masyarakat Di Tingkat Kecamatan**

Sampai dengan Tahun 2017 Kelompok Informasi Masyarakat di tingkat Kecamatan dinamakan Pos Informasi Pedesaan yang bertugas sebagai mitra kerja informasi dipedesaan diketuai oleh imam desa yang direkrut remaja mesjid, setelah tahun 2017 kelompok ini tidak aktif lagi disebabkan minimnya anggaran dan masyarakat belum menyadari pentingnya informasi.

**2. Cakupan Layanan Telekomunikasi**

Untuk Cakupan layanan telekomunikasi di Kabupaten Takalar data terkait perbandinagan Luas Wilayah yang Tercoverage dibandingkan dengan wilayah secara keseluruhan belum tersedia. Data yang tersedia adalah jumlah tower yang tersebar di Kabupaten Takalar sebanyak 100 Unit Tower yang ditempatkan dibeberapa kecamatan.

### 2.3.1.17. Koperasi, Usaha Kecil dan Menengah

Untuk sektor Koperasi, Usaha Kecil dan Menengah, ada beberapa indikator yang dapat disajikan sebagai berikut :

**1. Persentase Koperasi Aktif**

Koperasi merupakan suatu badan usaha yang dimiliki dan dijalankan oleh anggotanya dalam rangka memenuhi kebutuhan bersama baik di bidang ekonomi, sosial dan budaya. Secara hukum, koperasi diatur dalam Undang Undang Nomor 17 Tahun 2012. Pada pasal 1, Koperasi didefinisikan sebagai badan hukum yang didirikan oleh perseorangan atau badan hukum koperasi dengan pemisahan kekayaan para anggitanya sebagai modal untuk menjalankan usaha, yang memenuhi aspirasi dan kebutuhan bersama di bidang ekonomi, sosial dan budaya sesuai dengan nilai dan prinsip koperasi.

Persentase koperasi aktif selama periode tahun 2016 – 2020 mengalami kenaikan setiap tahunnya dengan nilai capaian sampai tahun 2020 sebesar 71,4% (248 Koperasi aktif). Faktor pendorong adanya pembentukan baru yang bergerak dibidang simpan pinjam, pertanian, alat tulis kantor sebagai wadah usaha bagi masyarakat.

**Tabel II.168**
**Persentase Koperasi Aktif**
**Kabupaten Takalar Tahun 2016 - 2020**

| Indikator | Satuan | Tahun | | | | |
|---|---|---|---|---|---|---|
| | | 2016 | 2017 | 2018 | 2019 | 2020 |
| Persentase Koperasi Aktif | % | 67.05 | 67.42 | 69.83 | 70.00 | 71.40 |

***Sumber :*** *Dinas Koperasi, UKM, dan Perdagangan Kabupaten Takalar Tahun 2021*

**2. Persentase UKM Non BPR/LKM Aktif**

Usaha Kecil dan Menengah disingkat UKM adalah sebuah istilah yang mengacu ke jenis usaha kecil yang memiliki kekayaan bersih paling banyak Rp 200.000.000 tidak termasuk tanah dan bangunan tempat usaha. Dan usaha yang berdiri sendiri. Menurut Keputusan Presiden RI no. 99 tahun 1998 pengertian Usaha Kecil adalah: "Kegiatan ekonomi rakyat yang berskala kecil dengan bidang usaha yang secara mayoritas merupakan kegiatan usaha kecil dan perlu dilindungi untuk mencegah dari persaingan usaha yang tidak sehat."

Adapun persentase UKM non BPR/LKM aktif sampai Tahun 2019 mencapai 46,8% dari 235 UKM non BPR/LKM, angka capain tetap pada tahun 2018 yaitu sebesar 46,8%. Data untuk tahun 2020 tidak ditemukan (N/A).

**Tabel II.169**
**Persentase UKM Non BPR/LKM Aktif**
**Kabupaten Takalar Tahun 2016 - 2019**

| Indikator | Satuan | Tahun | | | | |
|---|---|---|---|---|---|---|
| | | 2016 | 2017 | 2018 | 2019 | 2020 |
| Jumlah UKM Non BPR/LKM Aktif | Unit | 36 | 59 | 110 | 110 | N/A |
| Jumlah seluruh UKM non BPR/LKM | Unit | 85 | 135 | 235 | 235 | N/A |
| Persentase UKM non BPR/LKM aktif | % | 42.3 | 43.7 | 46.8 | 46.8 | N/A |

***Sumber :*** *Dinas Koperasi, UKM, dan Perdagangan Kabupaten Takalar Tahun 2021*

**3. Persentase Usaha Kecil Mikro dan Kecil**

Usaha mikro kecil menengah atau (UMKM) adalah istilah umum dalam khazanah ekonomi yang merujuk kepada usaha ekonomi produktif yang dimiliki perorangan maupun badan usaha sesuai dengan kriteria yang ditetapkan oleh Undang-undang No. 20 tahun 2008.

Yang termasuk kriteria usaha mikro adalah usaha yang memiliki kekayaan bersih mencapai Rp 50.000.000,- tidak termasuk bangunan dan tanah tempat usaha. Hasil penjualan usaha mikro setiap tahunnnya paling banyak Rp 300.000.000,- Usaha kecil merupakan suatu usaha ekonomi produktif yang berdiri sendiri, baik yang dimiliki perorangan atau kelompok dan bukan sebagai badan usaha cabang dari perusahaan utama. Dikuasai dan dimiliki serta menjadi bagian baik langsung maupun tidak langsung dari usaha menengah.

Yang masuk kriteria usaha kecil adalah usaha yang memiliki kekayaan bersih Rp 50.000.000,- dengan maksimal yang dibutuhkannya mencapai Rp 500.000.000,-. Hasil penjualan bisnis setiap tahunnya antara Rp 300.000.000,- sampai paling banyak Rp 2.500.000.000,-. Sedangkan usaha menengah adalah usaha dalam ekonomi produktif dan bukan merupakan cabang atau anak usaha dari perusahaan pusat serta menjadi bagian secara langsung maupun tak langsung terhadap usaha kecil atau usaha besar dengan total kekayan bersihnya sesuai yang sudah diatur dengan peraturan perundang-undangan. Usaha menengah sering dikategorikan sebagai bisnis besar dengan kriteria kekayaan bersih yang dimiliki pemilik usaha mencapai lebih dari Rp500.000.000,- hingga Rp10.000.000.000,- dan tidak termasuk bangunan dan tanah tempat usaha. Hasil penjualan tahunannya mencapai Rp2,5 miliar sampai dengan Rp50 miliar.

Persentase Usaha Kecil Mikro dan Kecil mengalami kenaikan yang cukup signifikan sebesar 405 persen dari tahun 2019 ke tahun 2020 sebesar 81,5 persen. Faktor kenaikan adanya pandemic covid 19 dimana pemerintah mempunyai kebijakan memberikan anggaran terkait pemulihan ekonomi bagi masyarakat yang terkena dampak covid 19.

**Tabel II.170**
**Persentase Usaha Kecil Mikro dan Kecil**
**Kabupaten Takalar Tahun 2018 - 2020**

| Indikator | Satuan | Tahun | | |
|---|---|---|---|---|
| | | 2018 | 2019 | 2020 |
| Persentase Usaha Kecil Mikro dan Kecil | % | 15,38 | 20 | 81,5 |

***Sumber :*** *Dinas Koperasi, UKM, dan Perdagangan Kabupaten Takalar Tahun 2021*

### 2.3.1.18. Penanaman Modal

Untuk sektor Penanaman Modal, indikator yang dapat disajikan adalah indikator Jumlah Investor Berskala Nasional (PMDN/PMA) dan Jumlah Nilai Investasi Berskala Nasional (PMDN/PMA)

Jumlah investor berskala nasional (PMDN) untuk Tahun 2019 sebanyak 576 investor, menurun menjadi 457 investor Tahun 2019 kembali menurun menjadi 299 investor tahun 2020. Sedangkan jumlah nilai investasi berskala nasional (PMDN/PMA) sampai Tahun 2019 mencapai Rp.32.514.779.488,- mengalami kontraksi sekitar lima milyar rupiah dari Tahun 2015. Untuk Tahun 2018 datanya belum tersedia.

**Tabel II.171**
**Jumlah Investor Berskala Nasional (PMDN/PMA) dan Jumlah Nilai Investasi Berskala Nasional (PMDN/PMA) Kabupaten Takalar**
**Tahun 2018 - 2020**

| Indikator | 2018 | 2019 | 2020 |
|---|---|---|---|
| Jumlah investor berskala nasional (PMDN/PMA) | 576 | 457 | 299 |
| Jumlah nilai investor berskala nasional (PMDN/ PMA) (juta) | 246.860.774.242 | 136.721.498.908 | 117.14. 587.000 |

***Sumber*** *: Dinas PM dan PTSP, Tenaga Kerja dan Transmigrasi Kab. Takalar Tahun 2021*

### 2.3.1.19. Kepemudaan dan Olahraga

**1. Persentase Organisasi Pemuda yang Aktif**

Organisasi kepemudaan merupakan sebuah lembaga yang menghimpun segenap potensi anak muda baik mahasiswa maupun anak sekolah yang masuk kategori pemuda bahkan mereka yang tidak menjadi anak terdidik.

**Tabel II.172**
**Persentase Organisasi Pemuda Yang Aktif Kabupaten Takalar**
**Tahun 2018 – 2020**

| Indikator | Satuan | Tahun | | |
|---|---|---|---|---|
| | | 2018 | 2019 | 2020 |
| Jumlah Organisasi Pemuda yang Aktif | Organisasi | 16 | 12 | 12 |
| Jumlah Seluruh Organisasi Pemuda | Organisasi | 18 | 16 | 16 |
| Persentase Organisasi Pemuda yang Aktif | % | 80.0 | 75.0 | 75.0 |

***Sumber*** *: Dinas Pariwisata Pemuda dan Olahraga Kabupaten Takalar Tahun 2021*

**2. Persentase Wirausaha Muda**

Jumlah seluruh wirausaha yang ada di Kabupaten Takalar selama periode 2018 – 2020 adalah sebanyak 15 pengusaha, sementara jumlah wirausaha muda pada tahun 2018 sebanyak 11 pengusaha dan berkurang menjadi 10 pengusaha pada tahun 2019 dan 2020. Persentase wirausaha muda di Kabupaten Takalar selama periode 2018 -2020 menurun dari 73.0% pada tahun 2018 menjadi 60.0% pada tahun 2019 dan 2020.

**Tabel II.173**
**Persentase Wirausaha Muda**
**Kabupaten Takalar Tahun 2018 – 2020**

| Indikator | Satuan | Tahun | | |
|---|---|---|---|---|
| | | 2018 | 2019 | 2020 |
| Jumlah Wirausaha Muda | Organisasi | 11 | 10 | 10 |
| Jumlah Seluruh Wirausaha | Organisasi | 15 | 15 | 15 |
| Persentase Organisasi Pemuda yang Aktif | % | 73.0 | 60.0 | 60.0 |

***Sumber*** *: Dinas Pariwisata Pemuda dan Olahraga Kabupaten Takalar Tahun 2021*

### 3. Cakupan Pembinaan Olahraga

Cakupan pembinaan olah raga di Kabupaten Takalar selama tahun 2016 – 2020 mengalami peningkatan sejak periode tahun 2018 – 2020 menjadi masing-masing 100%. Jumlah keseluruhan cabang olah raga yang ada di Kabupaten Takalar untuk periode tahun 2016 dan 2017 tidak ditemukan datanya sementara untuk tahun 2018 – 2020, jumlah keseluruhan cabang olah raga yang ada di Kabupaten Takalar berjumlah 8 cabang olah raga. Data mengenai jumlah cabang olah raga yang dibina untuk tahun 2016 dan 2017 juga tidak ditemukan sementara jumlah cabang olah raga yang dibina periode tahun 2018 – 2020 adalah sebanyak 8 cabang olah raga.

**Tabel II.174**
**Cakupan Pembinaan Olahraga**
**Kabupaten Takalar Tahun 2016 - 2020**

| Indikator | Satuan | Tahun | | | | |
|---|---|---|---|---|---|---|
| | | 2016 | 2017 | 2018 | 2019 | 2020 |
| Jumlah cabang olahraga yang dibina | Cabor | N/A | N/A | 8 | 8 | 8 |
| Jumlah cabang olahraga yang ada/ terdaftar | Cabor | N/A | N/A | 8 | 8 | 8 |
| Cakupan Pembinaan Olah Raga | % | 73,33 | 61,53 | 100 | 100 | 100 |

***Sumber*** *: Dinas Pariwisata Pemuda dan Olahraga Kabupaten Takalar Tahun 2021*

### 4. Cakupan Pelatih yang Bersertifikat

Pelatih cabang olah raga wajib memiliki lisensi berupa sertifikat yang menegaskan bahwa pelatih tersebut memiliki komptensi kepelatihan sesuai dengan standar yang ditetapkan. Jumlah pelatih secara keseluruhan yang ada di Kabupaten Takalar mencapai 30 orang pada periode tahun 2018 – 2020 sementara yang memiliki kompetensi kepelatihan adalah sebanyak 8 pelatih sehingga cakupan pelatih yang bersertifikat masih sekitar 26 selama periode 2018 -2020.

**Tabel II.175**
**Cakupan Pelatih Yang Bersertifikat**
**Kabupaten Takalar Tahun 2018 - 2020**

| Indikator | Satuan | Tahun | | |
|---|---|---|---|---|
| | | 2018 | 2019 | 2020 |
| Jumlah pelatih bersertifikasi | Pelatih | 8 | 8 | 8 |
| Jumlah seluruh pelatih | Pelatih | 30 | 30 | 30 |
| Cakupan Pelatih yang bersertifikasi | % | 26.0 | 26.0 | 26.0 |

***Sumber*** *: Dinas Pariwisata Pemuda dan Olahraga Kabupaten Takalar Tahun 2021*

**5. Cakupan Pembinaan Atlet Muda**

Melahirkan sebuah prestasi bukan merupakan suatu proses instan, yang hasilnya langsung bisa dilihat dan dirasakan, namun merupakan suatu proses panjang melibatkan berbagai komponen baik internal maupun eksternal. Melahirkan juara merupakan suatu proses panjang mulai dari bagaimana menemukan atlet melalui *talens scouting* yang tepat dalam mendapatkan bibit atlet yang berkualitas, perkembangan multilateral, tahap spesialisasi sampai nantinya memasuki prestasi puncak (Golden Age).

Pembinaan atlet muda wajib dilaksanakan secara kontinyu dan berkesinambungan. Data yang diperoleh dari instansi teknis yang menangani pembinaan atlet muda menunjukkan bahwa jumlah atlet muda yang ada dan dibina di Kabupaten Takalar selama periode 2018 – 2020 adalah sebanyak 59 orang (100%)

**Tabel II.176**
**Cakupan Pembinaan Atlet Muda**
**Kabupaten Takalar Tahun 2018 - 2020**

| Indikator | Satuan | Tahun | | |
|---|---|---|---|---|
| | | 2018 | 2019 | 2020 |
| Jumlah Atlet Muda | Atlet | 59 | 59 | 59 |
| Jumlah Atlet Muda yang dibina | Atlet | 59 | 59 | 59 |
| Cakupan Pembinaan Atlet Muda | % | 100 | 100 | 100 |

***Sumber*** *: Dinas Pariwisata Pemuda dan Olahraga Kabupaten Takalar Tahun 2021*

**6. Jumlah Atlet Berprestasi**

Jumlah atlet yang memenangi kejuaraan tingkat nasional dan internasional dalam satu tahun di Kabupaten Takalar untuk tahun 2016 sampai dengan 2018 tidak ditemukan datanya pada instansi teknis, sementara untuk tahun 2020 tidak ada kegiatan pertandingan akibat pandemi covid 19. Jumlah atlet berprestasi hanya terjadi pada tahun 2019 dengan perincian 13 atlet berprestasi tingkat Nasional dan 2 atlet berprestasi tingkat Internasional.

**7. Jumlah Prestasi Olahraga**

Untuk tahun 2016 – 2018 tidak ditemukan data mengenai jumlah prestasi olah raga yang diraih Kabupaten Takalar sementara untuk tahun 2020 tidak ada kegiatan olah raga yang dilaksanakan akibat pandemi covid-19. Capaian prestasi olah raga di tahun 2019 berhasil diraih pada 5 (lima) cabang olah raga.

### 2.3.1.20. Statistik

**1. Ketersediaan Dokumen Statistik Daerah Kabupaten Takalar**

Ketersediaan data dan informasi statistik yang berkualitas merupakan kebutuhan dalam rangka perbaikan tata kelola pemerintahan, karena informasi statistik berperan penting dalam perencanaan, pelaksanaan dan evaluasi pelaksanaan pembangunan. Penyediaan data statististik di Kabupaten Takalar sampai saat ini dilakukan oleh pemerintah melalui Badan Pusat Statistik baik Kabupaten Takalar dan Provinsi yang diwujudkan dalam berbagai seri publikasi, khususnya publikasi yang memuat gambaran umum tentang keadaan geografi dan iklim, pemerintahan, serta perkembangan kondisi sosial demografi dan perekonomian. Gambaran ketersedian dokumen statistik Kabupaten Takalar dapat disajikan seperti dibwah ini.

**Tabel II.177**
**Ketersediaan Dokumen Statistik**
**Kabupaten Takalar Tahun 2015-2019**

| Indikator | Satuan | Tahun | | | | |
|---|---|---|---|---|---|---|
| | | 2016 | 2017 | 2018 | 2019 | 2020 |
| Buku "kabupaten dalam angka" | Dokumen | Ada | Ada | Ada | Ada | Ada |
| Buku "PDRB" | Dokumen | Ada | Ada | Ada | Ada | Ada |

***Sumber*** *: Badan Perencanaan Pembangunan, Penelitian dan Pengembangan Daerah Kabupaten Takalar, 2021*

### 2.3.1.21. Persandian

Belum ada perangkat daerah yang menggunakan sandi dalam komunikasi perangkat daerah di Kabupaten Takalar sampai dengan Tahun 2020, sehingga persentase perangkat daerah yang telah menggunakan sandi dalam perangkat daerah persentasenya adalah 0%.

### 2.3.1.22. Kebudayaan

**1. Penyelenggaraan Festival Seni dan Budaya**

Festival seni adalah festival yang dapat mencakup berbagai macam bentuk seni dan tidak hanya berfokus pada seni visual berupa seni budaya saja. Akan tetapi festival seni dapat menampilkan program campuran yang mencakup musik, sastra, komedi, hiburan anak-anak, sains, atau teater jalanan, dan biasanya disajikan di tempat-tempat selama periode waktu mulai dari satu hari atau akhir pekan hingga sebulan. Dalam penyelenggaraan festival seni biasanya memiliki tiket terpisah pada setiap program.

Festival budaya adalah salah satu upaya yang dilakukan untuk melestarikan budaya dan menyadarkan generasi muda akan adaya budaya dalam kehidupan bermasyarakat. Sehingga tujuan utama dari penyelenggaraan acara tersebut adalah sebagai sarana pelestarian budaya dengan melakukan revitalisasi budaya (penguatan).

Jumlah pelaksanaan festival seni dan budaya yang dilaksanakan selama periode tahun 2016 – 2020 mengalami penurunan dari tahun ke tahun. Berdasarkan data yang diperoleh dari instansi teknis yang menangani pariwisata, ditemukan bahwa pada tahun 2020 jumlah festival seni budaya yang dilakanakan hanya sebanyak 2 (dua) yaitu acara *Ma'udu Lompoa* di Desa Cikoang Kecamatan Mangarabombang dan *Pesta Lammang* di Desa Lantang Kecamatan Polongbangkeng Selatan.

**Tabel II.178**
**Penyelenggaraan Festival Seni Dan Budaya Kabupaten Takalar**
**Tahun 2016 - 2020**

| Indikator | Satuan | Tahun | | | | |
|---|---|---|---|---|---|---|
| | | 2016 | 2017 | 2018 | 2019 | 2020 |
| Jumlah penyelenggaraan festival seni dan budaya | Kali | 16 | 21 | 27 | 2 | 2 |

***Sumber*** *: Dinas Pendidikan dan Kebudayaan Kabupaten Takalar Tahun 2021*

**2. Benda, Situs dan Kawasan Cagar Budaya yang Dilestarikan**

Benda Cagar Budaya adalah benda alam dan/atau benda buatan manusia, baik bergerak maupun tidak bergerak, berupa kesatuan atau kelompok, atau bagian-bagiannya, atau sisa-sisanya yang memiliki hubungan erat dengan kebudayaan dan sejarah perkembangan manusia. Sedangkan Situs Cagar Budaya adalah lokasi yang berada di darat dan/atau di air yang mengandung Benda Cagar Budaya, Bangunan Cagar Budaya, dan/atau Struktur Cagar Budaya sebagai hasil kegiatan manusia atau bukti kejadian pada

masa lalu. Kawasan Cagar Budaya adalah satuan ruang geografis yang memiliki dua Situs Cagar Budaya atau lebih yang letaknya berdekatan dan/atau memperlihatkan ciri tata ruang yang khas.

Persentase benda, situs dan kawasan cagar budaya yang dilestarikan di Kabupaten Takalar selama periode 2016 – 2020 mengalami penurunan pada tahun 2020 menjadi 28.20 % dari tahun-tahun sebelumnya.

**Tabel II.179**
**Benda, Situs Dan Kawasan Cagar Budaya Yang Dilestarikan**
**Kabupaten Takalar Tahun 2016 - 2020**

| Indikator | Satuan | Tahun | | | | |
|---|---|---|---|---|---|---|
| | | 2016 | 2017 | 2018 | 2019 | 2020 |
| Benda, Situs dan Kawasan Cagar Budaya yang dilestarikan | % | 30 | 30 | 30 | 28.20 | 28.20 |

***Sumber*** *: Dinas Pendidikan dan Kebudayaan Kabupaten Takalar Tahun 2021*

**3. Jumlah Cagar Budaya yang Dikelola Secara Terpadu**

Cagar Budaya adalah warisan budaya bersifat kebendaan berupa Benda Cagar Budaya, Bangunan Cagar Budaya, Struktur Cagar Budaya, Situs Cagar Budaya, dan Kawasan Cagar Budaya di darat dan/atau di air yang perlu dilestarikan keberadaannya karena memiliki nilai penting bagi sejarah, ilmu pengetahuan, pendidikan, agama, dan/atau kebudayaan melalui proses penetapan.

Jumlah cagar budaya yang dikelola secara terpadu di Kabupaten Takalar selama periode 2018 – 2020 adalah sebanyak 11 cagar budaya.

**Tabel II.180**
**Jumlah Cagar Budaya yang Dikelola Secara Terpadu**
**Kabupaten Takalar Tahun 2018 – 2020**

| Indikator | Satuan | Tahun | | |
|---|---|---|---|---|
| | | 2018 | 2019 | 2020 |
| Cagar Budaya yang Dikelola Secara Terpadu | Cagar Budaya | 0 | 11 | 11 |

***Sumber*** *: Dinas Pendidikan dan Kebudayaan Kabupaten Takalar Tahun 2021*

**2.3.1.23. Perpustakaan**

**1. Jumlah Pengunjung Perpustakaan Per Tahun**

Tidak ditemukan data mengenai jumlah pengunjung perpusatakaan di Kabupaten Takalar selama periode 2016 – 2020.

**2. Koleksi Buku Yang Tersedia di Perpustakaan daerah**

Koleksi buku yang tersedia di Perpustakaan Daerah mulai Tahun 2016 sampai dengan Tahun 2019 adalah 0,40 dari 8.641 jumlah koleksi judul buku yang tersedia di Perpustakaan Daerah, meningkat pada Tahun 2020 sebesar 0,25.

**Tabel II.181**
**Koleksi Buku Yang Tersedia Di Perpustakaan Daerah**
**Kabupaten Takalar Tahun 2016 - 2020**

| Uraian | Satuan | Tahun | | | | |
|---|---|---|---|---|---|---|
| | | 2016 | 2017 | 2018 | 2019 | 2020 |
| Jumlah koleksi judul buku yang tersedia diperpustakaan daerah | Buku | 8.641 | 8.641 | 8.641 | 8.641 | 50.512 |

| | | | | | | |
|---|---|---|---|---|---|---|
| Jumlah koleksi jumlah buku yang tersedia di perpustakaan daerah | Buku | 21.653 | 21.653 | 21.653 | 21.653 | 197.380 |
| Koleksi buku yang tersedia di perpustakaan daerah | % | 0.40 | 0.40 | 0.40 | 0.40 | 0,25 |

***Sumber*** *: Dinas Perpustakaan dan Kearsipan Kabupaten Takalar, 2021*

**3. Rasio Perpustakaan Persatuan Penduduk**

Rasio perpustakaan per 1.000 satuan penduduk di Kabupaten Takalar sampai Tahun 2020 masih sangat rendah, artinya setiap 1.000 satuan penduduk hanya terdapat 1.655 penduduk yang mengakses perpustakaan di Kabupaten Takalar.

**Tabel II.182**
**Rasio Perpustakaan Persatuan Penduduk**
**Kabupaten Takalar Tahun 2016-2020**

| Indikator | Satuan | Tahun | | | | |
|---|---|---|---|---|---|---|
| | | 2016 | 2017 | 2018 | 2019 | 2020 |
| Jumlah Perpustakaan | Unit | 475 | 475 | 475 | 475 | 475 |
| Jumlah Penduduk | Jiwa | 289.978 | 295.892 | 286.906 | 298.688 | 300.853 |
| Rasio Perpustakaan Persatuan Penduduk | Per 1000 Penduduk | 1,655 | 1,655 | 1,655 | 1,655 | 1,655 |

***Sumber*** *: Dinas Perpustakaan dan Kearsipan Kabupaten Takalar, 2021*

**4. Jumlah Pustakawan, Tenaga Teknis dan Penilai yang Memiliki Sertifikat**

Untuk jumlah pustakawan, tenaga teknis dan penilai yang memiliki sertifikat sampai dengan Tahun 2020 di Kabupaten Takalar belum tersedia.

**2.3.1.24. Kearsipan**

Indikator yang digunakan untuk menilai kinerja urusan kearsipan adalah Persentase Perangkat Daerah yang Telah Menerapkan Arsip Secara Baku. Data yang tersedia terkait perangkat daerah yang telah menerapkan arsip secara baku sejak tahun 2019 yaitu 29 perangkat daerah diantara 35 perangkat daerah sebesar 82% angka ini sama dengan tahun 2020 belum ada peningkatan.

**2.3.2 Layanan Urusan Pilihan**

**2.3.2.1. Pariwisata**

**1. Kunjungan Wisata**

Dalam dunia kepariwisataan, kepuasan dari wisatawan yang berkunjung ke sebuah destinasi merupakan syarat untuk menjaga keberlanjutan destinasi tersebut. Wisatawan yang merasa puas dengan pengalaman berwisatanya akan memiliki kecenderungan untuk kembali berkunjung (revisit) ke destinasi tersebut.

Kabupaten Takalar memiliki potensi wisata yang besar namun belum digali dan dikembangkan secara maksimal. Jumlah obyek wisata yang ada di Kabupaten Takalar sampai dengan tahun 2020 adalah sebanyak 9 oyek wisata yang keseluruhannya merupakan obyek wisata pantai yang terletak di wilayah Galesong dan Mangarabombang. Berdasarkan data yang diperoleh dari dinas terkait, ditemukan bahwa terjadi peningkatan kunjungan wisata yang sangat drastis pada tahun 2020 dimana capaiannya melonjak menjadi 108 jika dibandingkan dengan capaian pada tahun 2018 yaitu sebesar 58% dan

tahun 2019 yaitu sebesar 57%. Faktor penyebab melonjaknya jumlah kunjungan wisata adalah .....

**Tabel II.183**
**Kunjungan Wisata**
**Kabupaten Takalar Tahun 2016 – 2020**

| Indikator | Satuan | Tahun | | |
|---|---|---|---|---|
| | | 2018 | 2019 | 2020 |
| Realisasi Kunjungan Wisata | Kunjungan | 42.021 | 41.103 | 6000 |
| Target Kunjungan Wisata | Kunjungan | 72.500 | 72.500 | 6500 |
| Capaian Kunjungan Wisata | % | 58 | 57 | 108 |

***Sumber*** *: Dinas Pariwisata Pemuda dan Olahraga Kabupaten Takalar Tahun 2021*

**2. Lama Kunjungan Wisata**

Berdasarkan data yang diperoleh dari dinas terkait, rata rata kunjungan wisatawan di Kabupaten Takalar selama periode tahun 2018 – 2020 mengalami peningkatan dari tahun ke tahun. Pada tahun 2018, rata rata jumlah kunjungan wisata adalah sebesar 250 kunjungan, meningkat menjadi 682 kunjungan pada tahun 2019 dan kemudian menurun pada tahun 2020 menjadi 541 kunjungan. Penurunan tersebut salah satunya diakibatkan oleh pandemi covid-19.

**Tabel II.184**
**Lama Kunjungan Wisata**
**Kabupaten Takalar Tahun 2018 - 2020**

| Indikator | Satuan | Tahun | | |
|---|---|---|---|---|
| | | 2018 | 2019 | 2020 |
| Lama Kunjungan Wisata | Kunjungan | 250 | 682 | 541 |

***Sumber*** *: Dinas Pariwisata Pemuda dan Olahraga Kabupaten Takalar Tahun 2021*

**3. PAD Sektor Wisata**

Sektor pariwisata merupakan salah satu penyumbang pendapatan asli daerah apabila dikelola dengan baik. Di Kabupaten Takalar, pendapatan asli daerah dari sektor pariwisata diperoleh dari sumber berupa pajak hotel, pajak restoran, pajak hiburan dan retribusi tempat rekreasi dan olah raga.

Berdasarkan data yang diperoleh, pendapatan asli daerah di Kabupaten Takalar selama periode 2016 – 2020 mengalami fluktuasi. Jumlah PAD sektor pariwisata yang diperoleh pada tahun 2018 sebesar 54%, meningkat menjadi 97% pada tahun 2019 dan kemudian menurun menjadi 58% pada tahun 2020. Menurunnya jumlah PAD pada tahun 2020 selain karena adanya pandemi covid-19, juga disebabkan karena tidak maksimalnya kegiatan pengumpulan pajak seperti yang dilaksanakan pada tahun 2019.

**Tabel II.185**
**PAD Sektor Pariwisata**
**Kabupaten Takalar Tahun 2016 - 2020**

| Indikator | Satuan | Tahun | | | | |
|---|---|---|---|---|---|---|
| | | 2016 | 2017 | 2018 | 2019 | 2020 |
| Realisasi PAD | Rp. | N/A | N/A | 349.793.693 | 482.526.695 | 466.028.667 |
| Target PAD | Rp. | N/A | N/A | 653.500.000 | 477.800.155 | 809.500.000 |
| PAD Sektor Pariwisata | % | 69.30 | 35.08 | 54 | 100.9 | 58 |

***Sumber*** *: Dinas Pariwisata Pemuda dan Olahraga Kabupaten Takalar Tahun 2021*

### 2.3.2.2. Pertanian

**1. Produktivitas Padi atau Bahan Pangan Utama Lokal Lainnya Per Hektar**

Produktivitas padi atau bahan pangan utama lokal lainnya per hektar secara umum pada 3 tahun terakhir terjadi peningkatan produksi padi yang disertai penambahan luas areal tanam. Faktor pendukung peningkatan produktivitas padi mengalami peningkatam dari tahun ke tahun. adalah adanya program bantuan mekanisasi pertanian yang secara *massive* diberikan kepada masyarakat/ petani berupa pompa air dan traktor. Ketersediaan alat - alat ini membantu dalam penyediaan air dan kemudahan pengolahan lahan. Selain itu penyediaan sumber – sumber airpun terus dilakukan antara lain penyediaan irigasi sumur dangkal, embung, dam, parit, dan jaringan irigasi tersier. Begitupun prasarana lainnya sepeti pakan ushaa tani. Pemberian bantuan berupa sarana dan prasarana vital akan berdampak pada peningkatan produksi pertanian utamanya padi.

**Tabel II.186**
**Produktivitas Padi Atau Bahan Pangan Utama Lokal Lainnya Per Hektar**
**Kabupaten Takalar Tahun 2016 – 2020**

| Indikator | Satuan | Tahun | | | | |
|---|---|---|---|---|---|---|
| | | 2016 | 2017 | 2018 | 2019 | 2020 |
| Produksi tanaman padi/bahan pangan utama lokal lainnya | Ton | 146.774,30 | 130.535,15 | 121.733,12 | 129.579,64 | 138.877,02 |
| Luas areal tanaman padi/bahan pangan utama lokal lainya | Hektar | 29.934 | 28.384 | 26.695 | 27.709 | 28.943 |
| Produktivitas padi atau bahan pangan utama lokal lainnya per hektar | % | 4.90 | 4.60 | 4.56 | 4.68 | 4.80 |

***Sumber*** *: Dinas Pertanian dan Ketahanan Pangan Kabupaten Takalar Tahun 2021*

**2. Cakupan Bina Kelompok Petani**

Data pada tabel II. menunjukkan bahwa sejak periode 2018 – 2020, terjadi peningkatan jumlah kelompok tani dari 1.197 kelompok tani pada tahun 2016 menjadi 1.545 kelompok tani pada tahun 2020. Meningkatnya jumlah bantuan yg diberikan ke kelompok tani berbanding lurus dengan kenaikan jumlah kelompok tani walaupun belum bantuan yang diberikan belum maksimal. Di lihat dari cakupan bina kelompok tani yang mendapatkan bantuan, terjadi penurunan capaian pada tahun 2018 yakni hanya sebesar 11,34 persen yang disebabkan karena pemerintahan Kabupaten Takalar masih dalam tahap transisi.

**Tabel II.187**
**Cakupan Bina Kelompok Petani**
**Kabupaten Takalar Tahun 2016 – 2020**

| Indikator | Satuan | Tahun | | | | |
|---|---|---|---|---|---|---|
| | | 2016 | 2017 | 2018 | 2019 | 2020 |
| Jumlah kelompok petani yang mendapatkan bantuan pemda | Klp | 355 | 882 | 150 | 1.121 | 1.184 |
| Jumlah kelompok tani | Klp | 1.197 | 1.197 | 1.322 | 1.401 | 1.545 |
| Cakupan bina kelompok petani | % | 29.65 | 73.68 | 11.34 | 80.01 | 76.63 |

***Sumber*** *: Dinas Pertanian dan Ketahanan Pangan Kabupaten Takalar Tahun 2021*

### 2.3.2.3. Perdagangan

Indikator yang digunakan untuk menilai kinerja perdagangan yang menjadi kewenangan pemerintah Kabupaten/Kota adalah Cakupan Bina Kelompok Pedagang Usaha Informal. Data Cakupan Bina Kelompok Pedagang Usaha Informal Kabupaten Takalar sampai dengan Tahun 2020 sebesar 4.430 pedagang dari 15 pasar yang ada di Kabupaten Takalar. Data cakupan bina kelompok pedagang usaha informal belum dilakukan updating dan hanya mengambil data dari pedagang di pasar – pasar yang berada di Kabupaten Takalar.

### 2.3.2.4. Perindustrian

Salah satu indikator yang digunakan untuk mengukur kinerja capaian di bidang perindustrian adalah Cakupan Bina Kelompok Pengrajin. Untuk indiator ini tidak tersedia datanya dari instansi teknis.

### 2.3.2.5. Transmigrasi

Indikator yang digunakan untuk menilai kinerja transmigrasi adalah indikator Persentase Tranmigrasi Swakarsa. Jumlah transmigran sesuai dengan SK Bupati Tahun 2001 – 2016 terdapat 600 KK transmigran tertsebar di 3 lokasi yaitu dua lokasi di Kecamatan Mangarabombang yaitu Desa Punga dan Desa Laikang dan Kecamatan kepulauan Tanakeke.Persentase transmigrasi swakarsa dalam kurun tahun 2018 – 2020 tidak mengalami peningkatan, dimana pada tahun 2018 Persentase Transmigrasi swakarsa sebesar 1 persen, sampai Tahun 2020. Menjadi tantangan untuk Kabupaten Takalar terkait Transmigran dikelola oleh Provinsi.

**Tabel II.188**
**Persentase Transmigrasi Swakarsa**
**Kabupaten Takalar Tahun 2018 – 2020**

| Indikator | Satuan | Tahun | | |
|---|---|---|---|---|
| | | 2018 | 2019 | 2020 |
| Persentase Transmigrasi Swakarsa | % | 1 | 1 | 1 |

***Sumber*** *: Dinas PMPTSP Tenaga Kerja dan Transmigrasi Kabupaten Takalar Tahun 2021*

### 2.3.2.6. Kelautan dan Perikanan

#### 1. Produksi Perikanan

Data produksi perikanan Tahun 2016 sampai Tahun 2020 mengalami fluktuasi, dua hal yang mengakibatkan data muncul secara fluktuatif. Pertama adalah sistem pengambilan sampling yang diambil cukup luas diantaranya ada 4 tiitk lokasi di beba sebagai lokasi prioritas yaitu Mangindara, Soreang Tamasaju, dan TPI Topejawa ditambah dengan tangkahan – tangkahan kecil (tempat berkumpunya para nelayan yang bersifat tradisonil). Kedua, Pengumpulan data menggunakan aplikasi selama dua tahun terakhir, kendala yang dihadapi adalah sumber daya manusia belum memahami penggunaan *tools* yang ada diaplikasi. Langkah – langkah yang dilakukan adalah menegaskan kepada pengolah data angka nilai data produksi untuk memahami *tools* yang ada diaplikasi.

**Tabel II.189**
**Produksi Perikanan Kabupaten Takalar**
**Tahun 2016 - 2020**

| Indikator | Satuan | Tahun | | | | |
|---|---|---|---|---|---|---|
| | | 2016 | 2017 | 2018 | 2019 | 2020 |
| Jumlah Produksi Ikan | Ton | 9.505 | 10.565 | 18.742 | 19.442 | 18.921 |
| Target Daerah | Ton | 5.000 | 5.600 | 6.000 | 8.000 | 10.000 |
| Produksi Perikanan | % | 190,10 | 188.66 | 312.37 | 243.03 | 189.21 |

***Sumber*** *: Dinas Perikanan dan Kelautan Kabupaten Takalar Tahun 2021*

**2. Cakupan Bina Kelompok Nelayan**

Berdasarkan data yang diperoleh dari instansi terkait, dapat dilihat bahwa jumlah kelompok nelayan yang mendapatkan bantuan dari Pemerintah Daerah Kabupaten Takalar selama periode tahun 2016 – 2019 mengalami peningkatan cukup signifikan yang kemudian menurun pada tahun 2020. Dari sisi cakupan pembinaan terhadap kelompok nelayan dapat dilihat bahwa selama periode 2016 – 2020, cakupan pembinaan kelompok nelayan tidak banyak mengalami perubahan dan masih berada dibawah angka 50%.

**Tabel II.190**
**Cakupan Bina Kelompok Nelayan**
**Kabupaten Takalar Tahun 2016 - 2020**

| Indikator | Satuan | Tahun | | | | |
|---|---|---|---|---|---|---|
| | | 2016 | 2017 | 2018 | 2019 | 2020 |
| Jumlah kelompok nelayan yang mendapatkan bantuan pemda | Kelompok | 100 | 253 | 260 | 275 | 80 |
| Jumlah Kelompok Nelayan | Kelompok | 600 | 690 | 695 | 695 | 696 |
| Cakupan Bina Kelompok Nelayan | % | 16.67 | 36.67 | 37.01 | 37.50 | 35.00 |

***Sumber*** *: Dinas Perikanan dan Kelautan Kabupaten Takalar Tahun 2021*

### 2.3.3 Layanan Penunjang Urusan Pemerintahan

#### 2.3.3.1. Perencanaan Pembangunan

**1. Tersedianya Dokumen Perencanaan RPJPD yang Telah Ditetapkan dengan PERDA**

**Tabel II.191**
**Tersedianya Dokumen Perencanaan RPJPD Yang Telah Ditetapkan Dengan PERDA Kabupaten Takalar**
**Tahun 2016 – 2020**

| Indikator | Satuan | Tahun | | | | |
|---|---|---|---|---|---|---|
| | | 2016 | 2017 | 2018 | 2019 | 2020 |
| Tersedianya dokumen perencanaan RPJPD yang telah ditetapkan dengan PERDA | Dokumen | Ada | Ada | Ada | Ada | Ada |

***Sumber :*** *Badan Perencanaan Pembangunan, Penelitian dan Pengembangan Daerah Kabupaten Takalar, 2021*

Dokumen perencanaan RPJPD Kabupaten Takalar Tahun 2005 - 2025 telah ditetapkan dengan Peraturan Daerah (PERDA) melalui Peraturan Daerah Kabupaten Takalar Nomor 7 Tahun 2008 tentang Rencana Pembangunan Jangka Panjang Daerah (RPJPD) Kabupaten Takalar Tahun 2005-2025.

**2. Tersedianya Dokumen Perencanaan RPJMD yang Telah Ditetapkan dengan PERDA/PERKADA**

**Tabel II.192**
**Tersedianya Dokumen Perencanaan :**
**RPJMD Yang Telah Ditetapkan Dengan PERDA/PERKADA**
**Kabupaten Takalar Tahun 2016 – 2020**

| Indikator | Satuan | Tahun | | | | |
|---|---|---|---|---|---|---|
| | | 2016 | 2017 | 2018 | 2019 | 2020 |
| Tersedianya dokumen Perencanaan RPJMD yang Telah Ditetapkan dengan PERDA/PERKADA | Dokumen | Ada | Ada | Ada | Ada | Ada |

***Sumber :*** *Badan Perencanaan Pembangunan, Penelitian dan Pengembangan Daerah Kabupaten Takalar, 2021*

Dokumen perencanaan RPJMD Kabupaten Takalar Tahun 2015-2019 telah ditetapkan dengan Peraturan Daerah melalui Peraturan Daerah Kabupaten Takalar Nomor 3 Tahun 2013 tentang Rencana Pembangunan Jangka Menengah Daerah (RPJMD) Kabupaten Takalar Tahun 2015-2019. Untuk RPJMD Tahun 2017-2022 telah ditetapkan dengan Peraturan Daerah Kabupaten Takalar Nomor 1 Tahun 2018 tentang Rencana Pembangunan Jangka Menengah Daerah (RPJMD) Kabupaten Takalar Tahun 2017-2022.

**3. Tersedianya Dokumen Perencanaan RKPD yang Telah Ditetapkan dengan PERKAD**

**Tabel II.193**
**Tersedianya Dokumen Perencanaan :**
**RKPD Yang Telah Ditetapkan Dengan PERKADA**
**Kabupaten Takalar Tahun 2016 – 2020**

| Indikator | Satuan | Tahun | | | | |
|---|---|---|---|---|---|---|
| | | 2016 | 2017 | 2018 | 2019 | 2020 |
| Tersedianya dokumen Perencanaan RPJMD yang Telah Ditetapkan dengan PERDA/PERKADA | Dokumen | Ada | Ada | Ada | Ada | Ada |

***Sumber :*** *Badan Perencanaan Pembangunan, Penelitian dan Pengembangan Daerah Kabupaten Takalar, 2021*

Dokumen perencanaan tahunan berupa Rencana Kerja Pemerintah Daerah (RKPD) telah ditetapkan dengan Peraturan Kepala Daerah (PERKADA)/Peraturan Bupati (PERBUP) setiap tahunnya. Terakhir adalah dengan ditetapkannya Peraturan Bupati Takalar Nomor 33.a Tahun 2019 tentang Rencana Kerja Pemerintah Daerah (RKPD) Kabupaten Takalar Tahun 2021.

**4. Tersedianya Dokumen RTRW yang Telah Ditetapkan dengan PERDA**

**Tabel II.194**
**Tersedianya Dokumen RTRW Yang Telah Ditetapkan Dengan PERDA**
**Kabupaten Takalar Tahun 2016 – 2020**

| Indikator | Satuan | Tahun | | | | |
|---|---|---|---|---|---|---|
| | | 2016 | 2017 | 2018 | 2019 | 2020 |
| Tersedianya dokumen Perencanaan RTRW yang Telah Ditetapkan dengan PERDA | Dokumen | Ada | Ada | Ada | Ada | Ada |

***Sumber :*** *Badan Perencanaan Pembangunan, Penelitian dan Pengembangan Daerah Kabupaten Takalar, 2021*

Dokumen perencanaan Rencana Tata Ruang Wilayah Kabupaten Takalar telah ditetapkan dengan Peraturan Daerah (PERDA) melalui Peraturan Daerah Kabupaten

Takalar Nomor 06 Tahun 2012 tentang Rencana Tata Ruang Wilayah Kabupaten Takalar Tahun 2012 - 2031. RTRW Kabupaten Takalar dalam proses direvisi RTRW.

### 2.3.3.2. Urusan Bidang Keuangan

Untuk bidang Keuangan, ada beberapa indikator yang dapat disajikan sebagai berikut :

**1. Opini BPK Terhadap Laporan Keuangan**

Opini BPK terhadap laporan keuangan di Kabupaten Takalar sejak Tahun 2016 – 2020 sudah mampu meraih predikat opini Wajar Dengan Pengecualian (WDP) dari Badan Pemeriksa Keuangan (BPK). Opini tersebut masih Belum Tercapai target sesuai RPJMD Tahun 2020 yaitu Wajar Tanpa Pengecualian (WTP).

**Tabel II.195**
**Opini BPK Terhadap Laporan Keuangan**
**Kabupaten Takalar Tahun 2016 – 2020**

| Indikator | Satuan | Tahun | | | | |
|---|---|---|---|---|---|---|
| | | 2016 | 2017 | 2018 | 2019 | 2020 |
| Opini BPK Terhadap Laporan Keuangan | Opini | WDP | WDP | WDP | WDP | WDP |

***Sumber :*** *Badan Pengelolaan Keuangan Daerah Kabupaten Takala Tahun 2021*

**2. Nilai SILPA**

Berdasarkan Laporan Realisasi Anggaran Kabupaten Takalar per 31 Desember 2019 diketahui bahwa Sisa Lebih Pembiayaan Anggaran Tahun Berkenaan (SILPA) sebesar **Rp. 56.236.690.904,43 (Lima Puluh Enam milyar Dua Ratus Tiga Puluh Enam Juta Enam Ratus Sembilan Puluh Ribu Sembilan Ratus Empat Rupiah Empat Puluh Tiga Sen)** . Dengan demikian rasio SILPA TA. 2019 terhadap total anggaran belanja daerah dalam APBD TA. 2019 sebesar **Rp. 1.088.969.423.563,18 (Satu Trilyun Delapan Puluh Delapan Milyar Sembilan Ratus Enam Puluh Sembilan Juta Empat Ratus Dua Puluh Tiga Ribu Lima Ratus Enam Puluh Tiga Rupiah Delapan Belas Sen)**

**Tabel II.196**
**Persentase SILPA**
**Kabupaten Takalar Tahun 2018 - 2020**

| Uraian | 2017 | 2018 | 2019 |
|---|---|---|---|
| Persentase SILPA | **29.698.181.528,18** | **71.190.665.488,19** | **56.236.690.904,43** |

***Sumber :*** *Badan Pengelolaan Keuangan Daerah Kabupaten Takala Tahun 2021*

**3. Persentase SILPA terhadap APBD**

Berdasarkan Laporan Realisasi Anggaran Kabupaten Takalar per 31 Desember 2019 diketahui bahwa Sisa Lebih Pembiayaan Anggaran Tahun Berkenaan (SILPA) sebesar **Rp. 56.236.690.904,43 (Lima Puluh Enam milyar Dua Ratus Tiga Puluh Enam Juta Enam Ratus Sembilan Puluh Ribu Sembilan Ratus Empat Rupiah Empat Puluh Tiga Sen)**. Dengan demikian rasio SILPA TA. 2019 terhadap total anggaran belanja daerah dalam APBD TA. 2019 sebesar **Rp. 1.088.969.423.563,18 (Satu Trilyun Delapan Puluh Delapan Milyar Sembilan Ratus Enam Puluh Sembilan Juta Empat Ratus Dua Puluh Tiga Ribu Lima Ratus Enam Puluh Tiga Rupiah Delapan Belas Sen)** adalah 5,16%. Rasio SILPA terhadap total anggaran Belanja Daerah Kabupaten Takalar TA 2016 s.d. TA 2019 dapat dilihat pada tabel II.196

**Tabel II.197**
**Persentase SILPA Terhadap APBD**
**Kabupaten Takalar Tahun 2018 - 2020**

| Uraian | Satuan | Tahun | | | | |
|---|---|---|---|---|---|---|
| | | 2016 | 2017 | 2018 | 2019 | 2020 |
| Persentase SILPA terhadap APBD | % | 0 | 2,63 | 5,86 | 5,16 | 2,85 |

***Sumber :*** *Badan Pengelolaan Keuangan Daerah Kabupaten Takala Tahun 2021*

**4. Persentase Program/Kegiatan yang Tidak Terlaksana**

Program / kegiatan Tahun 2018 terdapat 12 kegiatan yang tidak realisasi yang terdiri dari 8 Perangkat Daerah sementara Tahun 2019 yang tidak terealisasi 48 kegiatan dari 14 Perangkat Daerah. Memperhatikan data tersebut diatas, pencapaian kinerja kegiatan pada beberapa SKPD dikaitkan dengan realisasi anggaran belanja masih jauh dibawah anggaran bahkan tidak terealisasi yang ditetapkan dalam APBD antara lain :

1. Mengoptimalkan fungsi Unit Layanan Pengadaan (ULP) dalam pengadaan barang/jasa;
2. Melakukan monitoring serta evaluasi secara periodik terhadap kegiatan yang diprediksi penyerapannya rendah atau tidak terealisasi;
3. Anggarannya dapat dialihkan sebagian untuk mendanai kegiatan lain yang lebih prioritas dalam rangka meningkatkan kesejahteraan masyarakat.

**5. Persentase Belanja Pendidikan (20%) dan Belanja Kesehatan (10%)**

Undang-undang Dasar Negara Republik Indonesia Tahun 1945 pasal 31 ayat 4 mengamanatkan bahwa alokasi anggaran pembangunan pada bidang pendidikan terhadap APBD sebesar 20 persen yang dilakukan secara konsisten oleh Pemerintah Kabupaten Takalar. Selama tahun 2016 - 2020 alokasi belanja pendidikan (20%) dalam APBD Kabupaten Takalar telah melampaui di atas 20%.

**Tabel II.198**
**Persentase Belanja Pendidikan (20%) dan Belanja Kesehatan (10%)**
**Kabupaten Takalar Tahun 2018 - 2020**

| Uraian | Satuan | Tahun | | |
|---|---|---|---|---|
| | | 2018 | 2019 | 2020 |
| Persentase Belanja Pendidikan (20%) | % | 27,55 | 28,99 | 24,19 |
| Persentase Belanja Kesehatan (10%) | % | 18,86 | 17,15 | 22,51 |
| Total Persentase Belanja | % | 46,41 | 46,14 | 46,70 |

***Sumber :*** *Badan Pengelolaan Keuangan Daerah Kabupaten Takala Tahun 2021*

**6. Perbandingan Antara Belanja Langsung Dengan Belanja Tidak Langsung**

Berdasarkan Peraturan Pemerintah Nomor 58 Tahun 2005, Belanja Tidak Langsung merupakan belanja yang dianggarkan tidak terkait secara langsung dengan pelaksanaan program dan kegiatan, yang terdiri dari jenis belanja : (1) Belanja Pegawai berupa penyediaan gaji dan tunjangan serta tambahan penghasilan lainnya yang diatur dalam peraturan perundang-undangan; (2) Belanja bunga digunakan untuk pembayaran atas pinjaman Pemerintah Daerah kepada Pemerintah Pusat; (3) Belanja Hibah digunakan untuk mendukung fungsi penyelenggaraan pemerintahan daerah, maka pemerintah daerah dapat melakukan pemberian hibah kepada instansi vertikal (seperti untuk kegiatan TMMD dan penyelenggaraan pemilu yang dilaksanakan KPUD), dan instansi semi pemerintah (seperti PMI, KONI, Pramuka, dan PKK), pemberian hibah kepada pemerintah daerah lainnya, perusahaan daerah, serta masyarakat dan organisasi kemasyarakatan, yang secara

spesifik telah ditetapkan peruntukannya, sepanjang dianggarkan dalam APBD, Pemberian hibah harus dilakukan secara selektif sesuai dengan urgensi dan kepentingan daerah serta kemampuan keuangan daerah, sehingga tidak mengganggu penyelenggaraan urusan wajib dan tugas-tugas pemerintahan daerah lainnya dalam meningkatkan kesejahteraan dan pelayanan umum kepada masyarakat; (4) Belanja Bantuan Keuangan kepada partai politik; (5) Belanja Tidak Terduga ditetapkan secara rasional dengan mempertimbangkan realisasi tahun anggaran sebelumnya dan perkiraan kegiatan-kegiatan yang sifatnya tidak dapat diprediksi, diluar kendali dan pengaruh pemerintah daerah, serta sifatnya tidak biasa/tanggap darurat, yang tidak diharapkan berulang dan belum tertampung dalam bentuk program/ kegiatan. Sedangkan Belanja Langsung merupakan belanja yang dianggarkan terkait secara langsung dengan pelaksanaan program dan kegiatan, yang terdiri dari jenis belanja : (1) Belanja pegawai merupakan pengeluaran untuk honorarium / upah dalam melaksanakan program dan kegiatan pemerintahan daerah; (2) Belanja barang dan jasa merupakan pengeluaran untuk pembelian / pengadaan barang yang dinilai manfaatnya kurang dari 12 (dua belas) bulan dan/atau pemakaian jasa dalam melaksanakan program dan kegiatan pemerintahan daerah; dan (3) Belanja modal merupakan pengeluaran untuk pengadaan asset tetap berwujud yang mempunyai nilai manfaat lebih dari 12 (dua belas) bulan untuk digunakan dalam kegiatan pemerintahan. Sedangkan untuk APBD Tahun 2021 dan seterusnya disusun berdasarkan Peraturan Pemerintah Nomor 12 Tahun 2019, dimana komposisi belanja bukan lagi terbagi atas Belanja Langsung dan Belanja Tidak Langsung namun terbagi atas Belanja Operasi, Belanja Modal, Belanja Tidak Terduga dan Belanja Transfer.

Perbandingan Belanja Langsung dan Belanja Tidak Langsung pada APBD Kabupaten Takalar dalam kurun waktu Tahun 2018 – 2020 mengalami fluktuasi. Pada Tahun 2018, proporsi Belanja Langsung terhadap APBD sebesar 45,80 persen sedangkan Belanja Tidak Langsung sebesar 54,20 persen, pada Tahun 2019 proporsi Belanja Langsung mengalami penurunan menjadi 35,65 persen, namun kembali mengalami kenaikan menjadi 38,92 persen. Sedangkan proporsi Belanja Tidak Langsung terhadap APBD pada Tahun 2019 mengalami kenaikan dari Tahun 2018 menjadi 45,7 persen dan kembali mengalami kenaikan di Tahun 2020 menjadi 46,98 persen. Hal ini mengindikasikan bahwa proporsi belanja pegawai di Kabupaten Takalar masih relative lebih besar dari proporsi belanja yang terkait secara langsung dengan pelaksanaan program dan kegiatan pemerintah daerah. Idealnya, proporsi Belanja Langsung semestinya lebih besar dibandingkan Belanja Tidak Langsung dalam rangka optimalisasi pelaksanaan program dan kegiatan pemerintah daerah. Hal ini antara lain disebabkan masih kurangnya kontribusi PAD terhadap APBD dibandingkan dengan kontribusi Dana Alokasi Umum dimana sebagian besar DAU terserap untuk Belanja Pegawai.

Selanjutnya untuk perbandingan antara Belanja Langsung Dengan Belanja Tidak dalam APBD Kabupaten Takalar Tahun 2018-2020 dapat dilihat pada table II.

**Tabel II.199**
**Perbandingan Antara Belanja Langsung Dengan Belanja Tidak Langsung**
**Kabupaten Takalar Tahun 2018 – 2020**

| Uraian | 2018 | 2019 | 2020 |
|---|---|---|---|
| Perbandingan Antara Belanja Langsung dengan belanja Tidak Langsung | BL = 45.80<br>BTL = 54.20 | BL : 35,65<br>BTL : 45,7 | BL : 38,92<br>BTL : 46,98 |

***Sumber :*** *Badan Pengelolaan Keuangan Daerah Kabupaten Takala Tahun 2021*

**7. Bagi Hasil Kabupaten/Kota dan Desa**

Berlakunya Undang-Undang Nomor 6 Tahun 2014 tentang Desa bertujuan memberikan pengakuan dan kejelasan kepada desa akan status dan kedudukannya dalam sistem ketatanegaraan Republik Indonesia, Negara memberikan kewenangan Desa dalam melestarikan adat dan tradisi serta budaya masyarakat Desa. Desa juga diberikan kewenangan dalam pembangunan untuk memprakasa dan peran partisipasi yang besar dalam rangka menggali potensi Desa dengan mendorong Pemerintahan Desa yang profesional, efisien dan efektif, terbuka serta bertanggungjawab dalam melaksanakan kegiatan di Desa dengan tujuan memberikan pelayanan prima kepada masyarakat yang akhirnya memberikan kesejahteraan bersama dan menempatkan Desa sebagai subjek dari pembangunan. Kedudukan ini memberikan angin segar kepada Desa dalam proses percepatan dan pemberdayaan masyarakat di Desa. Tentu kedudukan tersebut harus didukung dengan sumber pembiayaan yang memadai. Dalam *Pasal 71 sampai dengan 75* Undang-Undang Nomor 6 Tahun 2014 tentang Desa mengatur sumber-sumber pembiayaan di Desa, sumber-sumber pendapatan di Desa seperti Pendapatan Asli Desa, Alokasi dari APBN, Bagi Hasil dari Pajak dan Retribusi Kabupaten, Bantuan Keuangan dari Provinsi dan Kabupaten, Hibah atau sumbangan Pihak Ketiga yang tidak mengikat serta Lain-lain Pendapatan Desa yang sah. Pendapatan Desa yang tersebut diatas ada beberapa rincian yang menjadi kewajiban dari Pemerintah Daerah yang apabila tidak dilaksanakan tentu akan berakibat diberikan sanksi oleh Pemerintah Pusat.

Bagi Hasil Pajak dan Retribusi Daerah sesuai dengan ketentuan dalam *Pasal 97 ayat (1),* Pemerintah Kabupaten mengalokasikan 10% dari realisasi penerimaan bagi hasil pajak dan retribusi daerah. Pengalokasian ke Desa dengan komposisi 60% dibagi secara merata dan 40% dibagi secara proporsional dari realisasi pajak dan retribusi masing-masing Desa sesuai dengan ketentuan dalam *Pasal 97 ayat (2)*. Ketentuan lebih lanjut mengenai tata cara pengalokasian ditetapkan dengan Peraturan Bupati. Bagi Hasil tersebut di distribusikan ke 64 Desa yang ada di Kabupaten Takalar, dimana besaran tiap tahunnya sangat bergantung pada realisasi penerimaan bagi hasil pajak dan retribusi daerah.

Besaran Bagi Hasil Kabupaten/Kota dan Desa di Kabupaten Takalar dalam kurun waktu Tahun 2018 – 2020 juga mengalami fluktuasi, dimana hal ini juga berbanding lurus dengan realisasi penerimaan pajak dan retribusi Kabupaten Takalar dalam kurun waktu yang sama. Pada Tahun 2020 Bagi Hasil Kabupaten/Kota dan Desa sebesar 13,4 persen dari total belanja, naik 2 persen dari Tahun 2019 yang hanya sebesar 11,4 persen, dan naik 2,23 persen dari Tahun 2018 yang hanya sebesar 11,17 persen.

Gambaran besaran Bagi Hasil Kabupaten/Kota dan Desa untuk kurun waktu 2018 – 2020 dapat dilihat pada tabel II.

**Tabel II.200**
**Bagi Hasil Kabupaten/Kota dan Desa**
**Kabupaten Takalar Tahun 2018 – 2020**

| Uraian | Satuan | Tahun | | |
|---|---|---|---|---|
| | | 2018 | 2019 | 2020 |
| Bagi Hasil Kabupaten/Kota dan Desa | % | 11.17 | 11.4 | 13.4 |

***Sumber :*** *Badan Pengelolaan Keuangan Daerah Kabupaten Takala Tahun 2021*

**8. Penetapan APBD**

**Tabel II.201**
**Penetapan APBD**
**Kabupaten Takalar Tahun 2016 - 2020**

| Uraian | 2016 | 2017 | 2018 | 2019 | 2020 |
|---|---|---|---|---|---|
| Penetapan APBD | Peraturan Daerah Kabupaten Takalar Nomor 08 Tahun 2016 tentang Penetapan APBD Tahun Anggaran 2017 (Tanggal 29 Desember 2016); | Peraturan Daerah Kabupaten Takalar Nomor 03 Tahun 2017 tentang Penetapan APBD Tahun Anggaran 2018 (tanggal 18 Desember 2017) | Peraturan Daerah Kabupaten Takalar Nomor 05 Tahun 2018 tentang Penetapan APBD Tahun Anggaran 2019 (Tanggal 28 Desember 2018) | Peraturan Daerah Kabupaten Takalar Nomor 10 Tahun 2019 tentang Penetapan APBD Tahun Anggaran 2020 (Tanggal 31 Desember 2019) | Peraturan Daerah Kabupaten Takalar Nomor 5 Tahun 2020 tentang Penetapan APBD Tahun Anggaran 2021 (Tanggal 30 Desember 2020) |

***Sumber :*** *Badan Pengelolaan Keuangan Daerah Kabupaten Takala Tahun 2021*

### 2.3.3.3. Urusan Bidang Kepegawaian Serta Pendidikan dan Pelatihan

Untuk bidang Kepegawaian serta Pendidikan dan Pelatihan, ada beberapa indikator yang dapat disajikan sebagai berikut :

**1. Rata – rata Lama Pegawai Mendapatkan Pendidikan dan Pelatihan**

Rata – rata lama pegawai mendapatkan pendidikan dan pelatihan dari Tahun 2015 sampai dengan Tahun 2019 adalah 20 Jam Pelajaran per Tahun, hal ini mengindikasikan bahwa ASN Kabupaten Takalar menerima pendidikan dan pelatihan sesuai batas minimal jam pelajaran.

**Tabel II.202**
**Rata – rata Lama Pegawai Mendapatkan Pendidikan dan Pelatihan**
**Kabupaten Takalar Tahun 2016 – 2020**

| Uraian | Satuan | Tahun | | | | |
|---|---|---|---|---|---|---|
| | | 2016 | 2017 | 2018 | 2019 | 2020 |
| Rata –rata lama pegawai mendapatkan pendidikan dan pelatihan | JP/Tahun | 20 | 20 | 20 | 20 | 20 |

***Sumber :*** *Badan Kepegawaian dan Pengembangan SDM Kab.Takalar, 2021*

**2. Persentase ASN Yang Mengikuti Pendidikan Dan Pelatihan Formal**

Persentase keikutsertaan ASN dalam Pendidikan dan pelatihan setiap tahunnya mengalami fluktuatif hal ini disebabkan karena ketesediaan biaya pada setiap tahun dalam APBD masih sangat rendah dan sangat fluktuatif dari tahun ke tahun, selain itu pelaksanaan Persentase ASN yang mengikuti pendidikan dan pelatihan formal tahun 2016 sebesar 0,61 persen dan pada tahun 2020 menurun menjadi 1,68 persen, artinya terjadi fluktuatif dari tahun ke tahun. Tahun 2020 mengalami penurunan disebabkan karena Covid 19. Persentase tertinggi pada tahun 2019 sebesar 7,11%.

Persentase ASN yang mengikuti pendidikan dan pelatihan formal dari Tahun 2016 sampai Tahun 2020 masih sangat rendah, total 5.177 ASN di Kabupaten Takalar Tahun 2019, Tahun 2020 total ASN sebesar 5122.

**Tabel II.203**
**Persentase ASN Yang Mengikuti Pendidikan Dan Pelatihan Formal**
**Kabupaten Takalar Tahun 2016 – 2020**

| Uraian | Satuan | Tahun | | | | |
|---|---|---|---|---|---|---|
| | | 2016 | 2017 | 2018 | 2019 | 2020 |
| Persentase ASN yang mengikuti pendidikan dan pelatihan formal | % | 0,61 | 0,32 | 2,9 | 7,1 | 1,68 |

***Sumber :*** *Badan Kepegawaian dan Pengembangan SDM Kab.Takalar, 2021*

**3. Persentase Pejabat ASN Yang Telah Mengikuti Pendidikan dan Pelatihan Struktural**

Pejabat ASN yang telah mengikuti pendidikan dan pelatihan struktural selama tahun 2018 - 2020 cenderung fluktuatif. Pada tahun 2018 pejabat ASN yang mengikuti pendidikan dan pelatihan struktural sebesar 56 persen sementara untuk tahun 2020 meningkat 64,22 persen, tetapi Tahun 2019 mengalami penurunan sebesar 38,57 persen, factor penghambat yang utama adalah alokasi anggran yang belum mencukupi. sebagaimana ditunjukan pada tabel dibawah.

**Tabel II.204**
**Persentase Pejabat ASN Yang Telah Mengikuti Pendidikan Dan Pelatihan Struktural**
**Kabupaten Takalar Tahun 2018 - 2020**

| Uraian | Satuan | Tahun | | |
|---|---|---|---|---|
| | | 2018 | 2019 | 2020 |
| Persentase Pejabat ASN yang mengikuti pendidikan dan pelatihan Struktural | % | 56 | 38,5 | 64,22 |

***Sumber :*** *Badan Kepegawaian dan Pengembangan SDM Kab.Takalar, 2021*

**4. Jumlah Jabatan Pimpinan Tinggi Pada Instansi Pemerintah**

Jumlah Jabatan Pimpinan Tinggi pada instansi Pemerintah Tahun 2016 sampai dengan 2018 sebanyak 32 jabatan, mengalami penurunan pada Tahun 2019 sampai dengan Tahun 2020. Hal ini disebabkan ada jabatan pimpinan tinggi yang kososng disebabkan bebrapa pejabat tinggi pratama yang telah masuk masa pension, sampai data ini disajikan belum dilakukan proses seleksi JPT.

**Tabel II.205**
**Jumlah Jabatan Pimpinan Tinggi Pada Instansi Pemerintah**
**Kabupaten Takalar Tahun 2016 - 2020**

| Uraian | Satuan | Tahun | | | | |
|---|---|---|---|---|---|---|
| | | 2016 | 2017 | 2018 | 2019 | 2020 |
| Jumlah jabatan pimpinan tinggi pada instansi pemerintah | Jabatan | 32 | 32 | 32 | 28 | 28 |

***Sumber :*** *Badan Kepegawaian dan Pengembangan SDM Kab.Takalar, 2021*

**5. Jumlah Jabatan Administrasi Pada Instansi Pemerintah**

Jabatan Administrasi adalah sekelompok jabatan yang berisi fungsi dan tugas berkaitan dengan pelayanan publik serta administrasi pemerintahan dan pembangunan, yang terdiri atas : 1. Jabatan administrator; dimana pejabatnya bertanggung jawab memimpin pelaksanaan seluruh kegiatan pelayanan publik serta administrasi pemerintahan dan pembangunan, atau disebut juga pejabat eselon III. 2. Jabatan pengawas; dimana pejabatnya bertanggung jawab mengendalikan pelaksanaan kegiatan yang dilakukan oleh pejabat pelaksana, atau disebut juga pejabat eselon IV. 3. Jabatan pelaksana; dimana pejabatnya bertanggung jawab melaksanakan kegiatan pelayanan publik serta administrasi pemerintahan dan pembangunan.

Pada tahun 2016 - 20120 terjadi peningkatan jabatan administrasi yang signifikan. Hal ini sebagai implikasi diterapkannya UU 23 tahun 2014 tentang pemerintahan daerah. yaitu adanya pemekaran kecamatan dan perubahan urusan dari provinsi ke kabupaten/kota yang kemudian menambah jumlah jabatan pengawas yang terdiri atas Kecamatan Kepulauan Tanakeke, Penambahan pejabat yang membidangi bebepa urusan. Sesuai tabel dibawah ini Tahun 2016 sebesar 613 jabatan meningkat sampai Tahun 2020 sebesar 612 jabatan.

**Tabel II.206**
**Jumlah Jabatan Adminstrasi pada Instansi Pemerintah**
**Kabupaten Takalar Tahun 2016 - 2020**

| Uraian | Satuan | Tahun | | | | |
|---|---|---|---|---|---|---|
| | | 2016 | 2017 | 2018 | 2019 | 2020 |
| Jumlah jabatan administrasi pada instansi pemerintah | Jabatan | 613 | 612 | 614 | 621 | 621 |

***Sumber :*** *Badan Kepegawaian dan Pengembangan SDM Kab.Takalar, 2021*

**6. Jumlah Pemangku Jabatan Fungsional Tertentu Pada Instansi Pemerintah**

Jabatan fungsional adalah sekolompok jabatan yang berisi fungsi dan tugas berkaitan dengan pelayanan fungsional yang berdasarkan pada keahlian dan keterampilan tertentu. Jabatan fungsional dalam ASN terdiri atas : (a) Jabatan fungsional keahlian: ahli utama, ahli madya, ahli muda, dan ahli pertama dan (b) Jabatan fungsional keterampilan: penyelia, mahir, terampil, dan pemula. Jumlah pemangku jabatan fungsional yang setiap tahunnya mengalami fluktuatif yang disebabkan jumlah pegawai yang memasuki masa pensiun lebih besar dibandingkan dengan jumlah pegawai yang beralih (diangkat) ke dalam jabatan fungsional. Sedangkan pengecualian terjadi pada tahun 2019 dimana terlihat peningkatan yang sangat signifikan sebagai implikasi dari diterapkannya UU nomor 23 tahun 2014 tentang pemerintahan daerah. .

**Tabel II.207**
**Jumlah Pemangku Jabatan Fungsional Tertentu Pada Instansi Pemerintah Kabupaten Takalar Tahun 2016 - 2020**

| Uraian | Satuan | Tahun | | | | |
|---|---|---|---|---|---|---|
| | | 2016 | 2017 | 2018 | 2019 | 2020 |
| Jumlah pemangku jabatan fungsional tertentu pada instansi pemerintah | Jabatan | 3097 | 2949 | 2990 | 3017 | 2929 |

***Sumber :*** *Badan Kepegawaian dan Pengembangan SDM Kab.Takalar, 2021*

### 2.3.3.4. Penelitian dan Pengembangan

Untuk bidang Penelitian dan Pengembangan indikator yang dapat disajikan hanyalah indikator terkait Persentase Kebijakan Inovasi yang Diterapkan di Daerah. Hal ini disebabkan karena data data mengenai indikator persentase implementasi rencana kelitbangan dan persentase pemanfaatan hasil kelitbangan belum tersedia. faktor penghambat adalah Sumber Daya Manusia dalam hal ini peneliti belum tersedia, kegiatan yang dilakukan masih pada tahapan koordinasi di tingkat perangkat daerah.

**Tabel II.208**
**Persentase Kebijakan Inovasi Yang Diterapkan Di Daerah Kabupaten Takalar Tahun 2019 - 2020**

| Uraian | Satuan | Tahun | |
|---|---|---|---|
| | | 2019 | 2020 |
| Kebijakan Inovasi Yang Diterapkan di daerah | Jenis | 1 | 1 |
| Jumlah inovasi yang diusulkan | Jenis | 6 | 2 |
| Persentase kebijakan inovasi yang diterapkan di daerah. | % | 16 | 50 |

***Sumber :*** *Badan Perencanaan, Pembangunan Penelitian dan Pengembangan Daerah Kab.Takalar, 2021*

### 2.3.3.5. Pengawasan

**1. Persentase Tindak Lanjut Temuan**

Persentase tindak lanjut temuan untuk Tahun 2016 sampai Tahun 2020 mengalami fluktuasi seperti terlihat pada tabel II.207

**Tabel II.209**
**Persentase Tindak Lanjut Temuan Kabupaten Takalar Tahun 2016 - 2020**

| Indikator | Satuan | Tahun | | | | |
|---|---|---|---|---|---|---|
| | | 2016 | 2017 | 2018 | 2019 | 2020 |
| Persentase Tindak Lanjut | % | 81 | 91 | 74.70 | 53.62 | 45.45 |

***Sumber :*** *Inspektorat Daerah Kabupaten Takalar Tahun 2021*

Indikator ini diukur berdasarkan jumlah rekomendasi yang telah selesai ditindaklanjuti dibandingkan dengan jumlah seluruh rekomendasi hasil pemeriksaan. Terkait dengan adanya temuan hasil pemeriksaan dikarenakan pelaksanaan kegiatan tidak sesuai dengan peraturan yang berlaku yang disebabkan karena kurangnya kemampuan sumberdaya manusia aparatur di masing-masing perangkat daerah dalam memahami prosedur dan ketentuan yang berlaku khususnya bagi para pegawai pengelola keuangan.

Dapat dijelaskan bahwa pada tahun 2016 sebesar 81 persen sampai dengan 2020 menurun sebesar 45,45 persen.

**2. Persentase Pelanggaran Pegawai**

Selanjutnya terkait dengan indikator persentase pelanggaran pegawai yang diukur berdasarkan jumlah PNS yang direkomendasikan mendapatkan Sanksi Disiplin dibandingkan dengan total pegawai Pemerintah Kabupaten Takalar. Berdasarkan capaian

indikator dari tahun 2018 sampai dengan 2020 pelanggaran pegawai yang ada mengalami penurunan. Hal ini tergantung dari adanya laporan yang dikategorikan sebagai perbuatan indisipliner yang diadukan oleh kepala perangkat daerah supaya dilakukan pemeriksanaan khusus kepada yang bersangkutan. Diharapkan ke depan dampak dari sanksi yang diberikan terhadap pelanggaran disiplin dapat lebih meningkatkan kesadaran pegawai dalam mentaati peraturanperaturan yang berkaitan dengan disiplin ASN sehingga pengaduan atau laporan terhadap pelanggaran disiplin pegawai dapat lebih diturunkan. Tahun 2020 pelanggaran pegawai 0,16 persen, jumlah pelanggaran ASN sebanyak 8 orang dengan hasil bagi jumlah pegawai sebesar 4.967 orang.

**Tabel II.210**
**Persentase Pelanggaran Pegawai**
**Kabupaten Takalar Tahun 2018 – 2020**

| Indikator | Satuan | Tahun | | |
|---|---|---|---|---|
| | | 2018 | 2019 | 2020 |
| Persentase Pelanggaran Pegawai | % | 0.29 | 0.25 | 0.16 |

***Sumber :*** *Inspektorat Daerah Kabupaten Takalar Tahun 2021*

**3. Jumlah Temuan BPK**

Indikator Jumlah temuan BPK dihitung berdasarkan jumlah rekomendasi hasil pemeriksaan eksternal (BPK RI) yang telah ditindaklanjuti dibandingan dengan total seluruh rekomendasi hasil pemeriksaan BPK RI. Perkembangan jumlah temuan oleh BPK dari tahun 2016 sampai dengan Tahun 2020. mengalami penurunan. Hal ini disebabkan masing-masing perangkat daerah lebih aktif berkoordinasi dalam meningkatkan kualitas penyajian laporan keuangan. Sedangkan pada tahun 2018 terdapat peningkatan jumlah temuan dari tahun sebelumnya karena masa transisi pemerintahan yang baru yang berdampak adanya perubahan struktur kelembagaan dibeberapa perangkat daerah sehingga menyulitkan dalam melakukan koordinasi secara intens. Akan tetapi pemerintah Kabupaten Takalar terus berupaya dapat meningkatkan predikat WDP. Berikut perkembangan Jumlah Temuan BPK dapat digambarkan pada tabel II...

**Tabel II.211**
**Jumlah Temuan BPK**
**Kabupaten Takalar Tahun 2016 – 2020**

| Indikator | Satuan | Tahun | | | | |
|---|---|---|---|---|---|---|
| | | 2016 | 2017 | 2018 | 2019 | 2020 |
| Jumlah Temuan BPK | % | 74 | 43 | 83 | 69 | 66 |

***Sumber :*** *Inspektorat Daerah Kabupaten Takalar Tahun 2021*

**2.3.3.6. Sekretariat Dewan**

Untuk Sekretariat Dewan, indikator yang dapat disajikan adalah sebagai berikut :

Rencana kerja tahunan pada setiap alat-alat kelengkapan DPRD di Kabupaten Takalar untuk kurun waktu Tahun 2016 – 2020 sudah tersedia. Demikian pula untuk program-program kerja DPRD untuk melaksanakan Fungsi Pengawasan, Fungsi Pembentukan Perda, dan Fungsi Anggaran dalam Dokumen Rencana Lima Tahunan (RPJMD) maupun Dokumen Rencana Tahunan (RKPD) sudah tersusun dan terintegrasi. Sedangkan program-program DPRD untuk melaksanakan fungsi pengawasan, pembentukan Perda dan Anggaran ke dalam Dokumen Perencanaan dan Dokumen Anggaran Setwan DPRD untuk kurun waktu yang sama juga sudah terintegrasi.

**Tabel II.212**
**Indikator Kinerja Sekretariat Dewan**
**Kabupaten Takalar Tahun 2018 – 2020**

| No | Indikator | Tahun | | |
|---|---|---|---|---|
| | | 2018 | 2019 | 2020 |
| 1 | Tersedianya Rencana Kerja Tahunan pada setiap Alat-alat Kelengkapan DPRD Provinsi/Kab/Kota | Ada (6 Buah) | Ada (6 Buah) | Ada (6 Buah) |
| 2 | Tersusun dan terintegrasinya Program-Program Kerja DPRD untuk melaksanakan Fungsi Pengawasan, Fungsi Pembentukan Perda, dan Fungsi Anggaran dalam Dokumen Rencana Lima Tahunan (RPJMD) maupun Dokumen Rencana Tahunan (RKPD) | Ada 12 (kegiatan) | Ada 12 (kegiatan) | Ada 12 (kegiatan) |
| 3 | Terintegrasi program-program DPRD untuk melaksanakan fungsi pengawasan, pembentukan Perda dan Anggaran ke dalam Dokumen Perencanaan dan Dokumen Anggaran Setwan DPRD | Ada 5 (dokumen) | Ada 5 (dokumen) | Ada 5 (dokumen) |

***Sumber :*** *Sekretariat DPRD Kabupaten Takalar Tahun 2021*

## 2.4. Aspek Daya Saing Daerah

### 2.4.1. Fokus Kemampuan Ekonomi Daerah

**1. Pengeluaran Konsumsi Rumah Tangga Perkapita**

Kesejahteraan rakyat secara ekonomi salah satunya dapat dilihat dari tingkat pendapatannya. Masyarakat yang pendapatannya lebih besar secara umum dapat diartikan lebih sejahtera dibanding mereka yang pendapatannya rendah. Sejalan dengan pendapatan, pengeluaran penduduk juga mencerminkan kesejahteraannya, dengan asumsi pengeluaran yang besar tentunya mereka juga mempunya pendapatan yang besar pula. Dimensi terakhir yang mewakili kualitas hidup manusia adalah standar hidup layak yang direpresentasikan oleh pengeluaran, Kemampuan ekonomi rumah tangga di Kabupaten Takalar mengalami penguatan yang diindikasikan dengan semakin meningkatnya pengeluaran konsumsi rumah tangga per kapita pada tahun 2016 sebesar Rp. 16,65 juta terus mengalami peningkatan menjadi Rp. 34,01 juta pada tahun 2019, tahun 2020 menurun menjadi Rp. 33,97 penurunan ini disebabkan karena pandemic Covid 19.

**Tabel II.213**
**Pengeluaran Konsumsi Rumah Tangga Perkapita**
**Kabupaten Takalar Tahun 2016 - 2020**

| Uraian | Satuan | Tahun | | | | |
|---|---|---|---|---|---|---|
| | | 2016 | 2017 | 2018 | 2019 | 2020 |
| Pengeluaran Konsumsi Rumah Tangga Perkapita | Juta Rupiah | 26,746 | 29,273 | 31,507 | 34,01 | 33,97 |

***Sumber :*** *Badan Pusat Statistik Kabupaten Takalar Tahun 2020*

**2. Persentase pengeluaran konsumsi non pangan perkapita**

Persentase pengeluaran konsumsi non pangan perkapita adalah biaya yang dikeluarkan untuk konsumsi semua anggota rumah tangga selama sebulan baik yang berasal dari pembelian, pemberian maupun produksi sendiri dibagi dengan banyaknya anggota rumah tangga dalam rumah tangga tersebut.

Tahun 2016 Pengeluaran rata-rata per kapita sebulan untuk komoditas makanan di Kabupaten Takalar sebesar Rp. 357.178, sedangkan komoditas bukan makanan sebesar Rp. 346.425. Tahun 2020 Pengeluaran rata-rata per kapita sebulan untuk komoditas makanan di Kabupaten Takalar sebesar Rp. 445.862,- sedangkan komoditas bukan makanan sebesar Rp. 431.755,-.

**Tabel II.214**
**Persentase Pengeluaran Konsumsi Non Pangan Perkapita**
**Kabupaten Takalar Tahun 2016 - 2020**

| Indikator | Satuan | Tahun | | | | |
|---|---|---|---|---|---|---|
| | | 2016 | 2017 | 2018 | 2019 | 2020 |
| Pengeluaran Konsumsi Non Pangan Perkapita | % | 49,23 | 48,85 | 51,53 | 60,32 | 49,19 |

***Sumber :*** *Badan Pusat Statistik Kabupaten Takalar Tahun 2020*

### 3. Angka Partisipasi Angkatan Kerja

Angka partisipasi angkatan kerja yang merupakan perbandingan angkatan kerja berusia 15 tahun ke atas dengan jumlah penduduk usia 15 tahun ke atas. Angka partisipasi angkatan kerja di Kabupaten Takalar berfluktuasi rentang tahun 2016 - 2020. Besaran angka partisipasi angkatan kerja kabupaten Takalar tahun 2019 menunjukkan adanya kenaikan dari tahun 2018, walaupun terdapat peningkatan jumlah orang yang bekerja jika dibandingkan dengan jumlah orang yang bekerja pada tahun 2018.

**Tabel II.215**
**Angka Partisipasi Angkatan Kerja**
**Kabupaten Takalar Tahun 2016 – 2020**

| Indikator | Satuan | Tahun | | | | |
|---|---|---|---|---|---|---|
| | | 2016 | 2017 | 2018 | 2019 | 2020 |
| Angkatan Kerja | Orang | 137 745 | 137 745 | 141 771 | 138 952 | 143.243 |
| Bekerja | Orang | 130 960 | 130 960 | 136 274 | 133 211 | 137 453 |
| Pengangguran | Orang | 6 785 | 6 785 | 5 497 | 5 741 | 5 970 |
| Bukan Angkatan Kerja | Orang | 76 260 | 76 260 | 75 038 | 80 869 | 84.973 |
| Angka Partisipasi Angkatan Kerja | % | 64,37 | 64,37 | 65,39 | 95,87 | 62,80 |

***Sumber :*** *Badan Pusat Statistik Kabupaten Takalar Tahun 2020*

### 4. Persentase desa berstatus swasembada terhadap total desa

### 5. Angka kriminalitas yang tertangani

### 6. Rasio ketergantungan

Angka rasio ketergantungan Kabupaten Takalar tahun 2020 sebesar 47,63, rasio tersebut sama dengan tahun 2019. Angka rasio ketergantungan Kabupaten Takalar tersebut menunjukkan bahwa setiap 100 penduduk usia produktif menanggung 47 orang penduduk usia tidak produktif. Tabel diatas menunjukkan bahwa beban tanggungan penduduk usia produktif laki-laki lebih tinggi yaitu sebesar 40,94 dibandingkan dengan penduduk usia produktif perempuan yang sebesar 35,45. Angka rasio ketergantungan juga menunjukkan bahwa Kabupaten Takalar telah mengalami bonus demografi yang ditunjukkan dengan proporsi penduduk usia produktif sebesar 67,22 yang mengindikasikan bahwa jumlah penduduk usia produktif lebih banyak dibandingkan penduduk usia non produksi.

## 2.5. Evaluasi Capaian Target Indikator Pembangunan

### 2.2.1.1. Evaluasi Capaian Target Indikator Standar Pelayanan Minimal (SPM)

Berdasarkan pasal (1) Peraturan Menteri Dalam Negeri Nomor 2 Tahun 2018 disebutkan bahwa Standar Pelayanan Minimal (SPM) adalah ketentuan mengenai Jenis dan Mutu Pelayanan Dasar yang merupakan Urusan Pemerintahan Wajib yang berhak diperoleh setiap Warga Negara secara minimal. Urusan Pemerintahan Wajib yang berkaitan dengan Pelayanan Dasar terdiri atas Pelayanan Dasar Pendidikan, Kesehatan, Pekerjaan Umum dan Penataan Ruang, ketenteraman, Ketertiban Umum, Dan Pelindungan Masyarakat dan Sosial.

Standar Pelayanan Minimal mengukur seberapa besar capaian kinerja Pemerintah Daerah dalam memberikan pelayanan dasar khususnya pada layanan urusan wajib sehingga diperlukan fokus perhatian yang lebih maksimal agara pencapaiannya dapat memenuhi target yang telah ditetapkan baik pada skala Kabupaten, Provinsi maupun Nasional. Adapun capaian kinerja Pemerintah pada masing-masing urusan wajib pelayanan dasar adalah sebagai berikut :

**1. Pelayanan Pendidikan Dasar**

Standar Pelayanan Minimal Pendidikan (SPM Pendidikan) adalah ketentuan mengenai jenis dan mutu pelayanan dasar pendidikan yang merupakan urusan pemerintahan wajib yang berhak diperoleh setiap Peserta Didik secara minim sesuai dengan Permendikbud Nomor 32 Tahun 2018 tentang Standar Teknis Pelayanan Minimal Pendidikan. SPM Pendidikan di dalamnya mencakup penerima pelayanan dasar, jenis pelayanan dasar, mutu pelayanan dasar, dan tata cara pemenuhan pelayanan dasar. Jenis pelayanan dasar pada SPM pendidikan daerah kabupaten/kota terdiri atas pendidikan anak usia dini, pendidikan dasar, dan pendidikan menengah.

Berdasarkan hasil pengolahan data capaian kinerja Pemerintah Daerah terhadap satnadar pelayanan minimal bidang pendidikan dasar ditemukan bahwa dari 3 (tiga) indikator SPM yang ada, belum satupun yang mencapai target kinerja yang telah ditetapkan. Adapun capaian masing-masing SPM pelayanan pendidikan dasar adalah sebagai berikut :

1) Pendidikan Anak Usia Dini

Nilai capaian kinerja Pemerintah Daerah Kabupaten Takalar yang ditetapkan untuk indikator ini pada kondisi awal RPJMD tahun 2016/2017 adalah 60%. Adapun capaian kinerja Pemerintah Daerah Kabupaten Takalar yang diraih selama periode 2018 – 2020 masing masing sebesar 74% pada tahun 2018 kemudian menurun menjadi 48.11% pada tahun 2019 dan meningkat menjadi 52.03% pada tahun 2020.

Berdasarkan data yang diperoleh dari Laporan Penyelenggaran Pemerintah Daerah (LPPD) tahun 2018 – 2020 yang disajikan pada tabel II.2016, dapat dilihat bahwa capaian kinerja Pemerintah Kabupaten Takalar mengalami kecendrungan penurunan dari tahun ke tahun. Jika dibuat perbandingan antara capaian kinerja Pemerintah Daerah Kabupaten Takalar pada awal RPJMD pada tahun 2016/2017 yaitu sebesar 60% dengan capaian kinerja Pemerintah Daerah pada periode tahun 2018 – 2020, maka dapat ditarik kesimpulan bahwa kinerja Pemerintah Daerah dalam pemenuhan SPM ini tidak mencapai target.

Rendahnya capaian indikator standar pelayanan minimal pendidikan anak usia dini berkaitan erat dengan indikator kinerja kunci indikator Angka Partisipasi Kasar (APK) jenjang pendidikan PAUD yang dicapai oleh dinas teknis yang memiliki kewenangan dalam pelaksanaan kegiatan pendidikan yaitu Dinas Pendidikan dan Kebudayaan Kabupaten Takalar selama periode tahun 2016 – 2020. Capaian yang diraih hanya berada pada angka 30 % kebawah. Pada tabel II.28 dapat dilihat bahwa capaian angka partisipasi kasar jenjang pendidikan PAUD selama periode 2016 – 2020 secara tren meningkat dari tahun ke tahun namun angka capaiannya tergolong sangat rendah.

Faktor penyebab rendahnya capaian indikator pendidikan anak usia dini adalah masih kurangnya pemahaman para orang tua tentang pentingnya pendidikan anak usia dini yang dapat memberikan rangsangan pendidikan, sebagai bentuk bantuan bagi pertumbuhan dan perkembangan jasmani dan rohani agar anak memiliki kesiapan dalam memasuki pendidikan lebih lanjut. Faktor lainnya adalah belum tegasnya penyelenggara pendidikan dasar untuk memberlakukan

aturan bahwa setiap peserta didik yang akan melanjutkan pendidikan pada tingkat sekolah dasar harus memiliki ijazah PAUD.

2) Pendidikan Dasar

Pendidikan dasar adalah pendidikan yang memberikan pengetahuan dan keterampilan, menumbuhkan sikap dasar yang diperlukan dalam masyarakat, serta mempersiapkan peserta didik untuk mengikuti pendidikan menengah. Pendidikan dasar diselenggarakan untuk memberikan bekal dasar yang diperlukan untuk hidup dalam masyarakat berupa pengembangan sikap, pengetahuan dan keterampilan dasar. Pendidikan dasar berbentuk sekolah dasar (SD) dan madrasah ibtidaiyah (MI) atau bentuk lain yang sederajat serta sekolah menengah pertama (SMP) dan madrasah Tsanawiyah (MTs) atau bentuk lain yang sederajat.

Capaian Kinerja Pemerintah Daerah Kabupaten Takalar untuk indikator ini pada kondisi awal RPJMD 2016/2017 adalah sebesar 99%, sementara realisasi capaiannya selama periode 2018 – 2020 mengalami fluktuasi dengan capaian lebih rendah dari capaian kondisi awal RPMJD 2016/2017. Indikator *proxy* yang dapat digunakan untuk mengukur keberhasilan indikator standar pelayanan minimal pendidikan dasar adalah Angka Partisipasi Kasar (APK) SD/MI/sederajat, Angka Partisipasi Kasar (APK) SMP/MTs/sederajat, Angka Partisipasi Murni (APM) SD/MI/sederajat, Angka Partisipasi Murni (APM) SMP/MTs/sederajat dan Rata-Rata Lama Sekolah Penduduk Umur ≥15 Tahun.

Pada tabel II.28 dapat dilihat bahwa capaian indikator Angka Partisipasi Kasar (APK) SD/MI/sederajat selama periode tahun 2016 – 2020 berada diatas 100% sementara capaian indikator Angka Partisipasi Murni SD/MI/sederajat selama periode 2016 – 2020 berada pada kisaran 90%. Hal ini menunjukkan bahwa pada jenjang SD, angka partisipasi peserta didik baik yang sesuai dengan umur bersekolah maupun melebih batasan usia sekolah masih tinggi. Pada tabel II.28 juga dapat dilihat capaian Angka Partisipasi Kasar (APK) SMP/MTs Sederajat berada pada kisaran angka 70% dengan capaian tertinggi sebesar 80.82 (2019), sementara untuk capaian Angka Partisipasi Murni (APM) SMP/MTs Sederajat, capaiannya hampir sama yaitu berada pada kisaran angka 70%. Jika data ini dibandingkan maka dapat disimpulkan bahwa terdapat permasalahan terkait partisipasi sekolah pada jenjang pendidikan SMP/MI Sederajat yang memberikan pengaruh terhadap capaian indikator standar pelayanan minimal pendidikan dasar. Indikator proxy Rata Rata Lama Sekolah Penduduk Umur ≥15 Tahun juga dapat memberikan gambaran terkait rendahnya capaian indikator SPM Pendidikan Dasar, dimana rata rata lama sekolah penduduk umur ≥15 pada tahun 2020 adalah 7.29 tahun.

3) Pendidikan Kesetaraan

Pendidikan kesetaraan merupakan layanan pendidikan melalui jalur pendidikan nonformal yang memberikan kesempatan atau akses bagi warga masyarakat khususnya para pemuda yang putus sekolah dan putus lanjut di tingkat Sekolah Dasar (SD), Sekolah Menengah Pertama (SMP), dan Sekolah Menengah Atas (SMA) atau sederajat.

Oleh karena itu, pendidikan kesetaraan adalah program pendidikan nonformal yang menyelenggarakan pendidikan umum, yang mencakup program

paket A setara SD/MI, Paket B setara SMP/MTs dan Paket C setara SMA/MA. Program ini ditujukan bagi peserta didik yang berasal dari masyarakat yang karena berbagai faktor tidak dapat mengikuti pendidikan di bangku sekolah, putus sekolah dan putus lanjut di berbagai jenjang pendidikan, serta usia produktif yang ingin meningkatkan pengetahuan dan kecakapan hidupnya, serta masyarakat lain yang memerlukan layanan khusus dalam memenuhi kebutuhan hidupnya sebagai dampak dari peningkatan taraf hidup dan perkembangan ilmu pengetahuan dan teknologi. Melalui pengembangan program pendidikan Kesetaraan Paket A, Paket B, dan Paket C ini diharapkan semakin memperluas layanan pendidikan bagi masyarakat melalui layanan pendidikan nonformal.

Capaian kinerja Pemerintah Daerah Kabupaten Takalar terkait indikator Pendidikan Kesetaraan pada awal RMPJD adalah sebesar 0.05 %. Cakupan ini mengalami peningkatan pada tahun 2018 menjadi sebesar 4.10%, meningkat lagi pada tahun 2019 menjadi 89.50% tetapi kemudian menurun pada tahun 2019 menjadi 24.81%. Besaran target untuk indikator SPM ini setiap tahun adalah sebesar 100% dan jika dilihat berdasarkan capaian yang diraih selama periode tahun 2018 – 2020 maka dapat disimpulkan bahwa pendidikan kesetaraan belum mendapatkan perhatian dari Pemerintah Daerah.

**2. Pelayanan Dasar Kesehatan**

Jumlah indikator SPM Pelayanan Dasar Bidang Kesehatan sesuai dengan Peraturan Menteri Kesehatan Nomor 4 Tahun 2019 adalah sebanyak 12 indikator. Berdasarkan hasil pengolahan data yang dilaksanakan oleh Bappelitbangda Kabupaten Takalar ditemukan bahwa dari 12 jenis indikator tersebut, hanya 4 (empat) indikator yang mencapai target yang telah ditetapkan sementara 8 (delapan) indikator lainnya belum mencapai target. Adapun masing masing capaian indikator adalah sebagai berikut :

1) Pelayanan Kesehatan Ibu Hamil

Capaian kinerja Pemerintah Daerah Kabupaten/Kota dalam memberikan pelayanan kesehatan ibu hamil dinilai dari cakupan Pelayanan Kesehatan Ibu Hamil sesuai standar di wilayah kerjanya dalam kurun waktu satu tahun.

Setiap ibu hamil mendapatkan pelayanan antenatal sesuai standar. Pemerintah Daerah tingkat kabupaten/kota wajib memberikan pelayanan kesehatan ibu hamil sesuai standar kepada semua ibu hamil di wilayah kerja tersebut dalam kurun waktu satu tahun.

Pada tabel II.216 dapat dilihat bahwa capaian kinerja Pemerintah Kabupaten Takalar pada awal RPJMD 2016/2017 adalah sebesar 98.49%. Tren capaian kinerja yang dicapai Pemerintah Kabupaten Takalar pada periode 2018 – 2020 mengalami kecenderungan menurun dari 100% pada tahun 2018 menjadi 94% pada tahun 2020 (menurun 6%) dan lebih rendah dari capaian kinerja pada awal RMJMD 2016/2017. Capaian ini mencerminkan bahwa kinerja Pemerintah Kabupaten Takalar dalam pelayanan kesehatan ibu hamil masih perlu ditingkatkan.

Faktor faktor yang menjadi penyebab menurunnya capaian kinerja Pemerintah Kabupaten Takalar dalam pencapaian indikator pelayanan kesehatan ibu hamil yaitu pelayanan yang tidak terlaporkan dari jaringan dan fasyankes swasta

ke puskemas dan ibu hamil mendapatkan pelayanan di fasyankes luar wilayah kerja Kabupaten Takalar.

2) Pelayanan Kesehatan Ibu Bersalin

Capaian kinerja Pemerintah Daerah Kabupaten/Kota dalam memberikan pelayanan kesehatan ibu bersalin dinilai dari cakupan pelayanan kesehatan ibu bersalin sesuai standar di wilayah kerjanya dalam kurun waktu satu tahun.

Setiap ibu bersalin mendapatkan pelayanan persalinan sesuai standar. Pemerintah Daerah tingkat Kabupaten/Kota wajib memberikan Pelayanan Kesehatan Ibu Bersalin sesuai standar kepada semua ibu bersalin di wilayah kerja kabupaten/kota tersebut dalam kurun waktu satu tahun.

Capaian kinerja untuk indikator pelayanan kesehatan ibu bersalin pada awal RPJMD sebesar 98.46% sementara capaian kinerja yang dicapai selama periode 2018 – 2020 mengalami peningkatan walaupun terjadi penurunan capaian kinerja pada tahun 2019 yang berada dibawah capaian kinerja pada awal RPJMD. Capaian ini mencerminkan bahwa kinerja Pemerintah Daerah untuk pemenuhan indikator ini sudah sesuai dengan target yang ditetapkan yaitu 100%.

Capaian kinerja diatas 100% yang terjadi pada tahun 2018 dan 2020 kemungkinan disebabkan karena pencacatan ibu bersalin yang dilayani yang merupakan ibu bersalin yang berdomisili diluar wilayah kerja Kabupaten Takalar.

3) Pelayanan Kesehatan Bayi Baru Lahir

Capaian kinerja Pemerintah Daerah Kabupaten/Kota dalam memberikan pelayanan kesehatan bayi baru lahir dinilai dari cakupan jumlah bayi baru lahir usia 0-28 hari yang mendapatkan pelayanan kesehatan bayi baru lahir sesuai standar di wilayah kerjanya dalam kurun waktu satu tahun.

Setiap bayi baru lahir mendapatkan pelayanan kesehatan neonatal esensial sesuai standar. Pemerintah daerah tingkat kabupaten/kota wajib memberikan pelayanan kesehatan bayi baru satu tahun.

Capaian kinerja Pemerintah Kabupaten Takalar untuk indikator ini pada awal RPJMD 2016/2017 adalah 100% sementara capaian kinerja setiap tahunnya berada pada angka rata rata 100%. Hal ini mencerminkan bahwa kinerja Pemerintah Kabupaten Takalar dalam hal pelayanan kesehatan bayi baru lahir sudah baik dan sesuai dengan target yang ditetapkan.

4) Pelayanan Kesehatan Balita

Capaian Kinerja Pemerintah Daerah Kabupaten/Kota dalam memberikan pelayanan kesehatan balita usia 0-59 bulan dinilai dari cakupan balita yang mendapat pelayanan kesehatan balita sesuai standar di wilayah kerjanya dalam kurun waktu satu tahun.

Setiap balita mendapatkan pelayanan kesehatan sesuai standar. Pemerintah Daerah Tingkat Kabupaten/Kota wajib memberikan pelayanan kesehatan sesuai standar kepada semua balita di wilayah kerja kabupaten/kota tersebut dalam kurun waktu satu tahun.

Capaian kinerja Pemerintah daerah untuk indikator ini pada periode awal RPJMD adalah 50.32% sementara capaian kinerja yang dicapai selama periode

2018 – 2020 mengalami peningkatan dari tahun ke tahun namun belum mampu mencapai target SPM yang ditetapkan sebesar 100%.

5) Pelayanan Kesehatan Pada Usia Pendidikan Dasar

Setiap anak pada usia pendidikan dasar mendapatkan pelayanan kesehatan sesuai standar. Pemerintah Daerah Kabupaten/Kota wajib melakukan pelayanan kesehatan sesuai standar pada anak usia pendidikan dasar di dalam dan luar satuan pendidikan dasar di wilayah kerja kabupaten/kota dalam kurun waktu satu tahun ajaran.

Capaian kinerja Pemerintah Daerah Kabupaten/Kota dalam memberikan pelayanan kesehatan pada anak usia pendidikan dasar dinilai dari cakupan pelayanan kesehatan anak setingkat pendidikan dasar sesuai standar di wilayah kerjanya dalam kurun waktu satu tahun ajaran. Capaian kinerja Pemerintah Kabupaten Takalar untuk indikator ini pada awal RPJMD adalah 96.83% sementara capaian pada tahun 2018 menurun menjadi 86%, selanjutnya turun lagi menjadi 69% pada tahun 2019 dan kemudian meningkat menjadi 86.25% pada tahun 2020. Target capaian SPM yang harus diraih setiap tahun adalah 100% sehingga jika dibandingkan dengan capaian yang diperoleh selama periode 2016 – 2020 maka capaian kinerja SPM yang diraih berada dibawah target yang ditetapkan.

Menurunnya capaian kinerja indikator pelayanan kesehatan pada usia pendidikan dasar pada tahun 2019 karena berkurangnya kegiatan pelayanan penjaringan kesehatan akibat terjadinya pandemi Covid-19

6) Pelayanan Kesehatan Pada Usia Produktif

Setiap warga negara usia 15 tahun sampai 59 tahun mendapatkan pelayanan kesehatan sesuai standar. Pemerintah Daerah Kabupaten/Kota wajib memberikan pelayanan kesehatan dalam bentuk edukasi dan skrining kesehatan sesuai standar kepada warga negara usia 15-59 tahun di wilayah kerjanya dalam kurun waktu satu tahun.

Capaian kinerja Pemerintah Daerah Kabupaten/Kota dalam memberikan pelayanan kesehatan usia produktif dinilai dari persentase orang usia 15–59 tahun yang mendapat pelayanan skrining kesehatan sesuai standar di wilayah kerjanya dalam kurun waktu satu tahun.

Capaian kinerja indikator ini pada awal RPJMD 2016 – 2017 adalah sebesar 9.24%, sementara untuk capaian kinerja indikator ini selama periode 2018 – 2020 mengalami fluktuasi dimana capaian kinerja yang dicapai pada tahun 2018 sebesar 28%, selanjutnya meningkat menjadi 86% pada tahun 2019 dan kemudian menurun kembali menjadi 14.8% pada tahun 2020. Jika dibandingkan dengan target tahunan yang harus dicapai maka capaian kinerja indikator ini selama periode 2018 – 2020 tidak mencapai target.

7) Pelayanan Kesehatan Pada Usia Lanjut

Setiap Warga Negara usia 60 tahun ke atas mendapatkan pelayanan kesehatan usia lanjut sesuai standar. Pemerintah Daerah Tingkat Kabupaten/Kota wajib memberikan pelayanan kesehatan dalam bentuk edukasi dan skrining usia lanjut sesuai standar pada Warga Negara usia 60 tahun ke atas di wilayah kerjanya dalam kurun waktu satu tahun.

Capaian kinerja Pemerintah Daerah Kabupaten/Kota dalam memberikan pelayanan kesehatan sesuai standar pada warga negara usia 60 tahun atau lebih dinilai dari cakupan warga negara berusia 60 tahun atau lebih yang mendapatkan skrining kesehatan sesuai standar minimal 1 kali di wilayah kerjanya dalam kurun waktu satu tahun.

Capaian kinerja Pemerintah Kabupaten Takalar untuk indikator ini pada awal RPJMD adalah 51.04% sementara capaian kinerja yang dicapai pada tahun 2018 dan 2019 masing masing sebesar 50% dan selanjutnya meningkat menjadi 69% pada tahun 2020. Target capaian yang harus diraih setiap tahun adalah 100% sehingga capaian kinerja untuk indikator ini belum memenuhi target yang ditetapkan.

8) Pelayanan Kesehatan Penderita Hipertensi

Setiap penderita hipertensi mendapatkan pelayanan kesehatan sesuai standar. Pemerintah daerah kabupaten/kota wajib memberikan pelayanan kesehatan sesuai standar kepada seluruh penderita hipertensi usia 15 tahun ke atas sebagai upaya pencegahan sekunder di wilayah kerjanya dalam kurun waktu satu tahun.

Capaian kinerja Pemerintah Kabupaten/Kota dalam memberikan pelayanan kesehatan sesuai standar bagi penderita hipertensi, dinilai dari persentase jumlah penderita hipertensi usia 15 tahun keatas yang mendapatkan pelayanan kesehatan sesuai standar di wilayah kerjanya dalam kurun waktu satu tahun.

Capaian kinerja Pemerintah Kabupaten Takalar untuk indikator ini pada awal RPJMD adalah sebesar 47.25%, sementara untuk realiasasi capaian kinerja untuk indikator ini pada tahun 2018 dan 2019 sebesar 10% dan meningkat pada tahun 2020 menjadi 39,62%. Realisasi cakupan indikator ini sampai dengan tahun 2020 belum mencapai target yang ditetapkan.

9) Pelayanan Kesehatan Penderita Diabetes Mellitus

Setiap penderita diabetes melitus mendapatkan pelayanan kesehatan sesuai standar.Pemerintah Kabupaten/Kota mempunyai kewajiban untuk memberikan pelayanan kesehatan sesuai standar kepada seluruh penderita Diabetes Melitus (DM) usia 15 tahun ke atas sebagai upaya pencegahan sekunder di wilayah kerjanya dalam kurun waktu satu tahun.

Capaian kinerja Pemerintah Kabupaten/Kota dalam memberikan pelayanan kesehatan sesuai standar bagi penderita DM dinilai dari persentase penderita DM usia 15 tahun ke atas yang mendapatkan pelayanan sesuai standar di wilayah kerjanya dalam kurun waktu satu tahun.

Capaian kinerja untuk indikator ini pada awal RPJMD adalah sebesar 29.42%, sementara target tahunan yang ditetapkan untuk mengukur kinerja indikator ini adalah sebesar 100%. Realisasi capaian kinerja indikator ini pada tahun 2018 dan 2019 adalah masing-masing sebesar 52% dan kemudian meningkat menjadi 31.8% pada tahun 2020. Jika dibandingkan dengan target yang ditelah ditetapkan maka capaian kinerja Pemerintah Kabupaten Takalar terhadap pelayanan Kesehatan penderita Diabetes Mellitus belum mencapai target yang ditetapkan.

10) Pelayanan Kesehatan Orang Dengan Gangguan Jiwa Berat

Setiap orang dengan gangguan jiwa berat mendapatkan pelayanan kesehatan sesuai standar. Pemerintah daerah Kabupaten/Kota wajib memberikan pelayanan kesehatan sesuai standar kepada seluruh orang dengan gangguan jiwa (ODGJ) berat sebagai upaya pencegahan sekunder di wilayah kerjanya dalam kurun waktu satu tahun.

Capaian kinerja Pemerintah Kabupaten/Kota dalam memberikan pelayanan kesehatan sesuai standar bagi ODGJ Berat, dinilai dari jumlah ODGJ berat yang mendapatkan pelayanan sesuai standar di wilayah kerjanya dalam kurun waktu satu tahun.

Target kinerja Pemerintah Kabupaten Takalar untuk indikator ini belum ditetapkan pada awal RPJMD sehingga capaian kinerja tidak dapat ditampilkan. Adapun capaian kinerja yang dicapai pada periode 2018 – 2020 mengalami penurunan dimana capaian yang diraih pada tahun 2018 dan 2019 mencapai 70% sementara pada tahun 2020 mengalami penurunan menjadi 15%. Target capaian kinerja yang ditetapkan setiap tahun untuk indikator ini adalah sebesar 100% sehingga jika dibandingkan dengan realisasi yang diraih selama periode 2018 – 2020 maka capaian kinerja Pemerintah Kabupaten Takalar untuk indikator ini tidak tercapai.

11) Pelayanan Kesehatan Orang Terduga Tuberkolosis

Setiap orang terduga Tuberkulosis (TBC) mendapatkan pelayanan kesehatan sesuai standar.Pemerintah Kabupaten/Kota wajib memberikan pelayanan kesehatan sesuai standar kepada orang terduga TBC di wilayah kerja Kabupaten/Kota tersebut dalam kurun waktu satu tahun.

Capaian kinerja Pemerintah Kabupaten/Kota dalam memberikan pelayanan sesuai standar bagi orang dengan terduga TBC dinilai dari persentase jumlah orang terduga TBC yang mendapatkan pelayanan TBC sesuai standar di wilayah kerjanya dalam kurun waktu satu tahun.

Realisasi capaian kinerja Pemerintah Kabupaten Takalar untuk indikator ini pada awal RPJMD adalah sebesar 100%. Realisasi capaian kinerja yang dihasilkan selama periode 2018 – 2020 berada pada angka 100% sehingga telah memenuhi target tahunan yang ditetapkan.

12) Pelayanan Kesehatan Orang Dengan Resiko Terinfeksi Virus Yang Melemahkan Daya Tahan Tubuh Manusia (*Human Immunodeiciency Virus*) Jumlah Warga Negara Dengan Resiko Terinfeksi Virus Yang Melemahkan Daya Tahan Tubuh Manusia (*Human Immunodeficiency Virus*) Yang Mendapatkan Layanan Kesehatan.

Setiap orang dengan risiko terinfeksi HIV mendapatkan pelayanan kesehatan sesuai standar. Pemerintah daerah Kabupaten/Kota wajib memberikan pelayanan kesehatan sesuai standar kepada setiap orang dengan risiko terinfeksi virus yang melemahkan daya tahan tubuh manusia (Human Immunodeficiency Virus = HIV) di wilayah kerjanya dalam kurun waktu satu tahun.

Capaian kinerja Pemerintah Kabupaten/Kota dalam memberikan pelayanan sesuai standar bagi orang dengan risiko terinfeksi HIV dinilai dari persentase orang dengan risiko terinfeksi HIV yang mendapatkan pelayanan HIV sesuai standar di wilayah kerjanya dalam kurun waktu satu tahun.

Target capaian kinerja untuk indikator ini pada awal RPJMD adalah <1 per 100.000 penduduk. Perlu dilakukan perubahan terhadap target capaian di RPJMD karena kinerja yang diukur oleh standar pelayanan minimal adalah kuantitas dan kualitas pelayanan bukan standar angka kesakitan. Target tahunan untuk indikator ini adalah sebesar 100% sementara realisasi capaian kinerja selama periode 2018 – 2020 masing masing sebesar 100% atau telah memenuhi target yang telah ditetapkan.

**3. Pelayanan Dasar Pekerjaan Umum dan Penataan Ruang**

Standar Pelayanan Minimal Pelayanan Dasar Pekerjaan Umum dan Penataan Ruang terdiri atas SPM Penyediaan Kebutuhan Pokok Air Minum Sehari hari dan Penyediaan Pelayanan Pelayanan Pengolahan Air Limbah Domestik. Berdasarkan pengolahan data yang dilakukan Bappelitbangda Kabupaten Takalar, seluruh indikator SPM yang menjadi kewenangan Pekerjaan Umum dan Penataan Ruang belum mencapai target yang ditetapkan.

Adapun capaian kinerja Pemerintah Daerah Kabupaten Takalar untuk pelayanan dasar pekerjaan umum dan penataan ruang adalah sebagai berikut :

1) Penyediaan Kebutuhan Pokok Air Minum Sehari hari

   Mutu Pelayanan Dasar pemenuhan kebutuhan pokok air minum sehari-hari berupa ukuran kuantitas dan kualitas air minum sesuai dengan ketentuan peraturan perundang-undangan.

   Capaian kinerja untuk indikator ini pada awal RPJMD adalah sebesar 88,01, sementara target kinerja tahunan yang harus dicapai selama periode 2018 – 2020 adalah 100%. Data realisasi capaian kinerja yang diraih selama periode 2018 – 2020 hanya diperoleh untuk tahun 2020 yaitu sebesar 24% atau jauh dibawah realisasi capaian pada awal RPJMD dan tidak dapat memenuhi target tahunan yang ditetapkan yaitu sebesar 100%. Hal ini menunjukkan bahwa kinerja Pemerintah Kabupaten Takalar untuk penyediaan kebutuhan pokok air minum sehari hari masih rendah.

2) Penyediaan Pelayanan Pelayanan Pengolahan Air Limbah Domestik

   Mutu Pelayanan Dasar pengolahan Air Limbah Domestik meliputi kuantitas dan kualitas pelayanan sesuai dengan norma, standar, prosedur, dan kriteria.

   Capaian kinerja indikator ini pada awal RPJMD adalah 60%, sementara target tahunan yang direncanakan untuk periode tahun 2018 – 2020 adalah masing masing sebesar 100%. Data capaian kinerja indikator ini hanya diperoleh untuk tahun 2020 yaitu sebesar 0,6% yang diperoleh dari Laporan Pelaksanaan Pemerintahan Daerah (LPDD) sementara data untuk tahun 2018 dan 2019 tidak tersedia. Jika disandingkan antara capaian kinerja pada awal RPJMD dengan capaian kinerja yang diperoleh pada tahun 2020 maka terdapat perbedaan yang sangat signifikan yang cenderung bermakna sebagai penurunan kualitas layanan.

**4. Pelayanan Dasar Perumahan Rakyat dan Kawasan Permukiman**

Jenis pelayanan dasar pada SPM Perumahan Rakyat dan Kawasan Permukiman terdiri atas penyediaan dan rehabilitasi rumah yang layak huni bagi korban bencana kabupaten/kota dan fasilitasi penyediaan rumah yang layak huni bagi masyarakat yang terkena relokasi program Pemerintah Daerah kabupaten/kota. Berdasarkan data capaian kinerja yang dirangkum dari Laporan Penyelenggaraan Pemerintahan Daerah (LPPD) Kabupaten Takalar Tahun 2020, ditemukan bahwa semua indikator SPM untuk pelayanan dasar perumahan rakyat dan Kawasan perumahan belum ada yang memenuhi target yang ditetapkan. Adapun capaian kinerja pelayanan dasar Perumahan Rakyat dan Kawasan Permukiman di Kabupaten Takalar selama periode 2018 – 2020 adalah sebagai berikut :

1) Penyediaan Dan Rehabilitasi Rumah Layak Huni Bagi Korban Bencana

Mutu pelayanan dasar penyediaan dan rehabilitasi rumah yang layak huni bagi korban bencana provinsi/kabupaten/kota meliputi standar jumlah dan kualitas pelayanan dasar. Standar jumlah berupa setiap unit rumah rusak akibat bencana sesuai dengan rencana jumlah unit rumah rusak yang akan ditangani dalam dokumen rencana aksi rehabilitasi dan rekonstruksi sementara kualitas pelayanan dasar ditentukan berdasarkan layanan dan kriteria pelayanan dengan kualitas sesuai dengan kriteria rumah layak huni.

Tidak ada data yang diperoleh untuk menggambarkan realisasi kinerja untuk indikator ini. Kemungkinan penyebabnya adalah karena tidak ada penyediaan dan rehabilitasi rumah yang dilaksanakan terhadap korban bencana.

2) Fasilitasi Penyediaan Rumah Yang Layak Huni Bagi Masyarakat Yang Terkena Relokasi Program Pemerintah

Tidak ditemukan data untuk indikator ini selama periode 2018 -2020 di Kabupaten Takalar karena selama periode tersebut tidak pernah dilakukan relokasi rumah yang programnya dinisiasi oleh Pemerintah Daerah.

**5. Pelayanan Dasar Sosial**

Jenis Pelayanan Dasar pada SPM bidang sosial di daerah kabupaten/kota terdiri atas 5 (lima). Berdasarkan data capaian yang diperoleh dari Laporan Penyelenggaraan Pemerintahan Daerah (LPPD) Kabupaten Takalar Tahun 2020, tidak ada satupun indikator untuk pelayanan dasar sosial yang sudah mencapai target yang ditetapkan. Adapun realisasi capaian indikator SPM pelayanan dasar sosial yang dicapai selama periode 2018 – 2020 adalah sebagai berikut :

1) Rehabilitasi Sosial Dasar Penyandang Disabilitas Telantar Di Luar Panti

Rehabilitasi Sosial dasar Penyandang Disabilitas Telantar di luar Panti Sosial diberikan kepada penyandang disabilitas terlantar yang memiliki kriteria tidak terpenuhi kebutuhan dasarnya, tidak terpelihara, tidak terawat, dan tidak terurus serta masih ada perseorangan, keluarga, dan/atau masyarakat yang mengurus.

Tidak ada data yang diperoleh terkait realisasi capaian untuk indikator ini pada awal RPJMD, sementara data realisasi capaian kinerja hanya diperoleh untuk tahun 2019 yaitu sebesar 86.69 dan menurun di 2020 menjadi sebesar 15.3%. Target tahunan untuk pemenuhan SPM ini ditetapkan sebesar 100% sehingga capaian kinerja untuk indikator ini pada tahun 2018 dan 2020 tidak terpenuhi.

2) Rehabilitasi Sosial Dasar Anak Telantar Di Luar Panti

Tidak ada data yang diperoleh terkait realisasi capaian untuk indikator ini pada awal RPJMD, sementara realisasi capaian kinerja indikator ini adalah 0% dari target yang ditetapkan sebesar 100%.

3) Rehabilitasi Sosial Dasar Lanjut Usia Telantar Di Luar Panti

Tidak ada data yang diperoleh terkait realisasi capaian untuk indikator ini pada awal RPJMD, sementara realisasi capaian kinerja indikator ini adalah 0% dari target yang ditetapkan sebesar 100%.

4) Rehabilitasi Sosial Dasar Tuna Sosial Khususnya Gelandangan Dan Pengemis Di Luar Panti

Rehabilitasi Sosial dasar tuna sosial khususnya Gelandangan dan Pengemis di luar Panti Sosial diberikan dengan pertimbangan kriteria perseorangan atau kepala

keluarga berusia 19 (sembilan belas) tahun sampai dengan 60 (enam puluh) tahun, tidak terpenuhi kebutuhan dasarnya, tidak terpelihara, tidak terawat, dan tidak terurus, tidak memiliki tempat tinggal tetap serta masih ada perseorangan, keluarga, dan/atau masyarakat yang peduli

Tidak ada data yang diperoleh terkait realisasi capaian untuk indikator ini pada awal RPJMD, sementara realisasi capaian kinerja indikator ini adalah 0% dari target yang ditetapkan sebesar 100%.

5) Perlindungan Dan Jaminan Sosial Pada Saat Dan Setelah Tanggap Darurat Bencana Bagi Korban Bencana Kabupaten/Kota.

Perlindungan dan Jaminan Sosial pada Saat dan Setelah Tanggap Darurat bagi Korban Bencana daerah kabupaten/ kota per satu kali kejadian bencana diberikan dengan kriteria jumlah pengungsi/penyintas sebanyak 1 (satu) sampai dengan 50 (lima puluh) orang, dampak bencana meliputi 1 (satu) daerah kabupaten/ kota; dan/atau adanya surat penetapan bencana dari bupati/wali kota

Tidak ada data yang diperoleh terkait realisasi capaian untuk indikator ini pada awal RPJMD sementara realisasi capaian kinerja hanya tersedia untuk tahun 2018 dan 2020 dengan capaian masing masing sebesar 18.32% dan 11,8%.

**6. Pelayanan Dasar Ketentraman, Ketertiban Umum dan Perlindungan Masyarakat**

Jumlah indikator SPM untuk Pelayanan Dasar Ketenteraman, Ketertiban Umum Pelindungan Masyarakat terdiri atas 5 (lima) indikator yaitu indikator Pelayanan Ketentraman Dan Ketertiban Umum, indikator Pelayanan Informasi Rawan Bencana, indikator Pelayanan Pencegahan Dan Kesiapsiagaan Terhadap Bencana, indikator Pelayanan Penyelamatan dan Evakuasi Korban Bencana dan indikator Pelayanan Penyelamatan dan Evakuasi Korban Kebakaran. Dari 5 (lima) indikator yang disebutkan, hanya indikator Pelayanan Ketentraman Dan Ketertiban Umum yang memiliki data mengenai capaian kinerja pada awal RPJMD yaitu sebesar 4,58%, sementara indikator lainnya tidak diperoleh informasi terkait hal tersebut.

Capaian kinerja Pemerintah Daerah terkait indikator indikator tersebut diatas dapat dilihat pada table II.216. Data yang dapat dikumpulkan untuk ke lima indikator Pelayanan Dasar Ketenteraman, Ketertiban Umum Pelindungan Masyarakat hanya untuk periode tahun 2020 sementara untuk tahun 2018 – 2019 tidak tersedia data. Realisasi capaian seluruh indikator pada tahun 2020 yaitu masing-masing untuk indikator Pelayanan Ketentraman Dan Ketertiban Umum sebesar 0,011%, indikator Pelayanan Informasi Rawan Bencana sebesar 79.79%, indikator Pelayanan Pencegahan Dan Kesiapsiagaan Terhadap Bencana sebesar 86.17%, indikator Pelayanan Penyelamatan dan Evakuasi Korban Bencana sebesar 3,83% dan indikator Pelayanan Penyelamatan dan Evakuasi Korban Kebakaran sebesar 0,00022%.



**Tabel II.216**
**Evaluasi Capaian Target Indikator Standar Pelayanan Minimal (SPM)**
**Kabupaten Takalar**

| No | Jenis Pelayanan Dasar | Satuan | Indikator | Kondisi Awal RPJMD (2016/ 2017) | Target Per Tahun | Realisasi | | |
|---|---|---|---|---|---|---|---|---|
| | | | | | | 2018 | 2019 | 2020 |
| **PELAYANAN DASAR PENDIDIKAN** | | | | | | | | |
| 1. | Pendidikan Anak Usia | % | Jumlah warga negara usia 5 – 6 tahun yang berpartispasi dalam PAUD | 60 | 100 | 74 | 48,11 | 52,03 |
| 2. | Pendidikan Dasar | % | Jumlah warga negara usia 7 – 15 tahun yang berpartisipasi dalam pendidikan dasar | 99 | 100 | 95,7 | 91,6 | 96,83 |
| 3. | Pendidikan Kesetaraan | % | Jumlah warga negara usia 7 – 18 tahun yang belum menyelesaikan pendidikan dasar dan atau menengah yang berpartisipasi dalam pendidikan kesetaraan | 0,05 | 100 | 4,10 | 89,52 | 24,81 |
| **PELAYANAN DASAR KESEHATAN** | | | | | | | | |
| 1. | Pelayanan Kesehatan Ibu Hamil | % | Jumlah ibu hamil yang mendapatkan layanan kesehatan | 98,49 | 100 | 99,2 | 96 | 94 |
| 2. | Pelayanan Kesehatan Ibu Bersalin | % | Jumlah ibu bersalin yang mendapatkan layanan kesehatan | 98.46 | 100 | 101 | 95 | 110,18 |
| 3. | Pelayanan Kesehatan Bayi Baru Lahir | % | Jumlah bayi baru lahir yang mendapatkan kesehatan | 100 | 100 | 101 | 100 | 105 |
| 4. | Pelayanan Kesehatan Balita | % | Jumlah balita yang mendapatkan layanan kesehatan | 50.32 | 100 | 53,74 | 55 | 58 |
| 5. | Pelayanan Kesehatan Pada Usia Pendidikan Dasar | % | Jumlah warga Negara usia pendidikan dasar yang mendapatkan layanan kesehatan | 96,83 | 100 | 86 | 69 | 86,25 |

| No | Jenis Pelayanan Dasar | Satuan | Indikator | Kondisi Awal RPJMD (2016/ 2017) | Target Per Tahun | Realisasi | | |
|---|---|---|---|---|---|---|---|---|
| | | | | | | 2018 | 2019 | 2020 |
| 6. | Pelayanan Kesehatan Pada Usia Produktif | % | Jumlah Warga Negara usia produktif yang mendapatkan layanan kesehatan | 9.24 | 100 | 28 | 86 | 14,8 |
| 7. | Pelayanan Kesehatan Pada Usia Lanjut | % | Jumlah Warga Negara usia lanjut yang mendapatkan layanan kesehatan | 51,04 | 100 | 50 | 50 | 69 |
| 8. | Pelayanan Kesehatan Penderita Hipertensi | % | Jumlah Warga Negara penderita hipertensi yang mendapatkan layanan kesehatan | 47.25 | 100 | 10 | 10 | 39,62 |
| 9. | Pelayanan Kesehatan Penderita Diabetes Mellitus | % | Jumlah Warga Negara penderita Diabetes mellitus yang mendapatkan kesehatan | 29.42 | 100 | 52 | 52 | 31,8 |
| 10. | Pelayanan Kesehatan Orang Dengan Gangguan Jiwa Berat | % | Jumlah Warga Negara dengan gangguan jiwa berat yang terlayani kesehatan | N/A | 100 | 70 | 70 | 15 |
| 11. | Pelayanan Kesehatan Orang Terduga Tuberkolosis | % | Jumlah Warga Negara terduga tuberculosis yang mendapatkan layanan kesehatan | 100 | 100 | 100 | 100 | 102 |
| 12. | Pelayanan Kesehatan Orang Dengan Resiko Terinfeksi Virus Yang Melemahkan Daya Tahan Tubuh Manusia (*Human Immunodeiciency Virus*) Jumlah Warga Negara Dengan Resiko Terinfeksi Virus Yang Melemahkan Daya Tahan Tubuh Manusia (*Human Immunodeficiency Virus*) Yang Mendapatkan Layanan Kesehatan | % | Pelayanan Kesehatan orang dengan resiko terinfeksi virus yang melemahkan daya tahan tubuh manusia (*Human Immunodeiciency Virus*) Jumlah Warga Negara dengan resiko terinfeksi virus yang melemahkan daya tahan tubuh manusia (*Human Immunodeficiency Virus*) yang mendapatkan layanan kesehatan | <1 | 100 | 100 | 100 | 100 |
| **PELAYANAN DASAR PEKERJAAN UMUM DAN PENATAAN RUANG** | | | | | | | | |
| 1 | Penyediaan Kebutuhan Pokok Air Minum Sehari hari | % | Jumlah warga negara yang memperoleh kebutuhan pokok air minum sehari hari | 88,01 | 100 | N/A | N/A | 24 |



| No | Jenis Pelayanan Dasar | Satuan | Indikator | Kondisi Awal RPJMD (2016/ 2017) | Target Per Tahun | Realisasi | | |
|---|---|---|---|---|---|---|---|---|
| | | | | | | 2018 | 2019 | 2020 |
| 2 | Penyediaan Pelayanan Pelayanan Pengolahan Air Limbah Domestik | % | Jumlah warga negara yang memperoleh layanan pengolahan air limbah | 60 | 100 | N/A | N/A | 0,6 |
| **PELAYANAN DASAR PERUMAHAN RAKYAT DAN KAWASAN PERMUKIMAN** | | | | | | | | |
| 1 | Penyediaan Dan Rehabilitasi Rumah Layak Huni Bagi Korban Bencana | % | Cakupan ketersediaan rumah layak huni bagi korban bencana | 21 | 100 | N/A | N/A | - |
| 2 | Fasilitasi Penyediaan Rumah Yang Layak Huni Bagi Masyarakat Yang Terkena Relokasi Program Pemerintah | % | Cakupan ketersediaan rumah layak huni bagi masyarakat yang terkena lokasi program pemerinta | 0 | 100 | N/A | N/A | N/A |
| **PELAYANAN DASAR SOSIAL** | | | | | | | | |
| 1 | Rehabilitasi Sosial Dasar Penyandang Disabilitas Telantar Di Luar Panti | % | Jumlah warga negara yang penyandang disabilitas yang memperoleh rehabilitasi sosial diluar panti | N/A | 100 | 86,69 | N/A | 15,3 |
| 2 | Rehabilitasi Sosial Dasar Anak Telantar Di Luar Panti | % | Jumlah anak telantar yang memperoleh rehabilitasi sosial diluar panti | N/A | 100 | 85,7 | N/A | 0 |
| 3 | Rehabilitasi Sosial Dasar Lanjut Usia Telantar Di Luar Panti | % | Jumlah warga negara lanjut usia terlantar yang memperoleh rehabilitasi sosial di luar panti | N/A | 100 | N/A | N/A | 0 |
| 4 | Rehabilitasi Sosial Dasar Tuna Sosial Khususnya Gelandangan Dan Pengemis Di Luar Panti | % | Jumlah warga negara/gelandanga n dan pengemis yang 0memperoleh rehabilitasi sosial dasar tuna sosial diluar panti | N/A | 100 | N/A | N/A | 0 |
| 5 | Perlindungan Dan Jaminan Sosial Pada Saat Dan Setelah Tanggap Darurat Bencana Bagi Korban Bencana Kabupaten/Kota. | % | Jumlah warga negara korban bencana kab/kota yang memperoleh perlindungan dan jaminan sosial | N/A | 100 | 18,32 | N/A | 11,8 |

| No | Jenis Pelayanan Dasar | Satuan | Indikator | Kondisi Awal RPJMD (2016/ 2017) | Target Per Tahun | Realisasi | | |
|---|---|---|---|---|---|---|---|---|
| | | | | | | 2018 | 2019 | 2020 |
| **PELAYANAN DASAR KETENTERAMAN, KETERTIBAN UMUM DAN PELINDUNGAN MASYARAKAT** | | | | | | | | |
| 1 | Pelayanan Ketentraman Dan Ketertiban Umum | % | Jumlah warga negara yang memperoleh layanan akibat dari penegakan hukum Perda dan Perkada | 4,58 | 100 | 4,54 | N/A | 0,011 |
| 2 | Pelayanan Informasi Rawan Bencana | % | Jumlah warga negara yang memperoleh layanan informasi rawan bencana | N/A | 100 | N/A | N/A | 79,79 |
| 3 | Pelayanan Pencegahan Dan Kesiapsiagaan Terhadap Bencana | % | Jumlah warga negara yang memperoleh layanan pencegahan dan kesiapsiagaan terhadap bencana | N/A | 100 | 0,01 | N/A | 86,17 |
| 4 | Pelayanan Penyelamatan dan Evakuasi Korban Bencana | % | Jumlah warga negara yang memperoleh layanan penyelamatan dan evakuasi korban bencana | N/A | 100 | N/A | N/A | 3,83 |
| 5 | Pelayanan Penyelamatan dan Evakuasi Korban Kebakaran | % | Jumlah Laporan dan Pengaduan Masyarakat akan Bencana Kebakaran | N/A | 100 | N/A | N/A | 0,00022 |

***Sumber :*** *Bagian Pemerintahan Sekretariat Daerah Kabupaten Takalar dalam Laporan Penyelenggaraan Pemerintahan Daerah Tahun 2018 – 2020*

### 2.2.1.2. Tujuan Pembangunan Berkelanjutan/Sustainable Development Goals (TPB/SDG's)

Tujuan Pembangunan Berkelanjutan (TPB)/*Suistanable Development Goals* (SDGs) adalah pembangunan yang menjaga peningkatan kesejahteraan ekonomi masyarakat secara berkesinambungan, pembangunan yang menjaga keberlanjutan kehidupan sosial masyarakat, pembangunan yang menjaga kualitas lingkungan hidup serta pembangunan yang menjamin keadilan dan terlaksananya tata kelola yang mampu menjaga peningkatan kualitas hidup serta pembangunan yang menjamin keadilan dan terlaksananya tata kelola yang mampu menjaga peningkatan kualitas hidup dari satu generasi ke generasi berikutnya.

TPB/SDGs yang merupakan penyempurnaan dari Tujuan Pembangunan Milenium (*Millenium Development Goals*/MDGs) yang merupakan komitmen global dan nasional dalam upaya untuk menyejahterakan masyarakat mencakup 17 tujuan yaitu:

1. Tanpa Kemiskinan;
2. Tanpa Kelaparan;
3. Kehidupan Sehat dan Sejahtera;
4. Pendidikan Berkualitas;
5. Kesetaraan Gender;
6. Air Bersih dan Sanitasi Layak;
7. Energi Bersih dan Terjangkau;
8. Pekerjaan Layak dan Pertumbuhan Ekonomi;
9. Industri, Inovasi, dan Infrastruktur;
10. Berkurangnya Kesenjangan;
11. Kota dan Permukiman yang Berkelanjutan;
12. Konsumsi dan Produksi yang Bertanggung Jawab;
13. Penanganan Perubahan Iklim;
14. Ekosistem Lautan;
15. Ekosistem Daratan;
16. Perdamaian, Keadilan dan Kelembagaan yang Tangguh;
17. Kemitraan untuk Mencapai Tujuan.

Upaya pencapaian target TPB/SDGs menjadi prioritas pembangunan daerah memerlukan sinergi kebijakan perencanaan di tingkat provinsi dan kabupaten. Target-target SDGs di tingkat kabupaten telah sejalan dengan Rencana Pembangunan Jangka Menengah Daerah (RPJMD) Tahun 2017 - 2022 dalam bentuk program, kegiatan, dan indikator yang terukur serta indikasi dukungan pembiayaannya.

Jumlah total indikator TPB/SDG's yang dipetakan berdasarkan kewenangan kabupaten adalah sebanyak 190 (Seratus Sembilan Puluh) indikator yang terangkum dalam 17 Tujuan (Goals). Untuk capaian terhadap target Provinsi pada tahun 2020, terdapat 155 (seratus lima puluh lima) indikator yang tidak dapat diperoleh datanya, 21 (dua puluh satu) indikator memenuhi target provinsi dan 14 (empat belas) indikator yang capaiannya dibawah target provinsi. Sementara untuk capaian tahun 2020 tergadap target Kabupaten, 137 (seratus tiga puluh tujuh) indikator tidak diperoleh datanya, 33 (tiga puluh tiga) indikator mencapai target Kabupaten dan 20 (dua puluh) indikator tidak mencapai target.



**Tabel II.217**
**Capaian Target Indikator TPB/SDGs Kabupaten Takalar Tahun 2016 – 2020**

| No. | Tujuan / Indikator | Satuan | Target Nasional | Target Provinsi | Target Kabupaten | Capaian TPB/SDGs | | | | | OPD Penanggung Jawab |
|---|---|---|---|---|---|---|---|---|---|---|---|
| | | | | | | 2016 | 2017 | 2018 | 2019 | 2020 | |
| **Tujuan 1 : Mengakhiri Kemiskinan dalam Segala Bentuk Dimanapun** | | | | | | | | | | | |
| 1. | Persentase penduduk yang hidup di bawah garis kemiskinan nasional, menurut jenis kelamin dan kelompok umur. | % | Menurun menjadi 7 – 8 % | 7 | 8.35 | 9.35 | 9.24 | 9.00 | 8.70 | 8.44 | Dinas Sosial, Pemberdayaan Masyarakat Desa |
| 2 | Proporsi peserta jaminan kesehatan melalui SJSN Bidang Kesehatan. | % | Meningkat menjadi 95% | 75 | 100 | 100 | 100 | 100 | 100 | 100 | Dinas Kesehatan |
| 3 | Proporsi peserta Program Jaminan Sosial Bidang Ketenagakerjaan. | % | Meningkat menjadi 62,4 juta pekerja formal; 3,5 juta pekerja informal | 71.51 | 87.87 | 91.46 | 86.87 | 62 | 88.52 | 88.52 | Dinas Sosial, Pemberdayaan Masyarakat Desa |



| No. | Tujuan / Indikator | Satuan | Target Nasional | Target Provinsi | Target Kabupaten | Capaian TPB/SDGs | | | | | OPD Penanggung Jawab |
|---|---|---|---|---|---|---|---|---|---|---|---|
| | | | | | | 2016 | 2017 | 2018 | 2019 | 2020 | |
| 4 | Persentase penyandang disabilitas yang miskin dan rentan yang terpenuhi hak dasarnya dan inklusivitas. | % | Meningkat menjadi 17,12% | 100 | 65 | N/A | N/A | 2.06 | 45.08 | 114.76 | Dinas Sosial, Pemberdayaan Masyarakat Desa |
| 5 | Jumlah rumah tangga yang mendapatkan bantuan tunai bersyarat/Program Keluarga Harapan. | Jiwa | Menurun menjadi 2,8 juta | 348.694 | 26.38 (Target dalam %) | N/A | N/A | 13.975 | 81.170 | 75.365 | Dinas Sosial, Pemberdayaan Masyarakat Desa |
| 6 | Persentase perempuan pernah kawin umur 15-49 tahun yang proses melahirkan terakhirnya di fasilitas kesehatan. | % | Meningkat menjadi 70% | 93 | 95.5 | 94.2 | 98.5 | 100.7 | 91,8 | 100.2 | 5. Dinas Kesehatan<br>6. Dinas PPKBPPPA |
| 7 | Persentase anak umur 12-23 bulan yang menerima imunisasi dasar lengkap. | % | Meningkat menjadi 63%. | 95 | 100 | 94 | 94 | 97 | 99 | 99 | Dinas Kesehatan |
| 8 | Prevalensi penggunaan metode kontrasepsi (CPR) semua cara pada Pasangan Usia Subur (PUS) usia 15-49 tahun yang berstatus kawin. | % | Meningkat menjadi 65% | 73.87 | 68.72 | 68.02 | 68.74 | 65.15 | 67.22 | 68.81 | Dinas PPKBPPPA |



| No. | Tujuan / Indikator | Satuan | Target Nasional | Target Provinsi | Target Kabupaten | Capaian TPB/SDGs | | | | | OPD Penanggung Jawab |
|---|---|---|---|---|---|---|---|---|---|---|---|
| | | | | | | 2016 | 2017 | 2018 | 2019 | 2020 | |
| 9 | Persentase rumah tangga yang memiliki akses terhadap layanan sumber air minum layak dan berkelanjutan. | % | Meningkat menjadi 100% | 100 | 88.01 | 48,50 | 55,87 | 59,80 | 64,69 | N/A | Dinas Pekerjaan Umum dan Penataan Ruang (PUPR) |
| 10 | Persentase rumah tangga yang memiliki akses terhadap layanan sanitasi layak dan berkelanjutan. | % | Meningkat menjadi 100% | 85.80 | 65.58 | 66,85 | 72,97 | 74,67 | 91.51 | N/A | Dinas Pekerjaan Umum dan Penataan Ruang (PUPR) |
| 11 | Angka Partisipasi Murni (APM) SD/MI/sederajat. | % | Meningkat menjadi 94,78% | N/A | 100 | 90.82 | 97.89 | 92.4 | 91.66 | 91.66 | Dinas Pendidikan dan Kebudayaan |
| 12 | Angka Partisipasi Murni (APM) SMP/MTs/sederajat. | % | Meningkat menjadi 82,2% | N/A | 95 | 72.97 | 70.56 | 73.2 | 72.34 | 72.34 | Dinas Pendidikan dan Kebudayaan |
| 13 | Persentase penduduk umur 0-17 tahun dengan kepemilikan akta kelahiran. | % | Meningkat menjadi 77,4%. | 87.37 | 100 | N/A | N/A | 63,58 | 85,61 | 100 | Dinas Kependudukan dan Catatan Sipil |



| No. | Tujuan / Indikator | Satuan | Target Nasional | Target Provinsi | Target Kabupaten | Capaian TPB/SDGs | | | | | OPD Penanggung Jawab |
|---|---|---|---|---|---|---|---|---|---|---|---|
| | | | | | | 2016 | 2017 | 2018 | 2019 | 2020 | |
| 14 | Persentase rumah tangga miskin dan rentan yang sumber penerangan utamanya listrik baik dari PLN dan bukan PLN. | % | Meningkat menjadi 100% | PM | N/A | N/A | N/A | N/A | N/A | N/A | Dinas Sosial, Pemberdayaan Masyarakat Desa |
| 15 | Jumlah korban meninggal, hilang, dan terkena dampak bencana per 100.000 orang. | Per Satuan Pddk | Menurun | PM | N/A | N/A | N/A | N/A | N/A | N/A | Badan Penanggulan Bencana Daerah |
| 16 | Jumlah lokasi penguatan pengurangan risiko bencana daerah. | | Meningkat menjadi 39 daerah | PM | N/A | N/A | N/A | N/A | N/A | N/A | Badan Penanggulan Bencana Daerah |
| 17 | Pemenuhan kebutuhan dasar korban bencana sosial. | Jiwa | Meningkat menjadi 151 ribu | N/A | 65 | N/A | N/A | 18,32 | 23.64 | 86.40 | Dinas Sosial, Pemberdayaan Masyarakat Desa |
| 18 | Pendampingan psikososial korban bencana sosial. | Jiwa | Meningkat menjadi 81,5 ribu | N/A | 65 | N/A | N/A | 18,32 | 23.64 | 86.40 | Dinas Sosial, Pemberdayaan Masyarakat Desa |



| No. | Tujuan / Indikator | Satuan | Target Nasional | Target Provinsi | Target Kabupaten | Capaian TPB/SDGs | | | | | OPD Penanggung Jawab |
|---|---|---|---|---|---|---|---|---|---|---|---|
| | | | | | | 2016 | 2017 | 2018 | 2019 | 2020 | |
| 19 | Jumlah daerah bencana alam/bencana sosial yang mendapat pendidikan layanan khusus. (SMAB=Sekolah/ Madrasah Aman Bencana) | Lokasi | Meningkat menjadi 450 | | N/A | N/A | N/A | N/A | N/A | N/A | Dinas Sosial, Pemberdayaan Masyarakat Desa |
| 20 | Indeks risiko bencana pada pusat-pusat pertumbuhan yang berisiko tinggi. | Indeks Risiko | Menurun menjadi 118,6 | | N/A | N/A | N/A | N/A | N/A | N/A | Dinas Sosial, Pemberdayaan Masyarakat Desa |
| 21 | Jumlah kerugian ekonomi langsung akibat bencana. | | Menurun | | N/A | N/A | N/A | N/A | N/A | N/A | Badan Penanggulan Bencana Daerah |
| 22 | Dokumen strategi pengurangan risiko bencana (PRB) tingkat nasional dan daerah. | Dokumen | Ada | Ada | N/A | N/A | N/A | N/A | N/A | N/A | Badan Penanggulan Bencana Daerah |
| 23 | Proporsi sumber daya yang dialokasikan oleh pemerintah secara langsung untuk program pemberantasan kemiskinan. | % | Meningkat | | N/A | N/A | N/A | N/A | N/A | N/A | Dinas Sosial, Pemberdayaan Masyarakat Desa |

| No. | Tujuan / Indikator | Satuan | Target Nasional | Target Provinsi | Target Kabupaten | Capaian TPB/SDGs | | | | | OPD Penanggung Jawab |
|---|---|---|---|---|---|---|---|---|---|---|---|
| | | | | | | 2016 | 2017 | 2018 | 2019 | 2020 | |
| 24 | Pengeluaran untuk layanan pokok (pendidikan, kesehatan dan perlindungan sosial) sebagai persentase dari total belanja pemerintah. | % | Meningkat | | Pendidikan 20% Kesehatan 10% | N/A | N/A | **Pend.** 27.55 **Kes.** 18.86 | **Pend.** 28.99 **Kes.** 17.15 | **Pend.** 24.19 **Kes.** 22.51 | Badan Pengelolaan Keuangan Daerah |
| **Tujuan 2 : Menghilangkan Kelaparan, Mencapai Ketahanan Pangan dan Gizi yang Baik, serta Meningkatkan Pertanian Berkelanjutan** | | | | | | | | | | | |
| 24 | Prevalensi Ketidakcukupan Konsumsi Pangan (*Prevalence of Undernourishment*). | % | Menurun | 6.55 | N/A | N/A | N/A | N/A | N/A | N/A | Dinas Pertanian Ketahanan Pangan |
| 25 | Prevalensi kekurangan gizi (underweight) pada anak balita. | % | Menurun menjadi 17% | 18.5 | N/A | N/A | N/A | N/A | N/A | N/A | Dinas Kesehatan |
| 26 | Prevalensi penduduk dengan kerawanan pangan sedang atau berat, berdasarkan pada Skala Pengalaman Kerawanan Pangan. | % | Menurun | 3.80 | N/A | N/A | N/A | N/A | N/A | N/A | Dinas Pertanian Ketahanan Pangan |
| 27 | Proporsi penduduk dengan asupan kalori minimum di bawah 1400 kkal/kapita/hari. | % | Menurun menjadi 8,5 % | 7.71 | N/A | N/A | N/A | N/A | N/A | N/A | Dinas Pertanian Ketahanan Pangan |



| No. | Tujuan / Indikator | Satuan | Target Nasional | Target Provinsi | Target Kabupaten | Capaian TPB/SDGs | | | | | OPD Penanggung Jawab |
|---|---|---|---|---|---|---|---|---|---|---|---|
| | | | | | | 2016 | 2017 | 2018 | 2019 | 2020 | |
| 28 | Prevalensi stunting (pendek dan sangat pendek) pada anak di bawah lima tahun/balita. | % | Menurun | 21.59 | N/A | N/A | N/A | 6,9 | 8,96 | N/A | Dinas Kesehatan |
| 29 | Prevalensi stunting (pendek dan sangat pendek) pada anak di bawah dua tahun/baduta. | % | Menurun menjadi 28% | 31.5 | N/A | N/A | N/A | N/A | 15,58 | N/A | Dinas Kesehatan |
| 30 | Prevalensi malnutrisi (berat badan/tinggi badan) anak pada usia kurang dari 5 tahun, berdasarkan tipe. | % | Menurun | 7.50 | N/A | N/A | N/A | N/A | 6,49 | N/A | Dinas Kesehatan |
| 31 | Prevalensi anemia pada ibu hamil. | % | Menurun menjadi 28% | 26.5 | N/A | N/A | N/A | 4,35 | 7,97 | N/A | Dinas Kesehatan |
| 32 | Persentase bayi usia kurang dari 6 bulan yang mendapatkan ASI eksklusif. | % | Meningkat menjadi 50% | 80 | N/A | 99.7 | 26.3 | 50.4 | 65.0 | 78.2 | Dinas Kesehatan |

| No. | Tujuan / Indikator | Satuan | Target Nasional | Target Provinsi | Target Kabupaten | Capaian TPB/SDGs | | | | | OPD Penanggung Jawab |
|---|---|---|---|---|---|---|---|---|---|---|---|
| | | | | | | 2016 | 2017 | 2018 | 2019 | 2020 | |
| 33 | Kualitas konsumsi pangan yang diindikasikan oleh skor Pola Pangan Harapan (PPH) mencapai; dan tingkat konsumsi ikan. | Skor PPH Kg/ Kapita/ Tahun | Meningkat menjadi: skor PPH 92,5; tingkat konsumsi ikan 54,5 kg/kapita/ tahun | 88.3 | N/A | N/A | N/A | N/A | N/A | N/A | Dinas Pertanian Ketahanan Pangan |
| 34 | Nilai Tambah Pertanian dibagi jumlah tenaga kerja di sektor pertanian (rupiah per tenaga kerja). | Rupiah / Tenaga Kerja | Meningkat | | N/A | N/A | N/A | N/A | N/A | N/A | Dinas Penanaman Modal, Perijinan Terpadu Satu Pintu, Nakertrans |
| **Tujuan 3 : Menjamin Kehidupan yang Sehat dan Meningkatkan Kesejahteraan Seluruh Penduduk Semua Usia** | | | | | | | | | | | |
| 35 | Angka Kematian Ibu (AKI). | Kematian Ibu /100.000 KH | Menurun menjadi 306 | 91 | 91 | 91 | 70 | 138 | 125 | 103 | Dinas Kesehatan |



| No. | Tujuan / Indikator | Satuan | Target Nasional | Target Provinsi | Target Kabupaten | Capaian TPB/SDGs | | | | | OPD Penanggung Jawab |
|---|---|---|---|---|---|---|---|---|---|---|---|
| | | | | | | 2016 | 2017 | 2018 | 2019 | 2020 | |
| 36 | Proporsi perempuan pernah kawin umur 15-49 tahun yang proses melahirkan terakhirnya ditolong oleh tenaga kesehatan terlatih. | % | Meningkat menjadi 95% | 97 | 95.5 | 94.2 | 98.5 | 100.7 | 96.3 | 100.2 | Dinas Kesehatan |
| 37 | Persentase perempuan pernah kawin umur 15-49 tahun yang proses melahirkan terakhirnya di fasilitas kesehatan. | % | Meningkat menjadi 85 % | 97 | 95.5 | 94.2 | 98.5 | 100.7 | 96.3 | 100.2 | Dinas Kesehatan |
| 38 | Angka Kematian Balita (AKBa) per 1000 kelahiran hidup. | Kematian Bayi/1000 KH | Menurun | 5 | 1.75 | 0 | 0 | 0 | 1 | 0 | Dinas Kesehatan |
| 39 | Angka Kematian Neonatal (AKN) per 1000 kelahiran hidup. | Kematian Neonatal/1000 KH | Menurun | 3 | 3.50 | 7 | 5 | 2,93 | 4,48 | 4,5 | Dinas Kesehatan |
| 40 | Angka Kematian Bayi (AKB) per 1000 kelahiran hidup. | Kematian Bayi/1000 KH | Menurun menjadi 24 | 5 | 4.37 | 1.0 | 1.0 | 1.0 | 0.9 | 0.5 | Dinas Kesehatan |



| No. | Tujuan / Indikator | Satuan | Target Nasional | Target Provinsi | Target Kabupaten | Capaian TPB/SDGs | | | | | OPD Penanggung Jawab |
|---|---|---|---|---|---|---|---|---|---|---|---|
| | | | | | | 2016 | 2017 | 2018 | 2019 | 2020 | |
| 41 | Persentase kabupaten/kota yang mencapai 80% imunisasi dasar lengkap pada bayi. | % | Meningkat menjadi 95% | 95.5 | 100 | 94 | 94 | 97 | 99 | 99 | |
| 42 | Prevalensi HIV pada populasi dewasa. | % | Menurun menjadi <0,5% | < 0.5 | < 1 | 0,004 | 0,000 | 0,007 | 0,003 | 0,008 | Dinas Kesehatan |
| 42 | Insiden Tuberkulosis (ITB) per 100.000 penduduk. | Kasus/ 100.000 Penduduk | Menurun menjadi 245 | 217 | 269 | 88.28 | 89.05 | 102.40 | 233.35 | 85.73 | Dinas Kesehatan |
| 43 | Kejadian Malaria per 1000 orang. | Kasus/ 1000 Orang | Menurun | < 1 | 1 | 0.07 | 0.14 | 0.10 | 0.05 | 0.05 | Dinas Kesehatan |
| 44 | Jumlah orang yang memerlukan intervensi terhadap penyakit tropis yang terabaikan (Filariasis dan Kusta). | Jiwa | Menurun | 81 | N/A | N/A | N/A | 31 | 34 | N/A | Dinas Kesehatan |
| 45 | Persentase merokok pada penduduk umur ≤18 tahun. | % | Menurun menjadi 5,4% | 7.04 | N/A | N/A | N/A | 0,19 | N/A | N/A | Dinas Kesehatan |
| 46 | Prevalensi tekanan darah tinggi. | % | Menurun menjadi 24,3% | 18.08 | N/A | N/A | N/A | 18,5 | 5,82 | N/A | Dinas Kesehatan |



| No. | Tujuan / Indikator | Satuan | Target Nasional | Target Provinsi | Target Kabupaten | Capaian TPB/SDGs | | | | | OPD Penanggung Jawab |
|---|---|---|---|---|---|---|---|---|---|---|---|
| | | | | | | 2016 | 2017 | 2018 | 2019 | 2020 | |
| 47 | Prevalensi obesitas pada penduduk umur ≥18 tahun. | % | Menurun | 10.11 | N/A | N/A | N/A | 3,9 | 5,1 | N/A | Dinas Kesehatan |
| 48 | Angka kematian (insidens rate) akibat bunuh diri. | % | Menurun | | N/A | N/A | N/A | N/A | N/A | N/A | Dinas Kesehatan |
| 49 | Prevalensi penyalahgunaan narkoba. | % | Menurun menjadi 0,02% | | N/A | N/A | N/A | N/A | N/A | N/A | Dinas Kesehatan |
| 50 | Konsumsi alkohol (liter per kapita) oleh penduduk umur ≥ 15 tahun dalam satu tahun terakhir. | Liter/ Kapita/ Tahun | Menurun | | N/A | N/A | N/A | N/A | N/A | N/A | Dinas Kesehatan |
| 51 | Proporsi perempuan usia reproduksi (15-49 tahun) atau pasangannya yang memiliki kebutuhan keluarga berencana dan menggunakan alat kontrasepsi metode modern. | % | Meningkat menjadi 66% | | N/A | N/A | N/A | N/A | N/A | N/A | 2.2.1.3. Dinas Kesehatan<br>2.2.1.4. Dinas PPKBPPA |

| No. | Tujuan / Indikator | Satuan | Target Nasional | Target Provinsi | Target Kabupaten | Capaian TPB/SDGs | | | | | OPD Penanggung Jawab |
|---|---|---|---|---|---|---|---|---|---|---|---|
| | | | | | | 2016 | 2017 | 2018 | 2019 | 2020 | |
| 5 | Angka prevalensi penggunaan metode kontrasepsi (CPR) semua cara pada Pasangan Usia Subur (PUS) usia 15-49 tahun yang berstatus kawin. | % | Meningkat menjadi 65% | 73.87 | 68.72 | 68.02 | 68.74 | 65.15 | 67.22 | 68.81 | Dinas PPKBPPA |
| 52 | Angka penggunaan metode kontrasepsi jangka panjang (MKJP) cara modern. | % | Meningkat menjadi 23,5% | | 16.4 | 15.1 | 14.9 | 14.29 | 14.10 | 15.31 | Dinas PPKBPPA |
| 53 | Angka kelahiran pada perempuan umur 15-19 tahun (Age Specific Fertility Rate/ASFR). | % | Menurun menjadi 38 | | | | | | | | Dinas PPKBPPA |
| 54 | Total Fertility Rate (TFR). | % | Menurun menjadi 2,28 | 2.15 | N/A | N/A | N/A | N/A | N/A | N/A | Dinas PPKBPPA |
| 55 | *Unmet need* pelayanan kesehatan. | % | Menurun menjadi 9,91% | PM | N/A | N/A | N/A | N/A | N/A | N/A | Dinas PPKBPPA |
| 56 | Jumlah penduduk yang dicakup asuransi kesehatan atau sistem kesehatan masyarakat per 1000 penduduk. | Per 1000 Penduduk | Meningkat | 950 | N/A | N/A | N/A | 86,75 | 103,01 | N/A | Dinas PPKBPPA |



| No. | Tujuan / Indikator | Satuan | Target Nasional | Target Provinsi | Target Kabupaten | Capaian TPB/SDGs | | | | | OPD Penanggung Jawab |
|---|---|---|---|---|---|---|---|---|---|---|---|
| | | | | | | 2016 | 2017 | 2018 | 2019 | 2020 | |
| 57 | Cakupan Jaminan Kesehatan Nasional (JKN). | % | Meningkat menjadi minimal 95% | 99 | N/A | N/A | N/A | 86,78 | 103,01 | N/A | Dinas Kesehatan |
| 58 | Proporsi kematian akibat keracunan. | % | Menurun | | N/A | N/A | N/A | N/A | N/A | N/A | Dinas Kesehatan |
| 59 | Persentase merokok pada penduduk umur ≥15 tahun. | % | Menurun | PM | N/A | N/A | N/A | N/A | N/A | N/A | Dinas Kesehatan |
| 60 | Persentase ketersediaan obat dan vaksin di Puskesmas. | % | Meningkat | 93 | N/A | N/A | N/A | 100 | 100 | N/A | Dinas Kesehatan |
| 61 | Kepadatan dan distribusi tenaga kesehatan. | Per 100.000 Penduduk | Meningkat | | N/A | N/A | N/A | 1,852 | N/A | N/A | Dinas Kesehatan |
| **Tujuan 4 : Menjamin Kualitas Pendidikan yang Inklusif dan Merata serta Meningkatkan Kesempatan Belajar Sepanjang Hayat untuk Semua** | | | | | | | | | | | |

| No. | Tujuan / Indikator | Satuan | Target Nasional | Target Provinsi | Target Kabupaten | Capaian TPB/SDGs | | | | | OPD Penanggung Jawab |
|---|---|---|---|---|---|---|---|---|---|---|---|
| | | | | | | 2016 | 2017 | 2018 | 2019 | 2020 | |
| 62 | Proporsi anak-anak dan remaja: (a) pada kelas 4, (b) tingkat akhir SD/kelas 6, (c) tingkat akhir SMP/kelas 9 yang mencapai standar kemampuan minimum dalam: (i) membaca, (ii) matematika. | % | Meningkat | N/A | N/A | N/A | N/A | N/A | N/A | N/A | Dinas Pendidikan dan Kebudayaan |
| 63 | Persentase SD/MI berakreditasi minimal B. | % | Meningkat menjadi 84,2% | N/A | N/A | N/A | N/A | 78,82 | N/A | N/A | Dinas Pendidikan dan Kebudayaan |
| 64 | Persentase SMP/MTs berakreditasi minimal B. | % | Meningkat menjadi 81% | N/A | N/A | N/A | N/A | 67,78 | N/A | N/A | Dinas Pendidikan dan Kebudayaan |
| 65 | Angka Partisipasi Kasar (APK) SD/MI/sederajat. | % | Meningkat menjadi 114,09% | N/A | 100 | 106.39 | 110.64 | 114.68 | 111.07 | 109.98 | Dinas Pendidikan dan Kebudayaan |
| 66 | Angka Partisipasi Kasar (APK) SMP/MTs/sederajat. | % | Meningkat menjadi 106,94% | N/A | 95 | 80.14 | 73.35 | 79.77 | 80.82 | 81.33 | Dinas Pendidikan dan Kebudayaan |
| 67 | Rata-rata lama sekolah penduduk umur ≥15 tahun. | % | Meningkat menjadi 8,8 tahun | 8.42 | 7.40 | 6.64 | 6.77 | 6.91 | 7.18 | 7.29 | Dinas Pendidikan dan Kebudayaan |

| No. | Tujuan / Indikator | Satuan | Target Nasional | Target Provinsi | Target Kabupaten | Capaian TPB/SDGs | | | | | OPD Penanggung Jawab |
|---|---|---|---|---|---|---|---|---|---|---|---|
| | | | | | | 2016 | 2017 | 2018 | 2019 | 2020 | |
| 68 | Angka Partisipasi Kasar (APK) Pendidikan Anak Usia Dini (PAUD). | % | Meningkat menjadi 77,2% | | 75 | 20.00 | 18.00 | 25.22 | 25.22 | 31.39 | Dinas Pendidikan dan Kebudayaan |
| 69 | Proporsi remaja dan dewasa dengan keterampilan teknologi informasi dan komunikasi (TIK). | % | Meningkat | PM | 37.86 | N/A | N/A | 15.38 | 32.07 | 32.14 | Dinas Penanaman Modal, Perijinan Terpadu Satu Pintu, Nakertrans |
| 70 | Rasio Angka Partisipasi Murni (APM) perempuan/laki-laki di (1) SD/MI/sederajat; (2) SMP/MTs/sederajat; (3) SMA/SMK/MA/sederajat; dan Rasio Angka Partisipasi Kasar (APK) perempuan/laki-laki di (4) Perguruan Tinggi. | Rasio Perempuan/laki-laki | Meningkat | 89.23 | N/A | N/A | N/A | N/A | N/A | N/A | Dinas Pendidikan dan Kebudayaan |



| No. | Tujuan / Indikator | Satuan | Target Nasional | Target Provinsi | Target Kabupaten | Capaian TPB/SDGs | | | | | OPD Penanggung Jawab |
|---|---|---|---|---|---|---|---|---|---|---|---|
| | | | | | | 2016 | 2017 | 2018 | 2019 | 2020 | |
| 71 | Persentase angka melek aksara penduduk umur ≥15 tahun. | % | Meningkat menjadi 96,1% | 96.21 | 83.52 | 83.1 | 84.69 | 87.57 | 89.11 | 87.33 | 1. Dinas Pendidikan dan Kebudayaan<br>2. BPS Takalar |
| 72 | Persentase angka melek aksara penduduk umur 15-24 tahun dan umur 15-59 tahun. | % | Meningkat | 96.21 | 83.52 | 83.1 | 84.69 | 87.57 | 89.11 | 87.33 | Dinas Pendidikan dan Kebudayaan |
| 73 | Proporsi sekolah dengan akses ke: (a) listrik (b) internet untuk tujuan pengajaran, (c) komputer untuk tujuan pengajaran, (d) infrastruktur dan materi memadai bagi siswa disabilitas, (e) air minum layak, (f) fasilitas sanitasi dasar per jenis kelamin, (g) fasilitas cuci tangan (terdiri air, sanitasi, dan higienis bagi semua (WASH). | % | Meningkat | | N/A | N/A | N/A | N/A | N/A | N/A | Dinas Pendidikan dan Kebudayaan |



| No. | Tujuan / Indikator | Satuan | Target Nasional | Target Provinsi | Target Kabupaten | Capaian TPB/SDGs | | | | | OPD Penanggung Jawab |
|---|---|---|---|---|---|---|---|---|---|---|---|
| | | | | | | 2016 | 2017 | 2018 | 2019 | 2020 | |
| 74 | Persentase guru TK, SD, SMP, SMA, SMK, dan PLB yang bersertifikat pendidik. | % | Meningkat | SD<br>57.16<br>SMP<br>52.44<br>SMA<br>83.77<br>SMK<br>82.08<br>SLB<br>59.54 | SD<br>N/A<br>SMP<br>N/A<br>SMA<br>N/A<br>SMK<br>N/A<br>SLB<br>N/A | SD<br>N/A<br>SMP<br>N/A<br>SMA<br>N/A<br>SMK<br>N/A<br>SLB<br>N/A | SD<br>N/A<br>SMP<br>N/A<br>SMA<br>N/A<br>SMK<br>N/A<br>SLB<br>N/A | SD<br>N/A<br>SMP<br>N/A<br>SMA<br>N/A<br>SMK<br>N/A<br>SLB<br>N/A | SD<br>N/A<br>SMP<br>N/A<br>SMA<br>N/A<br>SMK<br>N/A<br>SLB<br>N/A | SD<br>N/A<br>SMP<br>N/A<br>SMA<br>N/A<br>SMK<br>N/A<br>SLB<br>N/A | Dinas Pendidikan dan Kebudayaan |
| **Tujuan 5 : Mencapai Kesetaraan Gender dan Memberdayakan Kaum Perempuan** | | | | | | | | | | | |
| 75 | Jumlah kebijakan yang responsif gender mendukung pemberdayaan perempuan. | Kebijakan | bertambah sebanyak 16 | 7 | N/A | N/A | N/A | N/A | N/A | N/A | Dinas PPKBPPA |
| 76 | Proporsi perempuan dewasa dan anak perempuan (umur 15-64 tahun) mengalami kekerasan (fisik, seksual, atau emosional) oleh pasangan atau mantan pasangan dalam 12 bulan terakhir. | % | Menurun | 0.63 | 0.003 | 0,04 | 0,03 | 0,03 | 0,03 | 0,03 | Dinas PPKBPPA |



| No. | Tujuan / Indikator | Satuan | Target Nasional | Target Provinsi | Target Kabupaten | Capaian TPB/SDGs | | | | | OPD Penanggung Jawab |
|---|---|---|---|---|---|---|---|---|---|---|---|
| | | | | | | 2016 | 2017 | 2018 | 2019 | 2020 | |
| 77 | Prevalensi kekerasan terhadap anak perempuan. | % | Menurun menjadi kurang dari 20,48% | 0.0007 | N/A | N/A | N/A | N/A | N/A | N/A | Dinas PPKBPPA |
| 79 | Persentase korban kekerasan terhadap perempuan yang mendapat layanan komprehensif. | % | Meningkat menjadi 70% | 92 | 100 | 100 | 100 | 100 | 100 | 100 | Dinas PPKBPPA |
| 80 | Proporsi perempuan umur 20-24 tahun yang berstatus kawin atau berstatus hidup bersama sebelum umur 15 tahun dan sebelum umur 18 tahun. | % | Menurun | 0.63 | 15.56 | 3.1 | 2.7 | 2.06 | 1.53 | N/A | Dinas PPKBPPA |
| 81 | Median usia kawin pertama perempuan pernah kawin umur 25-49 tahun. | Usia | Meningkat menjadi 21 tahun | 24 | 21.37 | N/A | N/A | 28.22 | 19.75 | 15.09 | Dinas PPKBPPA |
| 82 | Angka kelahiran pada perempuan umur 15-19 tahun (Age Specific Fertility Rate/ASFR). | Usia | Menurun menjadi 38 tahun | | | | | | | | Dinas PPKBPPA |

| No. | Tujuan / Indikator | Satuan | Target Nasional | Target Provinsi | Target Kabupaten | Capaian TPB/SDGs | | | | | OPD Penanggung Jawab |
|---|---|---|---|---|---|---|---|---|---|---|---|
| | | | | | | 2016 | 2017 | 2018 | 2019 | 2020 | |
| 83 | Proporsi kursi yang diduduki perempuan di parlemen tingkat pusat, parlemen daerah dan pemerintah daerah. | % | Meningkat | 12.8 | 30 | 26.66 | 26.66 | 26.66 | 26.66 | 26.66 | Dinas PPKBPPA |
| 84 | Proporsi perempuan yang berada di posisi managerial. | % | Meningkat | 43.4 | N/A | N/A | N/A | N/A | N/A | N/A | Dinas PPKBPPA Cek BPS |
| 85 | Proporsi perempuan umur 15-49 tahun yang membuat keputusan sendiri terkait hubungan seksual, penggunaan kontrasepsi, dan layanan kesehatan reproduksi. | % | Meningkat | | N/A | N/A | N/A | N/A | N/A | N/A | Dinas PPKBPPA |
| 86 | Unmet need KB (Kebutuhan Keluarga Berencana/KB yang tidak terpenuhi). | % | Menurun menjadi 9,9% | 13.46 | N/A | 16.84 | 16.76 | 15.79 | 17.27 | 16.31 | Dinas PPKBPPA |



| No. | Tujuan / Indikator | Satuan | Target Nasional | Target Provinsi | Target Kabupaten | Capaian TPB/SDGs | | | | | OPD Penanggung Jawab |
|---|---|---|---|---|---|---|---|---|---|---|---|
| | | | | | | 2016 | 2017 | 2018 | 2019 | 2020 | |
| 87 | Pengetahuan dan pemahaman Pasangan Usia Subur (PUS) tentang metode kontrasepsi modern. | % | Meningkat menjadi 85% | | N/A | N/A | N/A | N/A | N/A | N/A | Dinas PPKBPPA |
| 88 | Proporsi individu yang menguasai/memiliki telepon genggam. | % | Meningkat | 78 | N/A | N/A | N/A | N/A | N/A | N/A | Dinas Komunikasi dan Informasi |
| **Tujuan 6 : Menjamin Ketersediaan serta Pengelolaan Air Bersih dan Sanitasi yang Berkelanjutan** | | | | | | | | | | | |
| 81 | Persentase rumah tangga yang memiliki akses terhadap layanan sumber air minum layak. | % | Meningkat menjadi 100% | 86.28 | 88.01 | 48,50 | 55,87 | 59,20 | 63,00 | NA | Dinas Pekerjaan Umum dan Penataan Ruang (PUPR) |
| 82 | Kapasitas prasarana air baku untuk melayani rumah tangga, perkotaan dan industri, serta penyediaan air baku untuk pulau-pulau. | $M^3$/detik | Meningkat menjadi 118,6 m3/detik | 11.509 | N/A | N/A | N/A | N/A | N/A | N/A | Dinas Pekerjaan Umum dan Penataan Ruang (PUPR) |
| 83 | Proporsi populasi yang memiliki akses layanan sumber air minum aman dan berkelanjutan. | % | Meningkat menjadi 100% | 86.28 | 88.01 | 48,50 | 55,87 | 59,20 | 63,00 | NA | 3. Dinas Pekerjaan Umum dan Penataan Ruang (PUPR)<br>4. Dinas Kesehatan |



| No. | Tujuan / Indikator | Satuan | Target Nasional | Target Provinsi | Target Kabupaten | Capaian TPB/SDGs | | | | | OPD Penanggung Jawab |
|---|---|---|---|---|---|---|---|---|---|---|---|
| | | | | | | 2016 | 2017 | 2018 | 2019 | 2020 | |
| 84 | Proporsi populasi yang memiliki fasilitas cuci tangan dengan sabun dan air. | % | Meningkat | PM | N/A | N/A | N/A | 71,05 | 73,25 | N/A | 1. Dinas Pekerjaan Umum dan Penataan Ruang (PUPR)<br>2. Dinas Kesehatan |
| 85 | Persentase rumah tangga yang memiliki akses terhadap layanan sanitasi layak. | % | Meningkat menjadi 100% | 91.02 | 65.58 | 66,85 | 72,97 | 74,67 | 91.51 | N/A | 1. Dinas Pekerjaan Umum dan Penataan Ruang (PUPR)<br>2. Dinas Kesehatan |
| 86 | Jumlah desa/kelurahan yang melaksanakan Sanitasi Total Berbasis Masyarakat (STBM). | Desa | Meningkat menjadi 45.000 (skala nasional) | 3.047 | 100 desa/ kelurahan | 0 | 0 | 0 | 0 | 0 | 1. Dinas Pekerjaan Umum dan Penataan Ruang (PUPR)<br>2. Dinas Kesehatan |
| 87 | Jumlah desa/kelurahan yang Open Defecation Free (ODF)/ Stop Buang Air Besar Sembarangan (SBS). | Desa | Meningkat | 2.250 | 100 | 36 | 41 | 51 | 57 | 100 | 1. Dinas Pekerjaan Umum dan Penataan Ruang (PUPR)<br>2. Dinas Kesehatan |
| 88 | Proporsi rumah tangga yang terlayani sistem pengelolaan air limbah terpusat. | % | Meningkat | N/A | N/A | N/A | N/A | N/A | N/A | N/A | Dinas Pekerjaan Umum dan Penataan Ruang (PUPR) |



| No. | Tujuan / Indikator | Satuan | Target Nasional | Target Provinsi | Target Kabupaten | Capaian TPB/SDGs | | | | | OPD Penanggung Jawab |
|---|---|---|---|---|---|---|---|---|---|---|---|
| | | | | | | 2016 | 2017 | 2018 | 2019 | 2020 | |
| 89 | Proporsi rumah tangga yang terlayani sistem pengelolaan lumpur tinja. | % | Meningkat | N/A | N/A | N/A | N/A | N/A | N/A | N/A | Dinas Pekerjaan Umum dan Penataan Ruang (PUPR) |
| 90 | Kualitas air sungai sebagai sumber air baku. | Indeks Kulaitas Air | Meningkat | N/A | N/A | N/A | N/A | N/A | N/A | N/A | Dinas Lingkungan Hidup dan Pertanahan |
| 91 | Insentif penghematan air pertanian/perkebunan dan industri. | Insentif | Ada | N/A | N/A | N/A | N/A | N/A | N/A | N/A | Dinas Lingkungan Hidup dan Pertanahan |
| 92 | Jumlah Rencana Pengelolaan Daerah Aliran Sungai Terpadu (RPDAST) yang diinternalisasi ke dalam Rencana Tata Ruang Wilayah (RTRW). | Dokumen | Ada | RPDAST | N/A | N/A | N/A | N/A | N/A | N/A | Dinas Lingkungan Hidup dan Pertanahan |
| 93 | Jumlah jaringan informasi sumber daya air yang dibentuk. | Jaringan Informasi | 8 WS | 21 | N/A | N/A | N/A | N/A | N/A | N/A | Dinas Lingkungan Hidup dan Pertanahan |



| No. | Tujuan / Indikator | Satuan | Target Nasional | Target Provinsi | Target Kabupaten | Capaian TPB/SDGs | | | | | OPD Penanggung Jawab |
|---|---|---|---|---|---|---|---|---|---|---|---|
| | | | | | | 2016 | 2017 | 2018 | 2019 | 2020 | |
| 94 | Jumlah wilayah sungai yang memiliki partisipasi masyarakat dalam pengelolaan daerah tangkapan sungai dan danau. | Wilayah Sungai | 10 WS | 4 | N/A | N/A | N/A | N/A | N/A | N/A | Dinas Pekerjaan Umum dan Penataan Ruang (PUPR) |
| 95 | Kegiatan penataan kelembagaan sumber daya air. | Kegiatan | Ada | 5 | N/A | N/A | N/A | N/A | N/A | N/A | Dinas Lingkungan Hidup dan Pertanahan |
| **Tujuan 7 : Menjamin Akses Energi yang Terjangkau, Andal, Berkelanjutan dan Modern untuk Semua** | | | | | | | | | | | |
| 96 | Bauran energi terbarukan. | % | 10-16% | 22.99 | N/A | N/A | N/A | N/A | N/A | N/A | Dinas Lingkungan Hidup dan Pertanahan |
| 97 | Intensitas energi primer. | SBM | Menurun menjadi 463,2 SBM (skala nasional) | 14.00 | N/A | N/A | N/A | N/A | N/A | N/A | Dinas Lingkungan Hidup dan Pertanahan |
| **Tujuan 8 : Meningkatkan Pertumbuhan Ekonomi yang Inklusif dan Berkelanjutan, Kesempatan Kerja yang Produktif dan Menyeluruh, serta Pekerjaan yang Layak untuk Semua** | | | | | | | | | | | |
| 98 | Laju pertumbuhan PDB per kapita. | % | Meningkat | PM | N/A | N/A | N/A | N/A | N/A | N/A | 1. BPS<br>2. Dinas Komunikasi dan Informasi |

| No. | Tujuan / Indikator | Satuan | Target Nasional | Target Provinsi | Target Kabupaten | Capaian TPB/SDGs | | | | | OPD Penanggung Jawab |
|---|---|---|---|---|---|---|---|---|---|---|---|
| | | | | | | 2016 | 2017 | 2018 | 2019 | 2020 | |
| 99 | PDB per kapita. | Juta/ Kapita | Meningkat menjadi lebih dari Rp 50 juta | 45.6 | 38.75 | N/A | N/A | N/A | N/A | N/A | 1. BPS<br>2. Dinas Komunikasi dan Informasi |
| 100 | Laju pertumbuhan PDB per tenaga kerja/Tingkat pertumbuhan PDB riil per orang bekerja per tahun. | % | Meningkat | N/A | N/A | N/A | N/A | N/A | N/A | N/A | Dinas Penanaman Modal, Perijinan Terpadu Satu Pintu, Nakertrans |
| 101 | Proporsi lapangan kerja informal sektor non-pertanian, berdasarkan jenis kelamin. | % | Meningkat | N/A | N/A | N/A | N/A | N/A | N/A | N/A | Dinas Penanaman Modal, Perijinan Terpadu Satu Pintu, Nakertrans |
| 102 | Persentase tenaga kerja formal. | % | 51 | 41.26 | N/A | N/A | N/A | N/A | N/A | N/A | Dinas Penanaman Modal, Perijinan Terpadu Satu Pintu, Nakertrans |
| 103 | Persentase tenaga kerja informal sektor pertanian. | % | Meningkat | 84.93 | N/A | N/A | N/A | N/A | N/A | N/A | Dinas Penanaman Modal, Perijinan Terpadu Satu Pintu, Nakertrans |

| No. | Tujuan / Indikator | Satuan | Target Nasional | Target Provinsi | Target Kabupaten | Capaian TPB/SDGs | | | | | OPD Penanggung Jawab |
|---|---|---|---|---|---|---|---|---|---|---|---|
| | | | | | | 2016 | 2017 | 2018 | 2019 | 2020 | |
| 104 | Persentase akses UMKM (Usaha Mikro, Kecil, dan Menengah) ke layanan keuangan. | % | 25 | 30 | N/A | N/A | 10,1 | 4 | N/A | N/A | Dinas Koperasi, UMKM dan Perdagangan |
| 105 | Upah rata-rata per jam pekerja. | Rupiah / Jam | Meningkat | PM | N/A | N/A | N/A | 16.000 | 17.714 | N/A | Dinas Penanaman Modal, Perijinan Terpadu Satu Pintu, Nakertrans |
| 106 | Tingkat pengangguran terbuka berdasarkan jenis kelamin dan kelompok umur. | % | Menurun | 6.5 | 3.0 | N/A | 4.93 | 3.88 | 4.13 | N/A | Dinas Penanaman Modal, Perijinan Terpadu Satu Pintu, Nakertrans |
| 107 | Tingkat setengah pengangguran. | % | Menurun | PM | N/A | N/A | N/A | N/A | N/A | N/A | Dinas Penanaman Modal, Perijinan Terpadu Satu Pintu, Nakertrans |
| 108 | Persentase usia muda (15-24 tahun) yang sedang tidak sekolah, bekerja atau mengikuti pelatihan (NEET). | % | Meningkat | 40.91 | N/A | N/A | N/A | N/A | N/A | N/A | Dinas Penanaman Modal, Perijinan Terpadu Satu Pintu, Nakertrans |
| 109 | Proporsi kontribusi pariwisata terhadap PDB. | % | 8 | 1.02 | N/A | N/A | N/A | N/A | N/A | N/A | Dinas Pariwisata, Pemuda dan Olahraga |



| No. | Tujuan / Indikator | Satuan | Target Nasional | Target Provinsi | Target Kabupaten | Capaian TPB/SDGs | | | | | OPD Penanggung Jawab |
|---|---|---|---|---|---|---|---|---|---|---|---|
| | | | | | | 2016 | 2017 | 2018 | 2019 | 2020 | |
| 110 | Jumlah wisatawan mancanegara. | Wisata wan | Meningkat menjadi 20 juta (skala nasional) | | N/A | N/A | N/A | 473 | 376 | N/A | Dinas Pariwisata, Pemuda dan Olahraga |
| 111 | Jumlah kunjungan wisatawan nusantara. | Kunjungan *Persen | Meningkat | | 80.08* | N/A | N/A | 58* | 57* | 108* | Dinas Pariwisata, Pemuda dan Olahraga |
| 112 | Jumlah devisa sektor pariwisata. | | Meningkat | 2.062.000 | 80.08 | 69.30 | 35.08 | 54 | 100.9 | 58 | Dinas Pariwisata, Pemuda dan Olahraga |
| 113 | Jumlah pekerja pada industri pariwisata dalam proporsi terhadap total pekerja. | Jiwa *Persen | Meningkat | 18.29* | N/A | N/A | N/A | N/A | N/A | N/A | Dinas Penanaman Modal, Perijinan Terpadu Satu Pintu, Nakertrans |
| 114 | Jumlah kantor bank dan ATM per 100.000 penduduk dewasa | ATM per 100.000 Pddk Dewasa | Meningkat | N/A | N/A | N/A | N/A | N/A | N/A | N/A | Dinas Penanaman Modal, Perijinan Terpadu Satu Pintu, Nakertrans |
| 115 | Rata-rata jarak lembaga keuangan (Bank Umum). | km | Menurun (mendekat) | N/A | N/A | N/A | N/A | N/A | N/A | N/A | Dinas Penanaman Modal, Perijinan Terpadu Satu Pintu, Nakertrans |
| 116 | Proporsi kredit UMKM terhadap total kredit. | % | Meningkat | 31 | N/A | N/A | N/A | N/A | N/A | N/A | Dinas Koperasi, UMKM dan Perdagangan |



| No. | Tujuan / Indikator | Satuan | Target Nasional | Target Provinsi | Target Kabupaten | Capaian TPB/SDGs | | | | | OPD Penanggung Jawab |
|---|---|---|---|---|---|---|---|---|---|---|---|
| | | | | | | 2016 | 2017 | 2018 | 2019 | 2020 | |
| **Tujuan 9 : Membangun Infrastruktur yang Tangguh, Meningkatkan Industri Inklusif dan Berkelanjutan, serta Mendorong Inovasi** | | | | | | | | | | | |
| 118 | Jumlah dermaga penyeberangan. | Unit | Meningkat | | 1 | 1 | 1 | 1 | 1 | 1 | Dinas Perhubungan |
| 119 | Jumlah pelabuhan strategis. | Unit | 24 pelabuhan (skala nasional) | | N/A | N/A | N/A | N/A | N/A | N/A | Dinas Perhubungan |
| 120 | Proporsi nilai tambah sektor industri manufaktur terhadap PDB dan per kapita. | % | Meningkat | | | | | | | | Dinas Koperasi, UMKM dan Perdagangan |
| 121 | Laju pertumbuhan PDB industri manufaktur. | % | Lebih tinggi dari pertumbuhan PDB | | N/A | N/A | N/A | N/A | N/A | N/A | Dinas Koperasi, UMKM dan Perdagangan |
| 122 | Proporsi tenaga kerja pada sektor industri manufaktur. | % | Meningkat | | N/A | N/A | N/A | N/A | N/A | N/A | Dinas Penanaman Modal, Perijinan Terpadu Satu Pintu, Nakertrans |
| 123 | Proporsi nilai tambah industri kecil terhadap total nilai tambah industri. | % | Meningkat | | | N/A | N/A | N/A | N/A | N/A | Dinas Koperasi, UMKM dan Perdagangan |
| 124 | Proporsi industri kecil dengan pinjaman atau kredit. | % | Meningkat | | | N/A | N/A | N/A | N/A | N/A | Dinas Koperasi, UMKM dan Perdagangan |



| No. | Tujuan / Indikator | Satuan | Target Nasional | Target Provinsi | Target Kabupaten | Capaian TPB/SDGs | | | | | OPD Penanggung Jawab |
|---|---|---|---|---|---|---|---|---|---|---|---|
| | | | | | | 2016 | 2017 | 2018 | 2019 | 2020 | |
| 125 | Proporsi anggaran riset pemerintah terhadap PDB. | % | Meningkat | | | N/A | N/A | N/A | N/A | N/A | Bappelitbangda |
| 126 | Proporsi penduduk yang terlayani mobile broadband. | % | Meningkat | | | N/A | N/A | N/A | N/A | N/A | Dinas Komunikasi dan Informasi |
| 127 | Proporsi individu yang menguasai/memiliki telepon genggam | % | Meningkat | | | N/A | N/A | N/A | N/A | N/A | Dinas Komunikasi dan Informasi |
| 128 | Proporsi individu yang menggunakan internet | % | Meningkat | | | N/A | N/A | N/A | N/A | N/A | Dinas Komunikasi dan Informasi |
| **Tujuan 10 : Mengurangi Kesenjangan Intra dan Antarnegara** | | | | | | | | | | | |
| 129 | Koefisien Gini. | | Meningkat | | | | | | | | Dinas Sosial, Pemberdayaan Masyarakat Desa |
| 130 | Persentase penduduk yang hidup di bawah garis kemiskinan nasional, menurut jenis kelamin dan kelompok umur. | % | Menurun menjadi 7-8% | | 8.35 | 9.35 | 9.24 | 9.00 | 8.70 | 8.44 | Dinas Sosial, Pemberdayaan Masyarakat Desa |
| 131 | Jumlah desa tertinggal. | Desa | Berkurang sebanyak 5.000 desa (skala nasional) | | | N/A | N/A | N/A | N/A | N/A | Dinas Sosial, Pemberdayaan Masyarakat Desa |



| No. | Tujuan / Indikator | Satuan | Target Nasional | Target Provinsi | Target Kabupaten | Capaian TPB/SDGs | | | | | OPD Penanggung Jawab |
|---|---|---|---|---|---|---|---|---|---|---|---|
| | | | | | | 2016 | 2017 | 2018 | 2019 | 2020 | |
| 132 | Jumlah Desa Mandiri. | Desa | Meningkat paling sedikit 2.000 desa | | | N/A | N/A | N/A | N/A | N/A | Dinas Sosial, Pemberdayaan Masyarakat Desa |
| 133 | Proporsi penduduk yang hidup di bawah 50 persen dari median pendapatan, menurut jenis kelamin dan penyandang difabilitas. | % | Menurun | | | N/A | N/A | N/A | N/A | N/A | Dinas Sosial, Pemberdayaan Masyarakat Desa |
| 134 | Indeks Kebebasan Sipil. | Indeks | Meningkat menjadi 87 | | | N/A | N/A | N/A | N/A | N/A | Kantor Kesatuan Bangsa dan Politik |
| 135 | Jumlah kebijakan yang diskriminatif dalam 12 bulan lalu berdasarkan pelarangan diskriminasi menurut hukum HAM Internasional. | Kebijakan | Ada | | | N/A | N/A | N/A | N/A | N/A | 1. Kantor Kesatuan Bangsa dan Politik<br>2. Satuan Polisi Pamong Praja |
| 136 | Proporsi peserta Program Jaminan Sosial Bidang Ketenagakerjaan. | % | Meningkat menjadi: TK formal 62,4 juta; TK informal 3,5 juta | 71.51 | 87.87 | 91,46 | 86,87 | 62 | 88.52 | 88.52 | Dinas PUPR |



| No. | Tujuan / Indikator | Satuan | Target Nasional | Target Provinsi | Target Kabupaten | Capaian TPB/SDGs | | | | | OPD Penanggung Jawab |
|---|---|---|---|---|---|---|---|---|---|---|---|
| | | | | | | 2016 | 2017 | 2018 | 2019 | 2020 | |
| **Tujuan 11 : Menjadikan Kota dan Permukiman Inklusif, Aman, Tangguh dan Berkelanjutan** | | | | | | | | | | | |
| 137 | Proporsi rumah tangga yang memiliki akses terhadap hunian yang layak dan terjangkau. | % | 3,7 juta rumah tangga | PM | 0.21 | N/A | N/A | 1 : 5 | 1 : 5 | 1 : 5 | Dinas Penanaman Modal, Perijinan Terpadu Satu Pintu, Nakertrans |
| 138 | Jumlah kawasan perkotaan metropolitan yang terpenuhi standar pelayanan perkotaan (SPP). | Kawasan | 12 kawasan perkotaan metropolitan (skala nasional) | 100 | N/A | N/A | N/A | N/A | N/A | N/A | Dinas PUPR |
| 139 | Jumlah Metropolitan baru di luar Jawa sebagai Pusat Kegiatan Nasional (PKN). | Metropolitan | 5 metropolitan (skala nasional) | PM | N/A | N/A | N/A | N/A | N/A | N/A | Dinas PUPR |
| 140 | Jumlah lembaga pembiayaan infrastruktur. | Lembaga | Ada | | N/A | N/A | N/A | N/A | N/A | N/A | Dinas PUPR |
| 141 | Jumlah kota pusaka di kawasan perkotaan metropolitan, kota besar, kota sedang dan kota kecil. | | Ada | | | N/A | N/A | N/A | N/A | N/A | Dinas PUPR |



| No. | Tujuan / Indikator | Satuan | Target Nasional | Target Provinsi | Target Kabupaten | Capaian TPB/SDGs | | | | | OPD Penanggung Jawab |
|---|---|---|---|---|---|---|---|---|---|---|---|
| | | | | | | 2016 | 2017 | 2018 | 2019 | 2020 | |
| 142 | Jumlah korban meninggal, hilang dan terkena dampak bencana per 100.000 orang. | Per 100.000 Orang | Menurun | | 70 | N/A | N/A | 4 | 0 | 0 | Badan Penanggulangan Bencana Daerah |
| 143 | Indeks Risiko Bencana Indonesia (IRBI). | % | Menurun menjadi 30% | | N/A | N/A | N/A | N/A | N/A | N/A | Badan Penanggulangan Bencana Daerah |
| 144 | Jumlah sistem peringatan dini cuaca dan iklim serta kebencanaan. | Unit | Ada | | N/A | N/A | N/A | N/A | N/A | N/A | Badan Penanggulangan Bencana Daerah |
| 145 | Persentase sampah perkotaan yang tertangani. | % | Meningkat menjadi 80% | | N/A | N/A | N/A | N/A | N/A | N/A | Dinas Lingkungan Hidup dan Pertanahan |
| 146 | Dokumen strategi pengurangan risiko bencana (PRB) tingkat daerah. | Dokumen | Ada | | N/A | N/A | N/A | N/A | N/A | N/A | Badan Penanggulangan Bencana Daerah |
| **Tujuan 12 : Menjamin Pola Produksi dan Konsumsi yang Berkelanjutan** | | | | | | | | | | | |
| 147 | Jumlah limbah B3 yang terkelola dan proporsi limbah B3 yang diolah sesuai peraturan perundangan (sektor industri). | Ton | Meningkat menjadi 150 juta ton (skala nasional) | | N/A | N/A | N/A | N/A | N/A | N/A | Dinas Lingkungan Hidup dan Pertanahan |



| No. | Tujuan / Indikator | Satuan | Target Nasional | Target Provinsi | Target Kabupaten | Capaian TPB/SDGs | | | | | OPD Penanggung Jawab |
|---|---|---|---|---|---|---|---|---|---|---|---|
| | | | | | | 2016 | 2017 | 2018 | 2019 | 2020 | |
| 148 | Jumlah timbulan sampah yang didaur ulang. | Ton | 20 ton per hari (skala nasional) | | 4.22 | N/A | N/A | 24 | 27 | 32 | Dinas Lingkungan Hidup dan Pertanahan |
| 149 | Jumlah perusahaan yang menerapkan sertifikasi SNI ISO 14001. | Perusahaan | Meningkat | | N/A | N/A | N/A | N/A | N/A | N/A | Dinas Lingkungan Hidup dan Pertanahan |
| 150 | Jumlah produk ramah lingkungan yang teregister. | Produk | Meningkat | | N/A | N/A | N/A | N/A | N/A | N/A | Dinas Lingkungan Hidup dan Pertanahan |
| 151 | Jumlah fasilitas publik yang menerapkan Standar Pelayanan Masyarakat (SPM) dan teregister. | Fasilitas | Meningkat | | N/A | N/A | N/A | N/A | N/A | N/A | Dinas Lingkungan Hidup dan Pertanahan |
| **Tujuan 13 : Mengambil Tindakan Cepat untuk Mengatasi Perubahan Iklim dan Dampaknya** | | | | | | | | | | | |
| 152 | Dokumen strategi pengurangan risiko bencana (PRB) tingkat nasional dan daerah. | Dokumen | Ada | | N/A | N/A | N/A | N/A | N/A | N/A | Badan Penanggulangan Bencana Daerah |
| 153 | Jumlah korban meninggal, hilang dan terkena dampak bencana per 100.000 orang. | Per 100.000 Orang | Menurun | | N/A | N/A | N/A | N/A | N/A | N/A | Badan Penanggulangan Bencana Daerah |



| No. | Tujuan / Indikator | Satuan | Target Nasional | Target Provinsi | Target Kabupaten | Capaian TPB/SDGs | | | | | OPD Penanggung Jawab |
|---|---|---|---|---|---|---|---|---|---|---|---|
| | | | | | | 2016 | 2017 | 2018 | 2019 | 2020 | |
| **Tujuan 15 : Melindungi, Merestorasi dan Meningkatkan Pemanfaatan Berkelanjutan Ekosistem Daratan, Mengelola Hutan secara Lestari, Menghentikan Penggurunan, Memulihkan Degradasi Lahan, serta Menghentikan Kehilangan Keanekaragaman Hayati** | | | | | | | | | | | |
| 154 | Proporsi luas lahan kritis yang direhabilitasi terhadap luas lahan keseluruhan. | Hektar | 5,5 juta ha (skala nasional) | | N/A | N/A | N/A | N/A | N/A | N/A | Dinas Lingkungan Hidup dan Pertanahan |
| 155 | Dokumen rencana pemanfaatan keanekaragaman hayati. | Dokumen | Meningkat | | N/A | N/A | N/A | N/A | N/A | N/A | Dinas Lingkungan Hidup dan Pertanahan |
| **Tujuan 16 : Menguatkan Masyarakat yang Inklusif dan Damai untuk Pembangunan Berkelanjutan, Menyediaan Akses Keadilan untuk Semua, dan Membangun Kelembagaan yang Efektif, Akuntabel, dan Inklusif di Semua Tingkatan** | | | | | | | | | | | |
| 156 | Jumlah kasus kejahatan pembunuhan pada satu tahun terakhir. | Kasus | Menurun | | N/A | N/A | N/A | N/A | N/A | N/A | Satuan Polisi Pamong Praja |
| 157 | Kematian disebabkan konflik per 100.000 penduduk. | Per 100.000 Penduduk | Menurun | | N/A | N/A | N/A | N/A | N/A | N/A | Satuan Polisi Pamong Praja |
| 158 | Proporsi penduduk yang menjadi korban kejahatan kekerasan dalam 12 bulan terakhir. | % | Menurun | | N/A | N/A | N/A | N/A | N/A | N/A | Satuan Polisi Pamong Praja |

| No. | Tujuan / Indikator | Satuan | Target Nasional | Target Provinsi | Target Kabupaten | Capaian TPB/SDGs | | | | | OPD Penanggung Jawab |
|---|---|---|---|---|---|---|---|---|---|---|---|
| | | | | | | 2016 | 2017 | 2018 | 2019 | 2020 | |
| 159 | Proporsi penduduk yang merasa aman berjalan sendirian di area tempat tinggalnya. | % | Meningkat | | N/A | N/A | N/A | N/A | N/A | N/A | Satuan Polisi Pamong Praja |
| 160 | Proporsi rumah tangga yang memiliki anak umur 1-17 tahun yang mengalami hukuman fisik dan/atau agresi psikologis dari pengasuh dalam setahun terakhir. | % | Menurun | | 0.003 | 0,04 | 0,03 | 0,03 | 0,03 | 0,03 | Dinas PPKBPPA |
| 161 | Prevalensi kekerasan terhadap anak laki-laki dan anak perempuan. | % | Menurun | | 100 | 100 | 100 | 100 | 100 | 100 | Dinas PPKBPPA |
| 162 | Proporsi perempuan dan laki-laki muda umur 18-24 tahun yang mengalami kekerasan seksual sebelum umur 18 tahun. | % | Menurun | | N/A | N/A | N/A | N/A | N/A | N/A | Dinas PPKBPPA |
| 163 | Indeks Perilaku Anti Korupsi (IPAK). | Indeks | Meningkat menjadi 4,0 | | N/A | N/A | N/A | N/A | N/A | N/A | Dinas Komunikasi dan Informasi |



| No. | Tujuan / Indikator | Satuan | Target Nasional | Target Provinsi | Target Kabupaten | Capaian TPB/SDGs | | | | | OPD Penanggung Jawab |
|---|---|---|---|---|---|---|---|---|---|---|---|
| | | | | | | 2016 | 2017 | 2018 | 2019 | 2020 | |
| 164 | Proporsi pengeluaran utama pemerintah terhadap anggaran yang disetujui. | % | Meningkat | | N/A | N/A | N/A | N/A | N/A | N/A | Badan Pengelola Keuangan Daerah |
| 165 | Persentase peningkatan Opini Wajar Tanpa Pengecualian (WTP) atas Laporan Keuangan Kementerian/ Lembaga dan Pemerintah Daerah (Provinsi/Kabupaten/ Kota). | % | Meningkat menjadi 60% | | WTP | WDP | WDP | WDP | WDP | WDP | Badan Pengelola Keuangan Daerah |
| 166 | Persentase peningkatan Sistem Akuntabilitas Kinerja Pemerintah (SAKIP) Kementerian/Lembaga dan Pemerintah Daerah (Provinsi/ Kabupaten/Kota). | % | Meningkat menjadi 50% | | N/A | N/A | N/A | 60,41 | 76,88 | N/A | Badan Pengelola Keuangan Daerah |



| No. | Tujuan / Indikator | Satuan | Target Nasional | Target Provinsi | Target Kabupaten | Capaian TPB/SDGs | | | | | OPD Penanggung Jawab |
|---|---|---|---|---|---|---|---|---|---|---|---|
| | | | | | | 2016 | 2017 | 2018 | 2019 | 2020 | |
| 167 | Persentase penggunaan E-procurement terhadap belanja pengadaan. | % | Meningkat menjadi 80% | | N/A | N/A | N/A | N/A | N/A | N/A | Sekretariat Daerah |
| 168 | Persentase instansi pemerintah yang memiliki nilai Indeks Reformasi Birokrasi Baik Kementerian/Lembaga dan Pemerintah Daerah (Provinsi/ Kabupaten/Kota). | % | Meningkat menjadi 45% | | N/A | N/A | N/A | N/A | N/A | N/A | Sekretariat Daerah |
| 169 | Persentase keterwakilan perempuan di Dewan Perwakilan Rakyat (DPR) dan Dewan Perwakilan Rakyat Daerah (DPRD). | % | Meningkat | | 30 | 26.66 | 26.66 | 26.66 | 26.66 | 26.66 | Dinas PPKBPPA |



| No. | Tujuan / Indikator | Satuan | Target Nasional | Target Provinsi | Target Kabupaten | Capaian TPB/SDGs | | | | | OPD Penanggung Jawab |
|---|---|---|---|---|---|---|---|---|---|---|---|
| | | | | | | 2016 | 2017 | 2018 | 2019 | 2020 | |
| 170 | Persentase keterwakilan perempuan sebagai pengambilan keputusan di lembaga eksekutif (Eselon I dan II). | % | Meningkat | | N/A | N/A | N/A | N/A | N/A | N/A | Dinas PPKBPPA |
| 171 | Proporsi anak umur di bawah 5 tahun yang kelahirannya dicatat oleh lembaga pencatatan sipil, menurut umur. | | Meningkat | | 0.75 | N/A | N/A | 90,82 | 95,26 | 993.20 | Dinas Kependudukan dan Catatan Sipil |
| 172 | Persentase kepemilikan akta lahir untuk penduduk 40% berpendapatan bawah. | % | Meningkat menjadi 77,4% | | 15 | N/A | N/A | N/A | 100 | 100 | Dinas Kependudukan dan Catatan Sipil |
| 173 | Persentase anak yang memiliki akta kelahiran. | % | Meningkat menjadi 85% | | 0.75 | N/A | N/A | N/A | 64,48 | 993.20 | Dinas Kependudukan dan Catatan Sipil |



| No. | Tujuan / Indikator | Satuan | Target Nasional | Target Provinsi | Target Kabupaten | Capaian TPB/SDGs | | | | | OPD Penanggung Jawab |
|---|---|---|---|---|---|---|---|---|---|---|---|
| | | | | | | 2016 | 2017 | 2018 | 2019 | 2020 | |
| 174 | Jumlah kepemilikan sertifikat Pejabat Pengelola Informasi dan Dokumentasi (PPID) untuk mengukur kualitas PPID dalam menjalankan tugas dan fungsi sebagaimana diatur dalam peraturan perundang-undangan. | Sertifikat | Meningkat | | N/A | N/A | N/A | N/A | N/A | N/A | Dinas Komunikasi dan Informasi |
| 175 | Jumlah kebijakan yang diskriminatif dalam 12 bulan lalu berdasarkan pelarangan diskriminasi menurut hukum HAM Internasional. | Kebijakan | Ada | | N/A | N/A | N/A | N/A | N/A | N/A | Satuan Polisi Pamong Praja |
| **Tujuan 17 : Menguatkan Sarana Pelaksanaan dan Merevitalisasi Kemitraan Global untuk Pembangunan Berkelanjutan** | | | | | | | | | | | |
| 176 | Total pendapatan pemerintah sebagai proporsi terhadap PDB menurut sumbernya. | Rupiah | Meningkat | | N/A | N/A | N/A | N/A | N/A | N/A | Badan Pengelola Keuangan Daerah |
| 177 | Rasio penerimaan pajak terhadap PDB. | % | Di atas 12% | | N/A | N/A | N/A | N/A | N/A | N/A | Badan Pengelola Keuangan Daerah |



| No. | Tujuan / Indikator | Satuan | Target Nasional | Target Provinsi | Target Kabupaten | Capaian TPB/SDGs | | | | | OPD Penanggung Jawab |
|---|---|---|---|---|---|---|---|---|---|---|---|
| | | | | | | 2016 | 2017 | 2018 | 2019 | 2020 | |
| 178 | Proporsi anggaran domestik yang didanai oleh pajak domestik. | | Meningkat | | N/A | N/A | N/A | N/A | N/A | N/A | Badan Pengelola Keuangan Daerah |
| 179 | Tingkat penetrasi akses tetap pitalebar (fixed broadband) di Perkotaan dan di Perdesaan. | % Mbps | Meningkat menjadi: Perkotaan (20 Mbps) 71% rumah tangga dan 30% populasi; Perdesaan (10 Mbps) 49% rumah tangga dan 6% populasi | | N/A | N/A | N/A | N/A | N/A | N/A | Dinas Komunikasi dan Informasi |

| No. | Tujuan / Indikator | Satuan | Target Nasional | Target Provinsi | Target Kabupaten | Capaian TPB/SDGs | | | | | OPD Penanggung Jawab |
|---|---|---|---|---|---|---|---|---|---|---|---|
| | | | | | | 2016 | 2017 | 2018 | 2019 | 2020 | |
| 180 | Proporsi penduduk terlayani mobile broadband | % | Meningkat menjadi: Perkotaan 100% populasi; Perdesaan 52% populasi. | | N/A | N/A | N/A | N/A | N/A | N/A | Dinas Komunikasi dan Informasi |
| 181 | Proporsi individu yang menggunakan internet. | % | Meningkat | | N/A | N/A | N/A | N/A | N/A | N/A | Dinas Komunikasi dan Informasi |
| 182 | Jumlah proyek yang ditawarkan untuk dilaksanakan dengan skema Kerjasama Pemerintah dan Badan Usaha (KPBU). | Paket | Ada | | N/A | N/A | N/A | N/A | N/A | N/A | Dinas Penanaman Modal, Perijinan Terpadu Satu Pintu, Nakertrans |
| 183 | Jumlah alokasi pemerintah untuk penyiapan proyek, transaksi proyek, dan dukungan pemerintah dalam Kerjasama Pemerintah dan Badan Usaha (KPBU). | Rupiah | Ada | | N/A | N/A | N/A | N/A | N/A | N/A | Badan Pengelola Keuangan Daerah |



| No. | Tujuan / Indikator | Satuan | Target Nasional | Target Provinsi | Target Kabupaten | Capaian TPB/SDGs | | | | | OPD Penanggung Jawab |
|---|---|---|---|---|---|---|---|---|---|---|---|
| | | | | | | 2016 | 2017 | 2018 | 2019 | 2020 | |
| 184 | Persentase konsumen Badan Pusat Statistik (BPS) yang merasa puas dengan kualitas data statistik. | % | Meningkat | | | N/A | N/A | N/A | N/A | N/A | Badan Pusat Statistik Kabupaten Takalar |
| 185 | Persentase konsumen yang menjadikan data dan informasi statistik BPS sebagai rujukan utama. | % | Meningkat | | N/A | N/A | N/A | N/A | N/A | N/A | Badan Pusat Statistik Kabupaten Takalar |
| 186 | Jumlah metadata kegiatan statistik dasar, sektoral, dan khusus yang terdapat dalam Sistem Informasi Rujukan Statistik (SIRuSa). | Indikator | Meningkat | | N/A | N/A | N/A | N/A | N/A | N/A | Badan Pusat Statistik Kabupaten Takalar |
| 187 | Persentase indikator SDGs terpilah yang relevan dengan target. | Indikator | Meningkat | | N/A | N/A | N/A | N/A | N/A | N/A | Badan Perencanaan Pembangunan, Penelitian dan Pengembangan Daerah |



| No. | Tujuan / Indikator | Satuan | Target Nasional | Target Provinsi | Target Kabupaten | Capaian TPB/SDGs | | | | | OPD Penanggung Jawab |
|---|---|---|---|---|---|---|---|---|---|---|---|
| | | | | | | 2016 | 2017 | 2018 | 2019 | 2020 | |
| 188 | Tersedianya data registrasi terkait kelahiran dan kematian (Vital Statistics Register) | | Ada | | N/A | N/A | N/A | N/A | N/A | N/A | Dinas Kependudukan dan Pencatatan Sipil |
| 189 | Jumlah pengunjung eksternal yang mengakses data dan informasi statistik melalui website. | Kunjungan | Meningkat | | N/A | N/A | N/A | N/A | N/A | N/A | Dinas Kependudukan dan Pencatatan Sipil |
| 190 | Persentase konsumen yang puas terhadap akses data Badan Pusat Statistik (BPS). | % | Meningkat | | N/A | N/A | N/A | N/A | N/A | N/A | Badan Pusat Statistik Kabupaten Takalar |

### 2.5.3. Hasil Analisis Gambaran Umum Kondisi Daerah

Kinerja Pemerintah Daerah terlihat dari capaian kinerja penyelenggaraan pemerintahan daerah. Kinerja ini diukur dengan menilai aspek kesejahteraan masyarakat dan aspek pelayanan umum.

Jumlah indikator kinerja kunci (IKK) perangkat daerah yang diukur sebanyak 254 (dua ratus lima puluh empat) dengan capaian 24% (61 Indikator) melampaui target RPJMD, 43% (110 indikator) belum mencapai target, 11,42% (29 indikator) sesuai target dan 21.26% (54 indikator) data tidak tersedia (N/A)

Capaian indikator kinerja kunci secara lengkap dapat dilihat pada tabel II.218.

**Tabel II.218**
**Hasil Analisis Gambaran Umum Kondisi Daerah**
**Terhadap Capaian Kinerja Penyelenggaraan Pemerintahan Daerah Kabupaten Takalar**

| No. | Aspek/Bidang Urusan/Indikator Kinerja Pembangunan Daerah | Satuan | Capaian | | | | | Standar (Target RPJMD 2020) | Interpretasi belum tercapai (<), sesuai (=), melampaui (>) |
|---|---|---|---|---|---|---|---|---|---|
| | | | 2016 | 2017 | 2018 | 2019 | 2020 | | |
| **ASPEK KESEJAHTERAAN MASYARAKAT** | | | | | | | | | |
| **Kesejahteraan dan Pemerataan Ekonomi** | | | | | | | | | |
| 1 | Pertumbuhan Ekonomi | % | 9,61 | 7,37 | 6,66 | 6,87 | -0.61 | 7.84 | *Belum Tercapai* |
| 2 | Laju inflasi. | % | 9.61 | 7.37 | 6.65 | N/A | 2.55 | 3.63 | **Melampaui** |
| 3 | Tingkat Kemiskinan | % | 9.35 | 9.24 | 9.00 | 8.70 | 8.44 | 8.35 | *Belum Tercapai* |
| 4 | PDRB per kapita | Juta Rp | 26,746 | 29,273 | 31,507 | 34,01 | 33,97 | 38.75 | *Belum Tercapai* |
| 5 | Rasio Gini | Angka | | 0.351 | 0.358 | 0.351 | 0.356 | 0.351 | **Melampaui** |
| **Kesejahteraan Sosial** | | | | | | | | | |
| 1 | Indeks Pembangunan Manusia (IPM) | Angka | 64.96 | 65.48 | 66.67 | 66.94 | 67.31 | 67.20 | **Melampaui** |
| 2 | Angka Melek Huruf | Angka | 83.1 | 84.69 | 87.57 | 89.11 | 87.33 | 83.52 | *Belum Tercapai* |
| 3 | Angka Rata-Rata Lama Sekolah | Tahun | 6.64 | 6.77 | 6.91 | 7.18 | 7.29 | 7.40 | *Belum Tercapai* |
| 4 | Angka Harapan lama | Tahun | 12.00 | 12.21 | 12.22 | 12.25 | 12.41 | 14.62 | *Belum* |

| No. | Aspek/Bidang Urusan/Indikator Kinerja Pembangunan Daerah | Satuan | Capaian | | | | | Standar (Target RPJMD 2020) | Interpretasi belum tercapai (<), sesuai (=), melampaui (>) |
|---|---|---|---|---|---|---|---|---|---|
| | | | 2016 | 2017 | 2018 | 2019 | 2020 | | |
| | Sekolah | | | | | | | | *Tercapai* |
| 5 | Angka Usia Harapan Hidup | Angka | 66.29 | 66.38 | 66.64 | 67.01 | 67.18 | 68.60 | *Belum Tercapai* |
| 6 | Tingkat Pengangguran Terbuka | % | N/A | 4.93 | 3.88 | 4.13 | N/A | 3.0 | N/A |
| 7 | Indeks Pendidikan | % | 55.47 | 56.48 | 56.98 | 57.96 | 58.77 | N/A | N/A |
| 8 | Indeks Kesehatan | Angka | 71.22 | 71.35 | 71.75 | 72.32 | 72.58 | N/A | N/A |
| 9 | Indeks Pembangunan Gender (IPG) | Angka | N/A | 86.76 | 87.24 | 87.29 | 87.56 | N/A | N/A |
| 10 | Indeks Pemberdayaan Gender (IDG) | Angka | N/A | 66.60 | 70.55 | 70.66 | 68.78 | N/A | N/A |
| 11 | Indeks Reformasi Birokrasi | Angka | N/A | N/A | N/A | N/A | N/A | N/A | N/A |
| 12 | Nilai Sakip | Angka | CC | CC | CC | CC | CC | BB | *Belum Tercapai* |
| **ASPEK PELAYANAN UMUM** | | | | | | | | | |
| **Pelayanan Urusan Pemerintahan Wajib** | | | | | | | | | |
| **Urusan Pemerintahan Wajib berkaitan dengan Pelayanan Dasar** | | | | | | | | | |
| **Pendidikan** | | | | | | | | | |
| **Pendidikan dasar** | | | | | | | | | |
| 1 | Angka Partisipasi Kasar PAUD | % | 20.00 | 18.00 | 25.22 | 25.22 | 31.39 | 75 | *Belum Tercapai* |



| No. | Aspek/Bidang Urusan/Indikator Kinerja Pembangunan Daerah | Satuan | Capaian | | | | | Standar (Target RPJMD 2020) | Interpretasi belum tercapai (<), sesuai (=), melampaui (>) |
|---|---|---|---|---|---|---|---|---|---|
| | | | 2016 | 2017 | 2018 | 2019 | 2020 | | |
| 2 | Angka Partisipasi Kasar SD/MI | % | 106.39 | 110.64 | 114.68 | 111.07 | 109.98 | 100 | **Melampaui** |
| 3 | Angka Partisipasi Kasar SMP/MTs | % | 80.14 | 73.35 | 79.77 | 80.82 | 81.33 | 95 | *Belum Tercapai* |
| 4 | Angka Partispasi Murni SD/MI | % | 90.82 | 97.89 | 92.4 | 91.66 | 91.66 | 100 | *Belum Tercapai* |
| 5 | Angka Partispasi Murni SMP/MTs | % | 72.97 | 70.56 | 73.2 | 72.34 | 72.34 | 95 | *Belum Tercapai* |
| 6 | Angka Putus Sekolah SD/MI Sederajat | % | N/A | N/A | 0,3% | 0,3% | 0,3% | 0.05 | *Belum Tercapai* |
| 7 | Angka Putus Sekolah SMP/MTs Sederajat | % | N/A | N/A | 0,3% | 0,4% | 0,4% | 0 | *Belum Tercapai* |
| 8 | Kondisi Fisik Bangunan Sekolah SD/MI Sederajat | % | N/A | N/A | 76.48 | 77.10 | 77.10 | 70 | **Melampaui** |
| 9 | Kondisi Fisik Bangunan Sekolah SMP/MTs Sederajat | % | N/A | N/A | 77.03 | 77.08 | 77.10 | 45 | **Melampaui** |
| 10 | Angka Kelulusan Sekolah SD/MI | % | 99.26 | 99.26 | 100 | N/A | N/A | 100 | N/A |
| 11 | Angka Kelulusan | % | 99.71 | 99.71 | 99.23 | N/A | N/A | 100 | N/A |

| No. | Aspek/Bidang Urusan/Indikator Kinerja Pembangunan Daerah | Satuan | Capaian | | | | | Standar (Target RPJMD 2020) | Interpretasi belum tercapai (<), sesuai (=), melampaui (>) |
|---|---|---|---|---|---|---|---|---|---|
| | | | 2016 | 2017 | 2018 | 2019 | 2020 | | |
| | Sekolah SMP/MTs | | | | | | | | |
| 12 | Angka Melanjutkan SD/MI ke SMP/MTs | % | 99.07 | 99.75 | 99.7 | N/A | N/A | 100 | N/A |
| 13 | Angka Melanjutkan SMP/MTs ke SMA/MA | % | 77.98 | 124.33 | 97.91 | 107.53 | N/A | 100 | N/A |
| 14 | Rasio ketersediaan sekolah/penduduk usia sekolah SD/MI dan SMP/MTs | Sekolah Per Penduduk | 1 : 147.7 | 1 : 147.7 | 1 : 146.9 | 1 : 147.2 | 1 : 147.5 | 1 : 152 | **Melampaui** |
| 15 | Rasio Guru Terhadap Murid Sekolah SD | Guru/Murid | 1 : 14 | 1 : 12 | 1 : 22 | 1 : 13 | 1 : 13 | 20 | **Melampaui** |
| 16 | Rasio Guru Terhadap Murid Sekolah SMP | Guru/Murid | 1 : 14 | 1 : 13 | 1 : 14 | 1 : 13 | 1 : 13 | N/A | N/A |
| 17 | Rasio guru terhadap siswa Sekolah Menengah Atas (SMA) | Guru/Siswa | 1 : 15 | 1 : 14 | 1 : 15 | 1 : 14 | 1 : 14 | N/A | N/A |
| 18 | Rasio guru terhadap siswa Sekolah Menengah Kejuruan (SMK) | Guru/Siswa | 1 : 11 | 1 : 13 | 1 : 15 | 1 : 14 | 1 : 14 | N/A | N/A |
| 19 | Rasio Guru/Murid | Guru/Muri | N/A | N/A | 1:14 | 1:21 | 1:21 | 28 | **Melampaui** |



| No. | Aspek/Bidang Urusan/Indikator Kinerja Pembangunan Daerah | Satuan | Capaian | | | | | Standar (Target RPJMD 2020) | Interpretasi belum tercapai (<), sesuai (=), melampaui (>) |
|---|---|---|---|---|---|---|---|---|---|
| | | | 2016 | 2017 | 2018 | 2019 | 2020 | | |
| | Perkelas Rata-Rata Sekolah Dasar | d Per Kelas | | | | | | | |
| **Kesehatan** | | | | | | | | | |
| 1 | Angka Kematian Neonatal (AKN) | Per 1000 KH | 7 | 5 | 2,93 | 4,48 | 4,5 | 3.50 | *Belum Tercapai* |
| 2 | Angka Kematian Bayi (AKB) | Per 1000 KH | 1.0 | 1.0 | 1.0 | 0.9 | 0.5 | 4.37 | **Melampaui** |
| 3 | Angka Kematian Balita (AKABA) | Per 1000 KH | 0 | 0 | 0 | 0.2 | 0 | 1.75 | **Melampaui** |
| 4 | Angka Kematian Ibu (Maternal Mortality Rate) | Per 100.000 KH | 91 | 70 | 138 | 125 | 103 | 0.00 | *Belum Tercapai* |
| 5 | Rasio Posyandu Per Satuan Balita | Per 1000 Balita | 20.00 | 28.40 | 16.60 | 15.90 | 19.20 | 27.87 | *Belum Tercapai* |
| 6 | Rasio Puskesmas, Poliklinik dan Pustu Per Satuan Penduduk | Per 1000 Penduduk | 0.23 | 0.22 | 0.22 | 0.22 | 0.23 | 12.00 | *Belum Tercapai* |
| 8 | Rasio Rumah Sakit Per Satuan Penduduk | Per 1000 Penduduk | 0.003 | 0.007 | 0.007 | 0.007 | 0.013 | 0.04 | *Belum Tercapai* |
| 9 | Rasio Dokter Per Satuan Penduduk | Per 1000 Penduduk | 0.134 | 0.129 | 0.140 | 0.140 | 0.110 | 35 | Belum Tercapai |



| No. | Aspek/Bidang Urusan/Indikator Kinerja Pembangunan Daerah | Satuan | Capaian | | | | | Standar (Target RPJMD 2020) | Interpretasi belum tercapai (<), sesuai (=), melampaui (>) |
|---|---|---|---|---|---|---|---|---|---|
| | | | 2016 | 2017 | 2018 | 2019 | 2020 | | |
| 10 | Rasio Tenaga Medis Per Satuan Penduduk | Per 1000 Penduduk | 0.19 | 0.27 | 0.35 | 0.36 | 0.31 | 185 | Cek Kembali Satuannya |
| 11 | Cakupan Pertolongan Persalinan Oleh Nakes Yang Memiliki Kompetensi Kebidanan | % | 94.2 | 98.5 | 100.7 | 96.3 | 100.2 | 95.5 | **Melampaui** |
| 12 | Cakupan Komplikasi Kebidanan yang Ditangani | % | 65.09 | 75.81 | 79.9 | 93.2 | 85.3 | 87 | *Belum Tercapai* |
| 13 | Cakupan Desa/kelurahan Universal Child Immunization (UCI) | % | 94 | 94 | 97 | 99 | 99 | 100 | *Belum Tercapai* |
| 14 | Persentase Anak Usia 1 Tahun Yang Diimunisasi Campak | % | 105.4 | 93.9 | 100.5 | 104.2 | 90.7 | 95 | *Belum Tercapai* |
| 15 | Non Folio AF Prateper 100.000 Penduduk | % | 1.26 | 1.35 | 0 | 0.5 | 0 | <2 | **Melampaui** |
| 16 | Cakupan Balita Gizi Buruk Mendapat Perawatan | % | 100 | 100 | 0 | 100 | 100 | 100 | Sesuai |



| No. | Aspek/Bidang Urusan/Indikator Kinerja Pembangunan Daerah | Satuan | Capaian | | | | | Standar (Target RPJMD 2020) | Interpretasi belum tercapai (<), sesuai (=), melampaui (>) |
|---|---|---|---|---|---|---|---|---|---|
| | | | 2016 | 2017 | 2018 | 2019 | 2020 | | |
| 17 | Cakupan Balita Pneumonia Yang Ditangani | % | 17,63 | 11,09 | 15,47 | 15,49 | 5,52 | 100 | *Belum Tercapai* |
| 18 | Cakupan Penemuan Dan Penanganan Penderita Penyakit TBC BTA | % | 61.83 | 78.04 | 52.33 | 58.96 | 58.10 | 100 | *Belum Tercapai* |
| 19 | Tingkat Prevalensi Tuberkulosis (Per 100.000 Penduduk) | Per 100.000 Penduduk | 88.28 | 89.05 | 102.40 | 233.35 | 85.73 | 269 | **Melampaui** |
| 20 | Tingkat Kematian Karena Tuberkulosis (Per 100.000 Penduduk) | % | 2.75 | 4.17 | 4.05 | 4.01 | 7.97 | 5 | *Belum Tercapai* |
| 21 | Proporsi Jumlah Kasus Tuberkulosis Yang Terdeteksi Dalam Program DOTS | % | 61.83 | 78.04 | 52.33 | 58.96 | 58.10 | 100 | *Belum Tercapai* |
| 22 | Proporsi Kasus Tuberkulosis Yang Diobati dan Sembuh Dalam Program DOTS | % | 95.17 | 92.97 | 91.4 | 25.8 | 147.7 | 90 | **Melampaui** |
| 23 | Cakupan Penemuan | % | 100 | 100 | 100 | 100 | 100 | 100 | Sesuai |

| No. | Aspek/Bidang Urusan/Indikator Kinerja Pembangunan Daerah | Satuan | Capaian | | | | | Standar (Target RPJMD 2020) | Interpretasi belum tercapai (<), sesuai (=), melampaui (>) |
|---|---|---|---|---|---|---|---|---|---|
| | | | 2016 | 2017 | 2018 | 2019 | 2020 | | |
| | dan Penanganan Penderita Penyakit DBD | | | | | | | | |
| 24 | Penderita Diare Yang Tertangani | % | N/A | N/A | 67,44 | 48,04 | 36,6 | 100 | *Belum Tercapai* |
| 25 | Angka Kejadian Malaria | Per 1000 Penduduk | 0.07/ 1000 | 0.14/ 1000 | 0.10/ 1000 | 0.05/ 1000 | 0.05/ 1000 | 1/ 1000 | **Melampaui** |
| 26 | Proporsi Anak Balita Yang Tidur Dengan Kelambu Berinsektisida | % | N/A | N/A | 100 | 100 | 100 | 15 | **Melampaui** |
| 27 | Proporsi Anak Balita Dengan Demam Yang Diobati Dengan Obat Anti Malaria Yang Tepat | % | N/A | N/A | 100 | 100 | 100 | 100 | Sesuai |
| 28 | Prevalensi HIV/AIDS (persen) Dari Total Populasi | % | 0,004 | 0,000 | 0,007 | 0,003 | 0,008 | < 1 | **Melampaui** |
| 29 | Cakupan Kunjungan Bayi | % | 97.00 | 94.70 | 97.70 | 100.30 | 97.50 | 93 | **Melampaui** |
| 30 | Cakupan Puskesmas | % | 166.7 | 166.7 | 166.7 | 166.7 | 166.7 | 100 | **Melampaui** |
| 31 | Cakupan Pembantu | % | 73,68 | 68,42 | 72,37 | 65,79 | 64,47 | 100 | *Belum* |

| No. | Aspek/Bidang Urusan/Indikator Kinerja Pembangunan Daerah | Satuan | Capaian | | | | | Standar (Target RPJMD 2020) | Interpretasi belum tercapai (<), sesuai (=), melampaui (>) |
|---|---|---|---|---|---|---|---|---|---|
| | | | 2016 | 2017 | 2018 | 2019 | 2020 | | |
| | Puskesmas | | | | | | | | *Tercapai* |
| 32 | Cakupan Kunjungan Ibu Hamil K4 | % | 90.90 | 98.49 | 99.20 | 95.70 | 94.50 | 95.5 | *Belum Tercapai* |
| 33 | Cakupan Pelayanan Nifas | % | 93.30 | 95.99 | 98.80 | 96.60 | 98.30 | 98 | **Melampaui** |
| 34 | Cakupan Neonatal Dengan Komplikasi Yang Ditangani | % | 41.53 | 36.50 | 51.30 | 56.40 | 60.30 | 82 | *Belum Tercapai* |
| 35 | Cakupan Pelayanan Anak balita | % | 63.40 | 48.60 | 53.70 | 78.50 | 80.00 | 91 | *Belum Tercapai* |
| 36 | Cakupan Pemberian Makanan Pendamping ASI Pada Anak Usia 6–24 Bulan Keluarga Miskin | % | N/A | N/A | 15.10 | 25.40 | 48.60 | 77 | *Belum Tercapai* |
| 37 | Cakupan Penjaringan Kesehatan Siswa SD dan Setingkat | % | 87.50 | 83.00 | 86.30 | 86.50 | 57.50 | 100 | *Belum Tercapai* |
| 38 | Cakupan Pelayanan Kesehatan Dasar Masyarakat Miskin | % | 100 | 100 | 100 | 100 | 100 | 100 | Sesuai |
| 39 | Cakupan Pelayanan | % | 100 | 100 | 100 | 100 | 100 | 100 | Sesuai |

| No. | Aspek/Bidang Urusan/Indikator Kinerja Pembangunan Daerah | Satuan | Capaian | | | | | Standar (Target RPJMD 2020) | Interpretasi belum tercapai (<), sesuai (=), melampaui (>) |
|---|---|---|---|---|---|---|---|---|---|
| | | | 2016 | 2017 | 2018 | 2019 | 2020 | | |
| | Gawat Darurat Level 1 Yang Harus Diberikan Sarana Kesehatan (RS) | | | | | | | | |
| 40 | Cakupan Desa/Kelurahan Mengalami KLB Yang Dilakukan Penyelidikan | % | 100 | 100 | 100 | 100 | 100 | 100 | Sesuai |
| **Pekerjaan Umum dan Penataan Ruang** | | | | | | | | | |
| 1 | Proporsi Panjang Jaringan Jalan dalam Kondisi Baik | % | N/A | 45.57 | 47.09 | 52.58 | 54.77 | 0.57 | Cek Kembali Satuannya |
| 2 | Rasio Panjang Jalan Dengan Jumlah Penduduk | Km/ juml penddk | 2.60 | 2.62 | 2.55 | 2.53 | 2.51 | 0.002 | Cek Kembali Satuannya |
| 3 | Persentase Jalan Kabupaten Dalam Kondisi Baik ( > 40 KM/Jam) | % | N/A | 45.57 | 47.09 | 52.58 | 54.77 | 46.65 | **Melampaui** |
| 4 | Persentase Rumah Tinggal Bersanitasi | % | 66,85 | 72,97 | 74,67 | 91.51 | N/A | 65.58 | N/A |



| No. | Aspek/Bidang Urusan/Indikator Kinerja Pembangunan Daerah | Satuan | Capaian | | | | | Standar (Target RPJMD 2020) | Interpretasi belum tercapai (<), sesuai (=), melampaui (>) |
|---|---|---|---|---|---|---|---|---|---|
| | | | 2016 | 2017 | 2018 | 2019 | 2020 | | |
| 5 | Persentase irigasi kabupaten dalam kondisi baik | % | N/A | N/A | 73,10 | 74,04 | 74.04 | 72.12 | **Melampaui** |
| 6 | Rasio Jaringan Irigasi | % | N/A | N/A | 73,10 | 74,04 | 74.04 | 33.15 | **Melampaui** |
| 7 | Persentase Penduduk Berakses Air Minum | % | 48,50 | 55,87 | 59,20 | 63,00 | NA | 88.01 | N/A |
| 8 | Rasio Bangunan Ber-IMB Per Satuan Bangunan | Per Satuan Bangunan | 7,54 | 8,8 | 10,07 | 11,12 | 11,95 | 0.11 | Cek Kembali Satuannya |
| **Perumahan Rakyat dan kawasan permukiman** | | | | | | | | | |
| 1 | Rasio Rumah Layak Huni | Per satuan rumah | N/A | N/A | 1 : 5 | 1 : 5 | 1 : 5 | 0.21 | Cek Kembali Satuannya |
| 2 | Rasio Permukiman Layak Huni | | N/A | N/A | 1 : 14 | 1:39 | 1:39 | 0.74 | Cek Kembali Satuannya |
| 3 | Cakupan Ketersediaan Rumah Layak Huni | % | N/A | N/A | 88,31 | 88,34 | 89,15 | 0.82 | Cek Kembali Satuannya |
| 4 | Cakupan Layanan Rumah Layak Huni yang Terjangkau | % | N/A | N/A | N/A | 88,34 | 89,15 | N/A | N/A |



| No. | Aspek/Bidang Urusan/Indikator Kinerja Pembangunan Daerah | Satuan | Capaian | | | | | Standar (Target RPJMD 2020) | Interpretasi belum tercapai (<), sesuai (=), melampaui (>) |
|---|---|---|---|---|---|---|---|---|---|
| | | | 2016 | 2017 | 2018 | 2019 | 2020 | | |
| 5 | Persentase Permukiman yang Tertata | % | N/A | N/A | 48,06 | 64,22 | 64,22 | N/A | N/A |
| 6 | Persentase Lingkungan Permukiman Kumuh | % | N/A | N/A | 0,20% | 0,20% | 0,20% | N/A | N/A |
| 7 | Persentase Luasan Permukiman Kumuh di Kawasan Perkotaan | % | N/A | N/A | 16,40% | 16,40% | 16,40% | N/A | N/A |
| 8 | Proporsi Rumah Tangga Kumuh Perkotaan | % | N/A | N/A | 1,87% | 1,85% | 1,85% | N/A | N/A |
| 9 | Cakupan Lingkungan yang Sehat dan Aman yang Didukung dengan Prasarana, Sarana dan Utilitas (PSU) | % | N/A | N/A | 25,40% | 33,33% | 34,38% | N/A | N/A |
| **Ketentraman. Ketertiban Umum dan Perlindungan Masyarakat** | | | | | | | | | |
| 1 | Cakupan Rasio Petugas Perlindungan Masyarakat | | N/A | N/A | 1.5 | 1.4 | 1.4 | 200 | Cek Kembali Satuannya |
| 2 | Tingkat penyelesaian pelanggaran K3 (ketertiban, | % | N/A | N/A | 93.75 | 95.58 | 93.25 | 97.22 | *Belum Tercapai* |

| No. | Aspek/Bidang Urusan/Indikator Kinerja Pembangunan Daerah | Satuan | Capaian | | | | | Standar (Target RPJMD 2020) | Interpretasi belum tercapai (<), sesuai (=), melampaui (>) |
|---|---|---|---|---|---|---|---|---|---|
| | | | 2016 | 2017 | 2018 | 2019 | 2020 | | |
| | ketentraman, keindahan) | | | | | | | | |
| 3 | Cakupan Pelayanan Bencana Kebakaran Kabupaten | % | N/A | N/A | 100 | 100 | 100 | 86 | **Melampaui** |
| 4 | Tingkat Waktu Tanggap (Response Time Rate) Daerah Layanan Wilayah Manajemen Kebakaran (WMK) | % | N/A | N/A | 81.08 | 93.75 | 100.00 | 84.44 | **Melampaui** |
| 5 | Persentase Penegakan PERDA | % | N/A | N/A | 93.75 | 95.58 | 93.25 | 97.22 | *Belum Tercapai* |
| **Sosial** | | | | | | | | | |
| 6 | Persentase PMKS Yang Memperoleh Bantuan Sosial | % | N/A | N/A | 86,70 | 63,66 | 86.29 | 26.38 | **Melampaui** |
| 7 | Persentase PMKS Yang Tertangani | % | N/A | N/A | 86,70 | 63.66 | 86.29 | 33.5 | **Melampaui** |
| 8 | Persentase PMKS skala Kabupaten Yang Memperoleh Bantuan Sosial Untuk | % | N/A | N/A | 94,6 | 63.66 | 86.29 | 1.95 | **Melampaui** |

| No. | Aspek/Bidang Urusan/Indikator Kinerja Pembangunan Daerah | Satuan | Capaian | | | | | Standar (Target RPJMD 2020) | Interpretasi belum tercapai (<), sesuai (=), melampaui (>) |
|---|---|---|---|---|---|---|---|---|---|
| | | | 2016 | 2017 | 2018 | 2019 | 2020 | | |
| | Pemenuhan Kebutuhan Dasar | | | | | | | | |
| 9 | Persentase Wahana Kesejahteraan Sosial Berbasis Masyarakat (WKBSM) Yang Menyediakan Sarana Prasarana Pelayanan Kesejahteraan | % | N/A | N/A | 6 | 6 | 6 | 6 | Sesuai |
| 10 | Persentase Korban Bencana Yang Menerima Bantuan Sosial Selama Masa Tanggap Darurat | % | N/A | N/A | 18,32 | 23.64 | 86.40 | 65 | **Melampaui** |
| 11 | Persentase Korban Bencana Yang Dievakuasi Dengan Mengunakan Sarana Prasarana Tanggap Darurat Lengkap | % | N/A | N/A | 4 | 0 | 0 | 70 | *Belum Tercapai* |
| 12 | Persentase Penyandang Cacat Fisik Dan Mental, | % | N/A | N/A | 2,06 | 45.08 | 114.76 | 65 | **Melampaui** |



| No. | Aspek/Bidang Urusan/Indikator Kinerja Pembangunan Daerah | Satuan | Capaian | | | | | Standar (Target RPJMD 2020) | Interpretasi belum tercapai (<), sesuai (=), melampaui (>) |
|---|---|---|---|---|---|---|---|---|---|
| | | | 2016 | 2017 | 2018 | 2019 | 2020 | | |
| | Serta Lanjut Usia Tidak Potensial Yang Telah Menerima Jaminan Sosial | | | | | | | | |
| **Urusan Pemerintahan Wajib yang tidak Berkaitan dengan Pelayanan Dasar** | | | | | | | | | |
| **Tenaga kerja** | | | | | | | | | |
| 1 | Angka Sengketa Pengusaha – Pekerja | % | N/A | N/A | 14.70 | 0.71 | 0.71 | 25.42 | **Melampaui** |
| 2 | Besaran Kasus yang Diselesaikan dengan Perjanjian Bersama (PB) | % | N/A | N/A | 100 | 0 | 0 | N/A | N/A |
| 3 | Besaran Pencari Kerja Yang Terdaftar Yang Ditempatkan | % | N/A | N/A | 72 | 392 | 52 | 94.5 | *Belum Tercapai* |
| 4 | Keselamatan dan Perlindungan Perusahaan | % | N/A | N/A | N/A | N/A | N/A | 3.15 | N/A |
| 5 | Besaran Pekerja/Buruh yang Menjadi Peserta Program Jamsostek | % | 91,46 | 86,87 | 62 | 88.52 | 88.52 | 87.87 | **Melampaui** |
| 6 | Besaran Pemeriksaan Perusahaan | % | N/A | N/A | 0,77 | 0,51 | 0,51 | 18 | Cek Kembali |

| No. | Aspek/Bidang Urusan/Indikator Kinerja Pembangunan Daerah | Satuan | Capaian | | | | | Standar (Target RPJMD 2020) | Interpretasi belum tercapai (<), sesuai (=), melampaui (>) |
|---|---|---|---|---|---|---|---|---|---|
| | | | 2016 | 2017 | 2018 | 2019 | 2020 | | |
| | | | | | | | | | Satuannya |
| 7 | Besaran Pengujian Peralatan di Perusahaan | % | N/A | N/A | 15.38 | 32.07 | 32.14 | 30 | **Melampaui** |
| 7 | Besaran Tenaga Kerja yang Mendapatkan Pelatihan Berbasis Kompetensi | % | N/A | N/A | 15.38 | 32.07 | 32.14 | 37.86 | *Belum Tercapai* |
| 8 | Besaran Tenaga Kerja yang Mendapatkan Pelatihan Berbasis Masyarakat | % | N/A | N/A | 42,18 | 33,86 | 73.23 | 100 | *Belum Tercapai* |
| 9 | Besaran Tenaga Kerja yang Mendapatkan Pelatihan Kewirausahaan | % | N/A | N/A | 15.38 | 32.07 | 32.14 | 100 | *Belum Tercapai* |
| 10 | Rasio Lulusan S1/S2/S3 | % | N/A | N/A | 6.07 | 5.57 | N/A | N/A | N/A |
| **Pemberdayaan Perempuan dan Perlindungan Anak** | | | | | | | | | |
| 1 | Persentase Partisipasi Perempuan di Lembaga Pemerintahan | % | N/A | N/A | 57,43 | 50.00 | 60.00 | 40 | *Belum Tercapai* |

| No. | Aspek/Bidang Urusan/Indikator Kinerja Pembangunan Daerah | Satuan | Capaian | | | | | Standar (Target RPJMD 2020) | Interpretasi belum tercapai (<), sesuai (=), melampaui (>) |
|---|---|---|---|---|---|---|---|---|---|
| | | | 2016 | 2017 | 2018 | 2019 | 2020 | | |
| 2 | Proporsi Kursi yang diduduki Perempuan di DPRD | % | 26.66 | 26.66 | 26.66 | 26.66 | 26.66 | 30 | *Belum Tercapai* |
| 3 | Rasio KDRT | Per Satuan Rumah Tangga | 0,04 | 0,03 | 0,03 | 0,03 | 0,03 | 0.003 | *Belum Tercapai* |
| 4 | Persenatse Jumlah Tenaga Kerja Dibawah Umur | % | N/A | N/A | 14,73 | 22,8 | 22,8 | N/A | N/A |
| 5 | Partisipasi Angkatan Kerja Perempuan | % | N/A | N/A | 48.62 | 43.93 | 68.62 | 70.17 | *Belum Tercapai* |
| 6 | Cakupan Perempuan dan Anak Korban Kekerasan yang Mendapatkan Penanganan Oleh Petugas Terlatih Didalam Unit Pelayanan Terpadu | % | 100 | 100 | 100 | 100 | 100 | 100 | Sesuai |
| 7 | Cakupan Perempuan dan Anak Korban Kekerasan yang | % | 100 | 100 | 100 | 100 | 100 | 100 | Sesuai |

| No. | Aspek/Bidang Urusan/Indikator Kinerja Pembangunan Daerah | Satuan | Capaian | | | | | Standar (Target RPJMD 2020) | Interpretasi belum tercapai (<), sesuai (=), melampaui (>) |
|---|---|---|---|---|---|---|---|---|---|
| | | | 2016 | 2017 | 2018 | 2019 | 2020 | | |
| | Mendapatkan Layanan Kesehatan Oleh Tenaga Kesehatan Terlatih di Puskesmas Mampu Tatalaksana Ktp/A dan PPT/PKT di Rumah Sakit | | | | | | | | |
| 8 | Cakupan Perempuan dan Anak Korban Kekerasan yang Mendapatkan Layanan Bantuan Hukum | % | 100 | 100 | 0 | 0 | 0 | 100 | *Belum Tercapai* |
| 9 | Indeks Kesetaraan Gender | | | | | | | | |
| **Pangan** | | | | | | | | | |
| 1 | Ketersediaan Pangan Utama | % | N/A | N/A | 200.8 | 210.1 | 250.4 | 0.03 | Cek Kembali Satuan |
| 2 | Ketersediaan Energi Perkapita | % | N/A | N/A | 3.803 | 4.078 | 4.115 | 43.53 | Cek Kembali Satuan |



| No. | Aspek/Bidang Urusan/Indikator Kinerja Pembangunan Daerah | Satuan | Capaian | | | | | Standar (Target RPJMD 2020) | Interpretasi belum tercapai (<), sesuai (=), melampaui (>) |
|---|---|---|---|---|---|---|---|---|---|
| | | | 2016 | 2017 | 2018 | 2019 | 2020 | | |
| 3 | Ketersediaan Protein Perkapita | % | N/A | N/A | 85.87 | 90.94 | 87.35 | 43.53 | Cek Kembali Satuan |
| **Pertanahan** | | | | | | | | | |
| 1 | Persentase Luas Lahan Bersertifikat | % | N/A | N/A | 43.60 | 48.81 | 56.86 | 0.23 | *Belum Tercapai* |
| 2 | Penyelesaian Kasus Tanah Negara dan Izin Lokasi | % | 0 | 0 | 0 | 0 | 0 | 11 | *Belum Tercapai* |
| **Lingkungan Hidup** | | | | | | | | | |
| 1 | Tersusunnya RPPLH Kabupaten Takalar | Ada/Tidak Ada | Tidak Ada | Tidak Ada | Tidak Ada | Tidak Ada | Tidak Ada | Ada | *Belum Tercapai* |
| 2 | Terintegrasinya RPPLH Dalam Rencana Pembangunan Kabupaten Takalar | Sudah / Belum | Belum | Belum | Belum | Belum | Belum | Ada | *Belum Tercapai* |
| 3 | Hasil Pengukuran Indeks Kualitas Air | Indeks Pencemaran | Tidak Terukur | Tidak Terukur | Tidak Terukur | Tidak Terukur | Tidak Terukur | Baik (0≤IP≤1.0) | *Belum Tercapai* |
| 4 | Hasil Pengukuran Indeks Kualitas Udara | % | N/A | N/A | 82.35 | 86.05 | 85.66 | 90.99 | *Belum Tercapai* |

| No. | Aspek/Bidang Urusan/Indikator Kinerja Pembangunan Daerah | Satuan | Capaian | | | | | Standar (Target RPJMD 2020) | Interpretasi belum tercapai (<), sesuai (=), melampaui (>) |
|---|---|---|---|---|---|---|---|---|---|
| | | | 2016 | 2017 | 2018 | 2019 | 2020 | | |
| 5 | Pembinaan Dan Pengawasan Terkait Ketaatan Penanggung Jawab Usaha Dan/Atau Kegiatan Yang Diawasi Ketaatannya Terhadap Izin Lingkungan, Izin PPLH Dan PUU LH Yang Diterbitkan Oleh Pemerintah Daerah | % | N/A | N/A | 20 | 33.3 | 30 | 50 | *Belum Tercapai* |
| 6 | Peningkatan Kapasitas Dan Sarana Prasarana Pejabat – Pejabat Pengawas Lingkungan Hidup di Daerah (PPLHD) di Kabupaten | Orang | 0 | 0 | 0 | 0 | 0 | 4 | *Belum Tercapai* |
| 7 | Timbulan Sampah Yang Ditangani, | $M^3$ | N/A | N/A | 118.095,81 | 127.456,10 | 136.476,37 | 9.07 | Cek Kembali Satuannya |
| 8 | Jumlah Sampah Yang Terkurangi Melalui 3R | % | N/A | N/A | 24 | 27 | 32 | 4.22 | *Belum Tercapai* |



| No. | Aspek/Bidang Urusan/Indikator Kinerja Pembangunan Daerah | Satuan | Capaian | | | | | Standar (Target RPJMD 2020) | Interpretasi belum tercapai (<), sesuai (=), melampaui (>) |
|---|---|---|---|---|---|---|---|---|---|
| | | | 2016 | 2017 | 2018 | 2019 | 2020 | | |
| 9 | Persentase Cakupan Area Pelayanan | % | N/A | N/A | 26.68 | 29.16 | 37.18 | 49.17 | *Belum Tercapai* |
| 10 | Jumlah Sampah Yang Ditangani. | % | N/A | N/A | 46.26 | 43.91 | 46.49 | 30 | **Melampaui** |
| 11 | Operasionalisasi TPA/TPST/SPA di kabupaten/kota | Unit | 1 | 1 | 1 | 1 | 1 | 1 | Sesuai |
| **Administrasi Kependudukan dan Pencatatan Sipil** | | | | | | | | | |
| 1 | Rasio Penduduk Ber – KTP Per Satuan Penduduk | Per 1000 Penduduk | N/A | N/A | N/A | 1.000 | 1.000 | 0.85 | Cek Kembali Satuannya |
| 2 | Rasio Bayi Berakte Kelahiran | Per 1000 Bayi | N/A | N/A | N/A | 987.37 | 993.20 | 0.75 | Cek Kembali Satuannya |
| 3 | Rasio Pasangan Berakte Nikah | Per 1000 Pasangan Nikah | N/A | N/A | N/A | 213.95 | 277.40 | 0.15 | Cek Kembali Satuannya |
| 4 | Penerapan KTP Nasional Berbasis NIK | Sudah/Belum | Sudah | Sudah | Sudah | Sudah | Sudah | Sudah | Sesuai |
| 5 | Cakupan Penerbitan Kartu Tanda Penduduk (KTP) | % | N/A | N/A | N/A | 100 | 100 | 100 | Sesuai |

| No. | Aspek/Bidang Urusan/Indikator Kinerja Pembangunan Daerah | Satuan | Capaian | | | | | Standar (Target RPJMD 2020) | Interpretasi belum tercapai (<), sesuai (=), melampaui (>) |
|---|---|---|---|---|---|---|---|---|---|
| | | | 2016 | 2017 | 2018 | 2019 | 2020 | | |
| 6 | Cakupan Penerbitan Akta Kelahiran | % | N/A | N/A | N/A | 100 | 100 | 15 | *Belum Tercapai* |
| **Pemberdayaan Masyarakat dan desa** | | | | | | | | | |
| 1 | Cakupan Sarana Prasarana Perkantoran Pemerintahan Desa yang Baik | % | 100 | 100 | 100 | 100 | 100 | 100 | Sesuai |
| 2 | Rata – rata Jumlah Kelompok Binaan Lembaga Pemberdayaan Masyarakat (LPM) | % | 100 | 100 | 100 | 100 | 100 | 1 | Cek Kembali Satuannya di RKPD |
| 3 | Rata – rata Jumlah Kelompok Binaan PKK | Jumlah Kelp. Binaan | 1 | 1 | 1 | 1 | 1 | 1 | Sesuai |
| 4 | Persentase LPM Berprestasi | % | N/A | N/A | N/A | N/A | N/A | 13 | N/A |
| 5 | Persentase PKK Aktif | % | 100 | 100 | 100 | 100 | 100 | 100 | Sesuai |
| 6 | Persenatse Posyandu Aktif | % | 30,87 | 20,76 | 27,3 | 21,3 | 35,3 | 100 | *Belum Tercapai* |
| 7 | Swadaya Masyarakat Terhadap Program | % | N/A | N/A | N/A | N/A | N/A | 38.50 | N/A |

| No. | Aspek/Bidang Urusan/Indikator Kinerja Pembangunan Daerah | Satuan | Capaian | | | | | Standar (Target RPJMD 2020) | Interpretasi belum tercapai (<), sesuai (=), melampaui (>) |
|---|---|---|---|---|---|---|---|---|---|
| | | | 2016 | 2017 | 2018 | 2019 | 2020 | | |
| | Pemberdayaan Masyarakat | | | | | | | | |
| **Pengendalian Penduduk dan keluarga Berencana** | | | | | | | | | |
| 1 | Persentase Perangkat Daerah (Dinas/Badan) yang Berperan Aktif dalam Pembangunan Daerah Melalui Kampung KB | % | 30,87 | 20,76 | 27,3 | 21,3 | 35,3 | 7.1 | **Melampaui** |
| 2 | Persentase Perangkat Daerah (Dinas/Badan) Yang Menyusun dan Memanfaatkan Rancangan Induk Pengendalian Penduduk | % | 2.8 | 2.8 | 2.6 | 2.6 | 8.5 | 4.3 | **Melampaui** |
| 3 | Jumlah Kebijakan (Peraturan Daerah/Peraturan Kepala Daerah) yang Mengatur tentang Pengendalian Kuantitas dan Kualitas Penduduk | Ada | Tidak Ada | Tidak Ada | Tidak Ada | Tidak Ada | Tidak Ada | 3 | *Belum Tercapai* |

| No. | Aspek/Bidang Urusan/Indikator Kinerja Pembangunan Daerah | Satuan | Capaian | | | | | Standar (Target RPJMD 2020) | Interpretasi belum tercapai (<), sesuai (=), melampaui (>) |
|---|---|---|---|---|---|---|---|---|---|
| | | | 2016 | 2017 | 2018 | 2019 | 2020 | | |
| 4 | Jumlah Sektor yang Menyepakati dan Memanfaatkan data Profil (Parameter dan Proyeksi Penduduk) Untuk Perencanaan dan Pelaksanaan Program Pembangunan | Sektor | 1 | 1 | 7 | 8 | 8 | 9 | *Belum Tercapai* |
| 5 | Jumlah Kerjasama Penyelenggaraan Pendidikan Formal, Non Formal dan Informal yang Melakukan Pendidikan Kependudukan | Institusi | N/A | N/A | 1 | 1 | 1 | N/A | N/A |
| 6 | Rata – rata Jumlah Anak Per Keluarga | % | 1.53 | 1.50 | 1.50 | 1.48 | 1.48 | 1.35 | *Belum Tercapai* |
| 7 | Rasio Akseptor KB | Per 1000 PUS | 682.2 | 687.4 | 651.5 | 672.2 | 688.1 | 68.42 | Cek Kembali Satuannya |
| 8 | Angka Pemakaian Kontrasepsi/CPR Bagi | % | 68.02 | 68.74 | 65.15 | 67.22 | 68.81 | 68.72 | **Melampaui** |

| No. | Aspek/Bidang Urusan/Indikator Kinerja Pembangunan Daerah | Satuan | Capaian | | | | | Standar (Target RPJMD 2020) | Interpretasi belum tercapai (<), sesuai (=), melampaui (>) |
|---|---|---|---|---|---|---|---|---|---|
| | | | 2016 | 2017 | 2018 | 2019 | 2020 | | |
| 9 | Perempuan Menikah Usia 15 – 49 Angka Kelahiran Remaja (Perempuan Usia 15-19) per 1.000 Perempuan Usia 15 – 19 Tahun (ASFR 15 – 19) | % | N/A | N/A | N/A | N/A | N/A | 16.24 | N/A |
| 10 | Cakupan Pasangan Usia Subur (PUS) yang Istrinya Dibawah 20 Tahun | % | 3.1 | 2.7 | 2.06 | 1.53 | N/A | 15.56 | N/A |
| 11 | Cakupan PUS Yang Ingin Ber-KB Tidak Terpenuhi (Unmet Need) | % | 16.84 | 16.76 | 15.79 | 17.27 | 16.31 | N/A | N/A |
| 12 | Persentase Penggunaan Kontrasepsi Jangka Panjang (MKJP) | % | 15.1 | 14.9 | 14.29 | 14.10 | 15.31 | 16.4 | *Belum Tercapai* |
| 13 | Persentase Tingkat Keberlangsungan Pemakaian Kontrasepsi | % | 18.5 | 16.7 | 19.21 | 20.62 | 20.11 | 17 | **Melampaui** |

| No. | Aspek/Bidang Urusan/Indikator Kinerja Pembangunan Daerah | Satuan | Capaian | | | | | Standar (Target RPJMD 2020) | Interpretasi belum tercapai (<), sesuai (=), melampaui (>) |
|---|---|---|---|---|---|---|---|---|---|
| | | | 2016 | 2017 | 2018 | 2019 | 2020 | | |
| 14 | Cakupan Anggota Bina Keluarga Balita (BKB) ber - KB | % | 83.79 | 70.96 | 81.39 | 79.08 | 82.21 | 72.46 | **Melampaui** |
| 15 | Persentase Anggota Bina Keluarga Remaja (BKR) ber – KB | % | 83.79 | 70.96 | 81.39 | 79.08 | 82.21 | 56.07 | **Melampaui** |
| 16 | Persentase Anggota Bina Keluarga Lansia (BKL) ber – KB | % | 79.47 | 33.44 | 71.62 | 70.54 | 79.47 | 36.44 | **Melampaui** |
| 17 | Pusat Pelayanan Keluarga Sejahtera (PPKS) di setiap Kecamatan | % | Belum Ada | Belum Ada | Belum Ada | Belum Ada | Belum Ada | 1 | *Belum Tercapai* |
| 18 | Cakupan Remaja dalam Pusat Informasi dan Konseling Remaja/Mahasiswa | % | 5.44 | 5.33 | 4 | 3 | 3 | 8.33 | *Belum Tercapai* |
| 19 | Cakupan PKB/PLKB Yang Didayagunakan Perangkat Daerah KB Untuk Perencanaan dan Pelaksanaan | % | 100 | 100 | 100 | 100 | 100 | 100 | Sesuai |

| No. | Aspek/Bidang Urusan/Indikator Kinerja Pembangunan Daerah | Satuan | Capaian | | | | | Standar (Target RPJMD 2020) | Interpretasi belum tercapai (<), sesuai (=), melampaui (>) |
|---|---|---|---|---|---|---|---|---|---|
| | | | 2016 | 2017 | 2018 | 2019 | 2020 | | |
| | Pembangunan Daerah Bidang Pengendalian Penduduk | | | | | | | | |
| 20 | Cakupan PUS Peserta KB Anggota Usaha Peningkatan Pendapatan Keluarga Sejahtera (UPPKS) Yang Ber – KB Mandiri | % | 81.9 | 82.4 | 81.23 | 50.14 | 82.03 | 82.50 | *Belum Tercapai* |
| 21 | Rasio Petugas Pembantu KB Desa (PPKBD) Setiap Desa/Kelurahan | Per Desa | 1 | 1 | 1 | 1 | 1 | 100 | Cek Kembali Satuannya |
| 22 | Cakupan Ketersediaan Dan Distribusi Alat Dan Obat Kontrasepsi Untuk Memenuhi Permintaan Masyarakat | % | 102.23 | 68.14 | 36.42 | 80.14 | 21.96 | 68.89 | *Belum Tercapai* |
| 23 | Persentase Faskes Dan Jejaringnya (Diseluruh Tingkatan Wilayah) Yang Bekerjasama | % | 100 | 100 | 100 | 100 | 100 | 100 | Sesuai |

| No. | Aspek/Bidang Urusan/Indikator Kinerja Pembangunan Daerah | Satuan | Capaian | | | | | Standar (Target RPJMD 2020) | Interpretasi belum tercapai (<), sesuai (=), melampaui (>) |
|---|---|---|---|---|---|---|---|---|---|
| | | | 2016 | 2017 | 2018 | 2019 | 2020 | | |
| 24 | Dengan BPJS Dan Memberikan Pelayanan KBKR Sesuai Dengan Standarisasi Pelayanan Cakupan Penyediaan Informasi Data Mikro Keluarga di Setiap Desa | % | 100 | 100 | 100 | 100 | 100 | 100 | Sesuai |
| 25 | Persentase Remaja Yang terkena Infeksi Menular Seksual (IMS) | % | 0 | 0 | 0 | 0 | 0 | 0 | Sesuai |
| 26 | Cakupan Kelompok Kegiatan Yang Melakukan Pembinaan Keluarga Melalui 8 Fungsi Keluarga | % | 43.5 | 47.9 | 90.27 | 96.61 | 96.48 | 43.9 | **Melampaui** |
| 27 | Cakupan Keluarga Yang Mempunyai Balita dan Anak Yang Memahami Dan Melaksanakan Pengasuhan dan Pembinaan Tumbuh kembang Anak | % | 37.49 | 38.98 | 28.22 | 19.75 | 96.48 | 29.72 | **Melampaui** |

| No. | Aspek/Bidang Urusan/Indikator Kinerja Pembangunan Daerah | Satuan | Capaian | | | | | Standar (Target RPJMD 2020) | Interpretasi belum tercapai (<), sesuai (=), melampaui (>) |
|---|---|---|---|---|---|---|---|---|---|
| | | | 2016 | 2017 | 2018 | 2019 | 2020 | | |
| 28 | Rata – rata Usia Kawin Pertama Wanita | Umur | N/A | N/A | 28.22 | 19.75 | 15.09 | 21.37 | *Belum Tercapai* |
| 29 | Persentase Pembiayaan Program Kependudukan, Keluarga Berencana dan Pembangunan Keluarga melalui APBD dan APBDes | % | N/A | N/A | 21.52 | 20 | N/A | N/A | N/A |
| **Perhubungan** | | | | | | | | | |
| 1 | Jumlah Arus Penumpang Angkutan Umum | Orang | N/A | N/A | 95.200 | 85.630 | 74.500 | 3.750 | *Belum Tercapai* |
| 2 | Rasio Izin Trayek | Per 1000 Kendaraan | | | | | | 0.141 | |
| 3 | Jumlah Uji Kir Angkutan Umum | Kendaraan | | | | | 2.333 | 3.297 | *Belum Tercapai* |
| 4 | Persentase Layanan Agkutan Darat | % | 14.30 | 13.76 | 13.87 | 13.76 | 13.87 | 16 | *Belum Tercapai* |
| 5 | Persentase Kepemilikan KIR Angkutan Umum | % | | | | | 2.20 | 45 | *Belum Tercapai* |

| No. | Aspek/Bidang Urusan/Indikator Kinerja Pembangunan Daerah | Satuan | Capaian | | | | | Standar (Target RPJMD 2020) | Interpretasi belum tercapai (<), sesuai (=), melampaui (>) |
|---|---|---|---|---|---|---|---|---|---|
| | | | 2016 | 2017 | 2018 | 2019 | 2020 | | |
| 6 | Pemasangan Rambu – rambu Kabupaten Takalar | % | | | | | 325 | 94 | Cek Kembali Satuannya |
| 7 | Rasio Panjang Jalan Per Jumlah Kendaraan | Per Jumlah Kendaraan | N/A | N/A | N/A | N/A | N/A | 1.3897 | N/A |
| **Komunikasi dan Informatika** | | | | | | | | | |
| 1 | Cakupan Pengembangan dan Pemberdayaan Kelompok Informasi Masyarakat Di Tingkat Kecamatan | % | N/A | N/A | N/A | N/A | N/A | 1.100 | N/A |
| 2 | Cakupan Layanan Telekomunikasi | % | N/A | N/A | N/A | N/A | N/A | 10 | N/A |
| **Koperasi Usaha Kecil dan Menengah** | | | | | | | | | |
| 1 | Persentase Koperasi Aktif | % | 67.05 | 67.42 | 69.83 | 70.00 | 71.40 | 78 | *Belum Tercapai* |
| 2 | Persentase UKM Non BPR/LKM Aktif | % | 42.3 | 43.7 | 46.8 | 46.8 | N/A | N/A | N/A |
| 3 | Persentase Usaha Kecil Mikro dan Kecil | % | N/A | N/A | 15,38 | 20 | 81,5 | N/A | N/A |
| **Penanaman Modal dan Investasi** | | | | | | | | | |



| No. | Aspek/Bidang Urusan/Indikator Kinerja Pembangunan Daerah | Satuan | Capaian | | | | | Standar (Target RPJMD 2020) | Interpretasi belum tercapai (<), sesuai (=), melampaui (>) |
|---|---|---|---|---|---|---|---|---|---|
| | | | 2016 | 2017 | 2018 | 2019 | 2020 | | |
| 1 | Jumlah Investor Berskala Nasional (PMDN/PMA) | Investor | N/A | N/A | 576 | 457 | 299 | 27 | **Melampaui** |
| 2 | Jumlah Nilai Investasi Berskala Nasional (PMDN/PMA) Kabupaten Takalar | Rupiah | N/A | N/A | 246.860.774.242 | 136.721.498.908 | 117.14. 587.000 | 39.265.000.000 | **Melampaui** |
| **Kepemudaan dan Olah Raga** | | | | | | | | | |
| 1 | Persentase Organisasi Pemuda yang Aktif | % | N/A | N/A | 80.0 | 75.0 | 75.0 | 100 | *Belum Tercapai* |
| 2 | Persentase Wirausaha Muda | % | N/A | N/A | 73.0 | 60.0 | 60.0 | 100 | *Belum Tercapai* |
| 3 | Cakupan Pembinaan Olahraga | % | 73,33 | 61,53 | 100 | 100 | 100 | 63.54 | **Melampaui** |
| 4 | Cakupan Pelatih yang Bersertifikat | % | N/A | N/A | 26.0 | 26.0 | 26.0 | 70 | *Belum Tercapai* |
| 5 | Cakupan Pembinaan Atlet Muda | % | N/A | N/A | 100 | 100 | 100 | 5.37 | **Melampaui** |
| 6 | Jumlah Atlet Berprestasi | Orang | N/A | N/A | N/A | 15 | N/A | 15 | N/A |
| 7 | Jumlah Prestasi Olahraga | Cabor | N/A | N/A | N/A | 5 | N/A | 8 | N/A |
| **Statistik** | | | | | | | | | |



| No. | Aspek/Bidang Urusan/Indikator Kinerja Pembangunan Daerah | Satuan | Capaian | | | | | Standar (Target RPJMD 2020) | Interpretasi belum tercapai (<), sesuai (=), melampaui (>) |
|---|---|---|---|---|---|---|---|---|---|
| | | | 2016 | 2017 | 2018 | 2019 | 2020 | | |
| 1 | Buku "kabupaten dalam angka" | Dokumen | Ada | Ada | Ada | Ada | Ada | Ada | Sesuai |
| 2 | Buku "PDRB" | Dokumen | Ada | Ada | Ada | Ada | Ada | Ada | Sesuai |
| **Persandian** | | | | | | | | | |
| 1 | Persentase Perangkat Daerah Yang Telah Menggunakan Sandi Dalam Perangkat Daerah | % | 0 | 0 | 0 | 0 | 0 | 21.05 | *Belum Tercapai* |
| **Kebudayaan** | | | | | | | | | |
| 1 | Penyelenggaraan Festival Seni dan Budaya | Kali | 16 | 21 | 27 | 2 | 2 | 27 | *Belum Tercapai* |
| 2 | Benda, Situs dan Kawasan Cagar Budaya yang Dilestarikan | % | 30 | 30 | 30 | 28.20 | 28.20 | 30 | *Belum Tercapai* |
| 3 | Jumlah Cagar Budaya yang Dikelola Secara Terpadu | Cagar Budaya | N/A | N/A | 0 | 11 | 11 | N/A | N/A |
| **Perpustakaan** | | | | | | | | | |
| 1 | Jumlah Pengunjung Perpustakaan Per Tahun | Orang | N/A | N/A | N/A | N/A | N/A | 0.12 | N/A |



| No. | Aspek/Bidang Urusan/Indikator Kinerja Pembangunan Daerah | Satuan | Capaian | | | | | Standar (Target RPJMD 2020) | Interpretasi belum tercapai (<), sesuai (=), melampaui (>) |
|---|---|---|---|---|---|---|---|---|---|
| | | | 2016 | 2017 | 2018 | 2019 | 2020 | | |
| 2 | Koleksi Buku Yang Tersedia di Perpustakaan daerah | % | 0.40 | 0.40 | 0.40 | 0.40 | 0,25 | 0.42 | *Belum Tercapai* |
| 3 | Rasio Perpustakaan Persatuan Penduduk | Per 1000 Penduduk | 1,655 | 1,655 | 1,655 | 1,655 | 1,655 | 1.66 | *Belum Tercapai* |
| 4 | Jumlah Pustakawan, Tenaga Teknis dan Penilai yang Memiliki Sertifikat | Pustakawan | Tidak Ada | Tidak Ada | Tidak Ada | Tidak Ada | Tidak Ada | 1 | *Belum Tercapai* |
| **Kearsipan** | | | | | | | | | |
| 1 | Persentase Perangkat Daerah yang Telah Menerapkan Arsip Secara Baku | % | N/A | N/A | N/A | 82 | 82 | 76.45 | **Melampaui** |
| **Pelayanan Urusan pemerintahan Pilihan** | | | | | | | | | |
| **Pariwisata** | | | | | | | | | |
| 1 | Kunjungan Wisata | % | N/A | N/A | 58 | 57 | 108 | 80.08 | **Melampaui** |
| 2 | Lama Kunjungan Wisata | Hari Kunjungan | N/A | N/A | 250 | 682 | 541 | 1.5 | Cek Kembali Satuannya |
| 3 | PAD Sektor Wisata | % | 69.30 | 35.08 | 54 | 100.9 | 58 | 80.08 | *Belum Tercapai* |



| No. | Aspek/Bidang Urusan/Indikator Kinerja Pembangunan Daerah | Satuan | Capaian | | | | | Standar (Target RPJMD 2020) | Interpretasi belum tercapai (<), sesuai (=), melampaui (>) |
|---|---|---|---|---|---|---|---|---|---|
| | | | 2016 | 2017 | 2018 | 2019 | 2020 | | |
| **Pertanian** | | | | | | | | | |
| 1 | Produktivitas padi atau bahan pangan utama lokal lainnya per hektar | % | 4.90 | 4.60 | 4.56 | 4.68 | 4.80 | N/A | N/A |
| 2 | Cakupan Bina Kelompok Petani | % | 29.65 | 73.68 | 11.34 | 80.01 | 76.63 | 90 | *Belum Tercapai* |
| **Perdagangan** | | | | | | | | | |
| 1 | Cakupan Bina Kelompok Pedagang Usaha Informal | % | N/A | N/A | N/A | N/A | N/A | 60.22 | N/A |
| **Perindustrian** | | | | | | | | | |
| 1 | Cakupan Bina Kelompok Pengrajin | % | N/A | N/A | N/A | N/A | N/A | 7.37 | N/A |
| **Transmigrasi** | | | | | | | | | |
| 1 | Persentase Tranmigrasi Swakarsa | % | N/A | N/A | 1 | 1 | 1 | N/A | N/A |
| **Kelautan dan Perikanan190.20** | | | | | | | | | |
| 1 | Produksi Perikanan | % | 190,10 | 188.66 | 312.37 | 243.03 | 189.21 | 190.20 | *Belum Tercapai* |
| 2 | Cakupan Bina Kelompok Nelayan | % | 16.67 | 36.67 | 37.01 | 37.50 | 35.00 | 40.67 | *Belum Tercapai* |
| **Penunjang Urusan** | | | | | | | | | |



| No. | Aspek/Bidang Urusan/Indikator Kinerja Pembangunan Daerah | Satuan | Capaian | | | | | Standar (Target RPJMD 2020) | Interpretasi belum tercapai (<), sesuai (=), melampaui (>) |
|---|---|---|---|---|---|---|---|---|---|
| | | | 2016 | 2017 | 2018 | 2019 | 2020 | | |
| **Perencanaan Pembangunan** | | | | | | | | | |
| 1 | Tersedianya Dokumen Perencanaan RPJPD yang Telah Ditetapkan dengan PERDA | Dokumen | Ada | Ada | Ada | Ada | Ada | Ada | Sesuai |
| 2 | Tersedianya Dokumen Perencanaan RPJMD yang Telah Ditetapkan dengan PERDA/PERKADA | Dokumen | Ada | Ada | Ada | Ada | Ada | Ada | Sesuai |
| 3 | Tersedianya Dokumen Perencanaan RKPD yang Telah Ditetapkan dengan PERKADA | Dokumen | Ada | Ada | Ada | Ada | Ada | Ada | Sesuai |
| 4 | Tersedianya Dokumen RTRW yang Telah Ditetapkan dengan PERDA | Dokumen | Ada | Ada | Ada | Ada | Ada | Ada | Sesuai |
| **Keuangan** | | | | | | | | | |
| 1 | Opini BPK Terhadap Laporan Keuangan | Opini | WDP | WDP | WDP | WDP | WDP | WTP | *Belum Tercapai* |
| 2 | Nilai SILPA | Rupiah | N/A | N/A | 29.698.181.528, | 71.190.665.488, | 56.236.690.904,43 | N/A | N/A |

| No. | Aspek/Bidang Urusan/Indikator Kinerja Pembangunan Daerah | Satuan | Capaian | | | | | Standar (Target RPJMD 2020) | Interpretasi belum tercapai (<), sesuai (=), melampaui (>) |
|---|---|---|---|---|---|---|---|---|---|
| | | | 2016 | 2017 | 2018 | 2019 | 2020 | | |
| | | | | | 18 | 19 | | | |
| 3 | Persentase SILPA terhadap APBD | % | 0 | 2,63 | 5,86 | 5,16 | 2,85 | 10 | *Belum Tercapai* |
| 4 | Persentase Program/Kegiatan yang Tidak Terlaksana | % | N/A | N/A | N/A | N/A | N/A | Prog ≤ 2<br>Keg ≤ 1 | N/A |
| 5 | Persentase Belanja Pendidikan (20%) | % | N/A | N/A | 27,55 | 28,99 | 24,19 | 20 | **Melampaui** |
| | Persentase Belanja Kesehatan (10%) | % | N/A | N/A | 18,86 | 17,15 | 22,51 | 10 | **Melampaui** |
| 6 | Perbandingan Antara Belanja Langsung Dengan Belanja Tidak Langsung | % | N/A | N/A | BL = 45.80<br>BTL = 54.20 | BL : 35,65<br>BTL : 45,7 | BL : 38,92<br>BTL : 46,98 | BL : 60.00<br>BTL : 40.00 | *Belum Tercapai* |
| 7 | Bagi Hasil Kabupaten/Kota dan Desa | % | N/A | N/A | 11.17 | 11.4 | 13.4 | 0.74 | **Melampaui** |
| 8 | Penetapan APBD | | Perda Kab. Takalar Nomor 8 Tahun | Perda Kab. Takalar Nomor 3 Tahun | Perda Kab. Takalar Nomor 5 Tahun 2018 tentang APBD Tahun 2019 | Perda Kab. Takalar Nomor 10 Tahun 2019 tentang APBD Tahun 2020 | Perda Kab. Takalar Nomor 5 Tahun 2020 (Tanggal 30 Desember 2020) | Tepat waktu | Sesuai |



| No. | Aspek/Bidang Urusan/Indikator Kinerja Pembangunan Daerah | Satuan | Capaian | | | | | Standar (Target RPJMD 2020) | Interpretasi belum tercapai (<), sesuai (=), melampaui (>) |
|---|---|---|---|---|---|---|---|---|---|
| | | | 2016 | 2017 | 2018 | 2019 | 2020 | | |
| | | | 2016 tentang APBD Tahun 2017 (tanggal 29 Desember 2016) | 2017 tentang APBD Tahun 2018 (Tanggal 18 Desember 2017); | (Tanggal 28 Desember 2018) | (tanggal 31 Desember 2019) | | | |
| **Kepegawaian serta pendidikan dan Pelatihan** | | | | | | | | | |
| 1 | Rata – rata Lama Pegawai Mendapatkan Pendidikan dan Pelatihan | JP/Tahun | 20 | 20 | 20 | 20 | 20 | 1.5 | Cek Kembali Satuannya |
| 2 | Persentase ASN Yang Mengikuti Pendidikan Dan Pelatihan Formal | % | 0,61 | 0,32 | 2,9 | 7,1 | 1,68 | 11.48 | *Belum Tercapai* |
| 3 | Persentase Pejabat ASN Yang Telah Mengikuti Pendidikan dan Pelatihan Struktural | % | N/A | N/A | 56 | 38,5 | 64,22 | 5.80 | **Melampaui** |

| No. | Aspek/Bidang Urusan/Indikator Kinerja Pembangunan Daerah | Satuan | Capaian | | | | | Standar (Target RPJMD 2020) | Interpretasi belum tercapai (<), sesuai (=), melampaui (>) |
|---|---|---|---|---|---|---|---|---|---|
| | | | 2016 | 2017 | 2018 | 2019 | 2020 | | |
| 4 | Jumlah Jabatan Pimpinan Tinggi Pada Instansi Pemerintah | Jabatan | 32 | 32 | 32 | 28 | 28 | 24 | **Melampaui** |
| 5 | Jumlah Jabatan Administrasi Pada Instansi Pemerintah | Jabatan | 613 | 612 | 614 | 621 | 621 | 138 | **Melampaui** |
| 6 | Jumlah Pemangku Jabatan Fungsional Tertentu Pada Instansi Pemerintah | Jabatan | 3097 | 2949 | 2990 | 3017 | 2929 | 15 | **Melampaui** |
| **Penelitian dan Pengembangan** | | | | | | | | | |
| 1 | Persentase Kebijakan Inovasi yang Diterapkan di Daerah | % | N/A | N/A | N/A | 16 | 50 | N/A | N/A |
| **Pengawasan1** | | | | | | | | | |
| 1 | Persentase Tindak Lanjut Temuan | % | 81 | 91 | 74.70 | 53.62 | 45.45 | 100 | *Belum Tercapai* |
| 2 | Persentase Pelanggaran Pegawai | % | N/A | N/A | 0.29 | 0.25 | 0.16 | N/A | N/A |
| 3 | Jumlah Temuan BPK | % | 74 | 43 | 83 | 69 | 66 | 30 | *Belum Tercapai* |
| **Sekretariat Dewan** | | | | | | | | | |

| No. | Aspek/Bidang Urusan/Indikator Kinerja Pembangunan Daerah | Satuan | Capaian | | | | | Standar (Target RPJMD 2020) | Interpretasi belum tercapai (<), sesuai (=), melampaui (>) |
|---|---|---|---|---|---|---|---|---|---|
| | | | 2016 | 2017 | 2018 | 2019 | 2020 | | |
| 1 | Tersedianya Rencana Kerja Tahunan pada setiap Alat-alat Kelengkapan DPRD Provinsi/Kab/Kota | Dokumen | N/A | N/A | Ada (6 Buah) | Ada (6 Buah) | Ada (6 Buah) | Ada | Sesuai |
| 2 | Tersusun dan terintegrasinya Program-Program Kerja DPRD untuk melaksanakan Fungsi Pengawasan, Fungsi Pembentukan Perda, dan Fungsi Anggaran dalam Dokumen Rencana Lima Tahunan (RPJMD) maupun Dokumen Rencana Tahunan (RKPD) | Kegiatan | N/A | N/A | Ada 12 (kegiatan) | Ada 12 (kegiatan) | Ada 12 (kegiatan) | Ada | Sesuai |
| 3 | Terintegrasi program-program DPRD untuk melaksanakan fungsi pengawasan, | Dokumen | N/A | N/A | Ada 5 (dokumen) | Ada 5 (dokumen) | Ada 5 (dokumen) | Ada | Sesuai |

| No. | Aspek/Bidang Urusan/Indikator Kinerja Pembangunan Daerah | Satuan | Capaian | | | | | Standar (Target RPJMD 2020) | Interpretasi belum tercapai (<), sesuai (=), melampaui (>) |
|---|---|---|---|---|---|---|---|---|---|
| | | | 2016 | 2017 | 2018 | 2019 | 2020 | | |
| | pembentukan Perda dan Anggaran ke dalam Dokumen Perencanaan dan Dokumen Anggaran Setwan DPRD | | | | | | | | |
| | **DAYA SAING DAERAH** | | | | | | | | |
| 1 | Pengeluaran Konsumsi Rumah Tangga Perkapita | Juta Rupiah | 26,746 | 29,273 | 31,507 | 34,01 | 33,97 | 1.250.000 | Cek Kembali Satuannya |
| 2 | Persentase Pengeluaran Konsumsi Non Pangan Perkapita | % | 49,23 | 48,85 | 51,53 | 60,32 | 49,19 | N/A | N/A |
| 3 | Produktivitas Total daerah | % | N/A | N/A | N/A | N/A | N/A | N/A | N/A |
| 4 | Angka Partisipasi Angkatan Kerja | % | 64,37 | 64,37 | 65,39 | 95,87 | 62,80 | N/A | N/A |
| 5 | Persentase Desa berstatus Swasembada terhadap Total Desa | % | N/A | N/A | N/A | N/A | N/A | N/A | N/A |
| 6 | Angka Kriminalitas yang Tertangani | Per 1000 Penduduk | N/A | N/A | N/A | N/A | N/A | N/A | N/A |

| No. | Aspek/Bidang Urusan/Indikator Kinerja Pembangunan Daerah | Satuan | Capaian | | | | | Standar (Target RPJMD 2020) | Interpretasi belum tercapai (<), sesuai (=), melampaui (>) |
|---|---|---|---|---|---|---|---|---|---|
| | | | 2016 | 2017 | 2018 | 2019 | 2020 | | |
| 7 | Rasio Ketergantungan | Per 1000 Penduduk | N/A | N/A | N/A | N/A | N/A | N/A | N/A |

| | |
|---|---|
| Jumlah Indikator *"Belum Tercapai"* | 110 |
| Jumlah Indikator "Sesuai" | 29 |
| Jumlah Indikator "**Melampaui"** | 61 |
| Jumlah Indikator Tanpa Target "N/A" | 54 |

## 2.6. Evaluasi Program dan Kegiatan RKPD Sampai Tahun Berjalan dan Realisasi RPJMD Tahun 2020

### 2.6.1. Evaluasi Pelaksanaan RPJMD Tahun 2020

**1) Konsistensi Program dan Kegiatan**

**Tabel II.219**
**Konsistensi Program dan Kegiatan RKPD**
**Kabupaten Takalar Tahun 2020**

| No. | Perangkat Daerah | Jumlah Program | | | | Program Yang Sama | | | | Program Yang Tidak Sama | | | | Jumlah Kegiatan | | | Kegiatan Yang Sama | | Kegiatan Tidak Sama | |
|---|---|---|---|---|---|---|---|---|---|---|---|---|---|---|---|---|---|---|---|---|
| | | RPJMD | RKPD | RENJA-PD | APBD | RKPD & RPJMD | Renja & RKPD | APBD & RKPD | APBD & RPJMD | RKPD & RPJMD | Renja & RKPD | APBD & RKPD | APBD & RPJMD | RKPD | Renja | APBD | Renja & RKPD | APBD & RKPD | Renja & RKPD | APBD & RKPD |
| (1) | (2) | (3) | (4) | (5) | (6) | (7) | (8) | (9) | (10) | (11) | (12) | (13) | (14) | (15) | (16) | (17) | (18) | (19) | (20) | (21) |
| 1 | Dinas Pendidikan | 12 | 3 | 3 | 11 | 3 | 3 | 3 | 11 | 9 | 0 | 8 | 1 | 98 | 98 | 50 | 98 | 17 | | |
| 2 | Dinas Kesehatan | 25 | 11 | 11 | 20 | 11 | 11 | 11 | 20 | 14 | 0 | 9 | **5** | 119 | 119 | 146 | 119 | 93 | | |
| 3 | Rumah Sakit Umum H. Padjonga Dg. Ngalle | 10 | 1 | 1 | 8 | 1 | 1 | 1 | 8 | 9 | 0 | 7 | 2 | 2 | 2 | 22 | 2 | 2 | | |
| 4 | Dinas Pekerjaan Umum, Penataan Ruang, Perumahan dan Kawasan Permukiman | 31 | 25 | 25 | 24 | 25 | 25 | 24 | 24 | 6 | 0 | 1 | 7 | 65 | 65 | 65 | 65 | 74 | | |
| 5 | Satuan Polisi Pamong Praja dan Pemadam Kebakaran | 11 | 1 | 1 | 7 | 1 | 1 | 1 | 7 | 10 | 0 | 6 | 4 | | 0 | 25 | 0 | | | |



| No. | Perangkat Daerah | Jumlah Program | | | | Program Yang Sama | | | | Program Yang Tidak Sama | | | | Jumlah Kegiatan | | | Kegiatan Yang Sama | | Kegiatan Tidak Sama | |
|---|---|---|---|---|---|---|---|---|---|---|---|---|---|---|---|---|---|---|---|---|
| | | RPJMD | RKPD | RENJA-PD | APBD | RKPD & RPJMD | Renja & RKPD | APBD & RKPD | APBD & RPJMD | RKPD & RPJMD | Renja & RKPD | APBD & RKPD | APBD & RPJMD | RKPD | Renja | APBD | Renja & RKPD | APBD & RKPD | Renja & RKPD | APBD & RKPD |
| (1) | (2) | (3) | (4) | (5) | (6) | (7) | (8) | (9) | (10) | (11) | (12) | (13) | (14) | (15) | (16) | (17) | (18) | (19) | (20) | (21) |
| 6 | Badan Kesatuan Bangsa dan Politik | 11 | 4 | 4 | 9 | 4 | 4 | 4 | 9 | 7 | 0 | 5 | 2 | 12 | 12 | 25 | 12 | 4 | | |
| 7 | Badan Penanggulangan Bencana Daerah | 10 | 3 | 3 | 7 | 3 | 3 | 3 | 7 | 7 | 0 | 4 | 3 | 18 | 18 | 16 | 18 | 3 | | |
| 8 | Dinas Pengendalian Penduduk, Keluarga Berencana, Pemberdayaan Perempuan dan Perlindungan Anak | 17 | 10 | 10 | 12 | 10 | 10 | 10 | 12 | 7 | 0 | 2 | 5 | 57 | 57 | 46 | 57 | 32 | | |
| 9 | Dinas Lingkungan Hidup dan Pertanahan | 17 | 11 | 11 | 13 | 11 | 11 | 11 | 13 | 6 | 0 | 2 | 4 | 31 | 31 | 32 | 31 | 10 | | |
| 10 | Dinas Kependudukan dan Pencatatan Sipil | 7 | 1 | 1 | 4 | 1 | 1 | 1 | 4 | 6 | 0 | 3 | 3 | 27 | 27 | 28 | 27 | 10 | | |
| 11 | Dinas Sosial, Pemberdayaan Masyarakat dan Desa | 15 | 11 | 11 | 11 | 11 | 11 | 11 | 11 | 4 | 0 | 0 | 4 | 56 | 56 | 39 | 56 | 24 | | |



| No. | Perangkat Daerah | Jumlah Program | | | | Program Yang Sama | | | | Program Yang Tidak Sama | | | | Jumlah Kegiatan | | | Kegiatan Yang Sama | | Kegiatan Tidak Sama | |
|---|---|---|---|---|---|---|---|---|---|---|---|---|---|---|---|---|---|---|---|---|
| | | RPJMD | RKPD | RENJA-PD | APBD | RKPD & RPJMD | Renja & RKPD | APBD & RKPD | APBD & RPJMD | RKPD & RPJMD | Renja & RKPD | APBD & RKPD | APBD & RPJMD | RKPD | Renja | APBD | Renja & RKPD | APBD & RKPD | Renja & RKPD | APBD & RKPD |
| (1) | (2) | (3) | (4) | (5) | (6) | (7) | (8) | (9) | (10) | (11) | (12) | (13) | (14) | (15) | (16) | (17) | (18) | (19) | (20) | (21) |
| 12 | Dinas Perhubungan | 13 | 10 | 10 | 7 | 10 | 10 | 10 | 7 | 3 | 0 | 3 | 6 | 45 | 45 | 22 | 45 | 22 | | |
| 13 | Dinas Komunikasi dan Informatika | 13 | 7 | 7 | 11 | 7 | 7 | 7 | 11 | 6 | 0 | 4 | 2 | 24 | 24 | 29 | 24 | 7 | | |
| 14 | Dinas Koperasi, Usaha Kecil, Menengah, dan Perdagangan | 21 | 14 | 14 | 14 | 14 | 14 | 14 | 14 | 7 | 0 | 0 | 7 | 76 | 76 | 37 | 76 | 16 | | |
| 15 | Dinas Perpustakaan dan Kearsipan | 12 | 5 | 5 | 10 | 5 | 5 | 5 | 10 | 7 | 0 | 5 | 2 | 29 | 29 | 34 | 29 | 14 | | |
| 16 | Dinas Pariwisata, Pemuda dan Olahraga | 16 | 2 | 2 | 13 | 2 | 2 | 2 | 13 | 14 | 0 | 11 | 3 | 12 | 12 | 47 | 12 | 4 | | |
| 17 | Dinas Pertanian dan Ketahanan Pangan | 16 | 9 | 9 | 14 | 9 | 9 | 9 | 14 | 7 | 0 | 5 | 2 | 71 | 71 | 60 | 71 | 33 | | |
| 18 | Dinas Penanaman Modal Pelayanan Terpadu Satu Pintu, Tenaga Kerja dan Transmigrasi | 14 | 10 | 10 | 12 | 10 | 10 | 10 | 12 | 4 | 0 | 2 | 2 | 62 | 62 | 38 | 62 | 23 | | |



| No. | Perangkat Daerah | Jumlah Program | | | | Program Yang Sama | | | | Program Yang Tidak Sama | | | | Jumlah Kegiatan | | | Kegiatan Yang Sama | | Kegiatan Tidak Sama | |
|---|---|---|---|---|---|---|---|---|---|---|---|---|---|---|---|---|---|---|---|---|
| | | RPJMD | RKPD | RENJA-PD | APBD | RKPD & RPJMD | Renja & RKPD | APBD & RKPD | APBD & RPJMD | RKPD & RPJMD | Renja & RKPD | APBD & RKPD | APBD & RPJMD | RKPD | Renja | APBD | Renja & RKPD | APBD & RKPD | Renja & RKPD | APBD & RKPD |
| (1) | (2) | (3) | (4) | (5) | (6) | (7) | (8) | (9) | (10) | (11) | (12) | (13) | (14) | (15) | (16) | (17) | (18) | (19) | (20) | (21) |
| 19 | Dinas Kelautan dan Perikanan | 15 | 8 | 8 | 10 | 8 | 8 | 8 | 10 | 7 | 0 | 2 | 5 | 34 | 34 | 37 | 34 | 15 | | |
| 20 | Badan Pengelolaan Keuangan Daerah | 9 | 8 | 8 | 8 | 8 | 8 | 8 | 8 | 1 | 0 | 0 | 1 | 73 | 73 | 57 | 73 | 61 | | |
| 21 | Badan Kepegawaian dan Pengembangan Sumber Daya Manusia | 8 | 3 | 3 | 5 | 3 | 3 | 3 | 5 | 5 | 0 | 2 | 3 | 28 | 28 | 41 | 28 | 27 | | |
| 22 | Badan Perencanaan Pembangunan, Penelitian dan Pengembangan Daerah | 17 | 14 | 14 | 14 | 14 | 14 | 14 | 14 | 3 | 0 | 0 | 3 | 80 | 80 | 43 | 80 | 54 | | |
| 23 | Sekretariat DPRD | 8 | 1 | 1 | 7 | 1 | 1 | 1 | 7 | 7 | 0 | 6 | 1 | 8 | 8 | 38 | 8 | | | |
| 24 | Sekretariat Daerah | 27 | 21 | 21 | 22 | 21 | 21 | 21 | 22 | 6 | 0 | 1 | 5 | 128 | 128 | 105 | 128 | 72 | | |
| 25 | Inspektorat Daerah | 12 | 6 | 6 | 11 | 6 | 6 | 6 | 11 | 6 | 0 | 5 | 1 | 26 | 26 | 42 | 26 | 26 | | |
| 26 | Kecamatan Pattalassang | 12 | 3 | 3 | 9 | 3 | 3 | 3 | 9 | 9 | 0 | 6 | 3 | 8 | 8 | 50 | 8 | 8 | | |



| No. | Perangkat Daerah | Jumlah Program | | | | Program Yang Sama | | | | Program Yang Tidak Sama | | | | Jumlah Kegiatan | | | Kegiatan Yang Sama | | Kegiatan Tidak Sama | |
|---|---|---|---|---|---|---|---|---|---|---|---|---|---|---|---|---|---|---|---|---|
| | | RPJMD | RKPD | RENJA-PD | APBD | RKPD & RPJMD | Renja & RKPD | APBD & RKPD | APBD & RPJMD | RKPD & RPJMD | Renja & RKPD | APBD & RKPD | APBD & RPJMD | RKPD | Renja | APBD | Renja & RKPD | APBD & RKPD | Renja & RKPD | APBD & RKPD |
| (1) | (2) | (3) | (4) | (5) | (6) | (7) | (8) | (9) | (10) | (11) | (12) | (13) | (14) | (15) | (16) | (17) | (18) | (19) | (20) | (21) |
| 27 | Kecamatan Polongbangkeng Selatan | 12 | 6 | 6 | 9 | 6 | 6 | 6 | 9 | 6 | 0 | 3 | 3 | 13 | 13 | 41 | 13 | 12 | | |
| 28 | Kecamatan Polongbangkeng Utara | 12 | | | 9 | 0 | 0 | | 9 | 12 | 0 | | 3 | | 0 | 50 | 0 | | | |
| 29 | Kecamatan Mangarabombang | 12 | 6 | 6 | 9 | 6 | 6 | 6 | 9 | 6 | 0 | 3 | 3 | 14 | 14 | 31 | 14 | | | |
| 30 | Kecamatan Mappakasunggu | 10 | | | 8 | 0 | 0 | | 8 | 10 | 0 | | 2 | | 0 | 28 | 0 | | | |
| 31 | Kecamatan Sanrobone | 12 | | | 6 | 0 | 0 | | 6 | 12 | 0 | | 6 | | 0 | 20 | 0 | | | |
| 32 | Kecamatan Galesong Selatan | 11 | 4 | 4 | 8 | 4 | 4 | 4 | 8 | 7 | 0 | 4 | 3 | 7 | 7 | 26 | 7 | | | |
| 33 | Kecamatan Galesong | 11 | | | 7 | 0 | 0 | | 7 | 11 | 0 | | 4 | | 0 | 26 | 0 | | | |
| 34 | Kecamatan Galesong Utara | 11 | 3 | 3 | 9 | 3 | 3 | 3 | 9 | 8 | 0 | 6 | 2 | 8 | 8 | 28 | 8 | | | |
| 35 | Kecamatan Kepulauan Tanakeke | 10 | 3 | 3 | 7 | 3 | 3 | 3 | 7 | 7 | 0 | 4 | 3 | 8 | 8 | 22 | 8 | 8 | | |

## 2) Konsistensi Kerangka Pendanaan

**Tabel II.220**
**Kerangka Pendanaan dan Anggaran OPD**
**Kabupaten Takalar Tahun 2020**

| No. | Perangkat Daerah | Kerangka Pendanaan dan Anggaran OPD Tahun 2020 | | | | | | Selisih Kerangka Pendanaan dan Anggaran | | | |
|---|---|---|---|---|---|---|---|---|---|---|---|
| | | RPJMD | RKPD | | Renja-PD | | APBD | | | | |
| | | Rp. | Rp. | %RPJMD | Rp. | %RKPD | Rp. | %RPJMD | APBD & RKPD | | APBD & RPJMD | |
| (1) | (2) | (3) | (4) | | (5) | | (6) | | (7)=(6)-(4) | | (8)=(6)-(3) | |
| 1 | Dinas Pendidikan | 94.557.476.000 | 22.168.536.000 | 23,44 | 22.168.536.000 | 100 | 14.371.369.000,00 | 15,20 | (7.797.167.000,00) | -12,66 | (80.186.107.000) | 8 |
| 2 | Dinas Kesehatan | 266.502.055.544 | 97.466.735.586 | 36,57 | 97.466.735.586 | 100 | 108.988.375.650,00 | 40,90 | 11.521.640.064,00 | 18,71 | (157.513.679.894) | 16 |
| 3 | Rumah Sakit Umum H. Padjonga Dg. Ngalle | 78.205.768.222 | 300.000.000 | 0,38 | 300.000.000 | 100 | 83.859.382.000,00 | 107,23 | 83.559.382.000,00 | 135,72 | 5.653.613.778 | (1) |
| 4 | Dinas Pekerjaan Umum, Penataan Ruang, Perumahan dan Kawasan Permukiman | 275.321.622.267 | 79.040.683.924 | 28,71 | 79.040.683.924 | 100 | 73.682.609.000,00 | 26,76 | (5.358.074.924,00) | -8,70 | (201.639.013.267) | 20 |
| 5 | Satuan Polisi Pamong Praja dan Pemadam Kebakaran | 4.500.000.000 | 0 | 0,00 | 0 | #DIV/0! | 3.600.000.000,00 | 80,00 | 3.600.000.000,00 | 5,85 | (900.000.000) | 0 |
| 6 | Badan Kesatuan Bangsa dan Politik | 0 | 383.441.200 | #DIV/0! | 383.441.200 | 100 | 750.000.000,00 | #DIV/0! | 366.558.800,00 | 0,60 | 750.000.000 | (0) |
| 7 | Badan Penanggulangan Bencana Daerah | 0 | 4.482.730.000 | #DIV/0! | 4.482.730.000 | 100 | 750.000.000,00 | #DIV/0! | (3.732.730.000,00) | -6,06 | 750.000.000 | (0) |



| No. | Perangkat Daerah | Kerangka Pendanaan dan Anggaran OPD Tahun 2020 | | | | | | Selisih Kerangka Pendanaan dan Anggaran | | | |
|---|---|---|---|---|---|---|---|---|---|---|---|
| | | RPJMD | RKPD | | Renja-PD | | APBD | | | | |
| | | Rp. | Rp. | %RPJMD | Rp. | %RKPD | Rp. | %RPJMD | APBD & RKPD | | APBD & RPJMD | |
| (1) | (2) | (3) | (4) | | (5) | | (6) | | (7)=(6)-(4) | | (8)=(6)-(3) | |
| 8 | Dinas Pengendalian Penduduk, Keluarga Berencana, Pemberdayaan Perempuan dan Perlindungan Anak | 4.352.800.000 | 5.770.970.000 | 132,58 | 5.770.970.000 | 100 | 5.223.934.000,00 | 120,01 | (547.036.000,00) | -0,89 | 871.134.000 | (0) |
| 9 | Dinas Lingkungan Hidup dan Pertanahan | 11.008.000.000 | 26.013.117.800 | 236,31 | 26.013.117.800 | 100 | 12.975.000.000,00 | 117,87 | (13.038.117.800,00) | -21,18 | 1.967.000.000 | (0) |
| 10 | Dinas Kependudukan dan Pencatatan Sipil | 8.084.500.000 | 3.250.000.000 | 40,20 | 3.250.000.000 | 100 | 2.661.219.000,00 | 32,92 | (588.781.000,00) | -0,96 | (5.423.281.000) | 1 |
| 11 | Dinas Sosial, Pemberdayaan Masyarakat dan Desa | 37.278.973.000 | 35.829.873.000 | 96,11 | 35.829.873.000 | 100 | 2.255.500.000,00 | 6,05 | (33.574.373.000,00) | -54,53 | (35.023.473.000) | 3 |
| 12 | Dinas Perhubungan | 55.490.000.000 | 3.368.700.000 | 6,07 | 3.368.700.000 | 100 | 2.075.000.000,00 | 3,74 | (1.293.700.000,00) | -2,10 | (53.415.000.000) | 5 |
| 13 | Dinas Komunikasi dan Informatika | 737.000.000 | 8.160.000.000 | 1107,19 | 8.160.000.000 | 100 | 3.650.000.000,00 | 495,25 | (4.510.000.000,00) | -7,33 | 2.913.000.000 | (0) |
| 14 | Dinas Koperasi, Usaha Kecil, Menengah, dan Perdagangan | 396.203.550.000 | 12.185.000.000 | 3,08 | 12.185.000.000 | 100 | 3.200.127.000,00 | 0,81 | (8.984.873.000,00) | -14,59 | (393.003.423.000) | 39 |
| 15 | Dinas Perpustakaan dan Kearsipan | 2.361.150.000 | 1.829.975.000 | 77,50 | 1.829.975.000 | 100 | 1.400.000.000,00 | 59,29 | (429.975.000,00) | -0,70 | (961.150.000) | 0 |



| No. | Perangkat Daerah | Kerangka Pendanaan dan Anggaran OPD Tahun 2020 | | | | | | Selisih Kerangka Pendanaan dan Anggaran | | | |
|---|---|---|---|---|---|---|---|---|---|---|---|
| | | RPJMD | RKPD | | Renja-PD | | APBD | | | | |
| | | Rp. | Rp. | %RPJMD | Rp. | %RKPD | Rp. | %RPJMD | APBD & RKPD | | APBD & RPJMD | |
| (1) | (2) | (3) | (4) | | (5) | | (6) | | (7)=(6)-(4) | | (8)=(6)-(3) | |
| 16 | Dinas Pariwisata, Pemuda dan Olahraga | 8.875.517.500 | 1.925.000.000 | 21,69 | 1.925.000.000 | 100 | 6.191.804.000,00 | 69,76 | 4.266.804.000,00 | 6,93 | (2.683.713.500) | 0 |
| 17 | Dinas Pertanian dan Ketahanan Pangan | 81.651.350.000 | 39.913.000.000 | 48,88 | 39.913.000.000 | 100 | 21.375.000.000,00 | 26,18 | (18.538.000.000,00) | -30,11 | (60.276.350.000) | 6 |
| 18 | Dinas Penanaman Modal Pelayanan Terpadu Satu Pintu, Tenaga Kerja dan Transmigrasi | 9.126.250.000 | 7.910.961.000 | 86,68 | 7.910.961.000 | 100 | 1.950.000.000,00 | 21,37 | (5.960.961.000,00) | -9,68 | (7.176.250.000) | 1 |
| 19 | Dinas Kelautan dan Perikanan | 21.231.250.000 | 7.275.000.000 | 34,27 | 7.275.000.000 | 100 | 5.583.440.999,00 | 26,30 | (1.691.559.001,00) | -2,75 | (15.647.809.001) | 2 |
| 20 | Badan Pengelolaan Keuangan Daerah | 70.398.982.800 | 9.751.979.950 | 13,85 | 9.751.979.950 | 100 | 11.575.000.000,00 | 16,44 | 1.823.020.050,00 | 2,96 | (58.823.982.800) | 6 |
| 21 | Badan Kepegawaian dan Pengembangan Sumber Daya Manusia | 2.277.119.000 | 1.923.908.000 | 84,49 | 1.923.908.000 | 100 | 3.250.000.000,00 | 142,72 | 1.326.092.000,00 | 2,15 | 972.881.000 | (0) |
| 22 | Badan Perencanaan Pembangunan, Penelitian dan Pengembangan Daerah | 5.368.865.500 | 9.104.685.463 | 169,58 | 9.104.685.463 | 100 | 4.350.000.000,00 | 81,02 | (4.754.685.463,00) | -7,72 | (1.018.865.500) | 0 |
| 23 | Sekretariat DPRD | 5.982.630.000 | 5.897.996.500 | 98,59 | 5.897.996.500 | 100 | 15.000.000.000,00 | 250,73 | 9.102.003.500,00 | 14,78 | 9.017.370.000 | (1) |



| No. | Perangkat Daerah | Kerangka Pendanaan dan Anggaran OPD Tahun 2020 | | | | | | | Selisih Kerangka Pendanaan dan Anggaran | | | |
|---|---|---|---|---|---|---|---|---|---|---|---|---|
| | | RPJMD | RKPD | | Renja-PD | | APBD | | | | | |
| | | Rp. | Rp. | %RPJMD | Rp. | %RKPD | Rp. | %RPJMD | APBD & RKPD | | APBD & RPJMD | |
| (1) | (2) | (3) | (4) | | (5) | | (6) | | (7)=(6)-(4) | | (8)=(6)-(3) | |
| 24 | Sekretariat Daerah | 6.965.500.000 | 0 | 0,00 | 0 | #DIV/0! | 39.565.000.000,00 | 568,01 | 39.565.000.000,00 | 64,26 | 32.599.500.000 | -3,24 |
| 25 | Inspektorat Daerah | 4.012.097.050 | 2.710.606.800 | 67,56 | 2.710.606.800 | 100 | 4.000.000.000,00 | 99,70 | 1.289.393.200,00 | 2,09 | (12.097.050) | 0 |
| 26 | Kecamatan Pattalassang | 1.939.300.000 | 464.000.000 | 23,93 | 464.000.000 | 100 | 5.594.000.000,00 | 288,45 | 5.130.000.000,00 | 8,33 | 3.654.700.000 | (0) |
| 27 | Kecamatan Polongbangkeng Selatan | 1.167.600.000 | 400.000.000 | 34,26 | 400.000.000 | 100 | 3.846.000.000,00 | 329,39 | 3.446.000.000,00 | 5,60 | 2.678.400.000 | (0) |
| 28 | Kecamatan Polongbangkeng Utara | 1.382.680.000 | 0 | 0,00 | 0 | #DIV/0! | 3.846.000.000,00 | 278,16 | 3.846.000.000,00 | 6,25 | 2.463.320.000 | (0) |
| 29 | Kecamatan Mangarabombang | 0 | 853.000.000 | #DIV/0! | 853.000.000 | 100 | 1.016.000.000,00 | #DIV/0! | 163.000.000,00 | 0,26 | 1.016.000.000 | (0) |
| 30 | Kecamatan Mappakasunggu | 0 | 0 | #DIV/0! | 0 | #DIV/0! | 1.016.000.000,00 | #DIV/0! | 1.016.000.000,00 | 1,65 | 1.016.000.000 | (0) |
| 31 | Kecamatan Sanrobone | 0 | 0 | #DIV/0! | 0 | #DIV/0! | 450.000.000,00 | #DIV/0! | 450.000.000,00 | 0,73 | 450.000.000 | (0) |
| 32 | Kecamatan Galesong Selatan | 135.000.000 | 28.500.000 | 21,11 | 28.500.000 | 100 | 450.000.000,00 | 333,33 | 421.500.000,00 | 0,68 | 315.000.000 | (0) |



| No. | Perangkat Daerah | Kerangka Pendanaan dan Anggaran OPD Tahun 2020 | | | | | | | Selisih Kerangka Pendanaan dan Anggaran | | | |
|---|---|---|---|---|---|---|---|---|---|---|---|---|
| | | RPJMD | RKPD | | Renja-PD | | APBD | | | | | |
| | | Rp. | Rp. | %RPJMD | Rp. | %RKPD | Rp. | %RPJMD | APBD & RKPD | | APBD & RPJMD | |
| (1) | (2) | (3) | (4) | | (5) | | (6) | | (7)=(6)-(4) | | (8)=(6)-(3) | |
| 33 | Kecamatan Galesong | 438.120.000 | 0 | 0,00 | 0 | #DIV/0! | 450.000.000,00 | 102,71 | 450.000.000,00 | 0,73 | 11.880.000 | (0) |
| 34 | Kecamatan Galesong Utara | 472.120.000 | 274.000.000 | 58,04 | 274.000.000 | 100 | 1.016.000.000,00 | 215,20 | 742.000.000,00 | 1,21 | 543.880.000 | (0) |
| 35 | Kecamatan Kepulauan Tanakeke | 0,00 | 65.000.000 | #DIV/0! | 65.000.000 | 100 | 350.000.000,00 | #DIV/0! | 285.000.000,00 | 0,46 | 350.000.000 | (0) |
| | | 1.456.027.276.883,00 | 388.747.400.223,00 | | 388.747.400.223,00 | | 450.316.760.649,00 | | 61.569.360.426,00 | | (1.005.710.516.234,00) | |

**Sumber :**

### 3) Capaian Kinerja dan Anggaran Kegiatan RKPD Tahun 2020

**Tabel II.221**

**Capaian Program dan KegiatanRKPD Kabupaten Takalar Tahun 2022**

| No. Urut | Perangkat Daerah | Keterangan Kinerja (K) Kegiatan | | | | | | | Rata-Rata Capaian Output (%) dan Predikat Kinerja Perangkat Daerah | | | |
|---|---|---|---|---|---|---|---|---|---|---|---|---|
| | | Jumlah Keg | Tidak Dianggarkan di APBD | Jumlah Indikator | Capaian 0% | Capaian <100% | Capaian 100% | Capaian >100% | K | Rp | K | Rp |
| (1) | (2) | (3) | (4) | (5) | (6) | (7) | (8) | (9) | (10) | (11) | (12) | (13) |
| 1 | Dinas Pendidikan dan Kebudayaan | 171 | | 171 | 136 | 6 | 27 | 2 | 34% | 52% | SR | R |
| 2 | Dinas Kesehatan | 145 | | 145 | 31 | 64 | 47 | 3 | 104% | 91% | ST | ST |
| 3 | RSUD HPDN | 22 | | 22 | 0 | 9 | 13 | 0 | 78% | 96% | T | ST |
| 4 | Dinas PUPRPKP | 68 | | 68 | 10 | 28 | 23 | 7 | 90% | 73% | T | S |
| 5 | Satpol PP dan Damkar | 35 | | 35 | 11 | 3 | 18 | 3 | 75% | 73% | S | S |
| 6 | BPBD | 16 | | 16 | 1 | 8 | 6 | 1 | 64% | 85% | R | T |
| 7 | Dinas Sosial PMD | 37 | | 37 | 11 | 12 | 9 | 5 | 122% | 47% | ST | SR |
| 8 | Dinas Penanaman Modal, PTSP, Tenaga Kerja dan Transmigrasi | 34 | | 34 | 4 | 11 | 16 | 3 | 85% | 89% | T | T |
| 9 | Dinas PPKBPPPA | 38 | | 38 | 0 | 1 | 35 | 2 | 103% | 101% | ST | ST |
| 10 | Dinas Pertanian dan Ketahanan Pangan | 71 | | 71 | 11 | 16 | 43 | 1 | 75% | 69% | S | SR |
| 11 | Dinas Lingkungan Hidup dan Pertanahan | 39 | | 38 | 3 | 12 | 20 | 4 | 94% | 81% | ST | T |



| No. Urut | Perangkat Daerah | Keterangan Kinerja (K) Kegiatan | | | | | | | Rata-Rata Capaian Output (%) dan Predikat Kinerja Perangkat Daerah | | | |
|---|---|---|---|---|---|---|---|---|---|---|---|---|
| | | Jumlah Keg | Tidak Dianggarkan di APBD | Jumlah Indikator | Capaian 0% | Capaian <100% | Capaian 100% | Capaian >100% | K | Rp | K | Rp |
| (1) | (2) | (3) | (4) | (5) | (6) | (7) | (8) | (9) | (10) | (11) | (12) | (13) |
| 12 | Dinas Kependudukan dan Pencatatan Sipil | 31 | | 31 | 5 | 0 | 26 | 0 | 89% | 87% | T | T |
| 13 | Dinas Perhubungan | 10 | | 10 | 0 | 10 | 10 | 0 | 79% | 79% | T | T |
| 14 | Dinas Komunikasi dan Informatika | 32 | | 32 | 9 | 20 | 2 | 1 | 60% | 25% | R | SR |
| 15 | Dinas Koperasi, UKM dan Perdagangan | 35 | | 35 | 4 | 13 | 16 | 2 | 88% | 82% | T | T |
| 16 | Dinas Pariwisata, Pemuda dan Olahraga | 48 | | 48 | 8 | 7 | 33 | 0 | 85% | 84% | T | T |
| 17 | Dinas Perpustakaan dan Kearsipan | 47 | | 47 | 4 | 12 | 28 | 3 | 74% | 48% | S | SR |
| 18 | Dinas Kelautan dan Perikanan | 34 | | 34 | 7 | 9 | 17 | 1 | 63% | 56% | R | R |
| 19 | Sekretariat Daerah | 93 | | 93 | 7 | 21 | 65 | 0 | 87% | 78% | T | T |
| 20 | Sekretariat DPRD | 39 | | 37 | 7 | 10 | 21 | 1 | 77% | 67% | T | S |
| 21 | Bappelitbangda | 55 | | 55 | 5 | 14 | 36 | 0 | 71% | 52% | S | R |
| 22 | BPKD | 81 | | 81 | 9 | 13 | 56 | 3 | 78% | 62% | T | R |
| 23 | BKPSDM | 41 | | 41 | 4 | 12 | 20 | 5 | 81% | 116% | T | ST |
| 24 | Inspektorat | 42 | | 42 | 0 | 1 | 40 | 1 | 101% | 64% | ST | R |
| 25 | Kecamatan Pattallassang | 46 | | 46 | 0 | 9 | 37 | 0 | 94% | 99% | ST | ST |



| No. Urut | Perangkat Daerah | Keterangan Kinerja (K) Kegiatan | | | | | | | Rata-Rata Capaian Output (%) dan Predikat Kinerja Perangkat Daerah | | | |
|---|---|---|---|---|---|---|---|---|---|---|---|---|
| | | Jumlah Keg | Tidak Dianggarkan di APBD | Jumlah Indikator | Capaian 0% | Capaian <100% | Capaian 100% | Capaian >100% | K | Rp | K | Rp |
| (1) | (2) | (3) | (4) | (5) | (6) | (7) | (8) | (9) | (10) | (11) | (12) | (13) |
| 26 | Kecamatan Polongbangkeng Utara | 47 | | 47 | 1 | 1 | 42 | 3 | 103% | 91% | ST | ST |
| 27 | Kecamatan Polongbangkeng Selatan | 50 | | 50 | 0 | 9 | 25 | 16 | 104% | 217% | ST | ST |
| 28 | Kecamatan Mangarabombang | 27 | | 27 | 4 | 15 | 11 | 2 | 79% | 82% | T | T |
| 29 | Kecamatan Mappakasunggu | 29 | | 30 | 3 | 11 | 15 | 0 | 75% | 85% | S | T |
| 30 | Kecamatan Sanrobone | 19 | | 19 | 0 | 5 | 14 | 0 | 91% | 98% | ST | ST |
| 31 | Kecamatan Galesong Selatan | 26 | | 26 | 3 | 3 | 20 | 0 | 75% | 73% | S | S |
| 32 | Kecamatan Galesong | 23 | | 23 | 1 | 17 | 4 | 1 | 69% | 73% | S | S |
| 33 | Kecamatan Galesong Utara | 29 | | 30 | 3 | 9 | 17 | 0 | 71% | 82% | S | T |
| 34 | Kecamatan Kepulauan Tanakeke | 22 | | 22 | 4 | 2 | 16 | 0 | 79% | 58% | T | R |
| 35 | Kantor Kesatuan Bangsa dan Politik | 24 | | 24 | 1 | 9 | 14 | 0 | 87% | 93% | T | ST |
| | | | | | | | | | | | | |



## 4) Evaluasi Hasil Pelaksanaan Perencanaan Daerah Tahun 2020

### Tabel II.222

### Evaluasi Hasil Pelaksanaan Perencanaan Daerah Sampai dengan Tahun 2020 Kabupaten Takalar

| No | Kode | Urusan/Bidang Urusan Pemerintah Daerah Dan Program/Kegiatan | Indikator Kinerja Program (Outcome)/Kegiatan (Output) | Capaian Kinerja RPJMD Kabupaten pada Tahun 2022 (Akhir Periode RPJMD) | | Realisasi Capaian Kinerja RKPD sampai dengan Tahun 2019 | | Target Kinerja dan Anggaran RKPD Tahun Berjalan yang Dievaluasi (2020) | | Realisasi Capaian Kinerja dan Anggaran RKPD yang Dievaluasi (2020) (PER TRIWULAN) | | | | | | | | Realisasi Capaian Kinerja dan Anggaran RKPD yang Dievaluasi (2020) | | Tingkat Capaian Kinerja dan Realisasi Anggaran RKPD (%) | | Realisasi Kinerja dan Anggaran RKPD s/d Tahun 2020 | | Tingkat Capaian Kinerja dan Realisasi Anggaran RPJMD s/d Tahun 2020 (%) | | Perangkat Daerah Penanggung Jawab | Keterangan |
|---|---|---|---|---|---|---|---|---|---|---|---|---|---|---|---|---|---|---|---|---|---|---|---|---|---|---|---|
| | | | | | | | | | | I | | II | | III | | IV | | | | | | | | | | | |
| | | | | K | Rp | K | Rp | K | Rp | K | Rp | K | Rp | K | Rp | K | Rp | K | Rp | K | Rp | K | Rp | K | Rp | | |
| 1 | 2 | 3 | 4 | 5 | | 6 | | 7 | | 8 | | 9 | | 10 | | 11 | | 12 | | 13 = 12/7 x 100% | | 14 = 6 + 12 | | 15 = 14/5 x 100% | | 16 | 17 |
| **DINAS PENDIDIKAN DAN KEBUDAYAAN** | | | | | | | | | | | | | | | | | | | | | | | | | | | |
| **URUSAN WAJIB PELAYANAN DASAR** | | | | | | | | | | | | | | | | | | | | | | | | | | | |
| **PENDIDIKAN** | | | | | | | | | | | | | | | | | | | | | | | | | | | |
| | | PROGRAM PELAYANAN ADMINISTRASI PERKANTORAN | Persentase (%) Keterpenuhan Pelayanan Administrasi Perkantoran | 420 | 2.628.000.000 | 168 | 898.980.683 | 84 | 637.128.000 | 18 | 151.487.271 | 18 | 169.791.987 | 18 | 137.040.572 | 18 | 137.001.391 | 72 | 595.321.221 | 86% | 93% | 240 | 1.494.301.904 | 57% | 57% | **Dinas Pendidikan dan Kebudayaan** | |
| | | Penyediaan Jasa Komunikasi, Sumber Daya Air dan Listrik | Jumlah pemakaian Jasa Komukasi, Sumber daya air dan lsitrik | 60 | 410.000.000 | 24 | 128.911.954 | 12 | 86.400.000 | 3 | 18.154.971 | 3 | 20.505.987 | 3 | 13.094.572 | 3 | 24.639.691 | 12 | 76.395.221 | 100% | 88% | 36 | 205.307.175 | 60% | 50% | | |
| | | Penyediaan Jasa Kebersihan Kantor | Jumlah orang penyedia jasa kebersihan kantor | 60 | 250.000.000 | 24 | 41.000.000 | 12 | 33.265.000 | 3 | 7.804.000 | 3 | 8.784.000 | 3 | 5.588.000 | 3 | 4.317.000 | 12 | 26.493.000 | 100% | 80% | 36 | 67.493.000 | 60% | 27% | | |
| | | Penyediaan Jasa Pemeliharaan Peralatan dan Perlengkapan Kantor | Jumlah perlatan dan perlengkapan tersedia | 60 | 100.000.000 | 24 | | 12 | 15.000.000 | 3 | 62.800.000 | 3 | 61.800.000 | 3 | 41.200.000 | 3 | 82.400.000 | 12 | 248.200.000 | 100% | 1655% | 36 | 248.200.000 | 60% | 248 % | | |
| | | Rapat-rapat Koordinasi dan Konsultasi ke Luar Daerah | Jumlah Rapat-rapat koordinasi diikuti | 60 | 1.050.000.000 | 24 | 415.768.729 | 12 | 210.000.000 | 3 | 28.615.300 | 3 | 11.790.000 | 3 | 12.340.000 | 3 | 12.624.700 | 12 | 65.370.000 | 100% | 31% | 36 | 481.138.729 | 60% | 46% | | |
| | | Penyediaan Tenaga Jasa Pendukung Adm./ Teknis Perkantoran | Jumlah Pegawai Honor | 60 | 468.000.000 | 24 | 187.000.000 | 12 | 93.600.000 | | | | | | | | | 0 | - | 0% | 0% | 24 | 187.000.000 | 40% | 40% | | |
| | | Penyediaan Peralatan Rumah Tangga dan Makan Minum Tamu | Jumlah Penyediaan Makanan dan Minuman | 60 | 75.000.000 | 24 | 25.000.000 | 12 | 153.863.000 | 3 | 27.863.000 | 3 | 60.712.000 | 3 | 60.618.000 | 3 | 4.670.000 | 12 | 153.863.000 | 100% | 100% | 36 | 178.863.000 | 60% | 238 % | | |
| | | Penyediaan Bahan Bacaan | Jumlah Bahan Bacaan | 60 | 275.000.000 | 24 | 101.300.000 | 12 | 45.000.000 | 3 | 6.250.000 | 3 | 6.200.000 | 3 | 4.200.000 | 3 | 8.350.000 | 12 | 25.000.000 | 100% | 56% | 36 | 126.300.000 | 60% | 46% | | |

| No | Kode | Urusan/Bidang Urusan Pemerintah Daerah Dan Program/Kegiatan | Indikator Kinerja Program (Outcome)/Kegiatan (Output) | Capaian Kinerja RPJMD Kabupaten pada Tahun 2022 (Akhir Periode RPJMD) | | Realisasi Capaian Kinerja RKPD sampai dengan Tahun 2019 | | Target Kinerja dan Anggaran RKPD Tahun Berjalan yang Dievaluasi (2020) | | Realisasi Capaian Kinerja dan Anggaran RKPD yang Dievaluasi (2020) (PER TRIWULAN) | | | | | | | | Realisasi Capaian Kinerja dan Anggaran RKPD yang Dievaluasi (2020) | | Tingkat Capaian Kinerja dan Realisasi Anggaran RKPD (%) | | Realisasi Kinerja dan Anggaran RKPD s/d Tahun 2020 | | Tingkat Capaian Kinerja dan Realisasi Anggaran RPJMD s/d Tahun 2020 (%) | | Perangkat Daerah Penanggung Jawab | Keterangan |
|---|---|---|---|---|---|---|---|---|---|---|---|---|---|---|---|---|---|---|---|---|---|---|---|---|---|---|---|
| | | | | | | | | | | I | | II | | III | | IV | | | | | | | | | | | |
| | | | | K | Rp | K | Rp | K | Rp | K | Rp | K | Rp | K | Rp | K | Rp | K | Rp | K | Rp | K | Rp | K | Rp | | |
| 1 | 2 | 3 | 4 | 5 | | 6 | | 7 | | 8 | | 9 | | 10 | | 11 | | 12 | | 13 = 12/7 x 100% | | 14 = 6 + 12 | | 15 = 14/5 x 100% | | 16 | 17 |
| | | PROGRAM PENINGKATAN SARANA DAN PRASANA APARATUR | **% sarana dan prasarana dalam kondisi baik** | **818** | **5.744.000.000** | **137** | **2.589.182.490** | **164** | **1.248.000.000** | **10** | **3.500.000** | **16** | **33.523.000** | **10** | **10.000.000** | 10 | 11000000 | **31** | **58.023.000** | 19 % | 5% | 168 | 2.647.205.490 | 21% | 46% | **Dinas Pendidikan dan Kebudayaan** | |
| | | Pemeliharaan Rutin/Berkala Rumah Dinas | Jumlah Rumah dinas yang dipelihara | 4 | 225.000.000 | 1 | 3.153.000 | 1 | 45.000.000 | | | | | | | | | 0 | - | 0% | 0% | 1 | 3.153.000 | 25% | 1% | | |
| | | Pemeliharaan Rutin Berkala Gedung Kantor | Jumlah gedung kantor yang dipelihara | 4 | 63.500.000 | 2 | 44.720.500 | 1 | 15.000.000 | | | | | | | | | 0 | - | 0% | 0% | 2 | 44.720.500 | 50% | 70% | | |



| | | | | | | | | | | | | | | | | | | | | | | | | | | | | | | | |
|---|---|---|---|---|---|---|---|---|---|---|---|---|---|---|---|---|---|---|---|---|---|---|---|---|---|---|---|---|---|---|---|
| | | | | | Pemeliharaan Rutin/berkalan Kendaraan Dinas Operasional | Jumlah kendaraan Dinas yang dipelihara | 25 | 325.000.000 | 10 | 127.606.590 | 5 | 65.000.000 | 5 | 2.050.000 | 5 | 3.500.000 | 5 | 7.450.000 | 5 | 9.050.000 | 5 | 22.050.000 | 10<br>0% | 34% | 15 | 149.656.590 | 60% | 46% | | |
| | | | | | Pemeliharaan Rutin Berkala Perlengkapan Gedung Kantor | Jumlah perlengkapan kantor yang dipelihara | 225 | 133.000.000 | 90 | 56.175.000 | 45 | 23.000.000 | 5 | 1.450.000 | 5 | 2.050.000 | 5 | 2.550.000 | 5 | 1.950.000 | 20 | 8.000.000 | 44<br>% | 35% | 110 | 64.175.000 | 49% | 48% | | |
| | | | | | Pembangunan dan Rehabilitasi Gedung Sekolah dan Gedung Kantor | Jumlah gedung sekolah dan gedung kantor yang dibangun | 225 | 875.000.000 | 12 | 1.987.827.400 | 45 | 175.000.000 | | | | | | | | | 0 | - | 0% | 0% | 12 | 1.987.827.400 | 5% | 227% | | |
| | | | | | Pengadaan Peralatan dan Perlengkapan Kantor | Jumlah Peralatan dan Perlengkapan Kantor | 35 | 1.105.000.000 | 14 | 264.700.000 | 7 | 225.000.000 | | | 6 | 27.973.000 | | | | | 6 | 27.973.000 | 86<br>% | 12% | 20 | 292.673.000 | 57% | 26% | | |
| | | | | | Bantuan Pembangunan Sarana dan Prasarana Pendidikan | Jumlah Bantuan Sarana dan Prasarana pendidikan (Rehap dan RKB) | 50 | 2.017.500.000 | 8 | 105.000.000 | 10 | 500.000.000 | | | | | | | | | 0 | - | 0% | 0% | 8 | 105.000.000 | 16% | 5% | | |
| | | | | | Pengadaan Sarana dan Prasaran Pendidikan | Jumlah Bantuan Sarana dan Prasarana pendidikan | 250 | 1.000.000.000 | | | 50 | 200.000.000 | | | | | | | | | 0 | - | 0% | 0% | - | - | 0% | 0% | | |
| | | | | | | | | | | | | | | | | | | | | | | | 29<br>% | 10% | | | | | | |

| No | Kode | | | | Urusan/Bidang Urusan Pemerintah Daerah Dan Program/Kegiatan | Indikator Kinerja Program (Outcome)/Kegiatan (Output) | Capaian Kinerja RPJMD Kabupaten pada Tahun 2022 (Akhir Periode RPJMD) | | Realisasi Capaian Kinerja RKPD sampai dengan Tahun 2019 | | Target Kinerja dan Anggaran RKPD Tahun Berjalan yang Dievaluasi (2020) | | Realisasi Capaian Kinerja dan Anggaran RKPD yang Dievaluasi (2020) (PER TRIWULAN) | | | | | | | | Realisasi Capaian Kinerja dan Anggaran RKPD yang Dievaluasi (2020) | | Tingkat Capaian Kinerja dan Realisasi Anggaran RKPD (%) | | Realisasi Kinerja dan Anggaran RKPD s/d Tahun 2020 | | Tingkat Capaian Kinerja dan Realisasi Anggaran RPJMD s/d Tahun 2020 (%) | | Perangkat Daerah Penanggung Jawab | Keterangan |
|---|---|---|---|---|---|---|---|---|---|---|---|---|---|---|---|---|---|---|---|---|---|---|---|---|---|---|---|---|---|---|
| | | | | | | | | | | | | | I | | II | | III | | IV | | | | | | | | | | | |
| | | | | | | | K | Rp | K | Rp | K | Rp | K | Rp | K | Rp | K | Rp | K | Rp | K | Rp | K | Rp | K | Rp | K | Rp | | |
| 1 | 2 | | | | 3 | 4 | 5 | | 6 | | 7 | | 8 | | 9 | | 10 | | 11 | | 12 | | 13 = 12/7 x 100% | | 14 = 6 + 12 | | 15 = 14/5 x 100% | | 16 | 17 |
| | | | | | PROGRAM PENINGKATAN DISIPLIN APARATUR | **Persentase ASN disiplin menggunakan Pakaian Dinas** | 100<br>% | **204.500.000** | 100% | **37.905.000** | **36** | | | | | | | | | | | | | | | | | | **Dinas Pendidikan dan Kebudayaan** | |
| | | | | | Pengadaan Pakaian Dinas Beserta Perlengkapannya | Jumlah Pasang pakaian Dinas | 117 | 162.000.000 | 36 | 20.405.000 | 36 | | | | | | | | | | 0 | - | - | - | 36 | 20.405.000 | 31% | 13% | | |
| | | | | | Pengadaan Pakaian Olahraga | Jumlah Pasang pakaian Olahraga | 85 | 42.500.000 | 2600<br>% | 17.500.000 | | | | | | | | | | | 0 | - | - | - | 26 | 17.500.000 | 31% | 41% | | |

| No | Kode | | | | Urusan/Bidang Urusan Pemerintah Daerah Dan Program/Kegiatan | Indikator Kinerja Program (Outcome)/Kegiatan (Output) | Capaian Kinerja RPJMD Kabupaten pada Tahun 2022 (Akhir Periode RPJMD) | | Realisasi Capaian Kinerja RKPD sampai dengan Tahun 2019 | | Target Kinerja dan Anggaran RKPD Tahun Berjalan yang Dievaluasi (2020) | | Realisasi Capaian Kinerja dan Anggaran RKPD yang Dievaluasi (2020) (PER TRIWULAN) | | | | | | | | Realisasi Capaian Kinerja dan Anggaran RKPD yang Dievaluasi (2020) | | Tingkat Capaian Kinerja dan Realisasi Anggaran RKPD (%) | | Realisasi Kinerja dan Anggaran RKPD s/d Tahun 2020 | | Tingkat Capaian Kinerja dan Realisasi Anggaran RPJMD s/d Tahun 2020 (%) | | Perangkat Daerah Penanggung Jawab | Keterangan |
|---|---|---|---|---|---|---|---|---|---|---|---|---|---|---|---|---|---|---|---|---|---|---|---|---|---|---|---|---|---|---|
| | | | | | | | | | | | | | I | | II | | III | | IV | | | | | | | | | | | |
| | | | | | | | K | Rp | K | Rp | K | Rp | K | Rp | K | Rp | K | Rp | K | Rp | K | Rp | K | Rp | K | Rp | K | Rp | | |
| 1 | 2 | | | | 3 | 4 | 5 | | 6 | | 7 | | 8 | | 9 | | 10 | | 11 | | 12 | | 13 = 12/7 x 100% | | 14 = 6 + 12 | | 15 = 14/5 x 100% | | 16 | 17 |
| | | | | | **PROGRAM PENINGKATAN KAPASITAS SUMBER DAYA APARATUR** | Nilai rata - rata capaian SKP | **2.120** | **3.525.350.000** | **1.132** | **1.632.958.700** | **471** | **734.050.000** | **61** | **47.050.000** | **1** | **12.275.000** | **1** | **6.000.000** | - | - | **63** | **65.325.000** | 13<br>% | 9% | **1.195** | **1.698.283.700** | 56% | 48% | **Dinas Pendidikan dan Kebudayaan** | |
| | | | | | Pendidikan dan Pelatihan Formal | Jumlah Pelatihan yang diikuti | 5 | 325.000.000 | 2 | 53.909.500 | 1 | 55.000.000 | - | - | - | - | - | - | - | - | 0 | - | 0% | 0% | 2 | 53.909.500 | 40% | 17% | | |
| | | | | | Bimtek Penyusunan Daftar Usulan Penetapan Angka Kredit Guru | Jumlah Guru | 225 | 375.000.000 | 124 | 200.000.000 | 45 | 75.000.000 | - | - | - | - | - | - | - | - | 0 | - | 0% | 0% | 124 | 200.000.000 | 55% | 53% | | |
| | | | | | Bintek Penyusunan Program Kerja Disdik | Jumlah Peserta Bimtek Penyusun Program kerja | 225 | 260.000.000 | 90 | 125.000.000 | 45 | 50.000.000 | - | - | - | - | - | - | - | - | 0 | - | 0% | 0% | 90 | 125.000.000 | 40% | 48% | | |
| | | | | | Pelatihan Penyusunan RKS dan RKAS Bagi Kepala Sekolah | Jumlah Kepala sekolah mengikuti Pelatihan Penyusunan RKS dan RKAS | 290 | 375.000.000 | 175 | 375.000.000 | 58 | 75.000.000 | | | | | | | | | 0 | - | 0% | 0% | 175 | 375.000.000 | 60% | 100% | | |



| | | | | | | | | | | | | | | | | | | | | | | | | | | | | | |
|---|---|---|---|---|---|---|---|---|---|---|---|---|---|---|---|---|---|---|---|---|---|---|---|---|---|---|---|---|---|
| | | | | | Pelatihan Pengelolaan Dana BOS | Jumlah Bendahara mengkuti Pelatihan Pengelolaan Dana BOS | 470 | 748.900.000 | 316 | 349.999.200 | 94 | 150.000.000 | | | | | | | | | 0 | - | 0% | 0% | 316 | 349.999.200 | 67% | 47% | | |
| | | | | | Workshop Penyusunan Barang Milik Daerah | Jumlah Bendahara Barang Mengikuti Workshop Penyusunan Barang | 845 | 1.427.400.000 | 365 | 515.000.000 | 168 | 315.000.000 | 1 | 33.000.000 | 1 | 12.275.000 | 1 | 6.000.000 | | | 3 | 51.275.000 | 2% | 16% | 368 | 566.275.000 | 44% | 40% | | |
| | | | | | Bimbingan Teknis Penyusunan LPJ | Jumlah Bendahara Mengikuti Bimtek | 60 | 14.050.000 | 60 | 14.050.000 | 60 | 14.050.000 | 60 | 14.050.000 | | | | | | | 60 | 14.050.000 | 10<br>0% | 100% | 120 | 28.100.000 | 200% | 200% | | |
| | | | | | | | | | | | | | | | | | | | | | | | 15<br>% | 17% | | | | | | |

| No | Kode | | | | Urusan/Bidang Urusan Pemerintah Daerah Dan Program/Kegiatan | Indikator Kinerja Program (Outcome)/Kegiatan (Output) | Capaian Kinerja RPJMD Kabupaten pada Tahun 2022 (Akhir Periode RPJMD) | | Realisasi Capaian Kinerja RKPD sampai dengan Tahun 2019 | | Target Kinerja dan Anggaran RKPD Tahun Berjalan yang Dievaluasi (2020) | | Realisasi Capaian Kinerja dan Anggaran RKPD yang Dievaluasi (2020) (PER TRIWULAN) | | | | | | | | Realisasi Capaian Kinerja dan Anggaran RKPD yang Dievaluasi (2020) | | Tingkat Capaian Kinerja dan Realisasi Anggaran RKPD (%) | | Realisasi Kinerja dan Anggaran RKPD s/d Tahun 2020 | | Tingkat Capaian Kinerja dan Realisasi Anggaran RPJMD s/d Tahun 2020 (%) | | Perangkat Daerah Penanggung Jawab | Keterangan |
|---|---|---|---|---|---|---|---|---|---|---|---|---|---|---|---|---|---|---|---|---|---|---|---|---|---|---|---|---|---|
| | | | | | | | | | | | | | I | | II | | III | | IV | | | | | | | | | | |
| | | | | | | | K | Rp | K | Rp | K | Rp | K | Rp | K | Rp | K | Rp | K | Rp | K | Rp | K | Rp | K | Rp | K | Rp | | |
| 1 | 2 | | | | 3 | 4 | 5 | | 6 | | 7 | | 8 | | 9 | | 10 | | 11 | | 12 | | 13 = 12/7 x 100% | | 14 = 6 + 12 | | 15 = 14/5 x 100% | | 16 | 17 |
| | | | | | **PROGRAM PENINGKATAN PENGEMBANGAN SISTEM PELAPORAN CAPAIAN KINERJA DAN KEUANGAN** | Nilai SAKIP OPD | **72** | **1.254.950.000** | **32** | **2.150.870.100** | **14** | **235.000.000** | **4** | **19.635.500** | **4** | **20.554.000** | **3** | **59.642.000** | 4 | 25355500 | **9** | **125.187.000** | 64<br>% | 53% | **41** | **2.276.057.100** | 1025<br>% | 1107<br>4% | **Dinas Pendidikan dan Kebudayaan** | |
| | | | | | Penyusunan Laporan Keuangan Semesteran | Jumlah Laporan Keuangan semesteran | 5 | 80.000.000 | 2 | 15.000.000 | 1 | 15.000.000 | | | | | | | | | 0 | - | 0% | 0% | 2 | 15.000.000 | 40% | 19% | | |
| | | | | | Penyusunan Laporan Keuangan Akhir Tahun | Jumlah Laporan Keuangan khir tahun | 5 | 80.000.000 | 2 | 15.000.000 | 1 | 15.000.000 | | | | | | | | | 0 | - | 0% | 0% | 2 | 15.000.000 | 40% | 19% | | |
| | | | | | Penyusunan Laporan Akuntabilitas Kinerja Instansi Pemerintahan Daerah (LAKIP) SKPD | Jumlah Laporan Lakip | 5 | 80.000.000 | 2 | 15.000.000 | 1 | 15.000.000 | | | | | | | | | 0 | - | 0% | 0% | 2 | 15.000.000 | 40% | 19% | | |
| | | | | | Penyusunan RKA-SKPD dan DPA-SKPD | Jumlah RKA - SKPD, DPA SKPD dan DPA Perubahan SKPD | 10 | 110.000.000 | 5 | 40.000.000 | 2 | 25.000.000 | 1 | 3.125.000 | | | | | 1 | 3.125.000 | 2 | 6.250.000 | 10<br>0% | 25% | 7 | 46.250.000 | 70% | 42% | | |
| | | | | | Pengelolaan Administrasi Keuangan | Jumlah Kegiatan Pengelolaan administrasi keuangan | 5 | 80.000.000 | 2 | 1.689.021.700 | 1 | 15.000.000 | 1 | 2.515.500 | 1 | 2.629.000 | 1 | 2.320.000 | 1 | 4.033.500 | 1 | 11.498.000 | 10<br>0% | 77% | 3 | 1.700.519.700 | 60% | 2126<br>% | | |
| | | | | | Administrasi Kepegawaian dan Penetapan Angka Kredit | Jumlah dokumen kepegawaian | 5 | 80.000.000 | 2 | 109.724.400 | 1 | 15.000.000 | 1 | 10.995.000 | 1 | 10.965.000 | 1 | 7.322.000 | 1 | 14.717.000 | 1 | 43.999.000 | 10<br>0% | 293% | 3 | 153.723.400 | 60% | 192% | | |
| | | | | | Penyusunan Rencana Strategis (Renstra) (Revisi) | Jumlah dokumen renstra | 2 | 35.000.000 | 2 | 10.000.000 | | | | | 1 | 3.480.000 | | | 1 | 3.480.000 | 2 | 6.960.000 | - | - | 4 | 16.960.000 | 200% | 48% | | |
| | | | | | Penyusunan LPPD | Jumlah dokumen LPPD | 5 | 80.000.000 | 3 | 15.000.000 | 2 | 15.000.000 | | | | | | | | | 0 | - | 0% | 0% | 3 | 15.000.000 | 60% | 19% | | |
| | | | | | Penyusunan Rencana Kerja | Jumlah Dokumen Renja | 10 | 80.000.000 | 4 | 15.000.000 | 1 | 15.000.000 | | | 1 | 3.480.000 | | | | | 1 | 3.480.000 | 10<br>0% | 23% | 5 | 18.480.000 | 50% | 23% | | |
| | | | | | Penyusunan SPM | Jumlah dokumen SPM | 5 | 80.000.000 | 2 | 15.000.000 | 1 | 15.000.000 | | | | | | | | | 0 | - | 0% | 0% | 2 | 15.000.000 | 40% | 19% | | |
| | | | | | Penyusunan Laporan Barang Milik Daerah | Jumlah Dokumen Laporan Barang | 5 | 80.000.000 | 2 | 10.000.000 | 1 | 15.000.000 | 1 | 3.000.000 | | | | | | | 1 | 3.000.000 | 10<br>0% | 20% | 3 | 13.000.000 | 60% | 16% | | |
| | | | | | Monitoring Penilaian Guru dan Tugas Tambahan | Jumlah Dokumen Monev yang dilaksanakan | 5 | 225.000.000 | 2 | 114.930.000 | 1 | 45.000.000 | | | | | 1 | 50.000.000 | | | 1 | 50.000.000 | 10<br>0% | 111% | 3 | 164.930.000 | 60% | 73% | | |
| | | | | | Monitoring, Evaluasi dan dan Pengamanan Administrasi dan Fisik Barang Milik Daerah | Jumlah Dokumen Monev dilaksanakan | 5 | 164.950.000 | 2 | 87.194.000 | 1 | 30.000.000 | | | | | | | | | 0 | - | 0% | 0% | 2 | 87.194.000 | 40% | 53% | | |
| | | | | | | | | | | | | | | | | | | | | | | | 50<br>% | 46% | | | | | | |



| No | Kode | Urusan/Bidang Urusan Pemerintah Daerah Dan Program/Kegiatan | Indikator Kinerja Program (Outcome)/Kegiatan (Output) | Capaian Kinerja RPJMD Kabupaten pada Tahun 2022 (Akhir Periode RPJMD) | | Realisasi Capaian Kinerja RKPD sampai dengan Tahun 2019 | | Target Kinerja dan Anggaran RKPD Tahun Berjalan yang Dievaluasi (2020) | | Realisasi Capaian Kinerja dan Anggaran RKPD yang Dievaluasi (2020) (PER TRIWULAN) | | | | | | | | Realisasi Capaian Kinerja dan Anggaran RKPD yang Dievaluasi (2020) | | Tingkat Capaian Kinerja dan Realisasi Anggaran RKPD (%) | | Realisasi Kinerja dan Anggaran RKPD s/d Tahun 2020 | | Tingkat Capaian Kinerja dan Realisasi Anggaran RPJMD s/d Tahun 2020 (%) | | Perangkat Daerah Penanggung Jawab | Keterangan |
|---|---|---|---|---|---|---|---|---|---|---|---|---|---|---|---|---|---|---|---|---|---|---|---|---|---|---|
| | | | | | | | | | | I | | II | | III | | IV | | | | | | | | | | | |
| | | | | K | Rp | K | Rp | K | Rp | K | Rp | K | Rp | K | Rp | K | Rp | K | Rp | K | Rp | K | Rp | K | Rp | | |
| 1 | 2 | 3 | 4 | 5 | | 6 | | 7 | | 8 | | 9 | | 10 | | 11 | | 12 | | 13 = 12/7 x 100% | | 14 = 6 + 12 | | 15 = 14/5 x 100% | | 16 | 17 |
| | | Pendidikan Anak Usia Dini (PAUD) | | | | | | | | | | | | | | | | | | | | | | | | | |
| | | **PROGRAM PENDIDIKAN ANAK USIA DINI** | Angka Partisipasi Pendidikan PAUD | 4.625 | 9.312.000.000 | 729 | 1.183.685.009 | 997 | 2.125.000.000 | | | | | | | | | 93 | 767.080.400 | 9% | 36% | 822 | 1.950.765.409 | 18% | 21% | **Dinas Pendidikan dan Kebudayaan** | |
| | | Pengadaan Alat Praktik dan peraga Siswa | Jumlah Alat praktek dan peraga siswa | 40 | 1.000.000.000 | | | 10 | 250.000.000 | | | | | | | | | 0 | - | 0% | 0% | - | - | 0% | 0% | | |
| | | Pengadaan Perlengkapan Sekolah | Jumlah siswa yang mendapat bantuan perlengkapan sekolah | 375 | 375.000.000 | | | 75 | 75.000.000 | | | | | | | | | 0 | - | 0% | 0% | - | - | 0% | 0% | | |
| | | Pelatihan Kompetensi Tenaga Pengelola PAUD | Jumlah peserta pelatihan Pengelola PAUD | 375 | 375.000.000 | 146 | 250.000.000 | 75 | 75.000.000 | | | | | | | | | 0 | - | 0% | 0% | 146 | 250.000.000 | 39% | 67% | | |
| | | Pelatihan Kompetensi Tenaga Pendidikan PAUD | Jumlah peserta pelatihan Pengelola PAUD | 375 | 375.000.000 | 68 | 50.000.000 | 75 | 75.000.000 | | | | | | | | | 0 | - | 0% | 0% | 68 | 50.000.000 | 18% | 13% | | |
| | | Pengembangan Pendidikan Anak Usia Dini | Jumlah peserta pengembangan PAUD | 375 | 300.000.000 | | | 75 | 75.000.000 | | | | | | | | | 0 | - | 0% | 0% | - | - | 0% | 0% | | |
| | | Implimentasi Kurikulum 2013 PAUD | Jumlah Guru yang dilatih | 225 | 375.000.000 | | | 45 | 75.000.000 | | | | | | | | | 0 | - | 0% | 0% | - | - | 0% | 0% | | |
| | | Penyelenggaraan Pendidikan Anak Usia Dini | Jumlah Pendidik dan Tenaga Kependidikan PAUD | 290 | 400.000.000 | | | 58 | 100.000.000 | | | | | | | | | 0 | - | 0% | 0% | - | - | 0% | 0% | | |
| | | Pengembangan Data dan Informasi Pendidikan Anak usia Dini (dapodik) | Jumlah Dokumen dapodik PAUD | 290 | 500.000.000 | 176 | 185.000.000 | 58 | 100.000.000 | | | | | | | | | 0 | - | 0% | 0% | 176 | 185.000.000 | 61% | 37% | | |
| | | Penyusunan Kebijakan Pendidikan Anak usia Dini | Jumlah Dokumen Perda PAUD | 345 | 350.000.000 | | | 75 | 75.000.000 | | | | | | | | | 0 | - | 0% | 0% | - | - | 0% | 0% | | |
| | | Pengembangan Kurikulum, Bahan Ajar dan Model Pembelajaran Anak Usia Dini | Jumlah Guru PAUD | 375 | 375.000.000 | 150 | 124.512.000 | 75 | 75.000.000 | | | | | | | 75 | 100.000.000 | 75 | 100.000.000 | 100% | 133% | 225 | 224.512.000 | 60% | 60% | | |
| | | Perencanaan dan Penyusunan Program Anak usia Dini | Jumlah Penyusun regulasi PAUD | 180 | 200.000.000 | 65 | 150.000.000 | 45 | 50.000.000 | | | | | | | | | 0 | - | 0% | 0% | 65 | 150.000.000 | 36% | 75% | | |
| | | Publikasi dan Sosialisasi Pendidikan Anak usia Dini | Jumlah Publikasi PAUD | 225 | 250.000.000 | 45 | 30.000.000 | 45 | 50.000.000 | | | | | | | | | 0 | - | 0% | 0% | 45 | 30.000.000 | 20% | 12% | | |
| | | Monitoring, Evaluasi dan Pelaporan Lembaga PAUD | Jumlah Laporan lembaga PAUD yang di monev | 5 | 250.000.000 | 1 | 194.999.009 | 1 | 50.000.000 | | | 1 | 22.217.000 | | | | | 1 | 22.217.000 | 100% | 44% | 2 | 217.216.009 | 40% | 87% | | |
| | | Lomba Kreaktifitas TK | Jumlah TK Peserta Lomba | 25 | 212.000.000 | 10 | 37.500.000 | 5 | 50.000.000 | | | | | | | | | 0 | - | 0% | 0% | 10 | 37.500.000 | 40% | 18% | | |
| | | Pemberian insentif bagi Guru TK/KB @ Rp. 200.000,- | Jumlah guru mendapat insentif | 1000 | 1.200.000.000 | | | 250 | 300.000.000 | | | | | | | | | 0 | - | 0% | 0% | - | - | 0% | 0% | | |
| | | Pendampingan Pengembangan PAUD - HI (Holistik Integratif) Kerjasama UNICEF | Jumlah lembag PAUD | 75 | 750.000.000 | 60 | 46.700.000 | 15 | 150.000.000 | | | | | | | 15 | 149.863.400 | 15 | 149.863.400 | 100% | 100% | 75 | 196.563.400 | 100% | 26% | | |
| | | Bantuan Pembangunan Sarana dan Prasarana Pendidikan PAUD | Jumlah PAUD memperoleh bantuan sarana dan prasarana | 50 | 2.025.000.000 | 8 | 114.974.000 | 15 | 500.000.000 | | | | | 1 | 144.538.807 | 1 | 350.461.193 | 2 | 495.000.000 | 13% | 99% | 10 | 609.974.000 | 20% | 30% | | |
| | | | | | | | | | | | | | | | | | | | | 18% | 22% | | | | | | |

| No | Kode | Urusan/Bidang Urusan Pemerintah Daerah Dan Program/Kegiatan | Indikator Kinerja Program (Outcome)/Kegiatan (Output) | Capaian Kinerja RPJMD Kabupaten pada Tahun 2022 (Akhir Periode RPJMD) | Realisasi Capaian Kinerja RKPD sampai dengan Tahun 2019 | Target Kinerja dan Anggaran RKPD Tahun Berjalan yang Dievaluasi (2020) | Realisasi Capaian Kinerja dan Anggaran RKPD yang Dievaluasi (2020) (PER TRIWULAN) | | | | | | | | Realisasi Capaian Kinerja dan Anggaran RKPD yang Dievaluasi (2020) | Tingkat Capaian Kinerja dan Realisasi Anggaran RKPD (%) | Realisasi Kinerja dan Anggaran RKPD s/d Tahun 2020 | Tingkat Capaian Kinerja dan Realisasi Anggaran RPJMD s/d Tahun 2020 (%) | Perangkat Daerah Penanggung Jawab | Keterangan |
|---|---|---|---|---|---|---|---|---|---|---|---|---|---|---|---|---|---|---|---|---|---|
| | | | | | | | I | | II | | III | | IV | | | | | | | | |



| | | | | | | | | | | | | | | | | | | | | | | | | | | | | | | | |
|---|---|---|---|---|---|---|---|---|---|---|---|---|---|---|---|---|---|---|---|---|---|---|---|---|---|---|---|---|---|---|---|
| | | | | | | K | Rp | K | Rp | K | Rp | K | Rp | K | Rp | K | Rp | K | Rp | K | Rp | K | Rp | K | Rp | K | Rp | | |
| 1 | 2 | | | | 3 | 4 | 5 | | 6 | | 7 | | 8 | | 9 | | 10 | | 11 | | 12 | | 13 = 12/7 x 100% | | 14 = 6 + 12 | | 15 = 14/5 x 100% | | 16 | 17 |
| | | | | | | Penduduk yang berusia >15 tahun melek huruf (tidak buta aksara) | | | | | | | | | | | | | | | | | | | | | | | | | |
| | | | | | **PROGRAM PENDIDIKAN NON FORMAL** | Cakupan Layanan Pendidikan Non Formal | **2.909** | **5.950.480.000** | **293** | **937.105.400** | **636** | **1.393.160.000** | - | - | - | - | - | - | 0 | 0 | - | - | **0%** | **0%** | **419** | **937.105.400** | 14% | 16% | **Dinas Pendidikan dan Kebudayaan** | |
| | | | | | Pemberdayaan Tenaga Pendidik Non Formal | Jumlah Tenaga Pendidikan Non formal dilatih | 225 | 275.000.000 | | | 45 | 55.000.000 | | | | | | | | | 0 | - | 0% | 0% | - | - | 0% | 0% | | |
| | | | | | Pemberian bantuan Operasional Pendidikan Non Formal | Jumlah Operasional bagi lembaga | 40 | 600.000.000 | | | 10 | 150.000.000 | | | | | | | | | 0 | - | 0% | 0% | - | - | 0% | 0% | | |
| | | | | | Pembinaan Pendidikan Kursus dan kelembagaan | Jumlah Lembaga dilatih | 275 | 240.000.000 | 38 | 54.820.000 | 55 | 60.000.000 | | | | | | | | | 0 | - | 0% | 0% | 38 | 54.820.000 | 14% | 23% | | |
| | | | | | Bimbingan Teknis Peningkatan Kapasitas Tutor Pedidikan Keaksaraan | Jumla tenaga penddidikan keaksaraan dilatih | 225 | 275.000.000 | 45 | 55.000.000 | 45 | 55.000.000 | | | | | | | | | 0 | - | 0% | 0% | 45 | 55.000.000 | 20% | 20% | | |
| | | | | | Pendidikan Kecakapan Kerja | jumlah peserta ikut kecakana kerja | 225 | 220.000.000 | 50 | 30.000.000 | 45 | 55.000.000 | | | | | | | | | 0 | - | 0% | 0% | 50 | 30.000.000 | 22% | 14% | | |
| | | | | | Penyediaan Sarana dan Prasarana Pendidikan Non Formal | Jumlah lembaga tersedia sarana dan prasarana memadai | 40 | 600.000.000 | | | 10 | 150.000.000 | | | | | | | | | 0 | - | 0% | 0% | - | - | 0% | 0% | | |
| | | | | | Pengembangan data dan Informasi Pendidikan Non Formal | Jumlah dokumen data Pendidikan Non Formal | 4 | 90.000.000 | 1 | 20.000.000 | 1 | 20.000.000 | | | | | | | | | 0 | - | 0% | 0% | 1 | 20.000.000 | 25% | 22% | | |
| | | | | | Pengembangan Kurikulum, Bahan Ajar dan Model Pembelajaran Pendidikan Non Formal | Jumlah tenaga pendidika mengikuti pengembangan kurikulum, bahan ajar dan model pembalajaran Non Formal | 440 | 375.000.000 | 88 | 150.000.000 | 55 | 75.000.000 | | | | | | | | | 0 | - | 0% | 0% | 88 | 150.000.000 | 20% | 40% | | |
| | | | | | Pengembangan Sertifikasi Pendidikan Non Formal | Jumlah lembaga disertifikasi | 172 | 90.000.000 | | | 43 | 20.000.000 | | | | | | | | | 0 | - | 0% | 0% | - | - | 0% | 0% | | |
| | | | | | Perencanaan dan penyusunan Pendidikan Non Formal | Jumlah oarng mengikuti perencanaan dan penyusunan Pendidikan non formal | 200 | 90.000.000 | | | 50 | 20.000.000 | | | | | | | | | 0 | - | 0% | 0% | - | - | 0% | 0% | | |
| | | | | | Publikasi dan Sosialisasi Pendidikan Non Formal | jumlah kebijakan tersosialisasi | 200 | 90.000.000 | | | 50 | 20.000.000 | | | | | | | | | 0 | - | 0% | 0% | - | - | 0% | 0% | | |
| | | | | | Monitoring, Evaluasi penyelenggaraan Pendidikan Non Formal | Jumlah Lembaga pendidikan non formal di money | 215 | 594.900.000 | 74 | 198.696.000 | 43 | 118.980.000 | | | | | | | | | 0 | - | 0% | 0% | 74 | 198.696.000 | 34% | 33% | | |
| | | | | | Bimbingan Teknis Peningkatan Kapasitas Tutor Pedidikan Kesetaraan | jumlah tenaga pendidikan mengikuti pelatihan | 225 | 250.000.000 | 74 | 90.000.000 | 45 | 50.000.000 | | | | | | | | | 0 | - | 0% | 0% | 74 | 90.000.000 | 33% | 36% | | |
| | | | | | Partisipasi Peringatan Hari Aksara Internasional (HAI) dan Pameran Tk. Kab./Provinsi | Jumlah Kegiatan HAI | 5 | 259.680.000 | 2 | 74.679.400 | 1 | 45.000.000 | | | | | | | | | 0 | - | 0% | 0% | 2 | 74.679.400 | 40% | 29% | | |
| | | | | | Pelaksanaan Paket C Kelas I, II dan III | Jumlah Kegiatan Pelaksanaan PAKT C | 5 | 195.900.000 | 1 | 39.110.000 | 1 | 39.180.000 | | | | | | | | | 0 | - | 0% | 0% | 1 | 39.110.000 | 20% | 20% | | |
| | | | | | Pendataan Penduduk Buta Aksara | Jumlah dokumen penduduk Buta aksara | 4 | 600.000.000 | 1 | 154.800.000 | 1 | 150.000.000 | | | | | | | | | 0 | - | 0% | 0% | 1 | 154.800.000 | 25% | 26% | | |
| | | | | | Intensitifikasi dan Perluasan Akses Pendidikan Keaksaraan Fungsional | Jumlah Pencapaian Pembinaan Keaksaraan fungsional (Angka Melek Huruf dan Rata-Rata Lama Sekolah) | 4 | 600.000.000 | | | 1 | 150.000.000 | | | | | | | | | 0 | - | 0% | 0% | - | - | 0% | 0% | | |
| | | | | | Pendidikan Keaksaraan usaha Akhir | jumlah peserta ikut keaksaraan usaha akhir | 180 | 220.000.000 | | | 45 | 55.000.000 | | | | | | | | | 0 | - | 0% | 0% | - | - | 0% | 0% | | |



| | | |



| | | | | | | | | | | | | | | | | | | | | | | | | | | | | | | | |
|---|---|---|---|---|---|---|---|---|---|---|---|---|---|---|---|---|---|---|---|---|---|---|---|---|---|---|---|---|---|---|---|
| | | | | | Kegiatan Waise In School | Jumlah sekolah peserta waise in School | 225 | 200.000.000 | | | 45 | 50.000.000 | | | | | | | | | 0 | - | 0% | 0% | - | - | 0% | 0% | | |
| | | | | | Monev Implementasi Kurikulum Tahun 2013 SD/SMP | Jumlah sekolah di monev | 5 | 250.000.000 | | | 45 | 50.000.000 | | | | | | | | | 0 | - | 0% | 0% | - | - | 0% | 0% | | |
| | | | | | Bimtek Penguatan Kurikulum Tahun 2013 SD/SMP | Jumlah Guru mengikuti Bimtek Penguatan Kurikulum | 280 | 425.000.000 | | 150.000.000 | 70 | 85.000.000 | | | | | | | | | 0 | - | 0% | 0% | - | 150.000.000 | 0% | 35% | | |
| | | | | | Verifikasi Kurikulum 2013 | Jumlah sekolah diverifikasi | 225 | 180.000.000 | | | 45 | 45.000.000 | | | | | | | | | 0 | - | 0% | 0% | - | - | 0% | 0% | | |
| | | | | | Pelaksanaan O2SN | Jumlah Kegiatan O2SN | 5 | 80.000.000 | 2 | 50.000.000 | 1 | 50.000.000 | | | | | | | 1 | 23.860.000 | 1 | 23.860.000 | 100% | 48% | 3 | 73.860.000 | 60% | 92% | | |
| | | | | | Pelaksanaan OSN | Jumlah Kegiatan OSN | 5 | 30.000.000 | | | 1 | 50.000.000 | | | 1 | 9.690.000 | | | | | 1 | 9.690.000 | 100% | 19% | 1 | 9.690.000 | 20% | 32% | | |
| | | | | | Festifal FL2SN | Jumlah Kegiatan FL2SN | 5 | 25.000.000 | | | 1 | 50.000.000 | | | | | | | | | 0 | - | 0% | 0% | - | - | 0% | 0% | | |
| | | | | | Workshop Pembelajaran Muatan Lokal | Jumlah guru mengikuti workshop pembelajaran | 225 | 175.000.000 | 60 | 100.000.000 | 45 | 100.000.000 | | | | | | | | | 0 | - | 0% | 0% | 60 | 100.000.000 | 27% | 57% | | |
| | | | | | Pemilihan Guru Teladan bagi Guru SD dan SMP | jumlah guru terpilih | 5 | 100.000.000 | | | 1 | 20.000.000 | | | | | | | | | 0 | - | 0% | 0% | - | - | 0% | 0% | | |
| | | | | | Penyelenggaran Sekolah Ramah Anak | Jumlah Kegiatan penyelenggara sekolah ramah anak | 5 | 1.250.000.000 | 1 | 349.012.000 | 1 | 250.000.000 | | | | | | | | | 0 | - | 0% | 0% | 1 | 349.012.000 | 20% | 28% | | |
| | | | | | Workshop Penyusunan Bank Soal | Jumlah Guru penyusun Bank soal | 225 | 855.000.000 | 97 | 297.000.000 | 45 | 55.000.000 | | | | | | | | | 0 | - | 0% | 0% | 97 | 297.000.000 | 43% | 35% | | |
| | | | | | Peningkatan sarana dan Prasarana Pendidikan SD | Jumlah SD tersedia sarana dan prasarana | 235 | 21.637.000.000 | 48 | 9.894.761.096 | 45 | 4.050.000.000 | | | 1 | 39.350.000 | 1 | 1.463.869.500 | 1 | 4.464.020.500 | 3 | 5.967.240.000 | 7% | 147% | 51 | 15.862.001.096 | 22% | 73% | | |
| | | | | | Peningkatan sarana dan Prasarana Pendidikan SMP | Jumlah SMP tersedia sarana dan prasarana | 45 | 17.264.850.000 | 16 | 17.264.850.061 | 10 | 4.026.758.000 | | | 1 | 22.450.000 | 1 | 694.516.000 | 1 | 2.666.568.200 | 3 | 3.383.534.200 | 30% | 84% | 19 | 20.648.384.261 | 42% | 120% | | |
| | | | | | Biaya Operasional Pengelolaan Dana BOS | Jumlah Dana BOS tersedia | 5 | 204.694.800.000 | 2 | 77.877.920.000 | 1 | 77.877.920.000 | | | | | | | | | 0 | - | 0% | 0% | 2 | 77.877.920.000 | 40% | 38% | | |
| | | | | | Penyediaan Biaya Operasional SKB | Jumlah Dana Operasioanl SKB | 5 | 420.000.000 | 2 | 131.326.428 | 1 | 84.000.000 | 1 | 3.220.956 | | | 1 | 4.935.148 | 1 | 15.520.700 | 3 | 23.676.804 | 300% | 28% | 5 | 155.003.232 | 100% | 37% | | |
| | | | | | | | | | | | | | | | | | | | | | | | 16% | 10% | | | | | | | |

| No | Kode | | | | Urusan/Bidang Urusan Pemerintah Daerah Dan Program/Kegiatan | Indikator Kinerja Program (Outcome)/Kegiatan (Output) | Capaian Kinerja RPJMD Kabupaten pada Tahun 2022 (Akhir Periode RPJMD) | | Realisasi Capaian Kinerja RKPD sampai dengan Tahun 2019 | | Target Kinerja dan Anggaran RKPD Tahun Berjalan yang Dievaluasi (2020) | | Realisasi Capaian Kinerja dan Anggaran RKPD yang Dievaluasi (2020) (PER TRIWULAN) | | | | | | | | Realisasi Capaian Kinerja dan Anggaran RKPD yang Dievaluasi (2020) | | Tingkat Capaian Kinerja dan Realisasi Anggaran RKPD (%) | | Realisasi Kinerja dan Anggaran RKPD s/d Tahun 2020 | | Tingkat Capaian Kinerja dan Realisasi Anggaran RPJMD s/d Tahun 2020 (%) | | Perangkat Daerah Penanggung Jawab | Keterangan |
|---|---|---|---|---|---|---|---|---|---|---|---|---|---|---|---|---|---|---|---|---|---|---|---|---|---|---|---|---|---|---|
| | | | | | | | | | | | | | I | | II | | III | | IV | | | | | | | | | | | |
| | | | | | | | K | Rp | K | Rp | K | Rp | K | Rp | K | Rp | K | Rp | K | Rp | K | Rp | K | Rp | K | Rp | K | Rp | | |
| 1 | 2 | | | | 3 | 4 | 5 | | 6 | | 7 | | 8 | | 9 | | 10 | | 11 | | 12 | | 13 = 12/7 x 100% | | 14 = 6 + 12 | | 15 = 14/5 x 100% | | 16 | 17 |
| | | | | | | Persentase Kinerja Peningkatan Mutu Pendidikan | | | | | | | | | | | | | | | | | | | | | | | | |
| | | | | | **PROGRAM PENINGKATAN MUTU PENDIDIK DAN TENAGA KEPENDIDIKAN** | Presentase Guru dan Tenaga Kependidikan yang Memenuhi standar kompetensi | **7.000** | **10.452.000.000** | **521** | **1.631.780.620** | **1.535** | **3.090.000.000** | - | - | - | - | - | - | 295 | 1.299.586.000 | **295** | **1.299.586.000** | 19% | 42% | | | | | **Dinas Pendidikan dan Kebudayaan** | |
| | | | | | Pelaksanaan Sertifikasi Pendidik | Jumlah kegiatan pelaksanaan | 5 | 197.000.000 | 2 | 56.830.000 | 1 | 35.000.000 | | | | | | | | | 0 | - | 0% | 0% | 2 | 56.830.000 | 40% | 29% | | |
| | | | | | Pelatihan Guru Pembelajaran Moda Tatap Muka | Jumlah tenaga pendidik ikut pelatihan moda tatap muka | 225 | 300.000.000 | 45 | 210.000.000 | 45 | 60.000.000 | | | | | | | | | 0 | - | 0% | 0% | 45 | 210.000.000 | 20% | 70% | | |
| | | | | | Pelaksanaan Uji Kompetensi Tenaga Pendidi dan Tenaga Kependidikan | Jumlah tenaga pendidik dan kependidikan mengikuti uji kompetensi | 225 | 240.000.000 | | | 45 | 60.000.000 | | | | | | | | | 0 | - | 0% | 0% | - | - | 0% | 0% | | |



| | | | | | | | | | | | | | | | | | | | | | | | | | | | | | | | | | | | |
|---|---|---|---|---|---|---|---|---|---|---|---|---|---|---|---|---|---|---|---|---|---|---|---|---|---|---|---|---|---|---|---|---|---|---|---|
| | | | | | Pelatihan Bagi Pendidik Untuk Memenuhi Standar Kompetensi | Jumlah Guru mengikuti pelatihan dalam memenuhi Standar kompetensi | 225 | 250.000.000 | 45 | 50.000.000 | 45 | 50.000.000 | | | | | | | 45 | 199.586.000 | 45 | 199.586.000 | 10 0% | 399% | 90 | 249.586.000 | 40% | 100% | | |
| | | | | | Pembinaan Kelompok Kerja Guru (KKG) | Jumlah KKG dibina | 225 | 300.000.000 | | | 45 | 60.000.000 | | | | | | | | | 0 | - | 0% | 0% | - | - | 0% | 0% | | |
| | | | | | Pengembangan Mutu dan Kualitas Program Pendidikan dan pelatihan Bagi Pendidik dan tenaga Kependidikan | Jumlah tenaga kependidikan mengikuti pengembangan mutu dan kualitas pendidikan | 225 | 240.000.000 | 40 | 50.000.000 | 45 | 60.000.000 | | | | | | | | | 0 | - | 0% | 0% | 40 | 50.000.000 | 18% | 21% | | |
| | | | | | Pengembangan Sistem Pendataan dan pemetaan Pendidik dan Tenaga Kependidikan | Jumlah Dokumen Pendataan dan pemetaan tersedia | 225 | 240.000.000 | | | 45 | 60.000.000 | | | | | | | | | 0 | - | 0% | 0% | - | - | 0% | 0% | | |
| | | | | | Seleksi calon kepala sekolah | Jumlah guru mengikuti seleksi calon kepala sekollah | 225 | 240.000.000 | 100 | 94.894.620 | 45 | 60.000.000 | | | | | | | | | 0 | - | 0% | 0% | 100 | 94.894.620 | 44% | 40% | | |
| | | | | | Pendidikan dan Pelatihan Calon Kepala Sekolah | Jumlah Kepala sekolah mengikuti Diklat | 500 | 1.800.000.000 | | | 100 | 1.100.000.000 | | | | | | | 25 0 | 1.100.000. 000 | 25 0 | 1.100.000.000 | 25 0% | 100% | 250 | 1.100.000.000 | 50% | 61% | | |
| | | | | | Pelatihan Pengembangan Kompetensi Pengawas | Jumlah Pengawas mengikuti pelatihan | 380 | 750.000.000 | 37 | 40.000.000 | 76 | 150.000.000 | | | | | | | | | 0 | - | 0% | 0% | 37 | 40.000.000 | 10% | 5% | | |
| | | | | | Pelatihan Pengelolaan Laborataorim Sekolah | Jumlah Pengelola laboratorium mengikuti pelatihan | 225 | 240.000.000 | 45 | 40.000.000 | 45 | 60.000.000 | | | | | | | | | 0 | - | 0% | 0% | 45 | 40.000.000 | 20% | 17% | | |
| | | | | | Pelatihan Pembuatan media Pembelajaran Bagi pendidikan Tingkat Sd dan SMP | Jumlah guru mengikuti pembuatan media pembelajaran | 225 | 240.000.000 | 45 | 59.470.000 | 45 | 60.000.000 | | | | | | | | | 0 | - | 0% | 0% | 45 | 59.470.000 | 20% | 25% | | |
| | | | | | Desiminasi Pengembangan Pendidikan | jumlah guru mengikuti pelatihan desiminasi pengembangan pendidikan | 225 | 240.000.000 | 104 | 170.000.000 | 45 | 60.000.000 | | | | | | | | | 0 | - | 0% | 0% | 104 | 170.000.000 | 46% | 71% | | |
| | | | | | Desiminasi Pengembangan Karakter | jumlah guru mengikuti pelatihan desiminasi pengembangan karakter | 180 | 240.000.000 | 95 | 319.616.000 | 45 | 60.000.000 | | | | | | | | | 0 | - | 0% | 0% | 95 | 319.616.000 | 53% | 133% | | |
| | | | | | Workshop PKB bagi Guru SMP/MTs | Jumlah guru SMP mengikuti Workshop PKB | 490 | 825.000.000 | | | 98 | 165.000.000 | | | | | | | | | 0 | - | 0% | 0% | - | - | 0% | 0% | | |
| | | | | | Workshop PKB bagi Guru SD/MI | Jumlah guru SD mengikuti Workshop PKB | 225 | 250.000.000 | | 50.000.000 | 45 | 50.000.000 | | | | | | | | | 0 | - | 0% | 0% | - | 50.000.000 | 0% | 20% | | |
| | | | | | Pemilihan guru teladan & berprestasi (SD dan SMP)) | Jumlah guru ikut pemilihan Guru teladan dan berprestasi | 225 | 250.000.000 | 35 | 39.000.000 | 45 | 50.000.000 | | | | | | | | | 0 | - | 0% | 0% | 35 | 39.000.000 | 16% | 16% | | |
| | | | | | Workshop Penelitian Tindakan Kelas (PTK) | Jumlah guru ikut Workshop PTK | 180 | 240.000.000 | | | 45 | 60.000.000 | | | | | | | | | 0 | - | 0% | 0% | - | - | 0% | 0% | | |
| | | | | | Workshop EDS | Jumlah Tenaga kependidikan mengikuti EDS | 180 | 240.000.000 | | | 45 | 60.000.000 | | | | | | | | | 0 | - | 0% | 0% | - | - | 0% | 0% | | |
| | | | | | Workshop Penguatan 8 SNP | Jumlah Tenaga kependidikan mengikuti Penguatan 8 SNP | 180 | 240.000.000 | 45 | 59.470.000 | 45 | 60.000.000 | | | | | | | | | 0 | - | 0% | 0% | 45 | 59.470.000 | 25% | 25% | | |
| | | | | | Workshop PIGP | Jumlah Tenaga kependidikan mengikuti Workshop PIGP | 180 | 240.000.000 | | | 45 | 60.000.000 | | | | | | | | | 0 | - | 0% | 0% | - | - | 0% | 0% | | |
| | | | | | Workshop Pengembangan RPP | Jumlah Tenaga kependidikan mengikuti Workshop RPP | 180 | 240.000.000 | | | 45 | 60.000.000 | | | | | | | | | 0 | - | 0% | 0% | - | - | 0% | 0% | | |
| | | | | | Workshop pengembangan bahan ajar | Jumlah Tenaga kependidikan mengikuti Workshop Bahan ajar | 180 | 240.000.000 | 95 | 250.000.000 | 45 | 60.000.000 | | | | | | | | | 0 | - | 0% | 0% | 95 | 250.000.000 | 53% | 104% | | |
| | | | | | Workshop pengembangan sistem penilaian | Jumlah Tenaga kependidikan mengikuti Workshop | 225 | 250.000.000 | | | 45 | 50.000.000 | | | | | | | | | 0 | - | 0% | 0% | - | - | 0% | 0% | | |



| | | | | | | | | | | | | | | | | | | | | | | | | | | | | | | | |
|---|---|---|---|---|---|---|---|---|---|---|---|---|---|---|---|---|---|---|---|---|---|---|---|---|---|---|---|---|---|---|---|
| | | | | | | Pengembagan sistem penilaian | | | | | | | | | | | | | | | | | | | | | | | | | | | |
| | | | | | Workshop penilaian jabatan fungsional pengawas | Jumlah Pengawas mengikuti Workshop Penilaian Jabatan Fungsional pengawas | 180 | 240.000.000 | | | 45 | 60.000.000 | | | | | | | | | 0 | - | 0% | 0% | - | - | 0% | 0% | | |
| | | | | | Workshop penyusunan program pengawasan sekolah | Jumlah Pengawas mengikuti Workshop Penyusunan Program Pengawasan | 180 | 240.000.000 | | | 45 | 60.000.000 | | | | | | | | | 0 | - | 0% | 0% | - | - | 0% | 0% | | |
| | | | | | Pemilihan pengawas berprestasi | Jumlah Pengawas mengikuti Pemilahan pengawas berprestasi | 180 | 240.000.000 | 25 | 10.000.000 | 45 | 60.000.000 | | | | | | | | | 0 | - | 0% | 0% | 25 | 10.000.000 | 14% | 4% | | |
| | | | | | Lomba keberhasilan guru dalam pembelajaran | Jumlah Guru mengikuti lomba keberhasilan guru dalam pembalajaran | 180 | 240.000.000 | 25 | 42.500.000 | 45 | 60.000.000 | | | | | | | | | 0 | - | 0% | 0% | 25 | 42.500.000 | 14% | 18% | | |
| | | | | | Pelaksanaan Uji Kompetensi Tenaga Pendidik dan Tenaga Kependidikan | Jumlah tenaga pendidik dan kependidikan mengikuti uji kompetensi | 180 | 240.000.000 | | | 45 | 60.000.000 | | | | | | | | | 0 | - | 0% | 0% | - | - | 0% | 0% | | |
| | | | | | Pelatihan Manaiamen Berbasis Sekolah (MBS) | Jumlah Guru yang di latih | 180 | 240.000.000 | 45 | 50.000.000 | 45 | 60.000.000 | | | | | | | | | 0 | - | 0% | 0% | 45 | 50.000.000 | 25% | 21% | | |
| | | | | | Program Wise To School | Jumlah sekolah yang melakukan kegiatan wise to school | 180 | 240.000.000 | 34 | 40.000.000 | 45 | 60.000.000 | | | | | | | | | 0 | - | 0% | 0% | 34 | 40.000.000 | 19% | 17% | | |
| | | | | | Workshop integrasi karakter bangsa | Jumlah guru mengikuti Workshop Integritas karakter bangsa | 180 | 240.000.000 | | | 45 | 60.000.000 | | | | | | | | | 0 | - | 0% | 0% | - | - | 0% | 0% | | |
| | | | | | | | | | | | | | | | | | | | | | | | 11 % | 16% | | | | | | | |

| No | Kode | | | | Urusan/Bidang Urusan Pemerintah Daerah Dan Program/Kegiatan | Indikator Kinerja Program (Outcome)/Kegiatan (Output) | Capaian Kinerja RPJMD Kabupaten pada Tahun 2022 (Akhir Periode RPJMD) | | Realisasi Capaian Kinerja RKPD sampai dengan Tahun 2019 | | Target Kinerja dan Anggaran RKPD Tahun Berjalan yang Dievaluasi (2020) | | Realisasi Capaian Kinerja dan Anggaran RKPD yang Dievaluasi (2020) (PER TRIWULAN) | | | | | | | | Realisasi Capaian Kinerja dan Anggaran RKPD yang Dievaluasi (2020) | | Tingkat Capaian Kinerja dan Realisasi Anggaran RKPD (%) | | Realisasi Kinerja dan Anggaran RKPD s/d Tahun 2020 | | Tingkat Capaian Kinerja dan Realisasi Anggaran RPJMD s/d Tahun 2020 (%) | | Perangkat Daerah Penanggung Jawab | Keterangan |
|---|---|---|---|---|---|---|---|---|---|---|---|---|---|---|---|---|---|---|---|---|---|---|---|---|---|---|---|---|---|---|
| | | | | | | | | | | | | | I | | II | | III | | IV | | | | | | | | | | |
| | | | | | | | K | Rp | K | Rp | K | Rp | K | Rp | K | Rp | K | Rp | K | Rp | K | Rp | K | Rp | K | Rp | K | Rp | | |
| 1 | 2 | | | | 3 | 4 | 5 | | 6 | | 7 | | 8 | | 9 | | 10 | | 11 | | 12 | | 13 = 12/7 x 100% | | 14 = 6 + 12 | | 15 = 14/5 x 100% | | 16 | 17 |
| | | | | | | Presentase Kinerja Peningkatan Mutu Pendidikan | | | | | | | | | | | | | | | | | | | | | | | | | |
| | | | | | **PROGRAM MANAJEMEN PELAYANAN PENDIDIKAN** | % Peningkatan kualitas layanan pendidikan | **4.173** | **96.387.780.000** | **1.075** | **22.717.413.280** | **968** | **18.919.356.000** | 1 | 27.905.000 | 4 | 47.905.000 | - | - | 1 | 100.000.000 | **6** | **175.810.000** | | **369%** | | | | | **Dinas Pendidikan dan Kebudayaan** | |
| | | | | | Pelaksanaan Evaluasi Hasil kerja Bidang pendidikan | Jumlah guru mengikuti evaluasi Hasil Kerja | 180 | 200.000.000 | | | 45 | 50.000.000 | | | | | | | | | 0 | - | 0% | 0% | - | - | 0% | 0% | | |
| | | | | | pelaksanaan Kerjasama Secara kelembagaan di Bidang Pendidikan | Jumlah Kerjasama bid pendidikan | 40 | 200.000.000 | | | 10 | 50.000.000 | | | | | | | | | 0 | - | 0% | 0% | - | - | 0% | 0% | | |
| | | | | | Pengendalian dan pengawasan Penerapan Azas Efesiensi dan Efektifitas Penggunaan Dana Dekonsentrasi dan Dana Pembantuan | Jumlah Peserta sosialisasi Penggunaan Dana Dekonsentrasi dan Dana Pembantuan | 180 | 200.000.000 | | | 45 | 50.000.000 | | | | | | | | | 0 | - | 0% | 0% | - | - | 0% | 0% | | |
| | | | | | Sosialisasi dan Advokasi berbagai peraturan Pemerintah di Bidang pendidikan | Jumlah Peserta Sosialisasi dan Advokasi peraturan di Bidang pendidikan | 180 | 200.000.000 | | | 45 | 50.000.000 | | | | | | | | | 0 | - | 0% | 0% | - | - | 0% | 0% | | |
| | | | | | Operasional dan Kegiatan Pembinaan Dewan Pendidikan | Jumlah Kegiatan Pembinaan Dewan Pendidikan | 5 | 235.000.000 | 2 | 203.422.000 | 1 | 50.000.000 | | | 1 | 12.500.000 | | | | | 1 | 12.500.000 | 10 0% | 25% | 3 | 215.922.000 | 60% | 92% | | |



| | | | | | | | | | | | | | | | | | | | | | | | | | | | | | | | |
|---|---|---|---|---|---|---|---|---|---|---|---|---|---|---|---|---|---|---|---|---|---|---|---|---|---|---|---|---|---|---|---|
| | | | | | Pembinaan Komite Sekolah | Jumlah Peserta pelatihan Komite Sekolah | 225 | 250.000.000 | 45 | 50.000.000 | 45 | 50.000.000 | | | | | | | | | 0 | - | 0% | 0% | 45 | 50.000.000 | 20% | 20% | | |
| | | | | | Penerapan Sistem dan Informasi Manajemen Pendidikan | Jumlah Peserta Pelatihan Sistem dan Informasi Manajemen Pendidikan | 180 | 200.000.000 | | | 45 | 50.000.000 | | | | | | | | | 0 | - | 0% | 0% | - | - | 0% | 0% | | |
| | | | | | Penyelenggaraan Pelatihan, Seminar dan Lokakarya serta Diskusi Ilmiah tentang Berbagai isu Pendidikan | Jumlah Peserta Semiloka pendidikan | 180 | 200.000.000 | 55 | 64.740.000 | 45 | 50.000.000 | | | | | | | | | 0 | - | 0% | 0% | 55 | 64.740.000 | 31% | 32% | | |
| | | | | | Monitoring, Evaluasi dan Pelaporan Pendidikan Gratis | Jumlah sekolah dimonev | 5 | 200.000.000 | 2 | 50.000.000 | 1 | 50.000.000 | | | | | | | | | 0 | - | 0% | 0% | 2 | 50.000.000 | 40% | 25% | | |
| | | | | | Tim Pengendali Pendidikan Gratis | Jumlah Laporan Pengendalian Pendidikan Gratis | 5 | 680.000.000 | 2 | 190.550.000 | 1 | 136.000.000 | | | | | | | | | 0 | - | 0% | 0% | 2 | 190.550.000 | 40% | 28% | | |
| | | | | | Penvusunan Profil Pendidikan | Jumlah Dokumen Profil Pendidikan | 5 | 75.000.000 | 2 | 40.000.000 | 1 | 15.000.000 | | | | | | | | | 0 | - | 0% | 0% | 2 | 40.000.000 | 40% | 53% | | |
| | | | | | Komisi Pengawas Pendidikan Gratis | Jumlah Anggota Komisi Pengawas | 5 | 250.000.000 | 2 | 76.130.000 | 1 | 50.000.000 | | | | | | | | | 0 | - | 0% | 0% | 2 | 76.130.000 | 40% | 30% | | |
| | | | | | Penyediaan Dana Operasional Tim Sekretariat Dana BOS | Jumlah dana BOS tersedia bagi sekolah | 5 | 250.000.000 | 2 | 74.962.000 | 1 | 50.000.000 | | | 1 | 5.000.000 | | | | | 1 | 5.000.000 | 10<br>0% | 10% | 3 | 79.962.000 | 60% | 32% | | |
| | | | | | Penyediaan Dana Operasional Tim Dapodik | Jumlah laporan Operasional dapodik | 5 | 250.000.000 | 2 | 105.599.980 | 1 | 50.000.000 | | | 1 | 2.500.000 | | | | | 1 | 2.500.000 | 10<br>0% | 5% | 3 | 108.099.980 | 60% | 43% | | |
| | | | | | Pengelolaan Laporan Bulan Sekolah Tingkat TK, SD, SMP, SMA dan SMK | Jumlah Laporan pengelolaan Bulanan | 60 | 250.000.000 | 2 | 40.400.000 | 12 | 50.000.000 | | | | | | | | | 0 | - | 0% | 0% | 2 | 40.400.000 | 3% | 16% | | |
| | | | | | Pengelolaan PIP Sekolah Tingkat SD, dan SMP | Jumlah anggota Tim Pengelolaan PIP Sekolah | 5 | 250.000.000 | 2 | 50.000.000 | 1 | 50.000.000 | 1 | 27.905.000 | | | | | | | 1 | 27.905.000 | 10<br>0% | 56% | 3 | 77.905.000 | 60% | 31% | | |
| | | | | | Penyediaan Biaya Operasional Pendidikan Gratis | Jumlah Tim Operasional pendidikan gratis | 5 | 85.627.780.000 | 2 | 19.719.843.10<br>0 | 1 | 16.523.356.000 | | | | | | | | | 0 | - | 0% | 0% | 2 | 19.719.843.10<br>0 | 40% | 23% | | |
| | | | | | Sosialisasi Program Indonesia Pintar | Jumlah pendidik dan tenaga kependidikan mengikuti Sosialisasi PIP | 5 | 190.000.000 | 1 | 77.788.000 | 1 | 38.000.000 | | | 1 | 27.905.000 | | | | | 1 | 27.905.000 | 10<br>0% | 73% | 2 | 105.693.000 | 40% | 56% | | |
| | | | | | Pelatihan Operator Data Pokok Pendidikan (Dapodik) dan Verval Peserta Didik (NISN) dan PTK | Jumlah pendidik dan tenaga kependidikan mengikuti workshop | 180 | 260.000.000 | 175 | 164.360.000 | 45 | 65.000.000 | | | | | | | | | 0 | - | 0% | 0% | 175 | 164.360.000 | 97% | 63% | | |
| | | | | | Peningkatan peran dan Fungsi Dewan Pendidikan dan Komite Sekolah | Jumlah tenaga pendidik dan kependidikan mengikuti pelatihan peningkatan peran dan fungsi dewan pendidikan dan komite sekolah | 45 | 235.000.000 | 45 | 268.310.000 | 45 | 50.000.000 | | | | | | | | | 0 | - | 0% | 0% | 45 | 268.310.000 | 100% | 114% | | |
| | | | | | Pelatihan Kepemimpinan bagi Pengurus OSIS SMP | jumlah siswa ikut kegiatan pelatihan kepemimpinan | 225 | 200.000.000 | 55 | 75.000.000 | 45 | 50.000.000 | | | | | | | | | 0 | - | 0% | 0% | 55 | 75.000.000 | 24% | 38% | | |
| | | | | | Pemberian Beasiswa Penyelesaian Studi bagi masyarakat Miskin S1 dan S2 | Jumlah mahasiswa di berikan bantuan beasiswa | 875 | 960.000.000 | 330 | 366.900.000 | 175 | 192.000.000 | | | | | | | | | 0 | - | 0% | 0% | 330 | 366.900.000 | 38% | 38% | | |
| | | | | | Gerakan Ayo Kembali Bersekolah | Jumlah aKegiatan ayo kembali bersekolah | 5 | 250.000.000 | 1 | 326.364.000 | 1 | 50.000.000 | | | | | | | 1 | 100.000.0<br>00 | 1 | 100.000.000 | 10<br>0% | 200% | 2 | 426.364.000 | 40% | 171% | | |
| | | | | | Pameran Buku dan Lomba Kreatifitas SD dan SMP | Jumlah Kegiatan kegiatan pameran dan lomba kreatifitas | 10 | 350.000.000 | 1 | 55.000.000 | 2 | 75.000.000 | | | | | | | | | 0 | - | 0% | 0% | 1 | 55.000.000 | 10% | 16% | | |
| | | | | | Penyuluhan tentang bahaya Merokok di Kalangan Siswa/siswi | Jumlah siswa ikut penyuluhan bahaya Merokok | 250 | 500.000.000 | 110 | 199.120.000 | 50 | 100.000.000 | | | | | | | | | 0 | - | 0% | 0% | 110 | 199.120.000 | 44% | 40% | | |



| | | | | | | | | | | | | | | | | | | | | | | | | | | | | | | | |
|---|---|---|---|---|---|---|---|---|---|---|---|---|---|---|---|---|---|---|---|---|---|---|---|---|---|---|---|---|---|---|---|
| | | | | | Penyuluhan tentang bahaya Narkoba di Kalangan Siswa/siswi | Jumlah siswa ikut penyuluhan bahaya narkoba | 250 | 500.000.000 | 110 | 199.924.200 | 55 | 100.000.000 | | | | | | | | | 0 | - | 0% | 0% | 110 | 199.924.200 | 44% | 40% | | |
| | | | | | Peningkatan dan Pengembangan Teknologi Informasi dan Komunikasi (TIK) | Jumlah Sekolah yang memanfaatkan jaringan pembelajaran berbasis TIK | 180 | 300.000.000 | | | 45 | 75.000.000 | | | | | | | | | 0 | - | 0% | 0% | - | - | 0% | 0% | | |
| | | | | | Diklat Fungsional Penguatan Pengawas ekolah | Jumlah Pengawas | 220 | 1.000.000.000 | | | 55 | 250.000.000 | | | | | | | | | 0 | - | 0% | 0% | - | - | 0% | 0% | | |
| | | | | | Penyusunan data Base Pendidikan | data base Pendidikan | 4 | 600.000.000 | | | 1 | 150.000.000 | | | | | | | | | 0 | - | 0% | 0% | - | - | 0% | 0% | | |
| | | | | | Pelatihan Bagi UKS bagi Siswa Siswi | Jumlah Siswa yang ikut | 200 | 300.000.000 | | | 50 | 75.000.000 | | | | | | | | | 0 | - | 0% | 0% | - | - | 0% | 0% | | |
| | | | | | Pemberian Insentif Tenaga Pendidik di Daerah Kepulauan | Jumlah Guru Yang Mendapat Tunjangan | 225 | 375.000.000 | 51 | 69.000.000 | 51 | 75.000.000 | | | | | | | | | 0 | - | 0% | 0% | 51 | 69.000.000 | 23% | 18% | | |
| | | | | | Bimbingan teknis Pengelolaan Perpustakaan | Jumlah Tenaga Perpustakaan mengikuti Pelatihan Pepustakaan | 225 | 250.000.000 | 75 | 150.000.000 | 45 | 50.000.000 | | | | | | | | | 0 | - | 0% | 0% | 75 | 150.000.000 | 33% | 60% | | |
| | | | | | Kemah bakti | Jumlah Kegiatan | 4 | 600.000.000 | 1 | 100.000.000 | 1 | 150.000.000 | | | | | | | | | 0 | - | 0% | 0% | 1 | 100.000.000 | 25% | 17% | | |

| No | Kode | | | | Urusan/Bidang Urusan Pemerintah Daerah Dan Program/Kegiatan | Indikator Kinerja Program (Outcome)/Kegiatan (Output) | Capaian Kinerja RPJMD Kabupaten pada Tahun 2022 (Akhir Periode RPJMD) | | Realisasi Capaian Kinerja RKPD sampai dengan Tahun 2019 | | Target Kinerja dan Anggaran RKPD Tahun Berjalan yang Dievaluasi (2020) | | Realisasi Capaian Kinerja dan Anggaran RKPD yang Dievaluasi (2020) (PER TRIWULAN) | | | | | | | | Realisasi Capaian Kinerja dan Anggaran RKPD yang Dievaluasi (2020) | | Tingkat Capaian Kinerja dan Realisasi Anggaran RKPD (%) | | Realisasi Kinerja dan Anggaran RKPD s/d Tahun 2020 | | Tingkat Capaian Kinerja dan Realisasi Anggaran RPJMD s/d Tahun 2020 (%) | | Perangkat Daerah Penanggung Jawab | Keterangan |
|---|---|---|---|---|---|---|---|---|---|---|---|---|---|---|---|---|---|---|---|---|---|---|---|---|---|---|---|---|---|---|---|
| | | | | | | | | | | | | | I | | II | | III | | IV | | | | | | | | | | | |
| | | | | | | | K | Rp | K | Rp | K | Rp | K | Rp | K | Rp | K | Rp | K | Rp | K | Rp | K | Rp | K | Rp | K | Rp | | |
| 1 | 2 | | | | 3 | 4 | 5 | | 6 | | 7 | | 8 | | 9 | | 10 | | 11 | | 12 | | 13 = 12/7 x 100% | | 14 = 6 + 12 | | 15 = 14/5 x 100% | | 16 | 17 |
| | | | | | | | | | | | | | | | | | | | | | | | | | | | | | | |
| **DINAS KESEHATAN** | | | | | | | | | | | | | | | | | | | | | | | | | | | | | | |
| **URUSAN WAJIB PELAYANAN DASAR** | | | | | | | | | | | | | | | | | | | | | | | | | | | | | | |
| **KESEHATAN** | | | | | | | | | | | | | | | | | | | | | | | | | | | | | | |
| | | | | | **Program Pelayanan Administrasi Perkantoran (001)** | **Terselengaranya Program Pelayanan Administrasi Perkantoran** | | | | | 400 | 430.000.000 | | | | | | | | | 398 | 428.691.801 | 99% | 100% | | | | | **Dinas Kesehatan** | |
| | | | | | Penyediaan Jasa Komunikasi Sumber Daya Air dan Listrik | Biaya Berlangganan Jasa Komunikasi, Sumber Daya Air dan Listrik (Bln) | 100 | 4.125.400.000 | 100 | 809.900.000 | 100 | 391.000.000 | 19 | 72.946.541 | 27 | 107.191.800 | 23 | 91.839.446 | 30 | 118.274.014 | 100 | 390.251.801 | 100% | 100% | 200 | 1.200.151.801 | 2,00 | 0,29 | | |
| | | | | | Penyediaan Jasa Kebersihan Kantor | Jumlah Tenaga Cleaning Service yang dibayarkan jasanya (Orang) | 180 | 2.990.000.000 | 100 | 50.695.000 | 100 | 9.000.000 | 7 | 600.000 | - | - | 60 | 5.420.000 | 33 | 2.980.000 | 100 | 9.000.000 | 100% | 100% | 200 | 59.695.000 | 1,11 | 0,02 | | |
| | | | | | Rapat-Rapat Koordinasi dan Konsultasi Ke Luar daerah | Jumlah Rapat-Rapat Koordinasi dan Konsultasi yang diikuti (Kali) | 100 | 997.680.000 | 100 | 355.420.000 | 100 | 25.000.000 | 3 | 660.000 | - | - | 56 | 14.050.000 | 39 | 9.730.000 | 98 | 24.440.000 | 98% | 98% | 198 | 379.860.000 | 1,98 | 0,38 | | |
| | | | | | Penyediaan Bahan Bacaan | Jumlah Rekanan Penyedia Surat Kabar/Majalah/Koran/ Iklan (Rekanan) | 100 | 145.000.000 | 100 | 42.500.000 | 100 | 5.000.000 | 4 | 200.000 | 36 | 1.800.000 | - | - | 60 | 3.000.000 | 100 | 5.000.000 | 100% | 100% | 200 | 47.500.000 | 2,00 | 0,33 | | |
| | | | | | | | | | | | | | | | | | | | | | | | 99% | 99% | | | | | | |

| No | Kode | | | | Urusan/Bidang Urusan Pemerintah Daerah Dan Program/Kegiatan | Indikator Kinerja Program (Outcome)/Kegiatan (Output) | Capaian Kinerja RPJMD Kabupaten pada Tahun 2022 (Akhir Periode RPJMD) | | Realisasi Capaian Kinerja RKPD sampai dengan Tahun 2019 | | Target Kinerja dan Anggaran RKPD Tahun Berjalan yang Dievaluasi (2020) | | Realisasi Capaian Kinerja dan Anggaran RKPD yang Dievaluasi (2020) (PER TRIWULAN) | | | | | | | | Realisasi Capaian Kinerja dan Anggaran RKPD yang Dievaluasi (2020) | | Tingkat Capaian Kinerja dan Realisasi Anggaran RKPD (%) | | Realisasi Kinerja dan Anggaran RKPD s/d Tahun 2020 | | Tingkat Capaian Kinerja dan Realisasi Anggaran RPJMD s/d Tahun 2020 (%) | | Perangkat Daerah Penanggung Jawab | Keterangan |
|---|---|---|---|---|---|---|---|---|---|---|---|---|---|---|---|---|---|---|---|---|---|---|---|---|---|---|---|---|---|---|---|
| | | | | | | | | | | | | | I | | II | | III | | IV | | | | | | | | | | | |
| | | | | | | | K | Rp | K | Rp | K | Rp | K | Rp | K | Rp | K | Rp | K | Rp | K | Rp | K | Rp | K | Rp | K | Rp | | |
| 1 | 2 | | | | 3 | 4 | 5 | | 6 | | 7 | | 8 | | 9 | | 10 | | 11 | | 12 | | 13 = 12/7 x 100% | | 14 = 6 + 12 | | 15 = 14/5 x 100% | | 16 | 17 |
| | | | | | | | | | | | | | | | | | | | | | | | | | | | | | | |



| | | | | | | | | | | | | | | | | | | | | | | | | | | | | | | | | | | | |
|---|---|---|---|---|---|---|---|---|---|---|---|---|---|---|---|---|---|---|---|---|---|---|---|---|---|---|---|---|---|---|---|---|---|---|---|
| | | | | | **Program Manajemen dan Kebijakan Pembangunan Kesehatan** | **Terselenggaranya Program Manajemen dan Kebijakan Pembangunan Kesehatan** | | | | | 300 | 682.202.000 | | | | | | | | | 223 | 502.942.926 | 74% | 74% | | | | | **Dinas Kesehatan** | |
| | | | | | Penyusunan Profil Kesehatan | Dokumen Profil Kesehatan yang tercetak (Ekspl) | 100 | 195.435.200 | 100 | 70.050.200 | 100 | 15.430.000 | - | - | - | - | 58 | 8.980.000 | 7 | 1.020.000 | 65 | 10.000.000 | 65% | 65% | 165 | 80.050.200 | 1,65 | 0,41 | | |
| | | | | | Koordinasi dan Advokasi Program dan Kebijakan Kesehatan | frekuensi koordinasi dan advokasi program kebijakan kesehatan (Persentase) | 100 | 2.963.329.200 | 100 | 716.152.500 | 100 | 412.900.000 | 9 | 35.582.332,0 | 10 | 39.885.196,0 | 10 | 43.234.000,0 | 29 | 121.043.398,0 | 58 | 239.744.926 | 58% | 58% | 158 | 955.897.426 | 1,58 | 0,32 | | |
| | | | | | Pengelolaan Data dan Informasi Kesehatan | Jumlah Puskesmas yang mengelola SIKDA (Persentase) | 100 | 25.000.000 | 100 | 961.255.600 | 100 | 253.872.000 | - | - | 1 | 3.000.000,0 | 63 | 160.369.000,0 | 35 | 89.829.000,0 | 100 | 253.198.000 | 100% | 100% | 200 | 1.214.453.600 | 2,00 | 48,58 | | |

| No | Kode | | | | Urusan/Bidang Urusan Pemerintah Daerah Dan Program/Kegiatan | Indikator Kinerja Program (Outcome)/Kegiatan (Output) | Capaian Kinerja RPJMD Kabupaten pada Tahun 2022 (Akhir Periode RPJMD) | | Realisasi Capaian Kinerja RKPD sampai dengan Tahun 2019 | | Target Kinerja dan Anggaran RKPD Tahun Berjalan yang Dievaluasi (2020) | | Realisasi Capaian Kinerja dan Anggaran RKPD yang Dievaluasi (2020) (PER TRIWULAN) | | | | | | | | Realisasi Capaian Kinerja dan Anggaran RKPD yang Dievaluasi (2020) | | Tingkat Capaian Kinerja dan Realisasi Anggaran RKPD (%) | | Realisasi Kinerja dan Anggaran RKPD s/d Tahun 2020 | | Tingkat Capaian Kinerja dan Realisasi Anggaran RPJMD s/d Tahun 2020 (%) | | Perangkat Daerah Penanggung Jawab | Keterangan |
|---|---|---|---|---|---|---|---|---|---|---|---|---|---|---|---|---|---|---|---|---|---|---|---|---|---|---|---|---|---|---|---|---|---|---|
| | | | | | | | | | | | | | I | | II | | III | | IV | | | | | | | | | | | | | |
| | | | | | | | K | Rp | K | Rp | K | Rp | K | Rp | K | Rp | K | Rp | K | Rp | K | Rp | K | Rp | K | Rp | K | Rp | K | Rp | | |
| 1 | 2 | | | | 3 | 4 | 5 | | 6 | | 7 | | 8 | | 9 | | 10 | | 11 | | 12 | | 13 = 12/7 x 100% | | 14 = 6 + 12 | | 15 = 14/5 x 100% | | 16 | 17 |
| | | | | | **Program Peningkatan Sarana & Prasarana Aparatur (002)** | **Terselenggaranya Program Peningkatan Sarana dan Prasarana Aparatur** | | | | | 160 | 182.962.000 | | | | | | | | | 350 | 151.848.918 | 219% | 83% | | | | | **Dinas Kesehatan** | |
| | | | | | Pengadaan Perlengkapan Gedung Kantor | Jumlah meubelair dan Komputer yang diadakan | 100 | 975.000.000 | 100 | 8.560.585.599 | 100 | 90.000.000 | - | - | 100 | 89.900.000 | - | - | - | - | 100 | 89.900.000 | 100% | 100% | 200 | 8.650.485.599 | 2,00 | 8,87 | | |
| | | | | | Pemeliharaan Rutin/Berkala Gedung Kantor | Tersedianya Dana Pemeliharaan Gedung Kantor | 100 | 565.000.000 | 100 | 70.000.000 | 20 | 5.000.000 | - | - | 40 | 2.000.000 | - | - | 60 | 3.000.000 | 100 | 5.000.000 | 500% | 100% | 200 | 75.000.000 | 2,00 | 0,13 | | |
| | | | | | Pemeliharaan Rutin/Berkala Kendaraan Dinas/Operasional | Tersedianya Dana Pemeliharaan Kendaraan Dinas/Operasional | 100 | 1.362.340.000 | 100 | 53.340.000 | 20 | 62.962.000 | - | - | 8 | 5.000.000 | 8 | 5.088.918 | 35 | 22.060.000 | 51 | 32.148.918 | 255% | 51% | 151 | 85.488.918 | 1,51 | 0,06 | | |
| | | | | | Pemeliharaan Rutin/Berkala Perlengkapan Gedung Kantor | Tersedianya Dana Pemeliharaan Perlengkapan Gedung Kantor | 100 | 565.000.000 | 100 | 27.000.000 | 20 | 25.000.000 | - | - | 55 | 13.750.000 | - | - | 44 | 11.050.000 | 99 | 24.800.000 | 496% | 99% | 199 | 51.800.000 | 1,99 | 0,09 | | |

| No | Kode | | | | Urusan/Bidang Urusan Pemerintah Daerah Dan Program/Kegiatan | Indikator Kinerja Program (Outcome)/Kegiatan (Output) | Capaian Kinerja RPJMD Kabupaten pada Tahun 2022 (Akhir Periode RPJMD) | | Realisasi Capaian Kinerja RKPD sampai dengan Tahun 2019 | | Target Kinerja dan Anggaran RKPD Tahun Berjalan yang Dievaluasi (2020) | | Realisasi Capaian Kinerja dan Anggaran RKPD yang Dievaluasi (2020) (PER TRIWULAN) | | | | | | | | Realisasi Capaian Kinerja dan Anggaran RKPD yang Dievaluasi (2020) | | Tingkat Capaian Kinerja dan Realisasi Anggaran RKPD (%) | | Realisasi Kinerja dan Anggaran RKPD s/d Tahun 2020 | | Tingkat Capaian Kinerja dan Realisasi Anggaran RPJMD s/d Tahun 2020 (%) | | Perangkat Daerah Penanggung Jawab | Keterangan |
|---|---|---|---|---|---|---|---|---|---|---|---|---|---|---|---|---|---|---|---|---|---|---|---|---|---|---|---|---|---|---|---|---|---|---|
| | | | | | | | | | | | | | I | | II | | III | | IV | | | | | | | | | | | | | |
| | | | | | | | K | Rp | K | Rp | K | Rp | K | Rp | K | Rp | K | Rp | K | Rp | K | Rp | K | Rp | K | Rp | K | Rp | K | Rp | | |
| 1 | 2 | | | | 3 | 4 | 5 | | 6 | | 7 | | 8 | | 9 | | 10 | | 11 | | 12 | | 13 = 12/7 x 100% | | 14 = 6 + 12 | | 15 = 14/5 x 100% | | 16 | 17 |
| | | | | | **Program Peningkatan Disiplin Aparatur (003)** | **Terselengaranya Program Peningkatan Disiplin Aparatur** | | | | | | | | | | | | | | | | | | | | | | | | | **Dinas Kesehatan** | |
| | | | | | Pengadaan Pakaian Dinas Beserta Perlengkapannya | Jumlah PNS yang mendapat Pakaian Dinas (78 Orang) | 380 | 117.300.000 | 78 | 64.100.000 | - | - | - | - | - | - | | | | | - | - | - | - | 78 | 64.100.000 | 0,21 | 0,55 | | |

| No | Kode | | | | Urusan/Bidang Urusan Pemerintah Daerah Dan Program/Kegiatan | Indikator Kinerja Program (Outcome)/Kegiatan (Output) | Capaian Kinerja RPJMD Kabupaten pada Tahun 2022 (Akhir Periode RPJMD) | | Realisasi Capaian Kinerja RKPD sampai dengan Tahun 2019 | | Target Kinerja dan Anggaran RKPD Tahun Berjalan yang Dievaluasi (2020) | | Realisasi Capaian Kinerja dan Anggaran RKPD yang Dievaluasi (2020) (PER TRIWULAN) | | | | | | | | Realisasi Capaian Kinerja dan Anggaran RKPD yang Dievaluasi (2020) | | Tingkat Capaian Kinerja dan Realisasi Anggaran RKPD (%) | | Realisasi Kinerja dan Anggaran RKPD s/d Tahun 2020 | | Tingkat Capaian Kinerja dan Realisasi Anggaran RPJMD s/d Tahun 2020 (%) | | Perangkat Daerah Penanggung Jawab | Keterangan |
|---|---|---|---|---|---|---|---|---|---|---|---|---|---|---|---|---|---|---|---|---|---|---|---|---|---|---|---|---|---|---|---|---|---|---|
| | | | | | | | | | | | | | I | | II | | III | | IV | | | | | | | | | | | | | |



| | | | | | | | | | | | | | | | | | | | | | | | | | | | | | |
|---|---|---|---|---|---|---|---|---|---|---|---|---|---|---|---|---|---|---|---|---|---|---|---|---|---|---|---|---|---|
| | | | | | K | Rp | K | Rp | K | Rp | K | Rp | K | Rp | K | Rp | K | Rp | K | Rp | K | Rp | K | Rp | K | Rp | | | | |
| 1 | 2 | | | | 3 | 4 | 5 | | 6 | | 7 | | 8 | | 9 | | 10 | | 11 | | 12 | | 13 = 12/7 x 100% | | 14 = 6 + 12 | | 15 = 14/5 x 100% | | 16 | 17 |
| | | | | | **Program Peningkatan Kapasitas Sumber Daya Aparatur (005)** | **Terselengaranya Program Peningkatan Kapasitas Sumber Daya Aparatur** | | | | | 300 | 325.000.000 | | | | | | | | | 198 | 249.188.000 | 66% | 77% | | | | | **Dinas Kesehatan** | |
| | | | | | Pendidikan dan Pelatihan Formal | Jumlah Peserta Kegiatan Pendidikan dan Pelatihan Formal | 100 | 200.000.000 | 100 | 419.924.200 | 100 | 75.000.000 | - | - | 2 | 1.350.000 | - | - | 22 | 16.690.000 | 24 | 18.040.000 | 24% | 24% | 124 | 437.964.200 | 1,24 | 2,19 | | |
| | | | | | Pengembangan Sumber Daya Manusia (SDM) | Jumlah Peserta Pengembangan SDM (5 Kali) | 100 | 613.164.000 | 100 | 589.157.000 | 100 | 150.000.000 | 9 | 12.812.000 | 20 | 30.630.500 | 17 | 26.065.500 | 53 | 79.242.000 | 99 | 148.750.000 | 99% | 99% | 199 | 737.907.000 | 1,99 | 1,20 | | |
| | | | | | Manajemen Kepegawaian dan Tata Usaha Perkantoran | Persentase Dokumen Kepegawaian dan Ketatausahaan | 100 | 500.000.000 | 100 | 182.315.000 | 100 | 100.000.000 | 9 | 16.354.000 | - | - | 56 | 56.297.000 | 10 | 9.747.000 | 75 | 82.398.000 | 75% | 82% | 175 | 264.713.000 | 1,75 | 0,53 | | |
| | | | | | | | | | | | | | | | | | | | | | | | 66% | 69% | | | | | | |

| No | Kode | Urusan/Bidang Urusan Pemerintah Daerah Dan Program/Kegiatan | Indikator Kinerja Program (Outcome)/Kegiatan (Output) | Capaian Kinerja RPJMD Kabupaten pada Tahun 2022 (Akhir Periode RPJMD) | | Realisasi Capaian Kinerja RKPD sampai dengan Tahun 2019 | | Target Kinerja dan Anggaran RKPD Tahun Berjalan yang Dievaluasi (2020) | | Realisasi Capaian Kinerja dan Anggaran RKPD yang Dievaluasi (2020) (PER TRIWULAN) | | | | | | | | Realisasi Capaian Kinerja dan Anggaran RKPD yang Dievaluasi (2020) | | Tingkat Capaian Kinerja dan Realisasi Anggaran RKPD (%) | | Realisasi Kinerja dan Anggaran RKPD s/d Tahun 2020 | | Tingkat Capaian Kinerja dan Realisasi Anggaran RPJMD s/d Tahun 2020 (%) | | Perangkat Daerah Penanggung Jawab | Keterangan |
|---|---|---|---|---|---|---|---|---|---|---|---|---|---|---|---|---|---|---|---|---|---|---|---|---|---|---|---|---|---|
| | | | | | | | | | | I | | II | | III | | IV | | | | | | | | | | | | | |
| | | | | K | Rp | K | Rp | K | Rp | K | Rp | K | Rp | K | Rp | K | Rp | K | Rp | K | Rp | K | Rp | K | Rp | | | | |
| 1 | 2 | 3 | 4 | 5 | | 6 | | 7 | | 8 | | 9 | | 10 | | 11 | | 12 | | 13 = 12/7 x 100% | | 14 = 6 + 12 | | 15 = 14/5 x 100% | | 16 | 17 | | |
| | | **Program Peningkatan Pengembangan Sistem Pelaporan Capaian Kinerja & Keuangan (006)** | **Terselengaranya Program Peningkatan Pengembangan Sistem Pelaporan Capaian Kinerja dan Keuangan** | | | | | 700 | 5.141.304.650 | | | | | | | | | 609 | 4.846.704.443 | 87% | 94% | | | | | **Dinas Kesehatan** | |
| | | Penyusunan Laporan Capaian Kinerja dan Ikhtisar Realisasi Kinerja SKPD (LAKIP) | Dokumen Laporan Capaian Kinerja dan Ikhtisar Realisasi Kinerja SKPD (LAKIP) (7 Ekspl) | 100 | 58.000.000 | 100 | 21.600.000 | 100 | 15.000.000 | 100 | 15.000.000 | - | - | - | - | - | - | 100 | 15.000.000 | 100% | 100% | 200 | 36.600.000 | 2,00 | 0,63 | | |
| | | Penyusunan Laporan Keuangan Semesteran | Dokumen laporan keuangan semesteran (7 Eksp) | 100 | 50.000.000 | 100 | 20.000.000 | 100 | 5.000.000 | - | - | - | - | 100 | 5.000.000 | - | - | 100 | 5.000.000 | 100% | 100% | 200 | 25.000.000 | 2,00 | 0,50 | | |
| | | Penyusunan Laporan Keuangan Akhir Tahun (NERACA) | Dokumen laporan keuangan akhir tahun (NERACA) (7 Eksp) | 100 | 75.000.000 | 100 | 25.000.000 | 100 | 5.856.000 | - | - | - | - | - | - | 100 | 5.856.500 | 100 | 5.856.500 | 100% | 100% | 200 | 30.856.500 | 2,00 | 0,41 | | |
| | | Penyusunan RKA_SKPD dan DPA_SKPD | Dokumen RKA dan DPA Dinas Kesehatan (10 Eksp) | 100 | 150.000.000 | 100 | 70.000.000 | 100 | 121.885.000 | 8 | 10.000.000 | 3 | 4.192.500 | 3 | 4.000.000 | 85 | 103.692.500 | 100 | 121.885.000 | 100% | 100% | 200 | 191.885.000 | 2,00 | 1,28 | | |
| | | Pengelolaan Administrasi Keuangan | Persentase Pengelolaan Administrasi Keuangan | 100 | 3.712.650.000 | 100 | 1.437.615.500 | 100 | 4.928.563.650 | 2 | 81.701.000 | 2 | 101.390.000 | 4 | 189.088.500 | 87 | 4.291.777.443 | 95 | 4.663.956.943 | 95% | 95% | 195 | 6.101.572.443 | 1,95 | 1,64 | | |
| | | Penyusunan Rencana Strategis (RENSTRA) dan Rencana Kerja (RENJA) | Dokumen Renja (8 Ekspl) | 100 | 70.000.000 | 100 | 45.000.000 | 100 | 35.000.000 | - | - | 4 | 1.500.000 | 11 | 3.943.000 | - | - | 16 | 5.443.000 | 16% | 16% | 116 | 50.443.000 | 1,16 | 0,72 | | |
| | | Penyusunan Laporan Barang Daerah SKPD | Dokumen Laporan Barang Daerah SKPD Dinas Kesehatan (8 Ekspl) | 100 | 50.000.000 | 100 | 20.000.000 | 100 | 30.000.000 | 6 | 1.900.000 | 29 | 8.600.000 | 10 | 2.970.000 | 54 | 16.093.000 | 99 | 29.563.000 | 99% | 99% | 199 | 49.563.000 | 1,99 | 0,99 | | |
| | | | | | | | | | | | | | | | | | | | | 87% | 87% | | | | | | |

| No | Kode | Urusan/Bidang Urusan Pemerintah Daerah Dan Program/Kegiatan | Indikator Kinerja Program (Outcome)/Kegiatan (Output) | Capaian Kinerja RPJMD Kabupaten pada Tahun 2022 (Akhir Periode RPJMD) | | Realisasi Capaian Kinerja RKPD sampai dengan Tahun 2019 | | Target Kinerja dan Anggaran RKPD Tahun Berjalan yang Dievaluasi (2020) | | Realisasi Capaian Kinerja dan Anggaran RKPD yang Dievaluasi (2020) (PER TRIWULAN) | | | | | | | | Realisasi Capaian Kinerja dan Anggaran RKPD yang Dievaluasi (2020) | | Tingkat Capaian Kinerja dan Realisasi Anggaran RKPD (%) | | Realisasi Kinerja dan Anggaran RKPD s/d Tahun 2020 | | Tingkat Capaian Kinerja dan Realisasi Anggaran RPJMD s/d Tahun 2020 (%) | | Perangkat Daerah Penanggung Jawab | Keterangan |
|---|---|---|---|---|---|---|---|---|---|---|---|---|---|---|---|---|---|---|---|---|---|---|---|---|---|---|---|---|---|
| | | | | | | | | | | I | | II | | III | | IV | | | | | | | | | | | | | |
| | | | | K | Rp | K | Rp | K | Rp | K | Rp | K | Rp | K | Rp | K | Rp | K | Rp | K | Rp | K | Rp | K | Rp | | | | |



| 1 | 2 | | | | | 3 | 4 | 5 | | 6 | | 7 | | 8 | | 9 | | 10 | | 11 | | 12 | | 13 = 12/7 x 100% | | 14 = 6 + 12 | | 15 = 14/5 x 100% | | 16 | 17 |
|---|---|---|---|---|---|---|---|---|---|---|---|---|---|---|---|---|---|---|---|---|---|---|---|---|---|---|---|---|---|---|---|
| | | | | | | **Program Obat dan Perbekalan Kesehatan (015)** | **Terselenggaranya Program Obat dan Perbekalan Kesehatan** | | | | | 400 | 4.347.339.610 | | | | | | | | | 287 | 3.754.966.210 | 72% | 86% | | | | | **Dinas Kesehatan** | |
| | | | | | | Pengadaan Obat-Obatan | Persentase Jumlah Ketersediaan Obat-Obatan dan Perbekalan Kesehatan bagi Masyarakat | 100 | 33.472.128.929 | 100 | 7.728.955.440 | 100 | 3.956.511.000 | - | - | 3 | 112.189.000 | 16 | 647.287.500 | 68 | 2.684.671.100 | 87 | 3.444.147.600 | 87% | 87% | 187 | 11.173.103.040 | 1,87 | 0,33 | | |
| | | | | | | Distribusi Obat dan E-Logistik | Persentase Frekuensi Kegiatan Distribusi Obat dan E-Logistik | 100 | 58.332.000 | 100 | 174.037.000 | 100 | 202.315.000 | - | - | 21 | 43.090.000 | 21 | 43.090.000 | 57 | 116.135.000 | 100 | 202.315.000 | 100% | 100% | 200 | 376.352.000 | 2,00 | 6,45 | | |
| | | | | | | Pengadaan Obat dan Perbekalan Kesehatan (DBH CHT) | Persentase Pelaksanaan Kegiatan Pengadaan Obat dan Perbekalan Kesehatan (DBH CHT) | 100 | 1.253.697.800 | 100 | 187.462.000 | 100 | 108.513.610 | - | - | - | - | 100 | 108.503.610 | - | - | 100 | 108.503.610 | 100% | 100% | 200 | 295.965.610 | 2,00 | 0,24 | | |
| | | | | | | Kalibrasi Alat | Persentase Alat Kesehatan yang terkalibrasi | 100 | 1.025.000.000 | - | - | 100 | 80.000.000 | - | - | - | - | - | - | - | - | - | - | 0% | 0% | - | - | 0,00 | 0,00 | | |
| | | | | | | | | | | | | | | | | | | | | | | | | 72% | 72% | | | | | | |

| No | Kode | | | | | Urusan/Bidang Urusan Pemerintah Daerah Dan Program/Kegiatan | Indikator Kinerja Program (Outcome)/Kegiatan (Output) | Capaian Kinerja RPJMD Kabupaten pada Tahun 2022 (Akhir Periode RPJMD) | | Realisasi Capaian Kinerja RKPD sampai dengan Tahun 2019 | | Target Kinerja dan Anggaran RKPD Tahun Berjalan yang Dievaluasi (2020) | | Realisasi Capaian Kinerja dan Anggaran RKPD yang Dievaluasi (2020) (PER TRIWULAN) | | | | | | | | Realisasi Capaian Kinerja dan Anggaran RKPD yang Dievaluasi (2020) | | Tingkat Capaian Kinerja dan Realisasi Anggaran RKPD (%) | | Realisasi Kinerja dan Anggaran RKPD s/d Tahun 2020 | | Tingkat Capaian Kinerja dan Realisasi Anggaran RPJMD s/d Tahun 2020 (%) | | Perangkat Daerah Penanggung Jawab | Keterangan |
|---|---|---|---|---|---|---|---|---|---|---|---|---|---|---|---|---|---|---|---|---|---|---|---|---|---|---|---|---|---|---|---|
| | | | | | | | | | | | | | | I | | II | | III | | IV | | | | | | | | | | | |
| | | | | | | | | K | Rp | K | Rp | K | Rp | K | Rp | K | Rp | K | Rp | K | Rp | K | Rp | K | Rp | K | Rp | K | Rp | K | Rp | | |
| 1 | 2 | | | | | 3 | 4 | 5 | | 6 | | 7 | | 8 | | 9 | | 10 | | 11 | | 12 | | 13 = 12/7 x 100% | | 14 = 6 + 12 | | 15 = 14/5 x 100% | | 16 | 17 |
| | | | | | | **Program Kesehatan Tardisional dan Obat Herbal (3B)** | **Terselenggaranya Program Pengembangan Obat Asli Indonesia** | | | | | 100 | 100.000.000 | | | | | | | | | 99 | 98.888.000 | 99% | 99% | | | | | **Dinas Kesehatan** | |
| | | | | | | Sosialisasi, Workshop dan Pembinaan Upaya Kesehatan Tradisional | Jumlah Peserta Pelaksanaan Kegiatan Sosialisasi, Workshop dan Pembinaan Upaya Kesehatan Tradisional | 100 | 557.223.000 | 100 | 200.000.000 | 100 | 100.000.000 | - | - | 9 | 9.000.000 | 53 | 52.679.200 | 37 | 37.208.800 | 99 | 98.888.000 | 99% | 99% | 199 | 298.888.000 | 1,99 | 0,54 | | |
| | | | | | | | | | | | | | | | | | | | | | | | | 99% | 99% | | | | | | |

| No | Kode | | | | | Urusan/Bidang Urusan Pemerintah Daerah Dan Program/Kegiatan | Indikator Kinerja Program (Outcome)/Kegiatan (Output) | Capaian Kinerja RPJMD Kabupaten pada Tahun 2022 (Akhir Periode RPJMD) | | Realisasi Capaian Kinerja RKPD sampai dengan Tahun 2019 | | Target Kinerja dan Anggaran RKPD Tahun Berjalan yang Dievaluasi (2020) | | Realisasi Capaian Kinerja dan Anggaran RKPD yang Dievaluasi (2020) (PER TRIWULAN) | | | | | | | | Realisasi Capaian Kinerja dan Anggaran RKPD yang Dievaluasi (2020) | | Tingkat Capaian Kinerja dan Realisasi Anggaran RKPD (%) | | Realisasi Kinerja dan Anggaran RKPD s/d Tahun 2020 | | Tingkat Capaian Kinerja dan Realisasi Anggaran RPJMD s/d Tahun 2020 (%) | | Perangkat Daerah Penanggung Jawab | Keterangan |
|---|---|---|---|---|---|---|---|---|---|---|---|---|---|---|---|---|---|---|---|---|---|---|---|---|---|---|---|---|---|---|---|
| | | | | | | | | | | | | | | I | | II | | III | | IV | | | | | | | | | | | |
| | | | | | | | | K | Rp | K | Rp | K | Rp | K | Rp | K | Rp | K | Rp | K | Rp | K | Rp | K | Rp | K | Rp | K | Rp | K | Rp | | |
| 1 | 2 | | | | | 3 | 4 | 5 | | 6 | | 7 | | 8 | | 9 | | 10 | | 11 | | 12 | | 13 = 12/7 x 100% | | 14 = 6 + 12 | | 15 = 14/5 x 100% | | 16 | 17 |
| | | | | | | **Program Upaya Kesehatan Masyarakat (016)** | **Terselenggaranya Program Upaya Pelayanan Kesehatan** | | | | | 7.100 | 40.019.327.500 | | | | | | | | | 3.405 | 15.082.897.185 | 48% | 38% | | | | | **Dinas Kesehatan** | |
| | | | | | | Upaya Kesehatan Olah Raga | Persentase Pelayanan Kesehatan Olah raga | 100 | 97.000.000 | 100 | 127.500.000 | 100 | 100.000.000 | - | - | - | - | - | - | 100 | 100.000.000 | 100 | 100.000.000 | 100% | 100% | 200 | 227.500.000 | 2,00 | 2,35 | | |
| | | | | | | Pelayanan Kesehatan Jiwa | Persentase Pelayanan Kesehatan Jiwa | 100 | 97.000.000 | 100 | 127.500.000 | 100 | 20.000.000 | - | - | 26 | 5.140.000 | - | - | 73 | 14.542.000 | 98 | 19.682.000 | 98% | 98% | 198 | 147.182.000 | 1,98 | 1,52 | | |



| | | | | | | | | | | | | | | | | | | | | | | | | | | | | | | | | | |
|---|---|---|---|---|---|---|---|---|---|---|---|---|---|---|---|---|---|---|---|---|---|---|---|---|---|---|---|---|---|---|---|---|---|
| | | | | | Penyelenggaran Jaminan Kesehatan Nasional (JKN) UPT Dinas Kesehatan Bulukunyi | Persentase Ketersediaan Anggaran Penyelenggaran Jaminan Kesehatan Nasional (JKN) | 100 | 4.153.600.000 | 100 | 1.690.119.284 | 100 | 825.000.000 | - | - | - | - | - | - | - | - | - | - | 0% | 0% | 100 | 1.690.119.284 | 1,00 | 0,41 | | |
| | | | | | Penyelenggaran Jaminan Kesehatan Nasional (JKN) UPT Dinas kesehatan Pattallassang | Persentase Ketersediaan Anggaran Penyelenggaran Jaminan Kesehatan Nasional (JKN) | 100 | 12.880.000.000 | 100 | 3.937.386.350 | 100 | 2.576.000.000 | - | - | - | - | - | - | - | - | - | - | 0% | 0% | 100 | 3.937.386.350 | 1,00 | 0,31 | | |
| | | | | | Penyelenggaran Jaminan Kesehatan Nasional (JKN) UPT Dinas kesehatan Pattopakang | Persentase Ketersediaan Anggaran Penyelenggaran Jaminan Kesehatan Nasional (JKN) | 100 | 5.855.000.000 | 100 | 2.303.412.237 | 100 | 1.608.000.000 | - | - | - | - | - | - | - | - | - | - | 0% | 0% | 100 | 2.303.412.237 | 1,00 | 0,39 | | |
| | | | | | Penyelenggaran Jaminan Kesehatan Nasional (JKN) UPT Dinas Kesehatan Sanrobone | Persentase Ketersediaan Anggaran Penyelenggaran Jaminan Kesehatan Nasional (JKN) | 100 | 5.080.000.000 | 100 | 1.878.944.213 | 100 | 1.171.000.000 | - | - | - | - | - | - | - | - | - | - | 0% | 0% | 100 | 1.878.944.213 | 1,00 | 0,37 | | |
| | | | | | Penyelenggaran Jaminan Kesehatan Nasional (JKN) UPT Dinas Kesehatan Bontomarannu | Persentase Ketersediaan Anggaran Penyelenggaran Jaminan Kesehatan Nasional (JKN) | 100 | 9.500.000.000 | 100 | 1.471.236.600 | 100 | 1.016.000.000 | - | - | - | - | - | - | - | - | - | - | 0% | 0% | 100 | 1.471.236.600 | 1,00 | 0,15 | | |
| | | | | | Penyelenggaran Jaminan Kesehatan Nasional (JKN) UPT Dinas Kesehatan Galesng Utara | Persentase Ketersediaan Anggaran Penyelenggaran Jaminan Kesehatan Nasional (JKN) | 100 | 9.335.000.000 | 100 | 2.820.542.883 | 100 | 1.900.000.000 | - | - | - | - | - | - | - | - | - | - | 0% | 0% | 100 | 2.820.542.883 | 1,00 | 0,30 | | |
| | | | | | Penyelenggaran Jaminan Kesehatan Nasional (JKN) UPT Dinas Kesehatan Polongbangkeng Utara | Persentase Ketersediaan Anggaran Penyelenggaran Jaminan Kesehatan Nasional (JKN) | 100 | 6.620.000.000 | 100 | 2.560.310.343 | 100 | 1.867.000.000 | - | - | - | - | - | - | - | - | - | - | 0% | 0% | 100 | 2.560.310.343 | 1,00 | 0,39 | | |
| | | | | | Penyelenggaran Jaminan Kesehatan Nasional (JKN) UPT Dinas Kesehatan Mappakasunggu | Persentase Ketersediaan Anggaran Penyelenggaran Jaminan Kesehatan Nasional (JKN) | 100 | 10.735.000.000 | 100 | 2.094.354.862 | 100 | 1.324.000.000 | - | - | - | - | - | - | - | - | - | - | 0% | 0% | 100 | 2.094.354.862 | 1,00 | 0,20 | | |
| | | | | | Penyelenggaran Jaminan Kesehatan Nasional (JKN) UPT Dinas Kesehatan Mangarabombang | Persentase Ketersediaan Anggaran Penyelenggaran Jaminan Kesehatan Nasional (JKN) | 100 | 4.298.000.000 | 100 | 3.172.017.700 | 100 | 2.147.000.000 | - | - | - | - | - | - | - | - | - | - | 0% | 0% | 100 | 3.172.017.700 | 1,00 | 0,74 | | |
| | | | | | Penyelenggaran Jaminan Kesehatan Nasional (JKN) UPT Dinas Kesehatan Towata | Persentase Ketersediaan Anggaran Penyelenggaran Jaminan Kesehatan Nasional (JKN) | 100 | 3.922.000.000 | 100 | 1.344.455.513 | 100 | 859.600.000 | - | - | - | - | - | - | - | - | - | - | 0% | 0% | 100 | 1.344.455.513 | 1,00 | 0,34 | | |
| | | | | | Penyelenggaran Jaminan Kesehatan Nasional (JKN) UPT Dinas Kesehatan Ko'mara | Persentase Ketersediaan Anggaran Penyelenggaran Jaminan Kesehatan Nasional (JKN) | 100 | 14.475.000.000 | 100 | 1.462.494.000 | 100 | 784.400.000 | - | - | - | - | - | - | - | - | - | - | 0% | 0% | 100 | 1.462.494.000 | 1,00 | 0,10 | | |



| | | | | | | | | | | | | | | | | | | | | | | | | | | | | | | | | | |
|---|---|---|---|---|---|---|---|---|---|---|---|---|---|---|---|---|---|---|---|---|---|---|---|---|---|---|---|---|---|---|---|---|---|
| | | | | | Penyelenggaran Jaminan Kesehatan Nasional (JKN) UPT Dinas Kesehatan Galesong | Persentase Ketersediaan Anggaran Penyelenggaran Jaminan Kesehatan Nasional (JKN) | 100 | 5.550.000.000 | 100 | 3.967.710.863 | 100 | 2.895.000.000 | - | - | - | - | - | - | - | - | - | - | 0% | 0% | 100 | 3.967.710.863 | 1,00 | 0,71 | | |
| | | | | | Penyelenggaran Jaminan Kesehatan Nasional (JKN) UPT Dinas Kesehatan Aeng Towa | Persentase Ketersediaan Anggaran Penyelenggaran Jaminan Kesehatan Nasional (JKN) | 100 | 5.550.000.000 | 100 | 2.071.349.145 | 100 | 1.110.000.000 | - | - | - | - | - | - | - | - | - | - | 0% | 0% | 100 | 2.071.349.145 | 1,00 | 0,37 | | |
| | | | | | Penyelenggaran Jaminan Kesehatan Nasional (JKN) UPT Dinas Kesehatan Bontokassi | Persentase Ketersediaan Anggaran Penyelenggaran Jaminan Kesehatan Nasional (JKN) | 100 | 4.690.000.000 | 100 | 1.317.079.263 | 100 | 938.000.000 | - | - | - | - | - | - | - | - | - | - | 0% | 0% | 100 | 1.317.079.263 | 1,00 | 0,28 | | |
| | | | | | Penyelenggaraan Jaminan Kesehatan Nasional (JKN) Kapitasi UPTD Kesehatan Polongbangkeng Selatan | Persentase Ketersediaan Anggaran penyelenggaran Jaminan Kesehatan Nasional (JKN) Kapitasi | 100 | 4.895.000.000 | 100 | 1.746.564.775 | 100 | 979.000.000 | - | - | - | - | - | - | - | - | - | - | 0% | 0% | 100 | 1.746.564.775 | 1,00 | 0,36 | | |
| | | | | | Penyelenggaraan Jaminan Kesehatan Nasional (JKN) Non Kapitasi UPTD Kesehatan Aeng Towa | Persentase Ketersediaan Anggaran penyelenggaran Jaminan Kesehatan Nasional (JKN) Non Kapitasi | 100 | 1.100.000.000 | 100 | 414.480.000 | 100 | 220.000.000 | - | - | 11 | 24.582.000 | 22 | 48.228.000 | 5 | 11.660.000 | 38 | 84.470.000 | 38% | 38% | 138 | 498.950.000 | 1,38 | 0,45 | | |
| | | | | | Penyelenggaraan Jaminan Kesehatan Nasional (JKN) Non Kapitasi UPTD Kesehatan Galesong Utara | Persentase Ketersediaan Anggaran penyelenggaran Jaminan Kesehatan Nasional (JKN) Non Kapitasi | 100 | 2.400.000.000 | 100 | 603.968.100 | 100 | 480.000.000 | - | - | 28 | 134.242.800 | 21 | 102.940.000 | 7 | 35.176.900 | 57 | 272.359.700 | 57% | 57% | 157 | 876.327.800 | 1,57 | 0,37 | | |
| | | | | | Penyelenggaraan Jaminan Kesehatan Nasional (JKN) Non Kapitasi UPTD Kesehatan Galesong | Tersedianya anggaran penyelenggaran Jaminan Kesehatan Nasional (JKN) Non Kapitasi | 100 | 3.811.900.000 | 100 | 1.024.760.000 | 100 | 762.380.000 | - | - | 20 | 153.133.600 | 11 | 87.190.700 | 16 | 118.587.635 | 47 | 358.911.935 | 47% | 47% | 147 | 1.383.671.935 | 1,47 | 0,36 | | |
| | | | | | Penyelenggaraan Jaminan Kesehatan Nasional (JKN) Non Kapitasi UPTD Kesehatan Bontomarannu | Tersedianya anggaran penyelenggaran Jaminan Kesehatan Nasional (JKN) Non Kapitasi | 100 | 1.288.030.000 | 100 | 443.110.966 | 100 | 257.606.000 | - | - | 16 | 41.860.000 | 20 | 51.697.100 | 1 | 3.717.100 | 38 | 97.274.200 | 38% | 38% | 138 | 540.385.166 | 1,38 | 0,42 | | |
| | | | | | Penyelenggaraan Jaminan Kesehatan Nasional (JKN) Non Kapitasi UPTD Kesehatan Sanrobone | Tersedianya anggaran penyelenggaran Jaminan Kesehatan Nasional (JKN) Non Kapitasi | 100 | 1.400.000.000 | 100 | 331.414.300 | 100 | 280.000.000 | - | - | 26 | 73.518.500 | 36 | 99.650.000 | 18 | 50.573.100 | 80 | 223.741.600 | 80% | 80% | 180 | 555.155.900 | 1,80 | 0,40 | | |
| | | | | | Penyelenggaraan Jaminan Kesehatan Nasional (JKN) Non Kapitasi UPTD Kesehatan Mappakasunggu | Tersedianya anggaran penyelenggaran Jaminan Kesehatan Nasional (JKN) Non Kapitasi | 100 | 813.500.000 | 100 | 325.260.000 | 100 | 162.700.000 | - | - | 24 | 39.356.500 | 23 | 38.085.000 | 11 | 17.445.000 | 58 | 94.886.500 | 58% | 58% | 158 | 420.146.500 | 1,58 | 0,52 | | |
| | | | | | Penyelenggaraan Jaminan Kesehatan Nasional (JKN) Non Kapitasi UPTD Kesehatan Pattoppakang | Tersedianya anggaran penyelenggaran Jaminan Kesehatan Nasional (JKN) Non Kapitasi | 100 | 1.469.000.000 | 100 | 487.434.870 | 100 | 293.800.000 | - | - | 35 | 104.090.000 | 32 | 92.950.200 | 15 | 44.522.750 | 82 | 241.562.950 | 82% | 82% | 182 | 728.997.820 | 1,82 | 0,50 | | |



| | | | | | | | | | | | | | | | | | | | | | | | | | | | | | | | | | |
|---|---|---|---|---|---|---|---|---|---|---|---|---|---|---|---|---|---|---|---|---|---|---|---|---|---|---|---|---|---|---|---|---|---|
| | | | | | Penyelenggaraan Jaminan Kesehatan Nasional (JKN) Non Kapitasi UPTD Kesehatan Mangarabombang | Tersedianya anggaran penyelenggaran Jaminan Kesehatan Nasional (JKN) Non Kapitasi | 100 | 2.300.100.000 | 100 | 824.634.016 | 100 | 460.020.000 | - | - | 14 | 62.396.500 | 30 | 138.875.700 | 15 | 69.997.100 | 59 | 271.269.300 | 59% | 59% | 159 | 1.095.903.316 | 1,59 | 0,48 | | |
| | | | | | Penyelenggaraan Jaminan Kesehatan Nasional (JKN) Non Kapitasi UPTD Kesehatan Polongbangkeng Selatan | Tersedianya anggaran penyelenggaran Jaminan Kesehatan Nasional (JKN) Non Kapitasi | 100 | 1.283.000.000 | 100 | 282.670.856 | 100 | 256.600.000 | - | - | 22 | 55.676.500 | 29 | 74.170.000 | 22 | 56.269.200 | 73 | 186.115.700 | 73% | 73% | 173 | 468.786.556 | 1,73 | 0,37 | | |
| | | | | | Penyelenggaraan Jaminan Kesehatan Nasional (JKN) Non Kapitasi UPTD Kesehatan Bulukunyi | Tersedianya anggaran penyelenggaran Jaminan Kesehatan Nasional (JKN) Non Kapitasi | 100 | 1.250.000.000 | 100 | 440.000.000 | 100 | 250.000.000 | - | - | 16 | 39.965.000 | 52 | 130.541.500 | 20 | 48.945.000 | 88 | 219.451.500 | 88% | 88% | 188 | 659.451.500 | 1,88 | 0,53 | | |
| | | | | | Penyelenggaraan Jaminan Kesehatan Nasional (JKN) Non Kapitasi UPTD Kesehatan Komara | Tersedianya anggaran penyelenggaran Jaminan Kesehatan Nasional (JKN) Non Kapitasi | 100 | 1.309.030.000 | 100 | 523.530.966 | 100 | 261.806.000 | - | - | 16 | 40.675.000 | 32 | 83.147.100 | 33 | 86.773.900 | 80 | 210.596.000 | 80% | 80% | 180 | 734.126.966 | 1,80 | 0,56 | | |
| | | | | | Penyelenggaraan Jaminan Kesehatan Nasional (JKN) Non Kapitasi UPTD Kesehatan Towata | Tersedianya anggaran penyelenggaran Jaminan Kesehatan Nasional (JKN) Non Kapitasi | 100 | 1.090.000.000 | 100 | 235.840.000 | 100 | 218.000.000 | - | - | 23 | 49.640.000 | 31 | 68.300.000 | 12 | 25.560.000 | 66 | 143.500.000 | 66% | 66% | 166 | 379.340.000 | 1,66 | 0,35 | | |
| | | | | | Penyelenggaraan Jaminan Kesehatan Nasional (JKN) Non Kapitasi UPTD Kesehatan Polongbangkeng Utara | Tersedianya anggaran penyelenggaran Jaminan Kesehatan Nasional (JKN) Non Kapitasi | 100 | 1.749.500.000 | 100 | 399.710.965 | 100 | 349.900.000 | - | - | 19 | 66.540.000 | 25 | 88.010.000 | - | - | 44 | 154.550.000 | 44% | 44% | 144 | 554.260.965 | 1,44 | 0,32 | | |
| | | | | | Penyelenggaraan Jaminan Kesehatan Nasional (JKN) Non Kapitasi UPTD Kesehatan Pattallassang | Tersedianya anggaran penyelenggaran Jaminan Kesehatan Nasional (JKN) Non Kapitasi | 100 | 2.111.500.000 | 100 | 644.600.000 | 100 | 422.300.000 | - | - | 19 | 78.594.000 | 28 | 120.303.340 | 14 | 60.297.260 | 61 | 259.194.600 | 61% | 61% | 161 | 903.794.600 | 1,61 | 0,43 | | |
| | | | | | Penyelenggaraan Jaminan Kesehatan Nasional (JKN) Non Kapitasi UPTD Kesehatan Bontokassi | Tersedianya anggaran penyelenggaran Jaminan Kesehatan Nasional (JKN) Non Kapitasi | 100 | 1.625.000.000 | 100 | 550.000.000 | 100 | 325.000.000 | - | - | 25 | 80.150.500 | 28 | 92.120.000 | 16 | 51.508.100 | 69 | 223.778.600 | 69% | 69% | 169 | 773.778.600 | 1,69 | 0,48 | | |
| | | | | | Pengelolaan Perkesmas Dinas Kesehatan | Jumlah Pasien yang mendapat layanan Homecare | 100 | 250.000.000 | 100 | 72.332.000 | 100 | 50.000.000 | - | - | - | - | 10 0 | 50.000.000 | - 0 | - 28.000 | 100 | 49.972.000 | 100% | 100% | 200 | 122.304.000 | 2,00 | 0,49 | | |
| | | | | | Penyediaan BOK Puskesmas Bulukunyi | Persentase Ketersediaan biaya operasional untuk mendukung pelaksanaan kegiatan pelayanan kesehatan di Puskesmas | 100 | 3.507.885.000 | 100 | 576.677.579 | 100 | 701.577.000 | - | - | 24 | 171.216.750 | 15 | 101.840.450 | 59 | 416.439.800 | 98 | 689.497.000 | 98% | 98% | 198 | 1.266.174.579 | 1,98 | 0,36 | | |
| | | | | | Penyediaan BOK Puskesmas Pattallassang | Persentase Ketersediaan biaya operasional untuk mendukung pelaksanaan kegiatan pelayanan kesehatan di Puskesmas | 100 | 3.588.650.000 | 100 | 1.387.777.672 | 100 | 717.730.000 | - | - | 32 | 226.767.150 | 15 | 107.853.700 | 53 | 377.109.150 | 99 | 711.730.000 | 99% | 99% | 199 | 2.099.507.672 | 1,99 | 0,59 | | |



| | | | | | | | | | | | | | | | | | | | | | | | | | | | | | | | | | |
|---|---|---|---|---|---|---|---|---|---|---|---|---|---|---|---|---|---|---|---|---|---|---|---|---|---|---|---|---|---|---|---|---|---|
| | | | | | Penyediaan BOK Puskesmas Polsel | Persentase Ketersediaan biaya operasional untuk mendukung pelaksanaan kegiatan pelayanan kesehatan di Puskesmas | 100 | 3.504.460.000 | 100 | 1.344.965.136 | 100 | 700.892.000 | - | - | 25 | 173.985.000 | 12 | 87.180.000 | 62 | 433.727.000 | 99 | 694.892.000 | 99% | 99% | 199 | 2.039.857.136 | 1,99 | 0,58 | | |
| | | | | | Penyediaan BOK Puskesmas Pattoppakang | Persentase Ketersediaan biaya operasional untuk mendukung pelaksanaan kegiatan pelayanan kesehatan di Puskesmas | 100 | 3.507.388.750 | 100 | 1.285.569.579 | 100 | 701.477.750 | - | - | 25 | 172.229.250 | 21 | 144.358.250 | 54 | 378.890.250 | 99 | 695.477.750 | 99% | 99% | 199 | 1.981.047.329 | 1,99 | 0,56 | | |
| | | | | | Penyediaan BOK Puskesmas Sanrobone | Persentase Ketersediaan biaya operasional untuk mendukung pelaksanaan kegiatan pelayanan kesehatan di Puskesmas | 100 | 3.509.460.000 | 100 | 1.294.155.329 | 100 | 701.892.000 | - | - | 30 | 213.700.500 | 15 | 106.560.950 | 54 | 375.630.550 | 99 | 695.892.000 | 99% | 99% | 199 | 1.990.047.329 | 1,99 | 0,57 | | |
| | | | | | Penyediaan BOK Puskesmas Bontomarannu | Persentase Ketersediaan biaya operasional untuk mendukung pelaksanaan kegiatan pelayanan kesehatan di Puskesmas | 100 | 3.506.960.000 | 100 | 1.227.984.136 | 100 | 701.392.000 | - | - | 22 | 154.679.000 | 20 | 143.304.200 | 56 | 392.168.800 | 98 | 690.152.000 | 98% | 98% | 198 | 1.918.136.136 | 1,98 | 0,55 | | |
| | | | | | Penyediaan BOK Puskesmas Galut | Persentase Ketersediaan biaya operasional untuk mendukung pelaksanaan kegiatan pelayanan kesehatan di Puskesmas | 100 | 3.514.415.000 | 100 | 1.278.975.893 | 100 | 702.883.000 | - | - | 24 | 170.313.000 | 12 | 81.050.000 | 63 | 445.520.000 | 99 | 696.883.000 | 99% | 99% | 199 | 1.975.858.893 | 1,99 | 0,56 | | |
| | | | | | Penyediaan BOK Puskesmas Polut | Persentase Ketersediaan biaya operasional untuk mendukung pelaksanaan kegiatan pelayanan kesehatan di Puskesmas | 100 | 3.537.900.000 | 100 | 1.361.668.696 | 100 | 707.580.000 | - | - | 25 | 174.328.500 | 22 | 157.497.500 | 52 | 368.829.000 | 99 | 700.655.000 | 99% | 99% | 199 | 2.062.323.696 | 1,99 | 0,58 | | |
| | | | | | Penyediaan BOK Puskesmas Mapsu | Persentase Ketersediaan biaya operasional untuk mendukung pelaksanaan kegiatan pelayanan kesehatan di Puskesmas | 100 | 4.413.415.000 | 100 | 1.509.363.806 | 100 | 882.683.000 | - | - | 18 | 162.701.750 | 12 | 103.446.750 | 65 | 573.516.500 | 95 | 839.665.000 | 95% | 95% | 195 | 2.349.028.806 | 1,95 | 0,53 | | |
| | | | | | Penyediaan BOK Puskesmas Marbo | Persentase Ketersediaan biaya operasional untuk mendukung pelaksanaan kegiatan pelayanan kesehatan di Puskesmas | 100 | 3.507.895.000 | 100 | 1.548.962.654 | 100 | 701.579.000 | - | - | 22 | 156.168.000 | 10 | 68.585.000 | 66 | 462.906.000 | 98 | 687.659.000 | 98% | 98% | 198 | 2.236.621.654 | 1,98 | 0,64 | | |
| | | | | | Penyediaan BOK Puskesmas Towata | Persentase Ketersediaan biaya operasional untuk mendukung pelaksanaan kegiatan pelayanan kesehatan di Puskesmas | 100 | 3.509.415.000 | 100 | 1.288.262.893 | 100 | 701.883.000 | - | - | 22 | 155.679.000 | 17 | 116.922.000 | 60 | 420.527.000 | 99 | 693.128.000 | 99% | 99% | 199 | 1.981.390.893 | 1,99 | 0,56 | | |



| | | | | | | | | | | | | | | | | | | | | | | | | | | | | | | | | | | | |
|---|---|---|---|---|---|---|---|---|---|---|---|---|---|---|---|---|---|---|---|---|---|---|---|---|---|---|---|---|---|---|---|---|---|---|---|
| | | | | | Penyediaan BOK Puskesmas Ko'mara | Persentase Ketersediaan biaya operasional untuk mendukung pelaksanaan kegiatan pelayanan kesehatan di Puskesmas | 100 | 3.507.925.000 | 100 | 1.342.668.969 | 100 | 701.585.000 | - | - | 26 | 180.785.000 | 21 | 146.255.000 | 51 | 358.351.000 | 98 | 685.391.000 | 98% | 98% | 198 | 2.028.059.969 | 1,98 | 0,58 | | |
| | | | | | Penyediaan BOK Puskesmas Galesong | Persentase Ketersediaan biaya operasional untuk mendukung pelaksanaan kegiatan pelayanan kesehatan di Puskesmas | 100 | 4.967.161.250 | 100 | 1.504.697.037 | 100 | 993.432.250 | - | - | 18 | 176.213.650 | 17 | 173.513.900 | 64 | 634.018.700 | 99 | 983.746.250 | 99% | 99% | 199 | 2.488.443.287 | 1,99 | 0,50 | | |
| | | | | | Penyediaan BOK Puskesmas Aeng Towa | Persentase Ketersediaan biaya operasional untuk mendukung pelaksanaan kegiatan pelayanan kesehatan di Puskesmas | 100 | 3.506.750.000 | 100 | 1.559.526.319 | 100 | 701.350.000 | - | - | 22 | 155.666.500 | 10 | 73.545.000 | 67 | 472.138.500 | 100 | 701.350.000 | 100% | 100% | 200 | 2.260.876.319 | 2,00 | 0,64 | | |
| | | | | | Penyediaan BOK Puskesmas Bontokassi | Persentase Ketersediaan biaya operasional untuk mendukung pelaksanaan kegiatan pelayanan kesehatan di Puskesmas | 100 | 3.507.385.000 | 100 | 1.288.327.579 | 100 | 701.477.000 | - | - | 21 | 144.178.000 | 17 | 117.587.000 | 63 | 439.712.000 | 100 | 701.477.000 | 100% | 100% | 200 | 1.989.804.579 | 2,00 | 0,57 | | |
| | | | | | Dukungan Manajemen BOK | Persentase Jumlah Anggaran mendukung pelaksanaan kegiatan pelayanan kesehatan di Puskesmas | 100 | 2.704.171.750 | 100 | 1.137.648.750 | 100 | 91.902.000 | - | - | 17 | 15.840.000 | 5 | 4.860.000 | 47 | 43.639.800 | 70 | 64.339.800 | 70% | 70% | 170 | 1.201.988.550 | 1,70 | 0,44 | | |
| | | | | | Pembangunan dan Penyediaan Sarana/Prasarana PSC | Persentase Jumlah Anggaran mendukung pelaksanaan kegiatan PSC | 100 | 6.000.000.000 | - | - | 100 | 482.900.500 | 15 | 73.075.000 | 27 | 130.813.500 | 25 | 118.964.600 | 33 | 159.946.700 | 100 | 482.799.800 | 100% | 100% | 100 | 482.799.800 | 1,00 | 0,08 | | |
| | | | | | Upaya Kesehatan Kerja | Persentase Jumlah Anggaran untuk mendukung pelaksanaan kegiatanUpaya Kesehatan Kerja | 100 | 350.000.000 | 100 | 73.455.000 | 100 | 50.000.000 | - | - | - | - | 19 | 9.660.000 | 10 | 4.990.000 | 29 | 14.650.000 | 29% | 29% | 129 | 88.105.000 | 1,29 | 0,25 | | |
| | | | | | Kesehatan Matra (Haji) | Persentase Jumlah Anggaran untuk mendukung pelaksanaan kegiatan Kesehatan Matra (Haji) | 100 | 500.000.000 | 100 | 139.922.500 | 100 | 100.000.000 | 12 | 12.050.000 | - | - | 45 | 45.210.000 | 31 | 30.740.000 | 88 | 88.000.000 | 88% | 88% | 188 | 227.922.500 | 1,88 | 0,46 | | |
| | | | | | Pembinaan Kesehatan Gigi & Mulut | Persentase Jumlah Anggaran untuk mendukung pelaksanaan kegiatan Pembinaan Kesehatan Gigi & Mulut | 100 | 375.000.000 | 100 | 72.967.000 | 100 | 55.000.000 | - | - | 2 | 1.330.000 | 47 | 25.868.000 | 50 | 27.448.000 | 99 | 54.646.000 | 99% | 99% | 199 | 127.613.000 | 1,99 | 0,34 | | |
| | | | | | Penyediaan Biaya Operasional Puskesmas Bulukunyi | Persentase Ketersediaan biaya operasional untuk mendukung pelaksanaan kegiatan pelayanan kesehatan di Puskesmas | 100 | 1.200.000.000 | - | - | 100 | 50.000.000 | - | - | - | - | - | - | - | - | - | - | 0% | 0% | - | - | 0,00 | 0,00 | | |

| | | | | | | | | | | | | | | | | | | | | | | | | | | | | | | | |
|---|---|---|---|---|---|---|---|---|---|---|---|---|---|---|---|---|---|---|---|---|---|---|---|---|---|---|---|---|---|---|---|
| | | | | | PPenyediaan Biaya Operasional Puskesmas Pattallassang | Persentase Ketersediaan biaya operasional untuk mendukung pelaksanaan kegiatan pelayanan kesehatan di Puskesmas | 100 | 1.200.000.000 | - | - | 100 | 50.000.000 | - | - | - | - | - | - | - | - | - | - | 0% | 0% | - | - | 0,00 | 0,00 | | |
| | | | | | Penyediaan Biaya Operasional Puskesmas Pattoppakang | Persentase Ketersediaan biaya operasional untuk mendukung pelaksanaan kegiatan pelayanan kesehatan di Puskesmas | 100 | 1.200.000.000 | - | - | 100 | 50.000.000 | - | - | - | - | - | - | - | - | - | - | 0% | 0% | - | - | 0,00 | 0,00 | | |
| | | | | | Penyediaan Biaya Operasional Puskesmas Sanrobone | Persentase Ketersediaan biaya operasional untuk mendukung pelaksanaan kegiatan pelayanan kesehatan di Puskesmas | 100 | 1.200.000.000 | - | - | 100 | 50.000.000 | - | - | - | - | - | - | - | - | - | - | 0% | 0% | - | - | 0,00 | 0,00 | | |
| | | | | | Penyediaan Biaya Operasional Puskesmas Bontomarannu | Persentase Ketersediaan biaya operasional untuk mendukung pelaksanaan kegiatan pelayanan kesehatan di Puskesmas | 100 | 1.200.000.000 | - | - | 100 | 50.000.000 | - | - | - | - | - | - | - | - | - | - | 0% | 0% | - | - | 0,00 | 0,00 | | |
| | | | | | Penyediaan Biaya Operasional Puskesmas Galut | Persentase Ketersediaan biaya operasional untuk mendukung pelaksanaan kegiatan pelayanan kesehatan di Puskesmas | 100 | 1.200.000.000 | - | - | 100 | 50.000.000 | - | - | - | - | - | - | - | - | - | - | 0% | 0% | - | - | 0,00 | 0,00 | | |
| | | | | | Penyediaan Biaya Operasional Puskesmas Polut | Persentase Ketersediaan biaya operasional untuk mendukung pelaksanaan kegiatan pelayanan kesehatan di Puskesmas | 100 | 1.200.000.000 | - | - | 100 | 50.000.000 | - | - | - | - | - | - | - | - | - | - | 0% | 0% | - | - | 0,00 | 0,00 | | |
| | | | | | Penyediaan Biaya Operasional Puskesmas Mapsu | Persentase Ketersediaan biaya operasional untuk mendukung pelaksanaan kegiatan pelayanan kesehatan di Puskesmas | 100 | 1.200.000.000 | - | - | 100 | 50.000.000 | - | - | - | - | - | - | - | - | - | - | 0% | 0% | - | - | 0,00 | 0,00 | | |
| | | | | | Penyediaan Biaya Operasional Puskesmas Marbo | Persentase Ketersediaan biaya operasional untuk mendukung pelaksanaan kegiatan pelayanan kesehatan di Puskesmas | 100 | 1.200.000.000 | - | - | 100 | 50.000.000 | - | - | - | - | - | - | - | - | - | - | 0% | 0% | - | - | 0,00 | 0,00 | | |
| | | | | | Penyediaan Biaya Operasional Puskesmas Towata | Persentase Ketersediaan biaya operasional untuk mendukung pelaksanaan kegiatan pelayanan kesehatan di Puskesmas | 100 | 1.200.000.000 | - | - | 100 | 50.000.000 | - | - | - | - | - | - | - | - | - | - | 0% | 0% | - | - | 0,00 | 0,00 | | |



| | | | | | | | | | | | | | | | | | | | | | | | | | | | | | | | |
|---|---|---|---|---|---|---|---|---|---|---|---|---|---|---|---|---|---|---|---|---|---|---|---|---|---|---|---|---|---|---|---|
| | | | | | Penyediaan Biaya Operasional Puskesmas Ko'mara | Persentase Ketersediaan biaya operasional untuk mendukung pelaksanaan kegiatan pelayanan kesehatan di Puskesmas | 100 | 1.200.000.000 | - | - | 100 | 50.000.000 | - | - | - | - | - | - | - | - | - | - | 0% | 0% | - | - | 0,00 | 0,00 | | |
| | | | | | Penyediaan Biaya Operasional Puskesmas Galesong | Persentase Ketersediaan biaya operasional untuk mendukung pelaksanaan kegiatan pelayanan kesehatan di Puskesmas | 100 | 1.200.000.000 | - | - | 100 | 50.000.000 | - | - | - | - | - | - | - | - | - | - | 0% | 0% | - | - | 0,00 | 0,00 | | |
| | | | | | Penyediaan Biaya Operasional Puskesmas Aeng Towa | Persentase Ketersediaan biaya operasional untuk mendukung pelaksanaan kegiatan pelayanan kesehatan di Puskesmas | 100 | 1.200.000.000 | - | - | 100 | 50.000.000 | - | - | - | - | - | - | - | - | - | - | 0% | 0% | - | - | 0,00 | 0,00 | | |
| | | | | | Penyediaan Biaya Operasional Puskesmas Bontokassi | Persentase Ketersediaan biaya operasional untuk mendukung pelaksanaan kegiatan pelayanan kesehatan di Puskesmas | 100 | 1.200.000.000 | - | - | 100 | 50.000.000 | - | - | - | - | - | - | - | - | - | - | 0% | 0% | - | - | 0,00 | 0,00 | | |
| | | | | | Penyediaan Biaya Operasional Puskesmas Polongbangkeng Selatan | Persentase Ketersediaan biaya operasional untuk mendukung pelaksanaan kegiatan pelayanan kesehatan di Puskesmas | 100 | 1.200.000.000 | - | - | 100 | 50.000.000 | - | - | - | - | - | - | - | - | - | - | 0% | 0% | - | - | 0,00 | 0,00 | | |
| | | | | | Workshop Penguatan Kelembagaan PSC | Persentase Jumlah Peserta Workshop Penguatan Kelembagaan PSC Kab. Takalar | - | - | - | - | 100 | 100.000.000 | - | - | - | - | - | - | 100 | 99.850.000 | 100 | 99.850.000 | 100% | 100% | 100 | 99.850.000 | 0,00 | 0,00 | | |
| | | | | | Monitoring Evaluasi Lintas Sektor dalam Kegiatan PSC | Persentase Pelaksanaan Monitoring Evaluasi Lintas Sektor dalam Kegiatan PSC dalam setahun | - | - | - | - | 100 | 100.000.000 | - | - | - | - | - | - | 100 | 99.850.000 | 100 | 99.850.000 | 100% | 100% | 100 | 99.850.000 | 0,00 | 0,00 | | |
| | | | | | Monitoring Evaluasi Kegiatan PSC | Persentase Pelaksanaan Monitoring Evaluasi Kegiatan PSC | - | - | - | - | 100 | 100.000.000 | - | - | - | - | - | - | 100 | 99.850.000 | 100 | 99.850.000 | 100% | 100% | 100 | 99.850.000 | 0,00 | 0,00 | | |
| | | | | | | | | | | | | | | | | | | | | | | | 48% | 48% | | | | | | |

| No | Kode | | | | Urusan/Bidang Urusan Pemerintah Daerah Dan Program/Kegiatan | Indikator Kinerja Program (Outcome)/Kegiatan (Output) | Capaian Kinerja RPJMD Kabupaten pada Tahun 2022 (Akhir Periode RPJMD) | | Realisasi Capaian Kinerja RKPD sampai dengan Tahun 2019 | | Target Kinerja dan Anggaran RKPD Tahun Berjalan yang Dievaluasi (2020) | | Realisasi Capaian Kinerja dan Anggaran RKPD yang Dievaluasi (2020) (PER TRIWULAN) | | | | | | | | Realisasi Capaian Kinerja dan Anggaran RKPD yang Dievaluasi (2020) | | Tingkat Capaian Kinerja dan Realisasi Anggaran RKPD (%) | | Realisasi Kinerja dan Anggaran RKPD s/d Tahun 2020 | | Tingkat Capaian Kinerja dan Realisasi Anggaran RPJMD s/d Tahun 2020 (%) | | Perangkat Daerah Penanggung Jawab | Keterangan |
|---|---|---|---|---|---|---|---|---|---|---|---|---|---|---|---|---|---|---|---|---|---|---|---|---|---|---|---|---|---|---|
| | | | | | | | | | | | | | I | | II | | III | | IV | | | | | | | | | | | |
| | | | | | | | K | Rp | K | Rp | K | Rp | K | Rp | K | Rp | K | Rp | K | Rp | K | Rp | K | Rp | K | Rp | K | Rp | | |
| 1 | 2 | | | | 3 | 4 | 5 | | 6 | | 7 | | 8 | | 9 | | 10 | | 11 | | 12 | | 13 = 12/7 x 100% | | 14 = 6 + 12 | | 15 = 14/5 x 100% | | 16 | 17 |
| | | | | | | | | | | | | | | | | | | | | | | | | | | | | | | |



| | | | | | | | | | | | | | | | | | | | | | | | | | | | | | | | | | | | | | |
|---|---|---|---|---|---|---|---|---|---|---|---|---|---|---|---|---|---|---|---|---|---|---|---|---|---|---|---|---|---|---|---|---|---|---|---|---|---|
| | | | | | **Program Mutu Pelayanan Kesehatan (34)** | **Terlaksananya Program Peningkatan & Pembinaan Mutu Fasilitas Pelayanan Kesehatan** | | | | | 600 | 1.240.310.000 | | | | | | | | | 557 | 970.902.000 | 93% | 78% | | | | | **Dinas Kesehatan** | | | |
| | | | | | Penilaian Kinerja Fasilitas Kesehatan | Jumlah Fasilitas Pelayanan Kesehatan yang di meningkat mutu pelayanannya | 100 | 1.500.000.000 | - | | 100 | 200.000.000 | 22,89 | 45.777.000 | 4 | 8.814.000 | 37,01 | 74.017.000 | 30 | 60.412.000 | 95 | 189.020.000 | 95% | 95% | 95 | 189.020.000 | 0,95 | 0,13 | | | | |
| | | | | | Peningkatan dan Pembinaan Mutu Fasilitas Pelayanan Kesehatan Dasar | Jumlah Fasilitas Pelayanan Kesehatan yang di akreditasi n re-akreditasi | 100 | 4.500.000.000 | 100 | 3.000.000.000 | 100 | 150.000.000 | - | - | - | - | 9,15 | 13.720.000 | 91 | 136.130.000 | 100 | 149.850.000 | 100% | 100% | 200 | 3.149.850.000 | 2,00 | 0,70 | | | | |
| | | | | | Dukungan Akreditasi Puskesmas | Jumlah Fasilitas kesehatan yang dinilai | 100 | 5.750.000.000 | 100 | 961.260.000 | 100 | 690.310.000 | - | - | 10 | 65.850.000 | - | - | 53 | 366.182.000 | 63 | 432.032.000 | 63% | 63% | 163 | 1.393.292.000 | 1,63 | 0,24 | | | | |
| | | | | | Workshop Evaluasi Perkesmas | Meningkatnya Pelaksanaan Perkesmas | - | - | - | - | 100 | 100.000.000 | - | - | - | - | - | - | 100 | 100.000.000 | 100 | 100.000.000 | 100% | 100% | 100 | 100.000.000 | 0,00 | 0,00 | | | | |
| | | | | | Workshop Quickwins, Pelayanan darah dalam rangka Menurunkan AKI Tk. Kab. Takalar | Meningkatnya Kualitas Quickwins Pelayanan darah dalam rangka Menurunkan AKI Tk. Kab. Takalar | - | - | - | - | 100 | 50.000.000 | - | - | - | - | - | - | 100 | 50.000.000 | 100 | 50.000.000 | 100% | 100% | 100 | 50.000.000 | 0,00 | 0,00 | | | | |
| | | | | | Workshop Pemantauan Mutu Eksternal Laboratorium Puskesmas Tk.Kab. Takalar | Meningkatnya Kualitas Mutu Eksternal Laboratorium Puskesmas Tk.Kab. Takalar | - | - | - | - | 100 | 50.000.000 | - | - | - | - | - | - | 100 | 50.000.000 | 100 | 50.000.000 | 100% | 100% | 100 | 50.000.000 | 0,00 | 0,00 | | | | |
| | | | | | | | | | | | | | | | | | | | | | | | 93% | 93% | | | | | | | | | | | | |

| No | Kode | | | | Urusan/Bidang Urusan Pemerintah Daerah Dan Program/Kegiatan | Indikator Kinerja Program (Outcome)/Kegiatan (Output) | Capaian Kinerja RPJMD Kabupaten pada Tahun 2022 (Akhir Periode RPJMD) | | Realisasi Capaian Kinerja RKPD sampai dengan Tahun 2019 | | Target Kinerja dan Anggaran RKPD Tahun Berjalan yang Dievaluasi (2020) | | Realisasi Capaian Kinerja dan Anggaran RKPD yang Dievaluasi (2020) (PER TRIWULAN) | | | | | | | | Realisasi Capaian Kinerja dan Anggaran RKPD yang Dievaluasi (2020) | | Tingkat Capaian Kinerja dan Realisasi Anggaran RKPD (%) | | Realisasi Kinerja dan Anggaran RKPD s/d Tahun 2020 | | Tingkat Capaian Kinerja dan Realisasi Anggaran RPJMD s/d Tahun 2020 (%) | | Perangkat Daerah Penanggung Jawab | Keterangan |
|---|---|---|---|---|---|---|---|---|---|---|---|---|---|---|---|---|---|---|---|---|---|---|---|---|---|---|---|---|---|---|
| | | | | | | | | | | | | | I | | II | | III | | IV | | | | | | | | | | | |
| | | | | | | | K | Rp | K | Rp | K | Rp | K | Rp | K | Rp | K | Rp | K | Rp | K | Rp | K | Rp | K | Rp | K | Rp | | |
| 1 | 2 | | | | 3 | 4 | 5 | | 6 | | 7 | | 8 | | 9 | | 10 | | 11 | | 12 | | 13 = 12/7 x 100% | | 14 = 6 + 12 | | 15 = 14/5 x 100% | | 16 | 17 |
| | | | | | | | | | | | | | | | | | | | | | | | | | | | | | | |
| | | | | | **Program Pembangunan, Renovasi dan Reahbilitasi Sarana dan Prasarana Pelayanan Kesehatan (40)** | **Terselenggaranya Program Pembangunan, Renovasi dan Rehabilitasi Sarana dan Pengadaan Prasarana Pelayanan Kesehatan** | | | | | 300 | 24.880.652.000 | | | | | | | | | 216 | 23.552.641.575 | 72% | 95% | | | | | **Dinas Kesehatan** | |
| | | | | | Pengadaan, Peningkatan dan Perbaikan Sarana dan Prasarana Puskesmas dan Jaringannya (DAK) | Persentase Ketersediaan Anggaran Pengadaan, Peningkatan dan Perbaikan Sarana dan Prasarana Puskesmas dan Jaringannya | 100 | 105.772.364.000 | 100 | 14.760.893.799 | 100 | 23.191.710.500 | - | - | 0 | 49.750.000 | 18,04 | 4.183.743.466 | 78 | 18.028.461.609 | 96 | 22.261.955.075 | 96% | 96% | 196 | 37.022.848.874 | 1,96 | 0,35 | | |
| | | | | | Pengadaan, Peningkatan dan Perbaikan Sarana dan Prasarana Puskesmas dan Jaringannya (DBH) | Persentase Ketersediaan Anggaran Pengadaan, Peningkatan dan Perbaikan Sarana dan Prasarana Puskesmas dan Jaringannya | 100 | 8.856.750.000 | 100 | 1.266.820.400 | 100 | 1.653.110.500 | - | - | - | - | 28,40 | 469.550.000 | 49 | 805.756.500 | 77 | 1.275.306.500 | 77% | 77% | 177 | 2.542.126.900 | 1,77 | 0,29 | | |
| | | | | | Dukungan Manajemen dan Operasional Proyek | Persentase Pelaksanaan Kegiatan Dukungan Manajemen dan Operasional Proyek (Persentase) | 100 | 284.550.000 | 100 | 184.550.000 | 100 | 35.831.000 | - | - | - | - | 42,92 | 15.380.000 | - | - | 43 | 15.380.000 | 43% | 43% | 143 | 199.930.000 | 1,43 | 0,70 | | |
| | | | | | | | | | | | | | | | | | | | | | | | 72% | 72% | | | | | | |



| No | Kode | Urusan/Bidang Urusan Pemerintah Daerah Dan Program/Kegiatan | Indikator Kinerja Program (Outcome)/Kegiatan (Output) | Capaian Kinerja RPJMD Kabupaten pada Tahun 2022 (Akhir Periode RPJMD) | | Realisasi Capaian Kinerja RKPD sampai dengan Tahun 2019 | | Target Kinerja dan Anggaran RKPD Tahun Berjalan yang Dievaluasi (2020) | | Realisasi Capaian Kinerja dan Anggaran RKPD yang Dievaluasi (2020) (PER TRIWULAN) | | | | | | | | Realisasi Capaian Kinerja dan Anggaran RKPD yang Dievaluasi (2020) | | Tingkat Capaian Kinerja dan Realisasi Anggaran RKPD (%) | | Realisasi Kinerja dan Anggaran RKPD s/d Tahun 2020 | | Tingkat Capaian Kinerja dan Realisasi Anggaran RPJMD s/d Tahun 2020 (%) | | Perangkat Daerah Penanggung Jawab | Keterangan |
|---|---|---|---|---|---|---|---|---|---|---|---|---|---|---|---|---|---|---|---|---|---|---|---|---|---|---|
| | | | | | | | | | | I | | II | | III | | IV | | | | | | | | | | | |
| | | | | K | Rp | K | Rp | K | Rp | K | Rp | K | Rp | K | Rp | K | Rp | K | Rp | K | Rp | K | Rp | K | Rp | | |
| 1 | 2 | 3 | 4 | 5 | | 6 | | 7 | | 8 | | 9 | | 10 | | 11 | | 12 | | 13 = 12/7 x 100% | | 14 = 6 + 12 | | 15 = 14/5 x 100% | | 16 | 17 |
| | | **Program Peningkatan Keselamatan Ibu Melahirkan & Anak** | **Terselenggaranya Program Peningkatan Keselamatan Ibu Melahirkan & Anak** | | | | | 400 | 1.758.241.000 | | | | | | | | | 394 | 1.681.033.000 | 98% | 96% | | | | | **Dinas Kesehatan** | |
| | | Kemitraan Bidan dan Dukun | Persentase pelaksanaan Kemitraan bidan dan dukun | - | 600.000.000 | - | - | 100 | 123.000.000 | - | - | - | - | - | - | 100 | 123.000.000 | 100 | 123.000.000 | 100% | 100% | 100 | 123.000.000 | 0,00 | 0,21 | | |
| | | Pelatihan Teknis Petugas Terkait KIA | Jumlah Peserta Pelatihan Teknis Petugas Terkait KIA | 51 | 318.856.000 | 100 | 250.000.000 | 100 | 200.000.000 | - | - | - | - | - | - | 100 | 200.000.000 | 100 | 200.000.000 | 100% | 100% | 200 | 450.000.000 | 3,92 | 1,41 | | |
| | | Jampersal | Persentase Ketersediaan Anggaran untuk Menurunkan jumlah kematian ibu dan bayi | 100 | 14.967.540.000 | 100 | 625.000.000 | 100 | 1.355.921.000 | - | - | 18 | 237.895.000 | 21 | 284.510.000 | 56 | 756.593.000 | 94 | 1.278.998.000 | 94% | 94% | 194 | 1.903.998.000 | 1,94 | 0,13 | | |
| | | Monev Program Peningkatan Keselamatan Ibu Melahirkan dan Anak | Persentase Pelaksanaan Monev Program Peningkatan Keselamatan Ibu Melahirkan dan Anak | 12 | 9.732.450.000 | 100 | 250.000.000 | 100 | 79.320.000 | - | - | - | - | - | - | 100 | 79.035.000 | 100 | 79.035.000 | 100% | 100% | 200 | 329.035.000 | 16,64 | 0,03 | | |
| | | | | | | | | | | | | | | | | | | | | 98% | 98% | | | | | | |

| No | Kode | Urusan/Bidang Urusan Pemerintah Daerah Dan Program/Kegiatan | Indikator Kinerja Program (Outcome)/Kegiatan (Output) | Capaian Kinerja RPJMD Kabupaten pada Tahun 2022 (Akhir Periode RPJMD) | | Realisasi Capaian Kinerja RKPD sampai dengan Tahun 2019 | | Target Kinerja dan Anggaran RKPD Tahun Berjalan yang Dievaluasi (2020) | | Realisasi Capaian Kinerja dan Anggaran RKPD yang Dievaluasi (2020) (PER TRIWULAN) | | | | | | | | Realisasi Capaian Kinerja dan Anggaran RKPD yang Dievaluasi (2020) | | Tingkat Capaian Kinerja dan Realisasi Anggaran RKPD (%) | | Realisasi Kinerja dan Anggaran RKPD s/d Tahun 2020 | | Tingkat Capaian Kinerja dan Realisasi Anggaran RPJMD s/d Tahun 2020 (%) | | Perangkat Daerah Penanggung Jawab | Keterangan |
|---|---|---|---|---|---|---|---|---|---|---|---|---|---|---|---|---|---|---|---|---|---|---|---|---|---|---|---|
| | | | | | | | | | | I | | II | | III | | IV | | | | | | | | | | | |
| | | | | K | Rp | K | Rp | K | Rp | K | Rp | K | Rp | K | Rp | K | Rp | K | Rp | K | Rp | K | Rp | K | Rp | | |
| 1 | 2 | 3 | 4 | 5 | | 6 | | 7 | | 8 | | 9 | | 10 | | 11 | | 12 | | 13 = 12/7 x 100% | | 14 = 6 + 12 | | 15 = 14/5 x 100% | | 16 | 17 |
| | | **Program Pencegahan Penyakit PD3I, Imunisasi dan Surveillance** | **Terselenggaranya Program Pencegahan Penyakit PD3I, Imunisasi dan Surveillance** | | | | | 400 | 509.743.000 | | | | | | | | | 359 | 374.967.000 | 90% | 74% | | | | | **Dinas Kesehatan** | |
| | | Peningkatan Imunisasi | Persentase Pelaksanaan Peningkatan Imunisasi | - | - | - | - | 100 | 25.258.000 | - | - | - | - | 0 | 0 | 100 | 25258000 | 100 | 25.258.000 | 100% | 100% | 100 | 25.258.000 | - | - | | |
| | | Pelayanan Pencegahan dan Penanggulangan Penyakit Menular | Persentase Ketersediaan Anggaran untuk Kegiatan Pelayanan Pencegahan dan Penanggulangan Penyakit Menular | 100 | 400.000.000 | 100 | 140.315.000 | 100 | 140.200.000 | - | - | - | - | 0 | 0 | 99,50071327 | 139500000 | 100 | 139.500.000 | 100% | 100% | 200 | 279.815.000 | 2,00 | 0,70 | | |
| | | Peningkatan Surveilance Epidemiologi dan Penanggulangan Wabah (DBH Pajak Rokok) | Persentase Ketersediaan Anggaran untuk Kegiatan Peningkatan Surveilance Epidemiologi dan Penanggulangan Wabah | 100 | 918.100.000 | 100 | 119.060.000 | 100 | 330.035.000 | - | - | 0,6 | 1.900.000 | 50,98974351 | 168284000 | 7,809777751 | 25775000 | 59 | 195.959.000 | 59% | 59% | 159 | 315.019.000 | 1,59 | 0,34 | | |



| | | | | | | | | | | | | | | | | | | | | | | | | | | | | | | | | | |
|---|---|---|---|---|---|---|---|---|---|---|---|---|---|---|---|---|---|---|---|---|---|---|---|---|---|---|---|---|---|---|---|---|---|
| | | | | | Monitoring Evaluasi Program Pencegahan Penyakit PD3I, Imunisasi dan Surveillance | Persentase Ketersediaan Anggaran untuk Kegiatan Monitoring dan Evaluasi | 100 | 320.000.000 | - | | 100 | 14.250.000 | - | - | - | - | - | - | 100 | 14.250.000 | 100 | 14.250.000 | 100% | 100% | 100 | 14.250.000 | 1,00 | 0,04 | | | | |

| No | Kode | | | | Urusan/Bidang Urusan Pemerintah Daerah Dan Program/Kegiatan | Indikator Kinerja Program (Outcome)/Kegiatan (Output) | Capaian Kinerja RPJMD Kabupaten pada Tahun 2022 (Akhir Periode RPJMD) | | Realisasi Capaian Kinerja RKPD sampai dengan Tahun 2019 | | Target Kinerja dan Anggaran RKPD Tahun Berjalan yang Dievaluasi (2020) | | Realisasi Capaian Kinerja dan Anggaran RKPD yang Dievaluasi (2020) (PER TRIWULAN) | | | | | | | | Realisasi Capaian Kinerja dan Anggaran RKPD yang Dievaluasi (2020) | | Tingkat Capaian Kinerja dan Realisasi Anggaran RKPD (%) | | Realisasi Kinerja dan Anggaran RKPD s/d Tahun 2020 | | Tingkat Capaian Kinerja dan Realisasi Anggaran RPJMD s/d Tahun 2020 (%) | | Perangkat Daerah Penanggung Jawab | Keterangan |
|---|---|---|---|---|---|---|---|---|---|---|---|---|---|---|---|---|---|---|---|---|---|---|---|---|---|---|---|---|---|---|---|---|
| | | | | | | | | | | | | | I | | II | | III | | IV | | | | 90% | 90% | | | | | | | | |
| | | | | | | | K | Rp | K | Rp | K | Rp | K | Rp | K | Rp | K | Rp | K | Rp | K | Rp | K | Rp | K | Rp | K | Rp | | |
| 1 | 2 | | | | 3 | 4 | 5 | | 6 | | 7 | | 8 | | 9 | | 10 | | 11 | | 12 | | 13 = 12/7 x 100% | | 14 = 6 + 12 | | 15 = 14/5 x 100% | | 16 | 17 |
| | | | | | **Program Pencegahan dan Penanggulangan Penyakit Menular** | **Terselenggaranya Program Pencegahan dan Penanggulangan Penyakit Menular Langsung** | | | | | 1.300 | 531.600.000 | | | | | | | | | 1.294 | 530.465.750 | 100% | 100% | | | | | **Dinas Kesehatan** | |
| | | | | | Pengendalian dan Pencegahan Penyakit ISPA (DBH Pajak Rokok) | Persentase Ketersediaan Anggaran untuk Kegiatan pengendalian ISPA | 100 | 700.000.000 | 100 | 133.550.000 | 100 | 15.000.000 | - | - | 35 | 5.274.000 | - | - | 65 | 9.726.000 | 100 | 15.000.000 | 100% | 100% | 200 | 148.550.000 | 2,00 | 0,21 | | |
| | | | | | Pengendalian dan Pencegahan Penyakit HIV/AIDS (DBH Pajak Rokok) | Persentase Ketersediaan Anggaran untuk Kegiatan Pengendalian dan Pencegahan Penyakit HIV/AIDS | 100 | 420.000.000 | 100 | 110.700.000 | 100 | 32.778.000 | - | - | 2 | 720.000 | - | - | 98 | 32.058.000 | 100 | 32.778.000 | 100% | 100% | 200 | 143.478.000 | 2,00 | 0,34 | | |
| | | | | | Pengendalian dan Pencegahan Penyakit Diare (DBH Pajak Rokok) | Persentase Ketersediaan Anggaran untuk Kegiatan pengendalian ISPA | 100 | 700.000.000 | 100 | 133.550.000 | 100 | 15.000.000 | - | - | 35 | 5.274.000 | - | - | 65 | 9.726.000 | 100 | 15.000.000 | 100% | 100% | 200 | 148.550.000 | 2,00 | 0,21 | | |
| | | | | | Pengendalian dan Pencegahan Penyakit Thypoid (DBH Pajak Rokok) | Persentase Ketersediaan Anggaran untuk Kegiatan Pengendalian dan Pencegahan Penyakit Thypoid | 100 | 750.000.000 | 100 | 180.000.000 | 100 | 5.078.400 | - | - | - | - | - | - | 100 | 5.078.400 | 100 | 5.078.400 | 100% | 100% | 200 | 185.078.400 | 2,00 | 0,25 | | |
| | | | | | Pengendalian Penyakit Rabies | Persentase Ketersediaan Anggaran untuk Kegiatan Pengendalian Penyakit Rabies | 100 | 500.000.000 | 100 | 145.000.000 | 100 | 11.743.600 | - | | 43 | 5.035.000 | - | - | 52 | 6.108.600 | 95 | 11.143.600 | 95% | 95% | 195 | 156.143.600 | 1,95 | 0,31 | | |
| | | | | | Pengendalian dan Pencegahan Penyakit Kusta (DBH Pajak Rokok) | Persentase Ketersediaan Anggaran untuk Kegiatan Pengendalian Penyakit Kusta | 100 | 420.000.000 | 100 | 110.000.000 | 100 | 15.000.000 | - | - | 50 | 7.500.000 | - | - | 50 | 7.500.000 | 100 | 15.000.000 | 100% | 100% | 200 | 125.000.000 | 2,00 | 0,30 | | |
| | | | | | Pengendalian dan Pencegahan Penyakit Kecacingan (DBH Pajak Rokok) | Persentase Ketersediaan Anggaran untuk Kegiatan Pengendalian dan Pencegahan Penyakit Kecacingan | 100 | 700.000.000 | 100 | 173.600.000 | 100 | 15.000.000 | - | - | 35 | 5.215.000 | - | - | 65 | 9.785.000 | 100 | 15.000.000 | 100% | 100% | 200 | 188.600.000 | 2,00 | 0,27 | | |
| | | | | | Pengendalian Penyakit TB | Persentase Ketersediaan Anggaran untuk Kegiatan Pengendalian Penyakit TB | 100 | 850.000.000 | 100 | 244.000.000 | 100 | 59.000.000 | - | - | 49 | 28.752.000 | 17 | 10.000.000 | 34 | 20.238.000 | 100 | 58.990.000 | 100% | 100% | 200 | 302.990.000 | 2,00 | 0,36 | | |
| | | | | | Pengendalian Hepatitis | Persentase Ketersediaan Anggaran untuk Kegiatan Pengendalian Hepatitis | 100 | 700.000.000 | 100 | 170.000.000 | 100 | 32.000.000 | - | - | 14 | 4.610.000 | - | - | 86 | 27.390.000 | 100 | 32.000.000 | 100% | 100% | 200 | 202.000.000 | 2,00 | 0,29 | | |



| | | | | | | | | | | | | | | | | | | | | | | | | | | | | | | | | | |
|---|---|---|---|---|---|---|---|---|---|---|---|---|---|---|---|---|---|---|---|---|---|---|---|---|---|---|---|---|---|---|---|---|---|
| | | | | | Monitoring Evaluasi Program Pencegahan dan Penanggulangan Penyakit Menular Langsung | Persentase Pelaksanaan Monitoring Evaluasi Program Pencegahan dan Penanggulangan Penyakit Menular Langsung | - | - | - | - | 100 | 60.000.000 | - | - | 25 | 14.915.750 | 23 | 14.074.250 | 52 | 30.970.000 | 100 | 59.960.000 | 100% | 100% | 100 | 59.960.000 | 0,00 | 0,00 | | |
| | | | | | Penyemprotan/ Fogging Sarang Nyamuk (DBH Pajak Rokok) | Persentase Pelaksanaan Kegiatan penyemprotan dan memutuskan mata rantai penularan penyakit DBD | 100 | 938.200.000 | 100 | 228.100.000 | 100 | 30.000.000 | - | - | 50 | 14.915.750 | - | - | 50 | 15.000.000 | 100 | 29.915.750 | 100% | 100% | 200 | 258.015.750 | 2,00 | 0,28 | | |
| | | | | | Pengendalian dan Pencegahan Penyakit Malaria (DBH Pajak Rokok) | Persentase Ketersediaan Anggaran untuk Kegiatan pengendalian ISPA | 100 | 281.500.000 | 100 | 70.499.400 | 100 | 16.000.000 | - | - | - | - | - | - | 100 | 16.000.000 | 100 | 16.000.000 | 100% | 100% | 200 | 86.499.400 | 2,00 | 0,31 | | |
| | | | | | Workshop, sosialisasi dan FGD Program Pengendalian Penyakit Menular | Jumlah Peserta Workshop, sosialisasi dan FGD Program Pengendalian Penyakit Menular | - | - | - | - | 100 | 225.000.000 | - | | - | - | - | - | 100 | 224.600.000 | 100 | 224.600.000 | 100% | 100% | 100 | 224.600.000 | - | - | | |
| | | | | | | | | | | | | | | | | | | | | | | | 100% | 100% | | | | | | | | | |

| No | Kode | | | | Urusan/Bidang Urusan Pemerintah Daerah Dan Program/Kegiatan | Indikator Kinerja Program (Outcome)/Kegiatan (Output) | Capaian Kinerja RPJMD Kabupaten pada Tahun 2022 (Akhir Periode RPJMD) | | Realisasi Capaian Kinerja RKPD sampai dengan Tahun 2019 | | Target Kinerja dan Anggaran RKPD Tahun Berjalan yang Dievaluasi (2020) | | Realisasi Capaian Kinerja dan Anggaran RKPD yang Dievaluasi (2020) (PER TRIWULAN) | | | | | | | | Realisasi Capaian Kinerja dan Anggaran RKPD yang Dievaluasi (2020) | | Tingkat Capaian Kinerja dan Realisasi Anggaran RKPD (%) | | Realisasi Kinerja dan Anggaran RKPD s/d Tahun 2020 | | Tingkat Capaian Kinerja dan Realisasi Anggaran RPJMD s/d Tahun 2020 (%) | | Perangkat Daerah Penanggung Jawab | Keterangan |
|---|---|---|---|---|---|---|---|---|---|---|---|---|---|---|---|---|---|---|---|---|---|---|---|---|---|---|---|---|---|---|---|---|
| | | | | | | | | | | | | | I | | II | | III | | IV | | | | | | | | | | | | | |
| | | | | | | | K | Rp | K | Rp | K | Rp | K | Rp | K | Rp | K | Rp | K | Rp | K | Rp | K | Rp | K | Rp | K | Rp | K | Rp | | |
| 1 | 2 | | | | 3 | 4 | 5 | | 6 | | 7 | | 8 | | 9 | | 10 | | 11 | | 12 | | 13 = 12/7 x 100% | | 14 = 6 + 12 | | 15 = 14/5 x 100% | | 16 | 17 |
| | | | | | **Program Pengembangan Lingkungan Sehat (021)** | **Terselenggaranya Program Pengembangan Lingkungan Sehat** | | | | | 600 | 500.000.000 | | | | | | | | | 372 | 353.190.600 | 62% | 71% | | | | | **Dinas Kesehatan** | |
| | | | | | Pengawasan TTU dan TPM | Persentase Pengawasan TTU dan TPM | - | - | - | - | 100 | 66.930.000 | - | - | - | - | 0 | 0 | 14,896160 17 | 9970000 | 15 | 9.970.000 | 15% | 15% | 15 | 9.970.000 | - | - | | |
| | | | | | Pengembangan STBM | Persentase Kegiatan Peningkatan cakupan Desa STBM | 100 | 1.222.305.000 | 100 | 288.260.000 | 100 | 50.550.000 | - | - | - | - | - | - | 31 | 15.690.000 | 31 | 15.690.000 | 31% | 31% | 131 | 303.950.000 | 1,31 | 0,25 | | |
| | | | | | Monitoring dan Evaluasi Kesehatan Lingkungan | Persentase Kegiatan Peningkatan cakupan Lingkungan Sehat | 100 | 1.579.350.000 | 100 | 257.935.000 | 100 | 100.000.000 | 8 | 7.951.200 | - | - | 22 | 21.545.700 | 56 | 56.026.000 | 86 | 85.522.900 | 86% | 86% | 186 | 343.457.900 | 1,86 | 0,22 | | |
| | | | | | Pembinaan POKMAIR | Persentase Kegiatan Peningkatan cakupan air bersih | 100 | 123.801.200 | 100 | 57.351.200 | 100 | 32.520.000 | - | - | - | - | - | - | 72 | 23.460.000 | 72 | 23.460.000 | 72% | 72% | 172 | 80.811.200 | 1,72 | 0,65 | | |
| | | | | | Kabupaten Sehat | Persentase Kegiatan pengumpulan dan pemusnahan limbah medis di seluruh Puskesmas | 100 | 1.150.000.000 | 100 | 210.000.000 | 100 | 100.000.000 | - | - | - | - | - | - | 69 | 68.912.500 | 69 | 68.912.500 | 69% | 69% | 169 | 278.912.500 | 1,69 | 0,24 | | |
| | | | | | Pengelolaan, Penanganan & Pengawasan Limbah Medis | Persentase Kegiatan pengumpulan dan pemusnahan limbah medis di seluruh Puskesmas | 100 | 975.000.000 | 100 | 72.405.000 | 100 | 150.000.000 | - | - | - | - | - | - | 100 | 149.635.200 | 100 | 149.635.200 | 100% | 100% | 200 | 222.040.200 | 2,00 | 0,23 | | |
| | | | | | | | | | | | | | | | | | | | | | | | 62% | 62% | | | | | | |



| No | Kode | Urusan/Bidang Urusan Pemerintah Daerah Dan Program/Kegiatan | Indikator Kinerja Program (Outcome)/Kegiatan (Output) | Capaian Kinerja RPJMD Kabupaten pada Tahun 2022 (Akhir Periode RPJMD) | | Realisasi Capaian Kinerja RKPD sampai dengan Tahun 2019 | | Target Kinerja dan Anggaran RKPD Tahun Berjalan yang Dievaluasi (2020) | | Realisasi Capaian Kinerja dan Anggaran RKPD yang Dievaluasi (2020) (PER TRIWULAN) | | | | | | | | Realisasi Capaian Kinerja dan Anggaran RKPD yang Dievaluasi (2020) | | Tingkat Capaian Kinerja dan Realisasi Anggaran RKPD (%) | | Realisasi Kinerja dan Anggaran RKPD s/d Tahun 2020 | | Tingkat Capaian Kinerja dan Realisasi Anggaran RPJMD s/d Tahun 2020 (%) | | Perangkat Daerah Penanggung Jawab | Keterangan |
|---|---|---|---|---|---|---|---|---|---|---|---|---|---|---|---|---|---|---|---|---|---|---|---|---|---|---|
| | | | | | | | | | | I | | II | | III | | IV | | | | | | | | | | | |
| | | | | K | Rp | K | Rp | K | Rp | K | Rp | K | Rp | K | Rp | K | Rp | K | Rp | | | | | | | | |
| 1 | 2 | 3 | 4 | 5 | | 6 | | 7 | | 8 | | 9 | | 10 | | 11 | | 12 | | 13 = 12/7 x 100% | | 14 = 6 + 12 | | 15 = 14/5 x 100% | | 16 | 17 |
| | | **Program Promosi Kesehatan & Pemberdayaan Masyarakat (019)** | **Terselenggaranya Program Promosi Kesehatan & Pemberdayaan Masyarakat** | | | | | 500 | 2.010.000.000 | | | | | | | | | 444 | 1.793.319.000 | 89% | 89% | | | | | **Dinas Kesehatan** | |
| | | Penyediaan Media Promkes | Persentase Penyediaan Media Promkes | 100 | 1.000.000.000 | 100 | 100.000.000 | 100 | 100.000.000 | 15 | 14.610.000 | - | - | 9 | 8.975.000 | 45 | 44.693.000 | 68 | 68.278.000 | 68% | 68% | 168 | 168.278.000 | 1,68 | 0,17 | | |
| | | Pembinaan UKM Promkes | Persentase Pelaksanaan Pembinaan UKM Promkes | 100 | 1.000.000.000 | - | - | 100 | 300.000.000 | - | - | 2 | 4.750.000 | 3 | 8.280.000 | 87 | 261.111.000 | 91 | 274.141.000 | 91% | 91% | 91 | 274.141.000 | 0,91 | 0,27 | | |
| | | Pelatihan Kader Posyandu dalam rangka Pengembangan Desa Siaga Aktif (Peningkatan Kapasitas Kader Kesehatan) | Persentase Kegiatan Peningkatan Cakupan Rumah Tangga dan Institusi ber-PHBS | 100 | 1.000.000.000 | 100 | 700.000.000 | 100 | 410.000.000 | - | - | 26 | 106.691.000 | 74 | 303.209.000 | - | - | 100 | 409.900.000 | 100% | 100% | 200 | 1.109.900.000 | 2,00 | 1,11 | | |
| | | Monitoring Evaluasi Program Promosi Kesehatan dan Pemberdayaan Masyarakat | Frekuensi Pelaksanaan Kegiatan Monitoring Evaluasi Program Promosi Kesehatan dan Pemberdayaan Masyarakat | 100 | 475.000.000 | - | - | 100 | 200.000.000 | - | - | | | - | - | 100 | 200.000.000 | 100 | 200.000.000 | 100% | 100% | 100 | 200.000.000 | 1,00 | 0,42 | | |
| | | Pengembangan Media Promkes | Persentase Pelaksanaan Kegiatan Pengembangan Media Promkes | - | - | - | - | 100 | 1.000.000.000 | - | - | | | - | - | 84 | 841.000.000 | 84 | 841.000.000 | 84% | 84% | 84 | 841.000.000 | #DIV/0! | #DIV/0! | | |

| No | Kode | Urusan/Bidang Urusan Pemerintah Daerah Dan Program/Kegiatan | Indikator Kinerja Program (Outcome)/Kegiatan (Output) | Capaian Kinerja RPJMD Kabupaten pada Tahun 2022 (Akhir Periode RPJMD) | | Realisasi Capaian Kinerja RKPD sampai dengan Tahun 2019 | | Target Kinerja dan Anggaran RKPD Tahun Berjalan yang Dievaluasi (2020) | | Realisasi Capaian Kinerja dan Anggaran RKPD yang Dievaluasi (2020) (PER TRIWULAN) | | | | | | | | Realisasi Capaian Kinerja dan Anggaran RKPD yang Dievaluasi (2020) | | Tingkat Capaian Kinerja dan Realisasi Anggaran RKPD (%) | | Realisasi Kinerja dan Anggaran RKPD s/d Tahun 2020 | | Tingkat Capaian Kinerja dan Realisasi Anggaran RPJMD s/d Tahun 2020 (%) | | Perangkat Daerah Penanggung Jawab | Keterangan |
|---|---|---|---|---|---|---|---|---|---|---|---|---|---|---|---|---|---|---|---|---|---|---|---|---|---|---|---|
| | | | | | | | | | | I | | II | | III | | IV | | | | | | | | | | | |
| | | | | K | Rp | K | Rp | K | Rp | K | Rp | K | Rp | K | Rp | K | Rp | K | Rp | | | | | | | | |
| 1 | 2 | 3 | 4 | 5 | | 6 | | 7 | | 8 | | 9 | | 10 | | 11 | | 12 | | 13 = 12/7 x 100% | | 14 = 6 + 12 | | 15 = 14/5 x 100% | | 16 | 17 |
| | | **Program Pencegahan dan Penanggulangan Penyakit Tidak Menular** | **Terselenggaranya Program Pencegahan dan Penanggulangan Penyakit Tidak Menular** | | | | | 300 | 249.595.000 | | | | | | | | | 291 | 246.445.000 | 97% | 99% | | | | | **Dinas Kesehatan** | |
| | | Pembinaan dan Pengendalian Penyakit Tidak Menular | Persentase Pelaksanaan Pembinaan dan Pengendalian Penyakit Tidak Menular | 100 | 938.200.000 | 100 | 168.200.000 | 100 | 31.440.000 | - | - | - | - | - | - | 93 | 29.100.000 | 93 | 29.100.000 | 93% | 93% | 193 | 197.300.000 | 1,93 | 0,21 | | |
| | | Monitoring Evaluasi Program Pencegahan dan Penanggulangan Penyakit Tidak Menular | Persentase Pelaksanaan Monev Program Pencegahan dan Penanggulangan Penyakit Tidak Menular | 100 | 400.000.000 | 100 | 100.000.000 | 100 | 43.155.000 | - | - | - | - | 28 | 12.260.000 | 70 | 30.385.000 | 99 | 42.645.000 | 99% | 99% | 199 | 142.645.000 | 1,99 | 0,36 | | |
| | | Workshop, Sosialisasi dan FGD Program Pengendalian Penyakit Tidak Menular | Jumlah Peserta Wrkshop, Sosialisasi dan FGD Program Pengendalian | 100 | 918.100.000 | 100 | 77.850.000 | 100 | 175.000.000 | - | - | - | - | - | - | 100 | 174.700.000 | 100 | 174.700.000 | 100% | 100% | 200 | 252.550.000 | 2,00 | 0,28 | | |



| | | | | | | | | | | | | | | | | | | | | | | | | | | | | | | | |
|---|---|---|---|---|---|---|---|---|---|---|---|---|---|---|---|---|---|---|---|---|---|---|---|---|---|---|---|---|---|---|---|
| | | | | | | Penyakit Tidak Menular | | | | | | | | | | | | | | | | | | | | | | | | | | | |
| | | | | | | | | | | | | | | | | | | | | | | | | | | | | | | 97% | 97% |

| No | Kode | | | | | Urusan/Bidang Urusan Pemerintah Daerah Dan Program/Kegiatan | Indikator Kinerja Program (Outcome)/Kegiatan (Output) | Capaian Kinerja RPJMD Kabupaten pada Tahun 2022 (Akhir Periode RPJMD) | | Realisasi Capaian Kinerja RKPD sampai dengan Tahun 2019 | | Target Kinerja dan Anggaran RKPD Tahun Berjalan yang Dievaluasi (2020) | | Realisasi Capaian Kinerja dan Anggaran RKPD yang Dievaluasi (2020) (PER TRIWULAN) | | | | | | | | Realisasi Capaian Kinerja dan Anggaran RKPD yang Dievaluasi (2020) | | Tingkat Capaian Kinerja dan Realisasi Anggaran RKPD (%) | | Realisasi Kinerja dan Anggaran RKPD s/d Tahun 2020 | | Tingkat Capaian Kinerja dan Realisasi Anggaran RPJMD s/d Tahun 2020 (%) | | Perangkat Daerah Penanggung Jawab | Keterangan |
|---|---|---|---|---|---|---|---|---|---|---|---|---|---|---|---|---|---|---|---|---|---|---|---|---|---|---|---|---|---|---|---|
| | | | | | | | | | | | | | | I | | II | | III | | IV | | | | | | | | | | | |
| | | | | | | | | K | Rp | K | Rp | K | Rp | K | Rp | K | Rp | K | Rp | K | Rp | K | Rp | K | Rp | K | Rp | K | Rp | | |
| 1 | 2 | | | | | 3 | 4 | 5 | | 6 | | 7 | | 8 | | 9 | | 10 | | 11 | | 12 | | 13 = 12/7 x 100% | | 14 = 6 + 12 | | 15 = 14/5 x 100% | | 16 | 17 |
| | | | | | | | | | | | | | | | | | | | | | | | | | | | | | | | |
| | | | | | | **Program Pembinaan Usila ('041)** | **Terselenggaranya Program Pembinaan Usila** | | | | | 100 | 16.130.000 | | | | | | | | | 100 | 16.119.000 | 100% | 100% | | | | | **Dinas Kesehatan** | |
| | | | | | | Pembinaan Usila | Terlaksananya Pembinaan Usila | 100 | 375.000.000 | - | - | 100 | 16.130.000 | - | - | - | - | - | - | 100 | 16.119.000 | 100 | 16.119.000 | 100% | 100% | 100 | 16.119.000 | 1,00 | 0,04 | | |
| | | | | | | | | | | | | | | | | | | | | | | | | 100% | 100% | | | | | | |

| No | Kode | | | | | Urusan/Bidang Urusan Pemerintah Daerah Dan Program/Kegiatan | Indikator Kinerja Program (Outcome)/Kegiatan (Output) | Capaian Kinerja RPJMD Kabupaten pada Tahun 2022 (Akhir Periode RPJMD) | | Realisasi Capaian Kinerja RKPD sampai dengan Tahun 2019 | | Target Kinerja dan Anggaran RKPD Tahun Berjalan yang Dievaluasi (2020) | | Realisasi Capaian Kinerja dan Anggaran RKPD yang Dievaluasi (2020) (PER TRIWULAN) | | | | | | | | Realisasi Capaian Kinerja dan Anggaran RKPD yang Dievaluasi (2020) | | Tingkat Capaian Kinerja dan Realisasi Anggaran RKPD (%) | | Realisasi Kinerja dan Anggaran RKPD s/d Tahun 2020 | | Tingkat Capaian Kinerja dan Realisasi Anggaran RPJMD s/d Tahun 2020 (%) | | Perangkat Daerah Penanggung Jawab | Keterangan |
|---|---|---|---|---|---|---|---|---|---|---|---|---|---|---|---|---|---|---|---|---|---|---|---|---|---|---|---|---|---|---|---|
| | | | | | | | | | | | | | | I | | II | | III | | IV | | | | | | | | | | | |
| | | | | | | | | K | Rp | K | Rp | K | Rp | K | Rp | K | Rp | K | Rp | K | Rp | K | Rp | K | Rp | K | Rp | K | Rp | | |
| 1 | 2 | | | | | 3 | 4 | 5 | | 6 | | 7 | | 8 | | 9 | | 10 | | 11 | | 12 | | 13 = 12/7 x 100% | | 14 = 6 + 12 | | 15 = 14/5 x 100% | | 16 | 17 |
| | | | | | | | | | | | | | | | | | | | | | | | | | | | | | | | |
| | | | | | | **Program Perbaikan Gizi masyarakat (17)** | **Terselenggaranya Program Gizi Masyarakat** | | | | | 200 | 787.550.000 | | | | | | | | | 185 | 685.416.400 | 93% | 87% | | | | | **Dinas Kesehatan** | |
| | | | | | | Penguatan Kapasitas untuk mendukung capaian program gizi | Persentase Pelaksanaan Penguatan Kapasitas untuk mendukung capaian program gizi | 100 | 1.692.777.000 | 100 | 298.880.000 | 100 | 37.550.000 | - | - | - | - | - | - | 99 | 37.075.000 | 99 | 37.075.000 | 99% | 99% | 199 | 335.955.000 | 1,99 | 0,20 | | |
| | | | | | | Pencegahan dan penanggulangan prevalensi stunting | Persentase Pelaksanaan Pencegahan dan penanggulangan prevalensi stunting | - | - | - | - | 100 | 750.000.000 | - | - | 1 | 8.045.300,0 | 16 | 120.500.000,0 | 69,3 | 519.796.100,0 | 86 | 648.341.400 | 86% | 86% | 86 | 648.341.400 | - | - | | |
| | | | | | | | | | | | | | | | | | | | | | | | | 93% | 93% | | | | | | |

| No | Kode | | | | | Urusan/Bidang Urusan Pemerintah Daerah Dan Program/Kegiatan | Indikator Kinerja Program (Outcome)/Kegiatan (Output) | Capaian Kinerja RPJMD Kabupaten pada Tahun 2022 (Akhir Periode RPJMD) | | Realisasi Capaian Kinerja RKPD sampai dengan Tahun 2019 | | Target Kinerja dan Anggaran RKPD Tahun Berjalan yang Dievaluasi (2020) | | Realisasi Capaian Kinerja dan Anggaran RKPD yang Dievaluasi (2020) (PER TRIWULAN) | | | | | | | | Realisasi Capaian Kinerja dan Anggaran RKPD yang Dievaluasi (2020) | | Tingkat Capaian Kinerja dan Realisasi Anggaran RKPD (%) | | Realisasi Kinerja dan Anggaran RKPD s/d Tahun 2020 | | Tingkat Capaian Kinerja dan Realisasi Anggaran RPJMD s/d Tahun 2020 (%) | | Perangkat Daerah Penanggung Jawab | Keterangan |
|---|---|---|---|---|---|---|---|---|---|---|---|---|---|---|---|---|---|---|---|---|---|---|---|---|---|---|---|---|---|---|---|
| | | | | | | | | | | | | | | I | | II | | III | | IV | | | | | | | | | | | |
| | | | | | | | | K | Rp | K | Rp | K | Rp | K | Rp | K | Rp | K | Rp | K | Rp | K | Rp | K | Rp | K | Rp | K | Rp | | |
| 1 | 2 | | | | | 3 | 4 | 5 | | 6 | | 7 | | 8 | | 9 | | 10 | | 11 | | 12 | | 13 = 12/7 x 100% | | 14 = 6 + 12 | | 15 = 14/5 x 100% | | 16 | 17 |
| | | | | | | | | | | | | | | | | | | | | | | | | | | | | | | | |
| | | | | | | **Program Pengadaan, Peningkatan dan Perbaikan Sarana dan Prasarana Puskesmas/Puskesmas Pembantu** | **Terselenggaranya Program Pengadaan, Penigkatan dan Perbaikan Sarana dan Prasarana Puskesmas /Puskesmas Pembantu** | | | | | 100 | 100.000.000 | | | | | | | | | 100 | 99.650.000 | 100% | 100% | | | | | **Dinas kesehatan** | |
| | | | | | | Rehabilitasi Puskesmas dan jaringannya | Jumlah Puskesmas dan Jaringannnyab yang direhabilitasi | 100 | 313.465.590.000 | 97 | 8.522.689.999 | 100 | 100.000.000 | - | - | - | - | - | - | 100 | 99.650.000 | 100 | 99.650.000 | 100% | 100% | 197 | 8.622.339.999 | 1,97 | 0,03 | | |
| | | | | | | | | | | | | | | | | | | | | | | | | 100% | 100% | | | | | | |



| No | Kode | | | | Urusan/Bidang Urusan Pemerintah Daerah Dan Program/Kegiatan | Indikator Kinerja Program (Outcome)/Kegiatan (Output) | Capaian Kinerja RPJMD Kabupaten pada Tahun 2022 (Akhir Periode RPJMD) | | Realisasi Capaian Kinerja RKPD sampai dengan Tahun 2019 | | Target Kinerja dan Anggaran RKPD Tahun Berjalan yang Dievaluasi (2020) | | Realisasi Capaian Kinerja dan Anggaran RKPD yang Dievaluasi (2020) (PER TRIWULAN) | | | | | | | | Realisasi Capaian Kinerja dan Anggaran RKPD yang Dievaluasi (2020) | | Tingkat Capaian Kinerja dan Realisasi Anggaran RKPD (%) | | Realisasi Kinerja dan Anggaran RKPD s/d Tahun 2020 | | Tingkat Capaian Kinerja dan Realisasi Anggaran RPJMD s/d Tahun 2020 (%) | | Perangkat Daerah Penanggung Jawab | Keterangan |
|---|---|---|---|---|---|---|---|---|---|---|---|---|---|---|---|---|---|---|---|---|---|---|---|---|---|---|---|---|---|---|
| | | | | | | | | | | | | | I | | II | | III | | IV | | | | | | | | | | | |
| | | | | | | | K | Rp | K | Rp | K | Rp | K | Rp | K | Rp | K | Rp | K | Rp | K | Rp | K | Rp | K | Rp | K | Rp | | |
| 1 | 2 | | | | 3 | 4 | 5 | | 6 | | 7 | | 8 | | 9 | | 10 | | 11 | | 12 | | 13 = 12/7 x 100% | | 14 = 6 + 12 | | 15 = 14/5 x 100% | | 16 | 17 |
| | | | | | **Program Kemitraan Peningkatan Pelayanan Kesehatan (28)** | **Terselenggaranya Kerjasama/Kemitraan dalam Upaya Peningkatan Pelayanan Kesehatan** | | | | | 100 | 35.027.452.716 | | | | | | | | | 100 | 35.013.542.500 | 100% | 100% | | | | | **Dinas kesehatan** | |
| | | | | | Kemitraan Asuransi Kesehatan Masyarakat | Persentase Jumlah Anggaran mendukung pelaksanaan kegiatan Kemitraan Asuransi Kesehatan Masyarakat | 100 | 24.772.364.000 | 100 | 52.301.984.000 | 100 | 35.027.452.716 | 18 | 6.182.443.000 | 48 | 16.765.506.000 | 6 | 2.038.098.500 | 29 | 10.027.495.000 | 100 | 35.013.542.500 | 100% | 100% | 200 | 87.315.526.500 | 2,00 | 3,52 | | |

| No | Kode | | | | Urusan/Bidang Urusan Pemerintah Daerah Dan Program/Kegiatan | Indikator Kinerja Program (Outcome)/Kegiatan (Output) | Capaian Kinerja RPJMD Kabupaten pada Tahun 2022 (Akhir Periode RPJMD) | | Realisasi Capaian Kinerja RKPD sampai dengan Tahun 2019 | | Target Kinerja dan Anggaran RKPD Tahun Berjalan yang Dievaluasi (2020) | | Realisasi Capaian Kinerja dan Anggaran RKPD yang Dievaluasi (2020) (PER TRIWULAN) | | | | | | | | Realisasi Capaian Kinerja dan Anggaran RKPD yang Dievaluasi (2020) | | Tingkat Capaian Kinerja dan Realisasi Anggaran RKPD (%) | | Realisasi Kinerja dan Anggaran RKPD s/d Tahun 2020 | | Tingkat Capaian Kinerja dan Realisasi Anggaran RPJMD s/d Tahun 2020 (%) | | Perangkat Daerah Penanggung Jawab | Keterangan |
|---|---|---|---|---|---|---|---|---|---|---|---|---|---|---|---|---|---|---|---|---|---|---|---|---|---|---|---|---|---|---|
| | | | | | | | | | | | | | I | | II | | III | | IV | | | | | | | | | | | |
| | | | | | | | K | Rp | K | Rp | K | Rp | K | Rp | K | Rp | K | Rp | K | Rp | K | Rp | K | Rp | K | Rp | K | Rp | | |
| 1 | 2 | | | | 3 | 4 | 5 | | 6 | | 7 | | 8 | | 9 | | 10 | | 11 | | 12 | | 13 = 12/7 x 100% | | 14 = 6 + 12 | | 15 = 14/5 x 100% | | 16 | 17 |
| **RSUD H. PADJONGA DG. NGALLE** | | | | | | | | | | | | | | | | | | | | | | | | | | | | | | |
| **URUSAN WAJIB PELAYANAN DASAR** | | | | | | | | | | | | | | | | | | | | | | | | | | | | | | |
| **KESEHATAN** | | | | | | | | | | | | | | | | | | | | | | | | | | | | | | |
| | | | | | **Program Pelayanan Administrasi Perkantoran** | **Pelaksanaan administrasi perkantoran berjalan lancar** | **100 %** | 12.561.094.952 | **100%** | 2.260.982.749 | **100%** | **585.860.000** | | | | | | | | | | 451.665.490 | | 77,09 % | | | | | | **RSUD Padjonga Dg. Ngalle** | |
| | | | | | Penyediaan jasa komunikasi, sumber daya air dan listrik (belanja telepon, air dan listrik) | Jumlah rekening telpon, air dan listrik | 480 rekening | 11.587.778.949 | 148 rekening | 1.999.386.530 | 96 rekening | 436.000.000 | 12 rekening | 41.245.700 | 0 rekening | - | | | 40 rekening | 338.110.090 | 52 rekening | 379.355.790 | 54% | 87,01 % | 200 rekening | 2.378.742.320 | 42 | 21 | | |
| | | | | | Pelaksanaan rapat-rapat koordinasi dan konsultasi keluar daerah | Jumlah Koordinasi dan konsultasi | 240 kali | 973.316.003 | 112 kali | 261.596.219 | 72 kali | 149.860.000 | 7 kali | 22.145.800 | - | - | | | 28 kali | 50.163.900 | 35 kali | 72.309.700 | 49% | 48,25 % | 147 kali | 333.905.919 | 61 | 34 | | |
| | | | | | | | | | | | | | | | | | | | | | | | 51% | 68% | | | | | | |

| No | Kode | | | | Urusan/Bidang Urusan Pemerintah Daerah Dan Program/Kegiatan | Indikator Kinerja Program (Outcome)/Kegiatan (Output) | Capaian Kinerja RPJMD Kabupaten pada Tahun 2022 (Akhir Periode RPJMD) | | Realisasi Capaian Kinerja RKPD sampai dengan Tahun 2019 | | Target Kinerja dan Anggaran RKPD Tahun Berjalan yang Dievaluasi (2020) | | Realisasi Capaian Kinerja dan Anggaran RKPD yang Dievaluasi (2020) (PER TRIWULAN) | | | | | | | | Realisasi Capaian Kinerja dan Anggaran RKPD yang Dievaluasi (2020) | | Tingkat Capaian Kinerja dan Realisasi Anggaran RKPD (%) | | Realisasi Kinerja dan Anggaran RKPD s/d Tahun 2020 | | Tingkat Capaian Kinerja dan Realisasi Anggaran RPJMD s/d Tahun 2020 (%) | | Perangkat Daerah Penanggung Jawab | Keterangan |
|---|---|---|---|---|---|---|---|---|---|---|---|---|---|---|---|---|---|---|---|---|---|---|---|---|---|---|---|---|---|---|
| | | | | | | | | | | | | | I | | II | | III | | IV | | | | | | | | | | | |
| | | | | | | | K | Rp | K | Rp | K | Rp | K | Rp | K | Rp | K | Rp | K | Rp | K | Rp | K | Rp | K | Rp | K | Rp | | |
| 1 | 2 | | | | 3 | 4 | 5 | | 6 | | 7 | | 8 | | 9 | | 10 | | 11 | | 12 | | 13 = 12/7 x 100% | | 14 = 6 + 12 | | 15 = 14/5 x 100% | | 16 | 17 |



| | | | | | | | | | | | | | | | | | | | | | | | | | | | | | |
|---|---|---|---|---|---|---|---|---|---|---|---|---|---|---|---|---|---|---|---|---|---|---|---|---|---|---|---|---|---|
| | | | | | **Program Peningkatan Sarana & Prasarana Aparatur** | **meningkatnya sarana dan prasarana aparatur** | **100 %** | **13.758.123.438** | **100%** | **3.272.118.655** | **100%** | **2.342.100.000** | | | | | | | | | 792.278.850 | 0% | 34% | | | | | **RSUD Padjonga Dg. Ngalle** | |
| | | | | | Pembangunan gedung kantor | Jumlah gedung kantor yang di rehab | 35 paket | 7.614.610.395 | 12 paket | 1.280.884.408 | 3 paket | 2.200.000.000 | - | - | - | - | | | 3 Paket | 658.808.000 | 3 paket | 658.808.000 | 100% | 30% | 15 paket | 1.939.692.408 | 43 | 25 | | |
| | | | | | Pengadaan Kendaraan Dinas | Jumlah Kendaraan Dinas | 5 sepeda motor | 100.000.000 | 1 paket | 18.543.000 | 0 | - | - | - | - | - | | | - | - | 0 paket | - | - | - | 1 paket | 18.543.000 | 20 | 19 | | |
| | | | | | Pengadaan Peralatan gedung kantor | Jumlah peralatan kantor yang diadakan | 75 jenis | 4.163.925.456 | 22 jenis | 885.478.749 | 3 jenis | 55.000.000 | - | - | - | - | | | 3 Jenis | 54.960.000 | 3 jenis | 54.960.000 | 100% | 100% | 25 jenis | 940.438.749 | 33 | 23 | | |
| | | | | | Pemeliharaan rutin/berkala gedung kantor | jumlah gedung kantor yang di pelihara | 50 gedung | 836.287.587 | 15 gedung | 749.955.250 | 0% | - | - | - | - | - | | | - | - | 0 gedung | - | - | - | 15 gedung | 749.955.250 | 30 | 90 | | |
| | | | | | Pemeliharaan rutin/berkala kendaraan dinas/operasional | jumlah kendaraan dinas yang dipelihara | 35 amb ulance | 793.300.000 | 14 Ambu lance | 262.416.848 | 7 ambul ance | 87.100.000 | 2 ambul ance | 20.933.400 | - | - | 2 ambu lance | 19. 200 .00 0 | 3 ambulance | 19.648.450 | 7 ambulance | 59.781.850 | 29% | 69% | 21 ambu lance | 322.198.698 | 60 | 41 | | |
| | | | | | Pemeliharaan rutin/berkala peralatan gedung kantor | jumlah peralatan gedung kantor yang terpelihara | 30 jenis | 250.000.000 | 10 jenis | 74.840.400 | 0% | - | 0 jenis | 18.729.000 | - | - | | | - | - | 0 jenis | 18.729.000 | - | - | 10 jenis | 93.569.400 | 33 | 37 | | |

| No | Kode | | | | Urusan/Bidang Urusan Pemerintah Daerah Dan Program/Kegiatan | Indikator Kinerja Program (Outcome)/Kegiatan (Output) | Capaian Kinerja RPJMD Kabupaten pada Tahun 2022 (Akhir Periode RPJMD) | | Realisasi Capaian Kinerja RKPD sampai dengan Tahun 2019 | | Target Kinerja dan Anggaran RKPD Tahun Berjalan yang Dievaluasi (2020) | | Realisasi Capaian Kinerja dan Anggaran RKPD yang Dievaluasi (2020) (PER TRIWULAN) | | | | | | | | Realisasi Capaian Kinerja dan Anggaran RKPD yang Dievaluasi (2020) | | Tingkat Capaian Kinerja dan Realisasi Anggaran RKPD (%) | | Realisasi Kinerja dan Anggaran RKPD s/d Tahun 2020 | | Tingkat Capaian Kinerja dan Realisasi Anggaran RPJMD s/d Tahun 2020 (%) | | Peran gkat Daera h Penan ggung Jawab | Keter angan |
|---|---|---|---|---|---|---|---|---|---|---|---|---|---|---|---|---|---|---|---|---|---|---|---|---|---|---|---|---|---|
| | | | | | | | | | | | | | I | | II | | III | | IV | | | | | | | | | | |
| | | | | | | | K | Rp | K | Rp | K | Rp | K | Rp | K | Rp | K | Rp | K | Rp | | | | | | | | | | |
| 1 | 2 | | | | 3 | 4 | 5 | | 6 | | 7 | | 8 | | 9 | | 10 | | 11 | | 12 | | 13 = 12/7 x 100% | | 14 = 6 + 12 | | 15 = 14/5 x 100% | | 16 | 17 |
| | | | | | **Program Peningkatan Kapasitas Sumber daya Aparatur** | **meningkatnya kualitas SDM rumah sakit** | **100 %** | **3.095.285.700** | **100%** | **1.038.821.684** | **100%** | **186.000.000** | | | | | | | | | 161.400.000 | 0% | 87% | | | | | **RSUD Padjonga Dg. Ngalle** | |
| | | | | | Pendidikan dan Pelatihan Formal | jumlah staf yang mengikuti pendidikan dan pelatihan | 100 orng | 3.095.285.700 | 75 orng | 1.038.821.684 | 30 orng | 186.000.000 | 25 orng | 158.875.000 | | | | | 5 orang | 2.525.000 | 30 orng | 161.400.000 | 83% | 87% | 130 orang | 1.200.221.684 | 13 0 | 39 | | |

| No | Kode | | | | Urusan/Bidang Urusan Pemerintah Daerah Dan Program/Kegiatan | Indikator Kinerja Program (Outcome)/Kegiatan (Output) | Capaian Kinerja RPJMD Kabupaten pada Tahun 2022 (Akhir Periode RPJMD) | | Realisasi Capaian Kinerja RKPD sampai dengan Tahun 2019 | | Target Kinerja dan Anggaran RKPD Tahun Berjalan yang Dievaluasi (2020) | | Realisasi Capaian Kinerja dan Anggaran RKPD yang Dievaluasi (2020) (PER TRIWULAN) | | | | | | | | Realisasi Capaian Kinerja dan Anggaran RKPD yang Dievaluasi (2020) | | Tingkat Capaian Kinerja dan Realisasi Anggaran RKPD (%) | | Realisasi Kinerja dan Anggaran RKPD s/d Tahun 2020 | | Tingkat Capaian Kinerja dan Realisasi Anggaran RPJMD s/d Tahun 2020 (%) | | Peran gkat Daera h Penan ggung Jawab | Keter angan |
|---|---|---|---|---|---|---|---|---|---|---|---|---|---|---|---|---|---|---|---|---|---|---|---|---|---|---|---|---|---|
| | | | | | | | | | | | | | I | | II | | III | | IV | | | | | | | | | | |
| | | | | | | | K | Rp | K | Rp | K | Rp | K | Rp | K | Rp | K | Rp | K | Rp | | | | | | | | | | |
| 1 | 2 | | | | 3 | 4 | 5 | | 6 | | 7 | | 8 | | 9 | | 10 | | 11 | | 12 | | 13 = 12/7 x 100% | | 14 = 6 + 12 | | 15 = 14/5 x 100% | | 16 | 17 |
| | | | | | **Program Peningkatan Pengembangan Sistem Pelaporan Capaian Kinerja dan Keuangan** | **tertib administrasi perkantoran rumah sakit** | **100 %** | **3.068.755.971** | **100%** | **981.095.500** | **100%** | **34.000.000** | | | | | | | | | 64.935.000 | 0% | 191% | | | | | **RSUD Padjonga Dg. Ngalle** | |
| | | | | | Penyusunan laporan capaian kinerja dan ikhtisar realisasi kinerja SKPD (LAKIP) | jumlah dokumen LAKIP | 5 dok | 81.576.000 | 2 dok | 16.308.000 | 1 dok | 1.500.000 | 1 dok | 1.495.000 | - | - | - | - | - | - | 1 dok | 1.495.000 | 100% | 100% | 3 dok | 17.803.000 | 60 | 22 | | |
| | | | | | Penyusunan laporan keuangan semesteran | Jumlah dokumen laporan keuangan semesteran | 10 dok | 61041000 | 4 dok | 18.900.000 | 2 dok | 4.000.000 | | - | - | - | - | - | 2 dok | 2.102.500 | 2 dok | 2.102.500 | 100% | 53% | 6 dok | 21.002.500 | 60 | 34 | | |



| | | | | | | | | | | | | | | | | | | | | | | | | | | | | | | | |
|---|---|---|---|---|---|---|---|---|---|---|---|---|---|---|---|---|---|---|---|---|---|---|---|---|---|---|---|---|---|---|---|
| | | | | | Penyusunan laporan keuangan akhir tahun (NERACA) | Jumlah dokumen laporan keuangan akhir tahun (Neraca) | 5 dok | 81.576.000 | 2 dok | 29.905.500 | 1 dok | 4.500.000 | | - | - | - | - | - | 1 dok | 44.650.000 | 1 dok | 44.650.000 | 100% | 992% | 3 dok | 74.555.500 | 60 | 91 | | |
| | | | | | Penyusunan laporan Prognosis Realisasi Anggaran | Jumlah Dokumen laporan Prognosis Realisasi Anggaran | 5 dok | 61.041.000 | 2 dok | 19.955.000 | 1 dok | 4.000.000 | | - | - | - | - | - | 1 dok | 2.177.500 | 1 dok | 2.177.500 | 100% | 54% | 3 dok | 22.132.500 | 60 | 36 | | |
| | | | | | Pengelolaan administrasi keuangan | Persentase jasa administrasi keuangan | 100 % | 2.376.165.971 | 32.5% | 772.300.000 | 0% | - | | - | - | - | - | - | - | - | 0,00% | - | - | - | 96% | 772.300.000 | 96 | 33 | | |
| | | | | | Penyusunan rencana kerja SKPD | Jumlah Dokumen Renja SKPD | 10 dok | 61.051.000 | 4 dok | 19.945.000 | 2 dok | 3.500.000 | 2 dok | 3.490.000 | - | - | - | - | - | - | 2 dok | 3.490.000 | 100% | 100% | 6 dok | 23.435.000 | 60 | 38 | | |
| | | | | | Revisi renstra | Jumlah dokumen renstra | 5 dok | 81.576.000 | 1 dok | 14.010.000 | 0 dok | - | | - | - | - | - | - | - | - | - | - | - | - | 1 dok | 14.010.000 | 20 | 17 | | |
| | | | | | Penyusunan laporan barang daerah SKPD | Jumlah dokumen laporan barang daerah SKPD | 5 dok | 81.576.000 | 2 dok | 29.885.000 | 1 dok | 7.000.000 | | - | - | - | - | - | 1 dok | 5.765.000 | 1 dok | 5.765.000 | 100% | 82% | 3 dok | 35.650.000 | 60 | 44 | | |
| | | | | | Penyusunan RBA-DPA BLUD | Jumlah dokumen RBA-DPA BLUD | 10 dok | 183.153.000 | 4 dok | 59.887.000 | 2 dok | 9.500.000 | 1 dok | 4.715.000 | - | - | - | - | 1 dok | 540.000 | 2 dok | 5.255.000 | 100% | 55% | 6 dok | 65.142.000 | 60 | 36 | | |
| | | | | | | | | | | | | | | | | | | | | | | | 100% | 205% | | | | | | | |

| No | Kode | | | | Urusan/Bidang Urusan Pemerintah Daerah Dan Program/Kegiatan | Indikator Kinerja Program (Outcome)/Kegiatan (Output) | Capaian Kinerja RPJMD Kabupaten pada Tahun 2022 (Akhir Periode RPJMD) | | Realisasi Capaian Kinerja RKPD sampai dengan Tahun 2019 | | Target Kinerja dan Anggaran RKPD Tahun Berjalan yang Dievaluasi (2020) | | Realisasi Capaian Kinerja dan Anggaran RKPD yang Dievaluasi (2020) (PER TRIWULAN) | | | | | | | | Realisasi Capaian Kinerja dan Anggaran RKPD yang Dievaluasi (2020) | | Tingkat Capaian Kinerja dan Realisasi Anggaran RKPD (%) | | Realisasi Kinerja dan Anggaran RKPD s/d Tahun 2020 | | Tingkat Capaian Kinerja dan Realisasi Anggaran RPJMD s/d Tahun 2020 (%) | | Perangkat Daerah Penanggung Jawab | Keterangan |
|---|---|---|---|---|---|---|---|---|---|---|---|---|---|---|---|---|---|---|---|---|---|---|---|---|---|---|---|---|---|---|
| | | | | | | | | | | | | | I | | II | | III | | IV | | | | | | | | | | | |
| | | | | | | | K | Rp | K | Rp | K | Rp | K | Rp | K | Rp | K | Rp | K | Rp | K | Rp | K | Rp | K | Rp | K | Rp | K | Rp | | |
| 1 | 2 | | | | 3 | 4 | 5 | | 6 | | 7 | | 8 | | 9 | | 10 | | 11 | | 12 | | 13 = 12/7 x 100% | | 14 = 6 + 12 | | 15 = 14/5 x 100% | | 16 | 17 |
| | | | | | **Program Upaya Kesehatan Masyarakat** | **Meningkatnya mutu dan pelayanan rumah sakit** | **100 %** | **481.182.070.761** | **100%** | **158.344.149.018** | **100%** | **80.311.282.000** | | | | | | | | | | 70.263.995.406 | 0% | 87% | | | | | **RSUD Padjonga Dg. Ngalle** | |
| | | | | | Peningkatan pelayanan kesehatan rujukan | Jumlah pembangunan gedung RS dan pemenuhan alat-alat kesehatan | 25 Paket | 167.436.000.000 | 8 paket | 58.241.080.696 | 4 paket | 15.109.382.000 | 1 paket | 15.885.560 | - | - | | | 3 paket | 14.888.275.353 | 4 paket | 14.904.160.913 | 100% | 99% | 12 paket | 73.145.241.609 | 48 | 44 | | |
| | | | | | pelayanan kesehatan rujukan | persentase terpenuhinya insentif tenaga kesehatan di RS | 100 % | 6.573.361.170 | 92.55 % | 1.839.720.000 | 100% | 201.900.000 | 0,00% | - | 52.7% | 106.445.700 | | | 45.33% | 95.154.300 | 98,03% | 201.600.000 | 98% | 100% | 99% | 2.041.320.000 | 99 | 31 | | |
| | | | | | Penyediaan biaya operasional badan penyelenggaraan kesehatan (BPJS) | Pelayanan kesehatan berkualitas bagi pasien BPJS | 100 % | 268.021.619.056 | 65.90 % | 89.785.119.314 | 100% | 59.600.000.000 | 0,00% | - | 49.17% | 29.306.269.733 | | | 36.99% | 22.051.254.571 | 86,16% | 51.357.524.304 | 86% | 86% | 65.90 % | 141.142.643.618 | 63,9 | 53 | | |
| | | | | | Penyediaan biaya operasional umum | pelayanan kesehatan pada pasien umum | 100 % | 39.151.090.535 | 71.94 | 8.478.229.008 | 100% | 5.400.000.000 | 0,00% | - | 25,89% | 1.398.500.762 | | | 44% | 2.402.209.427 | 70% | 3.800.710.189 | 70% | 70% | 70,97 % | 12.278.939.197 | 70,97 | 31 | | |
| | | | | | | | | | | | | | | | | | | | | | | | 89% | 89% | | | | | | | |

| No | Kode | | | | Urusan/Bidang Urusan Pemerintah Daerah Dan Program/Kegiatan | Indikator Kinerja Program (Outcome)/Kegiatan (Output) | Capaian Kinerja RPJMD Kabupaten pada Tahun 2022 (Akhir Periode RPJMD) | | Realisasi Capaian Kinerja RKPD sampai dengan Tahun 2019 | | Target Kinerja dan Anggaran RKPD Tahun Berjalan yang Dievaluasi (2020) | | Realisasi Capaian Kinerja dan Anggaran RKPD yang Dievaluasi (2020) (PER TRIWULAN) | | | | | | | | Realisasi Capaian Kinerja dan Anggaran RKPD yang Dievaluasi (2020) | | Tingkat Capaian Kinerja dan Realisasi Anggaran RKPD (%) | | Realisasi Kinerja dan Anggaran RKPD s/d Tahun 2020 | | Tingkat Capaian Kinerja dan Realisasi Anggaran RPJMD s/d Tahun 2020 (%) | | Perangkat Daerah Penanggung Jawab | Keterangan |
|---|---|---|---|---|---|---|---|---|---|---|---|---|---|---|---|---|---|---|---|---|---|---|---|---|---|---|---|---|---|---|
| | | | | | | | | | | | | | I | | II | | III | | IV | | | | | | | | | | | |
| | | | | | | | K | Rp | K | Rp | K | Rp | K | Rp | K | Rp | K | Rp | K | Rp | K | Rp | K | Rp | K | Rp | K | Rp | K | Rp | | |
| 1 | 2 | | | | 3 | 4 | 5 | | 6 | | 7 | | 8 | | 9 | | 10 | | 11 | | 12 | | 13 = 12/7 x 100% | | 14 = 6 + 12 | | 15 = 14/5 x 100% | | 16 | 17 |
| | | | | | **Program Pelayanan Kesehatan penduduk Miskin** | **Meningkatnya mutu pelayanan rumah sakit** | **100 %** | **6.105.100.000** | **100%** | **1.293.114.971** | **100%** | **250.000.000** | | | | | | | | | | 218.161.896 | 0% | 87% | | | | | **RSUD Padjonga Dg. Ngalle** | |
| | | | | | Pelayanan kesehatan penduduk miskin | Pelayanan kesehatan penduduk miskin | 100 % | 6.105.100.000 | 99.65 | 1.293.114.971 | 100% | 250.000.000 | | - | 34,58% | 86.452.093 | 24.20% | 60.503 | 28,48% | 71.206.352 | 87% | 218.161.896 | 87% | 87% | 93,63 % | 1.511.276.867 | 93,63 | 25 | | |



| | | | | | | | | | | | | | | | | | | | | | | | | | | | | | | | |
|---|---|---|---|---|---|---|---|---|---|---|---|---|---|---|---|---|---|---|---|---|---|---|---|---|---|---|---|---|---|---|---|
| | | | | | | | | | | | | | | | | | | .451 | | | | | | | | | | | | | |
| | | | | | | | | | | | | | | | | | | | | | | 87% | 87% | | | | | | | | |

| No | Kode | | | | Urusan/Bidang Urusan Pemerintah Daerah Dan Program/Kegiatan | Indikator Kinerja Program (Outcome)/Kegiatan (Output) | Capaian Kinerja RPJMD Kabupaten pada Tahun 2022 (Akhir Periode RPJMD) | | Realisasi Capaian Kinerja RKPD sampai dengan Tahun 2019 | | Target Kinerja dan Anggaran RKPD Tahun Berjalan yang Dievaluasi (2020) | | Realisasi Capaian Kinerja dan Anggaran RKPD yang Dievaluasi (2020) (PER TRIWULAN) | | | | | | | | Realisasi Capaian Kinerja dan Anggaran RKPD yang Dievaluasi (2020) | | Tingkat Capaian Kinerja dan Realisasi Anggaran RKPD (%) | | Realisasi Kinerja dan Anggaran RKPD s/d Tahun 2020 | | Tingkat Capaian Kinerja dan Realisasi Anggaran RPJMD s/d Tahun 2020 (%) | | Perangkat Daerah Penanggung Jawab | Keterangan |
|---|---|---|---|---|---|---|---|---|---|---|---|---|---|---|---|---|---|---|---|---|---|---|---|---|---|---|---|---|---|---|---|
| | | | | | | | | | | | | | I | | II | | III | | IV | | | | | | | | | | | | |
| | | | | | | | K | Rp | K | Rp | K | Rp | K | Rp | K | Rp | K | Rp | K | Rp | K | Rp | K | Rp | K | Rp | K | Rp | K | Rp | | |
| 1 | 2 | | | | 3 | 4 | 5 | | 6 | | 7 | | 8 | | 9 | | 10 | | 11 | | 12 | | 13 = 12/7 x 100% | | 14 = 6 + 12 | | 15 = 14/5 x 100% | | 16 | 17 |
| | | | | | **Program Pengadaan, Peningkatan sarana dan Prasarana Rumah Sakit Umum/Rumah sakit Jiwa/Rumah Sakit Paru** | **Meningkatnya kuantitas sarana dan prasarana rumah sakit** | **100 %** | **7.489.072.340** | **100%** | **1.765.959.752** | **100%** | **10.361.837.246** | | | | | | | | | - | 10.454.387.246,00 | 0% | 101% | | | | | **RSUD Padjonga Dg. Ngalle** | |
| | | | | | Pengadaan Mebeleur Rumah sakit | Jumlah pengadaan mebeleur rumah sakit | 50 Jenis | 2.768.052.340 | 19 jenis | 349.170.000 | 5 Jenis | 69.000.000 | - | - | - | - | | | 5 Jenis | 68.800.000 | 5 Jenis | 68.800.000 | 100% | 100% | 24 jenis | 417.970.000 | 48 | 15 | | |
| | | | | | Pengembangan tipe rumah sakit | akreditasi rumah sakit | 100 % | 1.221.020.000 | 88% | 577.270.000 | 0% | - | - | - | - | - | | | - | - | - | - | - | - | 88% | 577.270.000 | 88 | 47 | | |
| | | | | | Pengadaan Sarana dan Prasarana Air Bersih RS | Jumlah Sarana dan Prasarana Air Bersih | 2 Paket | 300.000.000 | 0% | - | 1 Paket | 100.000.000 | - | - | - | - | | | 1 paket | 92.750.000 | 1 paket | 92.750.000 | 100% | 93% | 1 Paket | 92.750.000 | 50 | 31 | | |
| | | | | | Pengadaan alat-alat kedokteran | jumlah alat-alat kedokteran | 15 paket | 3.500.000.000 | 4 paket | 839.519.752 | 3 paket | 10.292.837.246 | - | - | - | - | | | 3 paket | 10.292.837.246 | 3 paket | 10.292.837.246 | 100% | 100% | 7 paket | 11.132.356.998 | 47 | 318 | | |
| | | | | | | | | | | | | | | | | | | | | | | 100% | 97% | | | | | | | | |

| No | Kode | | | | Urusan/Bidang Urusan Pemerintah Daerah Dan Program/Kegiatan | Indikator Kinerja Program (Outcome)/Kegiatan (Output) | Capaian Kinerja RPJMD Kabupaten pada Tahun 2022 (Akhir Periode RPJMD) | | Realisasi Capaian Kinerja RKPD sampai dengan Tahun 2019 | | Target Kinerja dan Anggaran RKPD Tahun Berjalan yang Dievaluasi (2020) | | Realisasi Capaian Kinerja dan Anggaran RKPD yang Dievaluasi (2020) (PER TRIWULAN) | | | | | | | | Realisasi Capaian Kinerja dan Anggaran RKPD yang Dievaluasi (2020) | | Tingkat Capaian Kinerja dan Realisasi Anggaran RKPD (%) | | Realisasi Kinerja dan Anggaran RKPD s/d Tahun 2020 | | Tingkat Capaian Kinerja dan Realisasi Anggaran RPJMD s/d Tahun 2020 (%) | | Perangkat Daerah Penanggung Jawab | Keterangan |
|---|---|---|---|---|---|---|---|---|---|---|---|---|---|---|---|---|---|---|---|---|---|---|---|---|---|---|---|---|---|---|---|
| | | | | | | | | | | | | | I | | II | | III | | IV | | | | | | | | | | | | |
| | | | | | | | K | Rp | K | Rp | K | Rp | K | Rp | K | Rp | K | Rp | K | Rp | K | Rp | K | Rp | K | Rp | K | Rp | K | Rp | | |
| 1 | 2 | | | | 3 | 4 | 5 | | 6 | | 7 | | 8 | | 9 | | 10 | | 11 | | 12 | | 13 = 12/7 x 100% | | 14 = 6 + 12 | | 15 = 14/5 x 100% | | 16 | 17 |
| | | | | | **Program Pemeliharaan sarana dan Prasarana Rumah Sakit Umum/Rumah sakit Jiwa/Rumah Sakit Paru** | **meningkatnya kualitas sarana dan prasarana rumah sakit** | **100 %** | **145.000.000** | **100%** | **79.854.500** | **100%** | **50.000.000** | | | | | | | | | 15 jenis | 32.442.000 | 0% | 65% | | | | | | |
| | | | | | Pemeliharaan rutin /berkala alat-alat kesehatan rumah sakit | jumlah peralatan kesehatan RS yang terpelihara | 175 jenis | 145.000.000 | 72 Jenis | 79.854.500 | 40 jenis | 50.000.000 | 0 jenis | - | 0 jenis | - | | | 15 jenis | 32.442.000 | 15 jenis | 32.442.000 | 38% | 65% | 87 jenis | 112.296.500 | 50 | 77 | | |



| No | Kode | Urusan/Bidang Urusan Pemerintah Daerah Dan Program/Kegiatan | Indikator Kinerja Program (Outcome)/Kegiatan (Output) | Capaian Kinerja RPJMD Kabupaten pada Tahun 2022 (Akhir Periode RPJMD) | | Realisasi Capaian Kinerja RKPD sampai dengan Tahun 2019 | | Target Kinerja dan Anggaran RKPD Tahun Berjalan yang Dievaluasi (2020) | | Realisasi Capaian Kinerja dan Anggaran RKPD yang Dievaluasi (2020) (PER TRIWULAN) | | | | | | | | Realisasi Capaian Kinerja dan Anggaran RKPD yang Dievaluasi (2020) | | Tingkat Capaian Kinerja dan Realisasi Anggaran RKPD (%) | | Realisasi Kinerja dan Anggaran RKPD s/d Tahun 2020 | | Tingkat Capaian Kinerja dan Realisasi Anggaran RPJMD s/d Tahun 2020 (%) | | Perangkat Daerah Penanggung Jawab | Keterangan |
|---|---|---|---|---|---|---|---|---|---|---|---|---|---|---|---|---|---|---|---|---|---|---|---|---|---|---|---|
| | | | | | | | | | | I | | II | | III | | IV | | | | | | | | | | | |
| | | | | K | Rp | K | Rp | K | Rp | K | Rp | K | Rp | K | Rp | K | Rp | K | Rp | K | Rp | K | Rp | K | Rp | | |
| 1 | 2 | 3 | 4 | 5 | | 6 | | 7 | | 8 | | 9 | | 10 | | 11 | | 12 | | 13 = 12/7 x 100% | | 14 = 6 + 12 | | 15 = 14/5 x 100% | | 16 | 17 |
| **DINAS PUPRPKP** | | | | | | | | | | | | | | | | | | | | | | | | | | | |
| **URUSAN WAJIB PELAYANAN DASAR** | | | | | | | | | | | | | | | | | | | | | | | | | | | |
| **PEKERJAAN UMUM DAN PENATAAN RUANG** | | | | | | | | | | | | | | | | | | | | | | | | | | | |
| 001 | | **PROGRAM PELAYANAN ADMINISTRASI PERKANTORAN** | **Persentase Pelayanan Perkantoran** | | | | | 131 | 1.128.160.000 | | | | | | | | | 119 | 854.651.757 | 91% | 76% | | | | | **Dinas Pekerjaan Umum, Penataan Ruang, Perumahan dan Kawasan Permukiman** | |
| 1 | | Penyediaan Jasa Komunikasi, Sumber Daya Air dan Listrik | Jumlah pemakaian Jasa Komukasi, Sumber daya air dan Isitrik (Bulan) | 60 | 780.000.000 | 24 | 201.180.000 | 12,00 | 216.000.000 | 3,00 | 43.853.968 | 3 | 40.942.719 | 3,00 | 44.944.919 | 3 | 41.585.955 | 12,00 | 171.327.561,00 | 100% | 79% | 36,00 | 372.507.561 | 60% | 48% | | |
| 2 | | Penyediaan Jasa Pemeliharaan Perizinan Kendaraan Dinas/Operasional | Jumlah kendaraan dinas/operasional yang dipelihara dengan baik (Unit) | 117 | 1.998.192.857 | 57 | 462.900.000 | 28,00 | 458.135.000 | 4,00 | 43.603.500 | 9 | 134.997.093 | 5,00 | 61.912.200 | 2 | 18.242.700 | 20,00 | 258.755.493,00 | 71% | 56% | 77,00 | 721.655.493 | 66% | 36% | | |
| 3 | | Penyediaan Jasa Kebersihan Kantor | Jumlah jasa kebersihan kantor (Bulan) | 57 | 677.666.667 | 24 | 136.882.240 | 9,00 | 110.025.000 | 3,00 | 32.381.000 | 3 | 32.326.000 | 3,00 | 33.318.000 | 3 | 12.000.000 | 12,00 | 110.025.000,00 | 133% | 100% | 36,00 | 246.907.240 | 63% | 36% | | |
| 4 | | Rapat-rapat Koordinasi dan Konsultasi ke Dalam dan Luar Daerah | Jumlah Rapat koordinasi dan konsultasi yang diikuti (Kali) | 376 | 2.148.571.429 | 136 | 385.000.000 | 70,00 | 275.000.000 | 20,00 | 77.510.603 | 16 | 69.865.700 | 14,00 | 50.531.100 | 13 | 47.638.800 | 63,00 | 245.546.203,00 | 90% | 89% | 199,00 | 630.546.203 | 53% | 29% | | |
| 5 | | Penyediaan Tenaga Jasa Pendukung Adm/Teknis Perkantoran | Terselenggaranya gaji tenaga kontrak (Orang) | 50 | 250.000.000 | 22 | 54.000.000 | - | - | | | - | - | | | - | - | - | - | - | - | 22,00 | 54.000.000 | 44% | 22% | | |
| 6 | | Menyelenggarakan Administrasi Perkantoran | Jumlah Surat Terkirim Selama 1 Tahun (Lembar) | 2.500 | 488.100.000 | 1.000 | 102.620.000 | - | - | | | - | - | | | - | - | - | - | - | - | 1.000,00 | 102.620.000 | 40% | 21% | | |
| | | Penyediaan Bahan Bacaan | Tersedianya bahan bacaan (Bulan) | 60 | 240.000.000 | 24 | 53.000.000 | - | - | | | - | - | | | - | - | - | - | - | - | 24,00 | 53.000.000 | 40% | 22% | | |
| | | Penyediaan Alat Tulis Kantor | Tersedianya Alat Tulis Kantor (Bulan) | 24 | 1.656.000.000 | - | - | 12,00 | 69.000.000 | 3,00 | 17.026.000 | 3 | 17.221.000 | 3,00 | 19.698.500 | 3 | 15.052.000 | 12,00 | 68.997.500,00 | 100% | 100% | 12,00 | 68.997.500 | 50% | 4% | | |
| | | | | | | | | | | | | | | | | | | | | 99% | 85% | | | | | | |

| No | Kode | Urusan/Bidang Urusan Pemerintah Daerah Dan Program/Kegiatan | Indikator Kinerja Program (Outcome)/Kegiatan (Output) | Capaian Kinerja RPJMD Kabupaten pada Tahun 2022 (Akhir Periode RPJMD) | | Realisasi Capaian Kinerja RKPD sampai dengan Tahun 2019 | | Target Kinerja dan Anggaran RKPD Tahun Berjalan yang Dievaluasi (2020) | | Realisasi Capaian Kinerja dan Anggaran RKPD yang Dievaluasi (2020) (PER TRIWULAN) | | | | | | | | Realisasi Capaian Kinerja dan Anggaran RKPD yang Dievaluasi (2020) | | Tingkat Capaian Kinerja dan Realisasi Anggaran RKPD (%) | | Realisasi Kinerja dan Anggaran RKPD s/d Tahun 2020 | | Tingkat Capaian Kinerja dan Realisasi Anggaran RPJMD s/d Tahun 2020 (%) | | Perangkat Daerah Penanggung Jawab | Keterangan |
|---|---|---|---|---|---|---|---|---|---|---|---|---|---|---|---|---|---|---|---|---|---|---|---|---|---|---|---|
| | | | | | | | | | | I | | II | | III | | IV | | | | | | | | | | | |
| | | | | K | Rp | K | Rp | K | Rp | K | Rp | K | Rp | K | Rp | K | Rp | K | Rp | K | Rp | K | Rp | K | Rp | | |
| 1 | 2 | 3 | 4 | 5 | | 6 | | 7 | | 8 | | 9 | | 10 | | 11 | | 12 | | 13 = 12/7 x 100% | | 14 = 6 + 12 | | 15 = 14/5 x 100% | | 16 | 17 |
| 002 | | **PROGRAM PENINGKATAN SARANA DAN PRASANA APARATUR** | **Persentase Peningkatan Sarana dan Prasarana Aparatur** | | | | | 113 | 495.426.100 | | | | | | | | | 111 | 388.397.300 | 98% | 78,40% | | | | | **Dinas Pekerjaan Umum, Penataan Ruang, Perumahan dan Kawasan Permukiman** | |



| | | | | | | | | | | | | | | | | | | | | | | | | | | | | | | | |
|---|---|---|---|---|---|---|---|---|---|---|---|---|---|---|---|---|---|---|---|---|---|---|---|---|---|---|---|---|---|---|---|
| 1 | | | | | Pembangunan Gedung Kantor | Terbangunnya gedung kantor yang lebih baik (Unit) | 8,00 | 1.193.386.667 | 5,00 | 447.520.000 | 1,00 | 54.000.000 | - | - | - | - | - | - | - | - | - | - | 0% | 0% | 5,00 | 447.520.000 | 62,50% | 37,50% | | |
| 2 | | | | | Pengadaan Kendaraan Dinas/Operasional | Jumlah kendaraan dinas (Unit) | 2,00 | 875.200.000 | 1,00 | 437.600.000 | - | - | - | - | - | - | - | - | - | - | - | - | - | - | 1,00 | 437.600.000 | 50,00% | 50,00% | | |
| 3 | | | | | Pemeliharaan Rutin /Berkala Gedung Kantor | Terpeliharanya gedung kantor (Tahun) | 28,00 | 1.750.000.000 | 3,00 | 50.000.000 | 2,00 | 70.000.000 | 1,00 | 9.299.800 | 1 | 12.229.000 | 1,00 | 8.036.500 | 1 | 1.523.500 | 4,00 | 31.088.800,00 | 200% | 44,41 % | 7,00 | 81.088.800 | 25,00% | 4,63% | | |
| 4 | | | | | Pemeliharaan Rutin/Berkala Peralatan Gedung Kantor | Terpeliharanya peralatan kantor (Bulan) | 60,00 | 521.333.333 | 24,00 | 57.300.000 | 12,00 | 48.000.000 | 3,00 | 10.203.000 | 3 | 12.913.000 | 3,00 | 10.864.000 | - | - | 9,00 | 33.980.000,00 | 75% | 70,79 % | 33,00 | 91.280.000 | 55,00% | 17,51% | | |
| 5 | | | | | Pengadaan Peralatan dan Perlengkapan Kantor | Tersedianya peralatan dan perlengkapan kantor (Unit) | 156,00 | 978.180.000 | 106,00 | 355.083.096 | - | - | - | - | - | - | - | - | - | - | - | - | - | - | 106,00 | 355.083.096 | 67,95% | 36,30% | | |
| 6 | | | | | Pengadaan Perlengkapan Gedung Kantor | Tersedianya Perlengkapan Gedung Kantor ( Bh) | 100,00 | 3.380.198.500 | - | | 65,00 | 96.577.100 | - | - | - | - | - | - | 65 | 96.525.000 | 65,00 | 96.525.000,00 | 100% | 100% | 65,00 | 96.525.000 | 65,00% | 2,86% | | |
| | | | | | Pengadaan Peralatan Gedung Kantor | Tersedianya Peralatan Gedung Kantor (Unit) | 75,00 | 9.527.658.000 | - | | 33,00 | 226.849.000 | - | - | - | - | - | - | 33 | 226.803.500 | 33,00 | 226.803.500,00 | 100% | 100% | 33,00 | 226.803.500 | 44,00% | 2,38% | | |
| | | | | | | | | | | | | | | | | | | | | | | | 95% | 63% | | | | | | | |

| No | Kode | | | | Urusan/Bidang Urusan Pemerintah Daerah Dan Program/Kegiatan | Indikator Kinerja Program (Outcome)/Kegiatan (Output) | Capaian Kinerja RPJMD Kabupaten pada Tahun 2022 (Akhir Periode RPJMD) | | Realisasi Capaian Kinerja RKPD sampai dengan Tahun 2019 | | Target Kinerja dan Anggaran RKPD Tahun Berjalan yang Dievaluasi (2020) | | Realisasi Capaian Kinerja dan Anggaran RKPD yang Dievaluasi (2020) (PER TRIWULAN) | | | | | | | | Realisasi Capaian Kinerja dan Anggaran RKPD yang Dievaluasi (2020) | | Tingkat Capaian Kinerja dan Realisasi Anggaran RKPD (%) | | Realisasi Kinerja dan Anggaran RKPD s/d Tahun 2020 | | Tingkat Capaian Kinerja dan Realisasi Anggaran RPJMD s/d Tahun 2020 (%) | | Perangkat Daerah Penanggung Jawab | Keterangan |
|---|---|---|---|---|---|---|---|---|---|---|---|---|---|---|---|---|---|---|---|---|---|---|---|---|---|---|---|---|---|---|
| | | | | | | | | | | | | | I | | II | | III | | IV | | | | | | | | | | | |
| | | | | | | | K | Rp | K | Rp | K | Rp | K | Rp | K | Rp | K | Rp | K | Rp | K | Rp | K | Rp | K | Rp | K | Rp | | |
| 1 | 2 | | | | 3 | 4 | 5 | | 6 | | 7 | | 8 | | 9 | | 10 | | 11 | | 12 | | 13 = 12/7 x 100% | | 14 = 6 + 12 | | 15 = 14/5 x 100% | | 16 | 17 |
| | | | | | | | | | | | | | | | | | | | | | | | | | | | | | | |
| | 003 | | | | **PROGRAM PENINGKATAN DISIPLIN APARATUR** | **Persentase Peningkatan Disiplin Aparatur** | | | | | 200 | 79.200.000 | | | | | | | | | 200 | 79.200.000 | 100% | 100% | | | | | **Dinas Pekerjaan Umum, Penataan Ruang, Perumahan dan Kawasan Permukiman** | |
| 1 | | | | | Pengadaan Pakaian Dinas Beserta Perlengkapannya | Tersedianya pakaian dinas harian (Pasang) | 264,00 | 121.440.000 | 82,00 | 45.540.000 | - | - | | - | - | - | | | | | - | - | - | - | 82,00 | 45.540.000 | 31,06% | 37,50% | | |
| 2 | | | | | Pembinaan Pegawai | Terlaksananya fasilitasi dan pembinaan pegawai (Kegiatan) | 4,00 | 433.596.000 | 1,00 | | - | - | - | - | - | - | | | | | - | - | - | - | 1,00 | - | 25,00% | 0,00% | | |
| 3 | | | | | Pengadaan Pakaian Khusus Hari-Hari Tertentu | Tersedianya Pakaian Khusus Hari-Hari Tertentu (Pasang) | 600,00 | 258.000.000 | - | | 200,00 | 79.200.000 | - | - | 200 | 79.200.000 | - | - | | | 200,00 | 79.200.000,00 | 100% | 100% | 200,00 | 79.200.000 | 33,33% | 30,70% | | |
| | | | | | | | | | | | | | | | | | | | | | | | 100% | 100% | | | | | | | |

| No | Kode | | | | Urusan/Bidang Urusan Pemerintah Daerah Dan Program/Kegiatan | Indikator Kinerja Program (Outcome)/Kegiatan (Output) | Capaian Kinerja RPJMD Kabupaten pada Tahun 2022 (Akhir Periode RPJMD) | | Realisasi Capaian Kinerja RKPD sampai dengan Tahun 2019 | | Target Kinerja dan Anggaran RKPD Tahun Berjalan yang Dievaluasi (2020) | | Realisasi Capaian Kinerja dan Anggaran RKPD yang Dievaluasi (2020) (PER TRIWULAN) | | | | | | | | Realisasi Capaian Kinerja dan Anggaran RKPD yang Dievaluasi (2020) | | Tingkat Capaian Kinerja dan Realisasi Anggaran RKPD (%) | | Realisasi Kinerja dan Anggaran RKPD s/d Tahun 2020 | | Tingkat Capaian Kinerja dan Realisasi Anggaran RPJMD s/d Tahun 2020 (%) | | Perangkat Daerah Penanggung Jawab | Keterangan |
|---|---|---|---|---|---|---|---|---|---|---|---|---|---|---|---|---|---|---|---|---|---|---|---|---|---|---|---|---|---|---|
| | | | | | | | | | | | | | I | | II | | III | | IV | | | | | | | | | | | |
| | | | | | | | K | Rp | K | Rp | K | Rp | K | Rp | K | Rp | K | Rp | K | Rp | K | Rp | K | Rp | K | Rp | K | Rp | | |
| 1 | 2 | | | | 3 | 4 | 5 | | 6 | | 7 | | 8 | | 9 | | 10 | | 11 | | 12 | | 13 = 12/7 x 100% | | 14 = 6 + 12 | | 15 = 14/5 x 100% | | 16 | 17 |
| | | | | | | | | | | | | | | | | | | | | | | | | | | | | | | |



| | | | | | | | | | | | | | | | | | | | | | | | | | | | | | | | | | |
|---|---|---|---|---|---|---|---|---|---|---|---|---|---|---|---|---|---|---|---|---|---|---|---|---|---|---|---|---|---|---|---|---|---|
| | 005 | | | | **PROGRAM PENINGKATAN KAPASITAS SUMBER DAYA APARATUR** | **Persentase Peningkatan Kapasitas Sumber Daya Aparatur** | | | | | - | 226.000.000 | | | | | | | | | - | 132.601.400 | 0% | 59% | | | | | **Dinas Pekerjaan Umum, Penataan Ruang, Perumahan dan Kawasan Permukiman** | |
| 1 | | | | | Pendidikan dan Pelatihan Formal | Jumlah pegawai yang mengikuti diklat (Org) | 154,00 | 154.000.000 | 50,00 | 29.965.668 | - | 50.000.000 | - | 7.570.000 | - | 2.180.000 | | | | | - | 9.750.000,00 | 0% | 20% | 50,00 | 39.715.668 | 32,47% | 25,79% | | |
| 2 | | | | | Penyusunan analisis jabatan | Terwujudnya penyusunan jabatan dengan baik (Dokumen) | 1,00 | 10.000.000 | - | | | | | | | | | | | | - | - | - | - | - | - | 0,00% | 0,00% | | |
| 3 | | | | | Fasilitasi dan Pembinaan Pegawai | Terselesaikannya laporan fasilitasi dan pembinaan pegawai (Dokumen) | 2,00 | 302.000.000 | - | | - | 176.000.000 | - | 46.788.400 | - | 35.130.000 | - | 40.933.000 | | | - | 122.851.400,00 | 0% | 70% | - | 122.851.400 | 0,00% | 40,68% | | |
| 4 | | | | | Pembinaan Jasa Konstruksi | Jumlah Pembinaan jasa konstruksi yang terlaksana (Kegiatan) | 6,00 | 1.344.889.200 | 1,00 | 224.148.200 | | | | | | | | | | | - | - | - | - | 1,00 | 224.148.200 | 16,67% | 16,67% | | |
| 5 | | | | | Asistensi Dokumen Perencanaan dan Pengawasan Teknis | Terlaksananya asistensi dokumen perencanaan dan pengawasan teknis (Kegiatan) | 5,00 | 303.500.000 | 2,00 | 121.400.000 | | | | | | | | | | | - | - | - | - | 2,00 | 121.400.000 | 40,00% | 40,00% | | |
| 6 | | | | | Penyusunan Dokumen Analisis Beban Kerja dan Evaluasi Jabatan | Terlaksananya Penyusunan Dokumen Analisis Jabatan, Analisis Beban Kerja, dan Evaluasi Jabatan (Dokumen) | 6,00 | 119.550.000 | 2,00 | 39.850.000 | | | | | | | | | | | - | - | - | - | 2,00 | 39.850.000 | 33,33% | 33,33% | | |
| | | | | | | | | | | | | | | | | | | | | | | | 0% | 45% | | | | | | |

| No | Kode | | | | Urusan/Bidang Urusan Pemerintah Daerah Dan Program/Kegiatan | Indikator Kinerja Program (Outcome)/Kegiatan (Output) | Capaian Kinerja RPJMD Kabupaten pada Tahun 2022 (Akhir Periode RPJMD) | | Realisasi Capaian Kinerja RKPD sampai dengan Tahun 2019 | | Target Kinerja dan Anggaran RKPD Tahun Berjalan yang Dievaluasi (2020) | | Realisasi Capaian Kinerja dan Anggaran RKPD yang Dievaluasi (2020) (PER TRIWULAN) | | | | | | | | Realisasi Capaian Kinerja dan Anggaran RKPD yang Dievaluasi (2020) | | Tingkat Capaian Kinerja dan Realisasi Anggaran RKPD (%) | | Realisasi Kinerja dan Anggaran RKPD s/d Tahun 2020 | | Tingkat Capaian Kinerja dan Realisasi Anggaran RPJMD s/d Tahun 2020 (%) | | Perangkat Daerah Penanggung Jawab | Keterangan |
|---|---|---|---|---|---|---|---|---|---|---|---|---|---|---|---|---|---|---|---|---|---|---|---|---|---|---|---|---|---|---|
| | | | | | | | | | | | | | I | | II | | III | | IV | | | | | | | | | | | |
| | | | | | | | K | Rp | K | Rp | K | Rp | K | Rp | K | Rp | K | Rp | K | Rp | K | Rp | K | Rp | K | Rp | K | Rp | | |
| 1 | 2 | | | | 3 | 4 | 5 | | 6 | | 7 | | 8 | | 9 | | 10 | | 11 | | 12 | | 13 = 12/7 x 100% | | 14 = 6 + 12 | | 15 = 14/5 x 100% | | 16 | 17 |
| | | | | | | | | | | | | | | | | | | | | | | | | | | | | | | |
| | 006 | | | | **PROGRAM PENINGKATAN PENGEMBANGAN SISTEM PELAPORAN CAPAIAN KINERJA DAN KEUANGAN** | **Persentase Peningkatan Pengembangan Sistem Pelaporan Capaian Kinerja dan Keuangan** | | | | | 317 | 1.452.059.400 | | | | | | | | | 19 | 830.391.900 | 6% | 57% | | | | | **Dinas Pekerjaan Umum, Penataan Ruang, Perumahan dan Kawasan Permukiman** | |
| 1 | | | | | Penyusunan Laporan Capaian Kinerja dan Ikhtisar Realisasi Kinerja SKPD (LAKIP) | Terlaksananya penyusunan laporan (Dokumen) | 5,00 | 75.000.000 | 2,00 | 15.000.000 | 100,00 | 3.500.000 | 0,23 | 823.200 | 0 | 1.026.500 | 0,47 | 1.650.300 | - | - | 1,00 | 3.500.000,00 | 1% | 100% | 3,00 | 18.500.000 | 60,00% | 24,67% | | |
| 2 | | | | | Penyusunan Laporan Keuangan Semesteran | Terlaksananya penyusunan laporan (Dokumen) | 10,00 | 50.000.000 | 4,00 | 10.000.000 | 100,00 | 3.500.000 | - | - | - | - | 0,53 | 1.838.300 | 0 | 1.661.700 | 1,00 | 3.500.000,00 | 1% | 100% | 5,00 | 13.500.000 | 50,00% | 27,00% | | |
| 3 | | | | | Penyusunan Laporan Prognosis Realisasi Anggaran | Terlaksananya penyusunan laporan (Dokumen) | 3,00 | 40.000.000 | 1,00 | | - | - | - | - | - | - | | | | | - | - | - | - | 1,00 | - | 33,33% | 0,00% | | |
| 4 | | | | | Penyusunan Laporan Keuangan Akhir Tahun (NERACA) | Terlaksananya penyusunan laporan (Dokumen) | 5,00 | 75.000.000 | 2,00 | 15.000.000 | 100,00 | 3.500.000 | - | - | - | - | | | 1 | 3.500.000 | 1,00 | 3.500.000,00 | 1% | 100% | 3,00 | 18.500.000 | 60,00% | 24,67% | | |
| 5 | | | | | Penyusuna Laporan Penyelenggaraan Pemerintahan Daerah (LPPD) SKPD | Terlaksananya penyusunan laporan (Dokumen) | 5,00 | 50.000.000 | 2,00 | 10.000.000 | | | | | - | - | | | | | - | - | - | - | 2,00 | 10.000.000 | 40,00% | 20,00% | | |



| | | | | | | | | | | | | | | | | | | | | | | | | | | | | | |
|---|---|---|---|---|---|---|---|---|---|---|---|---|---|---|---|---|---|---|---|---|---|---|---|---|---|---|---|---|---|
| 6 | | | | | Penyusunan RKA-SKPD Dan DPA-SKPD | Terlaksananya penyusunan laporan (Dokumen) | 10,00 | 150.000.000 | 4,00 | 30.000.000 | 2,00 | 10.000.000 | - | - | 0 | 1.725.000 | 0,62 | 3.110.900 | 1 | 5.164.100 | 2,00 | 10.000.000,00 | 100% | 100% | 6,00 | 40.000.000 | 60,00% | 26,67% | | |
| 7 | | | | | Pengelolaan Administrasi Keuangan | Terlaksananya pengelolaan administrasi keuangan (Bulan) | 60,00 | 7.718.690.480 | 24,00 | 1.514.715.000 | 12,00 | 1.214.559.400 | 3,00 | 103.917.500 | 3 | 167.113.700 | 3,00 | 255.579.200 | 3 | 92.941.500 | 12,00 | 619.551.900,00 | 100% | 51% | 36,00 | 2.134.266.900 | 60,00% | 27,65% | | |
| 8 | | | | | Penyusunan Rencana Kerja (Renja) SKPD | Terlaksananya penyusunan laporan (Dokumen) | 3,00 | 50.000.000 | 2,00 | 10.000.000 | - | - | | | - | - | | | | | - | - | - | - | 2,00 | 10.000.000 | 66,67% | 20,00% | | |
| 9 | | | | | Penyusunan Laporan Barang Daerah SKPD | Terlaksananya penyusunan laporan (Dokumen) | 5,00 | 75.000.000 | - | 15.000.000 | 1,00 | 203.500.000 | 0,09 | 16.090.000 | 0 | 32.510.000 | 0,62 | 110.868.000 | 0 | 18.572.000 | 1,00 | 178.040.000,00 | 100% | 87% | 1,00 | 193.040.000 | 20,00% | 257,39% | | |
| 10 | | | | | Penyusunan profil SKPD | Terlaksananya pelaporan profil (Dokumen) | 1,00 | 20.000.000 | 2,00 | | - | - | - | - | - | - | - | - | - | - | - | - | - | - | 2,00 | - | 200,00% | 0,00% | | |
| 11 | | | | | Penyusunan Renstra dan Renja Perangkat Daerah | Terlaksananya penyusunan laporan (Dokumen) | 4,00 | 60.000.000 | - | | 2,00 | 13.500.000 | - | - | 1 | 6.741.600 | 0,35 | 4.303.300 | 0 | 1.255.100 | 1,00 | 12.300.000,00 | 50% | 91% | 1,00 | 12.300.000 | 25,00% | 20,50% | | |
| | | | | | | | | | | | | | | | | | | | | | | | 50% | 90% | | | | | |

| No | Kode | | | | Urusan/Bidang Urusan Pemerintah Daerah Dan Program/Kegiatan | Indikator Kinerja Program (Outcome)/Kegiatan (Output) | Capaian Kinerja RPJMD Kabupaten pada Tahun 2022 (Akhir Periode RPJMD) | | Realisasi Capaian Kinerja RKPD sampai dengan Tahun 2019 | | Target Kinerja dan Anggaran RKPD Tahun Berjalan yang Dievaluasi (2020) | | Realisasi Capaian Kinerja dan Anggaran RKPD yang Dievaluasi (2020) (PER TRIWULAN) | | | | | | | | Realisasi Capaian Kinerja dan Anggaran RKPD yang Dievaluasi (2020) | | Tingkat Capaian Kinerja dan Realisasi Anggaran RKPD (%) | | Realisasi Kinerja dan Anggaran RKPD s/d Tahun 2020 | | Tingkat Capaian Kinerja dan Realisasi Anggaran RPJMD s/d Tahun 2020 (%) | | Penanggung Jawab | Keterangan |
|---|---|---|---|---|---|---|---|---|---|---|---|---|---|---|---|---|---|---|---|---|---|---|---|---|---|---|---|---|---|
| | | | | | | | | | | | | | I | | II | | III | | IV | | | | | | | | | | |
| | | | | | | | K | Rp | K | Rp | K | Rp | K | Rp | K | Rp | K | Rp | K | Rp | K | Rp | K | Rp | K | Rp | K | Rp | | |
| 1 | 2 | | | | 3 | 4 | 5 | | 6 | | 7 | | 8 | | 9 | | 10 | | 11 | | 12 | | 13 = 12/7 x 100% | | 14 = 6 + 12 | | 15 = 14/5 x 100% | | 16 | 17 |
| | | | | | | | | | | | | | | | | | | | | | | | | | | | | | | |
| | 067 | | | | **PROGRAM PENGEMBANGAN DATA/INFORMASI** | **Persentase pengembangan data informasi** | | | | | 2 | 79.095.000 | | | | | | | | | 2 | 79.095.000 | 100% | 100% | | | | | **Dinas Pekerjaan Umum, Penataan Ruang, Perumahan dan Kawasan Permukiman** | |
| 1 | | | | | Monitoring,Evaluasi Keuangan Dan Fisik | Tersusunnya laporan monitoring dan evaluasi (Dokumen) | 5,00 | 1.517.850.000 | 2,00 | 303.570.000 | - | - | | | | | | | | | - | - | - | - | 2,00 | 303.570.000 | 40% | 20% | | |
| 2 | | | | | Pengelolaan Website SKPD | Terlaksananya pengelolaan website SKPD (Kegiatan) | 5,00 | 713.500.000 | 2,00 | 142.700.000 | 1,00 | 59.720.000 | 0,21 | 12.308.000 | 0 | 21.318.400 | 0 | 16.513.500 | 0 | 9.580.100 | 1,00 | 59.720.000,00 | 100% | 100% | 3,00 | 202.420.000 | 60% | 28% | | |
| 3 | | | | | Penyusunan SIRUP | Tercapainya penyusunan SIRUP (Kegiatan) | 4,00 | 68.000.000 | - | - | - | - | - | - | - | - | - | - | - | - | - | - | - | - | - | - | 0% | 0% | | |
| 4 | | | | | Pengelolaanahan dan Penyampaian Data dan Informasi | Tersedianya data dan informasi (Paket) | 5,00 | 310.890.000 | 2,00 | 62.178.000 | 1,00 | 19.375.000 | 0,15 | 2.808.800 | 0 | 7.321.400 | 0 | 5.736.600 | 0 | 3.508.200 | 1,00 | 19.375.000,00 | 100% | 100% | 3,00 | 81.553.000 | 60% | 26% | | |
| | | | | | | | | | | | | | | | | | | | | | | | 100% | 100% | | | | | | |

| No | Kode | | | | Urusan/Bidang Urusan Pemerintah Daerah Dan Program/Kegiatan | Indikator Kinerja Program (Outcome)/Kegiatan (Output) | Capaian Kinerja RPJMD Kabupaten pada Tahun 2022 (Akhir Periode RPJMD) | | Realisasi Capaian Kinerja RKPD sampai dengan Tahun 2019 | | Target Kinerja dan Anggaran RKPD Tahun Berjalan yang Dievaluasi (2020) | | Realisasi Capaian Kinerja dan Anggaran RKPD yang Dievaluasi (2020) (PER TRIWULAN) | | | | | | | | Realisasi Capaian Kinerja dan Anggaran RKPD yang Dievaluasi (2020) | | Tingkat Capaian Kinerja dan Realisasi Anggaran RKPD (%) | | Realisasi Kinerja dan Anggaran RKPD s/d Tahun 2020 | | Tingkat Capaian Kinerja dan Realisasi Anggaran RPJMD s/d Tahun 2020 (%) | | Penanggung Jawab | Keterangan |
|---|---|---|---|---|---|---|---|---|---|---|---|---|---|---|---|---|---|---|---|---|---|---|---|---|---|---|---|---|---|---|
| | | | | | | | | | | | | | I | | II | | III | | IV | | | | | | | | | | |
| | | | | | | | K | Rp | K | Rp | K | Rp | K | Rp | K | Rp | K | Rp | K | Rp | K | Rp | K | Rp | K | Rp | K | Rp | | |
| 1 | 2 | | | | 3 | 4 | 5 | | 6 | | 7 | | 8 | | 9 | | 10 | | 11 | | 12 | | 13 = 12/7 x 100% | | 14 = 6 + 12 | | 15 = 14/5 x 100% | | 16 | 17 |



| | | | | | | | | | | | | | | | | | | | | | | | | | | | | | |
|---|---|---|---|---|---|---|---|---|---|---|---|---|---|---|---|---|---|---|---|---|---|---|---|---|---|---|---|---|---|
| | 015 | | | | **PROGRAM PEMBANGUNAN JALAN DAN JEMBATAN** | **Proporsi panjang jaringan jalan dalam kondisi baik** | | | | | 27 | 21.367.807.500 | | | | | | | | | 15 | 2.667.895.992 | 58% | 12% | | | | | **Dinas Pekerjaan Umum, Penataan Ruang, Perumahan dan Kawasan Permukiman** | |
| 1 | | | | | Pembangunan Jalan (DAK) | Panjang jalan yang dibangun dalam kondisi baik (Km) | 130 | 477.131.554.137 | 43,98 | 33.137.711.422 | 5,00 | 18.679.481.000 | - | - | - | - | - | - | - | - | - | - | 0% | 0% | 43,98 | 33.137.711.422 | 34% | 7% | | |
| 2 | | | | | Pembangunan Jalan (NON DAK) | Panjang jalan yang dibangun dalam kondisi baik (Km) | 104 | 271.591.945.538 | 18,78 | 43.005.439.660 | 6,50 | 2.547.775.000 | 2,37 | 1.460.800.000 | 0,28 | 96.483.000 | 0,95 | 333.871.205 | 2 | 636.501.287 | 5,50 | 2.527.655.492 | 85% | 99% | 24,28 | 45.533.095.152 | 23% | 17% | | |
| 3 | | | | | Pembangunan Jembatan (NON DAK) | Panjang jembatan yang dibangun dalam kondisi baik (m) | 756 | 23.236.370.640 | 35,01 | 1.346.340.000 | 15,00 | 140.551.500 | - | - | 0,40 | 7.220.000 | 1,60 | 10.464.000 | 8 | 122.556.500 | 10,00 | 140.240.500 | 67% | 100% | 45,01 | 1.486.580.500 | 6% | 6% | | |
| 4 | | | | | Pembangunan Jalan (DAK Usulan Daerah) | Panjang jalan yang dibangun dalam kondisi baik (Km) | 1 | 3.744.250.000 | - | 77.489.491.082 | - | - | | | | | | | | | - | - | - | - | - | 77.489.491.082 | 0% | 2070% | | |
| 5 | | | | | Pembangunan Jalan (DBH ROKOK) | Panjang jalan yang dibangun dalam kondisi baik (Km) | 60 | 44.925.000 | 29,95 | - | - | - | | | | | | | | | - | - | - | - | 29,95 | - | 50% | 0% | | |
| 6 | | | | | Pembangunan Jalan (DAK Tambahan) | Panjang jalan yang dibangun dalam kondisi baik (Km) | 6 | 22.506.835.175 | - | | - | - | | | | | | | | | - | - | - | - | - | - | 0% | 0% | | |
| 7 | | | | | Pembangunan Jalan Wisata (Bantuan Provinsi) | Panjang jalan yang dibangun dalam kondisi baik (Km) | 4 | 1.953.154.000 | 1,88 | | - | - | | | | | | | | | - | - | - | - | 1,88 | - | 50% | 0% | | |
| | | | | | | | | | | | | | | | | | | | | | | | 50% | 66% | | | | | |

| No | Kode | | | Urusan/Bidang Urusan Pemerintah Daerah Dan Program/Kegiatan | Indikator Kinerja Program (Outcome)/Kegiatan (Output) | Capaian Kinerja RPJMD Kabupaten pada Tahun 2022 (Akhir Periode RPJMD) | | Realisasi Capaian Kinerja RKPD sampai dengan Tahun 2019 | | Target Kinerja dan Anggaran RKPD Tahun Berjalan yang Dievaluasi (2020) | | Realisasi Capaian Kinerja dan Anggaran RKPD yang Dievaluasi (2020) (PER TRIWULAN) | | | | | | | | Realisasi Capaian Kinerja dan Anggaran RKPD yang Dievaluasi (2020) | | Tingkat Capaian Kinerja dan Realisasi Anggaran RKPD (%) | | Realisasi Kinerja dan Anggaran RKPD s/d Tahun 2020 | | Tingkat Capaian Kinerja dan Realisasi Anggaran RPJMD s/d Tahun 2020 (%) | | Perangkat Daerah Penanggung Jawab | Keterangan |
|---|---|---|---|---|---|---|---|---|---|---|---|---|---|---|---|---|---|---|---|---|---|---|---|---|---|---|---|---|---|
| | | | | | | | | | | | | I | | II | | III | | IV | | | | | | | | | | | |
| | | | | | | K | Rp | K | Rp | K | Rp | K | Rp | K | Rp | K | Rp | K | Rp | K | Rp | K | Rp | K | Rp | K | Rp | | |
| 1 | 2 | | | 3 | 4 | 5 | | 6 | | 7 | | 8 | | 9 | | 10 | | 11 | | 12 | | 13 = 12/7 x 100% | | 14 = 6 + 12 | | 15 = 14/5 x 100% | | 16 | 17 |
| | 016 | | | **PROGRAM PEMBANGUNAN SALURAN DRAINASE/GORONG-GORONG** | **Persentase jalan yang memiliki trotoar dan drainase/saluran pembuangan air (minimal 1,5 m)** | | | | | 6.300 | 253.809.583 | | | | | | | | | 210 | 246.743.500 | 3% | 97% | | | | | **Dinas Pekerjaan Umum, Penataan Ruang, Perumahan dan Kawasan Permukiman** | |
| 1 | | | | | Pembangunan saluran drainase / gorong-gorong | Panjang saluran draenase dalam kondisi baik (m) | 14.578 | 342.578.300 | 14.260 | 3.982.527.500 | 5.500 | 129.250.000 | 22,00 | 16.710.000 | 34 | 25.027.000 | 11,00 | 7.960.000 | 90 | 72.506.500 | 157,00 | 122.203.500,00 | 3% | 95% | 14.417,22 | 4.104.731.000 | 98,90% | 1198,19 % | | |
| 2 | | | | | Rehabilitasi / Pemeliharaan Saluran Drainase / Gorong-Gorong | Panjang draenase yang direhab dalam kondisi baik (m) | 4.375 | 681.185.220 | 7.774 | 362.000.000 | 800 | 124.559.583 | - | - | 30 | 110.120.000 | 10,00 | 4.420.000 | 13 | 10.000.000 | 53,00 | 124.540.000,00 | 7% | 100% | 7.826,64 | 486.540.000 | 178,89 % | 71,43% | | |
| | | | | | | | | | | | | | | | | | | | | | | 5% | 97% | | | | | | |

| No | Kode | | Urusan/Bidang Urusan Pemerintah Daerah Dan Program/Kegiatan | Indikator Kinerja Program (Outcome)/Kegiatan (Output) | Capaian Kinerja RPJMD Kabupaten pada Tahun 2022 (Akhir Periode RPJMD) | Realisasi Capaian Kinerja RKPD sampai dengan Tahun 2019 | Target Kinerja dan Anggaran RKPD Tahun Berjalan yang Dievaluasi (2020) | Realisasi Capaian Kinerja dan Anggaran RKPD yang Dievaluasi (2020) (PER TRIWULAN) | Realisasi Capaian Kinerja dan Anggaran RKPD yang Dievaluasi (2020) | Tingkat Capaian Kinerja dan Realisasi Anggaran RKPD (%) | Realisasi Kinerja dan Anggaran RKPD s/d Tahun 2020 | Tingkat Capaian Kinerja dan Realisasi Anggaran RPJMD s/d Tahun 2020 (%) | Perangkat Daerah Penanggung Jawab | Keterangan |
|---|---|---|---|---|---|---|---|---|---|---|---|---|---|---|
| | | | | | | | | | | | | | | |



| | | | | | | | | | | | | | | | | | | | | | | | | | | | | | |
|---|---|---|---|---|---|---|---|---|---|---|---|---|---|---|---|---|---|---|---|---|---|---|---|---|---|---|---|---|---|
| | | | | | | | | | | I | | II | | III | | IV | | | | | | | | | | | | | |
| | | | | K | Rp | K | Rp | K | Rp | K | Rp | K | Rp | K | Rp | K | Rp | K | Rp | K | Rp | K | Rp | K | Rp | | | | |
| 1 | 2 | | | 3 | 4 | 5 | | 6 | | 7 | | 8 | | 9 | | 10 | | 11 | | 12 | | 13 = 12/7 x 100% | | 14 = 6 + 12 | | 15 = 14/5 x 100% | | 16 | 17 |
| | | | | | | | | | | | | | | | | | | | | | | | | | | | | | |
| 018 | | | | **PROGRAM REHABILITASI/ PEMELIHARAAN JALAN DAN JEMBATAN** | **Persentase rehabilitasi /pemeliharaan jalan dan jembatan, rasio panjang jalan dan jembatan** | | | | | 5 | 231.989.384 | | | | | | | | | 2 | 231.909.000 | 42% | 100% | | | | | **Dinas Pekerjaan Umum, Penataan Ruang, Perumahan dan Kawasan Permukiman** | |
| 1 | | | | Pemeliharaan Jalan dan Jembatan | Panjang jalan dan jembatan yang dipelihara (Km) | 67,55 | 3.134.176.578 | 27,00 | 2.383.302.760 | 5,00 | 231.989.384 | 0,30 | 31.950.000 | 1 | 135.207.000 | 0,29 | 30.065.000 | 0 | 34.687.000 | 2,12 | 231.909.000,00 | 42% | 100% | 29,12 | 2.615.211.760 | 43,11% | 83,44% | | |
| | | | | | | | | | | | | | | | | | | | | | | 42% | 100% | | | | | | |

| No | Kode | Urusan/Bidang Urusan Pemerintah Daerah Dan Program/Kegiatan | Indikator Kinerja Program (Outcome)/Kegiatan (Output) | Capaian Kinerja RPJMD Kabupaten pada Tahun 2022 (Akhir Periode RPJMD) | | Realisasi Capaian Kinerja RKPD sampai dengan Tahun 2019 | | Target Kinerja dan Anggaran RKPD Tahun Berjalan yang Dievaluasi (2020) | | Realisasi Capaian Kinerja dan Anggaran RKPD yang Dievaluasi (2020) (PER TRIWULAN) | | | | | | | | Realisasi Capaian Kinerja dan Anggaran RKPD yang Dievaluasi (2020) | | Tingkat Capaian Kinerja dan Realisasi Anggaran RKPD (%) | | Realisasi Kinerja dan Anggaran RKPD s/d Tahun 2020 | | Tingkat Capaian Kinerja dan Realisasi Anggaran RPJMD s/d Tahun 2020 (%) | | Perangkat Daerah Penanggung Jawab | Keterangan |
|---|---|---|---|---|---|---|---|---|---|---|---|---|---|---|---|---|---|---|---|---|---|---|---|---|---|---|---|---|---|
| | | | | | | | | | | I | | II | | III | | IV | | | | | | | | | | | | | |
| | | | | K | Rp | K | Rp | K | Rp | K | Rp | K | Rp | K | Rp | K | Rp | K | Rp | K | Rp | K | Rp | K | Rp | | | | |
| 1 | 2 | | 3 | 4 | 5 | | 6 | | 7 | | 8 | | 9 | | 10 | | 11 | | 12 | | 13 = 12/7 x 100% | | 14 = 6 + 12 | | 15 = 14/5 x 100% | | 16 | 17 | |
| | | | | | | | | | | | | | | | | | | | | | | | | | | | | | |
| 020 | | **PROGRAM INSPKESI KONDISI JALAN DAN JEMBATAN** | **Persentase inspeksi kondisi jalan dan jembatan dalam kondisi baik** | | | | | 1 | 40.970.000 | | | | | | | | | 1 | 40.970.000 | 100% | 100% | | | | | **Dinas Pekerjaan Umum, Penataan Ruang, Perumahan dan Kawasan Permukiman** | |
| 1 | | Inspeksi Kondisi Jalan | Terciptanya kondisi jalan yang baik (Kegiatan) | 4,00 | 360.000.000 | 1,00 | 90.000.000 | 1,00 | 40.970.000 | 0,28 | 12.050.000 | 0 | 11.870.000 | 0,31 | 12.689.750 | 0 | 4.360.250 | 1,00 | 40.970.000,00 | 100% | 100% | 2,00 | 130.970.000 | 50% | 36,38% | | |
| | | | | | | | | | | | | | | | | | | | | 100% | 100% | | | | | | |

| No | Kode | Urusan/Bidang Urusan Pemerintah Daerah Dan Program/Kegiatan | Indikator Kinerja Program (Outcome)/Kegiatan (Output) | Capaian Kinerja RPJMD Kabupaten pada Tahun 2022 (Akhir Periode RPJMD) | | Realisasi Capaian Kinerja RKPD sampai dengan Tahun 2019 | | Target Kinerja dan Anggaran RKPD Tahun Berjalan yang Dievaluasi (2020) | | Realisasi Capaian Kinerja dan Anggaran RKPD yang Dievaluasi (2020) (PER TRIWULAN) | | | | | | | | Realisasi Capaian Kinerja dan Anggaran RKPD yang Dievaluasi (2020) | | Tingkat Capaian Kinerja dan Realisasi Anggaran RKPD (%) | | Realisasi Kinerja dan Anggaran RKPD s/d Tahun 2020 | | Tingkat Capaian Kinerja dan Realisasi Anggaran RPJMD s/d Tahun 2020 (%) | | Perangkat Daerah Penanggung Jawab | Keterangan |
|---|---|---|---|---|---|---|---|---|---|---|---|---|---|---|---|---|---|---|---|---|---|---|---|---|---|---|---|---|---|
| | | | | | | | | | | I | | II | | III | | IV | | | | | | | | | | | | | |
| | | | | K | Rp | K | Rp | K | Rp | K | Rp | K | Rp | K | Rp | K | Rp | K | Rp | K | Rp | K | Rp | K | Rp | | | | |
| 1 | 2 | | 3 | 4 | 5 | | 6 | | 7 | | 8 | | 9 | | 10 | | 11 | | 12 | | 13 = 12/7 x 100% | | 14 = 6 + 12 | | 15 = 14/5 x 100% | | 16 | 17 | |
| | | | | | | | | | | | | | | | | | | | | | | | | | | | | | |
| 022 | | **PROGRAM PEMBANGUNAN SISTEM INFORMASI/DATABASE JALAN DAN JEMBATAN** | **Persentase pembangunan sistem informasi/databese jalan dan jembatan** | | | | | - | - | | | | | | | | | - | - | - | - | | | | | **Dinas Pekerjaan Umum, Penataan Ruang, Perumahan dan Kawasan Permukiman** | |
| 1 | | Penyusunan Sistem Informasi/Database Jalan | Dokumen informasi/database jalan (Dokumen) | 4,00 | 186.640.000 | - | 46.660.000 | | | | | | | | | | | - | - | - | - | - | 46.660.000 | 0,00% | 25,00% | | |
| | | | | | | | | | | | | | | | | | | | | 0% | 0% | | | | | | |

| No | Kode | Urusan/Bidang Urusan Pemerintah Daerah Dan Program/Kegiatan | Indikator Kinerja Program (Outcome)/Kegiatan (Output) | Capaian Kinerja RPJMD Kabupaten pada Tahun 2022 (Akhir Periode RPJMD) | Realisasi Capaian Kinerja RKPD sampai dengan Tahun 2019 | Target Kinerja dan Anggaran RKPD Tahun Berjalan yang Dievaluasi (2020) | Realisasi Capaian Kinerja dan Anggaran RKPD yang Dievaluasi (2020) (PER TRIWULAN) | Realisasi Capaian Kinerja dan Anggaran RKPD yang Dievaluasi (2020) | Tingkat Capaian Kinerja dan Realisasi Anggaran RKPD (%) | Realisasi Kinerja dan Anggaran RKPD s/d Tahun 2020 | Tingkat Capaian Kinerja dan Realisasi Anggaran RPJMD s/d Tahun 2020 (%) | Perangkat Daerah Penanggung | Keterangan |
|---|---|---|---|---|---|---|---|---|---|---|---|---|---|
| | | | | | | | | | | | | | |



| | | | | | | | | | | | | | | | | | | | | | | | | | | | | Jawab | |
|---|---|---|---|---|---|---|---|---|---|---|---|---|---|---|---|---|---|---|---|---|---|---|---|---|---|---|---|---|---|
| | | | | | | | | | | I | | II | | III | | IV | | | | | | | | | | | | | |
| | | | | K | Rp | K | Rp | K | Rp | K | Rp | K | Rp | K | Rp | K | Rp | K | Rp | K | Rp | K | Rp | K | Rp | K | Rp | | |
| 1 | 2 | | | 3 | 4 | 5 | | 6 | | 7 | | 8 | | 9 | | 10 | | 11 | | 12 | | 13 = 12/7 x 100% | | 14 = 6 + 12 | | 15 = 14/5 x 100% | | 16 | 17 |
| 023 | | | | **PROGRAM PENINGKATAN SARANA DAN PRASARANA KEBINAMARGAAN** | **Persentase peningkatan sarana dan Prasarana kebinamargaan** | | | | | 91 | 109.918.750 | | | | | | | | | 19 | 109.865.830 | 21% | 100% | | | | | **Dinas Pekerjaan Umum, Penataan Ruang, Perumahan dan Kawasan Permukiman** | |
| | | | | Pengadaan alat-alat berat | Jumlah dan jenis alat berat yang diadakan (Unit) | 3 | 2.400.000.000 | - | | 1 | 4.918.750 | - | - | - | - | 1 | 4.028.750 | 0 | 890.000 | 1,00 | 4.918.750,00 | 100% | 100% | 1,00 | 4.918.750 | 33,33% | 0,20% | | |
| | | | | Pengadaan Alat-Alat Ukur dan Bahan Laboratorium Ke PUan | Jumlah alat-alat ukur dan bahan laboratorium ke PU an yang diadakan (Paket) | 4 | 274.760.000 | 1 | | - | - | - | - | - | - | | | | | - | - | - | - | 1,00 | - | 25,00% | 0,00% | | |
| | | | | Rehabilitasi/Pemeliharaan Alat-Alat Berat | Jumlah dan jenis alat-alat berat yang direhabilitasi/dipelihara (Item ) | 103 | 164.800.000 | 100 | 160.000.000 | 90 | 105.000.000 | 1 | 1.249.000 | 2 | 3.429.000 | 3 | 4.987.000 | 12 | 95.282.080 | 18,00 | 104.947.080,00 | 20% | 100% | 118,00 | 264.947.080 | 114,56 % | 160,77% | | |
| | | | | Pemberdayaan Jasa Konstruksi | Jumlah jasa konstruksi yang telah diberdayakan (Org) | 80 | 611.857.400 | 40 | | - | - | - | - | - | - | | | | | - | - | - | - | 40,00 | - | 50,00% | 0,00% | | |
| | | | | | | | | | | | | | | | | | | | | | | 60% | 100% | | | | | | |

| No | Kode | | | | Urusan/Bidang Urusan Pemerintah Daerah Dan Program/Kegiatan | Indikator Kinerja Program (Outcome)/Kegiatan (Output) | Capaian Kinerja RPJMD Kabupaten pada Tahun 2022 (Akhir Periode RPJMD) | | Realisasi Capaian Kinerja RKPD sampai dengan Tahun 2019 | | Target Kinerja dan Anggaran RKPD Tahun Berjalan yang Dievaluasi (2020) | | Realisasi Capaian Kinerja dan Anggaran RKPD yang Dievaluasi (2020) (PER TRIWULAN) | | | | | | | | Realisasi Capaian Kinerja dan Anggaran RKPD yang Dievaluasi (2020) | | Tingkat Capaian Kinerja dan Realisasi Anggaran RKPD (%) | | Realisasi Kinerja dan Anggaran RKPD s/d Tahun 2020 | | Tingkat Capaian Kinerja dan Realisasi Anggaran RPJMD s/d Tahun 2020 (%) | | Perangkat Daerah Penanggung Jawab | Keterangan |
|---|---|---|---|---|---|---|---|---|---|---|---|---|---|---|---|---|---|---|---|---|---|---|---|---|---|---|---|---|---|
| | | | | | | | | | | | | I | | II | | III | | IV | | | | | | | | | | | |
| | | | | | | | K | Rp | K | Rp | K | Rp | K | Rp | K | Rp | K | Rp | K | Rp | K | Rp | K | Rp | K | Rp | K | Rp | | |
| 1 | 2 | | | | 3 | 4 | 5 | | 6 | | 7 | | 8 | | 9 | | 10 | | 11 | | 12 | | 13 = 12/7 x 100% | | 14 = 6 + 12 | | 15 = 14/5 x 100% | | 16 | 17 |
| 024 | | | | | **PROGRAM PENGEMBANGAN DAN PENGELOLAAN JARINGAN IRIGASI, RAWA, DAN JARINGAN PENGAIRAN LAINNYA** | **Persentase irigasi kabupaten dalam kondisi baik. Rasio jaringan irigasi** | | | | | 10.181 | 6.323.631.929 | | | | | | | | | 28.081 | 1.662.547.329 | 276% | 26% | | | | | **Dinas Pekerjaan Umum, Penataan Ruang, Perumahan dan Kawasan Permukiman** | |
| | | | | | Perencanaan Pembangunan jaringan irigasi | Dokumen perencanaan (Dokumen) | 24 | 1.080.135.000 | 12 | | - | - | | | | | | | | | - | - | - | - | 12,00 | - | 50,00% | 0,00% | | |
| | | | | | Pelaksanaan Normalisasi Saluran Sungai | Panjang sungai yang dinormalisasi (m) | 33.379 | 115.691.906.798 | 1.370 | 790.250.000 | 833 | 35.000.000 | - | - | 32 | 9.790.000 | 70 | 22.110.000 | - | - | 102 | 31.900.000,00 | 12% | 91% | 1.471,91 | 822.150.000 | 4,41% | 0,71% | | |
| | | | | | Rehabilitasi/Pemeliharaan Jaringan Irigasi | Panjang saluran irigasi yang direhab dalam kondisi baik (m) | 39.115 | 24.438.699.442 | 3.221 | 774.590.720 | 1.000 | 544.278.300 | 5.000 | 105.350.000 | 7.000 | 144.650.000 | 2.000 | 43.830.000 | 13.000 | 250.448.300 | 27.000 | 544.278.300,00 | 2700 % | 100% | 30.221 | 1.318.869.020 | 77,26% | 5,40% | | |
| | | | | | Optimalisasi fungsi jaringan irigasi yang telah dibangun | Panjang saluran irigasi yang dibangun dalam kondisi baik (m) | 6.478 | 3.854.105.298 | 6.446 | 139.860.000 | - | - | - | - | - | - | | | | | - | - | - | - | 6.446 | 139.860.000 | 99,51% | 3,63% | | |
| | | | | | Optimalisasi fungsi jaringan irigasi yang telah dibangun (DAK) | Panjang saluran irigasi yang dibangun dalam kondisi baik (m) | 69.000 | 93.092.125.093 | 30.404 | 615.478.040 | - | - | - | - | - | - | | | | | - | - | - | - | 30.404 | 615.478.040 | 44,06% | 0,66% | | |



| | | | | | | | | | | | | | | | | | | | | | | | | | | | | | |
|---|---|---|---|---|---|---|---|---|---|---|---|---|---|---|---|---|---|---|---|---|---|---|---|---|---|---|---|---|---|
| | | | | | Pembangunan dan rehabilitasi jarimgan irigasi (DAK Usulan Daerah) | Panjang saluran irigasi yang dibangun dalam kondisi baik (m) | 1.000 | 648.140.194 | - | | - | - | - | - | - | - | | | | | - | - | - | - | - | - | 0,00% | 0,00% | | |
| | | | | | Pembangunan dan pengelolaan irigasi partisipatif (Dana WISMP-APBD) | Panjang Jaringan irigasi yang direhab secara partisipatif (m) | 3.000 | 2.191.633.860 | - | | - | - | - | - | - | - | | | | | - | - | - | - | - | - | 0,00% | 0,00% | | |
| | | | | | Optimalisasi fungsi jaringan irigasi yang telah dibangun (DAK APBD) | Panjang saluran irigasi yang dibangun (m) | 2.000 | 2.000.916.294 | - | | - | - | - | - | - | - | | | | | - | - | - | - | - | - | 0,00% | 0,00% | | |
| | | | | | Optimalisasi fungsi jaringan irigasi yang telah dibangun (NON DAK) | Panjang saluran irigasi yang dibangun (m) | 12.487 | 12.488.767.944 | 2.487 | 123.652.200 | - | - | - | - | - | - | | | | | - | - | - | - | 2.487,00 | 123.652.200 | 19,92% | 0,99% | | |
| | | | | | Pembangunan Jaringan Irigasi | Panjang saluran irigasi yang dibangun (m) | 16.676 | 16.516.150.001 | 3.394 | 3.991.721.780 | 1.700 | 766.949.629 | 13 | 12.124.629 | - | - | 306 | 275.253.300 | 500 | 478.787.700 | 819,00 | 766.165.629,00 | 48% | 100% | 4.213,25 | 4.757.887.409 | 25,27% | 28,81% | | |
| | | | | | Pembangunan Jaringan Irigasi (DAK) | Panjang saluran irigasi yang dibangun (m) | 4.217 | 4.218.162.195 | 3.648 | 2.131.920.000 | 3.648 | 3.787.404.000 | - | | | | | | | | - | - | 0% | 0% | 3.648,00 | 2.131.920.000 | 86,51% | 50,54% | | |
| | | | | | Pembangunan Konstruksi Pengaman Pantai | Panjang pengaman pantai yang dibangun (m) | 13.416 | 13.416.000.000 | 918 | 718.000.000 | 500 | 1.090.000.000 | - | | | | | | 160 | 320.203.400 | 160,00 | 320.203.400,00 | 0% | 0% | 1.078,00 | 1.038.203.400 | 8,04% | 7,74% | | |
| | | | | | Peningkatan fungsi jaringan irigasi yang telah dibangun | Panjang saluran irigasi yang dibangun dalam kondisi baik (m) | 5.000 | 200.000.000 | - | | 2.500 | 100.000.000 | - | | | | | | | | - | - | 0% | 0% | - | - | 0,00% | 0,00% | | |
| | | | | | | | | | | | | | | | | | | | | | | | 460% | 49% | | | | | |

| No | Kode | Urusan/Bidang Urusan Pemerintah Daerah Dan Program/Kegiatan | Indikator Kinerja Program (Outcome)/Kegiatan (Output) | Capaian Kinerja RPJMD Kabupaten pada Tahun 2022 (Akhir Periode RPJMD) | | Realisasi Capaian Kinerja RKPD sampai dengan Tahun 2019 | | Target Kinerja dan Anggaran RKPD Tahun Berjalan yang Dievaluasi (2020) | | Realisasi Capaian Kinerja dan Anggaran RKPD yang Dievaluasi (2020) (PER TRIWULAN) | | | | | | | | Realisasi Capaian Kinerja dan Anggaran RKPD yang Dievaluasi (2020) | | Tingkat Capaian Kinerja dan Realisasi Anggaran RKPD (%) | | Realisasi Kinerja dan Anggaran RKPD s/d Tahun 2020 | | Tingkat Capaian Kinerja dan Realisasi Anggaran RPJMD s/d Tahun 2020 (%) | | Penanggung Jawab Daerah | Keterangan |
|---|---|---|---|---|---|---|---|---|---|---|---|---|---|---|---|---|---|---|---|---|---|---|---|---|---|---|---|
| | | | | | | | | | | I | | II | | III | | IV | | | | | | | | | | | |
| | | | | K | Rp | K | Rp | K | Rp | K | Rp | K | Rp | K | Rp | K | Rp | K | Rp | K | Rp | K | Rp | K | Rp | | |
| 1 | 2 | 3 | 4 | 5 | | 6 | | 7 | | 8 | | 9 | | 10 | | 11 | | 12 | | 13 = 12/7 x 100% | | 14 = 6 + 12 | | 15 = 14/5 x 100% | | 16 | 17 |
| | | | | | | | | | | | | | | | | | | | | | | | | | | | |
| 024 | | **PROGRAM PENGATURAN RUANG TERBUKA HIJAU (RTH)** | **Luasan RTH publik sebesar 20% dari luas wilayah kota/kawasan perkotaan** | | | | | 5.000 | 1.378.525.000 | | | | | | | | | 325 | 125.002.000 | 7% | 9% | | | | | **Dinas Pekerjaan Umum, Penataan Ruang, Perumahan dan Kawasan Permukiman** | |
| | | Penataan pengaturan RTH (Landsekap/Landmark kota) | Luas RTH yang tertata dengan baik (m2) | 199.478 | 630.404.380 | 148.592 | 469.590.000 | 5.000 | 1.378.525.000 | 255 | 30.400.000 | - | 76.020.000 | 70 | 18.582.000 | | | 325 | 125.002.000,00 | 7% | 9% | 148.917 | 594.592.000 | 74,65% | 94,32% | | |
| | | | | | | | | | | | | | | | | | | | | 7% | 9% | | | | | | |

| No | Kode | Urusan/Bidang Urusan Pemerintah Daerah Dan Program/Kegiatan | Indikator Kinerja Program (Outcome)/Kegiatan (Output) | Capaian Kinerja RPJMD Kabupaten pada Tahun 2022 (Akhir Periode RPJMD) | | Realisasi Capaian Kinerja RKPD sampai dengan Tahun 2019 | | Target Kinerja dan Anggaran RKPD Tahun Berjalan yang Dievaluasi (2020) | | Realisasi Capaian Kinerja dan Anggaran RKPD yang Dievaluasi (2020) (PER TRIWULAN) | | | | | | | | Realisasi Capaian Kinerja dan Anggaran RKPD yang Dievaluasi (2020) | | Tingkat Capaian Kinerja dan Realisasi Anggaran RKPD (%) | | Realisasi Kinerja dan Anggaran RKPD s/d Tahun 2020 | | Tingkat Capaian Kinerja dan Realisasi Anggaran RPJMD s/d Tahun 2020 (%) | | Penanggung Jawab Daerah | Keterangan |
|---|---|---|---|---|---|---|---|---|---|---|---|---|---|---|---|---|---|---|---|---|---|---|---|---|---|---|---|
| | | | | | | | | | | I | | II | | III | | IV | | | | | | | | | | | |
| | | | | K | Rp | K | Rp | K | Rp | K | Rp | K | Rp | K | Rp | K | Rp | K | Rp | K | Rp | K | Rp | K | Rp | | |
| 1 | 2 | 3 | 4 | 5 | | 6 | | 7 | | 8 | | 9 | | 10 | | 11 | | 12 | | 13 = 12/7 x 100% | | 14 = 6 + 12 | | 15 = 14/5 x 100% | | 16 | 17 |
| | | | | | | | | | | | | | | | | | | | | | | | | | | | |



| | | |



| | | | | | | | | | | | | | | | | | | | | | | | | | | | | | Jawab | |
|---|---|---|---|---|---|---|---|---|---|---|---|---|---|---|---|---|---|---|---|---|---|---|---|---|---|---|---|---|---|---|
| | | | | | | | | | | I | | II | | III | | IV | | | | | | | | | | | | | | |
| | | | | K | Rp | K | Rp | K | Rp | K | Rp | K | Rp | K | Rp | K | Rp | K | Rp | K | Rp | K | Rp | K | Rp | K | Rp | | |
| 1 | 2 | | | 3 | 4 | 5 | | 6 | | 7 | | 8 | | 9 | | 10 | | 11 | | 12 | | 13 = 12/7 x 100% | | 14 = 6 + 12 | | 15 = 14/5 x 100% | | 16 | 17 |
| | 030 | | | **PROGRAM PEMBANGUNAN INFRASTRUKTUR PERDESAAN** | **Persentase pembangunan infrastruktur perdesaan** | | | | | 7.932 | 3.295.340.900 | | | | | | | | | 1.713 | 3.241.599.100 | 22% | 98% | | | | | **Dinas Pekerjaan Umum, Penataan Ruang, Perumahan dan Kawasan Permukiman** | |
| | | | | Penataan Lingkungan Pemukiman Penduduk Pedesaan | Luas lingkungan pemukiman penduduk yang tertata dengan baik (m2) | 71.051 | 59.088.163.943 | 6.622 | 3.318.257.900 | 7.200 | 107.581.400 | 6 | 5.205.600 | 30 | 26.750.800 | 1 | 600.000 | 65 | 74.830.800 | 102,10 | 107.387.200,00 | 1% | 100% | 6.723,95 | 3.425.645.100 | 9,46% | 5,80% | | |
| | | | | Pembangunan Sarana dan Prasarana Air Bersih Pedesaan | Jumlah SPAM, sumur bor dan panjang perpipaan yang terbangun (m) | 34.450 | 30.081.477.537 | 3.000 | 2.619.577.144 | 65 | 1.521.995.000 | 3 | 5.550.000 | 40 | 67.270.000 | 146 | 248.912.000 | 700 | 1.182.598.000 | 889,00 | 1.504.330.000,00 | 1368% | 99% | 3.889,00 | 4.123.907.144 | 11,29% | 13,71% | | |
| | | | | Pembangunan Sarana dan Prasarana Air Bersih Pedesaan (DAK) | Terbangunnya sarana dan prasarana air bersih dalam kondisi baik (Unit) | 22 | 8.849.293.600 | 11 | 4.424.646.800 | 666 | 1.337.526.000 | - | - | - | - | 241 | 408.879.300 | 480 | 925.887.700 | 721,00 | 1.334.767.000,00 | 108% | 100% | 732,00 | 5.759.413.800 | 3327% | 65,08% | | |
| | | | | Pembangunan sarana dan prasarana air limbah (DAK) | Terbangunnya sarana dan prasarana air limbah dalam kondisi baik (Unit) | 80 | 1.684.232.727 | - | - | - | - | - | - | - | - | | | | | - | - | - | - | - | - | 0,00% | 0,00% | | |
| | | | | Pendataan rumah tidak layak huni | Terselesaikannya pendataan rumah tidak layak huni (Kegiatan) | 1 | 184.830.000 | - | - | - | - | - | - | - | - | | | | | - | - | - | - | - | - | 0,00% | 0,00% | | |
| | | | | Pengembangan kawasan perumahan dan permukiman | Terlaksananya kegiatan pengembangan kawasan perumahan dan permukiman (Kegiatan) | 12 | 7.777.682 | 6 | - | - | - | - | - | - | - | | | | | - | - | - | - | 6,00 | - | 50,00% | 0,00% | | |
| | | | | Prasarana, Sarana dan Utilitas (PSU) kawasan perumahan dan permukiman | Terselesaikannya kegiatan PSU kawasan perumahan dan permukiman (Kegiatan) | 15 | 2.191.634 | - | - | - | - | - | - | - | - | | | | | - | - | - | - | - | - | 0,00% | 0,00% | | |
| | | | | Pembangunan Sarana dan Prasarana Air Bersih Pedesaan (PAMSIMAS) | Terbangunnya sarana dan prasarana air bersih dalam kondisi baik (Unit) | 15 | 15.006.872 | 3 | 1.161.394.200 | 1 | 328.238.500 | - | - | - | - | 0 | 54.555.500 | 1 | 240.559.400 | 1,00 | 295.114.900,00 | 100% | 90% | 4,00 | 1.456.509.100 | 26,67% | 9705,61% | | |
| | | | | | | | | | | | | | | | | | | | | | | 394% | 97% | | | | | | |

| No | Kode | | | | Urusan/Bidang Urusan Pemerintah Daerah Dan Program/Kegiatan | Indikator Kinerja Program (Outcome)/Kegiatan (Output) | Capaian Kinerja RPJMD Kabupaten pada Tahun 2022 (Akhir Periode RPJMD) | | Realisasi Capaian Kinerja RKPD sampai dengan Tahun 2019 | | Target Kinerja dan Anggaran RKPD Tahun Berjalan yang Dievaluasi (2020) | | Realisasi Capaian Kinerja dan Anggaran RKPD yang Dievaluasi (2020) (PER TRIWULAN) | | | | | | | | Realisasi Capaian Kinerja dan Anggaran RKPD yang Dievaluasi (2020) | | Tingkat Capaian Kinerja dan Realisasi Anggaran RKPD (%) | | Realisasi Kinerja dan Anggaran RKPD s/d Tahun 2020 | | Tingkat Capaian Kinerja dan Realisasi Anggaran RPJMD s/d Tahun 2020 (%) | | Perangkat Daerah Penanggung Jawab | Keterangan |
|---|---|---|---|---|---|---|---|---|---|---|---|---|---|---|---|---|---|---|---|---|---|---|---|---|---|---|---|---|---|
| | | | | | | | | | | | | I | | II | | III | | IV | | | | | | | | | | | |
| | | | | | | | K | Rp | K | Rp | K | Rp | K | Rp | K | Rp | K | Rp | K | Rp | K | Rp | K | Rp | K | Rp | K | Rp | | |
| 1 | 2 | | | | 3 | 4 | 5 | | 6 | | 7 | | 8 | | 9 | | 10 | | 11 | | 12 | | 13 = 12/7 x 100% | | 14 = 6 + 12 | | 15 = 14/5 x 100% | | 16 | 17 |



| | | |



| No | Kode | Urusan/Bidang Urusan Pemerintah Daerah Dan Program/Kegiatan | Indikator Kinerja Program (Outcome)/Kegiatan (Output) | Capaian Kinerja RPJMD Kabupaten pada Tahun 2022 (Akhir Periode RPJMD) | | Realisasi Capaian Kinerja RKPD sampai dengan Tahun 2019 | | Target Kinerja dan Anggaran RKPD Tahun Berjalan yang Dievaluasi (2020) | | Realisasi Capaian Kinerja dan Anggaran RKPD yang Dievaluasi (2020) (PER TRIWULAN) | | | | | | | | Realisasi Capaian Kinerja dan Anggaran RKPD yang Dievaluasi (2020) | | Tingkat Capaian Kinerja dan Realisasi Anggaran RKPD (%) | | Realisasi Kinerja dan Anggaran RKPD s/d Tahun 2020 | | Tingkat Capaian Kinerja dan Realisasi Anggaran RPJMD s/d Tahun 2020 (%) | | Penanggung Jawab Daerah Penanggung Jawab | Keterangan |
|---|---|---|---|---|---|---|---|---|---|---|---|---|---|---|---|---|---|---|---|---|---|---|---|---|---|---|---|
| | | | | | | | | | | I | | II | | III | | IV | | | | | | | | | | | |
| | | | | K | Rp | K | Rp | K | Rp | K | Rp | K | Rp | K | Rp | K | Rp | K | Rp | K | Rp | K | Rp | K | Rp | | |
| 1 | 2 | 3 | 4 | 5 | | 6 | | 7 | | 8 | | 9 | | 10 | | 11 | | 12 | | 13 = 12/7 x 100% | | 14 = 6 + 12 | | 15 = 14/5 x 100% | | 16 | 17 |
| | 034 | **PROGRAM PEMBINAAN PEMANFAATAN RUANG** | **Persentase pembinaan pemanfaatan ruang** | | | | | - | - | | | | | | | | | - | - | - | - | | | | | **Dinas Pekerjaan Umum, Penataan Ruang, Perumahan dan Kawasan Permukiman** | |
| | | Pembuatan kebijakan pemanfaatan ruang | Tersedianya kebijakan pemanfaatan ruang dan perizinan tata ruang yang baik (Perda) | 2 | #DIV/0! | - | 344.098.200 | | | | | | | | | | | - | - | - | - | - | 344.098.200 | 0,00% | 0,00% | | |
| | | Peningkatan sarana dan prasarana fasilitas umum | Meningkatnya sarana dan prasarana fasilitas umum (Kegiatan) | 2 | 248.050.000 | 7.774 | | | | | | | | | | | | - | - | - | - | 7.773,64 | - | 388682% | 0,00% | | |
| | | | | | | | | | | | | | | | | | | | | 0% | 0% | | | | | | |

| No | Kode | Urusan/Bidang Urusan Pemerintah Daerah Dan Program/Kegiatan | Indikator Kinerja Program (Outcome)/Kegiatan (Output) | Capaian Kinerja RPJMD Kabupaten pada Tahun 2022 (Akhir Periode RPJMD) | | Realisasi Capaian Kinerja RKPD sampai dengan Tahun 2019 | | Target Kinerja dan Anggaran RKPD Tahun Berjalan yang Dievaluasi (2020) | | Realisasi Capaian Kinerja dan Anggaran RKPD yang Dievaluasi (2020) (PER TRIWULAN) | | | | | | | | Realisasi Capaian Kinerja dan Anggaran RKPD yang Dievaluasi (2020) | | Tingkat Capaian Kinerja dan Realisasi Anggaran RKPD (%) | | Realisasi Kinerja dan Anggaran RKPD s/d Tahun 2020 | | Tingkat Capaian Kinerja dan Realisasi Anggaran RPJMD s/d Tahun 2020 (%) | | Penanggung Jawab Daerah Penanggung Jawab | Keterangan |
|---|---|---|---|---|---|---|---|---|---|---|---|---|---|---|---|---|---|---|---|---|---|---|---|---|---|---|---|
| | | | | | | | | | | I | | II | | III | | IV | | | | | | | | | | | |
| | | | | K | Rp | K | Rp | K | Rp | K | Rp | K | Rp | K | Rp | K | Rp | K | Rp | K | Rp | K | Rp | K | Rp | | |
| 1 | 2 | 3 | 4 | 5 | | 6 | | 7 | | 8 | | 9 | | 10 | | 11 | | 12 | | 13 = 12/7 x 100% | | 14 = 6 + 12 | | 15 = 14/5 x 100% | | 16 | 17 |
| | 035 | **PROGRAM PENGATURAN DAN PEMBINAAN PEMANFAATAN RUANG** | **Rasio ruang terbuka hijau per satuan luas wilayah ber HPL/HGB** | | | | | | | | | | | | | | | 8 | 81.322.900 | | | | | | | **Dinas Pekerjaan Umum, Penataan Ruang, Perumahan dan Kawasan Permukiman** | |
| | | Pengaturan dan pemanfaatan ruang | Terwujudnya pemanfaatan ruang yang baik (Kegiatan) | 1 | 63.601.975 | - | - | - | - | - | - | - | - | | | | | - | - | - | - | - | - | 0,00% | 0,00% | | |
| | | Koordinasi dan fasilitas pengaturan pemanfaatan ruang lintas kabupaten/kota | Terciptanya koordinasi yang baik tentang pemanfaatan ruang (Kegiatan) | 2 | 378.338.958 | - | - | - | - | - | - | - | - | | | | | - | - | - | - | - | - | 0,00% | 0,00% | | |
| | | Penyusunan data base Sistem Informasi Tata Ruang (SIMTARU) | Tersedianya Sistem Informasi Tata Ruang (SIMTARU) melalui Web dan Aplikasi (Paket) | 2 | 432.060.000 | 1 | - | - | - | - | - | - | - | | | | | - | - | - | - | 1,00 | - | 50,00% | 0,00% | | |
| | | Sosialisasi Peraturan Perundang-undangan Tentang Rencana Tata Ruang | Jumlah kegiatan sosialisasi (Kegiatan) | 7 | 1.410.360.000 | 1 | 201.480.000 | - | - | - | - | - | - | | | | | - | - | - | - | 1,00 | 201.480.000 | 14,29% | 14,29% | | |
| | | Pembuatan Kebijakan Pemanfaatan Ruang | Terwujudnya Perda RDTR (Perda) | 2 | 126.000.000 | 1 | 63.000.000 | - | - | - | - | - | - | | | | | - | - | - | - | 1,00 | 63.000.000 | 50,00% | 50,00% | | |



| | | | | | | | | | | | | | | | | | | | | | | | | | | | | | |
|---|---|---|---|---|---|---|---|---|---|---|---|---|---|---|---|---|---|---|---|---|---|---|---|---|---|---|---|---|---|
| | | | | | Pengawasan Tim Terpadu Pemanfaatan Ruang | Terlaksananya Pengawasan Tim Terpadu (Kegiatan) | 1 | 104.150.000 | 1 | 104.150.000 | 1 | 73.900.000 | 0 | 8.905.000 | 0 | 16.830.000 | 1 | 47.415.000 | 0 | 750.000 | 1,00 | 73.900.000,00 | 100% | 100% | 2,00 | 178.050.000 | 200% | 170,96% | | |
| | | | | | Penyusunan Rencana Tata Bangunan dan Lingkungan (RTBL) | Tersedianya RTBL sebagai acuan pembangunan gedung dan lingkungan sehingga bangunan dan lingkungan tertata dengan baik (RTBL) | 3 | 484.710.000 | 1 | 161.570.000 | 2 | 200.000.000 | - | - | - | - | | | | | - | - | 0% | 0% | 1,00 | 161.570.000 | 33,33% | 33,33% | | |
| | | | | | Koordinasi PPNS Pengaturan Pemanfaatan Ruang Lintas Kabupaten/Kota | Jumlah penindakan bangunan tanpa izin pemanfaatan ruang (Bangunan) | 200 | 200.000.000 | 50 | 50.000.000 | 25 | 7.422.900 | - | - | 1 | 540.000 | 6 | 6.882.900 | - | - | 7,00 | 7.422.900,00 | 28% | 100% | 57,00 | 57.422.900 | 28,50% | 28,71% | | |
| | | | | | | | | | | | | | | | | | | | | | | | 43% | 67% | | | | | |

| No | Kode | | | | Urusan/Bidang Urusan Pemerintah Daerah Dan Program/Kegiatan | Indikator Kinerja Program (Outcome)/Kegiatan (Output) | Capaian Kinerja RPJMD Kabupaten pada Tahun 2022 (Akhir Periode RPJMD) | | Realisasi Capaian Kinerja RKPD sampai dengan Tahun 2019 | | Target Kinerja dan Anggaran RKPD Tahun Berjalan yang Dievaluasi (2020) | | Realisasi Capaian Kinerja dan Anggaran RKPD yang Dievaluasi (2020) (PER TRIWULAN) | | | | | | | | Realisasi Capaian Kinerja dan Anggaran RKPD yang Dievaluasi (2020) | | Tingkat Capaian Kinerja dan Realisasi Anggaran RKPD (%) | | Realisasi Kinerja dan Anggaran RKPD s/d Tahun 2020 | | Tingkat Capaian Kinerja dan Realisasi Anggaran RPJMD s/d Tahun 2020 (%) | | Penanggung Jawab | Keterangan |
|---|---|---|---|---|---|---|---|---|---|---|---|---|---|---|---|---|---|---|---|---|---|---|---|---|---|---|---|---|---|
| | | | | | | | | | | | | | I | | II | | III | | IV | | | | | | | | | | | |
| | | | | | | | K | Rp | K | Rp | K | Rp | K | Rp | K | Rp | K | Rp | K | Rp | K | Rp | K | Rp | K | Rp | K | Rp | | |
| 1 | 2 | | | | 3 | 4 | 5 | | 6 | | 7 | | 8 | | 9 | | 10 | | 11 | | 12 | | 13 = 12/7 x 100% | | 14 = 6 + 12 | | 15 = 14/5 x 100% | | 16 | 17 |
| | | | | | | | | | | | | | | | | | | | | | | | | | | | | | | |
| | 036 | | | | **PROGRAM PENINGKATAN SARANA, PRASARANA, DAN UTILITAS (PSU)** | **Cakupan lingkungan yang sehat dan aman yang didukung dengan PSU** | | | | | - | - | | | | | | | | | - | - | - | - | | | | | | **Dinas Pekerjaan Umum, Penataan Ruang, Perumahan dan Kawasan Permukiman** | |
| | | | | | Kegiatan pemeliharaan sarana dan prasarana umum | Terwujudnya pelaksanaan kegiatan pemeliharaan sarana dan prasarana umum (Kegiatan) | 3 | #DIV/0! | - | 127.612.000 | | | | | | | | | | | - | - | - | - | - | 127.612.000 | 0,00% | #DIV/0! | | |
| | | | | | Kegiatan monitoring, evaluasi, dan pelaporan kegiatan sarana, prasarana, dan utilitas | Terlaksananya kegiatan monitoring, evaluasi, dan pelaporan kegiatan sarana, prasarana, dan utilitas yang tepat sasaran (Laporan) | 3 | #DIV/0! | - | 163.180.000 | | | | | | | | | | | - | - | - | - | - | 163.180.000 | 0,00% | #DIV/0! | | |

| No | Kode | | | | Urusan/Bidang Urusan Pemerintah Daerah Dan Program/Kegiatan | Indikator Kinerja Program (Outcome)/Kegiatan (Output) | Capaian Kinerja RPJMD Kabupaten pada Tahun 2022 (Akhir Periode RPJMD) | | Realisasi Capaian Kinerja RKPD sampai dengan Tahun 2019 | | Target Kinerja dan Anggaran RKPD Tahun Berjalan yang Dievaluasi (2020) | | Realisasi Capaian Kinerja dan Anggaran RKPD yang Dievaluasi (2020) (PER TRIWULAN) | | | | | | | | Realisasi Capaian Kinerja dan Anggaran RKPD yang Dievaluasi (2020) | | Tingkat Capaian Kinerja dan Realisasi Anggaran RKPD (%) | | Realisasi Kinerja dan Anggaran RKPD s/d Tahun 2020 | | Tingkat Capaian Kinerja dan Realisasi Anggaran RPJMD s/d Tahun 2020 (%) | | Penanggung Jawab | Keterangan |
|---|---|---|---|---|---|---|---|---|---|---|---|---|---|---|---|---|---|---|---|---|---|---|---|---|---|---|---|---|---|
| | | | | | | | | | | | | | I | | II | | III | | IV | | | | | | | | | | | |
| | | | | | | | K | Rp | K | Rp | K | Rp | K | Rp | K | Rp | K | Rp | K | Rp | K | Rp | K | Rp | K | Rp | K | Rp | | |
| 1 | 2 | | | | 3 | 4 | 5 | | 6 | | 7 | | 8 | | 9 | | 10 | | 11 | | 12 | | 13 = 12/7 x 100% | | 14 = 6 + 12 | | 15 = 14/5 x 100% | | 16 | 17 |
| | | | | | | | | | | | | | | | | | | | | | | | | | | | | | | |



| | | | | | | | | | | | | | | | | | | | | | | | | | | | | | | | | | |
|---|---|---|---|---|---|---|---|---|---|---|---|---|---|---|---|---|---|---|---|---|---|---|---|---|---|---|---|---|---|---|---|---|---|
| 037 | | | | **PROGRAM PERENCANAAN TATA RUANG** | **Persentase perencanaan tata ruang** | | | | | - | - | | | | | | | | | - | - | - | - | | | | | **Dinas Pekerjaan Umum, Penataan Ruang, Perumahan dan Kawasan Permukiman** | |
| | | | | Penyusunan fasilitas PERDA RDTR | Terwujudnya Perda RDTR (Perda) | 2 | #DIV/0! | - | 119.500.000 | | | | | | | | | | | - | - | - | - | - | 119.500.000 | 0,00% | #DIV/0! | | |

| No | Kode | | | | | Urusan/Bidang Urusan Pemerintah Daerah Dan Program/Kegiatan | Indikator Kinerja Program (Outcome)/Kegiatan (Output) | Capaian Kinerja RPJMD Kabupaten pada Tahun 2022 (Akhir Periode RPJMD) | | Realisasi Capaian Kinerja RKPD sampai dengan Tahun 2019 | | Target Kinerja dan Anggaran RKPD Tahun Berjalan yang Dievaluasi (2020) | | Realisasi Capaian Kinerja dan Anggaran RKPD yang Dievaluasi (2020) (PER TRIWULAN) | | | | | | | | Realisasi Capaian Kinerja dan Anggaran RKPD yang Dievaluasi (2020) | | Tingkat Capaian Kinerja dan Realisasi Anggaran RKPD (%) | | Realisasi Kinerja dan Anggaran RKPD s/d Tahun 2020 | | Tingkat Capaian Kinerja dan Realisasi Anggaran RPJMD s/d Tahun 2020 (%) | | Perangkat Daerah Penanggung Jawab | Keterangan |
|---|---|---|---|---|---|---|---|---|---|---|---|---|---|---|---|---|---|---|---|---|---|---|---|---|---|---|---|---|---|---|---|---|---|
| | | | | | | | | | | | | | | I | | II | | III | | IV | | | | | | | | | | | | | |
| | | | | | | | | K | Rp | K | Rp | K | Rp | K | Rp | K | Rp | K | Rp | K | Rp | K | Rp | K | Rp | K | Rp | K | Rp | K | Rp | | |
| 1 | 2 | | | | | 3 | 4 | 5 | | 6 | | 7 | | 8 | | 9 | | 10 | | 11 | | 12 | | 13 = 12/7 x 100% | | 14 = 6 + 12 | | 15 = 14/5 x 100% | | 16 | 17 |
| 042 | | | | **PROGRAM PENGENDALIAN, PENERTIBAN, DAN PEMANFAATAN PENATAAN RUANG** | **Rasio bangunan ber IMB per satuan bangunan** | | | | | 2.505 | 312.720.000 | | | | | | | | | 113 | 202.451.500 | 5% | 65% | | | | | **Dinas Pekerjaan Umum, Penataan Ruang, Perumahan dan Kawasan Permukiman** | |
| | | | | Pengembangan Sistem Informasi Perizinan IMB | Informasi perizinan IMB yang tersedia melalui Pembuatan Papan Wicara IMB (Unit) | 20 | 216.000.000 | 10 | 263.290.000 | 1 | 108.000.000 | - | - | - | - | | | | | - | - | 0% | 0% | 10,00 | 263.290.000 | 50,00% | 121,89% | | |
| | | | | Pengaturan Pemanfaatan Ruang/TABG | Jumlah rumah yang mengurus IMB (Unit) | 1.400 | 320.000.000 | 700 | 27.240.000 | 2.500 | 83.800.000 | 12 | 8.905.000 | 43 | 32.600.000 | 36 | 27.045.000 | 18 | 13.250.000 | 109,07 | 81.800.000 | 4% | 98% | 809,07 | 109.040.000 | 57,79% | 34,08% | | |
| | | | | Pendataan Bangunan Gedung | Terlaksananya pendataan bangunan gedung (Kegiatan) | 55 | 4.524.000.000 | 3 | 170.670.000 | 4 | 120.920.000 | 1 | 13.650.000 | 1 | 55.616.000 | 1 | 37.171.500 | 1 | 14.214.000 | 4,00 | 120.651.500 | 100% | 100% | 7,00 | 291.321.500 | 12,73% | 6,44% | | |
| | | | | | | | | | | | | | | | | | | | | | | | | 35% | 66% | | | | | | |

| No | Kode | | | | | Urusan/Bidang Urusan Pemerintah Daerah Dan Program/Kegiatan | Indikator Kinerja Program (Outcome)/Kegiatan (Output) | Capaian Kinerja RPJMD Kabupaten pada Tahun 2022 (Akhir Periode RPJMD) | | Realisasi Capaian Kinerja RKPD sampai dengan Tahun 2019 | | Target Kinerja dan Anggaran RKPD Tahun Berjalan yang Dievaluasi (2020) | | Realisasi Capaian Kinerja dan Anggaran RKPD yang Dievaluasi (2020) (PER TRIWULAN) | | | | | | | | Realisasi Capaian Kinerja dan Anggaran RKPD yang Dievaluasi (2020) | | Tingkat Capaian Kinerja dan Realisasi Anggaran RKPD (%) | | Realisasi Kinerja dan Anggaran RKPD s/d Tahun 2020 | | Tingkat Capaian Kinerja dan Realisasi Anggaran RPJMD s/d Tahun 2020 (%) | | Perangkat Daerah Penanggung Jawab | Keterangan |
|---|---|---|---|---|---|---|---|---|---|---|---|---|---|---|---|---|---|---|---|---|---|---|---|---|---|---|---|---|---|---|---|---|---|
| | | | | | | | | | | | | | | I | | II | | III | | IV | | | | | | | | | | | | | |
| | | | | | | | | K | Rp | K | Rp | K | Rp | K | Rp | K | Rp | K | Rp | K | Rp | K | Rp | K | Rp | K | Rp | K | Rp | K | Rp | | |
| 1 | 2 | | | | | 3 | 4 | 5 | | 6 | | 7 | | 8 | | 9 | | 10 | | 11 | | 12 | | 13 = 12/7 x 100% | | 14 = 6 + 12 | | 15 = 14/5 x 100% | | 16 | 17 |
| 043 | | | | **PROGRAM PENGATURAN RUANG TERBUKA HIJAU (RTH)** | **Luasan RTH publik sebesar 20% dari luas wilayah kota/kawasan perkotaan** | | | | | 10.000 | 232.164.500 | | | | | | | | | 1.670 | 232.164.500 | 16,70% | 100% | | | | | **Dinas Pekerjaan Umum, Penataan Ruang, Perumahan dan Kawasan Permukiman** | |
| | | | | Monitoring, Evaluasi dan Pelaporan | Data kesesuaian pemanfaatan lahan bangunan dan gedung (Dokumen) | 16 | 453.480.000 | 4 | 113.370.000 | - | - | - | - | - | - | - | - | - | - | - | - | - | - | 4,00 | 113.370.000 | 25,00% | 25,00% | | |
| | | | | Penataan dan Pengaturan Ruang Terbuka Hijau | Luas Ruang Terbuka Hijau Yang Tertata Dgn Baik ($M^2$) | 199.478 | 32.554.807.968 | 153.592 | 116.082.250 | 10.000 | 232.164.500 | 510 | 119.200.300 | 220 | 53.139.000 | 600 | 140.202.100 | 340 | 80.376.900 | 1.670,00 | 232.164.500,00 | 16,70% | 100,00% | 155.262 | 348.246.750 | 77,83% | 1,07% | | |



17% 100%

| No | Kode | Urusan/Bidang Urusan Pemerintah Daerah Dan Program/Kegiatan | Indikator Kinerja Program (Outcome)/Kegiatan (Output) | Capaian Kinerja RPJMD Kabupaten pada Tahun 2022 (Akhir Periode RPJMD) | | Realisasi Capaian Kinerja RKPD sampai dengan Tahun 2019 | | Target Kinerja dan Anggaran RKPD Tahun Berjalan yang Dievaluasi (2020) | | Realisasi Capaian Kinerja dan Anggaran RKPD yang Dievaluasi (2020) (PER TRIWULAN) | | | | | | | | Realisasi Capaian Kinerja dan Anggaran RKPD yang Dievaluasi (2020) | | Tingkat Capaian Kinerja dan Realisasi Anggaran RKPD (%) | | Realisasi Kinerja dan Anggaran RKPD s/d Tahun 2020 | | Tingkat Capaian Kinerja dan Realisasi Anggaran RPJMD s/d Tahun 2020 (%) | | Perangkat Daerah Penanggung Jawab | Keterangan |
|---|---|---|---|---|---|---|---|---|---|---|---|---|---|---|---|---|---|---|---|---|---|---|---|---|---|---|---|
| | | | | | | | | | | I | | II | | III | | IV | | | | | | | | | | | | | |
| | | | | K | Rp | K | Rp | K | Rp | K | Rp | K | Rp | K | Rp | K | Rp | K | Rp | K | Rp | K | Rp | K | Rp | | |
| 1 | 2 | 3 | 4 | 5 | | 6 | | 7 | | 8 | | 9 | | 10 | | 11 | | 12 | | 13 = 12/7 x 100% | | 14 = 6 + 12 | | 15 = 14/5 x 100% | | 16 | 17 |
| | 044 | **PROGRAM PENGATURAN DAN PEMBINAAN JASA KONSTRUKSI** | **Persenatse pengaturan dan pembinaan jasa konstruksi** | | | | | 220 | 187.382.500 | | | | | | | | | 159 | 187.382.500 | 72% | 100% | | | | | **Dinas Pekerjaan Umum, Penataan Ruang, Perumahan dan Kawasan Permukiman** | |
| | | Pembinaan Penyelenggaraan Jasa Konstruksi | Jumlah penyelenggara jasa konstruksi yang telah dibina (Orang) | 1.200 | 882.808.000 | 68 | 75.000.000 | 180 | 132.421.200 | 17 | 17.060.600 | 44 | 44.391.200 | 62 | 62.899.400 | 4 | 8.070.000 | 127,00 | 132.421.200,00 | 71% | 100% | 195,00 | 207.421.200 | 16,25% | 23,50% | | |
| | | Pembinaan Kelembagaan dan Sumber daya Jasa Konstruksi | Terlaksananya pembinaan dan sumber daya bagi jasa konstruksi (Perusahaan) | 1.000 | 1.374.032.500 | 50 | 90.000.000 | 40 | 54.961.300 | 9 | 15.378.200 | 19 | 34.750.800 | 4 | 4.832.300 | - | - | 32,00 | 54.961.300,00 | 80% | 100% | 82,00 | 144.961.300 | 8,20% | 10,55% | | |
| | | | | | | | | | | | | | | | | | | | | 75% | 100% | | | | | | |

| No | Kode | Urusan/Bidang Urusan Pemerintah Daerah Dan Program/Kegiatan | Indikator Kinerja Program (Outcome)/Kegiatan (Output) | Capaian Kinerja RPJMD Kabupaten pada Tahun 2022 (Akhir Periode RPJMD) | | Realisasi Capaian Kinerja RKPD sampai dengan Tahun 2019 | | Target Kinerja dan Anggaran RKPD Tahun Berjalan yang Dievaluasi (2020) | | Realisasi Capaian Kinerja dan Anggaran RKPD yang Dievaluasi (2020) (PER TRIWULAN) | | | | | | | | Realisasi Capaian Kinerja dan Anggaran RKPD yang Dievaluasi (2020) | | Tingkat Capaian Kinerja dan Realisasi Anggaran RKPD (%) | | Realisasi Kinerja dan Anggaran RKPD s/d Tahun 2020 | | Tingkat Capaian Kinerja dan Realisasi Anggaran RPJMD s/d Tahun 2020 (%) | | Perangkat Daerah Penanggung Jawab | Keterangan |
|---|---|---|---|---|---|---|---|---|---|---|---|---|---|---|---|---|---|---|---|---|---|---|---|---|---|---|---|
| | | | | | | | | | | I | | II | | III | | IV | | | | | | | | | | | |
| | | | | K | Rp | K | Rp | K | Rp | K | Rp | K | Rp | K | Rp | K | Rp | K | Rp | K | Rp | K | Rp | K | Rp | | |
| 1 | 2 | 3 | 4 | 5 | | 6 | | 7 | | 8 | | 9 | | 10 | | 11 | | 12 | | 13 = 12/7 x 100% | | 14 = 6 + 12 | | 15 = 14/5 x 100% | | 16 | 17 |
| | 045 | **PROGRAM PEMBERDAYAAN DAN PENGAWASAN JASA KONSTRUKSI** | **Persentase pemberayaan dan pengawasan jasa konstruksi** | | | | | 36 | 356.059.600 | | | | | | | | | 46 | 356.049.300 | 128% | 100% | | | | | **Dinas Pekerjaan Umum, Penataan Ruang, Perumahan dan Kawasan Permukiman** | |
| | | Penyelenggaraan Sistem Informasi Jasa Konstruksi | Aplikasi SIPJAKI (Paket) | 4 | 608.724.800 | 1 | 250.000.000 | 1 | 152.181.200 | 0 | 37.620.600 | 0 | 56.160.600 | 0 | 33.400.000 | 0 | 25.000.000 | 1,00 | 152.181.200,00 | 100% | 100% | 2,00 | 402.181.200 | 50% | 66,07% | | |
| | | Penyelenggaraan Pengawasan Tertib Usaha Dan Pemanfaatan Jasa Konstruksi | Terlaksananya penyelenggaraan pengawasan tertib tata usaha dan pemanfaatan jasa konstruksi (Kegiatan) | 4 | 227.800.000 | 1 | 160.000.000 | 1 | 56.950.000 | 0 | 12.980.000 | 1 | 29.168.000 | 0 | 11.685.000 | 0 | 3.117.000 | 1,00 | 56.950.000,00 | 100% | 100% | 2,00 | 216.950.000 | 50% | 95,24% | | |
| | | Asistensi Dokumen Perencanaan Teknis | Terselesaikannya asistensi dokumen perencanaan teknis (Dokumen) | 200 | 509.138.000 | 100 | 314.600.000 | 30 | 76.370.700 | 8 | 19.627.200 | 14 | 34.891.200 | 11 | 20.342.000 | 2 | 1.500.000 | 35,00 | 76.360.400,00 | 117% | 100% | 135,00 | 390.960.400 | 67,50% | 76,79% | | |
| | | Monitoring, Evaluasi dan Fisik | Terlaksananya kegiatan monitoring, evaluasi Fisik dan pelaporan kegiatan (Laporan) | 8 | 800.000.000 | - | | 4 | 70.557.700 | 3 | 8.151.700 | 3 | 35.966.000 | 3 | 26.439.843 | - | 157 | 9,00 | 70.557.700,00 | 225% | 100% | 9,00 | 70.557.700 | 112,50% | 8,82% | | |
| | | | | | | | | | | | | | | | | | | | | 135% | 100% | | | | | | |



| No | Kode | Urusan/Bidang Urusan Pemerintah Daerah Dan Program/Kegiatan | Indikator Kinerja Program (Outcome)/Kegiatan (Output) | Capaian Kinerja RPJMD Kabupaten pada Tahun 2022 (Akhir Periode RPJMD) | | Realisasi Capaian Kinerja RKPD sampai dengan Tahun 2019 | | Target Kinerja dan Anggaran RKPD Tahun Berjalan yang Dievaluasi (2020) | | Realisasi Capaian Kinerja dan Anggaran RKPD yang Dievaluasi (2020) (PER TRIWULAN) | | | | | | | | Realisasi Capaian Kinerja dan Anggaran RKPD yang Dievaluasi (2020) | | Tingkat Capaian Kinerja dan Realisasi Anggaran RKPD (%) | | Realisasi Kinerja dan Anggaran RKPD s/d Tahun 2020 | | Tingkat Capaian Kinerja dan Realisasi Anggaran RPJMD s/d Tahun 2020 (%) | | Penanggung Jawab Daerah | Keterangan |
|---|---|---|---|---|---|---|---|---|---|---|---|---|---|---|---|---|---|---|---|---|---|---|---|---|---|---|---|
| | | | | | | | | | | I | | II | | III | | IV | | | | | | | | | | | |
| | | | | K | Rp | K | Rp | K | Rp | K | Rp | K | Rp | K | Rp | K | Rp | K | Rp | K | Rp | K | Rp | K | Rp | | |
| 1 | 2 | 3 | 4 | 5 | | 6 | | 7 | | 8 | | 9 | | 10 | | 11 | | 12 | | 13 = 12/7 x 100% | | 14 = 6 + 12 | | 15 = 14/5 x 100% | | 16 | 17 |
| | 046 | **PROGRAM PENYELENGGARAAN PELAYANAN TEKNIK** | **Persentase penyelenggaraan pelayanan teknik** | | | | | 150 | 105.667.400 | | | | | | | | | 65 | 105.667.400 | 43% | 100% | | | | | **Dinas Pekerjaan Umum, Penataan Ruang, Perumahan dan Kawasan Permukiman** | |
| | | Pelayanan Teknik Dan Konsultasi | Jumlah Pelayanan teknik dan konsultasi yang terlaksana (Kali) | 200 | 468.000.000 | 100 | 100.000.000 | 150 | 105.667.400 | 4 | 7.000.000 | 9 | 14.000.000 | 40 | 63.667.400 | 12 | 21.000.000 | 65,00 | 105.667.400,00 | 43% | 100% | 165,00 | 205.667.400 | 82,50% | 43,95% | | |
| | | | | | | | | | | | | | | | | | | | | 43% | 100% | | | | | | |

| No | Kode | Urusan/Bidang Urusan Pemerintah Daerah Dan Program/Kegiatan | Indikator Kinerja Program (Outcome)/Kegiatan (Output) | Capaian Kinerja RPJMD Kabupaten pada Tahun 2022 (Akhir Periode RPJMD) | | Realisasi Capaian Kinerja RKPD sampai dengan Tahun 2019 | | Target Kinerja dan Anggaran RKPD Tahun Berjalan yang Dievaluasi (2020) | | Realisasi Capaian Kinerja dan Anggaran RKPD yang Dievaluasi (2020) (PER TRIWULAN) | | | | | | | | Realisasi Capaian Kinerja dan Anggaran RKPD yang Dievaluasi (2020) | | Tingkat Capaian Kinerja dan Realisasi Anggaran RKPD (%) | | Realisasi Kinerja dan Anggaran RKPD s/d Tahun 2020 | | Tingkat Capaian Kinerja dan Realisasi Anggaran RPJMD s/d Tahun 2020 (%) | | Penanggung Jawab Daerah | Keterangan |
|---|---|---|---|---|---|---|---|---|---|---|---|---|---|---|---|---|---|---|---|---|---|---|---|---|---|---|---|
| | | | | | | | | | | I | | II | | III | | IV | | | | | | | | | | | |
| | | | | K | Rp | K | Rp | K | Rp | K | Rp | K | Rp | K | Rp | K | Rp | K | Rp | K | Rp | K | Rp | K | Rp | | |
| 1 | 2 | 3 | 4 | 5 | | 6 | | 7 | | 8 | | 9 | | 10 | | 11 | | 12 | | 13 = 12/7 x 100% | | 14 = 6 + 12 | | 15 = 14/5 x 100% | | 16 | 17 |
| | **DINAS PUPRPKP** | | | | | | | | | | | | | | | | | | | | | | | | | | |
| | **URUSAN WAJIB PELAYANAN DASAR** | | | | | | | | | | | | | | | | | | | | | | | | | | |
| | **PERUMAHAN RAKYAT DAN KAWASAN PERMUKIMAN** | | | | | | | | | | | | | | | | | | | | | | | | | | |
| | 039 | **PROGRAM PENGEMBANGAN PERUMAHAN DAN KAWASAN PERMUKIMAN** | **Rasio rumah layak huni** | | | | | 29 | 551.829.600 | | | | | | | | | 15 | 551.702.199 | 52% | 100% | | | | | **Dinas Pekerjaan Umum, Penataan Ruang, Perumahan dan Kawasan Permukiman** | |
| 1 | | Penetapan Kebijakan, Strategi dan Program Perumahan | Meningkatnya kapasitas dan kualitas kebijakan, strategi dan program Bidang Perumahan (Kegiatan) | 2,00 | 50.702.200 | 1,00 | 847.010.000 | 1,00 | 25.351.100 | 0,19 | 4.720.000 | 0 | 11.787.100 | 0,30 | 7.577.000 | 0 | 1.267.000 | 1,00 | 25.351.100,00 | 100% | 100% | 2,00 | 872.361.100 | 100% | 1720,56 % | | |
| 2 | | Penyusunan dan Pengelolaan Database Rumah Tidak Layak Huni (RTLH) | Terlaksananya kegiatan Penyusunan Database Rumah Tidak Layak Huni-RTLH (Kegiatan) | 4,00 | 342.320.000 | 2,00 | 95.600.000 | 1,00 | 85.580.000 | 0,19 | 16.186.650 | 0 | 32.285.000 | 0,17 | 14.855.000 | 0 | 22.253.250 | 1,00 | 85.579.900,00 | 100% | 100% | 3,00 | 181.179.900 | 75,00% | 52,93% | | |
| 3 | | Koordinasi Pelaksanaan Kegiatan pembangunan Perumahan dan Permukiman | Terlaksananya kegiatan koordinasi pembangunan perumahan dan permukiman (Kegiatan) | 4,00 | 152.777.000 | 2,00 | 75.300.000 | 2,00 | 76.388.500 | 0,85 | 32.465.000 | 1 | 32.253.500 | 0,31 | 11.670.000 | - | - | 2,00 | 76.388.500,00 | 100% | 100% | 4,00 | 151.688.500 | 100,00 % | 99,29% | | |
| 4 | | Bedah Rumah Bagi Masyarakat Miskin | Terlaksananya bedah rumah bagi masyarakat miskin (Unit) | 1.630 | 27.173.720.930 | 136,00 | 1.168.470.000 | - | | | | | | | | | | - | - | - | - | 136,00 | 1.168.470.000 | 8,34% | 4,30% | | |



| | | | | | | | | | | | | | | | | | | | | | | | | | | | | | | | |
|---|---|---|---|---|---|---|---|---|---|---|---|---|---|---|---|---|---|---|---|---|---|---|---|---|---|---|---|---|---|---|---|
| 5 | | | | | Pembangunan Baru/Peningkatan Kualitas/Bedah Rumah (RTLH) Bagi Masyarakat Miskin | Terlaksananya bedah rumah bagi masyarakat miskin (Unit) | 500 | 14.290.000.000 | - | | 25,00 | 364.510.000 | - | - | - | - | 3,00 | 21.622.700 | 8 | 342.759.999 | 11,00 | 364.382.699,00 | 44% | 100% | 11,00 | 364.382.699 | 2,20% | 2,55% | | |
| 6 | | | | | Monitoring, Evaluasi dan Pelaporan | Terlaksananya penyelenggaraan monitoring, evaluasi dan pelaporan bidang perumahan (Kegiatan) | 4,00 | 110.000.000 | 2,00 | 54.000.000 | - | - | | | | | | | | | - | - | - | - | 2,00 | 54.000.000 | 50,00% | 49,09% | | |
| | | | | | | | | | | | | | | | | | | | | | | | 86% | 100% | | | | | | | |

| No | Kode | | | | Urusan/Bidang Urusan Pemerintah Daerah Dan Program/Kegiatan | Indikator Kinerja Program (Outcome)/Kegiatan (Output) | Capaian Kinerja RPJMD Kabupaten pada Tahun 2022 (Akhir Periode RPJMD) | | Realisasi Capaian Kinerja RKPD sampai dengan Tahun 2019 | | Target Kinerja dan Anggaran RKPD Tahun Berjalan yang Dievaluasi (2020) | | Realisasi Capaian Kinerja dan Anggaran RKPD yang Dievaluasi (2020) (PER TRIWULAN) | | | | | | | | Realisasi Capaian Kinerja dan Anggaran RKPD yang Dievaluasi (2020) | | Tingkat Capaian Kinerja dan Realisasi Anggaran RKPD (%) | | Realisasi Kinerja dan Anggaran RKPD s/d Tahun 2020 | | Tingkat Capaian Kinerja dan Realisasi Anggaran RPJMD s/d Tahun 2020 (%) | | Penanggung Jawab Daerah Pengang | Keterangan |
|---|---|---|---|---|---|---|---|---|---|---|---|---|---|---|---|---|---|---|---|---|---|---|---|---|---|---|---|---|---|---|---|
| | | | | | | | | | | | | | I | | II | | III | | IV | | | | | | | | | | | | |
| | | | | | | | K | Rp | K | Rp | K | Rp | K | Rp | K | Rp | K | Rp | K | Rp | K | Rp | K | Rp | K | Rp | K | Rp | | |
| 1 | 2 | | | | 3 | 4 | 5 | | 6 | | 7 | | 8 | | 9 | | 10 | | 11 | | 12 | | 13 = 12/7 x 100% | | 14 = 6 + 12 | | 15 = 14/5 x 100% | | 16 | 17 |
| | | | | | | | | | | | | | | | | | | | | | | | | | | | | | | | |
| | 040 | | | | **PROGRAM PENATAAN KAWASAN PERMUKIMAN** | **Persentase permukiman yang tertata** | | | | | 4 | 191.975.100 | | | | | | | | | 3 | (15.780.900) | 75% | -8% | | | | | **Dinas Pekerjaan Umum, Penataan Ruang, Perumahan dan Kawasan Permukiman** | |
| 1 | | | | | Penyusunan Database , Pemetaan dan Perencanaan Kawasan Permukiman | Terlaksananya penyusunan Database, Pemetaan dan Perencanaan Kawasan Permukiman (Kegiatan) | 2,00 | 271.176.000 | 1,00 | 94.800.000 | 1,00 | 135.588.000 | 0,02 | 3.185.000 | 0 | 35.823.000 | 0,45 | 60.432.000 | 0 | 35.588.000 | 1,00 | 135.028.000 | 100% | 100% | 2,00 | 229.828.000 | 100% | 84,75% | | |
| 2 | | | | | Penataan Dan Peningkatan Kualitas Perumahan Khusus | Terlaksananya Penataan dan Peningkatan Kualitas Perumahan Khusus (kegiatan) | 5,00 | 686.250.000 | - | | 2,00 | 27.767.100 | 0,31 | 8.429.050 | 0 | 9.710.050 | 0,29 | 8.128.000 | 0 | 1.500.000 | 1,00 | 27.767.100 | 50% | 100% | 1,00 | 27.767.100 | 20,00% | 4,05% | | |
| 3 | | | | | Pendataan Perumahan dan Penyerahan Aset Perumahan Ke Pemda | Tersedianya Data Perumahan dan Penyerahan Aset Perumahan Ke Pemda (Dokumen) | 2,00 | 110.000.000 | - | | 1,00 | 28.620.000 | 0,06 | 1.720.000 | 0 | 21.720.000 | 0,45 | (103.598.000) | 0 | (98.418.000) | 1,00 | - 178.576.000 | 100% | - 624% | 1,00 | (178.576.000) | 50,00% | - 162,34% | | |
| | | | | | | | | | | | | | | | | | | | | | | | 83% | - 141% | | | | | | | |

| No | Kode | | | | Urusan/Bidang Urusan Pemerintah Daerah Dan Program/Kegiatan | Indikator Kinerja Program (Outcome)/Kegiatan (Output) | Capaian Kinerja RPJMD Kabupaten pada Tahun 2022 (Akhir Periode RPJMD) | | Realisasi Capaian Kinerja RKPD sampai dengan Tahun 2019 | | Target Kinerja dan Anggaran RKPD Tahun Berjalan yang Dievaluasi (2020) | | Realisasi Capaian Kinerja dan Anggaran RKPD yang Dievaluasi (2020) (PER TRIWULAN) | | | | | | | | Realisasi Capaian Kinerja dan Anggaran RKPD yang Dievaluasi (2020) | | Tingkat Capaian Kinerja dan Realisasi Anggaran RKPD (%) | | Realisasi Kinerja dan Anggaran RKPD s/d Tahun 2020 | | Tingkat Capaian Kinerja dan Realisasi Anggaran RPJMD s/d Tahun 2020 (%) | | Penanggung Jawab Daerah Pengang | Keterangan |
|---|---|---|---|---|---|---|---|---|---|---|---|---|---|---|---|---|---|---|---|---|---|---|---|---|---|---|---|---|---|---|---|
| | | | | | | | | | | | | | I | | II | | III | | IV | | | | | | | | | | | | |
| | | | | | | | K | Rp | K | Rp | K | Rp | K | Rp | K | Rp | K | Rp | K | Rp | K | Rp | K | Rp | K | Rp | K | Rp | | |
| 1 | 2 | | | | 3 | 4 | 5 | | 6 | | 7 | | 8 | | 9 | | 10 | | 11 | | 12 | | 13 = 12/7 x 100% | | 14 = 6 + 12 | | 15 = 14/5 x 100% | | 16 | 17 |
| | | | | | | | | | | | | | | | | | | | | | | | | | | | | | | | |
| | 041 | | | | **PROGRAM LINGKUNGAN SEHAT PERUMAHAN** | **Cakupan lingkungan yang sehat dan aman yang didukung dengan PSU** | | | | | 2 | 52.592.250 | | | | | | | | | 1 | 52.592.250 | 50% | 100% | | | | | **Dinas Pekerjaan Umum, Penataan Ruang, Perumahan dan Kawasan Permukiman** | |



| | | | | | | | | | | | | | | | | | | | | | | | | | | | | | | | |
|---|---|---|---|---|---|---|---|---|---|---|---|---|---|---|---|---|---|---|---|---|---|---|---|---|---|---|---|---|---|---|---|
| 1 | | | | | Peningkatan Prasarana, Sarana dan Utilitas Lingkungan Perumahan dan Permukiman | Jumlah prasarana, sarana dan utilitas lingkungan perumahan dan permukiman yang terlaksana(Paket) | 103,00 | 2.708.500.875 | 8,00 | 499.380.000 | 2,00 | 52.592.250 | 0,02 | 1.082.550 | 0,98 | 51.509.700 | - | - | - | - | 1,00 | 52.592.250,00 | 50% | 100% | 9,00 | 551.972.250 | 8,74% | 20,38% | | |
| | | | | | | | | | | | | | | | | | | | | | | | 50% | 100% | | | | | | | |

| No | Kode | | | | Urusan/Bidang Urusan Pemerintah Daerah Dan Program/Kegiatan | Indikator Kinerja Program (Outcome)/Kegiatan (Output) | Capaian Kinerja RPJMD Kabupaten pada Tahun 2022 (Akhir Periode RPJMD) | | Realisasi Capaian Kinerja RKPD sampai dengan Tahun 2019 | | Target Kinerja dan Anggaran RKPD Tahun Berjalan yang Dievaluasi (2020) | | Realisasi Capaian Kinerja dan Anggaran RKPD yang Dievaluasi (2020) (PER TRIWULAN) | | | | | | | | Realisasi Capaian Kinerja dan Anggaran RKPD yang Dievaluasi (2020) | | Tingkat Capaian Kinerja dan Realisasi Anggaran RKPD (%) | | Realisasi Kinerja dan Anggaran RKPD s/d Tahun 2020 | | Tingkat Capaian Kinerja dan Realisasi Anggaran RPJMD s/d Tahun 2020 (%) | | Penanggung Jawab Daerah | Keterangan |
|---|---|---|---|---|---|---|---|---|---|---|---|---|---|---|---|---|---|---|---|---|---|---|---|---|---|---|---|---|---|---|---|
| | | | | | | | | | | | | | I | | II | | III | | IV | | | | | | | | | | | | |
| | | | | | | | K | Rp | K | Rp | K | Rp | K | Rp | K | Rp | K | Rp | K | Rp | K | Rp | K | Rp | K | Rp | K | Rp | | |
| 1 | 2 | | | | 3 | 4 | 5 | | 6 | | 7 | | 8 | | 9 | | 10 | | 11 | | 12 | | 13 = 12/7 x 100% | | 14 = 6 + 12 | | 15 = 14/5 x 100% | | 16 | 17 |
| | | | | | | | | | | | | | | | | | | | | | | | | | | | | | | | |
| 058 | | | | | **PROGRAM PENGEMBANGAN PERUMAHAN** | **Persentase luasan permukiman kumuh di kawasan perkotaan** | | | | | - | - | | | | | | | | | - | - | - | - | | | | | **Dinas Pekerjaan Umum, Penataan Ruang, Perumahan dan Kawasan Permukiman** | |
| 1 | | | | | Bantuan bedah rumah bagi masyarakat miskin | Jumlah rehab dan bedah rumah bagi masyarakat miskin (Unit) | 8,00 | #DIV/0! | - | 73.400.000 | | | | | | | | | | | - | - | - | - | - | 73.400.000 | 0,00% | #DIV/0! | | |

| No | Kode | | | | Urusan/Bidang Urusan Pemerintah Daerah Dan Program/Kegiatan | Indikator Kinerja Program (Outcome)/Kegiatan (Output) | Capaian Kinerja RPJMD Kabupaten pada Tahun 2022 (Akhir Periode RPJMD) | | Realisasi Capaian Kinerja RKPD sampai dengan Tahun 2019 | | Target Kinerja dan Anggaran RKPD Tahun Berjalan yang Dievaluasi (2020) | | Realisasi Capaian Kinerja dan Anggaran RKPD yang Dievaluasi (2020) (PER TRIWULAN) | | | | | | | | Realisasi Capaian Kinerja dan Anggaran RKPD yang Dievaluasi (2020) | | Tingkat Capaian Kinerja dan Realisasi Anggaran RKPD (%) | | Realisasi Kinerja dan Anggaran RKPD s/d Tahun 2020 | | Tingkat Capaian Kinerja dan Realisasi Anggaran RPJMD s/d Tahun 2020 (%) | | Penanggung Jawab Daerah | Keterangan |
|---|---|---|---|---|---|---|---|---|---|---|---|---|---|---|---|---|---|---|---|---|---|---|---|---|---|---|---|---|---|---|---|
| | | | | | | | | | | | | | I | | II | | III | | IV | | | | | | | | | | | | |
| | | | | | | | K | Rp | K | Rp | K | Rp | K | Rp | K | Rp | K | Rp | K | Rp | K | Rp | K | Rp | K | Rp | K | Rp | | |
| 1 | 2 | | | | 3 | 4 | 5 | | 6 | | 7 | | 8 | | 9 | | 10 | | 11 | | 12 | | 13 = 12/7 x 100% | | 14 = 6 + 12 | | 15 = 14/5 x 100% | | 16 | 17 |
| | | | | | | | | | | | | | | | | | | | | | | | | | | | | | | | |
| 059 | | | | | **PROGRAM LINGKUNGAN SEHAT PERUMAHAN** | **Persentase lingkungan sehat perumahan** | | | | | - | - | | | | | | | | | - | - | - | - | | | | | **Dinas Pekerjaan Umum, Penataan Ruang, Perumahan dan Kawasan Permukiman** | |
| 1 | | | | | **Koordinasi pelaksanaan kegiatan tentang pembangunan perumahan dan permukiman** | **Tercapainya kinerja kegiatan pembangunan perumahan dan kawasan permukiman (Kegiatan)** | 4 | #DIV/0! | 0 | 51998700 | | | | | | | | | | | - | - | - | - | - | 51.998.700 | 0,00% | #DIV/0! | | |
| 2 | | | | | Penyusunan data base perumahan dan permukiman | Tersusunnya laporan dan dokumen database lingkungan sehat perumahan (Kegiatan) | 4,00 | #DIV/0! | - | 100.000.000 | | | | | | | | | | | - | - | - | - | - | 100.000.000 | 0,00% | #DIV/0! | | |



| No | Kode | Urusan/Bidang Urusan Pemerintah Daerah Dan Program/Kegiatan | Indikator Kinerja Program (Outcome)/ Kegiatan (Output) | Capaian Kinerja RPJMD Kabupaten pada Tahun 2022 (Akhir Periode RPJMD) | | Realisasi Capaian Kinerja RKPD sampai dengan Tahun 2019 | | Target Kinerja dan Anggaran RKPD Tahun Berjalan yang Dievaluasi (2020) | | Realisasi Capaian Kinerja dan Anggaran RKPD yang Dievaluasi (2020) (PER TRIWULAN) | | | | | | | | Realisasi Capaian Kinerja dan Anggaran RKPD yang Dievaluasi (2020) | | Tingkat Capaian Kinerja dan Realisasi Anggaran RKPD (%) | | Realisasi Kinerja dan Anggaran RKPD s/d Tahun 2020 | | Tingkat Capaian Kinerja dan Realisasi Anggaran RPJMD s/d Tahun 2020 (%) | | Perangkat Daerah Penanggung Jawab | Keterangan |
|---|---|---|---|---|---|---|---|---|---|---|---|---|---|---|---|---|---|---|---|---|---|---|---|---|---|---|---|
| | | | | | | | | | | I | | II | | III | | IV | | | | | | | | | | | |
| | | | | K | Rp | K | Rp | K | Rp | K | Rp | K | Rp | K | Rp | K | Rp | K | Rp | K | Rp | K | Rp | K | Rp | | |
| 1 | 2 | 3 | 4 | 5 | | 6 | | 7 | | 8 | | 9 | | 10 | | 11 | | 12 | | 13 = 12/7 x 100% | | 14 = 6 + 12 | | 15 = 14/5 x 100% | | 16 | 17 |
| **SATUAN POLISI PAMONG PRAJA DAN PEMADAM KEBAKARAN** | | | | | | | | | | | | | | | | | | | | | | | | | | | |
| **URUSAN WAJIB PELAYANAN DASAR** | | | | | | | | | | | | | | | | | | | | | | | | | | | |
| **KETENTRAMAN, KETERTIBAN UMUM, DAN PERLINDUNGAN MASYARAKAT** | | | | | | | | | | | | | | | | | | | | | | | | | | | |
| 2 | | **Program Pelayanan Administrasi Perkantoran** | **Persentase pemenuhan pelayanan administrasi perkantoran** | **510** | **9.505.820.121** | | **1.047.562.400** | | **506.938.800** | | **124.934.039** | | **297.786.710** | | **58.396.890** | | **22.511.910** | | **503.629.549** | | 99% | | **1.551.191.949** | | | **SATPOL** | |
| | | Penyediaan jasa komunikasi sumber daya air dan listrik | Jumlah Jasa Langganan | 60 | 235.750.000 | 12 | 27.952.442 | 12 | 24.050.000 | 3 | 5.011.159 | 3 | 3.600.590 | 300% | 5.398.210 | 3 | 8.433.410 | 12 | 22.443.369 | 100 % | 93% | 24 | 50.395.811 | 40 % | 21 % | | |
| | | Penyediaan jasa kebersihan kantor | Jumlah Jasa Kebersihan | 60 | 59.076.305 | 1 | 16.650.000 | 1 | 2.655.000 | | - | 6 | 1.675.000 | 300% | 800.000 | | - | 9 | 2.475.000 | 93% | 93% | 10 | 19.125.000 | 17 % | 32 % | | |
| | | Penyediaan bahan bacaan dan peraturan perundang-undangan | Jumlah Eksemplar | 180 | 75.000.000 | 12 | 24.000.000 | 12 | 3.000.000 | 1 | 150.000 | 5 | 950.000 | 300% | 450.000 | 3 | 1.450.000 | 12 | 3.000.000 | 100 % | 100% | 24 | 27.000.000 | 13 % | 36 % | | |
| | | Pengelolaan Administrasi Keuangan | Jumlah Dokumen | 7 | 8.052.354.113 | 1 | 831.156.300 | 1 | 391.977.800 | 0 | 80.575.880 | - | 253.165.120 | 0% | 44.138.680 | 1 | 12.628.500 | 1 | 390.508.180 | 100 % | 100% | 2 | 1.221.664.480 | 29 % | 15 % | | |
| | | Rapat-rapat kordinasi dan konsultasi ke luar daerah | Jumlah Rapat-rapat kordinasi dan konsultasi ke luar daerah | 265 | 1.083.639.703 | 71 | 147.803.658 | 1 | 85.256.000 | 29 | 39.197.000 | 24 | 38.396.000 | 500% | 7.610.000 | - | - | 58 | 85.203.000 | 100 % | 100% | 129 | 233.006.658 | 49 % | 22 % | | |
| | | | | | | | | | | | | | | | | | | | | 99% | 97% | | | | | | |

| No | Kode | Urusan/Bidang Urusan Pemerintah Daerah Dan Program/Kegiatan | Indikator Kinerja Program (Outcome)/ Kegiatan (Output) | Capaian Kinerja RPJMD Kabupaten pada Tahun 2022 (Akhir Periode RPJMD) | | Realisasi Capaian Kinerja RKPD sampai dengan Tahun 2019 | | Target Kinerja dan Anggaran RKPD Tahun Berjalan yang Dievaluasi (2020) | | Realisasi Capaian Kinerja dan Anggaran RKPD yang Dievaluasi (2020) (PER TRIWULAN) | | | | | | | | Realisasi Capaian Kinerja dan Anggaran RKPD yang Dievaluasi (2020) | | Tingkat Capaian Kinerja dan Realisasi Anggaran RKPD (%) | | Realisasi Kinerja dan Anggaran RKPD s/d Tahun 2020 | | Tingkat Capaian Kinerja dan Realisasi Anggaran RPJMD s/d Tahun 2020 (%) | | Perangkat Daerah Penanggung Jawab | Keterangan |
|---|---|---|---|---|---|---|---|---|---|---|---|---|---|---|---|---|---|---|---|---|---|---|---|---|---|---|---|
| | | | | | | | | | | I | | II | | III | | IV | | | | | | | | | | | |
| | | | | K | Rp | K | Rp | K | Rp | K | Rp | K | Rp | K | Rp | K | Rp | K | Rp | K | Rp | K | Rp | K | Rp | | |
| 1 | 2 | 3 | 4 | 5 | | 6 | | 7 | | 8 | | 9 | | 10 | | 11 | | 12 | | 13 = 12/7 x 100% | | 14 = 6 + 12 | | 15 = 14/5 x 100% | | 16 | 17 |
| 3 | | **Program peningkatan sarana dan prasarana aparatur** | **% sarana dan prasarana dalam kondisi baik** | | **4.009.717.665** | | **179.479.697** | | **48.664.000** | | **8.569.000** | | **25.654.400** | | **13.207.000** | | **1.226.700** | | **48.657.100** | | 100% | | **228.136.797** | | | **SATPOL** | |
| | | Pengadaan kendaraan dinas/operasional | Jumlah Kendaraan Baru | 4 | 1.850.000.000 | 0 | - | 2 | - | 0 | - | - | - | | - | | - | - | - | 0% | 0% | - | - | 0% | 0 % | | |
| | | Pengadaan perlengkapan gedung kantor | Jumlah Perlengkapan | 10 | 186.000.000 | 0 | - | 3 unit/set | - | 0 | - | - | - | | - | | - | - | - | 0% | 0% | 0 | - | 0% | 0 % | | |
| | | Pengadaan peralatan gedung kantor | Jumlah Peralatan | 24 | 90.000.000 | 0 | - | 1 | 2.000.000 | 0 | | - | - | 100% | 2.000.000 | | - | 1 | 2.000.000 | 100 % | 100% | 1 | 2.000.000 | 4% | 2 % | | |
| | | Pengadaan mebeleur | Jumlah Mebeleur | 5 | 165.000.000 | 0 | - | 1 paket | - | | - | | - | | - | | - | - | - | 0% | 0% | 0 | - | 0% | 0 % | | |
| | | Pemeliharaan rutin/berkala gedung kantor | Jumlah Paket Pemeliharaan | 5 | 172.234.125 | 1 | 15.000.000 | 1 keg | 2.000.000 | 1 | 2.000.000 | - | - | | - | | - | 1 | 2.000.000 | 100 % | 100% | 2 | 17.000.000 | 40 % | 10 % | | |
| | | Pemeliharaan rutin/berkala | Jumlah Unit | 5 | 785.983.540 | 1 | 149.480.233 | 1 paket | 38.664.000 | 1 | 5.569.000 | 1 | 22.654.400 | | 9.207.000 | | 1.226.700 | 2 | 38.657.100 | 200 % | 100% | 3 | 188.137.333 | 60 % | 24 % | | |



| | | | | | | | | | | | | | | | | | | | | | | | | | | | | | |
|---|---|---|---|---|---|---|---|---|---|---|---|---|---|---|---|---|---|---|---|---|---|---|---|---|---|---|---|---|---|
| | | | | | kendaraan dinas/operasional | | | | | | | | | | | | | | | | | | | | | | | | | |
| | | | | | Pemeliharaan rutin/berkala perlengkapan gedung kantor | Jumlah Perlengkapan | 5 | 94.000.000 | 1 | 14.999.464 | 1 unit/set | 1.000.000 | 1 | 1.000.000 | 1 | - | | - | | - | 2 | 1.000.000 | 200 % | 100% | 3 | 15.999.464 | 60 % | 17 % | | |
| | | | | | Pemeliharaan rutin/peralatan gedung kantor | Jumlah Perlengkapan | 5 | 16.500.000 | 1 | - | 1 unit/set | 2.000.000 | 1 | | 1 | - | | 2.000.000 | | - | 2 | 2.000.000 | 200 % | 100% | 3 | 2.000.000 | 60 % | 12 % | | |
| | | | | | Rehabilitasi sedang/berat rumah gedung kantor | Jumlah Paket Pemeliharaan | 2 | 150.000.000 | 0 | - | 1 paket | 3.000.000 | 0 | - | 1 | 3.000.000 | | - | | - | 1 | 3.000.000 | 100 % | 100% | 1 | 3.000.000 | 50 % | 2 % | | |
| | | | | | Rehabilitasi sedang/berat kendaraan dinas/operasional | Jumlah Unit | 11 | 500.000.000 | 1 | - | 3 unit | - | 0 | | - | - | | - | | - | - | - | 0% | 0% | 1 | - | 9% | 0 % | | |
| | | | | | | | | | | | | | | | | | | | | | | | 90% | 60% | | | | | |

| No | Kode | | | | Urusan/Bidang Urusan Pemerintah Daerah Dan Program/Kegiatan | Indikator Kinerja Program (Outcome)/ Kegiatan (Output) | Capaian Kinerja RPJMD Kabupaten pada Tahun 2022 (Akhir Periode RPJMD) | | Realisasi Capaian Kinerja RKPD sampai dengan Tahun 2019 | | Target Kinerja dan Anggaran RKPD Tahun Berjalan yang Dievaluasi (2020) | | Realisasi Capaian Kinerja dan Anggaran RKPD yang Dievaluasi (2020) (PER TRIWULAN) | | | | | | | | Realisasi Capaian Kinerja dan Anggaran RKPD yang Dievaluasi (2020) | | Tingkat Capaian Kinerja dan Realisasi Anggaran RKPD (%) | | Realisasi Kinerja dan Anggaran RKPD s/d Tahun 2020 | | Tingkat Capaian Kinerja dan Realisasi Anggaran RPJMD s/d Tahun 2020 (%) | | Perangkat Daerah Penanggung Jawab | Keterangan |
|---|---|---|---|---|---|---|---|---|---|---|---|---|---|---|---|---|---|---|---|---|---|---|---|---|---|---|---|---|---|---|
| | | | | | | | | | | | | | I | | II | | III | | IV | | | | | | | | | | | |
| | | | | | | | K | Rp | K | Rp | K | Rp | K | Rp | K | Rp | K | Rp | K | Rp | K | Rp | K | Rp | K | Rp | K | Rp | | |
| 1 | 2 | | | | 3 | 4 | 5 | | 6 | | 7 | | 8 | | 9 | | 10 | | 11 | | 12 | | 13 = 12/7 x 100% | | 14 = 6 + 12 | | 15 = 14/5 x 100% | | 16 | 17 |
| 4 | | | | | **Program peningkatan disiplin aparatur** | **% Pegawai memperoleh Nilai SKP "BAIK"** | **426** | **435.000.000** | - | - | - | - | - | - | - | - | - | - | - | - | - | - | - | - | | - | | | **SATPOL** | |
| | | | | | Pengadaan mesin/kartu absensi | Jumlah Mesin | 1 | 7.500.000 | - | - | - | - | - | | - | - | - | - | - | - | 0 | - | - | - | 0 | - | 0% | 0 % | | |
| | | | | | Pengadaan pakaian dinas beserta perlengkapannya | Jumlah Pakaian dinas | 425 | 470.000.000 | - | - | - | - | - | - | - | - | - | - | - | - | 0 | - | - | - | 0 | - | 0% | 0 % | | |
| | | | | | | | | | | | | | | | | | | | | | | | 0% | 0% | | | | | |

| No | Kode | | | | Urusan/Bidang Urusan Pemerintah Daerah Dan Program/Kegiatan | Indikator Kinerja Program (Outcome)/ Kegiatan (Output) | Capaian Kinerja RPJMD Kabupaten pada Tahun 2022 (Akhir Periode RPJMD) | | Realisasi Capaian Kinerja RKPD sampai dengan Tahun 2019 | | Target Kinerja dan Anggaran RKPD Tahun Berjalan yang Dievaluasi (2020) | | Realisasi Capaian Kinerja dan Anggaran RKPD yang Dievaluasi (2020) (PER TRIWULAN) | | | | | | | | Realisasi Capaian Kinerja dan Anggaran RKPD yang Dievaluasi (2020) | | Tingkat Capaian Kinerja dan Realisasi Anggaran RKPD (%) | | Realisasi Kinerja dan Anggaran RKPD s/d Tahun 2020 | | Tingkat Capaian Kinerja dan Realisasi Anggaran RPJMD s/d Tahun 2020 (%) | | Perangkat Daerah Penanggung Jawab | Keterangan |
|---|---|---|---|---|---|---|---|---|---|---|---|---|---|---|---|---|---|---|---|---|---|---|---|---|---|---|---|---|---|---|
| | | | | | | | | | | | | | I | | II | | III | | IV | | | | | | | | | | | |
| | | | | | | | K | Rp | K | Rp | K | Rp | K | Rp | K | Rp | K | Rp | K | Rp | K | Rp | K | Rp | K | Rp | K | Rp | | |
| 1 | 2 | | | | 3 | 4 | 5 | | 6 | | 7 | | 8 | | 9 | | 10 | | 11 | | 12 | | 13 = 12/7 x 100% | | 14 = 6 + 12 | | 15 = 14/5 x 100% | | 16 | 17 |
| 5 | | | | | **Program peningkatan kapasitas sumber daya aparatur** | **% Pegawai ikut Diklat Bintek Sosialisasi** | | **587.938.409** | | **196.350.000** | | **376.902.600** | | **-** | **1** | **2.500.000** | | **-** | | **374.402.600** | | **376.902.600** | | **100%** | | **573.252.600** | | | **SATPOL** | |
| | | | | | Pendidikan dan pelatihan formal | Jumlah Pegawai ikut diklat | 5 | 350.000.000 | 1 | 186.350.000 | 1 keg | 374.402.600 | | - | - | - | | - | 1 | 374.402.600 | 1 | 374.402.600 | 100 % | 100% | 2 | 560.752.600 | 40 % | 160 % | | |
| | | | | | Penyusunan Standar Pelayanan Minimal ( SPM) | Jumlah Dokumen | 3 | 187.938.409 | 1 | 10.000.000 | 1 keg | - | 0 | - | - | - | | - | | - | 0 | - | 0% | 0% | 1 | 10.000.000 | 33 % | 5 % | | |
| | | | | | Penyusunan Dokumen Analisis Jabatan Analisis Beban Kerja dan Evaluasi Jabatan | Jumlah Dokumen | 1 | 50.000.000 | 1 | - | 1 dok | 2.500.000 | 0 | - | 1 | 2.500.000 | | - | | - | 1 | 2.500.000 | 100 % | 100% | 2 | 2.500.000 | 200% | 5 % | | |
| | | | | | | | | | | | | | | | | | | | | | | | 67% | 67% | | | | | |

| No | Kode | | | | Urusan/Bidang Urusan Pemerintah Daerah Dan Program/Kegiatan | Indikator Kinerja Program (Outcome)/ Kegiatan (Output) | Capaian Kinerja RPJMD Kabupaten pada Tahun 2022 (Akhir Periode RPJMD) | | Realisasi Capaian Kinerja RKPD sampai dengan Tahun 2019 | | Target Kinerja dan Anggaran RKPD Tahun Berjalan yang Dievaluasi (2020) | | Realisasi Capaian Kinerja dan Anggaran RKPD yang Dievaluasi (2020) (PER TRIWULAN) | | | | | | | | Realisasi Capaian Kinerja dan Anggaran RKPD yang Dievaluasi (2020) | | Tingkat Capaian Kinerja dan Realisasi Anggaran RKPD (%) | | Realisasi Kinerja dan Anggaran RKPD s/d Tahun 2020 | | Tingkat Capaian Kinerja dan Realisasi Anggaran RPJMD s/d | | Perangkat Daerah Penanggung Jawab | Keterangan |
|---|---|---|---|---|---|---|---|---|---|---|---|---|---|---|---|---|---|---|---|---|---|---|---|---|---|---|---|---|---|---|
| | | | | | | | | | | | | | I | | II | | III | | IV | | | | | | | | | | | |
| | | | | | | | K | Rp | K | Rp | K | Rp | K | Rp | K | Rp | K | Rp | K | Rp | K | Rp | K | Rp | K | Rp | K | Rp | | |



| | | | | | | | | | | | | | | | | | | | | | | | | | | | | | | | |
|---|---|---|---|---|---|---|---|---|---|---|---|---|---|---|---|---|---|---|---|---|---|---|---|---|---|---|---|---|---|---|---|
| | | | | | | | | | | | | | | | | | | | | | | | | | | | Tahun 2020 (%) | | | | | | |
| | | | | | | | | | | | | I | | II | | III | | IV | | | | | | | | | | | | | |
| | | | | K | Rp | K | Rp | K | Rp | K | Rp | | | | | | | | | | | | | | | | | | | | |
| 1 | 2 | | | 3 | 4 | 5 | | 6 | | 7 | | 8 | | 9 | | 10 | | 11 | | 12 | | 13 = 12/7 x 100% | | 14 = 6 + 12 | | 15 = 14/5 x 100% | | 16 | 17 | | |
| 6 | | | | **Program peningkatan pengembangan sistem pelaporan capaian kinerja dan keuangan** | **Persentase Program peningkatan pengembangan sistem pelaporan capaian kinerja dan keuangan** | **249.645.500** | | **35.000.000** | | **21.344.300** | | | **-** | | **-** | | **9.546.500** | | **11.541.300** | | **21.087.800** | | 99% | | **56.087.800** | | | **SATPOL** | | |
| | | | | | Penyusunan laporan keuangan semesteran | Jumlah Laporan | 3 | 28.705.688 | 1 | 5.000.000 | 1 | 2.549.800 | 0 | - | - | - | | 1.370.000 | | 1.158.800 | 1 | 2.528.800 | 100 % | 99% | 2 | 7.528.800 | 67 % | 26 % | | | |
| | | | | | Penyusunan Laporan Penyelenggaraan Pemerintah Daerah Akhir Tahun ( LPPD) SKPD | Jumlah Laporan | 3 | 28.705.688 | 1 | 5.000.000 | 1 | 9.310.000 | 0 | - | - | - | | - | 1 | 9.310.000 | 1 | 9.310.000 | 100 % | 100% | 2 | 14.310.000 | 67 % | 50 % | | | |
| | | | | | Penyusunan Laporan Akuntabilitas Kinerja Instansi Pemerintah Daerah ( LAKIP) SKPD | Jumlah Laporan | 5 | 28.705.688 | 0 | - | - | - | 0 | - | - | - | | - | | - | - | - | - | - | 0 | - | 0% | 0 % | | | |
| | | | | | Penyusunan RKA-SKPD dan DPA-SKPD | Jumlah Dokumen | 10 | 114.822.750 | 2 | 20.000.000 | 2 | 7.331.000 | 0 | - | - | - | 1 | 7.100.000 | | - | 1 | 7.100.000 | 50% | 97% | 3 | 27.100.000 | 30 % | 24 % | | | |
| | | | | | Penyusunan Laporan Barang Daerah SKPD | Jumlah Laporan | 2 | 28.705.688 | 1 | 5.000.000 | 1 | 2.153.500 | 0 | - | - | - | | 1.076.500 | | 1.072.500 | 1 | 2.149.000 | 100 % | 100% | 2 | 7.149.000 | 10 0% | 25 % | | | |
| | | | | | Penyusunan Rencana Strategis ( Renstra) | Jumlah Dokumen | 3 | 20.000.000 | 1 | - | - | - | 0 | - | - | - | | - | | - | - | - | - | - | 1 | - | 33 % | 0 % | | | |
| | | | | | | | | | | | | | | | | | | | | | | 88% | 99% | | | | | | | | |

| No | Kode | Urusan/Bidang Urusan Pemerintah Daerah Dan Program/Kegiatan | Indikator Kinerja Program (Outcome)/ Kegiatan (Output) | Capaian Kinerja RPJMD Kabupaten pada Tahun 2022 (Akhir Periode RPJMD) | | Realisasi Capaian Kinerja RKPD sampai dengan Tahun 2019 | | Target Kinerja dan Anggaran RKPD Tahun Berjalan yang Dievaluasi (2020) | | Realisasi Capaian Kinerja dan Anggaran RKPD yang Dievaluasi (2020) (PER TRIWULAN) | | | | | | | | Realisasi Capaian Kinerja dan Anggaran RKPD yang Dievaluasi (2020) | | Tingkat Capaian Kinerja dan Realisasi Anggaran RKPD (%) | | Realisasi Kinerja dan Anggaran RKPD s/d Tahun 2020 | | Tingkat Capaian Kinerja dan Realisasi Anggaran RPJMD s/d Tahun 2020 (%) | | Perangkat Daerah Penanggung Jawab | Keterangan |
|---|---|---|---|---|---|---|---|---|---|---|---|---|---|---|---|---|---|---|---|---|---|---|---|---|---|---|---|
| | | | | | | | | | | I | | II | | III | | IV | | | | | | | | | | | |
| | | | | K | Rp | K | Rp | K | Rp | K | Rp | K | Rp | K | Rp | K | Rp | K | Rp | K | Rp | K | Rp | K | Rp | | |
| 1 | 2 | 3 | 4 | 5 | | 6 | | 7 | | 8 | | 9 | | 10 | | 11 | | 12 | | 13 = 12/7 x 100% | | 14 = 6 + 12 | | 15 = 14/5 x 100% | | 16 | 17 |
| 7 | | **Program pelayanan administrasi pembinaan dan fasilitas** | **% pelayanan administrasi pembinaan dan fasilitasPegawai** | | **7.500.000** | | **-** | | **3.654.000** | | **-** | | **724.000** | | **2.930.000** | | **-** | | **3.654.000** | | 100% | | **3.654.000** | | | **SATPOL** | |
| | | Pembinaan dan Fasilitas Pegawai | Jumlah Pembinaan dan Fasilitas Pegawai | 1 | 7.500.000 | 0 | - | 1 | 3.654.000 | 0 | | - | 724.000 | | 2.930.000 | | - | 1 | 3.654.000 | 100 % | 100% | 1 | 3.654.000 | 10 0% | 49 % | | |
| | | | | | | | | | | | | | | | | | | | | 100 % | 100% | | | | | | |

| No | Kode | Urusan/Bidang Urusan Pemerintah Daerah Dan Program/Kegiatan | Indikator Kinerja Program (Outcome)/ Kegiatan (Output) | Capaian Kinerja RPJMD Kabupaten pada Tahun 2022 (Akhir Periode RPJMD) | | Realisasi Capaian Kinerja RKPD sampai dengan Tahun 2019 | | Target Kinerja dan Anggaran RKPD Tahun Berjalan yang Dievaluasi (2020) | | Realisasi Capaian Kinerja dan Anggaran RKPD yang Dievaluasi (2020) (PER TRIWULAN) | | | | | | | | Realisasi Capaian Kinerja dan Anggaran RKPD yang Dievaluasi (2020) | | Tingkat Capaian Kinerja dan Realisasi Anggaran RKPD (%) | | Realisasi Kinerja dan Anggaran RKPD s/d Tahun 2020 | | Tingkat Capaian Kinerja dan Realisasi Anggaran RPJMD s/d Tahun 2020 (%) | | Perangkat Daerah Penanggung Jawab | Keterangan |
|---|---|---|---|---|---|---|---|---|---|---|---|---|---|---|---|---|---|---|---|---|---|---|---|---|---|---|---|
| | | | | | | | | | | I | | II | | III | | IV | | | | | | | | | | | |
| | | | | K | Rp | K | Rp | K | Rp | K | Rp | K | Rp | K | Rp | K | Rp | K | Rp | K | Rp | K | Rp | K | Rp | | |



| 1 | 2 | 3 | 4 | 5 | | 6 | | 7 | | 8 | | 9 | | 10 | | 11 | | 12 | | 13 = 12/7 x 100% | | 14 = 6 + 12 | | 15 = 14/5 x 100% | | 16 | 17 |
|---|---|---|---|---|---|---|---|---|---|---|---|---|---|---|---|---|---|---|---|---|---|---|---|---|---|---|---|
| | | **Program pemeliharaan kantrantibmas dan pencegahan tindak kriminal** | **Prersentase pemeliharaan kantrantibmas dan pencegahan tindak kriminal** | | **16.026.693.973** | | **2.000.866.372** | | **3.200.352.900** | | **317.578.680** | | **643.371.476** | | **222.174.901** | | **1.955.506.549** | | **3.138.631.606** | | 98% | | **5.106.303.478** | | | **SATPOL** | |
| | | Pengawasan pengendalian dan evaluasi kegiatan polisi pamong praja | Jumlah Pengawasan | 8 | 80.000.000 | 0 | - | 2 | - | 0 | - | - | - | | - | | - | 0 | - | 0% | 0% | 0 | - | 0% | 0 % | | |
| | | Kerjasama pengembangan kemampuan aparat polisi pamong praja dengan TNI/ POLRI dan Kejaksaan | Jumlah Kerjasama | 5 | 327.322.000 | 0 | - | 1 | - | 0 | - | - | - | | - | | - | 0 | - | 0% | 0% | 0 | - | 0% | 0 % | | |
| | | Pengamanan Kantor dan Rumah Jabatan | Jumlah Pos Dijaga | 45 | 2.519.920.000 | 12 | 417.080.000 | 12 | 380.340.000 | 1 | 21.000.000 | 4 | 258.370.000 | 2 | 61.700.000 | 1 | 39.270.000 | 8 | 380.340.000 | 67% | 100% | 20 | 797.420.000 | 44 % | 32 % | | |
| | | Penegakan Perda dan Pemeliharaan Ketentraman dan Ketertiban Umum serta Perlindungan Masyarakat | Jumlah Patroli | 120 | 2.223.234.000 | 1 | 18.064.800 | 24 | 1.512.653.700 | 0 | 1.300.000 | - | 10.000.000 | | 403.700 | 24 | 1.500.950.000 | 24 | 1.512.653.700 | 100 % | 100% | 25 | 1.530.718.500 | 21 % | 69 % | | |
| | | Pengawasan Peredaran Cukai Rokok dan Rokok Ilegal serta Pengawasan Kawasan Bebas Rokok | Jumlah Patroli | 5 | 2.500.000.000 | 1 | 848.939.000 | 1 | 757.600.000 | 0 | 174.016.880 | - | 178.110.000 | | - | 1 | 344.118.000 | 1 | 696.244.880 | 100 % | 92% | 2 | 1.545.183.880 | 40 % | 62 % | | |
| | | Penyuluhan PERDA Ketertiban Kebersihan dan Keindahan (K3) | Jumlah Penyuluhan | 12 | 525.000.000 | 0 | - | 0 | - | 0 | - | - | - | | - | | - | 0 | - | - | - | 0 | - | 0% | 0 % | | |
| | | Operasional Pemadam Kebakaran dan Speed Boat | Jumlah Paket | 5 | 7.161.217.973 | 1 | 695.583.072 | 1 | 537.754.200 | 0 | 113.101.800 | - | 193.191.476 | - | 160.071.201 | | 71.033.549 | 1 | 537.398.026 | 100 % | 100% | 2 | 1.232.981.098 | 40 % | 17 % | | |
| | | Penyidikan dan Penyelidikan Pelanggaran Perda/Perbup dan Peraturan Lainnya | Jumlah Penyidikan dan Penyelidikan Pelanggaran Perda/Perbup dan Peraturan Lainnya | 5 | 250.000.000 | 1 | 21.199.500 | 1 | 12.005.000 | 1 | 8.160.000 | - | 3.700.000 | 0% | - | - | 135.000 | 1 | 11.995.000 | 100 % | 100% | 2 | | 40 % | | | |
| | | Penertiban Pengawasan dan Pengendalian Baliho/Alat Peraga Kampanye ( APK) serta Pengamanan Pelaksanaan PEMILU/PEMILUKADA | Jumlah Penertiban Pengawasan dan Pengendalian Baliho/Alat Peraga Kampanye ( APK) serta Pengamanan Pelaksanaan PEMILUKADA | 5 | 240.000.000 | 0 | - | 1 | - | 0 | - | - | - | | - | | - | | - | 0% | 0% | | | | | | |
| | | Pembentukan Sekretariat PPNS | Bangunan Sekretariat PPNS | 1 | 200.000.000 | | - | 1 | - | 0 | | - | - | | - | | - | | | 0% | 0% | | | | | | |
| | | | | | | | | | | | | | | | | | | | | 52% | 55% | | | | | | |

| No | Kode | Urusan/Bidang Urusan Pemerintah Daerah Dan Program/Kegiatan | Indikator Kinerja Program (Outcome)/ Kegiatan (Output) | Capaian Kinerja RPJMD Kabupaten pada Tahun 2022 (Akhir Periode RPJMD) | Realisasi Capaian Kinerja RKPD sampai dengan Tahun 2019 | Target Kinerja dan Anggaran RKPD Tahun Berjalan yang Dievaluasi (2020) | Realisasi Capaian Kinerja dan Anggaran RKPD yang Dievaluasi (2020) (PER TRIWULAN) | | | | | | | Realisasi Capaian Kinerja dan Anggaran RKPD yang Dievaluasi (2020) | Tingkat Capaian Kinerja dan Realisasi Anggaran RKPD (%) | Realisasi Kinerja dan Anggaran RKPD s/d Tahun 2020 | Tingkat Capaian Kinerja dan Realisasi Anggaran RPJMD s/d Tahun 2020 (%) | Perangkat Daerah Penanggung Jawab | Keterangan |
|---|---|---|---|---|---|---|---|---|---|---|---|---|---|---|---|---|---|---|---|
| | | | | | | | I | | II | III | | IV | | | | | | | |



| | | | | | | K | Rp | K | Rp | K | Rp | K | Rp | K | Rp | K | Rp | K | Rp | K | Rp | K | Rp | K | Rp | | |
|---|---|---|---|---|---|---|---|---|---|---|---|---|---|---|---|---|---|---|---|---|---|---|---|---|---|---|---|
| 1 | 2 | | | | | 3 | 4 | 5 | | 6 | | 7 | | 8 | | 9 | | 10 | | 11 | | 12 | | 13 = 12/7 x 100% | | 14 = 6 + 12 | | 15 = 14/5 x 100% | | 16 | 17 |
| | | | | | | **Program peningkatan kesiagaan dan pencegahan bahaya kebakaran** | **Persentase peningkatan kesiagaan dan pencegahan bahaya kebakaran** | **400** | **11.117.000.000** | **8** | - | **94** | - | - | - | - | - | - | - | - | - | - | - | - | - | - | - | **SATPOL** | |
| | | | | | | Penyusunan norma standar pedoman dan manual pencegahan bahaya kebakaran | Jumlah NSPK | 1 | 20.000.000 | 0 | - | 1 dok | - | - | - | - | - | - | - | - | - | - | - | - | - | - | - | - | - | | |
| | | | | | | Sosialisasi norma standar pedoman dan manual pencegahan bahaya kebakaran | Jumlah Peserta Sosialisasi | 18 | 90.000.000 | 0 | - | 9 keg | - | - | - | - | - | - | - | - | - | - | - | - | - | - | - | - | - | | |
| | | | | | | Pengawasan pelaksanaan kebijakan pencegahan kebakaran | Jumlah Pemantauan | 4 | 84.000.000 | 0 | - | 9 keg | - | - | - | - | - | - | - | - | - | - | - | - | - | - | - | - | - | | |
| | | | | | | Kegiatan pendidikan dan pelatihan pertolongan dan pencegahan kebakaran | Jumlah Peserta pendidikan dan pelatihan pertolongan dan pencegahan kebakaran | 4 | 400.000.000 | 0 | - | 1 keg | - | - | - | - | - | - | - | - | - | - | - | - | - | - | - | - | - | | |
| | | | | | | Kegiatan rekruitment tenaga sukarela pertolongan bencana kebakaran | Jumlah Tenaga Rekrutmen Baru | 150 | 150.000.000 | 0 | - | 75 org | - | - | - | - | - | - | - | - | - | - | - | - | - | - | - | - | - | | |
| | | | | | | Kegiatan penyuluhan pencegahan bahaya kebakaran | Jumlah penyuluhan pencegahan bahaya kebakaran | 4 | 90.000.000 | 0 | - | 1 keg | - | - | - | - | - | - | - | - | - | - | - | - | - | - | - | - | - | | |
| | | | | | | Pengadaan sarana dan prasarana pencegahan bahaya kebakaran | Jumlah Unit kendaraan operasional Pemadam Kebakaran dan Pos Pemadam Kebakaran | 9 | 10.003.000.000 | 0 | - | 3 unit | - | - | - | - | - | - | - | - | - | - | - | - | - | - | - | - | - | | |
| | | | | | | Pemeliharaan sarana dan prasarana pencegahan bahaya kebakaran | Jumlah Paket Pemeliharaan | 4 | 165.000.000 | 0 | - | 2 keg | - | - | - | - | - | - | - | - | - | - | - | - | - | - | - | - | - | | |
| | | | | | | Rehabilitasi sarana dan prasarana pencegahan bahaya kebakaran | Jumlah Paket Rehabilitasi | 2 | 20.000.000 | 0 | - | 0 | - | - | - | - | - | - | - | - | - | - | - | - | - | - | - | - | - | | |
| | | | | | | Kegiatan pencegahan dan pengendalian bahaya kebakaran | Jumlah Inspeksi | 2 | 35.000.000 | 0 | - | 1 inspeksi | - | - | - | - | - | - | - | - | - | - | - | - | - | - | - | - | - | | |
| | | | | | | Peningkatan pelayanan penanggulangan bahaya kebakaran | Jumlah Dokumen | 4 | 60.000.000 | 0 | - | 1 dok | - | - | - | - | - | - | - | - | - | - | - | - | - | - | - | - | - | | |
| | | | | | | | | | | | | | | | | | | | | | | | | - | - | | | | | | |

| No | Kode | Urusan/Bidang Urusan Pemerintah Daerah Dan Program/Kegiatan | Indikator Kinerja Program (Outcome)/ Kegiatan (Output) | Capaian Kinerja RPJMD Kabupaten pada Tahun 2022 (Akhir Periode RPJMD) | | Realisasi Capaian Kinerja RKPD sampai dengan Tahun 2019 | | Target Kinerja dan Anggaran RKPD Tahun Berjalan yang Dievaluasi (2020) | | Realisasi Capaian Kinerja dan Anggaran RKPD yang Dievaluasi (2020) (PER TRIWULAN) | | | | | | | | Realisasi Capaian Kinerja dan Anggaran RKPD yang Dievaluasi (2020) | | Tingkat Capaian Kinerja dan Realisasi Anggaran RKPD (%) | | Realisasi Kinerja dan Anggaran RKPD s/d Tahun 2020 | | Tingkat Capaian Kinerja dan Realisasi Anggaran RPJMD s/d Tahun 2020 (%) | | Perangkat Daerah Penanggung Jawab | Keterangan |
|---|---|---|---|---|---|---|---|---|---|---|---|---|---|---|---|---|---|---|---|---|---|---|---|---|---|---|---|
| | | | | | | | | | | I | | II | | III | | IV | | | | | | | | | | | |
| | | | | K | Rp | K | Rp | K | Rp | K | Rp | K | Rp | K | Rp | K | Rp | K | Rp | K | Rp | K | Rp | K | Rp | | |
| 1 | 2 | 3 | 4 | 5 | | 6 | | 7 | | 8 | | 9 | | 10 | | 11 | | 12 | | 13 = 12/7 x 100% | | 14 = 6 + 12 | | 15 = 14/5 x 100% | | 16 | 17 |



| | | |



| | | | | | | | | | | | | | | | | | | | | | | | | | | | | | | | | | | | |
|---|---|---|---|---|---|---|---|---|---|---|---|---|---|---|---|---|---|---|---|---|---|---|---|---|---|---|---|---|---|---|---|---|---|---|---|
| | | | | | Penyediaan Bahan Bacaan | Jumlah Bahan Bacaan | 60 | 120.000.000 | 24 | 6.000.000 | 12 | 3.600.000 | 1 | 300.000 | 2 | 900.000 | 3 | - | | | 6 | 1.200.000 | 50% | 33% | 30 | 7.200.000 | 50 % | 6 % | | |
| | | | | | | | | | | | | | | | | | | | | | | | 76% | 60% | | | | | | | | | | | |

| No | Kode | | | | Urusan/Bidang Urusan Pemerintah Daerah Dan Program/Kegiatan | Indikator Kinerja Program (Outcome)/ Kegiatan (Output) | Capaian Kinerja RPJMD Kabupaten pada Tahun 2022 (Akhir Periode RPJMD) | | Realisasi Capaian Kinerja RKPD sampai dengan Tahun 2019 | | Target Kinerja dan Anggaran RKPD Tahun Berjalan yang Dievaluasi (2020) | | Realisasi Capaian Kinerja dan Anggaran RKPD yang Dievaluasi (2020) (PER TRIWULAN) | | | | | | | | Realisasi Capaian Kinerja dan Anggaran RKPD yang Dievaluasi (2020) | | Tingkat Capaian Kinerja dan Realisasi Anggaran RKPD (%) | | Realisasi Kinerja dan Anggaran RKPD s/d Tahun 2020 | | Tingkat Capaian Kinerja dan Realisasi Anggaran RPJMD s/d Tahun 2020 (%) | | Perangkat Daerah Penanggung Jawab | Keterangan |
|---|---|---|---|---|---|---|---|---|---|---|---|---|---|---|---|---|---|---|---|---|---|---|---|---|---|---|---|---|---|---|
| | | | | | | | | | | | | | I | | II | | III | | IV | | | | | | | | | | | |
| | | | | | | | K | Rp | K | Rp | K | Rp | K | Rp | K | Rp | K | Rp | K | Rp | K | Rp | K | Rp | K | Rp | K | Rp | | |
| 1 | 2 | | | | 3 | 4 | 5 | | 6 | | 7 | | 8 | | 9 | | 10 | | 11 | | 12 | | 13 = 12/7 x 100% | | 14 = 6 + 12 | | 15 = 14/5 x 100% | | 16 | 17 |
| | | | | | **PROGRAM PENINGKATAN SARANA DAN PRASARANA APARATUR** | | **1.043.375.000** | | **302.528.781** | | 11 | **65.126.000** | | **5.301.000** | | **12.228.000** | | **430.168** | | 11.800.000 | 11 | **29.759.168** | 100 % | 46% | | **332.287.949** | | | **Badan Penanggulangan Bencana Daerah** | |
| | | | | | Pemeliharaan Rutin/Berkala Gedung Kantor | Gedung yang dipelihara | 5 | 50.000.000 | 2 | 22.456.666 | 1 | 5.000.000 | 1 | - | 1 | 2.500.000 | | - | | - | 1 | 2.500.000 | 100 % | 50% | 3 | 24.956.666 | 60 % | 50 % | | |
| | | | | | Pemeliharaan Rutin/Berkala Kendaraan Dinas Operasional | Jumlah kendaraan operasional | 50 | 993.375.000 | 20 | 280.072.115 | 10 | 60.126.000 | 10 | 5.301.000 | 10 | 9.728.000 | | 430.168 | 10 | 11.800.000 | 10 | 27.259.168 | 100 % | 45% | 30 | 307.331.283 | 60 % | 31 % | | |
| | | | | | | | | | | | | | | | | | | | | | | | 100 % | 48% | | | | | | | | | | | |

| No | Kode | | | | Urusan/Bidang Urusan Pemerintah Daerah Dan Program/Kegiatan | Indikator Kinerja Program (Outcome)/ Kegiatan (Output) | Capaian Kinerja RPJMD Kabupaten pada Tahun 2022 (Akhir Periode RPJMD) | | Realisasi Capaian Kinerja RKPD sampai dengan Tahun 2019 | | Target Kinerja dan Anggaran RKPD Tahun Berjalan yang Dievaluasi (2020) | | Realisasi Capaian Kinerja dan Anggaran RKPD yang Dievaluasi (2020) (PER TRIWULAN) | | | | | | | | Realisasi Capaian Kinerja dan Anggaran RKPD yang Dievaluasi (2020) | | Tingkat Capaian Kinerja dan Realisasi Anggaran RKPD (%) | | Realisasi Kinerja dan Anggaran RKPD s/d Tahun 2020 | | Tingkat Capaian Kinerja dan Realisasi Anggaran RPJMD s/d Tahun 2020 (%) | | Perangkat Daerah Penanggung Jawab | Keterangan |
|---|---|---|---|---|---|---|---|---|---|---|---|---|---|---|---|---|---|---|---|---|---|---|---|---|---|---|---|---|---|---|
| | | | | | | | | | | | | | I | | II | | III | | IV | | | | | | | | | | | |
| | | | | | | | K | Rp | K | Rp | K | Rp | K | Rp | K | Rp | K | Rp | K | Rp | K | Rp | K | Rp | K | Rp | K | Rp | | |
| 1 | 2 | | | | 3 | 4 | 5 | | 6 | | 7 | | 8 | | 9 | | 10 | | 11 | | 12 | | 13 = 12/7 x 100% | | 14 = 6 + 12 | | 15 = 14/5 x 100% | | 16 | 17 |
| | | | | | **PROGRAM PENINGKATAN DISIPLIN APARATUR** | | **87.375.000** | | 28.100.000 | | 14 | 10.335.000 | - | - | - | - | - | - | - | - | 0,0 0% | - | 0% | 0% | | 28.100.000 | | | **Badan Penanggulangan Bencana Daerah** | |
| | | | | | Pengadaan Pakaian Dinas Beserta Perlengkapannya | Pakaian Dinas untuk PNS dan Honor | 131 | 87.375.000 | 52 | 28.100.000 | 14 | 10.335.000 | - | - | - | - | - | - | - | - | 0,0 0% | - | 0% | 0% | 52 | 28.100.000 | 40 % | 32 % | | |
| | | | | | | | | | | | | | | | | | | | | | | | 0% | 0% | | | | | | | | | | | |

| No | Kode | | | | Urusan/Bidang Urusan Pemerintah Daerah Dan Program/Kegiatan | Indikator Kinerja Program (Outcome)/ Kegiatan (Output) | Capaian Kinerja RPJMD Kabupaten pada Tahun 2022 (Akhir Periode RPJMD) | | Realisasi Capaian Kinerja RKPD sampai dengan Tahun 2019 | | Target Kinerja dan Anggaran RKPD Tahun Berjalan yang Dievaluasi (2020) | | Realisasi Capaian Kinerja dan Anggaran RKPD yang Dievaluasi (2020) (PER TRIWULAN) | | | | | | | | Realisasi Capaian Kinerja dan Anggaran RKPD yang Dievaluasi (2020) | | Tingkat Capaian Kinerja dan Realisasi Anggaran RKPD (%) | | Realisasi Kinerja dan Anggaran RKPD s/d Tahun 2020 | | Tingkat Capaian Kinerja dan Realisasi Anggaran RPJMD s/d Tahun 2020 (%) | | Perangkat Daerah Penanggung Jawab | Keterangan |
|---|---|---|---|---|---|---|---|---|---|---|---|---|---|---|---|---|---|---|---|---|---|---|---|---|---|---|---|---|---|---|
| | | | | | | | | | | | | | I | | II | | III | | IV | | | | | | | | | | | |
| | | | | | | | K | Rp | K | Rp | K | Rp | K | Rp | K | Rp | K | Rp | K | Rp | K | Rp | K | Rp | K | Rp | K | Rp | | |
| 1 | 2 | | | | 3 | 4 | 5 | | 6 | | 7 | | 8 | | 9 | | 10 | | 11 | | 12 | | 13 = 12/7 x 100% | | 14 = 6 + 12 | | 15 = 14/5 x 100% | | 16 | 17 |
| | | | | | **PROGRAM PENINGKATAN KAPASITAS SUMBER DAYA APARATUR** | | **285.000.000** | | **52.250.000** | | 2 | 2.500.000 | - | - | - | - | - | - | | 3.500.000 | 1,0 0 | 3.500.000 | 50% | 140% | | 55.750.000 | | | **Badan Penanggulangan Bencana Daerah** | |
| | | | | | Pendidikan dan Pelatihan Formal | Jumlah ASN yang mengikuti | 78 | 95.000.000 | 15 | 16.250.000 | 2 | 2.500.000 | - | - | - | - | - | - | 1 | 3.500.000 | 1,0 0 | 3.500.000 | 50% | 140% | 16 | 19.750.000 | 21 % | 21 % | | |
| | | | | | Penyusunan Dokumen Analisis Jabatan, | dokumen Anjab | 4 | 190.000.000 | 2 | 36.000.000 | 0 | - | - | - | - | - | - | - | - | - | - | - | - | - | 2 | 36.000.000 | 50 % | 19 % | | |



| | | | | | | | | | | | | | | | | | | | | | | | | | | | | | | | |
|---|---|---|---|---|---|---|---|---|---|---|---|---|---|---|---|---|---|---|---|---|---|---|---|---|---|---|---|---|---|---|---|
| | | | | | Analisis Beban Kerja dan Evaluasi Jabatan | | | | | | | | | | | | | | | | | | | | | | | | | | | |

| No | Kode | | | | | Urusan/Bidang Urusan Pemerintah Daerah Dan Program/Kegiatan | Indikator Kinerja Program (Outcome)/ Kegiatan (Output) | Capaian Kinerja RPJMD Kabupaten pada Tahun 2022 (Akhir Periode RPJMD) | | Realisasi Capaian Kinerja RKPD sampai dengan Tahun 2019 | | Target Kinerja dan Anggaran RKPD Tahun Berjalan yang Dievaluasi (2020) | | Realisasi Capaian Kinerja dan Anggaran RKPD yang Dievaluasi (2020) (PER TRIWULAN) | | | | | | | | Realisasi Capaian Kinerja dan Anggaran RKPD yang Dievaluasi (2020) | | Tingkat Capaian Kinerja dan Realisasi Anggaran RKPD (%) | | Realisasi Kinerja dan Anggaran RKPD s/d Tahun 2020 | | Tingkat Capaian Kinerja dan Realisasi Anggaran RPJMD s/d Tahun 2020 (%) | | Perangkat Daerah Penanggung Jawab | Keterangan |
|---|---|---|---|---|---|---|---|---|---|---|---|---|---|---|---|---|---|---|---|---|---|---|---|---|---|---|---|---|---|---|---|
| | | | | | | | | | | | | | | I | | II | | III | | IV | | | | | | | | | | | |
| | | | | | | | | K | Rp | K | Rp | K | Rp | K | Rp | K | Rp | K | Rp | K | Rp | K | Rp | K | Rp | K | Rp | K | Rp | | |
| 1 | 2 | | | | | 3 | 4 | 5 | | 6 | | 7 | | 8 | | 9 | | 10 | | 11 | | 12 | | 13 = 12/7 x 100% | | 14 = 6 + 12 | | 15 = 14/5 x 100% | | 16 | 17 |
| | | | | | | **PROGRAM PENCEGAHAN, MITIGASI DAN KESIAPSIAGAAN PENANGGULANGAN BENCANA** | | | **7.895.657.000** | | 188.380.000 | 185 | 87.826.000 | - | - | | 12.935.000 | | 2.280.000 | | 18.650.000 | 220 | 33.865.000 | 118,92% | 39% | | 222.245.000 | | | **Badan Penanggulangan Bencana Daerah** | |
| | | | | | | Sekolah Siaga Bencana | Jumlah peserta yang dilibatkan dalam kegiatan sekolah siaga bencana | 825 | 427.430.000 | 150 | 64.010.000 | 85 | 33.189.000 | - | - | | 4.495.000 | | 1.000.000 | 200 | 17.650.000 | 200,00 | 23.145.000 | 235,29% | 70% | 350 | 87.155.000 | 42% | 20% | | |
| | | | | | | Peningkatan Kapasitas Aparat Desa/Kelurahan Dalam Penanggulangan Bencana | Jumlah Anggota / Aparat yang ikut sosialisasi | 605 | 796.827.000 | 100 | 124.370.000 | 100 | 54.637.000 | - | - | | 8.440.000 | | 1.280.000 | | 1.000.000 | 20,00 | 10.720.000 | 20,00% | 20% | 120 | 135.090.000 | 20% | 17% | | |
| | | | | | | Pembentukan Tim Relawan Desa/Kel Tangguh Bencana | Jumlah anggota / Aparati | 100 % | 1.800.000.000 | | | | | | | | | | | | | - | - | - | - | - | - | - | - | | |
| | | | | | | Penyusunan Rencana Kontijensi (RENKON) | Terlaksanaanya Penyususnan RENKON | 100 % | 700.000.000 | | | | | | | | | | | | | - | - | - | - | - | - | - | - | | |
| | | | | | | Pembentukan Posko Siaga Bencana | Jumlah Anggota | 100 % | 999.950.000 | | | | | | | | | | | | | - | - | - | - | - | - | - | - | | |
| | | | | | | Posko Siaga Kekeringan/Musim Kemarau | Jumlah Anggota | 100 % | 999.950.000 | | | | | | | | | | | | | - | - | - | - | - | - | - | - | | |
| | | | | | | Sosialisasi Budaya sadar bencana | Terlaksanaanya Sosialisasi Budaya Sadar Bencana | 100 % | 271.500.000 | | | | | | | | | | | | | - | - | - | - | - | - | - | - | | |
| | | | | | | Kegiatan Bulan Pengurangan Resiko Bencana | Terlaksanaanya Kegiatan Bulan Pengurangan Resiko Bencana | 100 % | 1.050.000.000 | | | | | | | | | | | | | - | - | - | - | - | - | - | - | | |
| | | | | | | Kegiatan Perkemahan Siaga Bencana | Terlaksanaanya Perkemahan Siaga Bencana dan Jumlah Anggota | 100 % | 850.000.000 | | | | | | | | | | | | | - | - | - | - | - | - | - | - | | |

| No | Kode | Urusan/Bidang Urusan Pemerintah Daerah Dan Program/Kegiatan | Indikator Kinerja Program (Outcome)/ Kegiatan (Output) | Capaian Kinerja RPJMD Kabupaten pada Tahun 2022 (Akhir Periode RPJMD) | Realisasi Capaian Kinerja RKPD sampai dengan Tahun 2019 | Target Kinerja dan Anggaran RKPD Tahun Berjalan yang Dievaluasi (2020) | Realisasi Capaian Kinerja dan Anggaran RKPD yang Dievaluasi (2020) (PER TRIWULAN) | | | | | | | Realisasi Capaian Kinerja dan Anggaran RKPD yang Dievaluasi (2020) | Tingkat Capaian Kinerja dan Realisasi Anggaran RKPD (%) | Realisasi Kinerja dan Anggaran RKPD s/d Tahun 2020 | Tingkat Capaian Kinerja dan Realisasi Anggaran RPJMD s/d Tahun 2020 (%) | Perangkat Daerah Penanggung Jawab | Keterangan |
|---|---|---|---|---|---|---|---|---|---|---|---|---|---|---|---|---|---|---|---|---|---|
| | | | | | | | I | | II | | III | | IV | | | | | | | | |



| | | | | | | | | | | | | | | | | | | | | | | | | | | | | | |
|---|---|---|---|---|---|---|---|---|---|---|---|---|---|---|---|---|---|---|---|---|---|---|---|---|---|---|---|---|---|
| | | | | K | Rp | K | Rp | K | Rp | K | Rp | K | Rp | K | Rp | K | Rp | K | Rp | K | Rp | K | Rp | K | Rp | | |
| 1 | 2 | | | 3 | 4 | 5 | | 6 | | 7 | | 8 | | 9 | | 10 | | 11 | | 12 | | 13 = 12/7 x 100% | | 14 = 6 + 12 | | 15 = 14/5 x 100% | | 16 | 17 |
| | | | | **PROGRAM KEDARURATAN DAN LOGISTIK PENANGGULANGAN BENCANA** | | **1.975.000.000** | | **252.403.000** | 125 | **140.523.000** | | **15.848.000** | | **65.699.000** | | **10.870.000** | | 165.946.000 | 76 | 258.363.000 | 61% | 184% | | 510.766.000 | | | **Badan Penanggulangan Bencana Daerah** | |
| | | | | Penanganan Kebutuhan Dasar bagi Korban Bencana | Paket Logistik kebutuhan dasar bagi korban | 500 | 1.395.000.000 | 200 | 81.283.000 | 100 | 50.299.000 | 20 | 3.789.000 | 25 | 24.949.000 | 6 | 1.000.000 | | 75.056.000 | 51 | 104.794.000 | 51% | 208% | 251 | 186.077.000 | 50 % | 13 % | | |
| | | | | Pemberdayaan TRC Dalam Kaji Cepat Dampak Bencana | Jumlah Anggota TRC | 285 | 580.000.000 | 50 | 171.120.000 | 25 | 90.224.000 | 25 | 12.059.000 | 25 | 40.750.000 | 25 | 9.870.000 | 25 | 90.890.000 | 25 | 153.569.000 | 100 % | 170% | 75 | 324.689.000 | 26 % | 56 % | | |
| | | | | | | | | | | | | | | | | | | | | | | 76% | 189% | | | | | | |

| No | Kode | Urusan/Bidang Urusan Pemerintah Daerah Dan Program/Kegiatan | Indikator Kinerja Program (Outcome)/ Kegiatan (Output) | Capaian Kinerja RPJMD Kabupaten pada Tahun 2022 (Akhir Periode RPJMD) | | Realisasi Capaian Kinerja RKPD sampai dengan Tahun 2019 | | Target Kinerja dan Anggaran RKPD Tahun Berjalan yang Dievaluasi (2020) | | Realisasi Capaian Kinerja dan Anggaran RKPD yang Dievaluasi (2020) (PER TRIWULAN) | | | | | | | | Realisasi Capaian Kinerja dan Anggaran RKPD yang Dievaluasi (2020) | | Tingkat Capaian Kinerja dan Realisasi Anggaran RKPD (%) | | Realisasi Kinerja dan Anggaran RKPD s/d Tahun 2020 | | Tingkat Capaian Kinerja dan Realisasi Anggaran RPJMD s/d Tahun 2020 (%) | | Perangkat Daerah Penanggung Jawab | Keterangan |
|---|---|---|---|---|---|---|---|---|---|---|---|---|---|---|---|---|---|---|---|---|---|---|---|---|---|---|---|---|---|
| | | | | | | | | | | I | | II | | III | | IV | | | | | | | | | | | | | |
| | | | | K | Rp | K | Rp | K | Rp | K | Rp | K | Rp | K | Rp | K | Rp | K | Rp | K | Rp | K | Rp | K | Rp | K | Rp | | |
| 1 | 2 | 3 | 4 | 5 | | 6 | | 7 | | 8 | | 9 | | 10 | | 11 | | 12 | | 13 = 12/7 x 100% | | 14 = 6 + 12 | | 15 = 14/5 x 100% | | 16 | 17 | | |
| | | **PROGRAM REHABILITASI DAN REKONSTRUKSI PENANGGULANGAN BENCANA** | | **837.470.000** | | **164.771.000** | 10 | **82.251.000** | | **6.825.000** | | **6.990.000** | | **570.000** | | 76.046.000 | 2 | **90.431.000** | 20% | 110% | | **255.202.000** | | | **Badan Penanggulangan Bencana Daerah** | | |
| | | Sosialisasi dan Pedoman Rehabilitasi dan Rekonstruksi Pasca Bencana | Jumlah Peserta | 275 | 230.000.000 | 85 | 38.800.000 | 0 | - | 0 | | 0 | | 0 | - | - | - | 0 | - | - | - | 85 | 38.800.000 | 31 % | 17 % | | | |
| | | Fasilitasi Pemulihan Sosial Ekonomi Masyarakat Pasca Bencana | Jumlah Titik Rawan Bencana | 45 | 607.470.000 | 18 | 125.971.000 | 10 | 82.251.000 | 2 | 6.825.000 | 0 | 6.990.000 | 0 | 570.000 | | 76.046.000 | 2 | 90.431.000 | 20% | 110% | 20 | 216.402.000 | 44 % | 36 % | | | |

| No | Kode | Urusan/Bidang Urusan Pemerintah Daerah Dan Program/Kegiatan | Indikator Kinerja Program (Outcome)/ Kegiatan (Output) | Capaian Kinerja RPJMD Kabupaten pada Tahun 2022 (Akhir Periode RPJMD) | | Realisasi Capaian Kinerja RKPD sampai dengan Tahun 2019 | | Target Kinerja dan Anggaran RKPD Tahun Berjalan yang Dievaluasi (2020) | | Realisasi Capaian Kinerja dan Anggaran RKPD yang Dievaluasi (2020) (PER TRIWULAN) | | | | | | | | Realisasi Capaian Kinerja dan Anggaran RKPD yang Dievaluasi (2020) | | Tingkat Capaian Kinerja dan Realisasi Anggaran RKPD (%) | | Realisasi Kinerja dan Anggaran RKPD s/d Tahun 2020 | | Tingkat Capaian Kinerja dan Realisasi Anggaran RPJMD s/d Tahun 2020 (%) | | Perangkat Daerah Penanggung Jawab | Keterangan |
|---|---|---|---|---|---|---|---|---|---|---|---|---|---|---|---|---|---|---|---|---|---|---|---|---|---|---|---|
| | | | | | | | | | | I | | II | | III | | IV | | | | | | | | | | | |
| | | | | K | Rp | K | Rp | K | Rp | K | Rp | K | Rp | K | Rp | K | Rp | K | Rp | K | Rp | K | Rp | K | Rp | | |
| 1 | 2 | 3 | 4 | 5 | | 6 | | 7 | | 8 | | 9 | | 10 | | 11 | | 12 | | 13 = 12/7 x 100% | | 14 = 6 + 12 | | 15 = 14/5 x 100% | | 16 | 17 |
| | | **DINAS SOSIAL PEMBERDAYAAN MASYARAKAT DAN DESA** | | | | | | | | | | | | | | | | | | | | | | | | | |
| | | **URUSAN WAJIB PELAYANAN DASAR** | | | | | | | | | | | | | | | | | | | | | | | | | |
| | | **SOSIAL** | | | | | | | | | | | | | | | | | | | | | | | | | |
| | | **Program Pemberdayaan fakir miskin Komunitas Adat Terpencil (KAT) Penyandang Masalah Kesejahteraan Sosial (PMKS) lainnya** | **Persentase (%) PMKS Skala Kab/Kota yang memperoleh bantuan sosial untuk pemenuhan kebutuhan dasar** | | | | | 56 | 183.322 | | | | | | | | | 31 | 94.601 | 55% | 52% | | | | | **Dinas Sosial PMD** | |
| | | Manajemen Usaha bagi keluarga miskin | Jumlah Keluarga miskin yang diberikan Manajemen Usaha | 300 | 1.254.240 | 120 | 378.250 | | | | | | | | | | | - | - | - | - | 120 | 378.250 | 40% | 30 % | | |
| | | Pelestarian nilai-nilai kepahlawanan | Jumlah TNP dan MPN | 21 | 300.000 | 10 | 172.925 | 5 | 90.297 | 2 | 33.300 | 1 | 4.000 | 1 | 4.000 | 2 | 8.997 | 6 | 50.297 | 120% | 56% | 16 | 223.222 | 76% | 74 % | | |



| | | | | | | | | | | | | | | | | | | | | | | | | | | | | | |
|---|---|---|---|---|---|---|---|---|---|---|---|---|---|---|---|---|---|---|---|---|---|---|---|---|---|---|---|---|---|
| | | | | | | yang dipelihara | | | | | | | | | | | | | | | | | | | | | | | |
| | | | | | Peningkatan sumber Daya Manusia Pekerja Sosial Masyarakat | Jumlah Pekerja Sosial Masyarakat yang akan dibina | 210 | 370.000 | 150 | 206.050 | 1 | 23.195 | | 3.534 | | | | | | | - | 3.534 | 15% | 15% | 150 | 209.584 | 71% | 57 % | | |
| | | | | | Pemberdayaan fakir miskin | Jumlah fakir miskin yang dibantu | 1550 | 6.000.000 | 81 | 1.461.644 | 50 | 69.830 | 10 | 6.750 | 15 | 13730 | | 8.014 | | 12.276 | 25 | 40.770 | 50% | 58% | 106 | 1.502.414 | 7% | 25 % | | |
| | | | | | Pelatiahan Keterampilan bagi Penyandang Masalah Kesejahteraan Sosial | Jumlah Wanita Rawan Sosial Ekonomi yang akan dibina | 450 | 960.000 | 0 | - | | | | | | | | | | | - | - | - | - | - | - | 0% | 0% | | |

| No | Kode | | | | Urusan/Bidang Urusan Pemerintah Daerah Dan Program/Kegiatan | Indikator Kinerja Program (Outcome)/ Kegiatan (Output) | Capaian Kinerja RPJMD Kabupaten pada Tahun 2022 (Akhir Periode RPJMD) | | Realisasi Capaian Kinerja RKPD sampai dengan Tahun 2019 | | Target Kinerja dan Anggaran RKPD Tahun Berjalan yang Dievaluasi (2020) | | Realisasi Capaian Kinerja dan Anggaran RKPD yang Dievaluasi (2020) (PER TRIWULAN) | | | | | | | | Realisasi Capaian Kinerja dan Anggaran RKPD yang Dievaluasi (2020) | | Tingkat Capaian Kinerja dan Realisasi Anggaran RKPD (%) | | Realisasi Kinerja dan Anggaran RKPD s/d Tahun 2020 | | Tingkat Capaian Kinerja dan Realisasi Anggaran RPJMD s/d Tahun 2020 (%) | | Perangkat Daerah Penanggung Jawab | Keteran gan |
|---|---|---|---|---|---|---|---|---|---|---|---|---|---|---|---|---|---|---|---|---|---|---|---|---|---|---|---|---|---|
| | | | | | | | | | | | | | I | | II | | III | | IV | | | | 62% | 43% | | | | | | |
| | | | | | | | K | Rp | K | Rp | K | Rp | K | Rp | K | Rp | K | Rp | K | Rp | K | Rp | K | Rp | K | Rp | K | Rp | | |
| 1 | 2 | | | | 3 | 4 | 5 | | 6 | | 7 | | 8 | | 9 | | 10 | | 11 | | 12 | | 13 = 12/7 x 100% | | 14 = 6 + 12 | | 15 = 14/5 x 100% | | 16 | 17 |
| | | | | | **Program PeLayanan dan Rehabilitasi Kesejahteraan Daerah** | | | | | | 24 | 76.799 | | | | | | | | | 39 | 54.850 | 163% | 71% | | | | | **Dinas Sosial PMD** | |
| | | | | | Pengembangan kebijakan tentang akses sarana dan prasarana publik bagi penyandang cacat dan lansia | Jumlah pendamping PACA dan lansia | 60 | 1.361.300 | 24 | 276.350 | 12 | 51.210 | 3 | 6.080 | 5 | 8.510 | 10 | 15.640 | 4 | 4.154 | 22 | 34.384 | 183% | 67% | 46 | 310.734 | 77% | 23 % | | |
| | | | | | Pelayanan dan Perlindungan Sosial , hukum bagi korban eksploitasi , perdagangan perempuan dan anak | | 500 | 500.000 | 0 | - | | | | | | | | | | | - | - | - | - | - | - | 0% | 0% | | |
| | | | | | Pelaksanaan KIE Konseling dan Kampanye sosial bagi Penyandang Masalah Kesejahteraan Sosial (PMKS) | | 360 | 700.000 | 50 | 100.000 | | | | | | | | | | | - | - | - | - | 50 | 100.000 | 14% | 14 % | | |
| | | | | | Monitoring penyaluran bantuan langsung non tunai | Jumlah monitoring penyaluran banyuan langsung non tunai | 60 | 379.830 | 24 | 137.410 | 12 | 25.589 | 3 | 3.480 | 3 | 2.433 | 6 | 7.936 | 5 | 6.617 | 17 | 20.466 | 142% | 80% | 41 | 157.876 | 68% | 42 % | | |
| | | | | | Pelatihan Keterampilan dan Praktek belajar kerja bagi anak terlantar termasuk anak jalanan , anak cacat, anak nakal | Jumlah anak terlantar yang diberikan pelatihan | 400 | 415.000 | 0 | - | | | | | | | | | | | - | - | - | - | - | - | 0% | 0% | | |
| | | | | | Peningkatan Kemampuan Pendamping PKH | Jumlah Pendamping yang dilatih | 245 | 696.740 | 40 | 101.740 | | | | | | | | | | | - | - | - | - | 40 | 101.740 | 16% | 15 % | | |
| | | | | | Pemulngan bagi orang terlantar | Jumlah masyarkat terlantar yang dibantu | 90 | 110.000 | 25 | - | | | | | | | | | | | - | - | - | - | 25 | - | 28% | 0% | | |

| No | Kode | | | | Urusan/Bidang Urusan Pemerintah Daerah Dan Program/Kegiatan | Indikator Kinerja Program (Outcome)/ Kegiatan (Output) | Capaian Kinerja RPJMD Kabupaten pada Tahun 2022 (Akhir Periode RPJMD) | | Realisasi Capaian Kinerja RKPD sampai dengan Tahun 2019 | | Target Kinerja dan Anggaran RKPD Tahun Berjalan yang Dievaluasi (2020) | | Realisasi Capaian Kinerja dan Anggaran RKPD yang Dievaluasi (2020) (PER TRIWULAN) | | | | | | | | Realisasi Capaian Kinerja dan Anggaran RKPD yang Dievaluasi (2020) | | Tingkat Capaian Kinerja dan Realisasi Anggaran RKPD (%) | | Realisasi Kinerja dan Anggaran RKPD s/d Tahun 2020 | | Tingkat Capaian Kinerja dan Realisasi Anggaran RPJMD s/d Tahun 2020 (%) | | Perangkat Daerah Penanggung Jawab | Keteran gan |
|---|---|---|---|---|---|---|---|---|---|---|---|---|---|---|---|---|---|---|---|---|---|---|---|---|---|---|---|---|---|
| | | | | | | | | | | | | | I | | II | | III | | IV | | | | 163% | 74% | | | | | | |
| | | | | | | | K | Rp | K | Rp | K | Rp | K | Rp | K | Rp | K | Rp | K | Rp | K | Rp | K | Rp | K | Rp | K | Rp | | |
| 1 | 2 | | | | 3 | 4 | 5 | | 6 | | 7 | | 8 | | 9 | | 10 | | 11 | | 12 | | 13 = 12/7 x 100% | | 14 = 6 + 12 | | 15 = 14/5 x 100% | | 16 | 17 |



| | | | | | | | | | | | | | | | | | | | | | | | | | | | | | | | |
|---|---|---|---|---|---|---|---|---|---|---|---|---|---|---|---|---|---|---|---|---|---|---|---|---|---|---|---|---|---|---|---|
| | | | | | **Program Pembinaan Anak Terlantar** | | | | | | 1 | 52.165 | | | | | | | | | 8 | 9.370 | 800% | 18% | | | | | **Dinas Sosial PMD** | |
| | | | | | Penegembanagan bakat dan Keterampilan Anak Terlantar | Jumlah anak yang diberikan bantuan paket usaha | 81 | 485.000 | 2 | 7.162 | | | | | | | | | | | 0 | - | - | - | 2 | 7.162 | 2% | 1% | | |
| | | | | | Assesmen Anka Jalanan dan Orang Tua Anaka Jalanan | Jumlah anak jalanana yang diassesment | 5 | 200.000 | 1 | 50.000 | | | | | | | | | | | 0 | - | - | - | 1 | 50.000 | 20% | 25 % | | |
| | | | | | Sosialisasi UU Perlindungan anak yang mememrlukan Perlindungan Khusus | Jumlah peserta sosialisasi | 120 | 233.348 | 60 | 113.348 | | | | | | | | | | | 0 | - | - | - | 60 | 113.348 | 50% | 49 % | | |
| | | | | | Pengembangan SDM anak jalanan | Jumlah anak jalanan yang dilatih | 115 | 220.000 | 55 | 100.000 | | | | | | | | | | | 0 | - | - | - | 55 | 100.000 | 48% | 45 % | | |
| | | | | | Penyusunan Data dan analisis Permasalahan anak | Jumlah dokumen Laporan analisis | 2 | 120.950 | 1 | 70.950 | | | | | | | | | | | 0 | - | - | - | 1 | 70.950 | 50% | 59 % | | |
| | | | | | Penanganan dan Pendampingan Anak berhadpan dengan Hukum | Jumlah anak yang didampingi | 115 | 120.000 | 126 | - | 1 | 52.165 | 8 | 9.370 | | | | | | | 8 | 9.370 | 800% | 18% | 134 | 9.370 | 117% | 8% | | |
| | | | | | | | | | | | | | | | | | | | | | | | 800% | 18% | | | | | | |

| No | Kode | | | | Urusan/Bidang Urusan Pemerintah Daerah Dan Program/Kegiatan | Indikator Kinerja Program (Outcome)/ Kegiatan (Output) | Capaian Kinerja RPJMD Kabupaten pada Tahun 2022 (Akhir Periode RPJMD) | | Realisasi Capaian Kinerja RKPD sampai dengan Tahun 2019 | | Target Kinerja dan Anggaran RKPD Tahun Berjalan yang Dievaluasi (2020) | | Realisasi Capaian Kinerja dan Anggaran RKPD yang Dievaluasi (2020) (PER TRIWULAN) | | | | | | | | Realisasi Capaian Kinerja dan Anggaran RKPD yang Dievaluasi (2020) | | Tingkat Capaian Kinerja dan Realisasi Anggaran RKPD (%) | | Realisasi Kinerja dan Anggaran RKPD s/d Tahun 2020 | | Tingkat Capaian Kinerja dan Realisasi Anggaran RPJMD s/d Tahun 2020 (%) | | Perangkat Daerah Penanggung Jawab | Keteran gan |
|---|---|---|---|---|---|---|---|---|---|---|---|---|---|---|---|---|---|---|---|---|---|---|---|---|---|---|---|---|---|---|
| | | | | | | | | | | | | | I | | II | | III | | IV | | | | | | | | | | | |
| | | | | | | | K | Rp | K | Rp | K | Rp | K | Rp | K | Rp | K | Rp | K | Rp | K | Rp | K | Rp | K | Rp | K | Rp | | |
| 1 | 2 | | | | 3 | 4 | 5 | | 6 | | 7 | | 8 | | 9 | | 10 | | 11 | | 12 | | 13 = 12/7 x 100% | | 14 = 6 + 12 | | 15 = 14/5 x 100% | | 16 | 17 |
| | | | | | | | | | | | | | | | | | | | | | | | | | | | | | | | |
| | | | | | **Program Pembinaan Eks Penyandang penyakit Sosial** | **Persentase Eks penyandang penyakit sosial yang dibina** | | | | | | | | | | | | | | | | | | | | | | | | **Dinas Sosial PMD** | |
| | | | | | Sosialisasi UU Narkotika bagi korban penyalagunaan NAPZA | Jumlah peserta sosialisasi | 60 | 113.348 | 60 | 113.348 | | | | | | | | | | | 0 | - | - | - | 60 | 113.348 | 100% | 100 % | | |
| | | | | | Pendidikan dan pelatihan keterampilan berusaha bagi Eks Penyandang penyakit sosial | Jumlah Peserta Diklat Keterampila n | 450 | 1.100.000 | 0 | - | | | | | | | | | | | 0 | - | - | - | - | - | 0% | 0% | | |
| | | | | | Pemberdayaan Eks Penyandang penyakit Sosial | Jumlah Eks Penyandang penyakit sosial yang dibina | 450 | 4.500.000 | 0 | - | | | | | | | | | | | 0 | - | - | - | - | - | 0% | 0% | | |
| | | | | | | | | | | | | | | | | | | | | | | | - | - | | | | | | |

| No | Kode | | | | Urusan/Bidang Urusan Pemerintah Daerah Dan Program/Kegiatan | Indikator Kinerja Program (Outcome)/ Kegiatan (Output) | Capaian Kinerja RPJMD Kabupaten pada Tahun 2022 (Akhir Periode RPJMD) | | Realisasi Capaian Kinerja RKPD sampai dengan Tahun 2019 | | Target Kinerja dan Anggaran RKPD Tahun Berjalan yang Dievaluasi (2020) | | Realisasi Capaian Kinerja dan Anggaran RKPD yang Dievaluasi (2020) (PER TRIWULAN) | | | | | | | | Realisasi Capaian Kinerja dan Anggaran RKPD yang Dievaluasi (2020) | | Tingkat Capaian Kinerja dan Realisasi Anggaran RKPD (%) | | Realisasi Kinerja dan Anggaran RKPD s/d Tahun 2020 | | Tingkat Capaian Kinerja dan Realisasi Anggaran RPJMD s/d Tahun 2020 (%) | | Perangkat Daerah Penanggung Jawab | Keteran gan |
|---|---|---|---|---|---|---|---|---|---|---|---|---|---|---|---|---|---|---|---|---|---|---|---|---|---|---|---|---|---|---|
| | | | | | | | | | | | | | I | | II | | III | | IV | | | | | | | | | | | |
| | | | | | | | K | Rp | K | Rp | K | Rp | K | Rp | K | Rp | K | Rp | K | Rp | K | Rp | K | Rp | K | Rp | K | Rp | | |
| 1 | 2 | | | | 3 | 4 | 5 | | 6 | | 7 | | 8 | | 9 | | 10 | | 11 | | 12 | | 13 = 12/7 x 100% | | 14 = 6 + 12 | | 15 = 14/5 x 100% | | 16 | 17 |
| | | | | | | | | | | | | | | | | | | | | | | | | | | | | | | | |
| | | | | | **Program perbaikan rumah tidak laya huni** | | | | | | | | | | | | | | | | | | | | | | | | **Dinas Sosial PMD** | |
| | | | | | Perbaikan Rumah Tidak Layak Huni | Jumlah Rumah Tinggal | 929 5 | 139.425.000 | 75 | 1.040.625 | | | | | | | | | | | 0 | - | - | - | 75 | 1.040.625 | 1% | 1% | | |
| | | | | | | | | | | | | | | | | | | | | | | | - | - | | | | | | |



| No | Kode | Urusan/Bidang Urusan Pemerintah Daerah Dan Program/Kegiatan | Indikator Kinerja Program (Outcome)/ Kegiatan (Output) | Capaian Kinerja RPJMD Kabupaten pada Tahun 2022 (Akhir Periode RPJMD) | | Realisasi Capaian Kinerja RKPD sampai dengan Tahun 2019 | | Target Kinerja dan Anggaran RKPD Tahun Berjalan yang Dievaluasi (2020) | | Realisasi Capaian Kinerja dan Anggaran RKPD yang Dievaluasi (2020) (PER TRIWULAN) | | | | | | | | Realisasi Capaian Kinerja dan Anggaran RKPD yang Dievaluasi (2020) | | Tingkat Capaian Kinerja dan Realisasi Anggaran RKPD (%) | | Realisasi Kinerja dan Anggaran RKPD s/d Tahun 2020 | | Tingkat Capaian Kinerja dan Realisasi Anggaran RPJMD s/d Tahun 2020 (%) | | Perangkat Daerah Penanggung Jawab | Keteran gan |
|---|---|---|---|---|---|---|---|---|---|---|---|---|---|---|---|---|---|---|---|---|---|---|---|---|---|---|---|
| | | | | | | | | | | I | | II | | III | | IV | | | | | | | | | | | |
| | | | | K | Rp | K | Rp | K | Rp | K | Rp | K | Rp | K | Rp | K | Rp | K | Rp | K | Rp | K | Rp | K | Rp | | |
| 1 | 2 | 3 | 4 | 5 | | 6 | | 7 | | 8 | | 9 | | 10 | | 11 | | 12 | | 13 = 12/7 x 100% | | 14 = 6 + 12 | | 15 = 14/5 x 100% | | 16 | 17 |
| | | **Program Subsidi Beras Miskin** | | | | | | | | | | | | | | | | | | | | | | | | **Dinas Sosial PMD** | |
| | | Penyaluran Beras miskin bagi Keluarga Kurang Mampu | Jumlah Keluarga kurang mampu mendaptkan Beras Miskin | 240 | 250.000 | 16.054 | | | | 15.000 | | 246.460 | | | | | | 261.460 | - | - | - | 277.514 | - | 115631% | 0% | | |

| No | Kode | Urusan/Bidang Urusan Pemerintah Daerah Dan Program/Kegiatan | Indikator Kinerja Program (Outcome)/ Kegiatan (Output) | Capaian Kinerja RPJMD Kabupaten pada Tahun 2022 (Akhir Periode RPJMD) | | Realisasi Capaian Kinerja RKPD sampai dengan Tahun 2019 | | Target Kinerja dan Anggaran RKPD Tahun Berjalan yang Dievaluasi (2020) | | Realisasi Capaian Kinerja dan Anggaran RKPD yang Dievaluasi (2020) (PER TRIWULAN) | | | | | | | | Realisasi Capaian Kinerja dan Anggaran RKPD yang Dievaluasi (2020) | | Tingkat Capaian Kinerja dan Realisasi Anggaran RKPD (%) | | Realisasi Kinerja dan Anggaran RKPD s/d Tahun 2020 | | Tingkat Capaian Kinerja dan Realisasi Anggaran RPJMD s/d Tahun 2020 (%) | | Perangkat Daerah Penanggung Jawab | Keteran gan |
|---|---|---|---|---|---|---|---|---|---|---|---|---|---|---|---|---|---|---|---|---|---|---|---|---|---|---|---|
| | | | | | | | | | | I | | II | | III | | IV | | | | | | | | | | | |
| | | | | K | Rp | K | Rp | K | Rp | K | Rp | K | Rp | K | Rp | K | Rp | K | Rp | K | Rp | K | Rp | K | Rp | | |
| 1 | 2 | 3 | 4 | 5 | | 6 | | 7 | | 8 | | 9 | | 10 | | 11 | | 12 | | 13 = 12/7 x 100% | | 14 = 6 + 12 | | 15 = 14/5 x 100% | | 16 | 17 |
| | | **Program pemberdayaan kelembagaan kesejahteraan sosial** | **Persentase (%) KUBE aktif dan Persentase UEP aktif** | | | | | 39 | 51.206 | | | | | | | | | 26 | 28.646 | 67% | 56% | | | | | **Dinas Sosial PMD** | |
| | | Peningkatan Peran Aktif Masyarkat dan Dunia Usaha | Jumlah Penerima KUBE yang dilatih | 180 | 420.260 | 74 | 181.760 | 12 | 21.030 | 3 | 2.540 | 3 | 3.580 | 3 | 3.690 | 3 | 3.200 | 12 | 13.010 | 100% | 62% | 86 | 194.770 | 48% | 46% | | |
| | | Pengembangan Model Kelembagaan Perlindungan Sosial | Jumlah Petugas MPN | 60 | 182.400 | 24 | 82.200 | 12 | 9.500 | | | | | | | | | 0 | - | 0% | 0% | 24 | 82.200 | 40% | 45% | | |
| | | Peningkatan Kemampuan petugas pendamping sosial | Jumlah Pendamping Sosial | 320 | 900.000 | 112 | 426.100 | 15 | 20.676 | 4 | 4.520 | 3 | 2.814 | 4 | 4.306 | 3 | 3.996 | 14 | 15.636 | 93% | 76% | 126 | 441.736 | 39% | 49% | | |
| | | Pemilihan Usah pemuda Kreatif | | 55 | 100.000 | 55 | 100.000 | | | | | | | | | | | - | - | - | - | 55 | 100.000 | 100% | 100% | | |

| No | Kode | Urusan/Bidang Urusan Pemerintah Daerah Dan Program/Kegiatan | Indikator Kinerja Program (Outcome)/ Kegiatan (Output) | Capaian Kinerja RPJMD Kabupaten pada Tahun 2022 (Akhir Periode RPJMD) | | Realisasi Capaian Kinerja RKPD sampai dengan Tahun 2019 | | Target Kinerja dan Anggaran RKPD Tahun Berjalan yang Dievaluasi (2020) | | Realisasi Capaian Kinerja dan Anggaran RKPD yang Dievaluasi (2020) (PER TRIWULAN) | | | | | | | | Realisasi Capaian Kinerja dan Anggaran RKPD yang Dievaluasi (2020) | | Tingkat Capaian Kinerja dan Realisasi Anggaran RKPD (%) | | Realisasi Kinerja dan Anggaran RKPD s/d Tahun 2020 | | Tingkat Capaian Kinerja dan Realisasi Anggaran RPJMD s/d Tahun 2020 (%) | | Perangkat Daerah Penanggung Jawab | Keteran gan |
|---|---|---|---|---|---|---|---|---|---|---|---|---|---|---|---|---|---|---|---|---|---|---|---|---|---|---|---|
| | | | | | | | | | | I | | II | | III | | IV | | | | | | | | | | | |
| | | | | K | Rp | K | Rp | K | Rp | K | Rp | K | Rp | K | Rp | K | Rp | K | Rp | K | Rp | K | Rp | K | Rp | | |
| 1 | 2 | 3 | 4 | 5 | | 6 | | 7 | | 8 | | 9 | | 10 | | 11 | | 12 | | 13 = 12/7 x 100% | | 14 = 6 + 12 | | 15 = 14/5 x 100% | | 16 | 17 |
| | | **Program Pembinaan Panti asuhan / Panti jompo** | Cakupan panti yang dibina | | | | | | | | | | | | | | | | | | | | | | | **Dinas Sosial PMD** | |
| | | Operasi dan pemeliharaan sarana dan prasarana panti | Jumlah Panti yang dipelihara | 4 | 760.000 | | | | | | | | | | | | | 0 | - | - | - | - | - | 0% | 0% | | |
| | | Pendidikan dan Pelatihan bagi penghuni panti asuhan | Jumlah penghuni panti diklat yang dilatih | 225 | 200.000 | | | | | | | | | | | | | 0 | - | - | - | - | - | 0% | 0% | | |
| | | Peningkatan keterampilan tenaga pelatih dan pendidik | Jumlah pengasih panti yangdilatih | 35 | 125.000 | | | | | | | | | | | | | 0 | - | - | - | - | - | 0% | 0% | | |



| No | Kode | Urusan/Bidang Urusan Pemerintah Daerah Dan Program/Kegiatan | Indikator Kinerja Program (Outcome)/ Kegiatan (Output) | Capaian Kinerja RPJMD Kabupaten pada Tahun 2022 (Akhir Periode RPJMD) | | Realisasi Capaian Kinerja RKPD sampai dengan Tahun 2019 | | Target Kinerja dan Anggaran RKPD Tahun Berjalan yang Dievaluasi (2020) | | Realisasi Capaian Kinerja dan Anggaran RKPD yang Dievaluasi (2020) (PER TRIWULAN) | | | | | | | | Realisasi Capaian Kinerja dan Anggaran RKPD yang Dievaluasi (2020) | | Tingkat Capaian Kinerja dan Realisasi Anggaran RKPD (%) | | Realisasi Kinerja dan Anggaran RKPD s/d Tahun 2020 | | Tingkat Capaian Kinerja dan Realisasi Anggaran RPJMD s/d Tahun 2020 (%) | | Perangkat Daerah Penanggung Jawab | Keterangan |
|---|---|---|---|---|---|---|---|---|---|---|---|---|---|---|---|---|---|---|---|---|---|---|---|---|---|---|
| | | | | | | | | | | I | | II | | III | | IV | | | | | | | | | | | |
| | | | | K | Rp | K | Rp | K | Rp | K | Rp | K | Rp | K | Rp | K | Rp | K | Rp | | | | | | | | |
| 1 | 2 | 3 | 4 | 5 | | 6 | | 7 | | 8 | | 9 | | 10 | | 11 | | 12 | | 13 = 12/7 x 100% | | 14 = 6 + 12 | | 15 = 14/5 x 100% | | 16 | 17 |
| | | **Program Pengembanagan Bidang Sosial Kemasyarakatan** | **Persentase Bencana yang tertanagani** | | | | | 2 | 99.517 | | | | | | | | | - | 65.097 | 0% | 65% | | | | | **Dinas Sosial PMD** | |
| | | Pelatihan kepada Tenaga Penanggulanagan Bencana Alam dan Bencana sosial | Jumlah Peserta Tenaga yang dilatih | 250 | 455.000 | 100 | 175.800 | 1 | 6.000 | | | | | | | | | 0 | - | 0% | 0% | 100 | 175.800 | 40% | 39 % | | |
| | | Pemantauan dan Evaluasi Bencana Alam | Jumlah monev terhadap buffer stock | 5 | 1.877.760 | 2 | 476.340 | 1 | 93.517 | | 17.450 | | 13.680 | | 33.797 | | 170 | - | 65.097 | 70% | 70% | 2 | 541.437 | 40% | 29 % | | |
| | | Peningkatan Kapasitas Tenaga | Jumlah Tenaga yang dibina | 388 | 242.258 | 268 | 142.258 | | | | | | | | | | | - | - | - | - | 268 | 142.258 | 69% | 59 % | | |
| | | Pembinaan Tim Reaksi Cepat | Jumlah TRC yang menerima insentif | 100 | 777.000 | 32 | 290.850 | | | | | | | | | | | - | - | - | - | 32 | 290.850 | 32% | 37 % | | |
| | | | | | | | | | | | | | | | | | | | | 35% | 35% | | | | | | |

| No | Kode | Urusan/Bidang Urusan Pemerintah Daerah Dan Program/Kegiatan | Indikator Kinerja Program (Outcome)/ Kegiatan (Output) | Capaian Kinerja RPJMD Kabupaten pada Tahun 2022 (Akhir Periode RPJMD) | | Realisasi Capaian Kinerja RKPD sampai dengan Tahun 2019 | | Target Kinerja dan Anggaran RKPD Tahun Berjalan yang Dievaluasi (2020) | | Realisasi Capaian Kinerja dan Anggaran RKPD yang Dievaluasi (2020) (PER TRIWULAN) | | | | | | | | Realisasi Capaian Kinerja dan Anggaran RKPD yang Dievaluasi (2020) | | Tingkat Capaian Kinerja dan Realisasi Anggaran RKPD (%) | | Realisasi Kinerja dan Anggaran RKPD s/d Tahun 2020 | | Tingkat Capaian Kinerja dan Realisasi Anggaran RPJMD s/d Tahun 2020 (%) | | Perangkat Daerah Penanggung Jawab | Keterangan |
|---|---|---|---|---|---|---|---|---|---|---|---|---|---|---|---|---|---|---|---|---|---|---|---|---|---|---|---|
| | | | | | | | | | | I | | II | | III | | IV | | | | | | | | | | | |
| | | | | K | Rp | K | Rp | K | Rp | K | Rp | K | Rp | K | Rp | K | Rp | K | Rp | | | | | | | | |
| 1 | 2 | 3 | 4 | 5 | | 6 | | 7 | | 8 | | 9 | | 10 | | 11 | | 12 | | 13 = 12/7 x 100% | | 14 = 6 + 12 | | 15 = 14/5 x 100% | | 16 | 17 |
| | | **Program Optimalisasi peran gelar Pahlawan nasional Karaeng Galesong** | | | | | | | | | | | | | | | | | | | | | | | | **Dinas Sosial PMD** | |
| | | Pegusulan Penganugrahan Pahlawan nasioanal Karaeng galesong | Persentase Pengusulan Pahlawan Nasional Karaeng Galesong | 5 | 1.250.000 | 1 | 50.000 | | | | | | | | | | | 0 | - | - | - | 1 | 50.000 | 20% | 4% | | |

| No | Kode | Urusan/Bidang Urusan Pemerintah Daerah Dan Program/Kegiatan | Indikator Kinerja Program (Outcome)/ Kegiatan (Output) | Capaian Kinerja RPJMD Kabupaten pada Tahun 2022 (Akhir Periode RPJMD) | | Realisasi Capaian Kinerja RKPD sampai dengan Tahun 2019 | | Target Kinerja dan Anggaran RKPD Tahun Berjalan yang Dievaluasi (2020) | | Realisasi Capaian Kinerja dan Anggaran RKPD yang Dievaluasi (2020) (PER TRIWULAN) | | | | | | | | Realisasi Capaian Kinerja dan Anggaran RKPD yang Dievaluasi (2020) | | Tingkat Capaian Kinerja dan Realisasi Anggaran RKPD (%) | | Realisasi Kinerja dan Anggaran RKPD s/d Tahun 2020 | | Tingkat Capaian Kinerja dan Realisasi Anggaran RPJMD s/d Tahun 2020 (%) | | Perangkat Daerah Penanggung Jawab | Keterangan |
|---|---|---|---|---|---|---|---|---|---|---|---|---|---|---|---|---|---|---|---|---|---|---|---|---|---|---|---|
| | | | | | | | | | | I | | II | | III | | IV | | | | | | | | | | | |
| | | | | K | Rp | K | Rp | K | Rp | K | Rp | K | Rp | K | Rp | K | Rp | K | Rp | | | | | | | | |
| 1 | 2 | 3 | 4 | 5 | | 6 | | 7 | | 8 | | 9 | | 10 | | 11 | | 12 | | 13 = 12/7 x 100% | | 14 = 6 + 12 | | 15 = 14/5 x 100% | | 16 | 17 |
| | | **Program Pelayanan Administrasi Perkantoran** | | | | | | 123 | 432.808 | | | | | | | | | 156 | 394.726 | 127% | 91% | | | | | **Dinas Sosial PMD** | |
| | | Penyediaan Jasa Komunikasi Sumber Daya Air Dan Listrik | Persentase penggunaan jasa Komunikasi Sumber Daya Air dan Listrik | 60 | 433.800 | 24 | 184.725 | 12 | 108.000 | 3 | 21.229 | 3 | 21.902 | 3 | 21229 | 3 | 21902 | 12 | 86.262 | 100% | 80% | 36 | 270.987 | 60% | 62 % | | |
| | | Penyediaan Jasa Kebersihan Kantor | Persentase terpenuhinya Kebersihan Kantor | 60 | 210.000 | 24 | 73.500 | 12 | 24.000 | 3 | 6.000 | 3 | 6.000 | 3 | 6000 | 3 | 6000 | 12 | 24.000 | 100% | 100% | 36 | 97.500 | 60% | 46 % | | |



| | | | | | | | | | | | | | | | | | | | | | | | | | | | | | | | | | |
|---|---|---|---|---|---|---|---|---|---|---|---|---|---|---|---|---|---|---|---|---|---|---|---|---|---|---|---|---|---|---|---|---|---|
| | | | | | Rapat-rapat Koordinasi dan Konsultasi Ke Luar Daerah | Jumlah Rapat | 149 1 | 2.431.230 | 470 | 1.052.206 | 75 | 205.870 | 34 | 50.877 | 20 | 44.513 | 34 | 50877 | 20 | 44513 | 108 | 190.780 | 144% | 93% | 578 | 1.242.986 | 39% | 51 % | | |
| | | | | | Menyelenggarakan Administrasi Perkantoran | Jumlah Administrasi | 60 | 1.005.365 | 24 | 366.725 | 12 | 87.438 | 3 | 21.750 | 3 | 21.702 | 3 | 21750 | 3 | 21702 | 12 | 86.904 | 100% | 99% | 36 | 453.629 | 60% | 45 % | | |
| | | | | | Penyediaan Bahan Bacaan | Jumlah Exsamplar | 60 | 200.000 | 24 | 68.825 | 12 | 7.500 | 3 | 1.230 | 3 | 2.160 | 3 | 1230 | 3 | 2160 | 12 | 6.780 | 100% | 90% | 36 | 75.605 | 60% | 38 % | | |
| | | | | | | | | | | | | | | | | | | | | | | | 109% | 92% | | | | | | | | | |

| No | Kode | | | | Urusan/Bidang Urusan Pemerintah Daerah Dan Program/Kegiatan | Indikator Kinerja Program (Outcome)/ Kegiatan (Output) | Capaian Kinerja RPJMD Kabupaten pada Tahun 2022 (Akhir Periode RPJMD) | | Realisasi Capaian Kinerja RKPD sampai dengan Tahun 2019 | | Target Kinerja dan Anggaran RKPD Tahun Berjalan yang Dievaluasi (2020) | | Realisasi Capaian Kinerja dan Anggaran RKPD yang Dievaluasi (2020) (PER TRIWULAN) | | | | | | | | Realisasi Capaian Kinerja dan Anggaran RKPD yang Dievaluasi (2020) | | Tingkat Capaian Kinerja dan Realisasi Anggaran RKPD (%) | | Realisasi Kinerja dan Anggaran RKPD s/d Tahun 2020 | | Tingkat Capaian Kinerja dan Realisasi Anggaran RPJMD s/d Tahun 2020 (%) | | Perangkat Daerah Penanggung Jawab | Keteran gan |
|---|---|---|---|---|---|---|---|---|---|---|---|---|---|---|---|---|---|---|---|---|---|---|---|---|---|---|---|---|---|---|---|---|
| | | | | | | | | | | | | | I | | II | | III | | IV | | | | | | | | | | | |
| | | | | | | | K | Rp | K | Rp | K | Rp | K | Rp | K | Rp | K | Rp | K | Rp | K | Rp | K | Rp | K | Rp | K | Rp | | |
| 1 | 2 | | | | 3 | 4 | 5 | | 6 | | 7 | | 8 | | 9 | | 10 | | 11 | | 12 | | 13 = 12/7 x 100% | | 14 = 6 + 12 | | 15 = 14/5 x 100% | | 16 | 17 |
| | | | | | **Program Peningkatan** | % sarana dan prasarana dalam | | | | 334.757 | 14 | 346.500 | | | | | | | | | 6 | 133.341 | 43% | 38% | | | | | **Dinas Sosial PMD** | |
| | | | | | Pembangunan Gedung Kantor | Jumlah Gedung kantor | 1 | 50.000 | 1 | 48.440 | | | | | | | | | | | - | - | - | - | 1 | 48.440 | 100% | 97 % | | |
| | | | | | Pengadaan Kendaraan Dinas/operasional | Jumlah kendaraan dinas | 21 | 410.000 | 6 | 88.495 | | | | | | | | | | | - | - | - | - | 6 | 88.495 | 29% | 22 % | | |
| | | | | | Pengadaan perlengkapan gedung kantor | Jumlah perlengkapa n gedung kantor | 5 | 765.500 | 2 | 175.050 | 1 | 155.500 | | | | | | | | | - | - | 0% | 0% | 2 | 175.050 | 40% | 23 % | | |
| | | | | | Pemeliharaan Rutin/ Berkala gedung kantor | Jumlah paket pemeliharaa n | 5 | 490.000 | 5 | 186.050 | 1 | 40.000 | 0 | 2.000 | | 8.000 | | 5.980 | | 3.965 | 0 | 19.945 | 50% | 50% | 5 | 205.995 | 100% | 42 % | | |
| | | | | | Pemeliharaan Rutin/ Berkala kendaraan Dinas / Operasional | Jumlah pemeliharaa n Kendaraan dinas | 88 | 1.280.000 | 14 | 408.356 | 12 | 151.000 | 3 | 34.470 | 3 | 24.730 | | 22.768 | | 31.428 | 6 | 113.396 | 50% | 75% | 20 | 521.752 | 23% | 41 % | | |
| | | | | | | | | | | | | | | | | | | | | | | | 33% | 42% | | | | | | |

| No | Kode | | | | Urusan/Bidang Urusan Pemerintah Daerah Dan Program/Kegiatan | Indikator Kinerja Program (Outcome)/ Kegiatan (Output) | Capaian Kinerja RPJMD Kabupaten pada Tahun 2022 (Akhir Periode RPJMD) | | Realisasi Capaian Kinerja RKPD sampai dengan Tahun 2019 | | Target Kinerja dan Anggaran RKPD Tahun Berjalan yang Dievaluasi (2020) | | Realisasi Capaian Kinerja dan Anggaran RKPD yang Dievaluasi (2020) (PER TRIWULAN) | | | | | | | | Realisasi Capaian Kinerja dan Anggaran RKPD yang Dievaluasi (2020) | | Tingkat Capaian Kinerja dan Realisasi Anggaran RKPD (%) | | Realisasi Kinerja dan Anggaran RKPD s/d Tahun 2020 | | Tingkat Capaian Kinerja dan Realisasi Anggaran RPJMD s/d Tahun 2020 (%) | | Perangkat Daerah Penanggung Jawab | Keteran gan |
|---|---|---|---|---|---|---|---|---|---|---|---|---|---|---|---|---|---|---|---|---|---|---|---|---|---|---|---|---|---|---|---|---|
| | | | | | | | | | | | | | I | | II | | III | | IV | | | | | | | | | | | |
| | | | | | | | K | Rp | K | Rp | K | Rp | K | Rp | K | Rp | K | Rp | K | Rp | K | Rp | K | Rp | K | Rp | K | Rp | | |
| 1 | 2 | | | | 3 | 4 | 5 | | 6 | | 7 | | 8 | | 9 | | 10 | | 11 | | 12 | | 13 = 12/7 x 100% | | 14 = 6 + 12 | | 15 = 14/5 x 100% | | 16 | 17 |
| | | | | | **Program peningkatan Disiplin Aparatuur** | Persentase ASN Disiplin menggunakan Pakaian Dinas | | | | | 58 | 31.900 | | | | | | | | | 0 | 0 | 0% | 0% | | | | | **Dinas Sosial PMD** | |
| | | | | | Pengadaan pakaian Dinas beserta perlengkapannya | Jumlah Pakean Dinas | 225 | 117.000 | 90 | 41.053 | 58 | 31.900 | | | | | | | | | 0 | - | 0% | 0% | 90 | 41.053 | 40% | 35 % | | |
| | | | | | | | | | | | | | | | | | | | | | | | 0% | 0% | | | | | | |

| No | Kode | | | | Urusan/Bidang Urusan Pemerintah Daerah Dan Program/Kegiatan | Indikator Kinerja Program (Outcome)/ Kegiatan (Output) | Capaian Kinerja RPJMD Kabupaten pada Tahun 2022 (Akhir Periode RPJMD) | | Realisasi Capaian Kinerja RKPD sampai dengan Tahun 2019 | | Target Kinerja dan Anggaran RKPD Tahun Berjalan yang Dievaluasi (2020) | | Realisasi Capaian Kinerja dan Anggaran RKPD yang Dievaluasi (2020) (PER TRIWULAN) | | | | | | | | Realisasi Capaian Kinerja dan Anggaran RKPD yang Dievaluasi (2020) | | Tingkat Capaian Kinerja dan Realisasi Anggaran RKPD (%) | | Realisasi Kinerja dan Anggaran RKPD s/d Tahun 2020 | | Tingkat Capaian Kinerja dan Realisasi Anggaran RPJMD s/d Tahun 2020 (%) | | Perangkat Daerah Penanggung Jawab | Keteran gan |
|---|---|---|---|---|---|---|---|---|---|---|---|---|---|---|---|---|---|---|---|---|---|---|---|---|---|---|---|---|---|---|---|---|
| | | | | | | | | | | | | | I | | II | | III | | IV | | | | | | | | | | | |
| | | | | | | | K | Rp | K | Rp | K | Rp | K | Rp | K | Rp | K | Rp | K | Rp | K | Rp | K | Rp | K | Rp | K | Rp | | |
| 1 | 2 | | | | 3 | 4 | 5 | | 6 | | 7 | | 8 | | 9 | | 10 | | 11 | | 12 | | 13 = 12/7 x 100% | | 14 = 6 + 12 | | 15 = 14/5 x 100% | | 16 | 17 |
| | | | | | **Program Penigkatan** | Nilai rata-rata Capaian SKP | | | | | | | | | | | | | | | | | | | | | | | **Dinas Sosial PMD** | |
| | | | | | Penyususnan Dokumen Analisis Jabatan, Analisis Beban Kerja dan Evaluasi Jabatan | Jumlah Dokumen | 1 | 27.000 | 1 | 27.000 | | | | | | | | | | | 0 | - | - | - | 1 | 27.000 | 100% | 100 % | | |



| No | Kode | Urusan/Bidang Urusan Pemerintah Daerah Dan Program/Kegiatan | Indikator Kinerja Program (Outcome)/ Kegiatan (Output) | Capaian Kinerja RPJMD Kabupaten pada Tahun 2022 (Akhir Periode RPJMD) | | Realisasi Capaian Kinerja RKPD sampai dengan Tahun 2019 | | Target Kinerja dan Anggaran RKPD Tahun Berjalan yang Dievaluasi (2020) | | Realisasi Capaian Kinerja dan Anggaran RKPD yang Dievaluasi (2020) (PER TRIWULAN) | | | | | | | | Realisasi Capaian Kinerja dan Anggaran RKPD yang Dievaluasi (2020) | | Tingkat Capaian Kinerja dan Realisasi Anggaran RKPD (%) | | Realisasi Kinerja dan Anggaran RKPD s/d Tahun 2020 | | Tingkat Capaian Kinerja dan Realisasi Anggaran RPJMD s/d Tahun 2020 (%) | | Perangkat Daerah Penanggung Jawab | Keterangan |
|---|---|---|---|---|---|---|---|---|---|---|---|---|---|---|---|---|---|---|---|---|---|---|---|---|---|---|---|
| | | | | | | | | | | I | | II | | III | | IV | | | | | | | | | | | |
| | | | | K | Rp | K | Rp | K | Rp | K | Rp | K | Rp | K | Rp | K | Rp | K | Rp | | | | | | | | |
| 1 | 2 | 3 | 4 | 5 | | 6 | | 7 | | 8 | | 9 | | 10 | | 11 | | 12 | | 13 = 12/7 x 100% | | 14 = 6 + 12 | | 15 = 14/5 x 100% | | 16 | 17 |
| | | **Program peningkatan Pengembanagan Sistem Pelaporan Capaian Kinerja** | Nilai Sakip Dinsos | | | | | 18 | 428.200 | | | | | | | | | 10 | 175.628 | 56% | 41% | | | | | **Dinas Sosial PMD** | |
| | | Penyususnan Laporan Capaian Kinerja dan Ikhtisar Realisasi Kinerja SKPD (LKJ) | Jumlah laporan | 5 | 88.900 | 3 | 32.700 | 1 | 5.000 | | | 1 | 5000 | | | | | 1 | 5.000 | 100% | 100% | 4 | 37.700 | 80% | 42 % | | |
| | | Penyusunan Laporan Keuanagan Semesteran | Jumlah Laporan | 5 | 69.450 | 2 | 18.825 | 1 | 5.000 | | | | | | | | | 0 | - | 0% | 0% | 2 | 18.825 | 40% | 27 % | | |
| | | Penyususnan Laporan Akhir Tahun (NERACA) | Jumlah Laporan | 5 | 92.980 | 2 | 26.000 | 1 | 5.000 | | | | | | | | | 0 | - | 0% | 0% | 2 | 26.000 | 40% | 28 % | | |
| | | Penyusunan Laporan Penyelenggaraan Pemerintah Daerah (LPPD) SKPD | Jumlah Laporan | 10 | 83.880 | 3 | 21.380 | | | | | | | | | | | - | - | - | - | 3 | 21.380 | 30% | 25 % | | |
| | | Penyusunan RKA-SKPD Dan DPA-SKPD | Jumlah Laporan | 10 | 122.720 | 4 | 49.010 | 1 | 10.000 | 1 | 10000 | | | | | | | 1 | 10.000 | 100% | 100% | 5 | 59.010 | 50% | 48 % | | |
| | | Pengelolaan Administrasi Keuangan | Jumlah laporan | 60 | 2.491.062 | 20 | 932.218 | 12 | 388.200 | 3 | 75630 | 3 | 69.998 | | | | | 6 | 145.628 | 50% | 38% | 26 | 1.077.846 | 43% | 43 % | | |
| | | Penyusunan Rencana Kerja (RENJA) SKPD | Jumlah Laporan | 5 | 49.070 | 2 | 18.420 | 1 | 10.000 | 1 | 10000 | | | | | | | 1 | 10.000 | 100% | 100% | 3 | 28.420 | 60% | 58 % | | |
| | | Revisi Rencana Strategis (RENSTRA) | Jumlah Laporan | 5 | 25.000 | 1 | 11.401 | | | | | | | | | | | - | - | - | - | 1 | 11.401 | 20% | 46 % | | |
| | | Penyusunan Laporan Barang Daerah SKPD | Jumlah Laporan | 5 | 93.910 | 4 | 43.760 | 1 | 5.000 | 1 | 5000 | | | | | | | 1 | 5.000 | 100% | 100% | 5 | 48.760 | 100% | 52 % | | |
| | | Penyusunan Profil Dinas | Jumlah Laporan | 5 | 72.120 | 2 | 20.850 | | | | | | | | | | | - | - | - | - | 2 | 20.850 | 40% | 29 % | | |
| | | Penyusunan Standar Pelayanan Minimal (SPM) | Jumlah Laporan | 5 | 75.000 | 0 | - | | | | | | | | | | | - | - | - | - | - | - | 0% | 0% | | |
| | | Penyusunan Standar Operasional Prosedur | Jumlah laporan | 5 | 75.000 | 1 | 124.010 | | | | | | | | | | | - | - | - | - | 1 | 124.010 | 20% | 165 % | | |

| No | Kode | Urusan/Bidang Urusan Pemerintah Daerah Dan Program/Kegiatan | Indikator Kinerja Program (Outcome)/ Kegiatan (Output) | Capaian Kinerja RPJMD Kabupaten pada Tahun 2022 (Akhir Periode RPJMD) | | Realisasi Capaian Kinerja RKPD sampai dengan Tahun 2019 | | Target Kinerja dan Anggaran RKPD Tahun Berjalan yang Dievaluasi (2020) | | Realisasi Capaian Kinerja dan Anggaran RKPD yang Dievaluasi (2020) (PER TRIWULAN) | | | | | | | | Realisasi Capaian Kinerja dan Anggaran RKPD yang Dievaluasi (2020) | | Tingkat Capaian Kinerja dan Realisasi Anggaran RKPD (%) | | Realisasi Kinerja dan Anggaran RKPD s/d Tahun 2020 | | Tingkat Capaian Kinerja dan Realisasi Anggaran RPJMD s/d Tahun 2020 (%) | | Perangkat Daerah Penanggung Jawab | Keterangan |
|---|---|---|---|---|---|---|---|---|---|---|---|---|---|---|---|---|---|---|---|---|---|---|---|---|---|---|---|
| | | | | | | | | | | I | | II | | III | | IV | | | | | | | | | | | |
| | | | | K | Rp | K | Rp | K | Rp | K | Rp | K | Rp | K | Rp | K | Rp | K | Rp | | | | | | | | |
| 1 | 2 | 3 | 4 | 5 | | 6 | | 7 | | 8 | | 9 | | 10 | | 11 | | 12 | | 13 = 12/7 x 100% | | 14 = 6 + 12 | | 15 = 14/5 x 100% | | 16 | 17 |
| | | **PROGRAM PENINGKATAN KEBERDAYAAN MASYARAKAT** | Persentase terpenuhinya Keberdayaan Masyarakat | | | | | 17 | 245.168 | | | | | | | | | 2 | 31.920 | 12% | 13% | | | | | **Dinas Sosial PMD** | |
| | | Pembinaan/Monitoring Kegiatan LPM | Jumlah LPM yang Dibina | 5 | 435.000 | 1 | 97.128 | 1 | 28.360,50 | | | | 9.840,00 | | | | | 0 | 9.840 | 0% | 35% | 1 | 106.968 | 20% | 25 % | | |
| | | Pelatihan Peningkatan Kapasitas LPM | Jumlah Peserta yg ikut Pelatihan | 100 | 75.000 | 80 | 185.460 | | | | | | | | | | | 0 | - | - | - | 80 | 185.460 | 80% | 247 % | | |
| | | Monitoring Evaluasi dan Pelaporan Instrumen Pengungkap | Jumlah Desa/Kel memiliki data | 100 | 50.000 | 100 | 28.960,00 | 1 | 33.120 | | 2.580 | | 16.640 | | | | | 0 | 19.220 | 0% | 58% | 100 | 48.180 | 100% | 96 % | | |



| | | | | | | | | | | | | | | | | | | | | | | | | | | | | | |
|---|---|---|---|---|---|---|---|---|---|---|---|---|---|---|---|---|---|---|---|---|---|---|---|---|---|---|---|---|---|
| | | | | | data Perkembangan Desa | pengungkap Perkembangan Desa | | | | | | | | | | | | | | | | | | | | | | | | |
| | | | | | Pembinaan dan Monitoring Pemanfaatan SDA dan Teknologi | Jumlah Peserta pemanfaatan SDA/TTG | 304 | 250.000 | 240 | 43.830 | 10 | 151.313 | | | 2 | 2.860 | | | | | 2 | 2.860 | 20% | 2% | 242 | 46.690 | 80% | 19 % | | |
| | | | | | Sosialisasi Pemanfaatan SDA dan TTG Bagi Masyarakat | Jumlah Peserta mengikuti Sosialisasi Pemanfaatan SDA/TTG | 304 | 417500 | 160 | 83.186 | | | | | | | | | | 0 | - | - | - | 160 | 83.186 | 53% | 20 % | | |
| | | | | | Evaluasi/Perlombaan Posyandu Terintegrasi Tk Kec,Kab dan Provinsi Tahun 2019 | Jumlah Posyandu Terintegrasi | 76 | 100.000 | 46 | 63.705,00 | 5 | 32.375 | | | | | | | | | 0 | - | 0% | 0% | 46 | 63.705 | 61% | 64 % | | |
| | | | | | | | | | | | | | | | | | | | | | | 5% | 24% | | | | | | |

| No | Kode | | | | Urusan/Bidang Urusan Pemerintah Daerah Dan Program/Kegiatan | Indikator Kinerja Program (Outcome)/ Kegiatan (Output) | Capaian Kinerja RPJMD Kabupaten pada Tahun 2022 (Akhir Periode RPJMD) | | Realisasi Capaian Kinerja RKPD sampai dengan Tahun 2019 | | Target Kinerja dan Anggaran RKPD Tahun Berjalan yang Dievaluasi (2020) | | Realisasi Capaian Kinerja dan Anggaran RKPD yang Dievaluasi (2020) (PER TRIWULAN) | | | | | | | | Realisasi Capaian Kinerja dan Anggaran RKPD yang Dievaluasi (2020) | | Tingkat Capaian Kinerja dan Realisasi Anggaran RKPD (%) | | Realisasi Kinerja dan Anggaran RKPD s/d Tahun 2020 | | Tingkat Capaian Kinerja dan Realisasi Anggaran RPJMD s/d Tahun 2020 (%) | | Perangkat Daerah Penanggung Jawab | Keterangan |
|---|---|---|---|---|---|---|---|---|---|---|---|---|---|---|---|---|---|---|---|---|---|---|---|---|---|---|---|---|---|
| | | | | | | | | | | | | | I | | II | | III | | IV | | | | | | | | | | | |
| | | | | | | | K | Rp | K | Rp | K | Rp | K | Rp | K | Rp | K | Rp | K | Rp | K | Rp | K | Rp | K | Rp | K | Rp | | |
| 1 | 2 | | | | 3 | 4 | 5 | | 6 | | 7 | | 8 | | 9 | | 10 | | 11 | | 12 | | 13 = 12/7 x 100% | | 14 = 6 + 12 | | 15 = 14/5 x 100% | | 16 | 17 |
| | | | | | **PROGRAM PENGEMBANGAN LEMBAGA EKONOMI PEDESAAN** | | | | | | 3 | 61.416 | | | | | | | | | 2 | 40.606 | 67% | 66% | | | | | **Dinas Sosial PMD** | |
| | | | | | Kemitraan Swasta dan Usaha mikro kecil dan menengah di pedesaan dan Gelar TTG Nasional | Cakupan Kemitraan swasta dan usaha mikro kecil dan menengah dan Gelar TTG | 5 | 300.000 | 2 | 249743 | | | | | | | | | | 0 | - | - | - | 2 | 249.743 | 40% | 83 % | | |
| | | | | | Pembentukan dan Peningkatan Kapasitas Pos Pelayanan Teknologi dan Warung Teknologi Pedesaan | Cakupan Posyantekdes dan Wartekdes di pedesaan aktif | 8 | 735.000 | 3 | 59584 | | | | | | | | | | 0 | - | - | - | 3 | 59.584 | 38% | 8% | | |
| | | | | | Bimbingan Teknis Pengelolaan Kelembagaan Bumdes | Jumlah Bumdes kelembagaannya berkembang dengan baik | 5 | 500.000 | 3 | 135.614 | | | | | | | | | | 0 | - | - | - | 3 | 135.614 | 60% | 27 % | | |
| | | | | | Evaluasi kegiatan BUMDES | Jumlah Bumdes kelembagaannya berkembang dengan baik | 76 | 250.000 | 61 | 111.223 | 3 | 61.416 | 1 | 20.334 | 1 | 20.272 | | | | | 2 | 40.606 | 67% | 66% | 63 | 151.829 | 83% | 61 % | | |
| | | | | | Pelatihan Ekonomi Rumah Tangga Masyarakat Pedesaan (PERT) | Jumlah Masyarakat Desa terampil mengelola Ekonomi Rumah Tangga | 250 | 500000 | 0 | 0 | | | | | | | | | | 0 | - | - | - | - | - | 0% | 0% | | |
| | | | | | | | | | | | | | | | | | | | | | | 67% | 66% | | | | | | |

| No | Kode | | | | Urusan/Bidang Urusan Pemerintah Daerah Dan Program/Kegiatan | Indikator Kinerja Program (Outcome)/ Kegiatan (Output) | Capaian Kinerja RPJMD Kabupaten pada Tahun 2022 (Akhir Periode RPJMD) | | Realisasi Capaian Kinerja RKPD sampai dengan Tahun 2019 | | Target Kinerja dan Anggaran RKPD Tahun Berjalan yang Dievaluasi (2020) | | Realisasi Capaian Kinerja dan Anggaran RKPD yang Dievaluasi (2020) (PER TRIWULAN) | | | | | | | | Realisasi Capaian Kinerja dan Anggaran RKPD yang Dievaluasi (2020) | | Tingkat Capaian Kinerja dan Realisasi Anggaran RKPD (%) | | Realisasi Kinerja dan Anggaran RKPD s/d Tahun 2020 | | Tingkat Capaian Kinerja dan Realisasi Anggaran RPJMD s/d Tahun 2020 (%) | | Perangkat Daerah Penanggung Jawab | Keterangan |
|---|---|---|---|---|---|---|---|---|---|---|---|---|---|---|---|---|---|---|---|---|---|---|---|---|---|---|---|---|---|
| | | | | | | | | | | | | | I | | II | | III | | IV | | | | | | | | | | | |
| | | | | | | | K | Rp | K | Rp | K | Rp | K | Rp | K | Rp | K | Rp | K | Rp | K | Rp | K | Rp | K | Rp | K | Rp | | |
| 1 | 2 | | | | 3 | 4 | 5 | | 6 | | 7 | | 8 | | 9 | | 10 | | 11 | | 12 | | 13 = 12/7 x 100% | | 14 = 6 + 12 | | 15 = 14/5 x 100% | | 16 | 17 |



| | | | | | | | | | | | | | | | | | | | | | | | | | | | | | | | |
|---|---|---|---|---|---|---|---|---|---|---|---|---|---|---|---|---|---|---|---|---|---|---|---|---|---|---|---|---|---|---|---|
| | | | | | **ROGRAM PENINGKATAN PARTISIPASI MASYARAKAT DALAM MEMBANGUN DESA** | cakupan Partisipasi masyarakat dalam membangun Desa meningkat | | | | | 3 | 149.799 | | | | | | | | | - | 11.520 | 0% | 8% | | | | | **Dinas Sosial PMD** | |
| | | | | | Pembentukan dan Pembinaan Kelompok Masyarakat pembangunan desa | Jumlah Desa pembinaan kelompok masyarakat pembangunan desa | 5 | 500.000 | 1 | 61.495,00 | | | | | | | | | | | - | - | - | - | 1 | 61.495 | 20% | 12 % | | |
| | | | | | Pembinaan Kelompok Masyarakat Pembangunan Desa | Jumlah Desa pembinaan kelompok masyarakat pembangunan desa | 5 | 50.000 | 2 | 44.190 | | | | | | | | | | | - | - | - | - | 2 | 44.190 | 40% | 88 % | | |
| | | | | | Perlombaan Desa Terpadu | Jumlah desa/kelurahan mengikuti lomba desa | 5 | 500.000 | 4 | 214.797 | 1 | 60.945 | | 11.520 | | | | | | | - | 11.520 | 19% | 19% | 4 | 226.317 | 80% | 45 % | | |
| | | | | | Sosialisasi Permendagri No 18 tahun 2018 tentang LAD dan LAK dan Permendagri No 81 Tahun 2015 tentang Evaluasi Perkembangan Desa/kelurahan | Jumlah Pemerintah Desa dan Aparat Desa mengetahui dan memahami Regulasi | 228 | 300.000 | 76 | 94.575 | | | | | | | | | | | 0 | - | - | - | 76 | 94.575 | 33% | 32 % | | |
| | | | | | Bulan Bakti Gotong Royong Masyarakat Tingkat Nasional,Provinsi dan Tk Kabupaten/Pekan Inovasi Desa dan Kelurahan(PINDESKEL) Tk Nasional | Jumlah Desa BBGRM tk Provinsi, dan Kabupaten/ PINDESKEL Tk Nasional | 5 | 500.000 | 1 | 80.000 | 1 | 43.854 | | | | | | | | | 0 | - | 0% | 0% | 1 | 80.000 | 20% | 16 % | | |
| | | | | | Pelatihan TOT 10 Program Pokok PKK dan Study Komperatif bagi Tim Penggerak PKK | Jumlah Pengurus Tim penggerak PKK meningkat kapasitas menjalankan 10 program PKK | 400 | 900.000 | 165 | 341.700 | | | | | | | | | | | 0 | - | - | - | 165 | 341.700 | 41% | 38 % | | |
| | | | | | Sosialisasi HATINYA PKK Sebagai Warung Hidup dan Tanaman Produktif Bernilai Ekonomi | Jumlah Pengurus Tim penggerak PKK mengikuti Sosialiasi | 110 | 100.000 | 95 | 78.487 | | | | | | | | | | | 0 | - | - | - | 95 | 78.487 | 86% | 78 % | | |
| | | | | | Pelatihan Pemanfaatan Sumberdaya Alam Bagi Masyarakat Pesisir | Jumlah Peserta Pelatihan Pemanfaatan SDA | 1 | 50.000 | 1 | 500.000 | | | | | | | | | | | 0 | - | - | - | 1 | 500.000 | 100% | 100 0% | | |
| | | | | | Pelatihan dan Pembinaan Teknologi Tepat Guna Berbasis Masyarakat | Jumlah Peserta Pelatihan Teknologi Tepat Guna | 1 | 75.000 | 1 | 75.000 | | | | | | | | | | | 0 | - | - | - | 1 | 75.000 | 100% | 100 % | | |
| | | | | | Pelatihan Teknologi Tepat Guna Bagi PKK | Jumlah PKK yang menerapkan Teknologi tepat Guna | 110 | 100.000 | 75 | 90.530,00 | 1 | 45.000 | | | | | | | | | 0 | - | 0% | 0% | 75 | 90.530 | 68% | 91 % | | |
| | | | | | Workshop Strategi Komunikasi Bagi Kader Posyandu dan Pokja PKK dalam rangka Pengembangan Dana Siaga Aktif | Jumlah Desa Melaksanaan dana Siaga Aktif | 76 | 100.000 | 76 | 100.000,00 | | | | | | | | | | | 0 | - | - | - | 76 | 100.000 | 100% | 100 % | | |



| | | | | | | | | | | | | | | | | | | | | | | | | | | | | | |
|---|---|---|---|---|---|---|---|---|---|---|---|---|---|---|---|---|---|---|---|---|---|---|---|---|---|---|---|---|---|
| | | | | | Pelatihan Teknologi tepat Guna Energi Alternatif | Jumlah Desa menerapkan Teknologi tepat Guna di pesedaan | 76 | 100.000 | 15 | - | | | | | | | | | | | 0 | - | - | - | 15 | - | 20% | 0% | | |
| | | | | | | | | | | | | | | | | | | | | | | | 6% | 6% | | | | | | |

| No | Kode | | | | Urusan/Bidang Urusan Pemerintah Daerah Dan Program/Kegiatan | Indikator Kinerja Program (Outcome)/ Kegiatan (Output) | Capaian Kinerja RPJMD Kabupaten pada Tahun 2022 (Akhir Periode RPJMD) | | Realisasi Capaian Kinerja RKPD sampai dengan Tahun 2019 | | Target Kinerja dan Anggaran RKPD Tahun Berjalan yang Dievaluasi (2020) | | Realisasi Capaian Kinerja dan Anggaran RKPD yang Dievaluasi (2020) (PER TRIWULAN) | | | | | | | | Realisasi Capaian Kinerja dan Anggaran RKPD yang Dievaluasi (2020) | | Tingkat Capaian Kinerja dan Realisasi Anggaran RKPD (%) | | Realisasi Kinerja dan Anggaran RKPD s/d Tahun 2020 | | Tingkat Capaian Kinerja dan Realisasi Anggaran RPJMD s/d Tahun 2020 (%) | | Perangkat Daerah Penanggung Jawab | Keterangan |
|---|---|---|---|---|---|---|---|---|---|---|---|---|---|---|---|---|---|---|---|---|---|---|---|---|---|---|---|---|---|
| | | | | | | | | | | | | | I | | II | | III | | IV | | | | | | | | | | |
| | | | | | | | K | Rp | K | Rp | K | Rp | K | Rp | K | Rp | K | Rp | K | Rp | K | Rp | K | Rp | K | Rp | K | Rp | | |
| 1 | 2 | | | | 3 | 4 | 5 | | 6 | | 7 | | 8 | | 9 | | 10 | | 11 | | 12 | | 13 = 12/7 x 100% | | 14 = 6 + 12 | | 15 = 14/5 x 100% | | 16 | 17 |
| | | | | | **PROGRAM PENINGKATAN KAPASITAS APARATUR PEMERINTAH DAERAH** | Persentase meningkatnya kapasitas Aparatur Pemerintah daerah | | | | 644.760 | 3 | 96.702 | | | | | | | | | - | 70.126 | 0% | 73% | | | | | **Dinas Sosial PMD** | |
| | | | | | Supervisi dan Asistensi Pengelolaan Asset dan Keuangan Desa dan Kelurahan | Jumlah Desa disupervisi dan asistensi Pengelolaan Asset dan Keuangan Desa | 5 | 425.000 | 4 | 123.418 | 1 | 31.901 | | 2.290 | | 6.520 | | 11.391 | | 9.450 | - | 29.651 | 93% | 93% | 4 | 153.069 | 80% | 36 % | | |
| | | | | | Verifikasi dan Pelaporan Pelaksanaan Alokasi dana Desa dan Biaya Operasional Kelurahan | Jumlah Desa memperoleh Verifikasi dan pelaporan ADD dan BOK | 5 | 250.000 | 4 | 271.322 | 1 | 48.210 | | 8.603 | | 9.202 | | 9.867 | | 12.803 | - | 40.475 | 84% | 84% | 4 | 311.797 | 80% | 125 % | | |
| | | | | | Penyusunan dan Pembinaan Sistem Informasi Desa | Jumlah Desa meningkat pengelolaan keuangan Desa | 5 | 900.000 | 1,00 | - | | | | | | | | | | | - | - | - | - | 1 | - | 20% | 0% | | |
| | | | | | Koordinasi Pengendalian dan pelaksanaan Pengelolaan Keuangan Desa | Jumlah Desa Meningkat pengelolaan Keuangan Desa | 60 | 400.000 | 12 | 180.220,00 | | | | | | | | | | | - | - | - | - | 12 | 180.220 | 20% | 45 % | | |
| | | | | | Pelatihan Peningkatan Kapasitas Aparat Desa | Jumlah Desa meningkat kapasitas Aparatnya | 5 | 900.000 | 3 | 240.600 | | | | | | | | | | | - | - | - | - | 3 | 240.600 | 60% | 27 % | | |
| | | | | | Pelatihan Peningkatan Kapasitas BPD | Jumlah Desa meningkat kapasitas Aparatnya/ BPD | 5 | 500.000 | 1,00 | 200.000 | | | | | | | | | | | - | - | - | - | 1 | 200.000 | 20% | 40 % | | |
| | | | | | Bimbingan Teknis Penyusunan Produk Hukum Desa | Jumlah Desa ikut Bimtek Produk Hukum Desa | 5 | 500.000 | - | - | | | | | | | | | | | - | - | - | - | - | - | 0% | 0% | | |
| | | | | | Peningkatan kapasitas kader pemberdayaan masyarakat desa | Jumlah Kader Pemberdayaan Masyarakat Desa | 1 | 109.200 | 1,00 | 109.200 | 1 | 16.591 | | | | | | | | | - | - | 0% | 0% | 1 | 109.200 | 100% | 100 % | | |
| | | | | | Pembentukan Kader Pemberdayaan Masyarakat Desa (Kader Desa) | Jumlah Desa memiliki Kader Kesehatan,Kebersihan dan Keamanan dan Kader lainnya | 5 | 235.000 | 1,00 | 59.097 | | | | | | | | | | | - | - | - | - | 1 | 59.097 | 20% | 25 % | | |
| | | | | | | | | | | | | | | | | | | | | | | | 59% | 59% | | | | | | |



| No | Kode | Urusan/Bidang Urusan Pemerintah Daerah Dan Program/Kegiatan | Indikator Kinerja Program (Outcome)/ Kegiatan (Output) | Capaian Kinerja RPJMD Kabupaten pada Tahun 2022 (Akhir Periode RPJMD) | | Realisasi Capaian Kinerja RKPD sampai dengan Tahun 2019 | | Target Kinerja dan Anggaran RKPD Tahun Berjalan yang Dievaluasi (2020) | | Realisasi Capaian Kinerja dan Anggaran RKPD yang Dievaluasi (2020) (PER TRIWULAN) | | | | | | | | Realisasi Capaian Kinerja dan Anggaran RKPD yang Dievaluasi (2020) | | Tingkat Capaian Kinerja dan Realisasi Anggaran RKPD (%) | | Realisasi Kinerja dan Anggaran RKPD s/d Tahun 2020 | | Tingkat Capaian Kinerja dan Realisasi Anggaran RPJMD s/d Tahun 2020 (%) | | Perangkat Daerah Penanggung Jawab | Keteran gan |
|---|---|---|---|---|---|---|---|---|---|---|---|---|---|---|---|---|---|---|---|---|---|---|---|---|---|---|---|
| | | | | | | | | | | I | | II | | III | | IV | | | | | | | | | | | |
| | | | | K | Rp | K | Rp | K | Rp | K | Rp | K | Rp | K | Rp | K | Rp | K | Rp | K | Rp | K | Rp | K | Rp | | |
| 1 | 2 | 3 | 4 | 5 | | 6 | | 7 | | 8 | | 9 | | 10 | | 11 | | 12 | | 13 = 12/7 x 100% | | 14 = 6 + 12 | | 15 = 14/5 x 100% | | 16 | 17 |
| | | **DINAS PENANAMAN MODAL PELAYANAN TERPADU SATU PINTU, TENAGA KERJA DAN TRANSMIGRASI** | | | | | | | | | | | | | | | | | | | | | | | | | |
| | | **URUSAN WAJIB NON PELAYANAN DASAR** | | | | | | | | | | | | | | | | | | | | | | | | | |
| | | **TENAGA KERJA** | | | | | | | | | | | | | | | | | | | | | | | | | |
| | | **PROGRAM PENINGKATAN KESEMPATAN KERJA** | Tersedianya kesempatan kerja | 1 | 10.765.100.000 | | **234.500.000** | | **106.748.500** | | 2.248.500 | | 14.277.958 | | | | - | | **106.535.895** | | | | | | | **DPMPTSP** | |
| | | Pemberdayaan Tenaga Kerja AKAD/AKAL | Jumlah tenaga kerja berkualitas | 10.510 | 1.000.000.000 | - | - | - | - | - | - | - | - | - | - | - | - | - | - | - | - | - | - | 0% | 0% | | |
| | | Penyusunan informasi bursa tenaga kerja | Jumlah Dokumen | 15 | 750.000.000 | - | - | - | - | - | - | - | - | - | - | - | - | - | - | - | - | - | - | 0% | 0% | | |
| | | Monitoring proses pengiriman tenaga kerja ke luar negeri | Jumlah Dokumen | 75 | 300.000.000 | - | - | - | - | - | - | - | - | - | - | - | - | - | - | - | - | - | - | 0% | 0% | | |
| | | Monitoring Penempatan tenaga kerja | Jumlah Dokumen | 75 | 325.000.000 | - | - | - | - | - | - | - | - | - | - | - | - | - | - | - | - | - | - | 0% | 0% | | |
| | | pembinaan kelompok usaha mandiri (UKM) | Jumlah Kelompok | 15 | 1.500.000.000 | - | - | - | - | - | - | - | - | - | - | - | - | - | - | - | - | - | - | 0% | 0% | | |
| | | Pemberdayaan kelompok Wirausaha Tenaga kerja Produktif | Jumlah Kelompok | 15 | 1.500.000.000 | - | - | - | - | - | - | - | - | - | - | - | - | - | - | - | - | - | - | 0% | 0% | | |
| | | Kordinasi Sistem Antar Kerja Perusahaan | Jumlah Dokumen | 250 | 2.500.000.000 | - | - | - | - | - | - | - | - | - | - | - | - | - | - | - | - | - | - | 0% | 0% | | |
| | | Pelayanan Pencari Kerja | Jumlah data | 12.500 | 500.000.000 | - | - | - | 6.748.500 | 3.000 | 2.248.500 | - | 1.500.000 | - | 1.500.000 | - | 1.500.000 | 3.000 | 6.748.500 | 100% | 100% | 3.000 | 6.748.500 | 24% | 1% | | |
| | | Pelayanan Bursa Kerja (online) | Jumlah Pencari Kerja | 15.000 | 250.000.000 | 3.000 | 234.500.000 | 3.000 | - | - | - | - | - | - | - | - | - | - | - | 0% | 0% | 3.000 | 234.500.000 | 20% | 94 % | | |
| | | Pengembangan Up Grade Hosting dan Domain Aplikasi Sistem Informasi Lowongan Kerja (Siloker) | Jumlah data | 1 | 100.000 | - | - | 1 | 65.000.000 | - | - | - | - | - | 63.492.363 | - | 1.435.200 | - | 64.927.563 | 100% | 100% | - | 64.927.563 | 0% | 64928 % | | |
| | | Padat Karya | Jumlah Peserta Pelatihan | 20 | 1.200.000.000 | - | - | - | - | - | - | - | - | | | | | - | - | - | - | - | - | 0% | 0% | | |
| | | Job Fair (Bursa Kerja) | Jumlah Peserta Pelatihan | 5 | 500.000.000 | - | - | 1.000 | 35.000.000 | - | - | - | 12.777.958 | | 21.581.874 | | 500.000 | - | 34.859.832 | 100% | 100% | - | 34.859.832 | 0% | 7% | | |
| | | Pelayanan Pemagangan Keluar Negeri dan perlindungan Miran Indonesia (PMI) | Jumlah Peserta Pelatihan | 265 | 440.000.000 | - | - | - | - | - | - | - | - | | | | | - | - | - | - | - | - | 0% | 0% | | |
| | | | | | | | | | | | | | | | | | | | | 75% | 75% | | | | | | |

| No | Kode | Urusan/Bidang Urusan Pemerintah Daerah Dan Program/Kegiatan | Indikator Kinerja Program (Outcome)/ Kegiatan (Output) | Capaian Kinerja RPJMD Kabupaten pada Tahun 2022 (Akhir Periode RPJMD) | | Realisasi Capaian Kinerja RKPD sampai dengan Tahun 2019 | | Target Kinerja dan Anggaran RKPD Tahun Berjalan yang Dievaluasi (2020) | | Realisasi Capaian Kinerja dan Anggaran RKPD yang Dievaluasi (2020) (PER TRIWULAN) | | | | | | | | Realisasi Capaian Kinerja dan Anggaran RKPD yang Dievaluasi (2020) | | Tingkat Capaian Kinerja dan Realisasi Anggaran RKPD (%) | | Realisasi Kinerja dan Anggaran RKPD s/d Tahun 2020 | | Tingkat Capaian Kinerja dan Realisasi Anggaran RPJMD s/d Tahun 2020 (%) | | Perangkat Daerah Penanggung Jawab | Keteran gan |
|---|---|---|---|---|---|---|---|---|---|---|---|---|---|---|---|---|---|---|---|---|---|---|---|---|---|---|---|
| | | | | | | | | | | I | | II | | III | | IV | | | | | | | | | | | |
| | | | | K | Rp | K | Rp | K | Rp | K | Rp | K | Rp | K | Rp | K | Rp | K | Rp | K | Rp | K | Rp | K | Rp | | |
| 1 | 2 | 3 | 4 | 5 | | 6 | | 7 | | 8 | | 9 | | 10 | | 11 | | 12 | | 13 = 12/7 x 100% | | 14 = 6 + 12 | | 15 = 14/5 x 100% | | 16 | 17 |
| | | **PROGRAM PERLINDUNGAN DAN PEMBANGAN LEMBAGA KETENAGAKERJAAN** | Tersedianya Perlindungan ketenagakerjaan | 1 | 1.290.000.000 | | **171.528.000** | | **1.840.000** | | - | | | | | - | - | | | | | | | | | **DPMPTSP** | |



| | | | | | | | | | | | | | | | | | | | | | | | | | | | | | | | | | | | |
|---|---|---|---|---|---|---|---|---|---|---|---|---|---|---|---|---|---|---|---|---|---|---|---|---|---|---|---|---|---|---|---|---|---|---|---|
| | | | | | | Pembinaan dan Pelayanan BPJS | Jumlah Peserta BPJS | 2.690 | 690.000.000 | 405 | 85.768.000 | 3 | 1.840.000 | - | - | - | - | - | 920.000 | - | 920.000 | - | 1.840.000 | 100% | 100% | 405 | 87.608.000 | 15% | 13 % | | |
| | | | | | | Bimtek Peran Fungsi Lembaga Bipartit dan Tripartit | Jumlah peserta Bimtek | 75 | 600.000.000 | 20 | 85.760.000 | - | - | - | - | - | - | - | - | - | - | - | - | - | - | 20 | 85.760.000 | 27% | 14 % | | |

| No | Kode | | | | | Urusan/Bidang Urusan Pemerintah Daerah Dan Program/Kegiatan | Indikator Kinerja Program (Outcome)/ Kegiatan (Output) | Capaian Kinerja RPJMD Kabupaten pada Tahun 2022 (Akhir Periode RPJMD) | | Realisasi Capaian Kinerja RKPD sampai dengan Tahun 2019 | | Target Kinerja dan Anggaran RKPD Tahun Berjalan yang Dievaluasi (2020) | | Realisasi Capaian Kinerja dan Anggaran RKPD yang Dievaluasi (2020) (PER TRIWULAN) | | | | | | | | Realisasi Capaian Kinerja dan Anggaran RKPD yang Dievaluasi (2020) | | Tingkat Capaian Kinerja dan Realisasi Anggaran RKPD (%) | | Realisasi Kinerja dan Anggaran RKPD s/d Tahun 2020 | | Tingkat Capaian Kinerja dan Realisasi Anggaran RPJMD s/d Tahun 2020 (%) | | Perangkat Daerah Penanggung Jawab | Keterangan |
|---|---|---|---|---|---|---|---|---|---|---|---|---|---|---|---|---|---|---|---|---|---|---|---|---|---|---|---|---|---|---|---|---|---|---|---|
| | | | | | | | | | | | | | | I | | II | | III | | IV | | | | | | | | | | | | | | | |
| | | | | | | | | K | Rp | K | Rp | K | Rp | K | Rp | K | Rp | K | Rp | K | Rp | K | Rp | K | Rp | K | Rp | K | Rp | K | Rp | K | Rp | | |
| 1 | 2 | | | | | 3 | 4 | 5 | | 6 | | 7 | | 8 | | 9 | | 10 | | 11 | | 12 | | 13 = 12/7 x 100% | | 14 = 6 + 12 | | 15 = 14/5 x 100% | | 16 | 17 |
| | | | | | | **PROGRAM PEMBINAAN HUBUNGAN INDUSTRIAL** | Tersedianya hubungan industrial | 1 | 5.950.000.000 | | - | | - | | - | | | | | | | | | - | | | | | | | | | **DPMPTSP** | |
| | | | | | | Monitoring dan evaluasi pelaksanaan syarat-syarat kerja | Jumlah Dokumen | 200 | 350.000.000 | - | - | - | - | - | - | - | - | - | - | - | - | - | - | - | - | - | - | 0% | 0% | | |
| | | | | | | Bimtek sistem hubungan industrial ketenagakerjaan | Jumlah Perusahaan peserta Bimtek | 25 | 400.000.000 | - | - | - | - | - | - | - | - | - | - | - | - | - | - | - | - | - | - | 0% | 0% | | |
| | | | | | | Bimtek peningkatan kesejahteraan tenaga kerja (formal) | Jumlah Utusan Perusahaan peserta Bimtek | 300 | 500.000.000 | - | - | - | - | - | - | - | - | - | - | - | - | - | - | - | - | - | - | 0% | 0% | | |
| | | | | | | Bimtek peningkatan kerjahteraan pekerja sektor informal | Jumlah Utusan Perusahaan peserta Bimtek | 450 | 1.000.000.000 | - | - | - | - | - | - | - | - | - | - | - | - | - | - | - | - | - | - | 0% | 0% | | |
| | | | | | | Bimtek pencegahan dan penyelasaian perselisihan hubungan industrial | Jumlah Utusan Perusahaan peserta Bimtek | 150 | 600.000.000 | - | - | - | - | - | - | - | - | - | - | - | - | - | - | - | - | - | - | 0% | 0% | | |
| | | | | | | Bimtek Penyusunan struktur dan skala upah | Jumlah Utusan Perusahaan peserta Bimtek | 450 | 1.000.000.000 | - | - | - | - | - | - | - | - | - | - | - | - | - | - | - | - | - | - | 0% | 0% | | |
| | | | | | | Bimtek Peran Fungsi Lembaga Bipartit dan Tripartit | Jumlah Utusan Perusahaan peserta Sosialisasi | 75 | 600.000.000 | - | - | - | - | - | - | - | - | - | - | - | - | - | - | - | - | - | - | 0% | 0% | | |
| | | | | | | Bimtek BPJS Ketenagakerjaan | Jumlah Utusan Perusahaan peserta Bimtek | 600 | 1.500.000.000 | - | - | - | - | - | - | - | - | - | - | - | - | - | - | - | - | - | - | 0% | 0% | | |

| No | Kode | | | | | Urusan/Bidang Urusan Pemerintah Daerah Dan Program/Kegiatan | Indikator Kinerja Program (Outcome)/ Kegiatan (Output) | Capaian Kinerja RPJMD Kabupaten pada Tahun 2022 (Akhir Periode RPJMD) | | Realisasi Capaian Kinerja RKPD sampai dengan Tahun 2019 | | Target Kinerja dan Anggaran RKPD Tahun Berjalan yang Dievaluasi (2020) | | Realisasi Capaian Kinerja dan Anggaran RKPD yang Dievaluasi (2020) (PER TRIWULAN) | | | | | | | | Realisasi Capaian Kinerja dan Anggaran RKPD yang Dievaluasi (2020) | | Tingkat Capaian Kinerja dan Realisasi Anggaran RKPD (%) | | Realisasi Kinerja dan Anggaran RKPD s/d Tahun 2020 | | Tingkat Capaian Kinerja dan Realisasi Anggaran RPJMD s/d Tahun 2020 (%) | | Perangkat Daerah Penanggung Jawab | Keterangan |
|---|---|---|---|---|---|---|---|---|---|---|---|---|---|---|---|---|---|---|---|---|---|---|---|---|---|---|---|---|---|---|---|---|---|---|---|
| | | | | | | | | | | | | | | I | | II | | III | | IV | | | | | | | | | | | | | | | |
| | | | | | | | | K | Rp | K | Rp | K | Rp | K | Rp | K | Rp | K | Rp | K | Rp | K | Rp | K | Rp | K | Rp | K | Rp | K | Rp | K | Rp | | |
| 1 | 2 | | | | | 3 | 4 | 5 | | 6 | | 7 | | 8 | | 9 | | 10 | | 11 | | 12 | | 13 = 12/7 x 100% | | 14 = 6 + 12 | | 15 = 14/5 x 100% | | 16 | 17 |
| | | | | | | **PROGRAM PENINGKATAN KUALITAS DAN PRODUKTIFITAS TENAGA KERJA** | Tersedianya Peningkatan Kualitas dan Produktifitas tenaga kerja | 1 | 12.780.887.567 | | 512.919.000 | | 14.661.500 | | | | 5.471.500 | - | 236.940.000 | - | 242.411.500 | - | - | | | | | | | | | **DPMPTSP** | |



| | | | | | | | | | | | | | | | | | | | | | | | | | |
|---|---|---|---|---|---|---|---|---|---|---|---|---|---|---|---|---|---|---|---|---|---|---|---|---|---|
| Penyusunan Data Ketenagakerjaan dan Pelayanan pencari kerja | Jumlah data | - | - | 1 | 63.939.000 | - | - | - | - | - | - | - | - | - | - | - | - | - | - | 1,00 | 63.939.000 | 0% | 0% | | |
| pelatihan berbasis kewirausahaan | Jumlah Peserta Pelatihan | 480 | 2.400.000.000 | - | - | - | - | - | - | - | - | | | - | - | - | - | - | - | - | - | 0% | 0% | | |
| pelatihan berbasis masyarakat | Jumlah Peserta Pelatihan | 480 | 2.400.000.000 | - | - | - | - | - | - | - | - | | | - | - | - | - | - | - | - | - | 0% | 0% | | |
| Penyusunan Rencana Tenaga Kerja Daerah (RKTD) Kab. Takalar | Jumlah Laporan | 5 | 2.400.000.000 | | | | 14.661.500 | - | - | 1 | 5.471.500 | | 9.165.937 | 1 | 14.637.437 | 2 | 29.274.874 | 200% | 200% | 2,00 | 29.274.874 | 40% | 1% | | |
| Pelatihan Berbasis Kompetensi Kejuruan Processing | Jumlah Peserta Pelatihan | 85 | 276.281.563 | 17 | 50.000.000 | - | - | - | - | - | - | | | - | - | - | - | - | - | 17,00 | 50.000.000 | 20% | 18 % | | |
| Pelatihan Pengolahan Hasil/Procesing | Jumlah Peserta Pelatihan | | | - | - | - | - | - | - | - | - | | | - | - | - | - | - | - | - | - | 0% | 0% | | |
| Pemeliharaan Rutin Sapras Peralatan Pelatihan BLK | Jumlah Peralatan | 5 | 828.844.688 | - | - | - | - | - | - | - | - | - | - | - | - | - | - | - | - | - | - | 0% | 0% | | |
| Pengadaan Peralatan Pelatihan UPTD BLK | Jumlah Peralatan | 5 | 1.105.126.250 | - | - | - | - | - | - | - | - | | | - | - | - | - | - | - | - | - | 0% | 0% | | |
| Pelatihan Berbasis Kompetensi Kejuruan Teknik Listrik | Jumlah peserta Pelatihan | 80 | 276.281.563 | - | - | - | - | - | - | - | - | | | - | - | - | - | - | - | - | - | 0% | 0% | | |
| Pelatihan Berbasis Kompetensi Kejuruan Menjahit | Jumlah peserta Pelatihan | 81 | 276.281.563 | - | - | - | - | - | - | - | - | | | - | - | - | - | - | - | - | - | 0% | 0% | | |
| Pelatihan Berbasis Kompetensi Kejuruan Komputer | Jumlah peserta Pelatihan | 82 | 276.281.563 | - | - | - | - | - | - | - | - | | | - | - | - | - | - | - | - | - | 0% | 0% | | |
| Pelatihan Berbasis Kompetensi Kejuruan Teknik LAS | Jumlah peserta Pelatihan | 83 | 276.281.563 | - | - | - | - | - | - | - | - | | | - | - | - | - | - | - | - | - | 0% | 0% | | |
| Pelatihan Berbasis Kompetensi Kejuruan Tata Rias | Jumlah peserta Pelatihan | 84 | 276.281.563 | - | - | - | - | - | - | - | - | | | - | - | - | - | - | - | - | - | 0% | 0% | | |
| Pelatihan Berbasis Kompetensi Kejuruan Ortomotif Sepeda Motor | Jumlah peserta Pelatihan | 86 | 276.281.563 | - | - | - | - | - | - | - | - | | | - | - | - | - | - | - | - | - | 0% | 0% | | |
| Peningkatan profesionalisme tenaga kepelatihan dan instruktur BLK (Up Grading, UJK, OJT) | Jumlah intruktur yang ikut peltihan peningkatan kompetensi | 87 | 331.537.875 | - | - | - | - | - | - | - | - | | | - | - | - | - | - | - | - | - | 0% | 0% | | |
| Penyedia jasa peralatan dan perlengkapan BLK | Jumlah Peralatan | 5 | 1.381.407.813 | 2 | 398.980.000 | 1 | - | - | - | - | - | | | - | - | - | - | - | - | 2,00 | 398.980.000 | 40% | 29 % | | |



| No | Kode | Urusan/Bidang Urusan Pemerintah Daerah Dan Program/Kegiatan | Indikator Kinerja Program (Outcome)/ Kegiatan (Output) | Capaian Kinerja RPJMD Kabupaten pada Tahun 2022 (Akhir Periode RPJMD) | | Realisasi Capaian Kinerja RKPD sampai dengan Tahun 2019 | | Target Kinerja dan Anggaran RKPD Tahun Berjalan yang Dievaluasi (2020) | | Realisasi Capaian Kinerja dan Anggaran RKPD yang Dievaluasi (2020) (PER TRIWULAN) | | | | | | | | Realisasi Capaian Kinerja dan Anggaran RKPD yang Dievaluasi (2020) | | Tingkat Capaian Kinerja dan Realisasi Anggaran RKPD (%) | | Realisasi Kinerja dan Anggaran RKPD s/d Tahun 2020 | | Tingkat Capaian Kinerja dan Realisasi Anggaran RPJMD s/d Tahun 2020 (%) | | Perangkat Daerah Penanggung Jawab | Keterangan |
|---|---|---|---|---|---|---|---|---|---|---|---|---|---|---|---|---|---|---|---|---|---|---|---|---|---|---|---|
| | | | | | | | | | | I | | II | | III | | IV | | | | | | | | | | | |
| | | | | K | Rp | K | Rp | K | Rp | K | Rp | K | Rp | K | Rp | K | Rp | K | Rp | K | Rp | K | Rp | K | Rp | | |
| 1 | 2 | 3 | 4 | 5 | | 6 | | 7 | | 8 | | 9 | | 10 | | 11 | | 12 | | 13 = 12/7 x 100% | | 14 = 6 + 12 | | 15 = 14/5 x 100% | | 16 | 17 |
| | **DPPKBPPPA** | | | | | | | | | | | | | | | | | | | | | | | | | | |
| | **URUSAN WAJIB NON PELAYANAN DASAR** | | | | | | | | | | | | | | | | | | | | | | | | | | |
| | **PENGENDALIAN PENDUDUK DAN KELUARGA BERENCANA** | | | | | | | | | | | | | | | | | | | | | | | | | | |
| | | | | | | | | 149 | 242.420.000 | | | | | | | | | 149 | 201.931.672 | 100% | 83% | | | | | | |
| 1 | | **PROGRAM PELAYANAN ADMINISTRASI PERKANTORAN** | Cakupan Kebutuhan Adimistrasi yang terpenuhi | 500 | 759.350.000 | 200 | 223.600.000 | 100 | 121.210.000 | 25 | 22.345.472 | 25 | 21.284.756 | 25 | 8.189.992 | 25 | 49.145.616 | 100 | 100.965.836 | 100% | 83% | 300 | 324.565.836 | 60 % | 43 % | **DPPKBPPPA** | |
| | | Penyediaan Jasa Komunikasi, Sumber Daya Air dan Listrik | Jumlah bulan Terbayarnya tagihan rekening listrik, telpon, air | 60 | 227.900.000 | 24 | 73.600.000 | 12 | 46.000.000 | 3 | 4.825.472 | 6 | 7.564.756 | 9 | 5.669.992 | 12 | 7.715.616 | 12 | 25.775.836 | 100% | 56% | 36 | 99.375.836 | 60 % | 44 % | | |
| | | Penyediaan Jasa Kebersihan Kantor | Jumlah bulan penyediaan jasa kebersihan kantor | 60 | 71.000.000 | 24 | 40.000.000 | 12 | 6.000.000 | 3 | 1.000.000 | 6 | 1.600.000 | 9 | 1.900.000 | 12 | 1.500.000 | 12 | 6.000.000 | 100% | 100% | 36 | 46.000.000 | 60 % | 65 % | | |
| | | Rapat-Rapat Koordinasi Dan Konsultasi Ke Luar Daerah | Jumlah rapat rapat koordinasi dan konsultasi keluar daerah | 300 | 460.450.000 | 94 | 110.000.000 | 25 | 69.210.000 | 5 | 16.520.000 | 5 | 12.120.000 | 5 | 620.000 | 10 | 39.930.000 | 25 | 69.190.000 | 100% | 100% | 119 | 179.190.000 | 40 % | 39 % | | |
| | | | | | | | | | | | | | | | | | | | | 100% | 85% | | | | | | |

| No | Kode | Urusan/Bidang Urusan Pemerintah Daerah Dan Program/Kegiatan | Indikator Kinerja Program (Outcome)/ Kegiatan (Output) | Capaian Kinerja RPJMD Kabupaten pada Tahun 2022 (Akhir Periode RPJMD) | | Realisasi Capaian Kinerja RKPD sampai dengan Tahun 2019 | | Target Kinerja dan Anggaran RKPD Tahun Berjalan yang Dievaluasi (2020) | | Realisasi Capaian Kinerja dan Anggaran RKPD yang Dievaluasi (2020) (PER TRIWULAN) | | | | | | | | Realisasi Capaian Kinerja dan Anggaran RKPD yang Dievaluasi (2020) | | Tingkat Capaian Kinerja dan Realisasi Anggaran RKPD (%) | | Realisasi Kinerja dan Anggaran RKPD s/d Tahun 2020 | | Tingkat Capaian Kinerja dan Realisasi Anggaran RPJMD s/d Tahun 2020 (%) | | Perangkat Daerah Penanggung Jawab | Keterangan |
|---|---|---|---|---|---|---|---|---|---|---|---|---|---|---|---|---|---|---|---|---|---|---|---|---|---|---|---|
| | | | | | | | | | | I | | II | | III | | IV | | | | | | | | | | | |
| | | | | K | Rp | K | Rp | K | Rp | K | Rp | K | Rp | K | Rp | K | Rp | K | Rp | K | Rp | K | Rp | K | Rp | | |
| 1 | 2 | 3 | 4 | 5 | | 6 | | 7 | | 8 | | 9 | | 10 | | 11 | | 12 | | 13 = 12/7 x 100% | | 14 = 6 + 12 | | 15 = 14/5 x 100% | | 16 | 17 |
| 1 | | **PROGRAM PENINGKATAN SARANA DAN PRASARANA APARATUR** | Cakupan sarana dan prasarana perkantoran yang terpenuhi | 500 | 1.060.000.000 | 100 | 436.333.746 | 100 | 27.400.000 | 25 | 7.843.365 | 25 | 10.292.000 | 25 | 2.299.800 | 25 | 6.950.000 | 100 | 27.385.165 | 100% | 100% | 200 | 463.718.911 | 40 % | 44 % | **DPPKBPPPA** | |
| | | Pemeliharaan Rutin/Berkala Kendaraan Dinas/Operasional | Jumlah kendaraan kantor yang terpelihara | 460 | 860.000.000 | 305 | 218.166.873 | 10 | 25.000.000 | 3 | 7.843.365 | 2 | 9.992.000 | 3 | 2.299.800 | 2 | 4.850.000 | 10 | 24.985.165 | 100% | 100% | 315 | 243.152.038 | 68 % | 28 % | | |
| | | Pemeliharaan rutin/berkala perlengkapan gedung kantor | Jumlah perlengkapan gedung kantor yang terpelihara | 100 | 200.000.000 | 65 | 218.166.873 | 10 | 2.400.000 | 3 | - | 2 | 300.000 | 2 | - | 3 | 2.100.000 | 10 | 2.400.000 | 100% | 100% | 75 | 220.566.873 | 75 % | 11 0 % | | |
| | | | | | | | | | | | | | | | | | | | | 100% #REF! | 100% #REF! | | | | | | |



| No | Kode | | | | Urusan/Bidang Urusan Pemerintah Daerah Dan Program/Kegiatan | Indikator Kinerja Program (Outcome)/ Kegiatan (Output) | Capaian Kinerja RPJMD Kabupaten pada Tahun 2022 (Akhir Periode RPJMD) | | Realisasi Capaian Kinerja RKPD sampai dengan Tahun 2019 | | Target Kinerja dan Anggaran RKPD Tahun Berjalan yang Dievaluasi (2020) | | Realisasi Capaian Kinerja dan Anggaran RKPD yang Dievaluasi (2020) (PER TRIWULAN) | | | | | | | | Realisasi Capaian Kinerja dan Anggaran RKPD yang Dievaluasi (2020) | | Tingkat Capaian Kinerja dan Realisasi Anggaran RKPD (%) | | Realisasi Kinerja dan Anggaran RKPD s/d Tahun 2020 | | Tingkat Capaian Kinerja dan Realisasi Anggaran RPJMD s/d Tahun 2020 (%) | | Perangkat Daerah Penanggung Jawab | Keterangan |
|---|---|---|---|---|---|---|---|---|---|---|---|---|---|---|---|---|---|---|---|---|---|---|---|---|---|---|---|---|---|---|
| | | | | | | | | | | | | | I | | II | | III | | IV | | | | | | | | | | | |
| | | | | | | | K | Rp | K | Rp | K | Rp | K | Rp | K | Rp | K | Rp | K | Rp | K | Rp | K | Rp | K | Rp | K | Rp | | |
| 1 | 2 | | | | 3 | 4 | 5 | | 6 | | 7 | | 8 | | 9 | | 10 | | 11 | | 12 | | 13 = 12/7 x 100% | | 14 = 6 + 12 | | 15 = 14/5 x 100% | | 16 | 17 |
| | | | | | | | | | | | | | | | | | | | | | | | | | | | | | | |
| 1 | | | | | **PROGRAM PENINGKATAN PENGEMBANGAN SISTEM PELAPORAN CAPAIAN KINERJA DAN KEUANGAN** | Cakupan Kebutuhan Laporan Kinerja dan Keuangan yang Terselesaikan Sesuai Standar dan Tepat Waktu | 500 | 2.436.950.000 | 100 | 849.229.000 | 100 | 151.964.000 | 50 | 22.693.000 | 75 | 82.452.000 | 50 | 32.091.000 | 50 | 34.018.000 | 225 | 171.254.000 | 225% | 113% | 325 | 1.020.483.000 | 65 % | 42 % | **DPPKBPPPA** | |
| | | | | | Penyusunan Laporan Keuangan Akhir Tahun (NERACA) | Dokumen Penyusunan Laporan Keuangan Akhir Tahun (NERACA) | 5 | 82.000.000 | 2 | 8.300.000 | 1 | 9.000.000 | 1 | 9.000.000 | - | - | 0 | - | - | - | 1 | 9.000.000 | 100% | 100% | 3 | 17.300.000 | 60 % | 21 % | | |
| | | | | | Penyusunan laporan keuangan semesteran | Dokumen laporan keuangan semesteran | 5 | 82.000.000 | 2 | 16.000.000 | 1 | 5.736.000 | 0 | - | - | - | 0 | - | 1 | 5.736.000 | 1 | 5.736.000 | 100% | 100% | 3 | 21.736.000 | 60 % | 27 % | | |
| | | | | | Penyusunan RKA-SKPD dan DPA-SKPD | Dokumen RKA-SKPD dan DPA-SKPD | 5 | 107.760.000 | 2 | 20.000.000 | 1 | 10.000.000 | 1 | 10.000.000 | - | - | 1 | 10.000.000 | 1 | 10.000.000 | 3 | 30.000.000 | 300% | 300% | 5 | 50.000.000 | 100 % | 46 % | | |
| | | | | | Pengelolaan Administrasi Keuangan | Jumlah Bulan Pengelolaan Administrasi Keuangan | 60 | 2.053.190.000 | 24 | 779.929.000 | 12 | 112.450.000 | 3 | - | 6 | 72.565.000 | 3 | 20.893.000 | 3 | 18.282.000 | 15 | 111.740.000 | 125% | 99% | 39 | 891.669.000 | 65 % | 43 % | | |
| | | | | | Penyusunan laporan barang daerah | Dokumen laporan barang daerah | 5 | 30.000.000 | 2 | 10.000.000 | 1 | 5.778.000 | 1 | 3.693.000 | - | 887.000 | 0 | 1.198.000 | - | - | 1 | 5.778.000 | 100% | 100% | 3 | 15.778.000 | 60 % | 53 % | | |
| | | | | | Penyusunan laporan capaian kinerja dan ikhtisar realisasi kinerja SKPD | Dokumen Penyusunan Laporan Akuntabilitas Kinerja Instansi Pemerintahan Daerah (LAKIP) Pemkab.Takalar | 5 | 82.000.000 | 2 | 15.000.000 | 1 | 9.000.000 | 0 | - | 1 | 9.000.000 | 0 | - | - | - | 1 | 9.000.000 | 100% | 100% | 3 | 24.000.000 | 60 % | 29 % | | |
| | | | | | | | | | | | | | | | | | | | | | | | 138% | 133% | | | | | | |

| No | Kode | | | | Urusan/Bidang Urusan Pemerintah Daerah Dan Program/Kegiatan | Indikator Kinerja Program (Outcome)/ Kegiatan (Output) | Capaian Kinerja RPJMD Kabupaten pada Tahun 2022 (Akhir Periode RPJMD) | | Realisasi Capaian Kinerja RKPD sampai dengan Tahun 2019 | | Target Kinerja dan Anggaran RKPD Tahun Berjalan yang Dievaluasi (2020) | | Realisasi Capaian Kinerja dan Anggaran RKPD yang Dievaluasi (2020) (PER TRIWULAN) | | | | | | | | Realisasi Capaian Kinerja dan Anggaran RKPD yang Dievaluasi (2020) | | Tingkat Capaian Kinerja dan Realisasi Anggaran RKPD (%) | | Realisasi Kinerja dan Anggaran RKPD s/d Tahun 2020 | | Tingkat Capaian Kinerja dan Realisasi Anggaran RPJMD s/d Tahun 2020 (%) | | Perangkat Daerah Penanggung Jawab | Keterangan |
|---|---|---|---|---|---|---|---|---|---|---|---|---|---|---|---|---|---|---|---|---|---|---|---|---|---|---|---|---|---|---|
| | | | | | | | | | | | | | I | | II | | III | | IV | | | | | | | | | | | |
| | | | | | | | K | Rp | K | Rp | K | Rp | K | Rp | K | Rp | K | Rp | K | Rp | K | Rp | K | Rp | K | Rp | K | Rp | | |
| 1 | 2 | | | | 3 | 4 | 5 | | 6 | | 7 | | 8 | | 9 | | 10 | | 11 | | 12 | | 13 = 12/7 x 100% | | 14 = 6 + 12 | | 15 = 14/5 x 100% | | 16 | 17 |
| | | | | | | | | | | | | | | | | | | | | | | | | | | | | | | |
| 1 | | | | | **PROGRAM PELAYAAN KONTRASEPSI** | Ratio Akseptor KB | 68,52 | 237.900.000 | 68 | 101.350.000 | 68,32 | 50.500.000 | 68 | - | 68 | 21.080.000 | 68 | 11.210.000 | 68 | 17.460.000 | 273 | 49.750.000 | 399% | 99% | 341 | 151.100.000 | 498 % | 64 % | **DPPKBPPPA** | |



| | | | | | | | | | | | | | | | | | | | | | | | | | | | | | | | | |
|---|---|---|---|---|---|---|---|---|---|---|---|---|---|---|---|---|---|---|---|---|---|---|---|---|---|---|---|---|---|---|---|---|
| | | | | | Pelayanan dan Konseling KB Tim KB Keliling (TKBK) | Jumlah Peserta Konseling KB IBI | 125 | 73.400.000 | 35 | 12.850.000 | 25 | 1.780.000 | 0 | - | - | - | 0 | - | - | 1.680.000 | - | 1.680.000 | 94% | 94% | 35 | 14.530.000 | 28 % | 20 % | | |
| | | | | | Pendistribusian Alat dan Obat Kontrasepsi | Jumlah Fasyankes pendistribusian alat/obat kontrasepsi | 100 | 164.500.000 | 40 | 88.500.000 | 20 | 48.720.000 | 20 | - | 20 | 21.080.000 | 20 | 11.210.000 | 20 | 15.780.000 | 20 | 48.070.000 | 100% | 99% | 60 | 136.570.000 | 60 % | 83 % | | |
| | | | | | | | | | | | | | | | | | | | | | | 97% | 97% | | | | | | | | | |

| No | Kode | | | | Urusan/Bidang Urusan Pemerintah Daerah Dan Program/Kegiatan | Indikator Kinerja Program (Outcome)/ Kegiatan (Output) | Capaian Kinerja RPJMD Kabupaten pada Tahun 2022 (Akhir Periode RPJMD) | | Realisasi Capaian Kinerja RKPD sampai dengan Tahun 2019 | | Target Kinerja dan Anggaran RKPD Tahun Berjalan yang Dievaluasi (2020) | | Realisasi Capaian Kinerja dan Anggaran RKPD yang Dievaluasi (2020) (PER TRIWULAN) | | | | | | | | Realisasi Capaian Kinerja dan Anggaran RKPD yang Dievaluasi (2020) | | Tingkat Capaian Kinerja dan Realisasi Anggaran RKPD (%) | | Realisasi Kinerja dan Anggaran RKPD s/d Tahun 2020 | | Tingkat Capaian Kinerja dan Realisasi Anggaran RPJMD s/d Tahun 2020 (%) | | Perangkat Daerah Penanggung Jawab | Keterangan |
|---|---|---|---|---|---|---|---|---|---|---|---|---|---|---|---|---|---|---|---|---|---|---|---|---|---|---|---|---|---|---|---|---|
| | | | | | | | | | | | | | I | | II | | III | | IV | | | | | | | | | | | | | |
| | | | | | | | K | Rp | K | Rp | K | Rp | K | Rp | K | Rp | K | Rp | K | Rp | K | Rp | K | Rp | K | Rp | K | Rp | K | RP | | |
| 1 | 2 | | | | 3 | 4 | 5 | | 6 | | 7 | | 8 | | 9 | | 10 | | 11 | | 12 | | 13 = 12/7 x 100% | | 14 = 6 + 12 | | 15 = 14/5 x 100% | | 16 | 17 | | |
| | | | | | | | | | | | | | | | | | | | | | | | | | | | | | | | | |
| 1 | | | | | **PROGRAM PEMBINAAN PERAN SERTA MASYARAKAT DALAM PELAYANAN KB/KR YANG MANDIRI** | Rasio petugas Pembantu Pembina KB Desa (PPKBD) setiap desa/kelurahan | 100 | 7.127.000.000 | 100 | 1.408.725.000 | 100 | 2.602.766.000 | 100 | - | 100 | 300.000.000 | 100 | 228.827.500 | 100 | 2.033.525.180 | 100 | 2.562.352.680 | 100% | 98% | 200 | 3.971.077.680 | 200 % | 56 % | **DPPKBPPPA** | |
| | | | | | Workshop pembentukan POKJA Kampung KB | Jumlah Peserta Workshop pembentukan POKJA Kampung KB | 90 | 41.000.000 | 18 | 10.000.000 | 18 | 9.690.000 | 0 | - | - | - | 0 | - | 18 | 9.690.000 | 18 | 9.690.000 | 100% | 100% | 36 | 19.690.000 | 40 % | 48 % | | |
| | | | | | Pengadaan Sarana dan Prasarana Operasional Program KKB Lini Lapangan | Jumlah pengadaan sarana dan prasaran operasional Program KKB Lini Lapangan | 12 | 1.503.556.800 | 3 | 180.639.200 | 5 | 765.000.000 | 0 | - | - | - | 0 | 74.095.000 | 5 | 650.967.680 | 5 | 725.062.680 | 100% | 95% | 8 | 905.701.880 | 67 % | 60 % | | |
| | | | | | Dukungan Media KIE dan Manajemen BOKB | Jumlah Bulan Dukungan Media KIE dan Manajemen BOKB | 60 | 1.250.760.000 | 24 | 225.035.000 | 12 | 149.370.000 | 3 | - | 3 | - | 3 | 4.732.500 | 3 | 144.467.500 | 12 | 149.200.000 | 100% | 100% | 36 | 374.235.000 | 60 % | 30 % | | |
| | | | | | Monitoring Bimbingan dan Advokasi Pengelola Program KKB & PP | Jumlah Peserta Monitoring Bimbingan dan Advokasi Pengelola Program KKB & PP | 60 | 125.076.000 | 20 | 22.503.500 | 12 | 900.000 | 0 | - | - | - | 0 | - | - | 900.000 | 12 | 900.000 | 100% | 100% | 32 | 23.403.500 | 53 % | 19 % | | |
| | | | | | Rapat Kerja Daerah ( Rakerda ) dan Rapat Pengendalian Program (Radalgram ) | Jumlah Peserta Rapat Kerja Daerah ( Rakerda ) dan Rapat Pengendalian Program (Radalgram ) | 60 | 225.076.000 | 12 | 12.503.500 | 40 | 100.000.000 | 0 | - | - | - | 0 | - | 40 | 99.694.000 | 40 | 99.694.000 | 100% | 100% | 52 | 112.197.500 | 87 % | 50 % | | |
| | | | | | Pembinaan/Pengembangan Kampung KB | Jumlah Kampung KB yang dibina | 90 | 4.111.000.000 | 36 | 808.725.000 | 18 | 977.806.000 | 0 | - | - | - | 0 | - | 18 | 977.806.000 | 18 | 977.806.000 | 100% | 100% | 54 | 1.786.531.000 | 60 % | 43 % | | |



| | | | | | | | | | | | | | | | | | | | | | | | | | | | | | | | | | |
|---|---|---|---|---|---|---|---|---|---|---|---|---|---|---|---|---|---|---|---|---|---|---|---|---|---|---|---|---|---|---|---|---|---|
| | | | | | Operasional Pembinaan Program KIE bagi Masyarakat oleh PPKBD dan Sub PPKBD yang Aktif | Jumlah PPKB dan Sub PPKBD yang Aktif | 3060 | 3.016.000.000 | 1224 | 600.000.000 | 612 | 600.000.000 | 612 | - | 612 | 300.000.000 | 612 | 150.000.000 | 612 | 150.000.000 | 612 | 600.000.000 | 100% | 100% | 1.836 | 1.200.000.000 | 60% | 40% | | |
| | | | | | | | | | | | | | | | | | | | | | | | 100% | 99% | | | | | | | | |

| No | Kode | | | | Urusan/Bidang Urusan Pemerintah Daerah Dan Program/Kegiatan | Indikator Kinerja Program (Outcome)/ Kegiatan (Output) | Capaian Kinerja RPJMD Kabupaten pada Tahun 2022 (Akhir Periode RPJMD) | | Realisasi Capaian Kinerja RKPD sampai dengan Tahun 2019 | | Target Kinerja dan Anggaran RKPD Tahun Berjalan yang Dievaluasi (2020) | | Realisasi Capaian Kinerja dan Anggaran RKPD yang Dievaluasi (2020) (PER TRIWULAN) | | | | | | | | Realisasi Capaian Kinerja dan Anggaran RKPD yang Dievaluasi (2020) | | Tingkat Capaian Kinerja dan Realisasi Anggaran RKPD (%) | | Realisasi Kinerja dan Anggaran RKPD s/d Tahun 2020 | | Tingkat Capaian Kinerja dan Realisasi Anggaran RPJMD s/d Tahun 2020 (%) | | Perangkat Daerah Penanggung Jawab | Keterangan |
|---|---|---|---|---|---|---|---|---|---|---|---|---|---|---|---|---|---|---|---|---|---|---|---|---|---|---|---|---|---|---|---|---|
| | | | | | | | | | | | | | I | | II | | III | | IV | | | | | | | | | | | |
| | | | | | | | K | Rp | K | Rp | K | Rp | K | Rp | K | Rp | K | Rp | K | Rp | K | Rp | K | Rp | K | Rp | K | Rp | | |
| 1 | 2 | | | | 3 | 4 | 5 | | 6 | | 7 | | 8 | | 9 | | 10 | | 11 | | 12 | | 13 = 12/7 x 100% | | 14 = 6 + 12 | | 15 = 14/5 x 100% | | 16 | 17 |
| 1 | | | | | **PROGRAM PENGEMBANGAN MODEL OPERASIONAL BKB-POSYANDU-PADU** | Cakupan penyediaan Informasi Data Mikro Keluarga di setiap desa | 100 | 3.600.000.000 | 100 | 1.332.967.500 | 100 | 1.006.848.000 | 100 | 135.374.800 | 100 | 113.680.669 | 100 | 364.471.600 | 100 | 355.941.397 | 400 | 969.468.466 | 400% | 96% | 500 | 2.302.435.966 | 500% | 64% | **DPPKBPPPA** | |
| | | | | | Penyediaan Belanja Operasional Balai Penyuluh KKB Lini Lapangan UPT BKKB Kec. Polsel | Jumlah Bulan Penyediaan Belanja Operasional Balai Penyuluh KKB Lini Lapangan UPT BKKB Kec. Polsel | 60 | 400.000.000 | 24 | 148.107.500 | 12 | 111.872.000 | 3 | 15.306.500 | 3 | 26.948.036 | 3 | 27.487.000 | 3 | 38.992.333 | 12 | 108.733.869 | 100% | 97% | 36 | 256.841.369 | 60% | 64% | | |
| | | | | | Penyediaan Belanja Operasional Balai Penyuluh KKB Lini Lapangan UPT BKKB Kec. Polut | Jumlah Bulan Penyediaan Belanja Operasional Balai Penyuluh KKB Lini Lapangan UPT BKKB Kec. Polut | 60 | 400.000.000 | 24 | 148.107.500 | 12 | 111.872.000 | 3 | 15.454.900 | 3 | 5.954.900 | 3 | 45.248.400 | 3 | 42.275.257 | 12 | 108.933.457 | 100% | 97% | 36 | 257.040.957 | 60% | 64% | | |
| | | | | | Penyediaan Belanja Operasional Balai Penyuluh KKB Lini Lapangan UPT BKKB Kec. Pattallassang | Jumlah Bulan Penyediaan Belanja Operasional Balai Penyuluh KKB Lini Lapangan UPT BKKB Kec. Pattallassang | 60 | 400.000.000 | 24 | 148.107.500 | 12 | 111.872.000 | 3 | 15.173.500 | 3 | 5.573.500 | 3 | 47.581.000 | 3 | 39.579.812 | 12 | 107.907.812 | 100% | 96% | 36 | 256.015.312 | 60% | 64% | | |
| | | | | | Penyediaan Belanja Operasional Balai Penyuluh KKB Lini Lapangan UPT BKKB Kec. Mangarabombang | Jumlah Bulan Penyediaan Belanja Operasional Balai Penyuluh KKB Lini Lapangan UPT BKKB Kec. Mangarabombang | 60 | 400.000.000 | 24 | 148.107.500 | 12 | 111.872.000 | 3 | 15.053.900 | 3 | 5.479.134 | 3 | 47.760.800 | 3 | 39.806.250 | 12 | 108.100.084 | 100% | 97% | 36 | 256.207.584 | 60% | 64% | | |
| | | | | | Penyediaan Belanja Operasional Balai Penyuluh KKB Lini Lapangan UPT BKKB Kec. Mappakasunggu | Jumlah Bulan Penyediaan Belanja Operasional Balai | 60 | 400.000.000 | 24 | 148.107.500 | 12 | 111.872.000 | 3 | 15.575.000 | 3 | 5.918.200 | 3 | 48.265.700 | 3 | 39.380.845 | 12 | 109.139.745 | 100% | 98% | 36 | 257.247.245 | 60% | 64% | | |



| | | | | | | | | | | | | | | | | | | | | | | | | | | | | | | | |
|---|---|---|---|---|---|---|---|---|---|---|---|---|---|---|---|---|---|---|---|---|---|---|---|---|---|---|---|---|---|---|---|
| | | | | | | Penyuluh KKB Lini Lapangan UPT BKKB Kec. Mappakasunggu | | | | | | | | | | | | | | | | | | | | | | | | | | | |
| | | | | | Penyediaan Belanja Operasional Balai Penyuluh KKB Lini Lapangan UPT BKKB Kec. Galsel | Jumlah Bulan Penyediaan Belanja Operasional Balai Penyuluh KKB Lini Lapangan UPT BKKB Kec. Galsel | 60 | 400.000.000 | 24 | 148.107.500 | 12 | 111.872.000 | 3 | 15.137.000 | 3 | 26.701.130 | 3 | 27.286.800 | 3 | 38.670.500 | 12 | 107.795.430 | 100% | 96% | 36 | 255.902.930 | 60 % | 64 % | | |
| | | | | | Penyediaan Belanja Operasional Balai Penyuluh KKB Lini Lapangan UPT BKKB Kec. Galut | Jumlah Bulan Penyediaan Belanja Operasional Balai Penyuluh KKB Lini Lapangan UPT BKKB Kec. Galut | 60 | 400.000.000 | 24 | 148.107.500 | 12 | 111.872.000 | 3 | 14.489.000 | 3 | 5.080.500 | 3 | 46.010.400 | 3 | 39.092.200 | 12 | 104.672.100 | 100% | 94% | 36 | 252.779.600 | 60 % | 63 % | | |
| | | | | | Penyediaan Belanja Operasional Balai Penyuluh KKB Lini Lapangan UPT BKKB Kec. Sanrobone | Jumlah Bulan Penyediaan Belanja Operasional Balai Penyuluh KKB Lini Lapangan UPT BKKB Kec. Sanrobone | 60 | 400.000.000 | 24 | 148.107.500 | 12 | 111.872.000 | 3 | 14.740.000 | 3 | 26.283.626 | 3 | 26.837.500 | 3 | 39.250.200 | 12 | 107.111.326 | 100% | 96% | 36 | 255.218.826 | 60 % | 64 % | | |
| | | | | | Penyediaan Belanja Operasional Balai Penyuluh KKB Lini Lapangan UPT BKKB Kec. Galesong | Jumlah Bulan Penyediaan Belanja Operasional Balai Penyuluh KKB Lini Lapangan UPT BKKB Kec. Galesong | 60 | 400.000.000 | 24 | 148.107.500 | 12 | 111.872.000 | 3 | 14.445.000 | 3 | 5.741.643 | 3 | 47.994.000 | 3 | 38.894.000 | 12 | 107.074.643 | 100% | 96% | 36 | 255.182.143 | 60 % | 64 % | | |
| | | | | | | | | | | | | | | | | | | | | | | | 100% #REF! | 96% #REF! | | | | | | | |

| No | Kode | | | | Urusan/Bidang Urusan Pemerintah Daerah Dan Program/Kegiatan | Indikator Kinerja Program (Outcome)/ Kegiatan (Output) | Capaian Kinerja RPJMD Kabupaten pada Tahun 2022 (Akhir Periode RPJMD) | | Realisasi Capaian Kinerja RKPD sampai dengan Tahun 2019 | | Target Kinerja dan Anggaran RKPD Tahun Berjalan yang Dievaluasi (2020) | | Realisasi Capaian Kinerja dan Anggaran RKPD yang Dievaluasi (2020) (PER TRIWULAN) | | | | | | | | Realisasi Capaian Kinerja dan Anggaran RKPD yang Dievaluasi (2020) | | Tingkat Capaian Kinerja dan Realisasi Anggaran RKPD (%) | | Realisasi Kinerja dan Anggaran RKPD s/d Tahun 2020 | | Tingkat Capaian Kinerja dan Realisasi Anggaran RPJMD s/d Tahun 2020 (%) | | Perangkat Daerah Penanggung Jawab | Keterangan |
|---|---|---|---|---|---|---|---|---|---|---|---|---|---|---|---|---|---|---|---|---|---|---|---|---|---|---|---|---|---|---|
| | | | | | | | | | | | I | | II | | III | | IV | | | | | | | | | | | | |
| | | | | | | | K | Rp | K | Rp | K | Rp | K | Rp | K | Rp | K | Rp | K | Rp | K | Rp | K | Rp | K | Rp | K | Rp | | |
| 1 | 2 | | | | 3 | 4 | 5 | | 6 | | 7 | | 8 | | 9 | | 10 | | 11 | | 12 | | 13 = 12/7 x 100% | | 14 = 6 + 12 | | 15 = 14/5 x 100% | | 16 | 17 |
| | | | | | | | | | | | | | | | | | | | | | | | | | | | | | | |
| **DPPKBPPPA** | | | | | | | | | | | | | | | | | | | | | | | | | | | | | | |
| **URUSAN WAJIB NON PELAYANAN DASAR** | | | | | | | | | | | | | | | | | | | | | | | | | | | | | | |
| **PEMBERDAYAAN PEREMPUAN DAN PERLINDUNGAN ANAK** | | | | | | | | | | | | | | | | | | | | | | | | | | | | | | |



| | | | | | | | | | | | | | | | | | | | | | | | | | | | | | | | |
|---|---|---|---|---|---|---|---|---|---|---|---|---|---|---|---|---|---|---|---|---|---|---|---|---|---|---|---|---|---|---|---|
| 1 | | | | | **Program Perlindungan Perempuan** | Cakupan perempuan dan anak korban kekerasan yang mendapatkan penanganan pengaduan oleh petugas terlatih di dalam unit pelayanan terpadu | 100 | 200.000.000 | 100 | - | 100 | 90.000.000 | 50 | - | 50 | 8.160.000 | 50 | - | 50 | 81.440.000 | 200 | 89.600.000 | 200% | 100% | 300 | 89.600.000 | 300 % | 45 % | **DPPKBPPPA** | |
| | | | | | Workshop Gerakan Forum Anak untuk Sosialisasi Perkawinan Bawah Umur | Jumlah Peserta Workshop Gerakan Forum Anak untuk Sosialisasi Perkawinan Bawah Umur | 60 | 100.000.000 | 0 | - | 30 | 40.000.000 | 0 | - | - | - | 0 | - | 30 | 39.900.000 | 30 | 39.900.000 | 100% | 100% | 30 | 39.900.000 | 50 % | 40 % | | |
| | | | | | Workshop Satuan Tugas Perlindungan Anak dan Perempuan | Jumlah Peserta Workshop Satuan Tugas Perlindungan Anak dan Perempuan | 60 | 100.000.000 | 0 | - | 30 | 50.000.000 | 0 | - | 6 | 8.160.000 | 0 | - | 24 | 41.540.000 | 30 | 49.700.000 | 100% | 99% | 30 | 49.700.000 | 50 % | 50 % | | |
| | | | | | | | | | | | | | | | | | | | | | | | 100% | 100% | | | | | | | |

| No | Kode | | | | Urusan/Bidang Urusan Pemerintah Daerah Dan Program/Kegiatan | Indikator Kinerja Program (Outcome)/ Kegiatan (Output) | Capaian Kinerja RPJMD Kabupaten pada Tahun 2022 (Akhir Periode RPJMD) | | Realisasi Capaian Kinerja RKPD sampai dengan Tahun 2019 | | Target Kinerja dan Anggaran RKPD Tahun Berjalan yang Dievaluasi (2020) | | Realisasi Capaian Kinerja dan Anggaran RKPD yang Dievaluasi (2020) (PER TRIWULAN) | | | | | | | | Realisasi Capaian Kinerja dan Anggaran RKPD yang Dievaluasi (2020) | | Tingkat Capaian Kinerja dan Realisasi Anggaran RKPD (%) | | Realisasi Kinerja dan Anggaran RKPD s/d Tahun 2020 | | Tingkat Capaian Kinerja dan Realisasi Anggaran RPJMD s/d Tahun 2020 (%) | | Perangkat Daerah Penanggung Jawab | Keterangan |
|---|---|---|---|---|---|---|---|---|---|---|---|---|---|---|---|---|---|---|---|---|---|---|---|---|---|---|---|---|---|---|
| | | | | | | | | | | | | | I | | II | | III | | IV | | | | | | | | | | | |
| | | | | | | | K | Rp | K | Rp | K | Rp | K | Rp | K | Rp | K | Rp | K | Rp | K | Rp | K | Rp | K | Rp | K | Rp | | |
| 1 | 2 | | | | 3 | 4 | 5 | | 6 | | 7 | | 8 | | 9 | | 10 | | 11 | | 12 | | 13 = 12/7 x 100% | | 14 = 6 + 12 | | 15 = 14/5 x 100% | | 16 | 17 |
| | | | | | | | | | | | | | | | | | | | | | | | | | | | | | | |
| 1 | | | | | **Program Penguatan Kelembagaan Pengarustamaan Gender dan Anak** | Cakupan perempuan dan anak korban kekerasan yang mendapatkan penanganan pengaduan oleh petugas terlatih di dalam unit pelayanan terpadu | 100 | 800.000.000 | 100 | - | 100 | 160.100.000 | 50 | - | 50 | 77.869.000 | 50 | 58.780.000 | 50 | 21.495.575 | 200 | 158.144.575 | 200% | 99% | 300 | 158.144.575 | 300 % | 20 % | **DPPKBPPPA** | |
| | | | | | Penyusunan dan Pengumpulan Data Instrumen Anugerah rahita Ekaparaya | Dokumen APE | 6 | 100.000.000 | 2 | - | 1 | 30.000.000 | 0 | - | - | 6.940.000 | 1 | 9.830.000 | - | 12.605.575 | 1 | 29.375.575 | 100% | 98% | 3 | 29.375.575 | 50 % | 29 % | | |
| | | | | | Pengembangan Aplikasi Sistem Informasi Gender dan Anak | Jumlah Aplikasi Sistem Informasi Gender dan Anak | 1 | 100.000.000 | 0 | - | 1 | 20.000.000 | 0 | - | - | - | 1 | 19.950.000 | - | - | 1 | 19.950.000 | 100% | 100% | 1 | 19.950.000 | 100 % | 20 % | | |
| | | | | | Workshop Penyusunan Profil Gender dan Anak Tahun 2020 | Tersedianya Profil Gender dan Anak | 5 | 300.000.000 | 2 | 100.000.000 | 1 | 10.100.000 | 0 | - | 1 | - | 0 | - | - | 8.890.000 | 1 | 8.890.000 | 100% | 88% | 3 | 108.890.000 | 60 % | 36 % | | |



| | | | | | | | | | | | | | | | | | | | | | | | | | | | | | | | | | |
|---|---|---|---|---|---|---|---|---|---|---|---|---|---|---|---|---|---|---|---|---|---|---|---|---|---|---|---|---|---|---|---|---|---|
| | | | | | Bimtek Penyusunan Data Terpilah | Tersedianya Data Terpilah | 5 | 300.000.000 | 1 | - | 1 | 100.000.000 | 0 | - | 1 | 70.929.000 | 0 | 29.000.000 | - | - | 1 | 99.929.000 | 100% | 100% | 2 | 99.929.000 | 40 % | 33 % | | |
| | | | | | | | | | | | | | | | | | | | | | | | 100% | 96% | | | | | | | | | |

| No | Kode | | | | Urusan/Bidang Urusan Pemerintah Daerah Dan Program/Kegiatan | Indikator Kinerja Program (Outcome)/ Kegiatan (Output) | Capaian Kinerja RPJMD Kabupaten pada Tahun 2022 (Akhir Periode RPJMD) | | Realisasi Capaian Kinerja RKPD sampai dengan Tahun 2019 | | Target Kinerja dan Anggaran RKPD Tahun Berjalan yang Dievaluasi (2020) | | Realisasi Capaian Kinerja dan Anggaran RKPD yang Dievaluasi (2020) (PER TRIWULAN) | | | | | | | | Realisasi Capaian Kinerja dan Anggaran RKPD yang Dievaluasi (2020) | | Tingkat Capaian Kinerja dan Realisasi Anggaran RKPD (%) | | Realisasi Kinerja dan Anggaran RKPD s/d Tahun 2020 | | Tingkat Capaian Kinerja dan Realisasi Anggaran RPJMD s/d Tahun 2020 (%) | | Perangkat Daerah Penanggung Jawab | Keterangan |
|---|---|---|---|---|---|---|---|---|---|---|---|---|---|---|---|---|---|---|---|---|---|---|---|---|---|---|---|---|---|---|
| | | | | | | | | | | | | | I | | II | | III | | IV | | | | | | | | | | | |
| | | | | | | | K | Rp | K | Rp | K | Rp | K | Rp | K | Rp | K | Rp | K | Rp | K | Rp | K | Rp | K | Rp | K | Rp | | |
| 1 | 2 | | | | 3 | 4 | 5 | | 6 | | 7 | | 8 | | 9 | | 10 | | 11 | | 12 | | 13 = 12/7 x 100% | | 14 = 6 + 12 | | 15 = 14/5 x 100% | | 16 | 17 |
| 1 | | | | | **PROGRAM PENINGKATAN PERAN SERTA DAN KESETARAAN JENDER DALAM PEMBANGUNAN** | Cakupan perempuan dan anak korban kekerasan yang mendapatkan penanganan pengaduan oleh petugas terlatih di dalam unit pelayanan terpadu | 100 | 300.000.000 | 100 | 49.500.000 | 100 | 100.000.000 | 50 | - | 50 | - | 50 | - | 50 | 100.000.000 | 100 | 100.000.000 | 100% | 100% | 200 | 149.500.000 | 200 % | 50 % | **DPPKBPPPA** | |
| | | | | | Sosialisasi Peningkatan Kapasitas Gabungan Organisasi Wanita (GOW) dalam Pembangunan | Jumlah Peserta Sosialisasi Peningkatan Kapasitas Gabungan Organisasi Wanita (GOW) dalam Pembangunan | 80 | 300.000.000 | 30 | 49.500.000 | 30 | 100.000.000 | 0 | - | - | - | 0 | - | 30 | 100.000.000 | 30 | 100.000.000 | 100% | 100% | 60 | 149.500.000 | 75 % | 50 % | | |
| | | | | | | | | | | | | | | | | | | | | | | | 100% | 100% | | | | | | |

| No | Kode | | | | Urusan/Bidang Urusan Pemerintah Daerah Dan Program/Kegiatan | Indikator Kinerja Program (Outcome)/ Kegiatan (Output) | Capaian Kinerja RPJMD Kabupaten pada Tahun 2022 (Akhir Periode RPJMD) | | Realisasi Capaian Kinerja RKPD sampai dengan Tahun 2019 | | Target Kinerja dan Anggaran RKPD Tahun Berjalan yang Dievaluasi (2020) | | Realisasi Capaian Kinerja dan Anggaran RKPD yang Dievaluasi (2020) (PER TRIWULAN) | | | | | | | | Realisasi Capaian Kinerja dan Anggaran RKPD yang Dievaluasi (2020) | | Tingkat Capaian Kinerja dan Realisasi Anggaran RKPD (%) | | Realisasi Kinerja dan Anggaran RKPD s/d Tahun 2020 | | Tingkat Capaian Kinerja dan Realisasi Anggaran RPJMD s/d Tahun 2020 (%) | | Perangkat Daerah Penanggung Jawab | Keterangan |
|---|---|---|---|---|---|---|---|---|---|---|---|---|---|---|---|---|---|---|---|---|---|---|---|---|---|---|---|---|---|---|
| | | | | | | | | | | | | | I | | II | | III | | IV | | | | | | | | | | | |
| | | | | | | | K | Rp | K | Rp | K | Rp | K | Rp | K | Rp | K | Rp | K | Rp | K | Rp | K | Rp | K | Rp | K | Rp | | |
| 1 | 2 | | | | 3 | 4 | 5 | | 6 | | 7 | | 8 | | 9 | | 10 | | 11 | | 12 | | 13 = 12/7 x 100% | | 14 = 6 + 12 | | 15 = 14/5 x 100% | | 16 | 17 |
| 1 | | | | | **PROGRAM PEMENUHAN HAK ANAK** | Cakupan perempuan dan anak korban kekerasan yang mendapatkan penanganan pengaduan oleh petugas terlatih di dalam unit pelayanan terpadu | 100 | 300.000.000 | 100 | 49.500.000 | 100 | 28.360.000 | 50 | 24.560.000 | 50 | - | 50 | 3.790.000 | 50 | - | 100 | 28.350.000 | 100% | 100% | 200 | 77.850.000 | 200 % | 26 % | **DPPKBPPPA** | |



| | | | | | | | | | | | | | | | | | | | | | | | | | | | | | | | | | |
|---|---|---|---|---|---|---|---|---|---|---|---|---|---|---|---|---|---|---|---|---|---|---|---|---|---|---|---|---|---|---|---|---|---|
| | | | | | **Workshop Pembentukan Gugus Tugas KLA Desa/Kelurahan dan Pembentukan Forum Anak Desa /kel** | Persentase Gugus Tugas KLA Desa/Kelurahan dan Pembentukan Forum Anak Desa /kel | 100 | 300.000.000 | 50 | 49.500.000 | 50 | 28.360.000 | 0 | 24.560.000 | - | - | 0 | 3.790.000 | 50 | - | 50 | 28.350.000 | 100% | 100% | 100 | 77.850.000 | 100 % | 26 % | | |
| | | | | | | | | | | | | | | | | | | | | | | | 100% | 100% | | | | | | | | |

| No | Kode | Urusan/Bidang Urusan Pemerintah Daerah Dan Program/Kegiatan | Indikator Kinerja Program (Outcome)/ Kegiatan (Output) | Capaian Kinerja RPJMD Kabupaten pada Tahun 2022 (Akhir Periode RPJMD) | | Realisasi Capaian Kinerja RKPD sampai dengan Tahun 2019 | | Target Kinerja dan Anggaran RKPD Tahun Berjalan yang Dievaluasi (2020) | | Realisasi Capaian Kinerja dan Anggaran RKPD yang Dievaluasi (2020) (PER TRIWULAN) | | | | | | | | Realisasi Capaian Kinerja dan Anggaran RKPD yang Dievaluasi (2020) | | Tingkat Capaian Kinerja dan Realisasi Anggaran RKPD (%) | | Realisasi Kinerja dan Anggaran RKPD s/d Tahun 2020 | | Tingkat Capaian Kinerja dan Realisasi Anggaran RPJMD s/d Tahun 2020 (%) | | Perangkat Daerah Penanggung Jawab | Keterangan |
|---|---|---|---|---|---|---|---|---|---|---|---|---|---|---|---|---|---|---|---|---|---|---|---|---|---|---|---|---|---|
| | | | | | | | | | | I | | II | | III | | IV | | | | | | | | | | | | | |
| | | | | K | Rp | K | Rp | K | Rp | K | Rp | K | Rp | K | Rp | K | Rp | K | Rp | K | Rp | K | Rp | K | Rp | | | | |
| 1 | 2 | 3 | 4 | 5 | | 6 | | 7 | | 8 | | 9 | | 10 | | 11 | | 12 | | 13 = 12/7 x 100% | | 14 = 6 + 12 | | 15 = 14/5 x 100% | | 16 | 17 | | |
| **DINAS LINGKUNGAN HIDUP DAN PERTANAHAN** | | | | | | | | | | | | | | | | | | | | | | | | | | | | | |
| **URUSAN WAJIB NON PELAYANAN DASAR** | | | | | | | | | | | | | | | | | | | | | | | | | | | | | |
| **PERTANAHAN** | | | | | | | | | | | | | | | | | | | | | | | | | | | | | |
| | | **Program Penataan penguasaan, pemilikan, penggunaan dan pemanfaatan tanah** | Luas Tanah Pemda yang dibebasakan dan tersertifikasi | | | | | 104 | 4.173.068.500 | | | | | | | | | 31 | 3.462.506.550 | 30% | 83% | | | | | **Dinas Lingkungan Hidup dan Pertanahan** | |
| 1 | | Pengadaan Tanah, Pelepasan Hak dan Konsultasi Tanah Pemda | Luas Tanah Pemda yang dibebasakan | 90 | 12.792.780.000 | 33 | 21.548.976.000 | 4 | 3.636.148.500 | 3 | - | 5 | | 1 | 3.012.770.000 | 1 | 30.970.000 | 10 | 3.043.740.000 | 250% | 84% | 43 | 24.592.716.000 | 48 % | 192 % | | |
| 2 | | Persertifikatan Tanah Pemda | Jumlah Tanah Pemda yang tersertifikasi | 500 | 1.706.220.000 | 110 | 599.797.140 | 100 | 536.920.000 | 5 | 17.143.000 | 5 | 50.983.250 | 10 | 42.544.600 | 1 | 308.095.700 | 21 | 418.766.550 | 21% | 78% | 131 | 1.018.563.690 | 26 % | 60 % | | |
| | | | | | | | | | | | | | | | | | | | | 136% | 81% | | | | | | | | |

| No | Kode | Urusan/Bidang Urusan Pemerintah Daerah Dan Program/Kegiatan | Indikator Kinerja Program (Outcome)/ Kegiatan (Output) | Capaian Kinerja RPJMD Kabupaten pada Tahun 2022 (Akhir Periode RPJMD) | | Realisasi Capaian Kinerja RKPD sampai dengan Tahun 2019 | | Target Kinerja dan Anggaran RKPD Tahun Berjalan yang Dievaluasi (2020) | | Realisasi Capaian Kinerja dan Anggaran RKPD yang Dievaluasi (2020) (PER TRIWULAN) | | | | | | | | Realisasi Capaian Kinerja dan Anggaran RKPD yang Dievaluasi (2020) | | Tingkat Capaian Kinerja dan Realisasi Anggaran RKPD (%) | | Realisasi Kinerja dan Anggaran RKPD s/d Tahun 2020 | | Tingkat Capaian Kinerja dan Realisasi Anggaran RPJMD s/d Tahun 2020 (%) | | Perangkat Daerah Penanggung Jawab | Keterangan |
|---|---|---|---|---|---|---|---|---|---|---|---|---|---|---|---|---|---|---|---|---|---|---|---|---|---|---|---|
| | | | | | | | | | | I | | II | | III | | IV | | | | | | | | | | | |
| | | | | K | Rp | K | Rp | K | Rp | K | Rp | K | Rp | K | Rp | K | Rp | K | Rp | K | Rp | K | Rp | K | Rp | | |
| 1 | 2 | 3 | 4 | 5 | | 6 | | 7 | | 8 | | 9 | | 10 | | 11 | | 12 | | 13 = 12/7 x 100% | | 14 = 6 + 12 | | 15 = 14/5 x 100% | | 16 | 17 |
| | | **Program Penyelesaian konflik-konflik pertanahan** | | | | | | 8 | - | | | | | | | | | - | - | 0% | 0% | | | | | **Dinas Lingkungan Hidup dan Pertanahan** | |
| 1 | | Fasilitasi penyelesaian konflik-konflik pertanahan | Jumlah konflik pertanahan yang difasilitasi | 90 | 525.400.000 | 0 | 75.000.000 | 8 | | - | - | - | - | - | - | - | - | - | - | 0% | 0% | 0 | 75.000.000 | 0% | 14 % | | |
| | | | | | | | | | | | | | | | | | | | | 0% | 0% | | | | | | |

| No | Kode | Urusan/Bidang Urusan Pemerintah Daerah Dan Program/Kegiatan | Indikator Kinerja Program (Outcome)/ Kegiatan (Output) | Capaian Kinerja RPJMD Kabupaten pada Tahun 2022 (Akhir Periode RPJMD) | | Realisasi Capaian Kinerja RKPD sampai dengan Tahun 2019 | | Target Kinerja dan Anggaran RKPD Tahun Berjalan yang Dievaluasi (2020) | | Realisasi Capaian Kinerja dan Anggaran RKPD yang Dievaluasi (2020) (PER TRIWULAN) | | | | | | | | Realisasi Capaian Kinerja dan Anggaran RKPD yang Dievaluasi (2020) | | Tingkat Capaian Kinerja dan Realisasi Anggaran RKPD (%) | | Realisasi Kinerja dan Anggaran RKPD s/d Tahun 2020 | | Tingkat Capaian Kinerja dan Realisasi Anggaran RPJMD s/d Tahun 2020 (%) | | Perangkat Daerah Penanggung Jawab | Keterangan |
|---|---|---|---|---|---|---|---|---|---|---|---|---|---|---|---|---|---|---|---|---|---|---|---|---|---|---|---|
| | | | | | | | | | | I | | II | | III | | IV | | | | | | | | | | | |
| | | | | K | Rp | K | Rp | K | Rp | K | Rp | K | Rp | K | Rp | K | Rp | K | Rp | K | Rp | K | Rp | K | Rp | | |



| 1 | 2 | | | | 3 | 4 | 5 | | 6 | | 7 | | 8 | | 9 | | 10 | | 11 | | 12 | | 13 = 12/7 x 100% | | 14 = 6 + 12 | | 15 = 14/5 x 100% | | 16 | 17 |
|---|---|---|---|---|---|---|---|---|---|---|---|---|---|---|---|---|---|---|---|---|---|---|---|---|---|---|---|---|---|---|
| | | | | | **Program Pengembangan Kinerja Pengelolaan Persampahan** | | | | | | 36 | 2.652.030.300 | | | | | | | | | 36 | 2.546.414.700 | 100% | 96% | | | | | **Dinas Lingkungan Hidup dan Pertanahan** | |
| 1 | | | | | Pengelolaan Persampahan Perkotaan/ Perdesaan | Jumlah kegiatan operasional pengelolaan TPA yang terlaksana | 60 | 3.378.361.000 | 24 | 1.465.050.600 | 12 | 247.318.800 | 3 | 30.978.400 | 3 | 38.369.100 | 3 | 38.664.000 | 3 | 135.748.200 | 12 | 243.759.700 | 100% | 99% | 36 | 1.708.810.300 | 60 % | 51 % | | |
| 2 | | | | | Peningkatan operasi dan pemeliharaan prasarana dan sarana persampahan | Jumlah kegiatan peningkatan operasional dan pemeliharaan Sarana & Prasarana Persampahan | 60 | 10.019.817.500 | 24 | 4.297.736.075 | 12 | 2.209.390.000 | 3 | 339.690.050 | 3 | 503.478.800 | 3 | 522.576.800 | 3 | 741.987.850 | 12 | 2.107.733.500 | 100% | 95% | 36 | 6.405.469.575 | 60 % | 64 % | | |
| 3 | | | | | Pemeliharaan Drainase | Jumlah Kegiatan Pembersihan Drainase | 60 | 1.776.721.500 | 24 | 781.983.500 | 12 | 195.321.500 | 3 | 37.183.500 | 3 | 48.726.000 | 3 | 44.484.000 | 3 | 64.528.000 | 12 | 194.921.500 | 100% | 100% | 36 | 976.905.000 | 60 % | 55 % | | |

| No | Kode | | | | Urusan/Bidang Urusan Pemerintah Daerah Dan Program/Kegiatan | Indikator Kinerja Program (Outcome)/ Kegiatan (Output) | Capaian Kinerja RPJMD Kabupaten pada Tahun 2022 (Akhir Periode RPJMD) | | Realisasi Capaian Kinerja RKPD sampai dengan Tahun 2019 | | Target Kinerja dan Anggaran RKPD Tahun Berjalan yang Dievaluasi (2020) | | Realisasi Capaian Kinerja dan Anggaran RKPD yang Dievaluasi (2020) (PER TRIWULAN) | | | | | | | | Realisasi Capaian Kinerja dan Anggaran RKPD yang Dievaluasi (2020) | | Tingkat Capaian Kinerja dan Realisasi Anggaran RKPD (%) | | Realisasi Kinerja dan Anggaran RKPD s/d Tahun 2020 | | Tingkat Capaian Kinerja dan Realisasi Anggaran RPJMD s/d Tahun 2020 (%) | | Perangkat Daerah Penanggung Jawab | Keterangan |
|---|---|---|---|---|---|---|---|---|---|---|---|---|---|---|---|---|---|---|---|---|---|---|---|---|---|---|---|---|---|---|
| | | | | | | | | | | | | | I | | II | | III | | IV | | | | | | | | | | | |
| | | | | | | | K | Rp | K | Rp | K | Rp | K | Rp | K | Rp | K | Rp | K | Rp | K | Rp | K | Rp | K | Rp | K | Rp | | |
| 1 | 2 | | | | 3 | 4 | 5 | | 6 | | 7 | | 8 | | 9 | | 10 | | 11 | | 12 | | 13 = 12/7 x 100% | | 14 = 6 + 12 | | 15 = 14/5 x 100% | | 16 | 17 |
| **DINAS LINGKUNGAN HIDUP DAN PERTANAHAN** | | | | | | | | | | | | | | | | | | | | | | | | | | | | | | |
| **URUSAN WAJIB NON PELAYANAN DASAR** | | | | | | | | | | | | | | | | | | | | | | | | | | | | | | |
| **LINGKUNGAN HIDUP** | | | | | | | | | | | | | | | | | | | | | | | | | | | | | | |
| | | | | | **Program Pelayanan Administrasi Perkantoran** | | | | | | 60 | 235.396.100 | | | | | | | | | 60 | 206.842.700 | 100% | 88% | | | | | **Dinas Lingkungan Hidup dan Pertanahan** | |
| 1 | | | | | Penyediaan jasa komunikasi, sumber daya air dan listrik | jumlah sambungan alat komunikasi, sumber daya air dan listrik yang termanfaatkan | 60 | 359.500.000 | 24 | 91.229.949 | 12 | 87.900.000 | 3 | 13.084.928 | 3 | 19.416.459 | 3 | 13.330.629 | 3 | 15.653.235 | 12 | 61.485.251 | 100% | 70% | 36 | 152.715.200 | 60% | 42 % | | |
| 2 | | | | | Penyediaan jasa kebersihan kantor | Jumlah biaya operasional kebersihan kantor | 60 | 380.000.000 | 24 | 134.471.000 | 12 | 44.400.000 | 3 | 11.500.000 | 3 | 10.780.000 | 3 | 12.554.000 | 3 | 9.566.000 | 12 | 44.400.000 | 100% | 100% | 36 | 178.871.000 | 60% | 47 % | | |
| 3 | | | | | Penyediaan peralatan dan perlengkapan kantor | Jumah Peralatan dan Perlengkapan Kantor yang tersedia | 4 | 350.500.000 | 0 | - | | | | | | | | | | | - | - | - | - | 0 | - | 0% | 0 % | | |
| 4 | | | | | Rapat-rapat kordinasi dan konsultasi ke luar daerah | Jumlah kegiatan Rapat koordinasi dan konsultasi keluar daerah | 60 | 1.309.980.000 | 24 | 505.607.038 | 12 | 55.590.000 | 3 | 16.540.000 | 3 | 3.680.000 | 3 | 13.513.800 | 3 | 21.510.719 | 12 | 55.244.519 | 100% | 99% | 36 | 560.851.557 | 60% | 43 % | | |
| 5 | | | | | Menyelenggarakan Administrasi Perkantoran | Jumlah kegiatan penyelenggaraan | 60 | 589.915.500 | 24 | 200.705.000 | 12 | 36.706.100 | 3 | 8.468.400 | 3 | 6.743.580 | 3 | 7.795.350 | 3 | 11.905.600 | 12 | 34.912.930 | 100% | 95% | 36 | 235.617.930 | 60% | 40 % | | |



| | | | | | | | | | | | | | | | | | | | | | | | | | | | | | | | |
|---|---|---|---|---|---|---|---|---|---|---|---|---|---|---|---|---|---|---|---|---|---|---|---|---|---|---|---|---|---|---|---|
| | | | | | | administrasi perkantoan | | | | | | | | | | | | | | | | | | | | | | | | | | |
| 6 | | | | | Penyediaan Bahan Bacaan | Jumlah biaya pengadaan bahan bacaan | 60 | 140.000.000 | 24 | 55.000.000 | 12 | 10.800.000 | 3 | 1.800.000 | 3 | 3.600.000 | 3 | 2.700.000 | 3 | 2.700.000 | 12 | 10.800.000 | 100% | 100% | 36 | 65.800.000 | 60% | 47 % | | |
| | | | | | | | | | | | | | | | | | | | | | | | 100% | 93% | | | | | | | |

| No | Kode | | | | Urusan/Bidang Urusan Pemerintah Daerah Dan Program/Kegiatan | Indikator Kinerja Program (Outcome)/ Kegiatan (Output) | Capaian Kinerja RPJMD Kabupaten pada Tahun 2022 (Akhir Periode RPJMD) | | Realisasi Capaian Kinerja RKPD sampai dengan Tahun 2019 | | Target Kinerja dan Anggaran RKPD Tahun Berjalan yang Dievaluasi (2020) | | Realisasi Capaian Kinerja dan Anggaran RKPD yang Dievaluasi (2020) (PER TRIWULAN) | | | | | | | | Realisasi Capaian Kinerja dan Anggaran RKPD yang Dievaluasi (2020) | | Tingkat Capaian Kinerja dan Realisasi Anggaran RKPD (%) | | Realisasi Kinerja dan Anggaran RKPD s/d Tahun 2020 | | Tingkat Capaian Kinerja dan Realisasi Anggaran RPJMD s/d Tahun 2020 (%) | | Perangkat Daerah Penanggung Jawab | Keterangan |
|---|---|---|---|---|---|---|---|---|---|---|---|---|---|---|---|---|---|---|---|---|---|---|---|---|---|---|---|---|---|---|
| | | | | | | | | | | | | | I | | II | | III | | IV | | | | | | | | | | | |
| | | | | | | | K | Rp | K | Rp | K | Rp | K | Rp | K | Rp | K | Rp | K | Rp | K | Rp | K | Rp | K | Rp | K | Rp | K | Rp | | |
| 1 | 2 | | | | 3 | 4 | 5 | | 6 | | 7 | | 8 | | 9 | | 10 | | 11 | | 12 | | 13 = 12/7 x 100% | | 14 = 6 + 12 | | 15 = 14/5 x 100% | | 16 | 17 |
| | | | | | **Program peningkatan sarana dan prasarana aparatur** | | | | | | 57 | 501.919.600 | | | | | | | | | 45 | 466.437.669 | 79% | 93% | | | | | **Dinas Lingkungan Hidup dan Pertanahan** | |
| 1 | | | | | Pengadaan perlengkapan gedung kantor | Jumlah Perlengkapan gedung kantor yang tersedia | 15 | 1.251.000.000 | 9 | 607.341.700 | 3 | 18.500.000 | 0 | 0 | | | 3 | 18.470.100 | | | 3 | 18.470.100 | 100% | 100% | 12 | 625.811.800 | 80% | 50 % | | |
| 2 | | | | | Pemeliharaan rutin/berkala gedung kantor | Gedung kantor yang terpelihara | 15 | 385.000.000 | 8 | - | 3 | - | 0 | - | | | | | | | 0,0 | - | 0% | 0% | 8 | - | 53% | 0 % | | |
| 3 | | | | | Pemeliharaan rutin/berkala kendaraan dinas/operasional | Jumlah kendaraan dinas/operasional yang terpelihara | 125 | 3.410.142.000 | 54 | 1.543.914.650 | 25 | 453.319.600 | 5 | 42.442.800 | 6 | 70.303.400 | 7 | 24.500.000 | 3 | 280.621.369 | 21 | 417.867.569 | 84% | 92% | 75 | 1.961.782.219 | 60% | 58 % | | |
| 4 | | | | | Pemeliharaan rutin/berkala perlengkapan gedung kantor | Jumlah perlengkapan gedung kantor yang terpelihara | 115 | 92.800.000 | 42 | 59.300.000 | 25 | 30.100.000 | 5 | 1.125.000 | 5 | 14.630.000 | 5 | - | 5 | 14.345.000 | 20 | 30.100.000 | 80% | 100% | 62 | 89.400.000 | 54% | 96 % | | |
| 5 | | | | | Pengadaan Kendaraan Dinas/Operasional | Cakupan ketersediaan Kendaraan Dinas/Operasional | 1 | 3.450.000.000 | 0 | - | 1 | - | 1 | - | | | | | | | 1 | - | 100% | - | 1 | - | 100% | 0 % | | |
| | | | | | | | | | | | | | | | | | | | | | | | 73% | 58% | | | | | | | |

| No | Kode | | | | Urusan/Bidang Urusan Pemerintah Daerah Dan Program/Kegiatan | Indikator Kinerja Program (Outcome)/ Kegiatan (Output) | Capaian Kinerja RPJMD Kabupaten pada Tahun 2022 (Akhir Periode RPJMD) | | Realisasi Capaian Kinerja RKPD sampai dengan Tahun 2019 | | Target Kinerja dan Anggaran RKPD Tahun Berjalan yang Dievaluasi (2020) | | Realisasi Capaian Kinerja dan Anggaran RKPD yang Dievaluasi (2020) (PER TRIWULAN) | | | | | | | | Realisasi Capaian Kinerja dan Anggaran RKPD yang Dievaluasi (2020) | | Tingkat Capaian Kinerja dan Realisasi Anggaran RKPD (%) | | Realisasi Kinerja dan Anggaran RKPD s/d Tahun 2020 | | Tingkat Capaian Kinerja dan Realisasi Anggaran RPJMD s/d Tahun 2020 (%) | | Perangkat Daerah Penanggung Jawab | Keterangan |
|---|---|---|---|---|---|---|---|---|---|---|---|---|---|---|---|---|---|---|---|---|---|---|---|---|---|---|---|---|---|---|
| | | | | | | | | | | | | | I | | II | | III | | IV | | | | | | | | | | | |
| | | | | | | | K | Rp | K | Rp | K | Rp | K | Rp | K | Rp | K | Rp | K | Rp | K | Rp | K | Rp | K | Rp | K | Rp | K | Rp | | |
| 1 | 2 | | | | 3 | 4 | 5 | | 6 | | 7 | | 8 | | 9 | | 10 | | 11 | | 12 | | 13 = 12/7 x 100% | | 14 = 6 + 12 | | 15 = 14/5 x 100% | | 16 | 17 |
| | | | | | **Program peningkatan disiplin aparatur** | | | | | | 45 | 20.000.000 | | | | | | | | | 43 | 19.453.000 | 96% | 97% | | | | | **Dinas Lingkungan Hidup dan Pertanahan** | |
| 1 | | | | | Pengadaan pakaian dinas beserta perlengkapannya | Jumlah Pegawai yang memperoleh Pakaian dinas beserta perlengkapannya | 225 | 140.802.000 | 255 | 148.000.000 | 45 | 20.000.000 | - | - | - | - | | | 43 | 19.453.000 | 43 | 19.453.000 | 96% | 97% | 298 | 167.453.000 | 132% | 119 % | | |
| | | | | | | | | | | | | | | | | | | | | | | | 96% | 97% | | | | | | | |



| No | Kode | Urusan/Bidang Urusan Pemerintah Daerah Dan Program/Kegiatan | Indikator Kinerja Program (Outcome)/ Kegiatan (Output) | Capaian Kinerja RPJMD Kabupaten pada Tahun 2022 (Akhir Periode RPJMD) | | Realisasi Capaian Kinerja RKPD sampai dengan Tahun 2019 | | Target Kinerja dan Anggaran RKPD Tahun Berjalan yang Dievaluasi (2020) | | Realisasi Capaian Kinerja dan Anggaran RKPD yang Dievaluasi (2020) (PER TRIWULAN) | | | | | | | | Realisasi Capaian Kinerja dan Anggaran RKPD yang Dievaluasi (2020) | | Tingkat Capaian Kinerja dan Realisasi Anggaran RKPD (%) | | Realisasi Kinerja dan Anggaran RKPD s/d Tahun 2020 | | Tingkat Capaian Kinerja dan Realisasi Anggaran RPJMD s/d Tahun 2020 (%) | | Perangkat Daerah Penanggung Jawab | Keterangan |
|---|---|---|---|---|---|---|---|---|---|---|---|---|---|---|---|---|---|---|---|---|---|---|---|---|---|---|
| | | | | | | | | | | I | | II | | III | | IV | | | | | | | | | | | |
| | | | | K | Rp | K | Rp | K | Rp | K | Rp | K | Rp | K | Rp | K | Rp | K | Rp | | | | | K | Rp | | |
| 1 | 2 | 3 | 4 | 5 | | 6 | | 7 | | 8 | | 9 | | 10 | | 11 | | 12 | | 13 = 12/7 x 100% | | 14 = 6 + 12 | | 15 = 14/5 x 100% | | 16 | 17 |
| | | **Program peningkatan kapasitas sumber daya aparatur** | | | | | | 16 | 194.822.000 | | | | | | | | | 11 | 194.822.000 | 69% | 100% | | | | | **Dinas Lingkungan Hidup dan Pertanahan** | |
| 1 | | Pendidikan dan pelatihan formal | Jumlah peserta yang mengikuti pendidikan dan pelatihan formal | 750 | 902.250.000 | 105 | 407.663.400 | 4 | 14.000.000 | - | - | - | - | - | - | 4 | 14.000.000 | 4 | 14.000.000 | 100% | 100% | 109 | 421.663.400 | 15% | 47 % | | |
| 2 | | Pembinaan dan Fasilitasi Pegawai | Jumlah Peserta yang mengikuti Pembinaan dan Fasilitasi Pegawai | 12 | 351.340.000 | 12 | 300.340.000 | 12 | 180.822.000 | - | - | - | - | 7 | 180.822.000 | - | - | 7 | 180.822.000 | 58% | 100% | 19 | 481.162.000 | 158% | 137 % | | |
| 3 | | Penyusunan Dokumen Analisis Jabatan, Analisis Beban Kerja dan Evaluasi Jabatan | Tersusunnya Dokumen Analisis Jabatan, Analisis Beban Kerja dan Evaluasi Jabatan | 2 | 40.000.000 | 2 | 40.000.000 | | | - | - | - | - | - | - | - | - | 0 | - | - | - | 2 | 40.000.000 | 100% | 100 % | | |
| | | | | | | | | | | | | | | | | | | | | 79% | 100% | | | | | | |

| No | Kode | Urusan/Bidang Urusan Pemerintah Daerah Dan Program/Kegiatan | Indikator Kinerja Program (Outcome)/ Kegiatan (Output) | Capaian Kinerja RPJMD Kabupaten pada Tahun 2022 (Akhir Periode RPJMD) | | Realisasi Capaian Kinerja RKPD sampai dengan Tahun 2019 | | Target Kinerja dan Anggaran RKPD Tahun Berjalan yang Dievaluasi (2020) | | Realisasi Capaian Kinerja dan Anggaran RKPD yang Dievaluasi (2020) (PER TRIWULAN) | | | | | | | | Realisasi Capaian Kinerja dan Anggaran RKPD yang Dievaluasi (2020) | | Tingkat Capaian Kinerja dan Realisasi Anggaran RKPD (%) | | Realisasi Kinerja dan Anggaran RKPD s/d Tahun 2020 | | Tingkat Capaian Kinerja dan Realisasi Anggaran RPJMD s/d Tahun 2020 (%) | | Perangkat Daerah Penanggung Jawab | Keterangan |
|---|---|---|---|---|---|---|---|---|---|---|---|---|---|---|---|---|---|---|---|---|---|---|---|---|---|---|---|
| | | | | | | | | | | I | | II | | III | | IV | | | | | | | | | | | |
| | | | | K | Rp | K | Rp | K | Rp | K | Rp | K | Rp | K | Rp | K | Rp | K | Rp | | | | | K | Rp | | |
| 1 | 2 | 3 | 4 | 5 | | 6 | | 7 | | 8 | | 9 | | 10 | | 11 | | 12 | | 13 = 12/7 x 100% | | 14 = 6 + 12 | | 15 = 14/5 x 100% | | 16 | 17 |
| | | **Program peningkatan pengembangan sistem pelaporan capaian kinerja dan keuangan** | | | | | | 40 | 77.657.000 | | | | | | | | | 39 | 76.797.835 | 98% | 99% | | | | | **Dinas Lingkungan Hidup dan Pertanahan** | |
| 1 | | Penyusunan laporan capaian kinerja dan ikhtisar realisasi kinerja SKPD | Jumlah Laporan capaian kinerja dan ikhtisar realisasi kinerja SKPD | 5 | 73.850.000 | 2 | 28.850.000 | 1 | 4.080.600 | 1 | 4.080.600 | 0 | 0 | 1 | 0 | | | 1 | 4.080.600 | 100% | 100% | 3 | 32.930.600 | 60% | 45 % | | |
| 2 | | Penyusunan laporan keuangan semesteran | Jumlah laporan keuangan semesteran | 10 | 60.000.000 | 1 | 20.000.000 | 2 | 3.005.500 | 0 | - | - | - | 1 | 1.474.750 | 1 | 1.530.750 | 2 | 3.005.500 | 100% | 100% | 3 | 23.005.500 | 30% | 38 % | | |
| 3 | | Penyusunan pelaporan keuangan akhir tahun | Jumlah Laporan keuangan akhir tahun | 5 | 50.000.000 | 2 | 20.000.000 | 1 | 2.433.200 | 1 | 2.433.200 | 0 | 0 | | | | | 1 | 2.433.200 | 100% | 100% | 3 | 22.433.200 | 60% | 45 % | | |
| 4 | | Penyusunan Laporan Penyelenggaraan Pemerintahan Daerah (LPPD) SKPD | Jumlah Laporan Penyelenggaraan Pemerintahan Daerah (LPPD) SKPD | 5 | 65.000.000 | 2 | 24.971.000 | 1 | | 0 | - | 0 | 0 | | | | | 0 | - | 0% | 0% | 2 | 24.971.000 | 40% | 38 % | | |
| 5 | | Penyusunan RKA-SKPD dan DPA-SKPD | Jumlah Dokumen RKA-SKPD | 10 | 130.000.000 | 6 | 44.995.000 | 2 | 5.979.300 | 2 | 4.066.800 | - | 0 | | - | 1 | 1.911.285 | 3 | 5.978.085 | 150% | 100% | 9 | 50.973.085 | 90% | 39 % | | |



| | | | | | | | | | | | | | | | | | | | | | | | | | | | | | | | |
|---|---|---|---|---|---|---|---|---|---|---|---|---|---|---|---|---|---|---|---|---|---|---|---|---|---|---|---|---|---|---|---|
| | | | | | | dan DPA-SKPD | | | | | | | | | | | | | | | | | | | | | | | | | | |
| | | | | | Pengelolaan Administrasi Keuangan | Jumlah kegiatan pengelolaan administrasi Keuangan | 60 | 2.998.755.500 | 24 | 1.186.498.000 | 12 | 39.824.700 | 3 | 4.460.200 | 3 | 25.083.590 | | | 3 | 9.630.780 | 9 | 39.174.570 | 75% | 98% | 33 | 1.225.672.570 | 55% | 41 % | | |
| | | | | | Penyusunan Rencana Kerja (Renja) SKPD | Jumlah Dokumen Renja SKPD | 5 | 69.000.000 | 3 | 24.000.000 | 1 | | 1 | - | 0 | 0 | | - | - | - | 1 | - | 100% | 0% | 4 | 24.000.000 | 80% | 35 % | | |
| | | | | | Penyusunan Laporan Barang Daerah SKPD | Jumlah Laporan Barang Daerah | 10 | 66.000.000 | 5 | 37.800.000 | 2 | 3.952.600 | 1 | 803.000 | 1 | 2.230.525 | 1 | 447.800 | 1 | 438.275 | 4 | 3.919.600 | 200% | 99% | 9 | 41.719.600 | 90% | 63 % | | |
| | | | | | Penyusunan Rencana Strategis (Renstra) | Jumlah Dokumen Renstra | 1 | 25.000.000 | 1 | 25.000.000 | - | - | 0 | - | 0 | 0 | | | | | 0 | - | - | - | 1 | 25.000.000 | 100% | 100 % | | |
| | | | | | Penyusunan Renstra dan Renja Perangkat Daerah | Jumlah Dokumen Renstra dan Renja | 6 | | | | 6 | 7.049.000 | | | | | 3 | 1.946.750 | 3 | 4.937.430 | 6 | 6.884.180 | 100% | 98% | 6 | 6.884.180 | 100% | 0 % | | |
| | | | | | Monitoring dan Evaluasi | Cakupan Ketersediaan Laporan Triwulan | 2 | | | | 12 | 11.332.100 | 3 | 2.060.000 | 3 | 4.021.000 | 3 | 506.000 | 3 | 4.735.100 | 12 | 11.322.100 | 100% | 100% | 12 | 11.322.100 | 0% | 0 % | | |
| | | | | | | | | | | | | | | | | | | | | | | | 103% | 80% | | | | | | | |

| No | Kode | | | | Urusan/Bidang Urusan Pemerintah Daerah Dan Program/Kegiatan | Indikator Kinerja Program (Outcome)/ Kegiatan (Output) | Capaian Kinerja RPJMD Kabupaten pada Tahun 2022 (Akhir Periode RPJMD) | | Realisasi Capaian Kinerja RKPD sampai dengan Tahun 2019 | | Target Kinerja dan Anggaran RKPD Tahun Berjalan yang Dievaluasi (2020) | | Realisasi Capaian Kinerja dan Anggaran RKPD yang Dievaluasi (2020) (PER TRIWULAN) | | | | | | | | Realisasi Capaian Kinerja dan Anggaran RKPD yang Dievaluasi (2020) | | Tingkat Capaian Kinerja dan Realisasi Anggaran RKPD (%) | | Realisasi Kinerja dan Anggaran RKPD s/d Tahun 2020 | | Tingkat Capaian Kinerja dan Realisasi Anggaran RPJMD s/d Tahun 2020 (%) | | Perangkat Daerah Penanggung Jawab | Keterangan |
|---|---|---|---|---|---|---|---|---|---|---|---|---|---|---|---|---|---|---|---|---|---|---|---|---|---|---|---|---|---|---|
| | | | | | | | | | | | | | I | | II | | III | | IV | | | | | | | | | | | |
| | | | | | | | K | Rp | K | Rp | K | Rp | K | Rp | K | Rp | K | Rp | K | Rp | K | Rp | K | Rp | K | Rp | K | Rp | | |
| 1 | 2 | | | | 3 | 4 | 5 | | 6 | | 7 | | 8 | | 9 | | 10 | | 11 | | 12 | | 13 = 12/7 x 100% | | 14 = 6 + 12 | | 15 = 14/5 x 100% | | 16 | 17 |
| | | | | | **Program Pengendalian Pencemaran dan Perusakan Lingkungan Hidup** | Persentase kegiatan pengendalian pencemaran dan perusakan lingkungan hidup terlaksana | | | | | 32 | 158.100.000 | | | | | | | | | 16 | 151.210.746 | 50% | 96% | | | | | **Dinas Lingkungan Hidup dan Pertanahan** | |
| 1 | | | | | Pemantauan Kualitas Lingkungan | Jumlah Kegiatan Pemantauan Kualitas Lingkungan | 60 | 4.468.600.000 | 24 | 2.088.085.000 | 12 | - | 3 | - | 3 | - | | | | | 6 | - | 50% | 0% | 30 | 2.088.085.000 | 50% | 47 % | | |
| 2 | | | | | Koordinasi Penyusunan AMDAL, UKL dan UPL | Jumlah kegiatan koordinasi penyusunan AMDAL, UKL, dan UPL terfaksana | 60 | 592.600.000 | 24 | 186.442.000 | 12 | - | 3 | - | 3 | - | | | | | 6 | - | 50% | 0% | 30 | 186.442.000 | 50% | 31 % | | |
| 3 | | | | | Pengembangan Laboratorium | Jumlah kegiatan Akreditasi Laboratorium Lingkungan | 60 | 394.800.000 | 10 | 99.373.000 | 5 | 158.100.000 | 1 | - | 1 | 44.970.606 | 1 | 106.240.140 | | | 3 | 151.210.746 | 60% | 96% | 13 | 250.583.746 | 22% | 63 % | | |
| 4 | | | | | Rehabilitasi Hutan Tanaman Mangrove | Jumlah Cakupan Luasan yang Ditanami Manggrove | 36 | 1.053.950.000 | 5 | 400.726.000 | 3 | - | 0 | 0 | 1 | | | | | | 1 | - | 33% | 0% | 6 | 400.726.000 | 17% | 38 % | | |
| | | | | | | | | | | | | | | | | | | | | | | | 48% | 24% | | | | | | | |

| No | Kode | | | | Urusan/Bidang Urusan Pemerintah Daerah Dan Program/Kegiatan | Indikator Kinerja Program (Outcome)/ Kegiatan (Output) | Capaian Kinerja RPJMD Kabupaten pada Tahun 2022 (Akhir Periode RPJMD) | | Realisasi Capaian Kinerja RKPD sampai dengan Tahun 2019 | | Target Kinerja dan Anggaran RKPD Tahun Berjalan yang Dievaluasi (2020) | | Realisasi Capaian Kinerja dan Anggaran RKPD yang Dievaluasi (2020) (PER TRIWULAN) | | | | | | | | Realisasi Capaian Kinerja dan Anggaran RKPD yang Dievaluasi (2020) | | Tingkat Capaian Kinerja dan Realisasi Anggaran RKPD (%) | | Realisasi Kinerja dan Anggaran RKPD s/d Tahun 2020 | | Tingkat Capaian Kinerja dan Realisasi Anggaran RPJMD s/d Tahun 2020 (%) | | Perangkat Daerah Penanggung Jawab | Keterangan |
|---|---|---|---|---|---|---|---|---|---|---|---|---|---|---|---|---|---|---|---|---|---|---|---|---|---|---|---|---|---|---|
| | | | | | | | | | | | | | I | | II | | III | | IV | | | | | | | | | | | |
| | | | | | | | K | Rp | K | Rp | K | Rp | K | Rp | K | Rp | K | Rp | K | Rp | K | Rp | K | Rp | K | Rp | K | Rp | | |



| 1 | 2 | | | | 3 | 4 | 5 | | 6 | | 7 | | 8 | | 9 | | 10 | | 11 | | 12 | | 13 = 12/7 x 100% | | 14 = 6 + 12 | | 15 = 14/5 x 100% | | 16 | 17 |
|---|---|---|---|---|---|---|---|---|---|---|---|---|---|---|---|---|---|---|---|---|---|---|---|---|---|---|---|---|---|---|
| | | | | | **Program Pengelolaan Keanekaragaman Hayati** | Rata-rata capaian Kinerja Pengelolaan Keanekaragaman Hayati | | | | | 1 | 200.000.000 | | | | | | | | | 1 | 198.697.950 | 100% | 99% | | | | | **Dinas Lingkungan Hidup dan Pertanahan** | |
| 1 | | | | | Pengeloaan Keanekaragaman Hayati Kabupaten | Jumlah Variates Keanekaragaman Hayati Kabupaten | 1 | 200.000.000 | 0 | - | 1 | 200.000.000 | 1 | - | 1 | - | | 198.697.950 | | | 1 | 198.697.950 | 100% | 99% | 1 | 198.697.950 | 100% | 99 % | | |
| | | | | | | | | | | | | | | | | | | | | | | | 100% | 99% | | | | | | |

| No | Kode | | | | Urusan/Bidang Urusan Pemerintah Daerah Dan Program/Kegiatan | Indikator Kinerja Program (Outcome)/ Kegiatan (Output) | Capaian Kinerja RPJMD Kabupaten pada Tahun 2022 (Akhir Periode RPJMD) | | Realisasi Capaian Kinerja RKPD sampai dengan Tahun 2019 | | Target Kinerja dan Anggaran RKPD Tahun Berjalan yang Dievaluasi (2020) | | Realisasi Capaian Kinerja dan Anggaran RKPD yang Dievaluasi (2020) (PER TRIWULAN) | | | | | | | | Realisasi Capaian Kinerja dan Anggaran RKPD yang Dievaluasi (2020) | | Tingkat Capaian Kinerja dan Realisasi Anggaran RKPD (%) | | Realisasi Kinerja dan Anggaran RKPD s/d Tahun 2020 | | Tingkat Capaian Kinerja dan Realisasi Anggaran RPJMD s/d Tahun 2020 (%) | | Perangkat Daerah Penanggung Jawab | Keterangan |
|---|---|---|---|---|---|---|---|---|---|---|---|---|---|---|---|---|---|---|---|---|---|---|---|---|---|---|---|---|---|---|
| | | | | | | | | | | | | | I | | II | | III | | IV | | | | | | | | | | | |
| | | | | | | | K | Rp | K | Rp | K | Rp | K | Rp | K | Rp | K | Rp | K | Rp | K | Rp | K | Rp | K | Rp | K | Rp | | |
| 1 | 2 | | | | 3 | 4 | 5 | | 6 | | 7 | | 8 | | 9 | | 10 | | 11 | | 12 | | 13 = 12/7 x 100% | | 14 = 6 + 12 | | 15 = 14/5 x 100% | | 16 | 17 |
| | | | | | **Program Pembinaan dan Pengawasan Terhadap Izin Lingkungan dan Izin Perlindungan dan Pengelolaan Lingkungan Hidup (PPLH)** | Presentase Peningkatan ketaatan usaha kegiatan yang memiliki izin lingkungan dan izin perlindungan dan pengelolaan lingkungan hidup | | | | | 1 | 38.478.400 | | | | | | | | | 1 | 35.709.200 | 100% | 93% | | | | | **Dinas Lingkungan Hidup dan Pertanahan** | |
| 1 | | | | | Pembinaan dan Pengawasan Terhadap Izin Lingkungan dan Izin Perlindungan dan Pengelolaan Lingkungan Hidup (PPLH) | Pengawasan Pengelolaan Lingkungan Hidup Terhadap Pelaku Usaha Menurun | 1 | 38.478.400 | 1 | - | 1 | 38.478.400 | 1 | 7.245.400 | 1 | 5.128.400 | 1 | 5.695.400 | 1 | 17.640.000 | 1 | 35.709.200 | 100% | 93% | 1 | 35.709.200 | 100% | 93 % | | |
| | | | | | | | | | | | | | | | | | | | | | | | 100% | 93% | | | | | | |

| No | Kode | | | | Urusan/Bidang Urusan Pemerintah Daerah Dan Program/Kegiatan | Indikator Kinerja Program (Outcome)/ Kegiatan (Output) | Capaian Kinerja RPJMD Kabupaten pada Tahun 2022 (Akhir Periode RPJMD) | | Realisasi Capaian Kinerja RKPD sampai dengan Tahun 2019 | | Target Kinerja dan Anggaran RKPD Tahun Berjalan yang Dievaluasi (2020) | | Realisasi Capaian Kinerja dan Anggaran RKPD yang Dievaluasi (2020) (PER TRIWULAN) | | | | | | | | Realisasi Capaian Kinerja dan Anggaran RKPD yang Dievaluasi (2020) | | Tingkat Capaian Kinerja dan Realisasi Anggaran RKPD (%) | | Realisasi Kinerja dan Anggaran RKPD s/d Tahun 2020 | | Tingkat Capaian Kinerja dan Realisasi Anggaran RPJMD s/d Tahun 2020 (%) | | Perangkat Daerah Penanggung Jawab | Keterangan |
|---|---|---|---|---|---|---|---|---|---|---|---|---|---|---|---|---|---|---|---|---|---|---|---|---|---|---|---|---|---|---|
| | | | | | | | | | | | | | I | | II | | III | | IV | | | | | | | | | | | |
| | | | | | | | K | Rp | K | Rp | K | Rp | K | Rp | K | Rp | K | Rp | K | Rp | K | Rp | K | Rp | K | Rp | K | Rp | | |
| 1 | 2 | | | | 3 | 4 | 5 | | 6 | | 7 | | 8 | | 9 | | 10 | | 11 | | 12 | | 13 = 12/7 x 100% | | 14 = 6 + 12 | | 15 = 14/5 x 100% | | 16 | 17 |
| | | | | | **Program Peningkatan Pendidikan, Pelatihan, dan Penyuluhan Lingkungan Hidup untuk Masyarakat** | Presentase Kegiatan Peningkatan Pengetahuan Masyarakat Mengenai Pengelolaan Lingkungan Hidup | | | | | 1 | 34.664.600 | | | | | | | | | 1 | 33.694.300 | 100% | 97% | | | | | **Dinas Lingkungan Hidup dan Pertanahan** | |
| 1 | | | | | Penyelenggaraan Pendidikan Pelatihan dan Peyuluhan Lingkungan Hidup untuk lembaga kemasyarakatan untuk daerah kabupaten | Presentase kegiatan peningkatan pengetahuan Masyarakat Mengenai Pengelolaan Lingkungan Hidup | 1 | 64.664.600 | 0 | - | 1 | 34.664.600 | 1 | 1.717.300 | 1 | 4.528.000 | 1 | 11.937.000 | 1 | 15.512.000 | 1 | 33.694.300 | 100% | 97% | 1 | 33.694.300 | 100% | 52 % | | |
| | | | | | | | | | | | | | | | | | | | | | | | 100% | 97% | | | | | | |

| No | Kode | | | | Urusan/Bidang Urusan Pemerintah Daerah Dan Program/Kegiatan | Indikator Kinerja Program (Outcome)/ Kegiatan (Output) | Capaian Kinerja RPJMD Kabupaten pada Tahun 2022 (Akhir Periode RPJMD) | | Realisasi Capaian Kinerja RKPD sampai dengan Tahun 2019 | | Target Kinerja dan Anggaran RKPD Tahun Berjalan yang Dievaluasi (2020) | | Realisasi Capaian Kinerja dan Anggaran RKPD yang Dievaluasi (2020) (PER TRIWULAN) | | | | | | | | Realisasi Capaian Kinerja dan Anggaran RKPD yang Dievaluasi (2020) | | Tingkat Capaian Kinerja dan Realisasi Anggaran RKPD (%) | | Realisasi Kinerja dan Anggaran RKPD s/d Tahun 2020 | | Tingkat Capaian Kinerja dan Realisasi Anggaran RPJMD s/d Tahun 2020 (%) | | Perangkat Daerah Penanggung Jawab | Keterangan |
|---|---|---|---|---|---|---|---|---|---|---|---|---|---|---|---|---|---|---|---|---|---|---|---|---|---|---|---|---|---|---|
| | | | | | | | | | | | | | I | | II | | III | | IV | | | | | | | | | | | |
| | | | | | | | K | Rp | K | Rp | K | Rp | K | Rp | K | Rp | K | Rp | K | Rp | K | Rp | K | Rp | K | Rp | K | Rp | | |
| 1 | 2 | | | | 3 | 4 | 5 | | 6 | | 7 | | 8 | | 9 | | 10 | | 11 | | 12 | | 13 = 12/7 x 100% | | 14 = 6 + 12 | | 15 = 14/5 x 100% | | 16 | 17 |



| | | |



| | | | | | | | | | | | | | | | | | | | | | | | | | | | | | | | |
|---|---|---|---|---|---|---|---|---|---|---|---|---|---|---|---|---|---|---|---|---|---|---|---|---|---|---|---|---|---|---|---|
| | | | | | | n Dalam Negeri (kali) | | | | | | | | | | | | | | | | | | | | | | | | | | |
| | | | | | Penyediaan Bahan Bacaan dan Peraturan Perundang-undangan | Terciptanya bahan bacaan | 60 Bulan | 55.000.000 | 24 | 9.000.000 | 12 | 1.650.000 | 3 | - | 3 | 1.150.000 | 3 | - | 3 | 500.000,00 | 12 | 1.650.000 | 100% | 100% | 36 | 10.650.000 | 60% | 19 % | | |

100% 93%

| No | Kode | | | | Urusan/Bidang Urusan Pemerintah Daerah Dan Program/Kegiatan | Indikator Kinerja Program (Outcome)/ Kegiatan (Output) | Capaian Kinerja RPJMD Kabupaten pada Tahun 2022 (Akhir Periode RPJMD) | | Realisasi Capaian Kinerja RKPD sampai dengan Tahun 2019 | | Target Kinerja dan Anggaran RKPD Tahun Berjalan yang Dievaluasi (2020) | | Realisasi Capaian Kinerja dan Anggaran RKPD yang Dievaluasi (2020) (PER TRIWULAN) | | | | | | | | Realisasi Capaian Kinerja dan Anggaran RKPD yang Dievaluasi (2020) | | Tingkat Capaian Kinerja dan Realisasi Anggaran RKPD (%) | | Realisasi Kinerja dan Anggaran RKPD s/d Tahun 2020 | | Tingkat Capaian Kinerja dan Realisasi Anggaran RPJMD s/d Tahun 2020 (%) | | Perangkat Daerah Penanggung Jawab | Keterangan |
|---|---|---|---|---|---|---|---|---|---|---|---|---|---|---|---|---|---|---|---|---|---|---|---|---|---|---|---|---|---|---|---|
| | | | | | | | | | | | | | I | | II | | III | | IV | | | | | | | | | | | | |
| | | | | | | | K | Rp | K | Rp | K | Rp | K | Rp | K | Rp | K | Rp | K | Rp | K | Rp | K | Rp | K | Rp | K | Rp | K | R p | | |
| 1 | 2 | | | | 3 | 4 | 5 | | 6 | | 7 | | 8 | | 9 | | 10 | | 11 | | 12 | | 13 = 12/7 x 100% | | 14 = 6 + 12 | | 15 = 14/5 x 100% | | 16 | 17 |
| 2 | | | | | **PROGRAM PENINGKATAN SARANA DAN PRASARANA APARATUR** | **Presentase Sarana dan Prasarana Aparatur** | | | | | | | | | | | | | | | 7 | 246.696.665 | #DIV/0 ! | #DIV/0 ! | | | | | **DUKCAPIL** | |
| | | | | | Pembangunan Gedung Kantor | Terlaksanaya kegiatan perkantoran | 4 Paket | 500.000.000,00 | - | 99.834.400,00 | | - | | - | | - | | | | | - | - | - | - | - | 99.834.400 | 0% | 20 % | | |
| | | | | | Pengadaan Kendaraan Dinas/Operasional | Kendaraan Dinas Oprasional | 8 Unit | 1.285.000.000,00 | - | - | | - | | - | | | | | | | - | - | - | | - | - | 0% | 0 % | | |
| | | | | | Pengadaaan Peralatan Gedung Kantor | Peralatan Kantor | 12 paket | 700.000.000,00 | - | 0 | 1 | 168.000.000,00 | - | - | - | - | - | - | 1 | 163.239.165 | 1 | 163.239.165 | 100% | 97% | 1 | 163.239.165 | 2% | 23 % | | |
| | | | | | Pemeliharaan Peralatan dan Perlengkapan Kantor | Terlaksanaya kegiatan perkantoran | 15 Paket | 91.000.000,00 | - | 0 | 4 | 22.868.200,00 | - | - | 3 | 16.375.000,00 | 1 | 6.062.500,00 | - | - | 4 | 22.437.500 | 100% | 98% | 4 | 22.437.500 | 7% | 25 % | | |
| | | | | | Pemeliharaan Rutin/Berkala Gedung Kantor | Terpeliharanya gedung kantor | 4 Paket | 81.000.000,00 | - | 0 | 1 | 34.000.000,00 | 1 | - | 0 | 14.300.000,00 | 1 | 4.700.000 | 1 | 10.041.000 | 1 | 29.041.000 | 100% | 85% | 1 | 29.041.000 | 3% | 36 % | | |
| | | | | | Pemeliharaan Rutin/Berkala Kendaraan Dinas/Operasional | Terpeliharanya Kendaraan Operasional | 8 Paket | 292.500.000,00 | 2 | 109.082.000,00 | 1 | 32.005.000,00 | 1 | 8.450.000,00 | 1 | 7.935.000,00 | | 12.972.000,00 | | 2.622.000,00 | 1 | 31.979.000 | 100% | 100% | 3 | 141.061.000 | 38% | 48 % | | |

100% 95%

| No | Kode | | | | Urusan/Bidang Urusan Pemerintah Daerah Dan Program/Kegiatan | Indikator Kinerja Program (Outcome)/ Kegiatan (Output) | Capaian Kinerja RPJMD Kabupaten pada Tahun 2022 (Akhir Periode RPJMD) | | Realisasi Capaian Kinerja RKPD sampai dengan Tahun 2019 | | Target Kinerja dan Anggaran RKPD Tahun Berjalan yang Dievaluasi (2020) | | Realisasi Capaian Kinerja dan Anggaran RKPD yang Dievaluasi (2020) (PER TRIWULAN) | | | | | | | | Realisasi Capaian Kinerja dan Anggaran RKPD yang Dievaluasi (2020) | | Tingkat Capaian Kinerja dan Realisasi Anggaran RKPD (%) | | Realisasi Kinerja dan Anggaran RKPD s/d Tahun 2020 | | Tingkat Capaian Kinerja dan Realisasi Anggaran RPJMD s/d Tahun 2020 (%) | | Perangkat Daerah Penanggung Jawab | Keterangan |
|---|---|---|---|---|---|---|---|---|---|---|---|---|---|---|---|---|---|---|---|---|---|---|---|---|---|---|---|---|---|---|---|
| | | | | | | | | | | | | | I | | II | | III | | IV | | | | | | | | | | | | |
| | | | | | | | K | Rp | K | Rp | K | Rp | K | Rp | K | Rp | K | Rp | K | Rp | K | Rp | K | Rp | K | Rp | K | Rp | K | R p | | |
| 1 | 2 | | | | 3 | 4 | 5 | | 6 | | 7 | | 8 | | 9 | | 10 | | 11 | | 12 | | 13 = 12/7 x 100% | | 14 = 6 + 12 | | 15 = 14/5 x 100% | | 16 | 17 |
| 3 | | | | | **PROGRAM PENINGKATAN KAPASITAS SUMBER DAYA APARATUR** | **Presentase Kapasitas Sumber Daya Aparatur** | | | | | | | | | | | | | | | | | | | | | | | | | **DUKCAPIL** | |
| | | | | | Pendidikan dan Pelatihan Formal | Aparat semakin Propesional | 2 Orang | 20.000.000,00 | - | - | | | | | | | | | | | - | - | - | - | - | - | 0% | 0 % | | |

- -

| No | Kode | | | | Urusan/Bidang Urusan Pemerintah Daerah Dan Program/Kegiatan | Indikator Kinerja Program (Outcome)/ Kegiatan (Output) | Capaian Kinerja RPJMD Kabupaten pada Tahun 2022 (Akhir Periode RPJMD) | | Realisasi Capaian Kinerja RKPD sampai dengan Tahun 2019 | | Target Kinerja dan Anggaran RKPD Tahun Berjalan yang Dievaluasi (2020) | | Realisasi Capaian Kinerja dan Anggaran RKPD yang Dievaluasi (2020) (PER TRIWULAN) | | | | | | | | Realisasi Capaian Kinerja dan Anggaran RKPD yang Dievaluasi (2020) | | Tingkat Capaian Kinerja dan Realisasi Anggaran RKPD (%) | | Realisasi Kinerja dan Anggaran RKPD s/d Tahun 2020 | | Tingkat Capaian Kinerja dan Realisasi Anggaran RPJMD s/d Tahun 2020 (%) | | Perangkat Daerah Penanggung Jawab | Keterangan |
|---|---|---|---|---|---|---|---|---|---|---|---|---|---|---|---|---|---|---|---|---|---|---|---|---|---|---|---|---|---|---|---|
| | | | | | | | | | | | | | I | | II | | III | | IV | | | | | | | | | | | | |
| | | | | | | | K | Rp | K | Rp | K | Rp | K | Rp | K | Rp | K | Rp | K | Rp | K | Rp | K | Rp | K | Rp | K | Rp | K | R p | | |
| 1 | 2 | | | | 3 | 4 | 5 | | 6 | | 7 | | 8 | | 9 | | 10 | | 11 | | 12 | | 13 = 12/7 x 100% | | 14 = 6 + 12 | | 15 = 14/5 x 100% | | 16 | 17 |
| 4 | | | | | **PROGRAM PENINGKATAN PENGEMBANGAN SISTEM PELAPORAN CAPAIAN KINERJA DAN KEUANGAN** | **Presentase Laporan CapaianKinerja dan Keuangan** | | | | | 51 | 571.953.500 | | | | | | | | | 51 | 161.566.955 | 100% | 28% | | | | | **DUKCAPIL** | |



| | | | | | | | | | | | | | | | | | | | | | | | | | | | | | | | |
|---|---|---|---|---|---|---|---|---|---|---|---|---|---|---|---|---|---|---|---|---|---|---|---|---|---|---|---|---|---|---|---|
| | | | | | Penyusunan Laporan Capaian Kinerja dan Ikhtisar Realisasi Kinerja SKPD | Terpenuhinya Laporan LAKIP | 5 | 10.000.000 | 2 | 6.216.000 | 1 | 3.422.500 | 1 | - | 1 | 3.422.500 | | - | | - | 1,00 | 3.422.500 | 100% | 100% | 3 | 9.638.500 | 60% | 96 % | | |
| | | | | | Penyusunan Pelaporan Keuangan Semesteran | Terpenuhinya laporan Keuangan Semesteran | 10 | 50.000.000 | 4 | 12.288.000 | 2 | 4.808.000 | | - | 1 | - | | - | 1 | 4.808.000,00 | 2,00 | 4.808.000 | 100% | 100% | 6 | 17.096.000 | 60% | 34 % | | |
| | | | | | Penyusunan Pelaporan Keuangan Akhir Tahun NERACA) | Terpenuhinya laporan akhir tahun | 5 | 50.000.000 | 2 | 20.576.000 | 1 | 7.285.500 | | - | | - | | - | 1 | 7.033.500,00 | 1,00 | 7.033.500 | 100% | 97% | 300 % | 27.609.500 | 0,6 | 55 % | | |
| | | | | | Penyusunan RKA-SKPD dan DPA-SKPD | Terpenuhinya penyusunan RKA dan DPA SKPD | 10 | 80.000.000 | 4 | 40.000.000 | 2 | 11.478.500 | - | - | 1 | 5.739.250 | | - | 1 | 5.234.000,00 | 2,00 | 10.973.250 | 100% | 96% | 6 | 50.973.250 | 60% | 64 % | | |
| | | | | | Pengelolaan Administrasi Keuangan | Terpenuhinya pembayaran honor bulanan | 80 | 800.000.000 | 82 | 909.940.700 | 41 | 536.801.000 | 41 | 38.812.280 | 41 | 34.423.925,00 | 41 | 38.471.500,00 | 28 | 10.980.500,00 | 41 | 122.688.205 | 100% | 23% | 41 | 1.032.628.905 | 0,5125 | 12 9 % | | |
| | | | | | Laporan Penyelenggaraan Pemerintahan Daerah (LPPD) | Terpenuhinya laporan LPPD dan LKPJ Bupati | 5 | 50.000.000 | 2 | 12.924.000 | | - | | - | | - | | - | | - | - | - | - | - | 2 | 12.924.000 | 40% | 26 % | | |
| | | | | | Penyusunan Dokumen RENSTRA dan RENJA Perangkat Daerah | Dokumen Rencana Kerja 5 Tahun dan 1 Tahun | 10 | 50.000.000 | 4 | 16.000.000 | 2 | 4.717.500,00 | | - | | - | | - | 2 | 4.483.500,00 | 2,00 | 4.483.500 | 100% | 95% | 6 | 20.483.500 | 60% | 41 % | | |
| | | | | | Penyusunan Standar pelayanan minimal | Meningkatnya pelayanan secara maksimal | 5 | 10.000.000 | - | - | | - | | - | | - | | | | | - | - | - | - | #VALUE! | - | #VALUE! | 0 % | | |
| | | | | | Monitoring dan Evaluasi | Pengawasan pegawai | 5 | 50.000.000 | - | - | 1 | 5.011.000 | | - | | - | | | 1 | 5.011.000,00 | 1,00 | 5.011.000 | 100% | 100% | #VALUE! | #VALUE! | 0% | 0 % | | |
| | | | | | Penyusunan SOP SKPD | Standar Operasional Prosedur Pelayanan DukCapil | 5 | 50.000.000 | - | - | | - | | - | | - | | | | | - | - | - | - | #VALUE! | - | #VALUE! | 0 % | | |
| | | | | | Penyusunan Analisa Jabatan SKPD | Analisa jabatan Pelayanan DukCapil | | | - | - | | - | | - | | - | | | | | - | - | - | - | #VALUE! | #VALUE! | 0% | 0 % | | |
| | | | | | Penyusunan Laporan Barang Milik Daerah | Terpenuhinya laporan dan penatausahaan BMD | 5 | 50.000.000 | 2 | - | 1 | 3.147.000 | | - | | - | | | 1 | 3.147.000,00 | 1,00 | 3.147.000 | 100% | 100% | 3 | 3.147.000 | 60% | 6 % | | |

| No | Kode | | | | Urusan/Bidang Urusan Pemerintah Daerah Dan Program/Kegiatan | Indikator Kinerja Program (Outcome)/ Kegiatan (Output) | Capaian Kinerja RPJMD Kabupaten pada Tahun 2022 (Akhir Periode RPJMD) | | Realisasi Capaian Kinerja RKPD sampai dengan Tahun 2019 | | Target Kinerja dan Anggaran RKPD Tahun Berjalan yang Dievaluasi (2020) | | Realisasi Capaian Kinerja dan Anggaran RKPD yang Dievaluasi (2020) (PER TRIWULAN) | | | | | | | | Realisasi Capaian Kinerja dan Anggaran RKPD yang Dievaluasi (2020) | | Tingkat Capaian Kinerja dan Realisasi Anggaran RKPD (%) | | Realisasi Kinerja dan Anggaran RKPD s/d Tahun 2020 | | Tingkat Capaian Kinerja dan Realisasi Anggaran RPJMD s/d Tahun 2020 (%) | | Perangkat Daerah Penanggung Jawab | Keterangan |
|---|---|---|---|---|---|---|---|---|---|---|---|---|---|---|---|---|---|---|---|---|---|---|---|---|---|---|---|---|---|---|
| | | | | | | | | | | | | | I | | II | | III | | IV | | | | | | | | | | | |
| | | | | | | | K | Rp | K | Rp | K | Rp | K | Rp | K | Rp | K | Rp | K | Rp | K | Rp | K | Rp | K | Rp | K | Rp | | |
| 1 | 2 | | | | 3 | 4 | 5 | | 6 | | 7 | | 8 | | 9 | | 10 | | 11 | | 12 | | 13 = 12/7 x 100% | | 14 = 6 + 12 | | 15 = 14/5 x 100% | | 16 | 17 |
| 5 | | | | | **PROGRAM PENATAAN ADMINISTRASI KEPENDUDUKAN** | | | | | | 98 | 244.245.000 | | | | | | | | | | | - | - | | | | | **DUKCAPIL** | |
| | | | | | Pengoprasian Mobil Keliling Pelayanan KTP, KK dan Akta Kelahiran | Persentase Keluarga yang Terlayani | | 265.000.000 | - | - | | - | | - | | - | | - | | - | - | - | - | - | 0% | - | 0% | 0 % | | |
| | | | | | Koordinasi Pelaksanaan Kebijakan Kependudukan | Frekuensi Rapat Koordinasi Kegiatan dalam dan Luar Provinsi | 80 | 500.000.000 | - | - | 30,00 | 234.459.000,00 | 8 | 69.938.329,00 | 11 | 85.048.700,00 | 7 | 58.421.800,00 | 4 | 20.960.000,00 | 30,00 | 234.368.829 | 100% | 100% | - | 234.368.829 | 0% | 47 % | | |
| | | | | | Peningkatan Pelayanan Publik dalam Bidang Kependudukan | Jumlah Laporan Pelayanan | 4 | 60.000.000 | 96,87% | - | - | - | - | - | - | - | - | - | - | - | - | - | - | - | - | - | 0% | 0 % | | |



| | | | | | | | | | | | | | | | | | | | | | | | | | | | | | | | |
|---|---|---|---|---|---|---|---|---|---|---|---|---|---|---|---|---|---|---|---|---|---|---|---|---|---|---|---|---|---|---|---|
| | | | | | | Kependudukan | | | | | | | | | | | | | | | | | | | | | | | | | | |
| | | | | | Peningkatan Kapasitas Aparat Kependudukan dan Pencatatan Sipil | Jumlah Petugas yang mengikuti BIMTEK Peningkatan Kapasitas | 109 | 75.000.000 | 99,73% | - | - | - | - | - | - | - | - | - | - | - | - | - | - | - | - | - | 0% | 0% | | |
| | | | | | Peningkatan Pelayanan Publik dalam Bidang Pencatatan Sipil | Jumlah Dokumen Laporan Mengenai Terlaksanannya Pelayanan Pencatatan Sipil | 4 | 50.000.000 | 78,14% | - | - | - | - | - | - | - | - | - | - | - | - | - | - | - | - | - | 0% | 0% | | |
| | | | | | Pengolahan Data Dalam Penyusunan Laporan Informasi Kependudukan | Jumlah Laporan Informasi DukCapil Kepada Masyarakat | 4 | 50.000.000 | 91,56% | - | - | - | - | - | - | - | - | - | - | - | - | - | - | - | - | - | 0% | 0% | | |
| | | | | | Penjaringan Penerbitan Kartu Keluarga dan KTP-EL tersebar di 9 Kecamatan | Jumlah Pel;ayanan Keliling di Kecamatan | 9 | 90.000.000 | - | - | - | - | - | - | - | - | - | - | - | - | - | - | - | - | - | - | 0% | 0% | | |
| | | | | | Bimtek Petugas Registrasi Kependudukan dan Pencatatan Sipil Desa/Kelurahan | Jumlah Petugas Registrasi Desa/Kelurahan yang mengikuti Bimtek dan Pelatihan | 100 | 150.000.000 | - | - | - | - | - | - | - | - | - | - | - | - | - | - | - | - | - | - | 0% | 0% | | |
| | | | | | Upah Jasa Petugas Registrasi Kependudukan dan Pencatatan Sipil Desa/Kelurahan | Jumlah Petugas Rgistrasi Desa/Kelurahan yang mendapatkan Honor Bulanan | 100 | 120.000.000 | - | - | - | - | - | - | - | - | - | - | - | - | - | - | - | - | - | - | 0% | 0% | | |
| | | | | | Sosialisasi Kebijakan Kependudukan dan Pencatatan Sipil bagi Masyarakat | Jumlah Petugas Pelayanan yangmengikuti sosialisasi | 100 | 75.000.000 | - | - | - | - | - | - | - | - | - | - | - | - | - | - | - | - | - | - | 0% | 0% | | |
| | | | | | Pelayanan Dokumen Pencatatan Sipil | Jumlah dokumen Pencatatan Sipil | 4 | 2.000.000.000 | - | - | - | - | - | - | - | - | - | - | - | - | - | - | - | - | - | - | 0% | 0% | | |
| | | | | | Pelayanan Dokumen Kependudukan | Jumlah dokumen Kependudukan | 4 | 2.000.000.000 | - | - | - | - | - | - | - | - | - | - | - | - | - | - | - | - | - | - | 0% | 0% | | |
| | | | | | Penyediaan Dokumen Kependudukan | Jumlah dokumen Kependudukan yang tersedia | 4 | 650.000.000 | 2,00 | 560.567.500,00 | 1,00 | 662.476.000,00 | 1,00 | 4.000.000,00 | 1,00 | 5.000.000,00 | 1 | 8.000.000,00 | 1,00 | 556.640,00 | 1,00 | 17.556.640 | 100% | 3% | 3 | 578.124.140 | 75% | 89% | | |
| | | | | | Penyediaan Dokumen Pencatatan Sipil | Jumlah dokumen Pencatatan Sipil yang tersedia | 4 | 500.000.000 | - | 116.816.000,00 | - | - | - | - | - | - | - | - | - | - | - | - | - | - | - | 116.816.000 | 0% | 23% | | |
| | | | | | Koordinasi dan Konsultansi Pengelolaan Kependudukan dan Pencatatan Sipil | Jumlah Koordinasi & Konsultansi Pengelolaan Kependudukan & pencatatan Sipil | 1 | 300.000.000 | - | 459.619.031,00 | - | - | - | - | - | - | - | - | - | - | - | - | - | - | - | 459.619.031 | 0% | 153% | | |



| | | | | | | | | | | | | | | | | | | | | | | | | | | | | | | | | | |
|---|---|---|---|---|---|---|---|---|---|---|---|---|---|---|---|---|---|---|---|---|---|---|---|---|---|---|---|---|---|---|---|---|---|
| | | | | | Penyimpanan dan Penatausahaan Barang Milik Negara | Jumlah Barang Milik Negara | | - | - | - | - | - | - | - | - | - | - | - | - | - | - | - | - | - | - | - | - | 0% | 0 % | | |
| | | | | | Penyusunan Profil Pengembangan Kependudukan dan Pencatatan Sipil | Jumlah Profil Pengembangan Kependudukan & Pencatatan Sipil yang Tersedia | 5 | 50.000.000 | 200 % | 61.495.000,00 | 1,00 | 7.500.000,00 | - | - | 1 | 7.500.000,00 | - | - | - | - | 1 | 7.500.000 | 100% | 100% | - | 68.995.000 | 0% | 13 8 % | | |
| | | | | | Pengembangan Database Kependudukan | Jumlah Database Kependudukan yang Akurat dan Tersedia | | | 100 % | - | - | - | - | - | - | - | - | - | - | - | - | - | - | - | - | 1 | - | 0% | 0 % | | |
| | | | | | Penjaringan Penertiban Akta Kelahiran | Jumlah Pelayanan Keliling ke Sekolah | 12 | 120.000.000 | 100 % | - | - | - | - | - | - | - | - | - | - | - | - | - | - | - | - | 1 | - | 8% | 0 % | | |
| | | | | | Penjaringan Penertiban Dokumen Kependudukan | Jumlah Pelayanan Keliling ke Sekolah | | | 81,9 2% | - | - | - | - | - | - | - | - | - | - | - | - | - | - | - | - | - | - | 0% | 0 % | | |
| | | | | | Pelayanan Keliling Pencatatan Sipil | Jumlah Kecamatan yang Mendapatkan Pelayanan Keliling Pendaftaran Pencatatan Sipil | 75 | 750.000.000 | 30,0 0 | 159.177.000,00 | 15,00 | 83.495.000,00 | - | 7.000.000,00 | - | 4.000.000,00 | - | 24.690.000,00 | - | 13.720.000,00 | - | 49.410.000 | 0% | 59% | 30 | 208.587.000 | 40% | 28 % | | |
| | | | | | Pelayanan Keliling Pendaftaran Kependudukan | Jumlah Kecamatan yang Mendapatkan Pelayanan Keliling Pendaftaran Kependudukan | 45 | 750.000.000 | 18,0 0 | 201.918.000,00 | 9,00 | 65.250.000,00 | - | 8.000.000,00 | - | 16.100.000,00 | - | 14.850.000,00 | - | 1.900.000,00 | - | 40.850.000 | 0% | 63% | 18 | 242.768.000 | 40% | 32 % | | |
| | | | | | Pemeliharaan Perangkat SIAK | Jumlah Pemeliharaan Perangkat SIAK | 9 | 250.000.000,00 | 4,00 | 148.493.000,00 | - | 11.961.000,00 | - | - | 1,00 | 4.000.000,00 | - | - | - | - | 1,00 | 4.000.000 | 0% | 33% | 5 | 152.493.000 | 56% | 61 % | | |
| | | | | | Pemanfaatan Data Kependudukan | Jumlah Kegiatan Pemanfaatan Data Pelayanan Dukcapil | 4 | 150.000.000 | - | - | - | 65.091.000,00 | - | - | - | 13.240.000,00 | - | 10.000.000,00 | - | 17.080.000,00 | - | 40.320.000 | 0% | 62% | - | 40.320.000 | 0% | 27 % | | |
| | | | | | Penyusunan Buku Data Kependudukan Persemester | Jumlah Buku Laporan Database Kependudukan yang akurat | 5 | 50.000.000 | - | - | 1,00 | 8.000.000,00 | - | - | | - | | - | 1 | 8.000.000,00 | 1,00 | 8.000.000 | 100% | 100% | 1 | 8.000.000 | 20% | 16 % | | |
| | | | | | Penerbitan Dokumen Kependudukan | Jumlah Dokumen Kependudukan yang Tersedia | | | - | - | - | - | - | - | - | - | - | - | - | - | - | - | - | - | - | - | 0% | 0 % | | |
| | | | | | Bimtek Pelayanan Perekaman KTP-El | Tenaga Operator SIAK dan Staf Duk Capil | 60 | 60.000.000 | - | - | - | - | - | - | - | - | - | - | - | - | - | - | - | - | - | - | 0% | 0 % | | |
| | | | | | Pembinaan Pelayanan Administrasi Kependudukan Berstandar ISO (International Organization) | Tenaga Operator SIAK dan Staf Duk Capil | 50 | 50.000.000 | - | - | - | - | - | - | - | - | - | - | - | - | - | - | - | - | - | - | 0% | 0 % | | |
| | | | | | Pembentukan Tim Lintas Sektor dalam rangka pencapaian target nasional cakupan akta kelahiran 0-18 Tahun | Jumlah Tim Lintas Sektor | 6 | 75.000.000 | - | - | - | - | - | - | - | - | - | - | - | - | - | - | - | - | - | - | 0% | 0 % | | |



| | | | | | | | | | | | | | | | | | | | | | | | | | | | | | | | | | |
|---|---|---|---|---|---|---|---|---|---|---|---|---|---|---|---|---|---|---|---|---|---|---|---|---|---|---|---|---|---|---|---|---|---|
| | | | | | Penyediaan Informasi yang dapat diakses Masyarakat | Jumlah Informasi Kependudukan yang dapat diakses Oleh Masyarakat | 1 | 60.000.000 | - | - | - | - | - | - | - | - | - | - | - | - | - | - | - | - | - | - | 0% | 0 % | | |
| | | | | | Penyusunan Profil Kependudukan | Jumlah buku profil dan buku agregat kependudukan | 100 | 120.000.000 | - | - | | 7.500.000,00 | - | - | - | 7.500.000,00 | - | - | - | - | - | 7.500.000 | 0% | 100% | - | 7.500.000 | 0% | 6 % | | |
| | | | | | Penyusunan Data Penduduk Persemester(DAK) | jumlahPenyusunan Data Penduduk Persemester | | | - | - | - | - | - | - | - | - | - | - | - | - | - | - | - | - | - | - | #DIV/0! | # DIV/0! | | |
| | | | | | Pembangunan dan Pengoprasian SIAK Secara Terpadu | Jumlah Aplikasi SIAK terbaru yang telah beroperasi dalam pelayanan Kependudukan dan Catatan Sipil | 1 | 75.000.000 | - | - | - | - | - | - | - | - | - | - | - | - | - | - | - | - | - | - | 0% | 0 % | | |
| | | | | | Pembentukan Kerjasama dan Pendataan Penduduk dalam hal penataan Sistem Koneksi (inter Phase Tahap Awal) NIK | Jumlah Kerjasama yang dilaksanakan dengan SKPD/Instansi Lain | 1 | 110.000.000 | - | - | - | - | - | - | - | - | - | - | - | - | - | - | - | - | - | - | 0% | 0 % | | |
| | | | | | Bimtek Konsulidasi dan duplikat Nik | Jumlah Konsulidasi dan duplikat nik kependudukan | | - | - | - | - | - | - | - | - | - | - | - | - | - | - | - | - | - | - | - | #DIV/0! | # VALUE! | | |
| | | | | | Bimtek Tenaga Pengelola SIAK | Jumlah Petugas Pengelola SIAK yang Mengikuti BIMTEK | 200 | 75.000.000 | - | - | 40 | 100.000.000,00 | - | - | - | - | 40 | 82.500.000,00 | | - | 40,00 | 82.500.000 | 100% | 83% | 40 | 82.500.000 | 0% | 0 % | | |
| | | | | | Pemutahiran Biodata dan Kartu Keluarga Penduduk | Jumlah Database Kependudukan yang Akurat dan Tersedia | 1 | 300.000.000 | - | - | - | - | - | - | - | - | - | - | - | - | - | - | - | - | - | - | 0% | 0 % | | |
| | | | | | Pengelola Data Kependudukan (DAK) | Jumlah pengelola Data Kependudkan | 1 | 50.000.000,00 | - | - | 1 | 10.448.000,00 | - | - | - | - | - | - | 1 | 9.988.000,00 | 1,00 | 9.988.000 | 100% | 96% | 1 | 9.988.000 | 100% | 20 % | | |
| | | | | | Pengelola Data dalam Penyusunan laporan Informasi Kependudkan | JumlahPetugas pengelola Laporan DukCapil Kepada Masyarakat | 4 | 50.000.000 | - | - | - | - | - | - | - | - | - | - | - | - | - | - | - | - | - | - | 0% | 0 % | | |

| No | Kode | | | | Urusan/Bidang Urusan Pemerintah Daerah Dan Program/Kegiatan | Indikator Kinerja Program (Outcome)/ Kegiatan (Output) | Capaian Kinerja RPJMD Kabupaten pada Tahun 2022 (Akhir Periode RPJMD) | | Realisasi Capaian Kinerja RKPD sampai dengan Tahun 2019 | | Target Kinerja dan Anggaran RKPD Tahun Berjalan yang Dievaluasi (2020) | | Realisasi Capaian Kinerja dan Anggaran RKPD yang Dievaluasi (2020) (PER TRIWULAN) | | | | | | | | Realisasi Capaian Kinerja dan Anggaran RKPD yang Dievaluasi (2020) | | Tingkat Capaian Kinerja dan Realisasi Anggaran RKPD (%) | | Realisasi Kinerja dan Anggaran RKPD s/d Tahun 2020 | | Tingkat Capaian Kinerja dan Realisasi Anggaran RPJMD s/d Tahun 2020 (%) | | Perangkat Daerah Penanggung Jawab | Keterangan |
|---|---|---|---|---|---|---|---|---|---|---|---|---|---|---|---|---|---|---|---|---|---|---|---|---|---|---|---|---|---|---|---|---|
| | | | | | | | | | | | | | I | | II | | III | | IV | | | | 55% | 73% | | | | | | | | |
| | | | | | | | K | Rp | K | Rp | K | Rp | K | Rp | K | Rp | K | Rp | K | Rp | K | Rp | K | Rp | K | Rp | K | Rp | K | Rp | | |
| 1 | 2 | | | | 3 | 4 | 5 | | 6 | | 7 | | 8 | | 9 | | 10 | | 11 | | 12 | | 13 = 12/7 x 100% | | 14 = 6 + 12 | | 15 = 14/5 x 100% | | 16 | 17 | | |
| | | | | | | | | | | | | | | | | | | | | | | | | | | | | | | | | |
| DINAS PERHUBUNGAN | | | | | | | | | | | | | | | | | | | | | | | | | | | | | | | | |
| URUSAN WAJIB NON PELAYANAN DASAR | | | | | | | | | | | | | | | | | | | | | | | | | | | | | | | | |
| PERHUBUNGAN | | | | | | | | | | | | | | | | | | | | | | | | | | | | | | | | |



| | | | | | | | | | | | | | | | | | | | | | | | | | | | | | | | | | | | |
|---|---|---|---|---|---|---|---|---|---|---|---|---|---|---|---|---|---|---|---|---|---|---|---|---|---|---|---|---|---|---|---|---|---|---|---|
| 1 | | | | | **Program Pembangunan Sarana dan Prasarana Perhubungan** | Jumlah ketersediaan sarana dan prasarana perhubungan | | | | | - | - | | | | | | | | | | | - | - | - | - | | | | | **Dinas Perhubungan** | |
| | | | | | Monitoring dan Evaluasi pelaksanaan kegiatan | Jumlah monitoring dan evaluasi yang dilaksanakan | 50 | 150.000 | 20 | 17.180,00 | - | - | - | - | - | - | - | - | - | - | - | - | - | - | - | - | 20 | 17.180 | 40% | 11 % | | |

| No | Kode | | | | Urusan/Bidang Urusan Pemerintah Daerah Dan Program/Kegiatan | Indikator Kinerja Program (Outcome)/ Kegiatan (Output) | Capaian Kinerja RPJMD Kabupaten pada Tahun 2022 (Akhir Periode RPJMD) | | Realisasi Capaian Kinerja RKPD sampai dengan Tahun 2019 | | Target Kinerja dan Anggaran RKPD Tahun Berjalan yang Dievaluasi (2020) | | Realisasi Capaian Kinerja dan Anggaran RKPD yang Dievaluasi (2020) (PER TRIWULAN) | | | | | | | | Realisasi Capaian Kinerja dan Anggaran RKPD yang Dievaluasi (2020) | | Tingkat Capaian Kinerja dan Realisasi Anggaran RKPD (%) | | Realisasi Kinerja dan Anggaran RKPD s/d Tahun 2020 | | Tingkat Capaian Kinerja dan Realisasi Anggaran RPJMD s/d Tahun 2020 (%) | | Perangkat Daerah Penanggung Jawab | Keterangan |
|---|---|---|---|---|---|---|---|---|---|---|---|---|---|---|---|---|---|---|---|---|---|---|---|---|---|---|---|---|---|---|---|---|---|---|
| | | | | | | | | | | | | | I | | II | | III | | IV | | | | | | | | | | | | | | | | |
| | | | | | | | K | Rp | K | Rp | K | Rp | K | Rp | K | Rp | K | Rp | K | Rp | K | Rp | K | Rp | K | Rp | K | Rp | K | Rp | K | Rp | | |
| 1 | 2 | | | | 3 | 4 | 5 | | 6 | | 7 | | 8 | | 9 | | 10 | | 11 | | 12 | | 13 = 12/7 x 100% | | 14 = 6 + 12 | | 15 = 14/5 x 100% | | 16 | 17 | | | | | |
| 2 | | | | | **Program Rehabilitasi dan Pemeliharaan Prasarana dan Fasilitas LLAJ** | Jumlah prasarana dan fasilitas LLAJ yang dipelihara | | | | 44.836,89 | - | - | | | | | | | | | - | - | - | - | | | | | | | **Dinas Perhubungan** | |
| | | | | | Kegiatan Rehabilitasi/pemeliharaan sarana alat pengujian kendaraan bermotor | Jumlah sarana alat pengujian kendaraan bermotor yang dipelihara | 2 | 20.000 | 1 | 24.979,30 | - | - | - | - | | | | | | | - | - | - | - | 1 | 24.979 | 50% | 125 % | | | | |
| | | | | | Kegiatan Rehabilitasi/pemeliharaan traffic light dan warning light | Jumlah traffic light dan warning light yang dipelihara | 100 % | 500.000 | 1 | 9.957,59 | - | - | - | - | | | | | | | - | - | - | - | 1 | 9.958 | 100% | 2 % | | | | |
| | | | | | Kegiatan rehabilitasi/pemeliharaan balai pengujian kendaraan bermotor | Persentase keterpeliharaan balai pengujian kendaraan bermotor | 100 % | 40.000 | 1 | 9.900,00 | - | - | - | - | | | | | | | - | - | - | - | 1 | 9.900 | 100% | 25 % | | | | |

| No | Kode | | | | Urusan/Bidang Urusan Pemerintah Daerah Dan Program/Kegiatan | Indikator Kinerja Program (Outcome)/ Kegiatan (Output) | Capaian Kinerja RPJMD Kabupaten pada Tahun 2022 (Akhir Periode RPJMD) | | Realisasi Capaian Kinerja RKPD sampai dengan Tahun 2019 | | Target Kinerja dan Anggaran RKPD Tahun Berjalan yang Dievaluasi (2020) | | Realisasi Capaian Kinerja dan Anggaran RKPD yang Dievaluasi (2020) (PER TRIWULAN) | | | | | | | | Realisasi Capaian Kinerja dan Anggaran RKPD yang Dievaluasi (2020) | | Tingkat Capaian Kinerja dan Realisasi Anggaran RKPD (%) | | Realisasi Kinerja dan Anggaran RKPD s/d Tahun 2020 | | Tingkat Capaian Kinerja dan Realisasi Anggaran RPJMD s/d Tahun 2020 (%) | | Perangkat Daerah Penanggung Jawab | Keterangan |
|---|---|---|---|---|---|---|---|---|---|---|---|---|---|---|---|---|---|---|---|---|---|---|---|---|---|---|---|---|---|---|---|---|---|---|
| | | | | | | | | | | | | | I | | II | | III | | IV | | | | | | | | | | | | | | | | |
| | | | | | | | K | Rp | K | Rp | K | Rp | K | Rp | K | Rp | K | Rp | K | Rp | K | Rp | K | Rp | K | Rp | K | Rp | K | Rp | K | Rp | | |
| 1 | 2 | | | | 3 | 4 | 5 | | 6 | | 7 | | 8 | | 9 | | 10 | | 11 | | 12 | | 13 = 12/7 x 100% | | 14 = 6 + 12 | | 15 = 14/5 x 100% | | 16 | 17 | | | | | |
| 3 | | | | | **Program Pembangunan sarana dan prasarana Perhubungan** | Jumlah sarana dan prasarana perhubungan yang dibangun | | | | 57.116.465 | - | - | | | | | | | | | - | - | - | - | | | | | | | **Dinas Perhubungan** | |
| | | | | | Pembangunan Halte Bus, Taxi, Gedung Terminal | Jumlah halte bus, taxi, gedung terminal | 4 | 125.000 | 1,00 | 19.976.000,00 | - | - | - | - | | | | | | | - | - | - | - | 1 | 19.976.000 | 25% | 1598 1 % | | | | |
| | | | | | Monitoring dan Evaluasi Pelaksanaan Kegiatan | Persentase monitoring dan evaluasi kegiatan yang dilakukan | 100 % | 10.000 | 92,34% | 17.180.000,00 | - | - | - | - | | | | | | | - | - | - | - | 1 | 17.180.000 | 92% | 1718 00 % | | | | |
| | | | | | Pemeliharaan gedung pos terminal | Jumlah gedung pos terminal yang dipelihara | 7 | 75.000 | 1,00 | 19.960.465,00 | - | - | - | - | | | | | | | - | - | - | - | 1 | 19.960.465 | 14% | 2661 4 % | | | | |



| No | Kode | Urusan/Bidang Urusan Pemerintah Daerah Dan Program/Kegiatan | Indikator Kinerja Program (Outcome)/ Kegiatan (Output) | Capaian Kinerja RPJMD Kabupaten pada Tahun 2022 (Akhir Periode RPJMD) | | Realisasi Capaian Kinerja RKPD sampai dengan Tahun 2019 | | Target Kinerja dan Anggaran RKPD Tahun Berjalan yang Dievaluasi (2020) | | Realisasi Capaian Kinerja dan Anggaran RKPD yang Dievaluasi (2020) (PER TRIWULAN) | | | | | | | | Realisasi Capaian Kinerja dan Anggaran RKPD yang Dievaluasi (2020) | | Tingkat Capaian Kinerja dan Realisasi Anggaran RKPD (%) | | Realisasi Kinerja dan Anggaran RKPD s/d Tahun 2020 | | Tingkat Capaian Kinerja dan Realisasi Anggaran RPJMD s/d Tahun 2020 (%) | | Perangkat Daerah Penanggung Jawab | Keterangan |
|---|---|---|---|---|---|---|---|---|---|---|---|---|---|---|---|---|---|---|---|---|---|---|---|---|---|---|---|
| | | | | | | | | | | I | | II | | III | | IV | | | | | | | | | | | |
| | | | | K | Rp | K | Rp | K | Rp | K | Rp | K | Rp | K | Rp | K | Rp | K | Rp | K | Rp | K | Rp | K | Rp | | |
| 1 | 2 | 3 | 4 | 5 | | 6 | | 7 | | 8 | | 9 | | 10 | | 11 | | 12 | | 13 = 12/7 x 100% | | 14 = 6 + 12 | | 15 = 14/5 x 100% | | 16 | 17 |
| 4 | | **Program Peningkatan Pelayanan Angkutan** | Persentase ketersediaan layanan angkutan | | | | | 222 | 335.000 | | | | | | | | | 135 | 143.904 | 61% | 43% | | | | | **Dinas Perhubungan** | |
| | | Kegiatan peningkatan disiplin masyarakat menggunakan angkutan | Jumlah kedisiplinan masyarakat menggunakan angkutan | 500 | 450.000 | - | - | 100 | 35.000 | 0 | - | 0 | - | | | 98 | 34.440 | 98 | 34.440 | 98% | 98% | 98 | 34.440 | 20% | 8 % | | |
| | | Kegiatan pengendalian disiplin pengoperasian angkutan umum di jalan raya | Jumlah angkutan umum yang beroperasi di jalan raya | 500 | 100.000 | 198 | 409.500 | 100 | 168.999,8 | 0 | - | 0 | - | | | 16 | 10.400 | 16 | 10.400 | 16% | 6% | 214 | 419.900 | 43% | 42 0 % | | |
| | | Pengumpulan dan analisis data base pelayanan angkutan | Jumlah ketersediaan data base pelayanan angkutan | 50 | 100.000 | - | - | 10 | 8.399,93 | 0 | - | 0 | - | | | 9 | 8.315 | 9 | 8.315 | 90% | 99% | 9 | 8.315 | 18% | 8 % | | |
| | | Sosialisasi/penyuluhan ketertiban lalu lintas dan angkutan | Jumlah sosialisasi ketertiban lalu lintas yang dilakukan | 8 | 150.000 | 3 | | 2 | 50.500 | | | 0 | - | | | 2 | 49.994 | 2 | 49.994 | 100% | 99% | 5 | 49.994 | 63% | 33 % | | |
| | | Koordinasi dalam peningkatan pelayanan angkutan | Jumlah koordinasi yang dilakukan | 50 | 250.000 | 20 | - | 10 | 72.099,8 | 3 | 8.270,00 | 3 | 8.600 | 3 | 14.200,00 | 1,00 | 9.685,00 | 10 | 40.755 | 100% | 57% | 30 | 40.755 | 60% | 16 % | | |
| | | | | | | | | | | | | | | | | | | | | 81% | 72% | | | | | | |

| No | Kode | Urusan/Bidang Urusan Pemerintah Daerah Dan Program/Kegiatan | Indikator Kinerja Program (Outcome)/ Kegiatan (Output) | Capaian Kinerja RPJMD Kabupaten pada Tahun 2022 (Akhir Periode RPJMD) | | Realisasi Capaian Kinerja RKPD sampai dengan Tahun 2019 | | Target Kinerja dan Anggaran RKPD Tahun Berjalan yang Dievaluasi (2020) | | Realisasi Capaian Kinerja dan Anggaran RKPD yang Dievaluasi (2020) (PER TRIWULAN) | | | | | | | | Realisasi Capaian Kinerja dan Anggaran RKPD yang Dievaluasi (2020) | | Tingkat Capaian Kinerja dan Realisasi Anggaran RKPD (%) | | Realisasi Kinerja dan Anggaran RKPD s/d Tahun 2020 | | Tingkat Capaian Kinerja dan Realisasi Anggaran RPJMD s/d Tahun 2020 (%) | | Perangkat Daerah Penanggung Jawab | Keterangan |
|---|---|---|---|---|---|---|---|---|---|---|---|---|---|---|---|---|---|---|---|---|---|---|---|---|---|---|---|
| | | | | | | | | | | I | | II | | III | | IV | | | | | | | | | | | |
| | | | | K | Rp | K | Rp | K | Rp | K | Rp | K | Rp | K | Rp | K | Rp | K | Rp | K | Rp | K | Rp | K | Rp | | |
| 1 | 2 | 3 | 4 | 5 | | 6 | | 7 | | 8 | | 9 | | 10 | | 11 | | 12 | | 13 = 12/7 x 100% | | 14 = 6 + 12 | | 15 = 14/5 x 100% | | 16 | 17 |
| 1 | | **Program Pengendalian dan Pengamanan Lalu Lintas** | Persentase ketersediaan pengendalian dan pengamanan lalu lintas | | | | | | | | | | | | | | | | | - | - | | | | | | |
| | | Pengadaan rambu-rambu lalu lintas | Jumlah rambu-rambu lalu lintas yang dibuat | 350 | 250.000 | 5,00 | 14.946,25 | | | | | | | | | | | - | - | - | - | 5 | 14.946 | 1% | 6 % | | |
| | | | | | | | | | | | | | | | | | | | | - | - | | | | | | |

| No | Kode | Urusan/Bidang Urusan Pemerintah Daerah Dan Program/Kegiatan | Indikator Kinerja Program (Outcome)/ Kegiatan (Output) | Capaian Kinerja RPJMD Kabupaten pada Tahun 2022 (Akhir Periode RPJMD) | | Realisasi Capaian Kinerja RKPD sampai dengan Tahun 2019 | | Target Kinerja dan Anggaran RKPD Tahun Berjalan yang Dievaluasi (2020) | | Realisasi Capaian Kinerja dan Anggaran RKPD yang Dievaluasi (2020) (PER TRIWULAN) | | | | | | | | Realisasi Capaian Kinerja dan Anggaran RKPD yang Dievaluasi (2020) | | Tingkat Capaian Kinerja dan Realisasi Anggaran RKPD (%) | | Realisasi Kinerja dan Anggaran RKPD s/d Tahun 2020 | | Tingkat Capaian Kinerja dan Realisasi Anggaran RPJMD s/d Tahun 2020 (%) | | Perangkat Daerah Penanggung Jawab | Keterangan |
|---|---|---|---|---|---|---|---|---|---|---|---|---|---|---|---|---|---|---|---|---|---|---|---|---|---|---|---|
| | | | | | | | | | | I | | II | | III | | IV | | | | | | | | | | | |
| | | | | K | Rp | K | Rp | K | Rp | K | Rp | K | Rp | K | Rp | K | Rp | K | Rp | K | Rp | K | Rp | K | Rp | | |
| 1 | 2 | 3 | 4 | 5 | | 6 | | 7 | | 8 | | 9 | | 10 | | 11 | | 12 | | 13 = 12/7 x 100% | | 14 = 6 + 12 | | 15 = 14/5 x 100% | | 16 | 17 |
| 1 | | **Program Peningkatan Kelaikan Pengoperasian Kendaraan Bermotor** | Jumlah kelaikan pengoperasian kendaraan bermotor | | | | | | | | | | | | | | | | 60.350 | | | | | | | Dinas Perhubungan | |



| | | |



| | | | | | | | | | | | | | | | | | | | | | | | | | | | | | |
|---|---|---|---|---|---|---|---|---|---|---|---|---|---|---|---|---|---|---|---|---|---|---|---|---|---|---|---|---|---|
| | | | | | | | | | | I | | II | | III | | IV | | | | | | | | | | | | | |
| | | | | K | Rp | K | Rp | K | Rp | K | Rp | K | Rp | K | Rp | K | Rp | K | Rp | K | Rp | K | Rp | K | Rp | | | | |
| 1 | 2 | | | 3 | 4 | 5 | | 6 | | 7 | | 8 | | 9 | | 10 | | 11 | | 12 | | 13 = 12/7 x 100% | | 14 = 6 + 12 | | 15 = 14/5 x 100% | | 16 | 17 |
| | | | | **Program Peningkatan Sarana dan Prasarana Aparatur** | Jumlah ketersediaan sarana dan prasarana aparatur | | | | | | | | | | | | | | | 12 | 160.715 | | | | | | | | **Dinas Perhubungan** | |
| | | | | Pemeliharaan Rutin Berkala rumah Dinas | Jumlah rumah Dinas yang dipelihara | 500 % | 75.000 | 100,00% | 21.626 | 1 | 35.276 | 0 | 0 | 1 | 9.394 | - | - | 1 | 23.225,40 | 1 | 32619,4 | 100% | 92% | 2 | 54.245 | 40% | 72 % | | |
| | | | | Pemeliharaan Rutin Berkala Kendaraan Dinas/Operasional | Jumlah Kendaraan dinas/operasional yang dipelihara | 6000% | 450.000 | 2400,00 % | 77.982 | 12 | 68.500 | 3 | 115501,000 | 5 | 6.892,8 | 2 | 2.502 | 1,000 | 3.200,000 | 11 | 128.096 | 92% | 187% | 35 | 206.078 | 58% | 46 % | | |

| No | Kode | | | | | Urusan/Bidang Urusan Pemerintah Daerah Dan Program/Kegiatan | Indikator Kinerja Program (Outcome)/ Kegiatan (Output) | Capaian Kinerja RPJMD Kabupaten pada Tahun 2022 (Akhir Periode RPJMD) | | Realisasi Capaian Kinerja RKPD sampai dengan Tahun 2019 | | Target Kinerja dan Anggaran RKPD Tahun Berjalan yang Dievaluasi (2020) | | Realisasi Capaian Kinerja dan Anggaran RKPD yang Dievaluasi (2020) (PER TRIWULAN) | | | | | | | | Realisasi Capaian Kinerja dan Anggaran RKPD yang Dievaluasi (2020) | | Tingkat Capaian Kinerja dan Realisasi Anggaran RKPD (%) | | Realisasi Kinerja dan Anggaran RKPD s/d Tahun 2020 | | Tingkat Capaian Kinerja dan Realisasi Anggaran RPJMD s/d Tahun 2020 (%) | | Perangkat Daerah Penanggung Jawab | Keterangan |
|---|---|---|---|---|---|---|---|---|---|---|---|---|---|---|---|---|---|---|---|---|---|---|---|---|---|---|---|---|---|
| | | | | | | | | | | | | I | | II | | III | | IV | | | | | | | | | | | |
| | | | | | | | | K | Rp | K | Rp | K | Rp | K | Rp | K | Rp | K | Rp | K | Rp | K | Rp | K | Rp | K | Rp | | |
| 1 | 2 | | | | | 3 | 4 | 5 | | 6 | | 7 | | 8 | | 9 | | 10 | | 11 | | 12 | | 13 = 12/7 x 100% | | 14 = 6 + 12 | | 15 = 14/5 x 100% | | 16 | 17 |
| | | | | | | **Program Peningkatan Disiplin Aparatur** | Persentase aparatur yang disiplin | | | | | | | | | | | | | | | | | - | - | | | | | **Dinas Perhubungan** | |
| | | | | | | Pengadaan Pakaian Dinas beserta perlengkapannya | Jumlah pakaian dinas yang dibuat | 196 | 125.000 | 49 | 29.920 | - | - | - | - | | | | | | | - | - | - | - | 49 | 29.920 | 25% | 24 % | | |

| No | Kode | | | | | Urusan/Bidang Urusan Pemerintah Daerah Dan Program/Kegiatan | Indikator Kinerja Program (Outcome)/ Kegiatan (Output) | Capaian Kinerja RPJMD Kabupaten pada Tahun 2022 (Akhir Periode RPJMD) | | Realisasi Capaian Kinerja RKPD sampai dengan Tahun 2019 | | Target Kinerja dan Anggaran RKPD Tahun Berjalan yang Dievaluasi (2020) | | Realisasi Capaian Kinerja dan Anggaran RKPD yang Dievaluasi (2020) (PER TRIWULAN) | | | | | | | | Realisasi Capaian Kinerja dan Anggaran RKPD yang Dievaluasi (2020) | | Tingkat Capaian Kinerja dan Realisasi Anggaran RKPD (%) | | Realisasi Kinerja dan Anggaran RKPD s/d Tahun 2020 | | Tingkat Capaian Kinerja dan Realisasi Anggaran RPJMD s/d Tahun 2020 (%) | | Perangkat Daerah Penanggung Jawab | Keterangan |
|---|---|---|---|---|---|---|---|---|---|---|---|---|---|---|---|---|---|---|---|---|---|---|---|---|---|---|---|---|---|
| | | | | | | | | | | | | I | | II | | III | | IV | | | | | | | | | | | |
| | | | | | | | | K | Rp | K | Rp | K | Rp | K | Rp | K | Rp | K | Rp | K | Rp | K | Rp | K | Rp | K | Rp | | |
| 1 | 2 | | | | | 3 | 4 | 5 | | 6 | | 7 | | 8 | | 9 | | 10 | | 11 | | 12 | | 13 = 12/7 x 100% | | 14 = 6 + 12 | | 15 = 14/5 x 100% | | 16 | 17 |
| | | | | | | **Program Peningkatan Kapasitas Sumber Daya Aparatur** | Jumlah sumber daya aparatur yang semakin baik | | | | | | | | | | | | | | | | | - | - | | | | | **Dinas Perhubungan** | |
| | | | | | | Pendidikan dan Pelatihan Formal | Jumlah ASN yang mengikuti diklat | 10 | 125.000 | 2 | 2.180 | - | - | - | - | | | | | | | - | - | - | - | 2 | 2.180 | 20% | 2 % | | |

| No | Kode | | | | | Urusan/Bidang Urusan Pemerintah Daerah Dan Program/Kegiatan | Indikator Kinerja Program (Outcome)/ Kegiatan (Output) | Capaian Kinerja RPJMD Kabupaten pada Tahun 2022 (Akhir Periode RPJMD) | | Realisasi Capaian Kinerja RKPD sampai dengan Tahun 2019 | | Target Kinerja dan Anggaran RKPD Tahun Berjalan yang Dievaluasi (2020) | | Realisasi Capaian Kinerja dan Anggaran RKPD yang Dievaluasi (2020) (PER TRIWULAN) | | | | | | | | Realisasi Capaian Kinerja dan Anggaran RKPD yang Dievaluasi (2020) | | Tingkat Capaian Kinerja dan Realisasi Anggaran RKPD (%) | | Realisasi Kinerja dan Anggaran RKPD s/d Tahun 2020 | | Tingkat Capaian Kinerja dan Realisasi Anggaran RPJMD s/d Tahun 2020 (%) | | Perangkat Daerah Penanggung Jawab | Keterangan |
|---|---|---|---|---|---|---|---|---|---|---|---|---|---|---|---|---|---|---|---|---|---|---|---|---|---|---|---|---|---|
| | | | | | | | | | | | | I | | II | | III | | IV | | | | | | | | | | | |
| | | | | | | | | K | Rp | K | Rp | K | Rp | K | Rp | K | Rp | K | Rp | K | Rp | K | Rp | K | Rp | K | Rp | | |
| 1 | 2 | | | | | 3 | 4 | 5 | | 6 | | 7 | | 8 | | 9 | | 10 | | 11 | | 12 | | 13 = 12/7 x 100% | | 14 = 6 + 12 | | 15 = 14/5 x 100% | | 16 | 17 |
| | | | | | | **Program Peningkatan Pengembangan Sistem Pelaporan Capaian Kinerja dan Keuangan** | Jumlah Peningkatan pengembangan sistem pelaporan capaian kinerja dan keuangan | | | | | | | | | | | | | | | 49 | 210.433 | | #DIV/0! | | | | | **Dinas Perhubungan** | |
| | | | | | | Penyusunan Laporan Capaian Kinerja dan Ikhtisar realisasi kinerja SKPD | Jumlah laporan capaian kinerja dan ikhtisar | 5 | 50.000 | 2 | 6.800 | 1 | 1.000 | - | - | - | - | 0% | - | 1 | 1.000 | 1 | 1.000 | 100% | 100% | 3 | 7.800 | 60% | 16 % | | |



| | | | | | | | | | | | | | | | | | | | | | | | | | | | |
|---|---|---|---|---|---|---|---|---|---|---|---|---|---|---|---|---|---|---|---|---|---|---|---|---|---|---|---|
| | | | | | | realisasi kinerja SKPD yang disusun | | | | | | | | | | | | | | | | | | | | | | |
| | | | | | Penyusunan Laporan Keuangan Semesteran | Jumlah laporan keuangan semesteran yang disusun | 5 | 50.000 | 2 | 6.800 | 1 | 1.000 | - | - | - | - | 0% | - | 1 | 1.000 | 1 | 1.000 | 100% | 100% | 3 | 7.800 | 60% | 16 % | | |
| | | | | | Penyusunan Laporan Keuangan Akhir tahun (NERACA) | Jumlah laporan keuangan akhir tahun yang disusun | 5 | 50.000 | 2 | 6.092 | 1 | 1.000 | - | - | - | - | 0% | - | 1 | 1.000 | 1 | 1.000 | 100% | 100% | 3 | 7.092 | 60% | 14 % | | |
| | | | | | Penyusunan RKA-SKPD dan DPA-SKPD | Jumlah RKA-SKPD dan DPA-SKPD yang disusun | 5 | 100.000 | 2 | 14.280 | 1 | 1.000 | - | - | - | - | 0% | - | 1,00 | 1.000,00 | 1 | 1.000 | 100% | 100% | 3 | 15.280 | 60% | 15 % | | |
| | | | | | Pengelolaan Administrasi Keuangan | Jumlah pengelolaan administrasi keuangan | 60 | 3.000.000 | 24 | 131.112 | 12 | 454.128 | 3 | 2.000 | 5 | 12.505,9 | 25 | 93.063,500 | 11,000 | 97.863,250 | 44 | 205432,65 | 45% | 45% | 68 | 336.545 | 113% | 11 % | | |
| | | | | | Penyusunan Rencana Kerja (RENJA) SKPD | Jumlah Rencana kerja (RENJA)SKPD yang disusun | 5 | 50.000 | 2 | 8.000 | 1 | 1.000 | - | - | - | - | 0% | - | 1 | 1.000 | 1 | 1.000 | 100% | 100% | 3 | 9.000 | 60% | 18 % | | |

| No | Kode | | | Urusan/Bidang Urusan Pemerintah Daerah Dan Program/Kegiatan | Indikator Kinerja Program (Outcome)/ Kegiatan (Output) | Capaian Kinerja RPJMD Kabupaten pada Tahun 2022 (Akhir Periode RPJMD) | | Realisasi Capaian Kinerja RKPD sampai dengan Tahun 2019 | | Target Kinerja dan Anggaran RKPD Tahun Berjalan yang Dievaluasi (2020) | | Realisasi Capaian Kinerja dan Anggaran RKPD yang Dievaluasi (2020) (PER TRIWULAN) | | | | | | | | Realisasi Capaian Kinerja dan Anggaran RKPD yang Dievaluasi (2020) | | Tingkat Capaian Kinerja dan Realisasi Anggaran RKPD (%) | | Realisasi Kinerja dan Anggaran RKPD s/d Tahun 2020 | | Tingkat Capaian Kinerja dan Realisasi Anggaran RPJMD s/d Tahun 2020 (%) | | Perangkat Daerah Penanggung Jawab | Keteran gan |
|---|---|---|---|---|---|---|---|---|---|---|---|---|---|---|---|---|---|---|---|---|---|---|---|---|---|---|---|
| | | | | | | | | | | | | I | | II | | III | | IV | | | | | | | | | |
| | | | | | | K | Rp | K | Rp | K | Rp | K | Rp | K | Rp | K | Rp | K | Rp | K | Rp | K | Rp | K | Rp | K | Rp | | |
| 1 | 2 | | | 3 | 4 | 5 | | 6 | | 7 | | 8 | | 9 | | 10 | | 11 | | 12 | | 13 = 12/7 x 100% | | 14 = 6 + 12 | | 15 = 14/5 x 100% | | 16 | 17 |
| **DINAS KOPERASI, USAHA KECIL MENENGAH DAN PERDAGANGAN** | | | | | | | | | | | | | | | | | | | | | | | | | | | |
| **URUSAN WAJIB NON PELAYANAN DASAR** | | | | | | | | | | | | | | | | | | | | | | | | | | | |
| **KOPERASI, USAHA KECIL DAN MENENGAH** | | | | | | | | | | | | | | | | | | | | | | | | | | | |
| | | | | **PROGRAM PELAYANAN ADMINISTRASI PERKANTORAN** | **Terlaksnanaya Administrasi Perkantoran** | 100 | 3.170.300.000 | 100 % | 731.810.325 | 0 | 213.445.500 | | 64.650.000 | 24,88 | 53.113.918 | 600 % | 39.837.349 | - | 40.477.480 | | 198.078.747 | | 93% | | 929.889.072 | 53% | 42% | **Dinas Koperasi, Usaha Kecil Menengah dan Perdagangan** | |
| | | | | Penyediaan Jasa Komunikasi,Sumber daya Air dan Listrik | Terpenuhinya Jasa Kantor (Bulan) | 60 | 1.066.000.000 | 24 | 132.993.975 | 12 | 106.000.000 | 3 | 22.500.000 | 3 | 28.695.918 | 3 | 24.387.349 | - | 24.065.480 | 9 | 99.648.747 | 75% | 94% | 33 | 232.642.722 | 55% | 22% | | |
| | | | | Penyediaan Jasa Kebersihan | Terpeliharanya Kebersihan Kantor (Bulan) | 60 | 244.200.000 | 24 | 76.798.000 | 12 | 59.000.000 | 3 | 8.250.000 | 3 | 18.952.000 | - | 11.500.000 | - | 11.298.000 | 6 | 50.000.000 | 50% | 85% | 30 | 126.798.000 | 50% | 52% | | |
| | | | | Rapat-rapat Koordinasi dan Konsultasi Keluar Daerah | Realisasi Kegiatan (Bulan) | 60 | 1.725.000.000 | 24 | 504.323.350 | 12 | 31.945.500 | 3 | 28.400.000 | 3 | 491.000 | - | - | - | 3.040.000 | 6 | 31.931.000 | 50% | 100 % | 30 | 536.254.350 | 50% | 31% | | |
| | | | | Penyusunan Profil SKPD | Adanya Dokumen Profil SKPD | 1 | 2.000.000 | - | - | 12 | 2.000.000 | 1 | 2.000.000 | - | - | - | - | - | - | 1 | 2.000.000 | 8% | 100 % | 1 | 2.000.000 | 100% | 100 % | | |
| | | | | Penyediaan jasa peralatan dan perlengkapan kantor | Berjalannya Administrasi Perkantoran (Bulan) | 60 | 60.000.000 | - | - | 12 | 6.000.000 | 3 | 1.000.000 | 3 | - | 3 | 3.250.000 | - | 1.749.000 | 9 | 5.999.000 | 75% | 100 % | 9 | 5.999.000 | 15% | 10% | | |
| | | | | Penyediaan Bahan Bacaan | Tersedianya Bahan Bacaan (Bulan) | 60 | 73.100.000 | 24 | 17.695.000 | 12 | 8.500.000 | 3 | 2.500.000 | 3 | 4.975.000 | - | 700.000 | - | 325.000 | 6 | 8.500.000 | 50% | 100 % | 30 | 26.195.000 | 50% | 36% | | |



| No | Kode | Urusan/Bidang Urusan Pemerintah Daerah Dan Program/Kegiatan | Indikator Kinerja Program (Outcome)/ Kegiatan (Output) | Capaian Kinerja RPJMD Kabupaten pada Tahun 2022 (Akhir Periode RPJMD) | | Realisasi Capaian Kinerja RKPD sampai dengan Tahun 2019 | | Target Kinerja dan Anggaran RKPD Tahun Berjalan yang Dievaluasi (2020) | | Realisasi Capaian Kinerja dan Anggaran RKPD yang Dievaluasi (2020) (PER TRIWULAN) | | | | | | | | Realisasi Capaian Kinerja dan Anggaran RKPD yang Dievaluasi (2020) | | Tingkat Capaian Kinerja dan Realisasi Anggaran RKPD (%) | | Realisasi Kinerja dan Anggaran RKPD s/d Tahun 2020 | | Tingkat Capaian Kinerja dan Realisasi Anggaran RPJMD s/d Tahun 2020 (%) | | Perangkat Daerah Penanggung Jawab | Keteran gan |
|---|---|---|---|---|---|---|---|---|---|---|---|---|---|---|---|---|---|---|---|---|---|---|---|---|---|---|---|
| | | | | | | | | | | I | | II | | III | | IV | | | | | | | | | | | |
| | | | | K | Rp | K | Rp | K | Rp | K | Rp | K | Rp | K | Rp | K | Rp | K | Rp | K | Rp | K | Rp | K | Rp | | |
| 1 | 2 | 3 | 4 | 5 | | 6 | | 7 | | 8 | | 9 | | 10 | | 11 | | 12 | | 13 = 12/7 x 100% | | 14 = 6 + 12 | | 15 = 14/5 x 100% | | 16 | 17 |
| | | **PROGRAM PENINGKATAN SARANA DAN PRASARANA APARATUR** | **Meningkatnya kinerja dan pengembangan aparatur pemerintah** | 100 | 1.413.800.000 | 3 | 221.467.290 | 16 | 98.240.000 | 19 | 18.700.000 | 38 | 36.910.000 | - | 27.900.000 | - | 14.728.000 | | 98.238.000 | | 100 % | | 319.705.290 | | | **Dinas Koperasi, Usaha Kecil Menengah dan Perdagangan** | |
| | | Pemeliharaan Rutin/Berkala Gedung Kantor | Terpeliharanya Gedung Kantor (Paket) | 5 | 276.000.000 | 1 | 48.295.000 | 1 | 5.000.000 | - | - | - | 3.895.000 | - | - | - | 1.105.000 | 1 | 5.000.000 | 100 % | 100 % | 2 | 53.295.000 | 40% | 19% | | |
| | | Pemeliharaan Rutin/Berkala Kendaraan Dinas/Operasional | Terpeliharanya Kendaraan Dinas (Bulan) | 60 | 366.400.000 | 24 | 127.172.290 | 12 | 67.240.000 | 3 | 16.200.000 | 3 | 21.815.000 | - | 21.800.000 | - | 7.423.000 | 6 | 67.238.000 | 50% | 100 % | 30 | 194.410.290 | 50% | 53% | | |
| | | Pemeliharaan Rutin/Berkala Peralatan Gedung Kantor | Terpeliharanya Peralatan Gedung Kantor (Paket) | 15 | 771.400.000 | 3 | 46.000.000 | 3 | 26.000.000 | 3 | 2.500.000 | 3 | 11.200.000 | - | 6.100.000 | - | 6.200.000 | 6 | 26.000.000 | 200 % | 100 % | 9 | 72.000.000 | 60% | 9% | | |

| No | Kode | Urusan/Bidang Urusan Pemerintah Daerah Dan Program/Kegiatan | Indikator Kinerja Program (Outcome)/ Kegiatan (Output) | Capaian Kinerja RPJMD Kabupaten pada Tahun 2022 (Akhir Periode RPJMD) | | Realisasi Capaian Kinerja RKPD sampai dengan Tahun 2019 | | Target Kinerja dan Anggaran RKPD Tahun Berjalan yang Dievaluasi (2020) | | Realisasi Capaian Kinerja dan Anggaran RKPD yang Dievaluasi (2020) (PER TRIWULAN) | | | | | | | | Realisasi Capaian Kinerja dan Anggaran RKPD yang Dievaluasi (2020) | | Tingkat Capaian Kinerja dan Realisasi Anggaran RKPD (%) | | Realisasi Kinerja dan Anggaran RKPD s/d Tahun 2020 | | Tingkat Capaian Kinerja dan Realisasi Anggaran RPJMD s/d Tahun 2020 (%) | | Perangkat Daerah Penanggung Jawab | Keteran gan |
|---|---|---|---|---|---|---|---|---|---|---|---|---|---|---|---|---|---|---|---|---|---|---|---|---|---|---|---|
| | | | | | | | | | | I | | II | | III | | IV | | | | | | | | | | | |
| | | | | K | Rp | K | Rp | K | Rp | K | Rp | K | Rp | K | Rp | K | Rp | K | Rp | K | Rp | K | Rp | K | Rp | | |
| 1 | 2 | 3 | 4 | 5 | | 6 | | 7 | | 8 | | 9 | | 10 | | 11 | | 12 | | 13 = 12/7 x 100% | | 14 = 6 + 12 | | 15 = 14/5 x 100% | | 16 | 17 |
| | | **PROGRAM PENINGKATAN DISIPLIN APARATUR** | **Tersedinya Pakaian Dinas/ Olahraga dan kelengkapannya** | 100 | 244.200.000 | 160 | 77.000.000 | 0% | - | 0% | - | - | - | | | | | | - | | | | 77.000.000 | | | **Dinas Koperasi, Usaha Kecil Menengah dan Perdagangan** | |
| | | Pengadaan Pakaian Dinas | Tersedianya Pakaian Dinas Harian | 100 | 244.200.000 | 160 | 77.000.000 | 0% | - | 0% | - | - | - | | | | | 0,00 | - | - | 0,00 | 160 | 77.000.000 | 160% | 32% | | |

| No | Kode | Urusan/Bidang Urusan Pemerintah Daerah Dan Program/Kegiatan | Indikator Kinerja Program (Outcome)/ Kegiatan (Output) | Capaian Kinerja RPJMD Kabupaten pada Tahun 2022 (Akhir Periode RPJMD) | | Realisasi Capaian Kinerja RKPD sampai dengan Tahun 2019 | | Target Kinerja dan Anggaran RKPD Tahun Berjalan yang Dievaluasi (2020) | | Realisasi Capaian Kinerja dan Anggaran RKPD yang Dievaluasi (2020) (PER TRIWULAN) | | | | | | | | Realisasi Capaian Kinerja dan Anggaran RKPD yang Dievaluasi (2020) | | Tingkat Capaian Kinerja dan Realisasi Anggaran RKPD (%) | | Realisasi Kinerja dan Anggaran RKPD s/d Tahun 2020 | | Tingkat Capaian Kinerja dan Realisasi Anggaran RPJMD s/d Tahun 2020 (%) | | Perangkat Daerah Penanggung Jawab | Keteran gan |
|---|---|---|---|---|---|---|---|---|---|---|---|---|---|---|---|---|---|---|---|---|---|---|---|---|---|---|---|
| | | | | | | | | | | I | | II | | III | | IV | | | | | | | | | | | |
| | | | | K | Rp | K | Rp | K | Rp | K | Rp | K | Rp | K | Rp | K | Rp | K | Rp | K | Rp | K | Rp | K | Rp | | |
| 1 | 2 | 3 | 4 | 5 | | 6 | | 7 | | 8 | | 9 | | 10 | | 11 | | 12 | | 13 = 12/7 x 100% | | 14 = 6 + 12 | | 15 = 14/5 x 100% | | 16 | 17 |
| | | **PROGRAM PENINGKATAN KAPASITAS SUMBERDAYA APARATUR** | **Meningkatnya kualitas sumberdaya aparatur pemerintah** | 100 | 550.000.000 | 0,2 | 10.000.000 | 0% | 50.000.000 | 0% | - | - | - | | | | | | - | | | | 10.000.000 | | | **Dinas Koperasi, Usaha Kecil Menengah dan Perdagangan** | |
| | | Revisi Penyusunan Anjab | Adanya Dokumen Analisis Jabatan | 100 | 40.000.000 | 0 | - | 100% | 40.000.000 | 0% | - | - | - | | | | | 0,00 | - | - | 0,00 | - | - | 0% | 0% | | |



| | | |



| No | Kode | Urusan/Bidang Urusan Pemerintah Daerah Dan Program/Kegiatan | Indikator Kinerja Program (Outcome)/ Kegiatan (Output) | Capaian Kinerja RPJMD Kabupaten pada Tahun 2022 (Akhir Periode RPJMD) | | Realisasi Capaian Kinerja RKPD sampai dengan Tahun 2019 | | Target Kinerja dan Anggaran RKPD Tahun Berjalan yang Dievaluasi (2020) | | Realisasi Capaian Kinerja dan Anggaran RKPD yang Dievaluasi (2020) (PER TRIWULAN) | | | | | | | | Realisasi Capaian Kinerja dan Anggaran RKPD yang Dievaluasi (2020) | | Tingkat Capaian Kinerja dan Realisasi Anggaran RKPD (%) | | Realisasi Kinerja dan Anggaran RKPD s/d Tahun 2020 | | Tingkat Capaian Kinerja dan Realisasi Anggaran RPJMD s/d Tahun 2020 (%) | | Perangkat Daerah Penanggung Jawab | Keterangan |
|---|---|---|---|---|---|---|---|---|---|---|---|---|---|---|---|---|---|---|---|---|---|---|---|---|---|---|---|
| | | | | | | | | | | I | | II | | III | | IV | | | | | | | | | | | |
| | | | | K | Rp | K | Rp | K | Rp | K | Rp | K | Rp | K | Rp | K | Rp | K | Rp | K | Rp | K | Rp | K | Rp | | |
| 1 | 2 | 3 | 4 | 5 | | 6 | | 7 | | 8 | | 9 | | 10 | | 11 | | 12 | | 13 = 12/7 x 100% | | 14 = 6 + 12 | | 15 = 14/5 x 100% | | 16 | 17 |
| | | **PROGRAM PENCIPTAAN IKLIM USAHA KECIL DAN MIKRO YANG KONDUSIF** | **Adanya sarana distribusi/perdagangan yang kondusif dan kompetitif** | 100 % | 4.997.000.000 | 0,23 | 109.900.000 | 1 | 50.000.000 | 0% | - | - | - | 0% | - | - | 50.000.000 | | - | | | | - | | | **Dinas Koperasi, Usaha Kecil Menengah dan Perdagangan** | |
| | | Pengembangan Usaha Kecil dan Mikro dan Pembinaan | Jumlah UKM yang dibina | 900 | 97.000.000 | 510 | 50.000.000 | 30 | 50.000.000 | 0% | - | - | - | 0% | - | 30 | 50.000.000 | 30 | 50.000.000 | 100 % | 100 % | 510 | 100.000.000 | 20% | 103 % | | |
| | | Fasilitasi Permasalahan Produksi UKM | Jumlah UKM sbg peserta sosialisasi | 500 | 300.000.000 | 52 laporan | 59.900.000 | | | 0% | - | - | - | 0% | - | - | - | 0 | - | - | - | 65 Laporan | 59.900.000 | 13% | 20% | | |
| | | Sosialisasi Pengembangan UMKM | Jumlah UKM yang akan mendapatkan Bantuan | 1550 | 4.600.000.000 | 0 | - | | | 0 | - | - | - | 0 | - | - | - | 0 | - | - | - | - | - | 0% | 0% | | |
| | | | | | | | | | | | | | | | | | | | | 100 % | 100 % | | | | | | |
| | | **PROGRAM PENGEMBANGAN KEWIRAUSAHAAN DAN KEUNGGULAN KOMPETITIF UKM** | **Jumlah Wirausaha Baru/IKM** | 100 % | 1.200.000.000 | 4 | 50.000.000 | 2 | 309.678.000 | 1,00 | 9.678.000 | - | - | | | 1 | 300.000.000 | 2 | 309.678.000 | | | 7% | 359.678.000 | 7% | 1% | **Dinas Koperasi, Usaha Kecil Menengah dan Perdagangan** | |
| | | Penyelenggaraan Pelatihan Kewirausahaan | Jumlah UKM peserta pelatihan | 100 | 1.200.000.000 | 4 | 50.000.000 | 2 | 309.678.000 | 1,00 | 9.678.000 | - | - | | | 1 | 300.000.000 | 2 | 309.678.000 | 100 % | 100 % | 7% | 359.678.000 | 7% | 1% | | |
| | | | | | | | | | | | | | | | | | | | | 100 % | 100 % | | | | | | |
| | | **PROGRAM PENGEMBANGAN SISTEM PENDUKUNG BAGI UKM** | **Jumlah Rata-Rata Omzet/Pendapatan UKM** | 100 % | 315.000.000 | 5 | 83.477.700 | 7 | 5.530.000 | 0% | - | - | - | - | - | 5 | 3.550.000 | | 3.550.000 | | | | 87.027.700 | 1000 % | 28% | **Dinas Koperasi, Usaha Kecil Menengah dan Perdagangan** | |
| | | Penyelenggaraan Promosi Produk UMKM | Jumlah UMKM Pameran | 100 % | 315.000.000 | 5 | 83.477.700 | 7 | 5.530.000 | 0% | - | - | - | - | - | 5 | 3.550.000 | 5 | 3.550.000 | 71% | 64% | 10 | 87.027.700 | 1000 % | 28% | | |
| | | | | | | | | | | | | | | | | | | | | 71% | 64% | | | | | | |



| No | Kode | Urusan/Bidang Urusan Pemerintah Daerah Dan Program/Kegiatan | Indikator Kinerja Program (Outcome)/ Kegiatan (Output) | Capaian Kinerja RPJMD Kabupaten pada Tahun 2022 (Akhir Periode RPJMD) | | Realisasi Capaian Kinerja RKPD sampai dengan Tahun 2019 | | Target Kinerja dan Anggaran RKPD Tahun Berjalan yang Dievaluasi (2020) | | Realisasi Capaian Kinerja dan Anggaran RKPD yang Dievaluasi (2020) (PER TRIWULAN) | | | | | | | | Realisasi Capaian Kinerja dan Anggaran RKPD yang Dievaluasi (2020) | | Tingkat Capaian Kinerja dan Realisasi Anggaran RKPD (%) | | Realisasi Kinerja dan Anggaran RKPD s/d Tahun 2020 | | Tingkat Capaian Kinerja dan Realisasi Anggaran RPJMD s/d Tahun 2020 (%) | | Perangkat Daerah Penanggung Jawab | Keteran gan |
|---|---|---|---|---|---|---|---|---|---|---|---|---|---|---|---|---|---|---|---|---|---|---|---|---|---|---|---|
| | | | | | | | | | | I | | II | | III | | IV | | | | | | | | | | | |
| | | | | K | Rp | K | Rp | K | Rp | K | Rp | K | Rp | K | Rp | K | Rp | K | Rp | K | Rp | K | Rp | K | Rp | | |
| 1 | 2 | 3 | 4 | 5 | | 6 | | 7 | | 8 | | 9 | | 10 | | 11 | | 12 | | 13 = 12/7 x 100% | | 14 = 6 + 12 | | 15 = 14/5 x 100% | | 16 | 17 |
| | | **DINAS PENANAMAN MODAL PELAYANAN TERPADU SATU PINTU, TENAGA KERJA DAN TRANSMIGRASI** | | | | | | | | | | | | | | | | | | | | | | | | | |
| | | **URUSAN WAJIB NON PELAYANAN DASAR** | | | | | | | | | | | | | | | | | | | | | | | | | |
| | | **PENANAMAN MODAL** | | | | | | | | | | | | | | | | | | | | | | | | | |
| | | **PROGRAM PELAYANAN ADMINISTRASI PERKANTORAN** | Lancarnya pelayanan administrasi perkantoran | 90 | 916.335.000 | 1 | 404.393.500 | | 155.900.000 | | 35.003.399 | | 28.599.928 | | - | | - | | 139.711.997 | | | | | | | **Dinas Penanaman Modal Pelayanan Terpadu Satu Pintu, Tenaga Kerja dan Transmigrasi** | |
| | | Penyediaan Jasa Komunikasi,Sumber daya air dan listrik | Jumlah Tagihan Biaya Komunikasi Sumber daya air dan Listrik | 60 | 210.215.000 | 24 | 95.473.500 | 12 | 86.500.000 | 3 | 8.649.399 | 3 | 20.019.928 | 3 | 24.009.040 | 3 | 17.840.230 | 12 | 70.518.597 | 100 % | 82% | 36 | 165.992.097 | 60% | 79% | | |
| | | Penyediaan Jasa Kebersihan Kantor | Jumlah jasa kebersihan | 60 | 79.150.000 | 24 | 35.650.000 | 12 | 15.000.000 | 3 | 4.900.000 | 3 | 2.700.000 | 3 | 4.700.000 | 3 | 2.700.000 | 12 | 15.000.000 | 100 % | 100 % | 36 | 50.650.000 | 60% | 64% | | |
| | | Rapat-Rapat Koordinasi dan konsultasi ke luar Daerah | Jumlah Rapat | 898 | 526.320.000 | 224 | 187.620.000 | 175 | 44.400.000 | 15 | 16.604.000 | 3 | 780.000 | 18 | 1.960.000 | | 24.899.400 | 36 | 44.243.400 | 21% | 100 % | 260 | 231.863.400 | 29% | 44% | | |
| | | Penyediaan Bahan Bacaan | Jumlah Eksemplar | 382 | 55.650.000 | 142 | 40.650.000 | 70 | 10.000.000 | 10 | 4.850.000 | 20 | 5.100.000 | - | - | | - | 30 | 9.950.000 | 43% | 100 % | 172 | 50.600.000 | 45% | 91% | | |
| | | Penyusunan SOP Perizinan | Jumlah Dokumen SOP | 1 | 45.000.000 | 1 | 45.000.000 | | | | | | | | | | - | 0 | - | - | - | 1 | 45.000.000 | 100% | 100 % | | |
| | | | | | | | | | | | | | | | | | | | | 66% | 95% | | | | | | |

| No | Kode | Urusan/Bidang Urusan Pemerintah Daerah Dan Program/Kegiatan | Indikator Kinerja Program (Outcome)/ Kegiatan (Output) | Capaian Kinerja RPJMD Kabupaten pada Tahun 2022 (Akhir Periode RPJMD) | | Realisasi Capaian Kinerja RKPD sampai dengan Tahun 2019 | | Target Kinerja dan Anggaran RKPD Tahun Berjalan yang Dievaluasi (2020) | | Realisasi Capaian Kinerja dan Anggaran RKPD yang Dievaluasi (2020) (PER TRIWULAN) | | | | | | | | Realisasi Capaian Kinerja dan Anggaran RKPD yang Dievaluasi (2020) | | Tingkat Capaian Kinerja dan Realisasi Anggaran RKPD (%) | | Realisasi Kinerja dan Anggaran RKPD s/d Tahun 2020 | | Tingkat Capaian Kinerja dan Realisasi Anggaran RPJMD s/d Tahun 2020 (%) | | Perangkat Daerah Penanggung Jawab | Keteran gan |
|---|---|---|---|---|---|---|---|---|---|---|---|---|---|---|---|---|---|---|---|---|---|---|---|---|---|---|---|
| | | | | | | | | | | I | | II | | III | | IV | | | | | | | | | | | |
| | | | | K | Rp | K | Rp | K | Rp | K | Rp | K | Rp | K | Rp | K | Rp | K | Rp | K | Rp | K | Rp | K | Rp | | |
| 1 | 2 | 3 | 4 | 5 | | 6 | | 7 | | 8 | | 9 | | 10 | | 11 | | 12 | | 13 = 12/7 x 100% | | 14 = 6 + 12 | | 15 = 14/5 x 100% | | 16 | 17 |
| | | **PROGRAM PENINGKATAN SARANA DAN PRASARANA APARATUR** | Tersedianya sarana dan prasarana aparatur | - | 2.974.623.500 | 1 | 640.515.000 | | 214.384.000 | | 14.500.000 | | | | - | | - | | 137.212.600 | | | | | | | **Dinas Penanaman Modal Pelayanan Terpadu Satu Pintu, Tenaga Kerja dan Transmigrasi** | |
| | | Pembangunan Gedung Kantor | Jumlah Paket Pembangunan Gedung Kantor Baru | 3 | 1.409.500.000 | 1 | 209.600.000 | - | - | - | - | - | - | - | - | | - | - | - | - | - | 1 | 209.600.000 | 33% | 15% | | |
| | | Pemeliharaan Rutin Gedung kantor | Jumlah Paket Rehab Gedung Kantor | 5 | 244.950.000 | 2 | 59.950.000 | 1 | 10.000.000 | 1 | 10.000.000 | - | - | - | - | - | - | 1 | 10.000.000 | 100 % | 100 % | 3 | 69.950.000 | 60% | 29% | | |
| | | Pemeliharaan rutin Berkala Kendaraan Dinas | Jumlah Unit Kendaraan Dinas | 20 | 694.300.000 | 8 | 235.970.000 | 4 | 141.184.000 | 4 | 2.000.000 | - | - | - | - | - | 62.032.600 | 4 | 64.032.600 | 100 % | 45% | 12 | 300.002.600 | 60% | 43% | | |
| | | Pengadaan Peralatan dan Perlengkapan kantor | jumlah Pengadaan Peralatan dan Perlengkapan Kantor | 4 | 309.995.000 | 1 | 114.995.000 | 1 | 58.200.000 | - | - | 1 | 58.180.000 | | | | | 1 | 58.180.000 | 100 % | 100 % | 2 | 173.175.000 | 50% | 56% | | |
| | | Pemeliharaan Rutin Berkala Perlengkapan Gedung Kantor | Jumlah Perbaikan | 4 | 50.000.000 | - | - | 1 | 5.000.000 | 1 | 2.500.000 | 1 | 250.000 | | | | 2.250.000 | 2 | 5.000.000 | 200 % | 100 % | 2 | 5.000.000 | 50% | 10% | | |



| | | | | | | | | | | | | | | | | | | | | | | | | | | | | | |
|---|---|---|---|---|---|---|---|---|---|---|---|---|---|---|---|---|---|---|---|---|---|---|---|---|---|---|---|---|---|
| | | | | | | Perlengkapan kantor | | | | | | | | | | | | | | | | | | | | | | | | |
| | | | | | | Tim Pembinaan dan Fasilitasi ASN | Jumlah Tim | 100 | 75.878.500 | 10 | 20.000.000 | - | - | - | - | - | - | - | - | | | - | - | - | - | 10 | 20.000.000 | 10% | 26% | | |
| | | | | | | Pembuatan Aplikasi Arsip Digital DPMPTSP | Jumlah Aplikasi | 1 | 90.000.000 | - | - | - | - | - | - | - | - | - | - | | - | - | - | - | - | - | - | 0% | 0% | | |
| | | | | | | Pembuatan Alikasi E Officee (DPMPTSP)in my Hand) | Jumlah Aplikasi | 1 | 100.000.000 | - | - | - | - | - | - | - | - | - | - | | | - | - | - | - | - | - | 0% | 0% | | |
| | | | | | | | | | | | | | | | | | | | | | | | | 125 % | 86% | | | | |

| No | Kode | | | | Urusan/Bidang Urusan Pemerintah Daerah Dan Program/Kegiatan | Indikator Kinerja Program (Outcome)/ Kegiatan (Output) | Capaian Kinerja RPJMD Kabupaten pada Tahun 2022 (Akhir Periode RPJMD) | | Realisasi Capaian Kinerja RKPD sampai dengan Tahun 2019 | | Target Kinerja dan Anggaran RKPD Tahun Berjalan yang Dievaluasi (2020) | | Realisasi Capaian Kinerja dan Anggaran RKPD yang Dievaluasi (2020) (PER TRIWULAN) | | | | | | | | Realisasi Capaian Kinerja dan Anggaran RKPD yang Dievaluasi (2020) | | Tingkat Capaian Kinerja dan Realisasi Anggaran RKPD (%) | | Realisasi Kinerja dan Anggaran RKPD s/d Tahun 2020 | | Tingkat Capaian Kinerja dan Realisasi Anggaran RPJMD s/d Tahun 2020 (%) | | Perangkat Daerah Penanggung Jawab | Keterangan |
|---|---|---|---|---|---|---|---|---|---|---|---|---|---|---|---|---|---|---|---|---|---|---|---|---|---|---|---|---|---|
| | | | | | | | | | | | | | I | | II | | III | | IV | | | | | | | | | | | |
| | | | | | | | K | Rp | K | Rp | K | Rp | K | Rp | K | Rp | K | Rp | K | Rp | K | Rp | K | Rp | K | Rp | K | Rp | | |
| 1 | 2 | | | | 3 | 4 | 5 | | 6 | | 7 | | 8 | | 9 | | 10 | | 11 | | 12 | | 13 = 12/7 x 100% | | 14 = 6 + 12 | | 15 = 14/5 x 100% | | 16 | 17 |
| | | | | | **PROGRAM PENINGKATAN DISIPLIN APARATUR** | Terciptanya kedisiplinan pegawai | 80% | 80.000.000 | **63** | **30.375.000** | | - | | | | | | | | | | | | | | | | | **Dinas Penanaman Modal Pelayanan Terpadu Satu Pintu, Tenaga Kerja dan Transmigrasi** | |
| | | | | | Pengadaan pakaian dinas dan perlengkapannya. | Jumlah pakaian dinas | 218 | 50.000.000 | 63 | 30.375.000,00 | 33 | - | 0 | - | 0 | - | | | | | - | - | - | 0,00 | 63 | 30.375.000 | 29% | 61% | | |
| | | | | | Pengadaan pakaian dinas Tim Teknis | Jumlah pakaian dinas | 60 | 30.000.000 | 0 | - | 0 | - | 0 | - | 0 | - | | | | | - | - | - | 0,00 | - | - | 0% | 0% | | |

| No | Kode | | | | Urusan/Bidang Urusan Pemerintah Daerah Dan Program/Kegiatan | Indikator Kinerja Program (Outcome)/ Kegiatan (Output) | Capaian Kinerja RPJMD Kabupaten pada Tahun 2022 (Akhir Periode RPJMD) | | Realisasi Capaian Kinerja RKPD sampai dengan Tahun 2019 | | Target Kinerja dan Anggaran RKPD Tahun Berjalan yang Dievaluasi (2020) | | Realisasi Capaian Kinerja dan Anggaran RKPD yang Dievaluasi (2020) (PER TRIWULAN) | | | | | | | | Realisasi Capaian Kinerja dan Anggaran RKPD yang Dievaluasi (2020) | | Tingkat Capaian Kinerja dan Realisasi Anggaran RKPD (%) | | Realisasi Kinerja dan Anggaran RKPD s/d Tahun 2020 | | Tingkat Capaian Kinerja dan Realisasi Anggaran RPJMD s/d Tahun 2020 (%) | | Perangkat Daerah Penanggung Jawab | Keterangan |
|---|---|---|---|---|---|---|---|---|---|---|---|---|---|---|---|---|---|---|---|---|---|---|---|---|---|---|---|---|---|
| | | | | | | | | | | | | | I | | II | | III | | IV | | | | | | | | | | | |
| | | | | | | | K | Rp | K | Rp | K | Rp | K | Rp | K | Rp | K | Rp | K | Rp | K | Rp | K | Rp | K | Rp | K | Rp | | |
| 1 | 2 | | | | 3 | 4 | 5 | | 6 | | 7 | | 8 | | 9 | | 10 | | 11 | | 12 | | 13 = 12/7 x 100% | | 14 = 6 + 12 | | 15 = 14/5 x 100% | | 16 | 17 |
| | | | | | **PROGRAM PENINGKATAN KAPASITAS SUMBER DAYA APARATUR** | Pejabat yang telah memenuhi standar kompetensi | | - | | - | | | | 500.000 | | | | | | **500.000** | | | | | | | | | **Dinas Penanaman Modal Pelayanan Terpadu Satu Pintu, Tenaga Kerja dan Transmigrasi** | |
| | | | | | Penyusunan Analisis Jabatan (Anjab) Analisis Beban Kerja (ABK) dan Evaluasi Jabatan | Jumlah Dokumen Analisis Jabatan Analisis Beban Kerja dan Evaluasi Jabatan | 2 | 62.000.000 | 1 | 27.000.000 | 1 | 1.000.000 | 1 | 500.000 | | | | | **500.000** | | 1 | 1.000.000 | 100 % | 100 % | 2 | 28.000.000 | 100% | 45% | | |
| | | | | | Pendidikan Dan Pelatihan | Jumlah Pegawai ikut diklat | 7 | 130.000.000 | 2 | 30.000.000 | 2 | - | - | - | | | | | | | - | - | - | - | 2 | 30.000.000 | 29% | 23% | | |
| | | | | | Pembentukan Tim Fasilitasi Satuan Tugas Penanananman Modal (Task Force) | Jumlah Tim Fasilitasi Tim Satgas | 10 | 50.000.000 | 10 | 50.000.000 | - | - | - | - | | | | | | | - | - | - | - | 10 | 50.000.000 | 100% | 100 % | | |
| | | | | | | | | | | | | | | | | | | | | | | | 100 % | 100 % | | | | | |

| No | Kode | | | | Urusan/Bidang Urusan Pemerintah Daerah Dan Program/Kegiatan | Indikator Kinerja Program (Outcome)/ Kegiatan (Output) | Capaian Kinerja RPJMD Kabupaten pada Tahun 2022 (Akhir Periode RPJMD) | | Realisasi Capaian Kinerja RKPD sampai dengan Tahun 2019 | | Target Kinerja dan Anggaran RKPD Tahun Berjalan yang Dievaluasi (2020) | | Realisasi Capaian Kinerja dan Anggaran RKPD yang Dievaluasi (2020) (PER TRIWULAN) | | | | | | | | Realisasi Capaian Kinerja dan Anggaran RKPD yang Dievaluasi (2020) | | Tingkat Capaian Kinerja dan Realisasi Anggaran RKPD (%) | | Realisasi Kinerja dan Anggaran RKPD s/d Tahun 2020 | | Tingkat Capaian Kinerja dan Realisasi Anggaran RPJMD s/d Tahun 2020 (%) | | Perangkat Daerah Penanggung Jawab | Keterangan |
|---|---|---|---|---|---|---|---|---|---|---|---|---|---|---|---|---|---|---|---|---|---|---|---|---|---|---|---|---|---|
| | | | | | | | | | | | | | I | | II | | III | | IV | | | | | | | | | | | |
| | | | | | | | K | Rp | K | Rp | K | Rp | K | Rp | K | Rp | K | Rp | K | Rp | K | Rp | K | Rp | K | Rp | K | Rp | | |



| 1 | 2 | | | | 3 | 4 | 5 | | 6 | | 7 | | 8 | | 9 | | 10 | | 11 | | 12 | | 13 = 12/7 x 100% | | 14 = 6 + 12 | | 15 = 14/5 x 100% | | 16 | 17 |
|---|---|---|---|---|---|---|---|---|---|---|---|---|---|---|---|---|---|---|---|---|---|---|---|---|---|---|---|---|---|---|
| | | | | | **PROGRAM PENINGKATAN PENGEMBANGAN SISTEM PELAPORAN CAPAIAN KINERJA DAN KEUANGAN** | Tersedianya laporan-laporan capaian kinerja dan keuangan yang baik | 1 | 1.682.971.000 | | 674.422.500 | | 185.472.000 | | 18.299.885 | | 138.856.590 | | - | | 15.196.525 | | | | | | | | | | **Dinas Penanaman Modal Pelayanan Terpadu Satu Pintu, Tenaga Kerja dan Transmigrasi** | |
| | | | | | Penyusunan Laporan Capaian Kinerja dan Ikhtiar Realisasi Kinerja SKPD | Jumlah Laporan | 5 | 38.500.000 | **1** | 5.000.000 | **1** | 3.000.000 | **1** | 2.800.000 | **1** | **200.000** | | | | | 2 | 3.000.000 | 200 % | 100 % | 3 | 8.000.000 | 60% | 21% | | |
| | | | | | Penyusunan Laporan Keuangan bulanan/Semesteran | Jumlah Laporan | 5 | 35.000.000 | 2 | 11.500.000 | 1 | 3.000.000 | - | - | 1 | 3.000.000 | - | - | | - | 1 | 3.000.000 | 100 % | 100 % | 3 | 14.500.000 | 60% | 41% | | |
| | | | | | Penyusunan Laporan Keuangan Akhir Tahun ( NERACA) | Jumlah Laporan | 5 | 39.000.000 | 2 | 13.000.000 | 1 | 2.500.000 | - | - | - | - | - | - | - | 2.500.000 | 1 | 2.500.000 | 100 % | 100 % | 3 | 15.500.000 | 60% | 40% | | |
| | | | | | Penyusunan Laporan Barang Daerah | Jumlah Laporan | 5 | 36.000.000 | 2 | 7.000.000 | 1 | 3.000.000 | - | - | - | - | - | 3.000.000 | - | - | 1 | 3.000.000 | 100 % | 100 % | 3 | 10.000.000 | 60% | 28% | | |
| | | | | | Penyusunan RKA DPA | Jumlah Laporan | 10 | 41.000.000 | 4 | 19.100.000 | 2 | 3.000.000 | 2 | 3.000.000 | - | - | - | - | - | - | 2 | 3.000.000 | 100 % | 100 % | 6 | 22.100.000 | 60% | 54% | | |
| | | | | | Pengelolaan Administrasi Keuangan | Jumlah Laporan | 60 | 1.474.490.000 | 24 | 610.841.000 | 12 | 167.972.000 | 3 | 9.499.885 | 3 | 135.656.590 | - | 8.874.000 | - | 12.696.525 | 6 | 166.727.000 | 50% | 99% | 30 | 777.568.000 | 50% | 53% | | |
| | | | | | Penyusunan Laporan Penyelenggaraan Pemerintahan Daerah (LPPD) | Jumlah Laporan | 5 | 37.481.000 | 2 | 7.981.500 | 1 | - | - | - | - | - | - | - | - | - | - | - | - | - | 2 | 7.981.500 | 40% | 21% | | |
| | | | | | Penyusunan Renstra Renja SKPD | Jumlah Dokumen Renja | 5 | 20.000.000 | - | - | 1 | 3.000.000 | 1 | 3.000.000 | - | - | - | - | - | | 1 | 3.000.000 | 100 % | 100 % | 1 | 3.000.000 | 20% | 15% | | |
| | | | | | | | | | | | | | | | | | | | | | | | 107 % | 100 % | | | | | | |

| No | Kode | | | | Urusan/Bidang Urusan Pemerintah Daerah Dan Program/Kegiatan | Indikator Kinerja Program (Outcome)/ Kegiatan (Output) | Capaian Kinerja RPJMD Kabupaten pada Tahun 2022 (Akhir Periode RPJMD) | | Realisasi Capaian Kinerja RKPD sampai dengan Tahun 2019 | | Target Kinerja dan Anggaran RKPD Tahun Berjalan yang Dievaluasi (2020) | | Realisasi Capaian Kinerja dan Anggaran RKPD yang Dievaluasi (2020) (PER TRIWULAN) | | | | | | | | Realisasi Capaian Kinerja dan Anggaran RKPD yang Dievaluasi (2020) | | Tingkat Capaian Kinerja dan Realisasi Anggaran RKPD (%) | | Realisasi Kinerja dan Anggaran RKPD s/d Tahun 2020 | | Tingkat Capaian Kinerja dan Realisasi Anggaran RPJMD s/d Tahun 2020 (%) | | Perangkat Daerah Penanggung Jawab | Keteran gan |
|---|---|---|---|---|---|---|---|---|---|---|---|---|---|---|---|---|---|---|---|---|---|---|---|---|---|---|---|---|---|---|
| | | | | | | | | | | | | | I | | II | | III | | IV | | | | | | | | | | | |
| | | | | | | | K | Rp | K | Rp | K | Rp | K | Rp | K | Rp | K | Rp | K | Rp | K | Rp | K | Rp | K | Rp | K | Rp | K | Rp | | |
| 1 | 2 | | | | 3 | 4 | 5 | | 6 | | 7 | | 8 | | 9 | | 10 | | 11 | | 12 | | 13 = 12/7 x 100% | | 14 = 6 + 12 | | 15 = 14/5 x 100% | | 16 | 17 |
| | | | | | **PROGRAM PENINGKATAN PROMOSI DAN KERJASAMA INVESTASI** | Meningkatnya Investasi melalui Promosi dan Kerjasama Investasi | | 410.000.000 | | 637.000.000 | | 2.102.500 | | - | | | | | | | | - | | | | | | | | **Dinas Penanaman Modal Pelayanan Terpadu Satu Pintu, Tenaga Kerja dan Transmigrasi** | |
| | | | | | Pelatihan Untuk Tim Promosi Investasi Penanaman Modal | Jumlah Peserta Pelatihan Teknis untuk Tim Promosi Investasi Penanaman Modal | 60 | 155.000.000 | | - | - | - | - | - | - | - | - | - | - | - | - | - | - | - | - | - | 0% | 0% | | |
| | | | | | Pembuatan Profil | Jumlah Profil Untuk Promosi dan Kerjasama Investasi | 5 | 90.300.000 | 1 | 35.300.000 | | | - | - | - | - | - | - | - | - | - | - | - | - | 1 | 35.300.000 | 20% | 39% | | |
| | | | | | Pelatihan Digital Marketing Pengembangan Promosi Investasi dan PM | Jumlah Pesrta Pelatihan | 25 | 90.000.000 | 25 | 90.000.000 | - | - | - | - | - | - | - | - | - | - | - | - | - | - | 25 | 90.000.000 | 100% | 100 % | | |
| | | | | | Promosi/ Pameran Investasi Penanaman Modal | Jumlah pameran Promosi Investasi yg diikuti | 14 | 341.700.000 | 3 | 11.700.000 | 2 | 2.102.500 | - | - | - | - | - | 1.057.500 | - | 1.045.000 | 2 | 2.102.500 | 100 % | 100 % | 5 | 13.802.500 | 36% | 4% | | |



| | | | | | | | | | | | | | | | | | | | | | | | | | | | | | | | |
|---|---|---|---|---|---|---|---|---|---|---|---|---|---|---|---|---|---|---|---|---|---|---|---|---|---|---|---|---|---|---|---|
| | | | | | Pelatihan Penguatan SDM Aaparatur Desa Terkait Pelayanan Terpadu Satu Pintu | Jumlah Peserta Pelatihan | 100 | 190.000.000 | 200 | 290.000.000 | - | - | - | - | - | - | - | - | - | - | - | - | - | - | 200 | 290.000.000 | 200% | 153 % | | |
| | | | | | Studi Penambahan Wawasan Peningkatan SDM Penanaman Modal dan Perizinan | Jumlah Peserta Studi Banding | 30 | 210.000.000 | 30 | 210.000.000 | - | - | - | - | - | - | - | - | - | - | - | - | - | - | 30 | 210.000.000 | 100% | 100 % | | |
| | | | | | Penyediaan Profil/Booklet/Browsur Mitra Bisnis Promosi dan Informasi Investasi | Jumlah Profil/Booklet/Browsur Mitra Bisnis Promosi dan Informasi Investasi | 800 | 10.000.000 | - | - | - | - | - | - | - | - | - | - | - | - | - | - | - | - | - | - | 0% | 0% | | |
| | | | | | | | | | | | | | | | | | | | | | | | 100 % | 100 % | | | | | | | |

| No | Kode | | | | Urusan/Bidang Urusan Pemerintah Daerah Dan Program/Kegiatan | Indikator Kinerja Program (Outcome)/ Kegiatan (Output) | Capaian Kinerja RPJMD Kabupaten pada Tahun 2022 (Akhir Periode RPJMD) | | Realisasi Capaian Kinerja RKPD sampai dengan Tahun 2019 | | Target Kinerja dan Anggaran RKPD Tahun Berjalan yang Dievaluasi (2020) | | Realisasi Capaian Kinerja dan Anggaran RKPD yang Dievaluasi (2020) (PER TRIWULAN) | | | | | | | | Realisasi Capaian Kinerja dan Anggaran RKPD yang Dievaluasi (2020) | | Tingkat Capaian Kinerja dan Realisasi Anggaran RKPD (%) | | Realisasi Kinerja dan Anggaran RKPD s/d Tahun 2020 | | Tingkat Capaian Kinerja dan Realisasi Anggaran RPJMD s/d Tahun 2020 (%) | | Perangkat Daerah Penanggung Jawab | Keteran gan |
|---|---|---|---|---|---|---|---|---|---|---|---|---|---|---|---|---|---|---|---|---|---|---|---|---|---|---|---|---|---|---|
| | | | | | | | | | | | | | I | | II | | III | | IV | | | | | | | | | | | |
| | | | | | | | K | Rp | K | Rp | K | Rp | K | Rp | K | Rp | K | Rp | K | Rp | K | Rp | K | Rp | K | Rp | K | Rp | | |
| 1 | 2 | | | | 3 | 4 | 5 | | 6 | | 7 | | 8 | | 9 | | 10 | | 11 | | 12 | | 13 = 12/7 x 100% | | 14 = 6 + 12 | | 15 = 14/5 x 100% | | 16 | 17 |
| | | | | | **PROGRAM PENINGKATAN IKLIM INVESTASI DAN REALISASI INVESTASI** | Meningkatnya Nilai Investasi | 1 | 4.722.610.000 | | 1.128.464.000 | | 158.627.500 | | 54.305.700 | | - | - | - | | - | | 157.014.400 | | | | | | | | **Dinas Penanaman Modal Pelayanan Terpadu Satu Pintu, Tenaga Kerja dan Transmigrasi** | |
| | | | | | Pengelolaan Administrasi SIPIPISE | Jumlah Dokumen | 1 | 225.000.000 | - | - | - | - | - | - | - | - | - | - | | - | - | - | - | - | - | - | 0% | 0% | | |
| | | | | | Biaya Analisis Pendaftaran Penanaman Modal Kajian Teknik Perzinan dan Non Perizinan | Jumlah Produk Perizinan dan Non Perizinan | 1 | 150.000.000 | - | - | - | - | - | - | - | - | - | - | | - | - | - | - | - | - | - | 0% | 0% | | |
| | | | | | Pengelolaan Data Sistem Informasi Potensi Investasi Daerah (SIPID) | Jumlah Data Sistem Informasi Potensi Investasi Daerah (SIPID) | 187 | 424.000.000 | 67 | 169.000.000 | 32 | 34.675.000 | 20 | 5.850.000 | 2 | 4.660.000 | - | 5.781.200 | | 18.383.800 | 22 | 34.675.000 | 69% | 100 % | 89 | 203.675.000 | 48% | 48% | | |
| | | | | | Pengelolaan Penerbitan Perizinan dan Non Perizinan | Jumlah Data Penerbitan Perizinan dan Non Perizinan | 60 | 90.000.000 | - | - | 30 | 14.290.000 | 20 | 7.937.700 | 1 | 3.872.300 | - | 970.000 | | 1.470.000 | 21 | 14.250.000 | 70% | 100 % | 21 | 14.250.000 | 35% | 16% | | |
| | | | | | Pengaduan Masyarakat | Jumlah Berkas Pengaduan Yang Masuk | 332 | 427.940.800 | 104 | 34.700.000 | 48 | 36.440.000 | 20 | 17.428.800 | 10 | 12.698.100 | - | 2.870.000 | | 3.020.000 | 30 | 36.016.900 | 63% | 99% | 134 | 70.716.900 | 40% | 17% | | |
| | | | | | Pengelolaan Administrasi Pelayanan Publik | Jumlah Pendukung Administrasi Pelayanan Publik | 60 | 681.685.200 | 12 | 103.780.000 | 12 | 20.700.000 | 5 | 5.376.200 | 5 | 5.372.700 | - | 8.461.200 | | 1.489.900 | 10 | 20.700.000 | 83% | 100 % | 22 | 124.480.000 | 37% | 18% | | |
| | | | | | Klinik Bisnis Investasi PM | Jumlah Konsultasi Bisnis Investasi PM | 5 | 10.000.000 | - | - | - | - | - | - | - | - | - | - | | - | - | - | - | - | - | - | 0% | 0% | | |
| | | | | | Studi Banding Pengembangan Promosi Investasi PM | Jumlah Peserta Studi Banding | 1 | 200.000.000 | 1 | 100.000.000 | 1 | - | - | - | - | - | - | - | | | - | - | 0% | 0% | 1 | 100.000.000 | 100% | 50% | | |
| | | | | | Penyusunan Regulasi/Peraturan Bupati tentang Rencana Umum Penanaman Modal (RUPM) | Jumlah Regulasi/Peraturan Bupati tentang Rencana Umum Penanaman | 1 | 100.000.000 | - | - | - | - | - | - | - | - | - | - | | | - | - | - | - | - | - | 0% | 0% | | |



| | | | | | | | | | | | | | | | | | | | | | | | | | |
|---|---|---|---|---|---|---|---|---|---|---|---|---|---|---|---|---|---|---|---|---|---|---|---|---|---|
| | Modal (RUPM) | | | | | | | | | | | | | | | | | | | | | | | | |
| Penyusunan Draft Rancangan Peraturan daerah Investasi | Jumlah Dokumen Draft Rancangan Peraturan daerah Investasi | 1 | 250.000.000 | - | - | - | - | - | - | - | - | - | - | | | - | - | - | - | - | - | 0% | 0% | | |
| Penyusunan Draft rencana/ Desain Pembuatan Pembangunan Mall Pelayanan Publik | Jumlah Dokumen Draft Rancangan / Desain Pembuatan Pembangunan Mall Pelayanan Publik | 1 | 250.000.000 | - | - | - | 6.900.000 | - | - | - | 6.900.000 | - | - | | | - | 6.900.000 | 100 % | 100 % | - | 6.900.000 | 0% | 3% | | |
| Pembuatan Sistem Informasi Yg Lengkap Tentang Potensi Unggulan kabupaten Takalar dalam Bentuk Peta | Jumlah Dokumen | 1 | 250.000.000 | - | - | - | - | - | - | - | - | - | - | | | - | - | - | - | - | - | 0% | 0% | | |
| Feasibility Study (Analisis Kelayakan Untuk Kawasan Industri Takalar) | Jumlah Dokumen | 1 | 150.000.000 | - | - | - | - | - | - | - | - | - | - | | | - | - | - | - | - | - | 0% | 0% | | |
| Peninjauan Lokasi Layanan Perizinan | Jumlah Lokasi Yang Ditinjau | 110 | 135.954.000 | 75 | 50.954.000 | 50 | 8.900.000 | 20 | 5.061.500 | 10 | 2.498.500 | - | 1.330.000 | | - | 30 | 8.890.000 | 60% | 100 % | 105 | 59.844.000 | 95% | 44% | | |
| PelatihanLayanan Prima (Service Exellent) Bagi Petugas Layanan | Jumlah Peserta | 25 | 50.000.000 | - | - | - | - | - | - | - | - | - | - | | - | - | - | - | - | - | - | 0% | 0% | | |
| Penyusunan Laporan Kegiatan Penanaman Modal (LKPM) | Jumlah Laporan Realisasi Investasi LKPM secara Manual dan Online | 20 | 323.830.000 | 8 | 128.830.000 | 4 | 9.741.000 | 2 | 1.100.000 | 1 | 2.420.200 | - | 2.550.200 | | 3.670.600 | 3 | 9.741.000 | 75% | 100 % | 11 | 138.571.000 | 55% | 43% | | |
| Tim Perencanaan Tehnis Pengembangan Promosi Investasi Penanaman Modal | Jumlah Tim Perencanaan Teknis dan Pengembangan Promosi Investasi PM | 100 | 379.000.000 | 88 | 164.000.000 | 60 | 25.981.500 | 10 | 11.551.500 | 10 | 4.340.000 | - | 3.660.000 | | 6.290.000 | 20 | 25.841.500 | 33% | 99% | 108 | 189.841.500 | 108% | 50% | | |
| Pengukuran Indeks Kepuasan Masyarakat (IKM) | Jumlah Surat Pengaduan Masyarakat | 2 | 100.000.000 | | | 1 | 1.000.000 | | | | | | | | | - | - | 0% | 0% | - | - | 0% | 0% | | |
| Workshop Program Kebijakan Investasi Prokita | Jumlah Peserta Workshop | 40 | 80.000.000 | - | - | - | - | - | - | - | - | - | - | | - | - | - | - | - | - | - | 0% | 0% | | |
| Ekspose Kajian Teknis dan Pendaftaran PM | Jumlah Dokumen | 1 | 100.000.000 | - | - | - | - | - | - | - | - | - | - | | - | - | - | - | - | - | - | 0% | 0% | | |
| Pengawasan dan Pemantauan Perusahaan dan Nilai Investasi | Jumlah Pengawasan Perusahaan PMDN/PMA sesuai peraturan PM | 190 | 248.800.000 | 70 | 58.800.000 | 70 | - | 20 | - | - | - | - | - | - | - | 20 | - | 29% | 0% | 90 | 58.800.000 | 47% | 24% | | |
| Evaluasi Pelaporan Pelaksanaan Penanaman Modal | Jumlah Laporan hasil Evaluasi sesuai ketentuan PM | 1 | 81.400.000 | 1 | 8.400.000 | 1 | - | - | - | - | - | - | - | | - | - | - | 0% | 0% | 1 | 8.400.000 | 100% | 10% | | |
| Bimtek Pengendalian dan Pelaksanaan Penanaman Modal Bagi Pengusaha | Jumlah Peserta Bimtek Pengendalian Dan Pelaksanaan | 100 | 280.000.000 | 30 | 90.000.000 | - | - | - | - | - | - | - | - | | - | - | - | - | - | 30 | 90.000.000 | 30% | 32% | | |



| | | | | | | | | | | | | | | | | | | | | | | | | | | | | | | | |
|---|---|---|---|---|---|---|---|---|---|---|---|---|---|---|---|---|---|---|---|---|---|---|---|---|---|---|---|---|---|---|---|
| | | | | | | PM Bagi Pengusaha | | | | | | | | | | | | | | | | | | | | | | | | | | | |
| | | | | | Study Penambahan Wawasan Tim Tehnis dan Tim Pelayanan Terpadu Satu Pintu | Jumlah Peserta Studi Penambahan Wawasan Tim Teknis PTSP | 15 | 110.000.000 | 30 | 220.000.000 | - | - | - | - | - | - | - | - | | - | - | - | - | - | 30 | 220.000.000 | 200% | 200 % | | |

| No | Kode | | | | | Urusan/Bidang Urusan Pemerintah Daerah Dan Program/Kegiatan | Indikator Kinerja Program (Outcome)/ Kegiatan (Output) | Capaian Kinerja RPJMD Kabupaten pada Tahun 2022 (Akhir Periode RPJMD) | | Realisasi Capaian Kinerja RKPD sampai dengan Tahun 2019 | | Target Kinerja dan Anggaran RKPD Tahun Berjalan yang Dievaluasi (2020) | | Realisasi Capaian Kinerja dan Anggaran RKPD yang Dievaluasi (2020) (PER TRIWULAN) | | | | | | | | Realisasi Capaian Kinerja dan Anggaran RKPD yang Dievaluasi (2020) | | Tingkat Capaian Kinerja dan Realisasi Anggaran RKPD (%) | | Realisasi Kinerja dan Anggaran RKPD s/d Tahun 2020 | | Tingkat Capaian Kinerja dan Realisasi Anggaran RPJMD s/d Tahun 2020 (%) | | Perangkat Daerah Penanggung Jawab | Keterangan |
|---|---|---|---|---|---|---|---|---|---|---|---|---|---|---|---|---|---|---|---|---|---|---|---|---|---|---|---|---|---|---|---|
| | | | | | | | | | | | | | | I | | II | | III | | IV | | | | | | | | | | | |
| | | | | | | | | K | Rp | K | Rp | K | Rp | K | Rp | K | Rp | K | Rp | K | Rp | K | Rp | K | Rp | K | Rp | K | Rp | K | Rp | | |
| 1 | 2 | | | | | 3 | 4 | 5 | | 6 | | 7 | | 8 | | 9 | | 10 | | 11 | | 12 | | 13 = 12/7 x 100% | | 14 = 6 + 12 | | 15 = 14/5 x 100% | | 16 | 17 |
| **DINAS PERPUSTAKAAN DAN KEARSIPAN** | | | | | | | | | | | | | | | | | | | | | | | | | | | | | | | |
| **URUSAN WAJIB NON PELAYANAN DASAR** | | | | | | | | | | | | | | | | | | | | | | | | | | | | | | | |
| **PERPUSTAKAAN** | | | | | | | | | | | | | | | | | | | | | | | | | | | | | | | |
| | | | | | | **Program pelayanan administrasi perkantoran** | **Persentase Pemenuhan Pelayanan Administrasi Perkantoran** | 100 % | 1.134.540.000 | 100 % | 330.620.394 | 100% | 311.622.000 | 25% | 69.387.461 | 25% | 50.441.030 | | | | | 50% | 119.828.491 | 50% | 38% | | 471.668.494 | **80 %** | **33 %** | **Dinas Perpustakaan dan Kerasipan** | |
| | | | | | | Penyediaan jasa komunikasi, sumber daya air dan listrik | volume Pemakaian telepon, sumber daya air dan listrik | 12 bulan | 192.080.000 | 24 bulan | 49.526.394 | 12 bulan | 34.660.000 | 12 bulan | 6.640.861 | 6 bulan | 5.790.030 | | 3.411.786 | | 2.812.323 | 12 bulan | 18.655.000 | 100% | 54% | 30 Bulan | 68.181.394 | 250 % | 35 % | | |
| | | | | | | Penyediaan Jasa Jaminan Barang Milik Daerah | Jumlah Aset Barang milik Daerah yang telah diinventarisasi | | | | | | 1.000.000 | | | | 1.000.000 | | | | | - | 1.000.000 | 100% | 100% | - | 1.000.000 | 0% | 0 % | | |
| | | | | | | Penyediaan Jasa Kebersihan dan keamanan kantor | Persepsi Pegawai terhadap kebersihan dan keamanan kantor | 5 paket | 88.000.000 | 2 paket | 30.946.000 | I paket | 15.000.000 | I paket | 5.250.000 | 1 paket | 6.250.000 | | 2.500.000 | | 2.000.000 | 1 Paket | 16.000.000 | 100% | 107% | 3 Paket | 46.946.000 | 60 % | 53 % | | |
| | | | | | | Penyediaan Alat Tulis Kantor | Jumlah Alat Tulis Kantor (ATK) yang tersedia | | | | | | 27.450.000 | 1 paket | 6.862.000 | 1 paket | 9.150.000 | | 438.000 | | | - | 16.450.000 | 60% | 60% | - | 16.450.000 | 0% | 0 % | | |
| | | | | | | Penyediaan Barang Cetakan dan Penggandaan | Jumlah barang cetakan yang tersedia dan jumlah penggandaan yang tersedia | | | | | | 6.570.000 | 1 paket | 1.662.500 | 1 paket | 2.050.000 | | 1.410.000 | | 1.447.500 | 1 | 6.570.000 | 100% | 100% | - | 6.570.000 | 0% | 0 % | | |
| | | | | | | Penyediaan Makanan dan Minuman | Jumlah Pegawai yang mendapatkan belanja makan minum harian | | | | | | 156.222.000 | 23 orang | 16.479.000 | 23 orang | 25.551.000 | | 900.000 | | 250.000 | - | 43.180.000 | 28% | 28% | - | 43.180.000 | 0% | 0 % | | |
| | | | | | | Rapat-rapat koordinasi dan konsultasi dalam dan keluar daerah | Jumlah kegiatan pelaksaksanaan rapat-rapat koordinasi dan konsultasi keluar daerah | 625 Kali | 719.960.000 | 145 Kali | 217.908.000 | 140 Kali | 68.720.000 | 63 kali | 31.993.100 | | | | | | 5.200.000 | 98 kali | 37.193.100 | 70% | 54% | 180 Kali | 255.101.100 | 29 % | 35 % | | |
| | | | | | | Penyediaan bahan bacaan | Jumlah Eksemplar | eksamplar | 134.500.000 | eksamplar | 32.240.000 | eksamplar | 2.000.000 | 100 Eksamplar | 500.000 | 130 Eksamplar | 650.000 | | 400.000 | | 450.000 | - | 2.000.000 | 100% | 100% | - | 34.240.000 | 0% | 25 % | | |



82% 75%

| No | Kode | Urusan/Bidang Urusan Pemerintah Daerah Dan Program/Kegiatan | Indikator Kinerja Program (Outcome)/ Kegiatan (Output) | Capaian Kinerja RPJMD Kabupaten pada Tahun 2022 (Akhir Periode RPJMD) | | Realisasi Capaian Kinerja RKPD sampai dengan Tahun 2019 | | Target Kinerja dan Anggaran RKPD Tahun Berjalan yang Dievaluasi (2020) | | Realisasi Capaian Kinerja dan Anggaran RKPD yang Dievaluasi (2020) (PER TRIWULAN) | | | | | | | | Realisasi Capaian Kinerja dan Anggaran RKPD yang Dievaluasi (2020) | | Tingkat Capaian Kinerja dan Realisasi Anggaran RKPD (%) | | Realisasi Kinerja dan Anggaran RKPD s/d Tahun 2020 | | Tingkat Capaian Kinerja dan Realisasi Anggaran RPJMD s/d Tahun 2020 (%) | | Perangkat Daerah Penanggung Jawab | Keterangan |
|---|---|---|---|---|---|---|---|---|---|---|---|---|---|---|---|---|---|---|---|---|---|---|---|---|---|---|---|
| | | | | | | | | | | I | | II | | III | | IV | | | | | | | | | | | |
| | | | | K | Rp | K | Rp | K | Rp | K | Rp | K | Rp | K | Rp | K | Rp | K | Rp | K | Rp | K | Rp | K | Rp | | |
| 1 | 2 | 3 | 4 | 5 | | 6 | | 7 | | 8 | | 9 | | 10 | | 11 | | 12 | | 13 = 12/7 x 100% | | 14 = 6 + 12 | | 15 = 14/5 x 100% | | 16 | 17 |
| | | **Program peningkatan sarana dan prasarana aparatur** | **Persentase keterpenuhan dukungan penyelenggaraan peningkatan sarana dan prasarana aparatur** | 100 % | 13.008.021.000 | 100 % | 389.401.000 | 100% | 156.588.000 | 25% | 26.097.400 | | | | | | | | 62.091.800 | | 40% | | 451.492.800 | | | **Dinas Perpustakaan dan Kerasipan** | |
| | | Pengadaan Perpustakaan Ibu dan Anak | Jumlah Banguanan Perpustakaan Ibu dan Anak | 1 Unit Bangunan Perpustakaan Ibu dan Anak | 10.500.000.000 | - | - | - | - | 0 | - | - | - | - | - | - | - | - | - | - | - | - | 0% | 0 % | | |
| | | Pembangunan Depo Arsip | Jumlah Gedung Depo Arsip | 1 gedung arsip | 1.000.000.000 | - | - | - | - | - | - | - | - | - | - | - | - | - | - | - | - | - | - | 0% | 0 % | | |
| | | Pengadaan perlengkapan Gedung kantor | Jumlah Perlengkapan | 23 Unit /Set | 421.000.000 | 7 Unit /set | 61.250.000 | 5 Unit/set | 29.000.000 | | - | - | - | - | - | - | - | - | - | 0% | 0% | 7 Unit | 61.250.000 | 30 % | 15 % | | |
| | | Pengadaan kendaraan dinas operasional | Jumlah unit Kendaraan Dinas Operasional | 4 unit motor | 140.000.000 | 1 unit motor | - | 1 unit motor | - | | - | - | - | - | - | - | - | - | - | 0% | 0% | 1 unit motor | - | 25 % | 0 % | | |
| | | Pemeliharaan rutin/berkala gedung kantor | Jumlah Paket Pemeliharaan | 5 paket | 330.000.000 | 2 paket | 136.441.800 | 1 paket | 8.500.000 | 1 paket | - | - | - | - | - | - | - | 1 paket | - | 100% | 0% | 3 Paket | 136.441.800 | 60 % | 41 % | | |
| | | Pemeliharaan rutin/berkala kendaraan dinas /operasional | Jumlah Unit | 5 unit | 557.271.000 | 10 Unit | 163.494.200 | 5 unit | 113.088.000 | 5 unit | 24.599.400 | 5 unit | 26.249.400 | - | | - | 5.250.000 | 5 unit | 56.098.800 | 100% | 50% | 11 Unit | 219.593.000 | 220 % | 39 % | | |
| | | Pemeliharaan Rutin/berkala perlengkapan gedung kantor | Jumlah Perlengkapan | 5 paket | 59.750.000 | 2 paket | 28.215.000 | 1 paket | 6.000.000 | 1 paket | 1.323.000 | 1 paket | 740.000 | - | 850.000 | - | 3.080.000 | 1 paket | 5.993.000 | 100% | 100% | 3 Paket | 34.208.000 | 60 % | 57 % | | |

60% 30%

| No | Kode | Urusan/Bidang Urusan Pemerintah Daerah Dan Program/Kegiatan | Indikator Kinerja Program (Outcome)/ Kegiatan (Output) | Capaian Kinerja RPJMD Kabupaten pada Tahun 2022 (Akhir Periode RPJMD) | | Realisasi Capaian Kinerja RKPD sampai dengan Tahun 2019 | | Target Kinerja dan Anggaran RKPD Tahun Berjalan yang Dievaluasi (2020) | | Realisasi Capaian Kinerja dan Anggaran RKPD yang Dievaluasi (2020) (PER TRIWULAN) | | | | | | | | Realisasi Capaian Kinerja dan Anggaran RKPD yang Dievaluasi (2020) | | Tingkat Capaian Kinerja dan Realisasi Anggaran RKPD (%) | | Realisasi Kinerja dan Anggaran RKPD s/d Tahun 2020 | | Tingkat Capaian Kinerja dan Realisasi Anggaran RPJMD s/d Tahun 2020 (%) | | Perangkat Daerah Penanggung Jawab | Keterangan |
|---|---|---|---|---|---|---|---|---|---|---|---|---|---|---|---|---|---|---|---|---|---|---|---|---|---|---|---|
| | | | | | | | | | | I | | II | | III | | IV | | | | | | | | | | | |
| | | | | K | Rp | K | Rp | K | Rp | K | Rp | K | Rp | K | Rp | K | Rp | K | Rp | K | Rp | K | Rp | K | Rp | | |
| 1 | 2 | 3 | 4 | 5 | | 6 | | 7 | | 8 | | 9 | | 10 | | 11 | | 12 | | 13 = 12/7 x 100% | | 14 = 6 + 12 | | 15 = 14/5 x 100% | | 16 | 17 |



| | | | | | | | | | | | | | | | | | | | | | | | | | | | | | | | |
|---|---|---|---|---|---|---|---|---|---|---|---|---|---|---|---|---|---|---|---|---|---|---|---|---|---|---|---|---|---|---|---|
| | | | | | **Program peningkatan disiplin aparatur** | **Persentase keterpenuhan dukungan penyelenggaraan peningkatan disiplin aparatur** | 1 Paket (100%) | 127.800.000 | 1 Paket (100%) | 30.100.000 | 1 Paket (100%) | 12.500.000 | | - | | | | | | - | | | | **30.100.000** | **0%** | **24 %** | **Dinas Perpustakaan dan Kerasipan** | |
| | | | | | Pengadaan pakaian dinas beserta perlengkapannya | Jumlah Pakaian dinas | 228 Setel | 127.800.000 | 62 setel | 30.100.000 | 41 Setel | 12.500.000 | | - | | | | | | - | - | - | - | - | 30.100.000 | 0% | 24 % | | |

| No | Kode | | | | | | Urusan/Bidang Urusan Pemerintah Daerah Dan Program/Kegiatan | Indikator Kinerja Program (Outcome)/ Kegiatan (Output) | Capaian Kinerja RPJMD Kabupaten pada Tahun 2022 (Akhir Periode RPJMD) | | Realisasi Capaian Kinerja RKPD sampai dengan Tahun 2019 | | Target Kinerja dan Anggaran RKPD Tahun Berjalan yang Dievaluasi (2020) | | Realisasi Capaian Kinerja dan Anggaran RKPD yang Dievaluasi (2020) (PER TRIWULAN) | | | | | | | | Realisasi Capaian Kinerja dan Anggaran RKPD yang Dievaluasi (2020) | | Tingkat Capaian Kinerja dan Realisasi Anggaran RKPD (%) | | Realisasi Kinerja dan Anggaran RKPD s/d Tahun 2020 | | Tingkat Capaian Kinerja dan Realisasi Anggaran RPJMD s/d Tahun 2020 (%) | | Perangkat Daerah Penanggung Jawab | Keterangan |
|---|---|---|---|---|---|---|---|---|---|---|---|---|---|---|---|---|---|---|---|---|---|---|---|---|---|---|---|---|---|---|---|
| | | | | | | | | | | | | | | | I | | II | | III | | IV | | | | | | | | | | | |
| | | | | | | | | | K | Rp | K | Rp | K | Rp | K | Rp | K | Rp | K | Rp | K | Rp | K | Rp | K | Rp | K | Rp | K | Rp | | |
| 1 | 2 | | | | | | 3 | 4 | 5 | | 6 | | 7 | | 8 | | 9 | | 10 | | 11 | | 12 | | 13 = 12/7 x 100% | | 14 = 6 + 12 | | 15 = 14/5 x 100% | | 16 | 17 |
| | | | | | **Program peningkatan kapasitas sumber daya aparatur** | **Persentase keterpenuhan dukungan penyelenggaraan peningkatankapasitas sumber daya aparatur** | 1 Paket | 526.500.000 | 1 Paket | 26.500.000 | 1 Paket | 121.686.000 | 1 Paket | - | | | | | | - | | | | **26.500.000** | | | **Dinas Perpustakaan dan Kerasipan** | |
| | | | | | Penyusunan Dokumen Analisis Jabatan, Analisis Beban Kerja dan Evaluasi Jabatan | Jumlah Dokumen | 12 Dokumen | 56.500.000 | 6 Dokumen | 26.500.000 | 6 Dokumen | 121.686.000 | 0 | - | - | - | - | - | - | - | - | - | - | - | 26.500.000 | 0% | 47 % | | |
| | | | | | Pendidikan dan Pelatihan Formal | Jumlah Aparatur Sipil Negara yang mengikuti Diklat | 34 orang | 470.000.000 | - | - | 14 orang | - | | - | - | - | - | - | - | | - | - | - | - | - | - | 0% | 0 % | | |

| No | Kode | | | | | | Urusan/Bidang Urusan Pemerintah Daerah Dan Program/Kegiatan | Indikator Kinerja Program (Outcome)/ Kegiatan (Output) | Capaian Kinerja RPJMD Kabupaten pada Tahun 2022 (Akhir Periode RPJMD) | | Realisasi Capaian Kinerja RKPD sampai dengan Tahun 2019 | | Target Kinerja dan Anggaran RKPD Tahun Berjalan yang Dievaluasi (2020) | | Realisasi Capaian Kinerja dan Anggaran RKPD yang Dievaluasi (2020) (PER TRIWULAN) | | | | | | | | Realisasi Capaian Kinerja dan Anggaran RKPD yang Dievaluasi (2020) | | Tingkat Capaian Kinerja dan Realisasi Anggaran RKPD (%) | | Realisasi Kinerja dan Anggaran RKPD s/d Tahun 2020 | | Tingkat Capaian Kinerja dan Realisasi Anggaran RPJMD s/d Tahun 2020 (%) | | Perangkat Daerah Penanggung Jawab | Keterangan |
|---|---|---|---|---|---|---|---|---|---|---|---|---|---|---|---|---|---|---|---|---|---|---|---|---|---|---|---|---|---|---|---|
| | | | | | | | | | | | | | | | I | | II | | III | | IV | | | | | | | | | | | |
| | | | | | | | | | K | Rp | K | Rp | K | Rp | K | Rp | K | Rp | K | Rp | K | Rp | K | Rp | K | Rp | K | Rp | K | Rp | | |
| 1 | 2 | | | | | | 3 | 4 | 5 | | 6 | | 7 | | 8 | | 9 | | 10 | | 11 | | 12 | | 13 = 12/7 x 100% | | 14 = 6 + 12 | | 15 = 14/5 x 100% | | 16 | 17 |
| | | | | | **Program peningkatan pengembangan sistem pelaporan capaian kinerja dan keuangan** | **Persentase keterpenuhan dukungan penyelenggaraan peningkatan pengembangan sistem pelaporan capaian dan keuangan** | 100 % | 2.493.209.000 | 100 % | 848.983.000 | 100% | 83.000.000 | 25% | 20.500.000 | | | | | | **84.419.500** | | 102% | | **933.402.500** | | | **Dinas Perpustakaan dan Kerasipan** | |



| | | | | | | | | | | | | | | | | | | | | | | | | | | | | | | | |
|---|---|---|---|---|---|---|---|---|---|---|---|---|---|---|---|---|---|---|---|---|---|---|---|---|---|---|---|---|---|---|---|
| | | | | Penyusunan laporan capaian kinerja dan ikhtisar realisasi kinerja (LKj) SKPD | Jumlah Dokumen LKj SKPD | 20 Dokumen | 45.000.000 | 8 Dokumen | 10.000.000 | 4 Dokumen | 2.000.000 | 4 Dokumen | 2.000.000 | | | | | | | 4 Dokumen | 2.000.000 | 100% | 100% | 12 dokumen | 12.000.000 | 60 % | 27 % | | |
| | | | | Penyusunan laporan keuangan semesteran | Jumlah Dokumen Laporan keuangan semesteran | 20 Dokumen | 45.000.000 | 8 Dokumen | 10.000.000 | 4 Dokumen | 2.000.000 | | - | | 1.000.000 | | | | | 4 Dokumen | - | 100% | 0% | 12 dokumen | 10.000.000 | 60 % | 22 % | | |
| | | | | Penyusunan laporan keuangan akhir tahun (Neraca) | Jumlah Dokumen Laporan Keuangan Akhir Tahun (Neraca) | 4 Dokumen | 50.000.000 | 8 Dokumen | 20.000.000 | 4 Dokumen | 3.000.000 | | - | | | | | | 1.500.000 | 4 Dokumen | - | 100% | 0% | 12 dokumen | 20.000.000 | 300 % | 40 % | | |
| | | | | Penyusunan laporan Akuntabilitas Penyelenggaraan Pemerintahan Daerah (LPPD) | Jumlah Dokumen Laporan LPPD | 20 Dokumen | 50.000.000 | 8 Dokumen | 19.900.000 | 4 Dokumen | - | | - | | | | | | | 4 Dokumen | - | 100% | 0% | 12 dokumen | 19.900.000 | 60 % | 40 % | | |
| | | | | Pengelolaan Administrsi keuangan | Jumlah kegiatan | 5 paket | 2.048.209.000 | 2 paket | 709.083.000 | 1 paket | 66.000.000 | 1 paket | 16.500.000 | 1 paket | 62.919.500 | | | | | 1 paket | 79.419.500 | 100% | 120% | 3 Paket | 788.502.500 | 60 % | 38 % | | |
| | | | | Penyusunan RKA-SKPD dan DPA-SKPD | Jumlah Dokumen RKA-SKPD dan DPA-SKPD | 40 Dokumen | 100.000.000 | 16 dokumen | 30.000.000 | 8 Dokumen | 6.000.000 | 4 dokumen | - | | | | | | 3.000.000 | 4 Dokumen | - | 50% | 0% | 12 dokumen | 30.000.000 | 30 % | 30 % | | |
| | | | | Penyusunan Standar Operasional Prosedur (SOP) SKPD | Jumlah dokumen SOP | 20 Dokumen | 40.000.000 | 8 Dokumen | 10.000.000 | 4 Dokumen | - | | - | | | | | | | 4 Dokumen | - | 100% | 0% | 12 dokumen | 10.000.000 | 60 % | 25 % | | |
| | | | | Penyusunan Rencana Kerja (Renja) | Jumlah dokumen Renja | 20 Dokumen | 40.000.000 | 8 Dokumen | 10.000.000 | 4 Dokumen | 2.000.000 | 4 Dokumen | 2.000.000 | | | | | | | 4 Dokumen | 2.000.000 | 100% | 100% | 12 dokumen | 12.000.000 | 60 % | 30 % | | |
| | | | | Penyusunan Laporan Barang Milik Daerah SKPD | Jumlah dokumen laporan barang milik daerah | 20 Dokumen | 45.000.000 | 8 Dokumen | 15.000.000 | 4 Dokumen | 2.000.000 | | - | 4 dokumen | 1.000.000 | | | | | 4 Dokumen | 1.000.000 | 100% | 50% | 12 dokumen | 16.000.000 | 60 % | 36 % | | |
| | | | | Inventarisasi Aset Tetap Barang Milik Daerah | Jumlah dokumen Inventarisasi Aset Tetap Barang Milik Daerah | 20 Dokumen | 25.000.000 | 4 Dokumen | 5.000.000 | 4 Dokumen | - | | | | | | | | | | | 0% | 0% | 4 Dokumen | 5.000.000 | 20 % | 20 % | | |
| | | | | Penyusunan Rencana Strategis (Renstra) | Jumlah dokumen Renstra | 12 Dokumen | 30.000.000 | 6 Dokumen | 10.000.000 | - | - | 0 | - | | | | | | | - | - | - | - | 6 Dokumen | 10.000.000 | 50 % | 33 % | | |

| No | Kode | | | | Urusan/Bidang Urusan Pemerintah Daerah Dan Program/Kegiatan | Indikator Kinerja Program (Outcome)/ Kegiatan (Output) | Capaian Kinerja RPJMD Kabupaten pada Tahun 2022 (Akhir Periode RPJMD) | | Realisasi Capaian Kinerja RKPD sampai dengan Tahun 2019 | | Target Kinerja dan Anggaran RKPD Tahun Berjalan yang Dievaluasi (2020) | | Realisasi Capaian Kinerja dan Anggaran RKPD yang Dievaluasi (2020) (PER TRIWULAN) | | | | | | | | Realisasi Capaian Kinerja dan Anggaran RKPD yang Dievaluasi (2020) | | Tingkat Capaian Kinerja dan Realisasi Anggaran RKPD (%) | | Realisasi Kinerja dan Anggaran RKPD s/d Tahun 2020 | | Tingkat Capaian Kinerja dan Realisasi Anggaran RPJMD s/d Tahun 2020 (%) | | Perangkat Daerah Penanggung Jawab | Keterangan |
|---|---|---|---|---|---|---|---|---|---|---|---|---|---|---|---|---|---|---|---|---|---|---|---|---|---|---|---|---|---|---|
| | | | | | | | | | | | | | I | | II | | III | | IV | | | | | | | | | | | |
| | | | | | | | K | Rp | K | Rp | K | Rp | K | Rp | K | Rp | K | Rp | K | Rp | K | Rp | K | Rp | K | Rp | K | Rp | | |
| 1 | 2 | | | | 3 | 4 | 5 | | 6 | | 7 | | 8 | | 9 | | 10 | | 11 | | 12 | | 13 = 12/7 x 100% | | 14 = 6 + 12 | | 15 = 14/5 x 100% | | 16 | 17 |
| | | | | | **Program Pengolahan dan Pelestarian Bahan Perpustakaan** | **Jumlah Koleksi bahan perpustakaan yang diolah di perpustakaan daerah pertahun** | ek sam plar | 1.865.220.000 | eks am plar | 447.109.400 | eksam plar | 347.920.000 | eksa mplar | - | | - | | | | | | 328.845.000 | | 95% | **100%** | **775.954.400** | | **24 %** | **Dinas Perpustakaan dan Kerasipan** | |
| | | | | | Pengadaan sarana dan prasarana perpustakaan umum daerah | Jumlah rak dan koleksi bahan pustaka | 5 paket | 676.500.000 | 2 paket | 143.858.500 | 1 paket | 150.000.000 | 0 | - | - | - | - | - | - | 149.845.000 | 1 paket | 149.845.000 | 100% | 100% | 2 Paket | 293.703.500 | 40 % | 43 % | | |



| | | | | | | | | | | | | | | | | | | | | | | | | | | | |
|---|---|---|---|---|---|---|---|---|---|---|---|---|---|---|---|---|---|---|---|---|---|---|---|---|---|---|---|
| | | | | | | | | | | | | | | | | | | | | | | | | | | | |



| | | |



| No | Kode | Urusan/Bidang Urusan Pemerintah Daerah Dan Program/Kegiatan | Indikator Kinerja Program (Outcome)/ Kegiatan (Output) | Capaian Kinerja RPJMD Kabupaten pada Tahun 2022 (Akhir Periode RPJMD) | | Realisasi Capaian Kinerja RKPD sampai dengan Tahun 2019 | | Target Kinerja dan Anggaran RKPD Tahun Berjalan yang Dievaluasi (2020) | | Realisasi Capaian Kinerja dan Anggaran RKPD yang Dievaluasi (2020) (PER TRIWULAN) | | | | | | | | Realisasi Capaian Kinerja dan Anggaran RKPD yang Dievaluasi (2020) | | Tingkat Capaian Kinerja dan Realisasi Anggaran RKPD (%) | | Realisasi Kinerja dan Anggaran RKPD s/d Tahun 2020 | | Tingkat Capaian Kinerja dan Realisasi Anggaran RPJMD s/d Tahun 2020 (%) | | Perangkat Daerah Penanggung Jawab | Keterangan |
|---|---|---|---|---|---|---|---|---|---|---|---|---|---|---|---|---|---|---|---|---|---|---|---|---|---|---|
| | | | | | | | | | | I | | II | | III | | IV | | | | | | | | | | | |
| | | | | K | Rp | K | Rp | K | Rp | K | Rp | K | Rp | K | Rp | K | Rp | K | Rp | K | Rp | K | Rp | K | Rp | | |
| 1 | 2 | 3 | 4 | 5 | | 6 | | 7 | | 8 | | 9 | | 10 | | 11 | | 12 | | 13 = 12/7 x 100% | | 14 = 6 + 12 | | 15 = 14/5 x 100% | | 16 | 17 |
| | | **Program Peningkatan kualitas SDM pustakawan dan tenaga teknis perpustakaan** | **Jumlah SDM pustakawan dan tenaga teknis perpustakaan yang telah mengikuti Diklat, Bimtek dan seminar** | **102 orang** | **2.925.000.000** | **100 orang** | 100.000.000 | **102 orang** | **-** | **102 orang** | **-** | | **-** | | | | | | **-** | **-** | **-** | | **100.000.000** | | | **Dinas Perpustakaan dan Kerasipan** | |
| | | Peningkatan kualitas SDM pustakawan dan tenaga teknis perpustakaan melalui diklat | Jumlah Tenaga Pustakawan dan Tenaga Teknis yang memiliki sertifikat | 8 orang | 235.000.000 | 2 orang | - | 2 orang | - | 2 orang | - | | | | | | | 2 orang | - | 100% | 0% | - | - | 0% | 0 % | | |
| | | Pelaksanaan Bimbingan Teknis Pengelola Perpustakaan Sekolah | Jumlah tenaga pengelola perpustakaan Sekolah yang telah mengikuti Bimtek | 500 orang | 640.000.000 | 100 orang | 100.000.000 | 100 orang | - | 100 orang | - | | | | | | | 100 orang | - | 100% | 0% | - | 100.000.000 | 0% | 16 % | | |
| | | Pelaksanaan Bimbingan Teknis Pengelola Perpustakaan Desa dan Kelurahan | Jumlah tenaga pengelola perpustakaan Desa/Kelurahan yang telah mengikuti Bimtek | 500 orang | 640.000.000 | 100 orang | - | 100 orang | - | 100 orang | - | | | | | | | 100 orang | - | 100% | 0% | - | - | 0% | 0 % | | |
| | | Pelaksanaan Bimbingan Teknis Tentang Penulisan Buku Bagi Para Penggiat Literasi | Jumlah Judul Buku Hasil Karya Para Penggiat Literasi | 12 Judul Buku | 680.000.000 | 2 Judul Buku | - | 2 Judul Buku | - | 2 Judul Buku | - | | | | | | | 2 Judul Buku | - | 100% | 0% | - | - | 0% | 0 % | | |
| | | Workshop Story Talling | JumlahGuru dan Penggiat Literasi yang mengikuti Workshop | 1.800 orang | 420.000.000 | 100 orang | - | 200 orang | - | 200 orang | - | | | | | | | 200 orang | - | 100% | 0% | - | - | 0% | 0 % | | |
| | | Peningkatan Pengelolaan Perpustakaan | Jumlah Even | 5 kegiatan | 310.000.000 | 1 kegiatan | - | 1 kegiatan | - | 1 kegiatan | - | | | | | | | 1 kegiatan | - | 100% | 0% | - | - | 0% | 0 % | | |

| No | Kode | Urusan/Bidang Urusan Pemerintah Daerah Dan Program/Kegiatan | Indikator Kinerja Program (Outcome)/ Kegiatan (Output) | Capaian Kinerja RPJMD Kabupaten pada Tahun 2022 (Akhir Periode RPJMD) | | Realisasi Capaian Kinerja RKPD sampai dengan Tahun 2019 | | Target Kinerja dan Anggaran RKPD Tahun Berjalan yang Dievaluasi (2020) | | Realisasi Capaian Kinerja dan Anggaran RKPD yang Dievaluasi (2020) (PER TRIWULAN) | | | | | | | | Realisasi Capaian Kinerja dan Anggaran RKPD yang Dievaluasi (2020) | | Tingkat Capaian Kinerja dan Realisasi Anggaran RKPD (%) | | Realisasi Kinerja dan Anggaran RKPD s/d Tahun 2020 | | Tingkat Capaian Kinerja dan Realisasi Anggaran RPJMD s/d Tahun 2020 (%) | | Perangkat Daerah Penanggung Jawab | Keterangan |
|---|---|---|---|---|---|---|---|---|---|---|---|---|---|---|---|---|---|---|---|---|---|---|---|---|---|---|---|
| | | | | | | | | | | I | | II | | III | | IV | | | | | | | | | | | |
| | | | | K | Rp | K | Rp | K | Rp | K | Rp | K | Rp | K | Rp | K | Rp | K | Rp | K | Rp | K | Rp | K | Rp | | |



| 1 | 2 | 3 | 4 | 5 | | 6 | | 7 | | 8 | | 9 | | 10 | | 11 | | 12 | | 13 = 12/7 x 100% | | 14 = 6 + 12 | | 15 = 14/5 x 100% | | 16 | 17 |
|---|---|---|---|---|---|---|---|---|---|---|---|---|---|---|---|---|---|---|---|---|---|---|---|---|---|---|---|
| | | **DINAS PERPUSTAKAAN DAN KEARSIPAN** | | | | | | | | | | | | | | | | | | | | | | | | | |
| | | **URUSAN WAJIB NON PELAYANAN DASAR** | | | | | | | | | | | | | | | | | | | | | | | | | |
| | | **KEARSIPAN** | | | | | | | | | | | | | | | | | | | | | | | | | |
| | | **Program Pembinaan dan Pengelolaan Arsip Daerah** | **Persentase jumlah OPD, perusahaan, Ormas, Orpol dan Lembaga Pendidikan yang mengelola arsip secara baku** | **60 %** | **2.758.475.000** | **30%** | **700.886.800** | **35 %** | **221.460.000** | **5%** | - | **0** | | | | **1.390.000** | | **202.320.000** | | | **91%** | | **903.206.800** | | | **Dinas Perpustakaan dan Kearsipan** | |
| | | Pengadaan sarana dan prasarana arsip | Jumlah Unit | unit | 88.000.000 | 1 paket | - | 1 paket | - | 1 paket | - | | | | | | | 1 paket | - | 100% | 0% | 2 paket | - | 0% | 0 % | | |
| | | Pembinaan kearsipan setiap OPD,Perusahaan, Ormas/Orpol dan Lembaga Pendidikan yang ada di daerah Kab. Takalar | Jumlah OPD, Perusahaan, Ormas/Orpol dan Lembaga Pendidikan yang telah menata arsip secara baik dan baku | 38 OPD | 235.870.000 | 19 OPD | 193.750.600 | 10 OPD | 1.390.000 | | - | | | | | 1.390.000 | | 10 OPD | 1.390.000 | 100% | 100% | 21 OPD | 195.140.600 | 55 % | 83 % | | |
| | | Lomba Arsip OPD | Jumlah OPD yang mengikuti lomba | 30 OPD | 465.000.000 | 10 OPD | - | 10 OPD | - | | - | | | | | | | | - | - | - | 10 OPD | - | 33 % | 0 % | | |
| | | Pendataan dan Penataan dokumen/arsip daerah | Jumlah dokumen/arsip daerah yang terdata dan ditata | dokumen | 477.605.000 | dokumen | 107.136.200 | dokumen | 20.070.000 | 4 dokumen | - | 4 Dokumen | | | 1.390.000 | | | dokumen | 1.390.000 | 7% | 7% | dokumen | 108.526.200 | 0% | 23 % | | |
| | | Pelaksanaan Bimbingan Teknis Kearsipan | Jumlah kegiatan Peningkatan SDM Pengelola Kearsipan | 5 Kegiatan | 535.000.000 | 1 Kegiatan | 300.000.000 | 1 Kegiatan | 200.000.000 | | - | | | | | 199.540.000 | | 1 Kegiatan | 199.540.000 | 100% | 100% | 1 kegiatan | 499.540.000 | 20 % | 93 % | | |
| | | Koordinasi keluar daerah Propvinsi tentang kearsipan | Jumlah koordinasi | 36 Kali | 280.000.000 | 7 Kali | - | 7 Kali | - | | - | | | | | | | | - | - | - | 7 Kali | - | 19 % | 0 % | | |
| | | Pameran Kearsipan | Jumlah even | 5 Kegiatan | 127.000.000 | 1 Kegiatan | - | 1 Kegiatan | - | | - | | | | | | | | - | - | - | 1 Kegiatan | - | 20 % | 0 % | | |
| | | Peningkatan pengelolaan arsip | Jumlah tenaga kearsipan yang mengikuti studi banding | 100 orang | 550.000.000 | 20 orang | 100.000.000 | 20 orang | - | | - | | | | | | | | - | - | - | 20 orang | 100.000.000 | 20 % | 18 % | | |
| | | | | | | | | | | | | | | | | | | | | 77% | 52% | | | | | | |

| No | Kode | Urusan/Bidang Urusan Pemerintah Daerah Dan Program/Kegiatan | Indikator Kinerja Program (Outcome)/ Kegiatan (Output) | Capaian Kinerja RPJMD Kabupaten pada Tahun 2022 (Akhir Periode RPJMD) | | Realisasi Capaian Kinerja RKPD sampai dengan Tahun 2019 | | Target Kinerja dan Anggaran RKPD Tahun Berjalan yang Dievaluasi (2020) | | Realisasi Capaian Kinerja dan Anggaran RKPD yang Dievaluasi (2020) (PER TRIWULAN) | | | | | | | | Realisasi Capaian Kinerja dan Anggaran RKPD yang Dievaluasi (2020) | | Tingkat Capaian Kinerja dan Realisasi Anggaran RKPD (%) | | Realisasi Kinerja dan Anggaran RKPD s/d Tahun 2020 | | Tingkat Capaian Kinerja dan Realisasi Anggaran RPJMD s/d Tahun 2020 (%) | | Perangkat Daerah Penanggung Jawab | Keterangan |
|---|---|---|---|---|---|---|---|---|---|---|---|---|---|---|---|---|---|---|---|---|---|---|---|---|---|---|---|
| | | | | | | | | | | I | | II | | III | | IV | | | | | | | | | | | |
| | | | | K | Rp | K | Rp | K | Rp | K | Rp | K | Rp | K | Rp | K | Rp | K | Rp | K | Rp | K | Rp | K | Rp | | |
| 1 | 2 | 3 | 4 | 5 | | 6 | | 7 | | 8 | | 9 | | 10 | | 11 | | 12 | | 13 = 12/7 x 100% | | 14 = 6 + 12 | | 15 = 14/5 x 100% | | 16 | 17 |



| | | | | | | | | | | | | | | | | | | | | | | | | | | | | | | | | |
|---|---|---|---|---|---|---|---|---|---|---|---|---|---|---|---|---|---|---|---|---|---|---|---|---|---|---|---|---|---|---|---|---|
| | | | | | **Program Pelestarian dan Penyelamatan Arsip Daerah** | **Persentase dokumen/arsip daerah yang terselamatkan dan terlestarikan** | **100 %** | **1.186.975.000** | **100 %** | **77.400.000** | **100 %** | **15.100.000** | **25%** | **-** | | | | | | | | | **9.630.000** | | 64% | | **77.400.001** | | | **Dinas Perpustakaan dan Kearsipan** | |
| | | | | | Penelusuran Arsip Citra Daerah | Jumlah arsip citra daerah yang telah didokumentasikan | dokumen | 196.975.000 | dokumen | 32.420.000 | dokumen | 4.190.000 | 2 dokumen | | | | | | 1.390.000 | dokumen | 1.390.000 | 33% | 33% | 0 | 33.810.000 | 0% | 17 % | | |
| | | | | | Penyelamatan dan pelestarian Arsip Daerah | Jumlah arsip yang telah di lestarikan (fumigasi) | Dokumen | 450.000.000 | **Dokumen** | **-** | Dokumen | - | | - | | | | | | | - | - | - | - | - | 0% | 0 % | | |
| | | | | | Pengelolaan Arsip Dinamis dan Statis | Jumlah Arsip Dinamis dan Statis yang telah dikelola | dokumen | 40.000.000 | **dokumen** | **-** | dokumen | - | | - | | | | | | | - | - | - | - | - | 0% | 0 % | | |
| | | | | | Penyusunan Jadwal Retensi Arsip (JRA) substantif | Jumlah dokumen JRA | dokumen | 500.000.000 | dokumen | **44.980.000** | dokumen | 10.910.000 | | - | | | | | 8.240.000 | | 8.240.000 | 76% | 76% | 0 | 53.220.000 | 0% | 11 % | | |
| | | | | | | | | | | | | | | | | | | | | | | 54% | 54% | | | | | | | | | |

| No | Kode | | | | Urusan/Bidang Urusan Pemerintah Daerah Dan Program/Kegiatan | Indikator Kinerja Program (Outcome)/ Kegiatan (Output) | Capaian Kinerja RPJMD Kabupaten pada Tahun 2022 (Akhir Periode RPJMD) | | Realisasi Capaian Kinerja RKPD sampai dengan Tahun 2019 | | Target Kinerja dan Anggaran RKPD Tahun Berjalan yang Dievaluasi (2020) | | Realisasi Capaian Kinerja dan Anggaran RKPD yang Dievaluasi (2020) (PER TRIWULAN) | | | | | | | | Realisasi Capaian Kinerja dan Anggaran RKPD yang Dievaluasi (2020) | | Tingkat Capaian Kinerja dan Realisasi Anggaran RKPD (%) | | Realisasi Kinerja dan Anggaran RKPD s/d Tahun 2020 | | Tingkat Capaian Kinerja dan Realisasi Anggaran RPJMD s/d Tahun 2020 (%) | | Perangkat Daerah Penanggung Jawab | Keterangan |
|---|---|---|---|---|---|---|---|---|---|---|---|---|---|---|---|---|---|---|---|---|---|---|---|---|---|---|---|---|---|---|---|---|
| | | | | | | | | | | | | | I | | II | | III | | IV | | | | | | | | | | | | | |
| | | | | | | | K | Rp | K | Rp | K | Rp | K | Rp | K | Rp | K | Rp | K | Rp | K | Rp | K | Rp | K | Rp | K | Rp | K | Rp | | |
| 1 | 2 | | | | 3 | 4 | 5 | | 6 | | 7 | | 8 | | 9 | | 10 | | 11 | | 12 | | 13 = 12/7 x 100% | | 14 = 6 + 12 | | 15 = 14/5 x 100% | | 16 | 17 | | |
| **DINAS KOMUNIKASI DAN INFORMASI** | | | | | | | | | | | | | | | | | | | | | | | | | | | | | | | | |
| **URUSAN WAJIB NON PELAYANAN DASAR** | | | | | | | | | | | | | | | | | | | | | | | | | | | | | | | | |
| **KOMUNIKASI DAN INFORMASI** | | | | | | | | | | | | | | | | | | | | | | | | | | | | | | | | |
| I | | | | | *Program Pengembangan Komunikasi, Informasi dan Media Massa* | *Persentase Pengemb. Layanan Komunikasi dan Informatika* | *100 %* | *12.778.153.000* | *34, 58%* | *867.725.512* | *21%* | *2.096.418.000* | | *Rp 10.004.000* | | *Rp 5.753.600* | | *Rp 12.867.600* | - | *Rp -* | | *28.625.200* | | 1% | | *896.350.712* | *45 %* | *6, 91 %* | ***Dinas Komunikasi dan Informatika*** | |
| 1 | | | | | Pengelolaan Website dan PPID | Jumlah Berita Yang dihasilkan melalui Website | 145 Berita | 752.350.000 | 50 Berita | 112.484.000 | 30 Berita | 17.421.000 | - | 5.136.000 | - | - | - | 2.560.000 | - | - | - | 7.696.000 | 44% | 44% | 50 Berita | *120.180.000* | 21 % | *15 ,97 %* | | |
| 2 | | | | | Pembinaan & Pengembangan Jaringan Komunikasi dan Informasi melalui integrasi lay.publik dan kepemerintahan | Jumlah Pengembangan Jaringan Kominfo | 45 Titik | 10.577.946.000 | 32 Titik | 364.856.100 | 4 Titik | 2.054.110.000 | - | 3.197.000 | - | 4.217.600 | - | 6.217.600 | | - | - | 13.632.200 | 1% | 1% | 32 Titik | *378.488.300* | 71 % | *3, 58 %* | | |
| | | | | | | Jumlah tower kecamatan yang diawasi | | | 84 Tower | 131.401.012 | 84 Tower | 24.887.000 | - | 1.671.000 | - | 1.536.000 | - | 4.090.000 | | - | - | 7.297.000 | 29% | 29% | 84 Tower | *138.698.012* | | *0, 00 %* | | |
| 3 | | | | | Pemeliharaan Jaringan Komunikasi dan Informatika | Jumlah Paket Pemeliharaan Jaringan Kominfo | 45 Titik | 139.000.000 | 24 Titik | - | 33 Titik | - | - | - | | - | | - | | - | - | - | 0% | 0% | 24 Titik | - | 53 % | *0, 00 %* | | |
| 4 | | | | | Pengelolaan Media Center | Jumlah Jenis Pengelolaan | 21 Kali | 1.223.857.000 | 13 Kali | 258.984.400 | 4 Kali | - | 1 kali | - | 1 kali | - | 1 kali | - | | - | 3 | - | 75% | 0% | 15 Kali | *258.984.400* | 33 % | *21 ,16 %* | | |
| 5 | | | | | Pengadaan Alat Studio komunikasi | Jumlah Unit Pengadaan | 12 Unit | 85.000.000 | | - | 2 Unit | - | Rp - | - | - | - | | - | | - | - | - | 0% | 0% | - | - | - | *0, 00 %* | | |
| | | | | | | | | | | | | | | | | 0 | | | | | | | 25% | 12% | | | | | | | | |



| No | Kode | Urusan/Bidang Urusan Pemerintah Daerah Dan Program/Kegiatan | Indikator Kinerja Program (Outcome)/ Kegiatan (Output) | Capaian Kinerja RPJMD Kabupaten pada Tahun 2022 (Akhir Periode RPJMD) | | Realisasi Capaian Kinerja RKPD sampai dengan Tahun 2019 | | Target Kinerja dan Anggaran RKPD Tahun Berjalan yang Dievaluasi (2020) | | Realisasi Capaian Kinerja dan Anggaran RKPD yang Dievaluasi (2020) (PER TRIWULAN) | | | | | | | | Realisasi Capaian Kinerja dan Anggaran RKPD yang Dievaluasi (2020) | | Tingkat Capaian Kinerja dan Realisasi Anggaran RKPD (%) | | Realisasi Kinerja dan Anggaran RKPD s/d Tahun 2020 | | Tingkat Capaian Kinerja dan Realisasi Anggaran RPJMD s/d Tahun 2020 (%) | | Perangkat Daerah Penanggung Jawab | Keterangan |
|---|---|---|---|---|---|---|---|---|---|---|---|---|---|---|---|---|---|---|---|---|---|---|---|---|---|---|---|
| | | | | | | | | | | I | | II | | III | | IV | | | | | | | | | | | |
| | | | | K | Rp | K | Rp | K | Rp | K | Rp | K | Rp | K | Rp | K | Rp | K | Rp | K | Rp | K | Rp | K | Rp | | |
| 1 | 2 | 3 | 4 | 5 | | 6 | | 7 | | 8 | | 9 | | 10 | | 11 | | 12 | | 13 = 12/7 x 100% | | 14 = 6 + 12 | | 15 = 14/5 x 100% | | 16 | 17 |
| II | | *Program Kerja sama Informasi dan Media Massa* | *Persentase Media Lokal yang menjalin kerjasama dengan Pemda* | *100 %* | *374.000.000* | | *56.731.800* | *21%* | *27.359.800* | | *Rp -* | | *Rp -* | | *Rp 3.950.000* | | | | *3.950.000* | | *14%* | | *60.681.800* | *0%* | *6,91 %* | ***Dinas Komunikasi dan Informatika*** | |
| 1 | | Penyebarluasan informasi pembangunan daerah | Jumlah Kerja sama Media | 25 Kerja sama | 174.000.000 | | - | 5 Kerja sama | - | | | | | | | | | - | - | - | - | - | - | 0,00% | *0,00 %* | | |
| 2 | | Penyebarluasan informasi penyelenggaraan pemerintah daerah (Profil Kabupaten) | Jumlah Informasi Daerah | 45 Informasi | 55.000.000 | | - | 10 Informasi | - | | | | | | | | | - | - | - | - | - | - | 0,00% | *0,00 %* | | |
| 3 | | Penyebarluasan Informasi yg bersifat peny. bagi kelompok informasi masyarakat(KIM) dan Media Informasi | Jumlah KIM yang diberi Penyuluhan | 100 KIM | 145.000.000 | | 56.731.800 | 20 KIM | - | | - | | - | | - | | | - | - | - | - | - | *56.731.800* | 0,00% | *39,13 %* | | |
| 4 | | Sosialisasi layanan Aduan Masyarakat tentang Pemerintahan Daerah | Jumlah Kelompok sasaran | 29 OPD dan 9 Kec. | - | | - | 10 OPD + 3 Kecamatan | 27.359.800 | | - | | - | 14,44 % | 3.950.000 | | | 14,44 % | 3.950.000 | 5% | 14% | - | *3.950.000* | 0,00% | *0,00 %* | | |
| | | | | | | | | | | | | | | | | | | | | 5% | 14% | | | | | | |

| No | Kode | Urusan/Bidang Urusan Pemerintah Daerah Dan Program/Kegiatan | Indikator Kinerja Program (Outcome)/ Kegiatan (Output) | Capaian Kinerja RPJMD Kabupaten pada Tahun 2022 (Akhir Periode RPJMD) | | Realisasi Capaian Kinerja RKPD sampai dengan Tahun 2019 | | Target Kinerja dan Anggaran RKPD Tahun Berjalan yang Dievaluasi (2020) | | Realisasi Capaian Kinerja dan Anggaran RKPD yang Dievaluasi (2020) (PER TRIWULAN) | | | | | | | | Realisasi Capaian Kinerja dan Anggaran RKPD yang Dievaluasi (2020) | | Tingkat Capaian Kinerja dan Realisasi Anggaran RKPD (%) | | Realisasi Kinerja dan Anggaran RKPD s/d Tahun 2020 | | Tingkat Capaian Kinerja dan Realisasi Anggaran RPJMD s/d Tahun 2020 (%) | | Perangkat Daerah Penanggung Jawab | Keterangan |
|---|---|---|---|---|---|---|---|---|---|---|---|---|---|---|---|---|---|---|---|---|---|---|---|---|---|---|---|
| | | | | | | | | | | I | | II | | III | | IV | | | | | | | | | | | |
| | | | | K | Rp | K | Rp | K | Rp | K | Rp | K | Rp | K | Rp | K | Rp | K | Rp | K | Rp | K | Rp | K | Rp | | |
| 1 | 2 | 3 | 4 | 5 | | 6 | | 7 | | 8 | | 9 | | 10 | | 11 | | 12 | | 13 = 12/7 x 100% | | 14 = 6 + 12 | | 15 = 14/5 x 100% | | 16 | 17 |
| III | | *Program Peningkatan Pelayanan Keamanan Informasi* | *Persentase Tingkat Keamanan Informasi Sandi* | *100 %* | *303.609.400* | *30,00%* | *156.678.466* | *100%* | *34.037.000* | *9%* | *Rp 3.152.000* | *7%* | *Rp 2.702.000* | *27,1%* | *Rp 9.210.000* | *Rp -* | *Rp -* | *43,1 %* | *15.064.000* | 43% | 44% | | *171.742.466* | *30%* | *53,53 %* | ***Dinas Komunikasi dan Informatika*** | |
| 1 | | Pengelolaan SDM Persandian, Materil Sandi dan Komunikasi Sandi | Persentase Pendistribusian surat di jaring komunikasi sandi | 100 % | 303.609.400 | 40% | 156.678.466 | 20% | 34.037.000 | 9% | 3.152.000 | 7% | 2.702.000 | 27,1% | 9.210.000 | - | - | 43,05 % | 15.064.000 | 215% | 44% | 40% | *171.742.466* | 40 % | *56,57 %* | | |
| | | | | | | | | | | | | | | | | | | | | 215% | 44% | | | | | | |

| No | Kode | Urusan/Bidang Urusan Pemerintah Daerah Dan Program/Kegiatan | Indikator Kinerja Program (Outcome)/ Kegiatan (Output) | Capaian Kinerja RPJMD Kabupaten pada Tahun 2022 (Akhir Periode RPJMD) | | Realisasi Capaian Kinerja RKPD sampai dengan Tahun 2019 | | Target Kinerja dan Anggaran RKPD Tahun Berjalan yang Dievaluasi (2020) | | Realisasi Capaian Kinerja dan Anggaran RKPD yang Dievaluasi (2020) (PER TRIWULAN) | | | | | | | | Realisasi Capaian Kinerja dan Anggaran RKPD yang Dievaluasi (2020) | | Tingkat Capaian Kinerja dan Realisasi Anggaran RKPD (%) | | Realisasi Kinerja dan Anggaran RKPD s/d Tahun 2020 | | Tingkat Capaian Kinerja dan Realisasi Anggaran RPJMD s/d Tahun 2020 (%) | | Perangkat Daerah Penanggung Jawab | Keterangan |
|---|---|---|---|---|---|---|---|---|---|---|---|---|---|---|---|---|---|---|---|---|---|---|---|---|---|---|---|
| | | | | | | | | | | I | | II | | III | | IV | | | | | | | | | | | |
| | | | | K | Rp | K | Rp | K | Rp | K | Rp | K | Rp | K | Rp | K | Rp | K | Rp | K | Rp | K | Rp | K | Rp | | |



| 1 | 2 | | | | | | | 3 | 4 | 5 | | 6 | | 7 | | 8 | | 9 | | 10 | | 11 | | 12 | | 13 = 12/7 x 100% | | 14 = 6 + 12 | | 15 = 14/5 x 100% | | 16 | 17 |
|---|---|---|---|---|---|---|---|---|---|---|---|---|---|---|---|---|---|---|---|---|---|---|---|---|---|---|---|---|---|---|---|---|---|
| IV | | | | | | | | *Pemeliharaan Jaringan Persandian* | *Persentase perangkat Lunak & Keras dalam kondisi baik* | *100 %* | *740.000.000* | | - | *20,00%* | - | | *Rp -* | | *Rp -* | | *Rp -* | | *Rp -* | | - | - | - | - | - | *0,0 0%* | *0, 00 %* | ***Dinas Komunikasi dan Informatika*** | |
| 1 | | | | | | | | Pengadaan perangkat lunak & Keras Persandian | Jumlah Unit Pengadaan | 15 Unit | 650.000.000 | - | - | 3 Unit | - | - | - | - | - | - | - | - | - | - | - | - | - | - | - | 0,0 0% | *0, 00 %* | | |
| 2 | | | | | | | | Pemeliharaan dan Perbaikan perangkat Lunak & Keras Persandian | Jumlah Unit Pemeliharaan | 15 Unit | 90.000.000 | - | - | 7 Unit | - | - | - | - | - | - | - | - | - | - | - | - | - | - | - | 0,0 0% | *0, 00 %* | | |

| No | Kode | Urusan/Bidang Urusan Pemerintah Daerah Dan Program/Kegiatan | Indikator Kinerja Program (Outcome)/ Kegiatan (Output) | Capaian Kinerja RPJMD Kabupaten pada Tahun 2022 (Akhir Periode RPJMD) | | Realisasi Capaian Kinerja RKPD sampai dengan Tahun 2019 | | Target Kinerja dan Anggaran RKPD Tahun Berjalan yang Dievaluasi (2020) | | Realisasi Capaian Kinerja dan Anggaran RKPD yang Dievaluasi (2020) (PER TRIWULAN) | | | | | | | | Realisasi Capaian Kinerja dan Anggaran RKPD yang Dievaluasi (2020) | | Tingkat Capaian Kinerja dan Realisasi Anggaran RKPD (%) | | Realisasi Kinerja dan Anggaran RKPD s/d Tahun 2020 | | Tingkat Capaian Kinerja dan Realisasi Anggaran RPJMD s/d Tahun 2020 (%) | | Perangkat Daerah Penanggung Jawab | Keterangan |
|---|---|---|---|---|---|---|---|---|---|---|---|---|---|---|---|---|---|---|---|---|---|---|---|---|---|---|---|
| | | | | | | | | | | I | | II | | III | | IV | | | | | | | | | | | |
| | | | | K | Rp | K | Rp | K | Rp | K | Rp | K | Rp | K | Rp | K | Rp | K | Rp | K | Rp | K | Rp | K | Rp | | |
| 1 | 2 | 3 | 4 | 5 | | 6 | | 7 | | 8 | | 9 | | 10 | | 11 | | 12 | | 13 = 12/7 x 100% | | 14 = 6 + 12 | | 15 = 14/5 x 100% | | 16 | 17 |
| V | | *Program Fasilitasi Peningkatan SDM Bidang Komunikasi & Informasi* | *Persentase Pegawai Ikut Diklat bidang Kominfo* | *75%* | *1.424.410.000* | *7* | *135.410.000* | *15%* | *45.382.300* | - | *Rp -* | - | *Rp -* | *Rp -* | *Rp -* | *Rp -* | *Rp -* | | - | | 0% | | *135.410.000* | *0,0 %* | *9, 51 %* | ***Dinas Komunikasi dan Informatika*** | |
| 1 | | Bimbingan Teknis Pengembangan SDM dalam Bidang Komunikasi & Informasi Publik | Jumlah Pegawai Ikut Diklat bidang Kominfo | 50 Orang | 407.250.000 | 8 | 67.250.000 | 10 Orang | 45.382.300 | - | - | - | - | - | - | - | - | - | - | 0% | 0% | 8 | *67.250.000* | 0,0 0% | *16 ,5 1 %* | | |
| 2 | | Sosialisasi Pengembangan Informasi dan Komunikasi Sandi | Jumlah Peserta Sosialisasi | 50 Orang | 145.000.000 | 9 | - | 10 Orang | - | - | - | - | - | - | - | - | - | - | - | - | - | 9 | - | 0,0 0% | *0, 00 %* | | |
| 3 | | Bimbingan Teknis dan Pelatihan Pengelolaan Media Center | Jumlah Peserta Bimtek | 50 Orang | 872.160.000 | 10 | 68.160.000 | 10 Orang | - | - | - | - | - | - | - | - | - | - | - | - | - | 10 | *68.160.000* | 0,0 0% | *7, 82 %* | | |
| 4 | | Bimbingan Teknis Pengembangan SDM dalam Bidang Informatika | Jumlah Peserta Bimtek | 100 Orang | - | 11 | - | 10 Orang | - | - | - | - | - | - | - | - | - | - | - | - | - | 11 | - | 100 % | *# DIV/ 0!* | | |
| 5 | | Bimtek Pengemb. SDM Bidang Statistik dan Persandian | Jumlah Peserta Bimtek | 50 Orang | - | | - | 10 Orang | - | - | - | - | - | - | - | - | - | - | - | - | - | - | - | 0,0 0% | *# DIV/ 0!* | | |

| No | Kode | Urusan/Bidang Urusan Pemerintah Daerah Dan Program/Kegiatan | Indikator Kinerja Program (Outcome)/ Kegiatan (Output) | Capaian Kinerja RPJMD Kabupaten pada Tahun 2022 (Akhir Periode RPJMD) | | Realisasi Capaian Kinerja RKPD sampai dengan Tahun 2019 | | Target Kinerja dan Anggaran RKPD Tahun Berjalan yang Dievaluasi (2020) | | Realisasi Capaian Kinerja dan Anggaran RKPD yang Dievaluasi (2020) (PER TRIWULAN) | | | | | | | | Realisasi Capaian Kinerja dan Anggaran RKPD yang Dievaluasi (2020) | | Tingkat Capaian Kinerja dan Realisasi Anggaran RKPD (%) | | Realisasi Kinerja dan Anggaran RKPD s/d Tahun 2020 | | Tingkat Capaian Kinerja dan Realisasi Anggaran RPJMD s/d Tahun 2020 (%) | | Perangkat Daerah Penanggung Jawab | Keterangan |
|---|---|---|---|---|---|---|---|---|---|---|---|---|---|---|---|---|---|---|---|---|---|---|---|---|---|---|---|
| | | | | | | | | | | I | | II | | III | | IV | | | | | | | | | | | |
| | | | | K | Rp | K | Rp | K | Rp | K | Rp | K | Rp | K | Rp | K | Rp | K | Rp | K | Rp | K | Rp | K | Rp | | |
| 1 | 2 | 3 | 4 | 5 | | 6 | | 7 | | 8 | | 9 | | 10 | | 11 | | 12 | | 13 = 12/7 x 100% | | 14 = 6 + 12 | | 15 = 14/5 x 100% | | 16 | 17 |
| VI | | *Program Pengembangan Data dan Informasi Sektoral* | *Persentase perampungan data statistik tahunan dan PDRB Daerah* | *100 %* | *558.652.000* | *20, 00%* | *144.362.300* | *20%* | *38.276.400* | 13,06 % | *Rp 5.000.000* | *11,99 %* | *Rp 4.590.000* | *13, 66 %* | *Rp 5.230.000* | *Rp -* | *Rp -* | | *14.820.000* | *194%* | 39% | *25,00%* | *159.182.300* | *11 %* | *28 %* | ***Dinas Komunikasi dan Informatika*** | |



| | | |



| | | | | | | | | | | | | | | | | | | | | | | | | | | | | | | | |
|---|---|---|---|---|---|---|---|---|---|---|---|---|---|---|---|---|---|---|---|---|---|---|---|---|---|---|---|---|---|---|---|
| 2 | | | | | Pemeliharaan Rutin/berkala Gedung kantor | Jumlah paket Pemeliharaan | Paket | 320.000.000 | 1 Paket | 34.920.000 | Paket | 3.500.000 | 0% | - | 0% | - | 0% | 1.500.000 | | - | 100% | 1.500.000 | 43% | 43% | 1 Paket | *36.420.000* | 30 % | *11 %* | | |
| 3 | | | | | Pemeliharaan Rutin/berkala kendaraan Dinas Operasional | Jumlah Unit Pemeliharaan | .... Unit | 689.832.000 | 5 Unit | 139.796.038 | 100% | 88.812.000 | 10,49 % | 9.319.000 | 17,68 % | 15.704.000 | 24,62 % | 21.872.400 | | - | 53% | 46.895.400 | 53% | 53% | 5 Unit | *186.691.438* | 30 % | *27 %* | | |
| 4 | | | | | Pemeliharaan Rutin/berkala perlengkapan gedung kantor | Jumlah perlengkapan | Paket | 164.000.000 | Paket | 32.479.000 | Paket | 2.000.000 | 0,00% | - | 50,00 % | 1.000.000 | 23 % | 450.000 | | - | 73% | 1.450.000 | 73% | 73% | Paket | *33.929.000* | 30 % | *21 %* | | |
| 5 | | | | | Rehabilitasi sedang/berat Gedung kantor | Jumlah paket rehabilitasi gedung | Unit / set | 1.052.000.000 | ... Unit | 120.825.000 | Unit/set | - | 0% | - | 0,00% | - | 0% | - | | - | | - | - | - | ... Unit | *120.825.000* | 20 % | *11 %* | | |
| 6 | | | | | Pengadaan peralatan dan perlengkapan kantor | Jumlah peralatan | Unit / set | 2.196.500.000 | ...Unit | 491.640.000 | Unit/set | 20.500.000 | 0% | - | 0% | - | 100% | 20.400.000 | | - | 100% | 20.400.000 | 100% | 100% | ...Unit | *512.040.000* | 20 % | *23 %* | | |
| 7 | | | | | Pengadaan perlengkapan Gedung kantor | jumlah perlengkapan | .... Unit | - | ...Unit | - | .... Unit | 2.000.000 | 0% | - | 0% | - | 0% | - | | - | | - | 0% | 0% | ...Unit | - | | *0 %* | | |
| | | | | | | | | | | | | | | | 0% | | | | | | | | 54% | 54% | | | | | | |

| No | Kode | | | | Urusan/Bidang Urusan Pemerintah Daerah Dan Program/Kegiatan | Indikator Kinerja Program (Outcome)/ Kegiatan (Output) | Capaian Kinerja RPJMD Kabupaten pada Tahun 2022 (Akhir Periode RPJMD) | | Realisasi Capaian Kinerja RKPD sampai dengan Tahun 2019 | | Target Kinerja dan Anggaran RKPD Tahun Berjalan yang Dievaluasi (2020) | | Realisasi Capaian Kinerja dan Anggaran RKPD yang Dievaluasi (2020) (PER TRIWULAN) | | | | | | | | Realisasi Capaian Kinerja dan Anggaran RKPD yang Dievaluasi (2020) | | Tingkat Capaian Kinerja dan Realisasi Anggaran RKPD (%) | | Realisasi Kinerja dan Anggaran RKPD s/d Tahun 2020 | | Tingkat Capaian Kinerja dan Realisasi Anggaran RPJMD s/d Tahun 2020 (%) | | Perangkat Daerah Penanggung Jawab | Keterangan |
|---|---|---|---|---|---|---|---|---|---|---|---|---|---|---|---|---|---|---|---|---|---|---|---|---|---|---|---|---|---|---|
| | | | | | | | | | | | | | I | | II | | III | | IV | | | | | | | | | | | |
| | | | | | | | K | Rp | K | Rp | K | Rp | K | Rp | K | Rp | K | Rp | K | Rp | K | Rp | K | Rp | K | Rp | K | Rp | | |
| 1 | 2 | | | | 3 | 4 | 5 | | 6 | | 7 | | 8 | | 9 | | 10 | | 11 | | 12 | | 13 = 12/7 x 100% | | 14 = 6 + 12 | | 15 = 14/5 x 100% | | 16 | 17 |
| IX | | | | | *Program Peningkatan Disiplin Aparatur* | *Persentase pegawai memperoleh nilai SKP'Baik'* | *100 %* | *1.087.400.000* | | *206.232.125* | *100%* | *17.100.000* | *Rp -* | *Rp -* | | *Rp -* | | *Rp -* | | *Rp -* | | - | | 0% | | *206.232.125* | *25 %* | *18,97 %* | ***Dinas Komunikasi dan Informatika*** | |
| 1 | | | | | Pengadaan pakaian dinas beserta perlengkapannya | Jumlah pakaian Dinas | Set el/ pas ang | 292.000.000 | | 47.916.000 | Setel/ pasang | 17.100.000 | - | - | - | - | - | - | - | - | - | - | 0% | 0% | | *47.916.000* | 20 % | *16,41 %* | | |
| 2 | | | | | Pembinaan Pegawai | Jumlah pegawai dibina | .... Orang | 795.400.000 | 50% | 158.316.125 | .... Orang | - | - | - | - | - | - | - | - | - | - | - | - | - | 50% | *158.316.125* | 30 % | *19,90 %* | | |
| | | | | | | | | | | | | | | | | | | | | | | | 0% | 0% | | | | | | |

| No | Kode | | | | Urusan/Bidang Urusan Pemerintah Daerah Dan Program/Kegiatan | Indikator Kinerja Program (Outcome)/ Kegiatan (Output) | Capaian Kinerja RPJMD Kabupaten pada Tahun 2022 (Akhir Periode RPJMD) | | Realisasi Capaian Kinerja RKPD sampai dengan Tahun 2019 | | Target Kinerja dan Anggaran RKPD Tahun Berjalan yang Dievaluasi (2020) | | Realisasi Capaian Kinerja dan Anggaran RKPD yang Dievaluasi (2020) (PER TRIWULAN) | | | | | | | | Realisasi Capaian Kinerja dan Anggaran RKPD yang Dievaluasi (2020) | | Tingkat Capaian Kinerja dan Realisasi Anggaran RKPD (%) | | Realisasi Kinerja dan Anggaran RKPD s/d Tahun 2020 | | Tingkat Capaian Kinerja dan Realisasi Anggaran RPJMD s/d Tahun 2020 (%) | | Perangkat Daerah Penanggung Jawab | Keterangan |
|---|---|---|---|---|---|---|---|---|---|---|---|---|---|---|---|---|---|---|---|---|---|---|---|---|---|---|---|---|---|---|
| | | | | | | | | | | | | | I | | II | | III | | IV | | | | | | | | | | | |
| | | | | | | | K | Rp | K | Rp | K | Rp | K | Rp | K | Rp | K | Rp | K | Rp | K | Rp | K | Rp | K | Rp | K | Rp | | |
| 1 | 2 | | | | 3 | 4 | 5 | | 6 | | 7 | | 8 | | 9 | | 10 | | 11 | | 12 | | 13 = 12/7 x 100% | | 14 = 6 + 12 | | 15 = 14/5 x 100% | | 16 | 17 |
| X | | | | | *Program Peningkatan Kapasitas Sumber daya Aparatur* | *Persentase pegawai ikut diklat,Bimtek,Sosialisasi* | | *1.527.882.600* | | *58.934.450* | ..... % | *15.000.000* | | *Rp -* | | *Rp -* | | *Rp -* | | *Rp -* | | - | | 0% | | *58.934.450* | | *3,86 %* | ***Dinas Komunikasi dan Informatika*** | |
| 1 | | | | | Pendidikan dan Pelatihan Formal | Jumlah pegawai ikut diklat | ..... Orang | 646.000.000 | | 32.934.450 | ..... Orang | 15.000.000 | - | - | | - | | - | | - | - | - | 0% | 0% | - | *32.934.450* | | *5 %* | | |
| 2 | | | | | Sosialisasi Peraturan perundang-undangan | Jumlah pegawai ikut sosialisasi | ..... Orang | 607.620.000 | | - | ..... Orang | - | | | | | | | | | - | - | - | - | - | - | 0% | *0 %* | | |
| 3 | | | | | Focal point Pengarusutamaan Gender(PUG) | Jumlah pegawai ikut PUG | ..... Orang | 248.062.600 | | - | ..... Orang | - | | | | | | | | | 0% | - | - | - | - | - | 0% | *0 %* | | |



| | | | | | | | | | | | | | | | | | | | | | | | | | | | | | |
|---|---|---|---|---|---|---|---|---|---|---|---|---|---|---|---|---|---|---|---|---|---|---|---|---|---|---|---|---|---|
| 4 | | | | | Penyusunan Dokumen analisis jabatan,beban kerja dan evaluasi jabatan | Jumlah Dokumen tersusun | 1 Dok | 26.200.000 | | 26.000.000 | ..... Dok | - | | | | | | | | | - | - | - | - | - | *26.000.000* | 100 % | *99 %* | | |

| No | Kode | | | | Urusan/Bidang Urusan Pemerintah Daerah Dan Program/Kegiatan | Indikator Kinerja Program (Outcome)/ Kegiatan (Output) | Capaian Kinerja RPJMD Kabupaten pada Tahun 2022 (Akhir Periode RPJMD) | | Realisasi Capaian Kinerja RKPD sampai dengan Tahun 2019 | | Target Kinerja dan Anggaran RKPD Tahun Berjalan yang Dievaluasi (2020) | | Realisasi Capaian Kinerja dan Anggaran RKPD yang Dievaluasi (2020) (PER TRIWULAN) | | | | | | | | Realisasi Capaian Kinerja dan Anggaran RKPD yang Dievaluasi (2020) | | Tingkat Capaian Kinerja dan Realisasi Anggaran RKPD (%) | | Realisasi Kinerja dan Anggaran RKPD s/d Tahun 2020 | | Tingkat Capaian Kinerja dan Realisasi Anggaran RPJMD s/d Tahun 2020 (%) | | Perangkat Daerah Penanggung Jawab | Keterangan |
|---|---|---|---|---|---|---|---|---|---|---|---|---|---|---|---|---|---|---|---|---|---|---|---|---|---|---|---|---|---|
| | | | | | | | | | | | | | I | | II | | III | | IV | | | | | | | | | | |
| | | | | | | | K | Rp | K | Rp | K | Rp | K | Rp | K | Rp | K | Rp | K | Rp | K | Rp | K | Rp | K | Rp | K | Rp | | |
| 1 | 2 | | | | 3 | 4 | 5 | | 6 | | 7 | | 8 | | 9 | | 10 | | 11 | | 12 | | 13 = 12/7 x 100% | | 14 = 6 + 12 | | 15 = 14/5 x 100% | | 16 | 17 |
| XI | | | | | *Program Peningkatan pengembangan sistem pelaporan capaian kinerja dan keuangan* | *Persentase pelaporan tepat waktu* | *100 %* | *4.703.681.000* | | *1.029.029.718* | *100%* | *24.679.500* | | *Rp 3.787.000* | | *Rp 1.266.000* | | *Rp 6.466.250* | | | *53%* | *11.519.250* | | 47% | | *1.040.548.968* | *38 %* | *22 %* | ***Dinas Komunikasi dan Informatika*** | |
| 1 | | | | | Penyusunan Laporan capaian kinerja dan ikhtisar realisasi kinerja SKPD | Jumlah Laporan | .... Lap | 170.000.000 | 1 Laporan | 26.056.600 | .... Lap | 3.787.000 | 100% | 3.787.000 | 100% | - | 1 | - | | | 100% | 3.787.000 | 100% | 100% | 1 Laporan | *29.843.600* | 40 % | *18 %* | | |
| 2 | | | | | Penyusunan Laporan Keuangan semesteran | Jumlah Laporan | .... Lap | 209.000.000 | 1 Laporan | 18.880.600 | .... Lap | 3.120.000 | - | - | - | - | 1 | 1.826.750 | | | 58,54 % | 1.826.750 | 59% | 59% | 1 Laporan | *20.707.350* | 20 % | *10 %* | | |
| 3 | | | | | Peny. lap. keuangan akhir tahun(Neraca) | Jumlah Laporan | .... Lap | 222.000.000 | | 27.550.000 | .... Lap | 3.442.000 | 0% | - | 0% | - | - | - | | | | - | 0% | 0% | - | *27.550.000* | 20 % | *12 %* | | |
| 4 | | | | | Peny. Lap. Penyelenggaraan Pemerintahan Daerah (LPPD) SKPD | Jumlah Laporan | .... Lap | 113.000.000 | 1 Laporan | 17.098.750 | .... Lap | - | - | - | - | - | - | - | | | | - | - | - | 1 Laporan | *17.098.750* | 40 % | *15 %* | | |
| 5 | | | | | Penyusunan RKA-DPA SKPD | Jumlah Dokumen | .... Dok | 359.000.000 | 2 Dok. | 53.784.900 | .... Dok | 5.030.000 | 0% | - | 0% | - | 1 | 2.515.000 | | | 50,00 % | 2.515.000 | 50% | 50% | 2 Dok. | *56.299.900* | 20 %+ 10 % | *16 %* | | |
| 6 | | | | | Pengelolaan Administrasi Keuangan | Jumlah Laporan | .... Lap | 3.262.681.000 | | 809.749.668 | .... Lap | 3.000.000 | 25% | - | 25% | - | 0 | - | | | | - | 0% | 0% | - | *809.749.668* | 30 % | *25 %* | | |
| 7 | | | | | Penyusunan Standar Operasional Prosedur(SOP) SKPD | Jumlah Dokumen | .... Dok | 189.000.000 | | 10.000.000 | .... Dok | - | | | | | | | | | | - | - | - | - | *10.000.000* | 20 % | *5 %* | | |
| 8 | | | | | Penyusunan Laporan Barang Daerah SKPD | Jumlah Laporan | .... Lap | 154.000.000 | 2 Laporan | 24.417.000 | .... Lap | 2.456.000 | - | - | - | - | 1 | 1.228.000 | | | 50,00 % | 1.228.000 | 50% | 50% | 2 Laporan | *25.645.000* | 30 % | *17 %* | | |
| 9 | | | | | Penyusunan Rencana Strategis (RENSTRA) | Jumlah Dokumen | 1 Dok | 25.000.000 | 1 Laporan | 24.500.100 | .... Dok | - | | | | | | | | | | - | - | - | 1 Laporan | *24.500.100* | 100 % | *98 %* | | |
| 10 | | | | | Penyusunan Lap.Rencana Kerja (RENJA) OPD | Jumlah Laporan | .... Lap | | 2 Laporan | 16.992.100 | 2 Lap. | 3.844.500 | 1 Lap | - | 1 Lap | 1.266.000 | 1 Lap | 896.500 | | | 1 Lap | 2.162.500 | 50% | 56% | 2 Laporan | *19.154.600* | | *0 %* | | |



| No | Kode | Urusan/Bidang Urusan Pemerintah Daerah Dan Program/Kegiatan | Indikator Kinerja Program (Outcome)/ Kegiatan (Output) | Capaian Kinerja RPJMD Kabupaten pada Tahun 2022 (Akhir Periode RPJMD) | | Realisasi Capaian Kinerja RKPD sampai dengan Tahun 2019 | | Target Kinerja dan Anggaran RKPD Tahun Berjalan yang Dievaluasi (2020) | | Realisasi Capaian Kinerja dan Anggaran RKPD yang Dievaluasi (2020) (PER TRIWULAN) | | | | | | | | Realisasi Capaian Kinerja dan Anggaran RKPD yang Dievaluasi (2020) | | Tingkat Capaian Kinerja dan Realisasi Anggaran RKPD (%) | | Realisasi Kinerja dan Anggaran RKPD s/d Tahun 2020 | | Tingkat Capaian Kinerja dan Realisasi Anggaran RPJMD s/d Tahun 2020 (%) | | Perangkat Daerah Penanggung Jawab | Keteran gan |
|---|---|---|---|---|---|---|---|---|---|---|---|---|---|---|---|---|---|---|---|---|---|---|---|---|---|---|---|
| | | | | | | | | | | I | | II | | III | | IV | | | | | | | | | | | | | |
| | | | | K | Rp | K | Rp | K | Rp | K | Rp | K | Rp | K | Rp | K | Rp | K | Rp | K | Rp | K | Rp | K | Rp | | |
| 1 | 2 | 3 | 4 | 5 | | 6 | | 7 | | 8 | | 9 | | 10 | | 11 | | 12 | | 13 = 12/7 x 100% | | 14 = 6 + 12 | | 15 = 14/5 x 100% | | 16 | 17 |
| **DINAS PARIWISATA PEMUDA DAN OLAHRAGA** | | | | | | | | | | | | | | | | | | | | | | | | | | | |
| **URUSAN WAJIB NON PELAYANAN DASAR** | | | | | | | | | | | | | | | | | | | | | | | | | | | |
| **KEPEMUDAAN DAN OLAHRAGA** | | | | | | | | | | | | | | | | | | | | | | | | | | | |
| 5 | | **Program Pembinaan dan Pemasyarakatan Olahraga** | | | 3.685.596.045 | | 476.040.000 | | 91.313.000 | | | | | | | | | | 53.963.000 | | 59% | | | | | **Dinas Pariwisata Pemuda dan Olahraga** | |
| | | Pemassalan olahraga bagi pelajar, mahasiswa, dan masyarakat | Jumlah Kegiatan Pemassalan Olahraga | 5 Kali | 248.653.406 | 3 Kegiatan | 115.500.000 | 2 Kegiatan | 24.533.000 | 0 | 0 | 1 Kegiatan | 11.331.000 | - | - | 1 Keg | 13.202.000 | 2 kegiatan | 24.533.000 | 100% | 100 % | 4 Kegiatan | 140.033.000 | 80% | 56% | | |
| | | Popda Tingkat Propinsi | Jumlah Kegiatan | 5 Kali | 165.768.938 | 1 Kegiatan | 30.000.000 | 1 Kegiatan | 46.780.000 | 0 | 0 | - | - | - | - | 1 Keg | 9.430.000 | 1 kegiatan | 9.430.000 | 100% | 20% | 1 Kegiatan | 39.430.000 | 20% | 24% | | |
| | | Workshop Pembinaan Guru Olahraga | Jumlah Workshop | 5 Kali | 552.563.125 | 1 Kegiatan | 34.240.000 | 0 | - | - | - | - | - | - | - | - | - | - | - | - | - | 1 Kegiatan | 34.240.000 | 20% | 6% | | |
| | | Pelatihan Perwasitan | Jumlah Pelatihan | 5 Kali | 828.844.688 | 3 Kegiatan | 191.000.000 | 0 | - | - | - | - | - | - | - | - | - | - | - | - | - | 3 Kegiatan | 191.000.000 | 60% | 23% | | |
| | | Pelatihan Pembinaan Guru Olahraga | Jumlah Pelatihan | 5 Kali | 552.563.125 | - | - | 0 | - | - | - | - | - | - | - | - | - | - | - | - | - | - | - | - | 0% | | |
| | | TOT Olahraga Senam | Jumlah TOT | 5 Kali | 232.076.513 | 24 Bulan | 24.900.000 | 12 Bulan | 20.000.000 | 3 Bulan | 5.000.000 | 3 Bulan | 5.000.000 | 3 Bulan | 7.500.000 | 3 Bula n | 2.500.000 | 12 Bulan | 20.000.000 | 100% | 100 % | 33 Bulan | 44.900.000 | 55% | 19% | | |
| | | Workshop bagi Pelatih Olahraga Berprestasi | Jumlah Workshop | 5 Kali | 552.563.125 | 1 Kegiatan | 13.400.000 | 0 | - | - | - | - | - | - | - | - | - | - | - | - | - | 1 Kegiatan | 13.400.000 | 20% | 2% | | |
| | | Pekan Olahraga Pelajar Tingkat Kabupaten TAKALAR | Jumlah Kegiatan | 5 Kali | 552.563.125 | 1 Kegiatan | 67.000.000 | 0 | - | - | - | - | - | - | - | - | - | - | - | - | - | 1 Kegiatan | 67.000.000 | 20% | 12% | | |

| No | Kode | Urusan/Bidang Urusan Pemerintah Daerah Dan Program/Kegiatan | Indikator Kinerja Program (Outcome)/ Kegiatan (Output) | Capaian Kinerja RPJMD Kabupaten pada Tahun 2022 (Akhir Periode RPJMD) | | Realisasi Capaian Kinerja RKPD sampai dengan Tahun 2019 | | Target Kinerja dan Anggaran RKPD Tahun Berjalan yang Dievaluasi (2020) | | Realisasi Capaian Kinerja dan Anggaran RKPD yang Dievaluasi (2020) (PER TRIWULAN) | | | | | | | | Realisasi Capaian Kinerja dan Anggaran RKPD yang Dievaluasi (2020) | | Tingkat Capaian Kinerja dan Realisasi Anggaran RKPD (%) | | Realisasi Kinerja dan Anggaran RKPD s/d Tahun 2020 | | Tingkat Capaian Kinerja dan Realisasi Anggaran RPJMD s/d Tahun 2020 (%) | | Perangkat Daerah Penanggung Jawab | Keteran gan |
|---|---|---|---|---|---|---|---|---|---|---|---|---|---|---|---|---|---|---|---|---|---|---|---|---|---|---|---|
| | | | | | | | | | | I | | II | | III | | IV | | | | | | | | | | | |
| | | | | K | Rp | K | Rp | K | Rp | K | Rp | K | Rp | K | Rp | K | Rp | K | Rp | K | Rp | K | Rp | K | Rp | | |
| 1 | 2 | 3 | 4 | 5 | | 6 | | 7 | | 8 | | 9 | | 10 | | 11 | | 12 | | 13 = 12/7 x 100% | | 14 = 6 + 12 | | 15 = 14/5 x 100% | | 16 | 17 |
| 6 | | **Program Pengembangan Kapasitas Daya Saing Keolahragaan** | | | | | | | 150.000.000 | | | | | | | | | | - | | 0% | | | | | **Dinas Pariwisata Pemuda dan Olahraga** | |
| | | Study Wawasan Pengembangan dan Pembinaan Olahraga | Jumlah Study | 1 Kegiatan | 150.000.000 | 0 | - | 1 Kegiatan | 150.000.000 | 0 | 0 | 0 | 0 | 0 | 0 | 0 | 0 | 0 | - | 0% | 0% | 0 | - | 0% | 0% | | |

| No | Kode | Urusan/Bidang Urusan Pemerintah Daerah Dan Program/Kegiatan | Indikator Kinerja Program (Outcome)/ Kegiatan (Output) | Capaian Kinerja RPJMD Kabupaten pada Tahun 2022 (Akhir Periode RPJMD) | | Realisasi Capaian Kinerja RKPD sampai dengan Tahun 2019 | | Target Kinerja dan Anggaran RKPD Tahun Berjalan yang Dievaluasi (2020) | | Realisasi Capaian Kinerja dan Anggaran RKPD yang Dievaluasi (2020) (PER TRIWULAN) | | | | | | | | Realisasi Capaian Kinerja dan Anggaran RKPD yang Dievaluasi (2020) | | Tingkat Capaian Kinerja dan Realisasi Anggaran RKPD (%) | | Realisasi Kinerja dan Anggaran RKPD s/d Tahun 2020 | | Tingkat Capaian Kinerja dan Realisasi Anggaran RPJMD s/d Tahun 2020 (%) | | Perangkat Daerah Penanggung Jawab | Keteran gan |
|---|---|---|---|---|---|---|---|---|---|---|---|---|---|---|---|---|---|---|---|---|---|---|---|---|---|---|---|
| | | | | | | | | | | I | | II | | III | | IV | | | | | | | | | | | |
| | | | | K | Rp | K | Rp | K | Rp | K | Rp | K | Rp | K | Rp | K | Rp | K | Rp | K | Rp | K | Rp | K | Rp | | |
| 1 | 2 | 3 | 4 | 5 | | 6 | | 7 | | 8 | | 9 | | 10 | | 11 | | 12 | | 13 = 12/7 x 100% | | 14 = 6 + 12 | | 15 = 14/5 x 100% | | 16 | 17 |
| 5 | | **Program Peningkatan Sarana dan Prasarana Olahraga** | | | | | | | 225.000.000 | | | | | | | | | | 224.479.078 | | 100 % | | | | | **Dinas Pariwisata Pemuda dan Olahraga** | |
| | | Pengadaan Alat-alat Olahraga | Jumlah Paket | 5 Kali | 552.563.125 | 1 Kegiatan | 30.000.000 | 1 Kegiatan | 50.000.000 | 0 | 0 | 1 Kegiatan | 49.950.000 | 0 | 0 | 0 | 0 | 1 Kegiatan | 49.950.000 | 100% | 100 % | 2 Kegiatan | 79.950.000 | 40% | 14% | | |



| | | | | | | | | | | | | | | | | | | | | | | | | | | | | | | | |
|---|---|---|---|---|---|---|---|---|---|---|---|---|---|---|---|---|---|---|---|---|---|---|---|---|---|---|---|---|---|---|---|
| | | | | | Penimbunan Lapangan Sepakbola Batu-Batu di Kec. Galesong Utara | Jumlah Paket | 1 Kegiatan | 125.000.000 | 0 | - | 1 Kegiatan | 125.000.000 | 0 | 0 | 0 | - | 1 Keg | 120.859.700 | 0 | 3.707.000 | 1 Keg | 124.566.700 | 100% | 100 % | 1 Keg | 124.566.700 | 100 % | 100 % | | |
| | | | | | Penimbunan Lapangan dan Penimbunan Alun-Alun | Jumlah Paket | 1 Kegiatan | 50.000.000 | 0 | - | 1 Kegiatan | 50.000.000 | 0 | 0 | 0 | - | 0 | 1.990.500 | 1 Keg | 47.971.878 | 1 Keg | 49.962.378 | 100% | 100 % | 0 | 49.962.378 | 0% | 100 % | | |
| | | | | | | | | | | | | | | | | | | | | | | | 100% | 100 % | | | | | | | |

| No | Kode | Urusan/Bidang Urusan Pemerintah Daerah Dan Program/Kegiatan | Indikator Kinerja Program (Outcome)/ Kegiatan (Output) | Capaian Kinerja RPJMD Kabupaten pada Tahun 2022 (Akhir Periode RPJMD) | | Realisasi Capaian Kinerja RKPD sampai dengan Tahun 2019 | | Target Kinerja dan Anggaran RKPD Tahun Berjalan yang Dievaluasi (2020) | | Realisasi Capaian Kinerja dan Anggaran RKPD yang Dievaluasi (2020) (PER TRIWULAN) | | | | | | | | Realisasi Capaian Kinerja dan Anggaran RKPD yang Dievaluasi (2020) | | Tingkat Capaian Kinerja dan Realisasi Anggaran RKPD (%) | | Realisasi Kinerja dan Anggaran RKPD s/d Tahun 2020 | | Tingkat Capaian Kinerja dan Realisasi Anggaran RPJMD s/d Tahun 2020 (%) | | Perangkat Daerah Penanggung Jawab | Keteran gan |
|---|---|---|---|---|---|---|---|---|---|---|---|---|---|---|---|---|---|---|---|---|---|---|---|---|---|---|---|---|---|
| | | | | | | | | | | I | | II | | III | | IV | | | | | | | | | | | | | |
| | | | | K | Rp | K | Rp | K | Rp | K | Rp | K | Rp | K | Rp | K | Rp | K | Rp | K | Rp | K | Rp | K | Rp | K | Rp | | |
| 1 | 2 | 3 | 4 | 5 | | 6 | | 7 | | 8 | | 9 | | 10 | | 11 | | 12 | | 13 = 12/7 x 100% | | 14 = 6 + 12 | | 15 = 14/5 x 100% | | 16 | 17 | | |
| 6 | | **Program Peningkatan Peran Serta Kepemudaan** | | | 8.141.284.657 | | 1.142.469.800 | | 491.800.000 | | | | | | | | | | 320.793.000 | | 65% | | | | | **Dinas Pariwisata Pemuda dan Olahraga** | |
| | | Pembinaan Organisasi Kepemudaan | Jumlah Organisasi Pemuda | 5 kali | 442.050.500 | 4 Kegiatan | 18.949.800 | 0 | - | - | - | - | - | - | - | - | - | 0 | - | - | - | 4 Kegiatan | 18.949.800 | 80% | 4% | | |
| | | Pelaksanaan Paskibraka | Terlaksannya Pengibaran Bendera Pada Peringatan HUT RI Kab. Takalar | 5 kali | 2.320.000.000 | 2 Kegiatan | 603.520.000 | 1 Kegiatan | 231.800.000 | 0 | 0 | 0 | 0 | 1 Keg | 60.793.000 | 0 | 0 | 1 Kegiatan | 60.793.000 | 100% | 26% | 2 Kegiatan | 664.313.000 | 40% | 29% | | |
| | | Seleksi Paskibraka | Terlaksannya Pengibaran Bendera Pada Peringatan HUT RI Kab. Takalar | 5 Keg | 50.000.000 | 0 | - | 1 Kegiatan | 10.000.000 | 0 | 0 | 1 Kegiatan | 9.100.000 | 0 | 0 | 0 | 900.000 | 1 Kegiatan | 10.000.000 | 100% | 100 % | 1 Kegiatan | 10.000.000 | 20% | 20% | | |
| | | Pelatihan Pemuda Calon Polri | Jumlah Pelatihan | 5 Kali | 1.381.407.813 | 2 Kegiatan | 450.000.000 | 1 Kegiatan | 250.000.000 | 1 Kegiatan | 250.000.000 | 0 | 0 | 0 | 0 | 0 | 0 | 1 Kegiatan | 250.000.000 | 100% | 100 % | 3 Kegiatan | 700.000.000 | 60% | 51% | | |
| | | Pelatihan Pemuda Anti Narkoba/Aids/HIV | Jumlah Pelatihan | 5 Kali | 552.563.125 | 1 Kegiatan | 60.000.000 | 0 | - | - | - | - | - | - | - | - | - | - | - | - | - | 1 Kegiatan | 60.000.000 | 20% | 11% | | |
| | | Pertandingan Baris Berbaris (LKBB) tingkat Pelajar | Jumlah Kegiatan LKBB | 5 Kali | 276.281.563 | 1 Kegiatan | 10.000.000 | 0 | - | - | - | - | - | - | - | - | - | - | - | - | - | 1 Kegiatan | 10.000.000 | 20% | 4% | | |
| | | Lomba Pemuda Kreatif, Pemuda Pelopor dan Pemuda Nusantara di 9 Kecamatan | Jumlah Perlombaan | 5 Kali | 552.563.125 | - | 0 | 0 | - | - | - | - | - | - | - | - | - | - | - | - | - | - | - | 0% | 0% | | |
| | | Pelatihan Manajemen Organisasi Kepemudaan | Jumlah Organisasi Kepemudaan | 5 Kali | 552.563.125 | - | 0 | 0 | - | - | - | - | - | - | - | - | - | - | - | - | - | - | - | 0% | 0% | | |
| | | Penyusunan Regulasi Pengembangan Kepemudaan | Jumlah Potensi | 5 Kali | 552.563.125 | - | 0 | 0 | - | - | - | - | - | - | - | - | - | - | - | - | - | - | - | 0% | 0% | | |
| | | Kemah bakti Pemuda Kab.Takalar | Jumlah Perkemahan | 5 Kali | 356.166.031 | - | 0 | 0 | - | - | - | - | - | - | - | - | - | - | - | - | - | - | - | 0% | 0% | | |
| | | Pelatihan Pemuda Pelopor | Jumlah Pelatihan | 5 Kali | 552.563.125 | - | 0 | 0 | - | - | - | - | - | - | - | - | - | - | - | - | - | - | - | 0% | 0% | | |
| | | Festival Musik Pelajar | Jumlah Festival | 5 Kali | 552.563.125 | - | 0 | 0 | - | - | - | - | - | - | - | - | - | - | - | - | - | - | - | 0% | 0% | | |
| | | | | | | | | | | | | | | | | | | | | 100% | 75% | | | | | | | | |

| No | Kode | Urusan/Bidang Urusan Pemerintah Daerah Dan Program/Kegiatan | Indikator Kinerja Program (Outcome)/ Kegiatan (Output) | Capaian Kinerja RPJMD Kabupaten pada Tahun 2022 (Akhir Periode RPJMD) | | Realisasi Capaian Kinerja RKPD sampai dengan Tahun 2019 | | Target Kinerja dan Anggaran RKPD Tahun Berjalan yang Dievaluasi (2020) | | Realisasi Capaian Kinerja dan Anggaran RKPD yang Dievaluasi (2020) (PER TRIWULAN) | | | | | | | | Realisasi Capaian Kinerja dan Anggaran RKPD yang Dievaluasi (2020) | | Tingkat Capaian Kinerja dan Realisasi Anggaran RKPD (%) | | Realisasi Kinerja dan Anggaran RKPD s/d Tahun 2020 | | Tingkat Capaian Kinerja dan Realisasi Anggaran RPJMD s/d Tahun 2020 (%) | | Perangkat Daerah Penanggung Jawab | Keteran gan |
|---|---|---|---|---|---|---|---|---|---|---|---|---|---|---|---|---|---|---|---|---|---|---|---|---|---|---|---|
| | | | | | | | | | | I | | II | | III | | IV | | | | | | | | | | | |
| | | | | K | Rp | K | Rp | K | Rp | K | Rp | K | Rp | K | Rp | K | Rp | K | Rp | K | Rp | K | Rp | K | Rp | | |



| 1 | 2 | | | | | 3 | 4 | 5 | | 6 | | 7 | | 8 | | 9 | | 10 | | 11 | | 12 | | 13 = 12/7 x 100% | | 14 = 6 + 12 | | 15 = 14/5 x 100% | | 16 | 17 |
|---|---|---|---|---|---|---|---|---|---|---|---|---|---|---|---|---|---|---|---|---|---|---|---|---|---|---|---|---|---|---|---|
| 7 | | | | | | **Program Peningkatan Upaya Penumbuhan Kewirausahaan dan Kecakapan Hidup Pemuda** | | | | | | | 200.000.000 | | | | | | | | | | 198.700.000 | | 198.700.000 | | | | | | **Dinas Pariwisata Pemuda dan Olahraga** | |
| | | | | | | Bantuan Sarana dan Prasarana Usaha Pemuda Produktif | Jumlah Bantuan bagi Pemuda Produktif | 5 Kali | 55.256.313 | 1 Kegiatan | 10.000.000 | 0 | - | - | - | - | - | - | - | - | - | - | - | - | - | 1 Kegiatan | 10.000.000 | 20% | 18% | | |
| | | | | | | Bantuan Pemuda Produktif 9 Kecamatan | Jumlah Pemuda | 5 Kali | 1.105.126.250 | - | 0 | 0 | - | - | - | - | - | - | - | - | - | - | - | - | - | - | - | - | 0% | 0% | | |
| | | | | | | Pelatihan Kewirausahaan Pemuda | Jumlah Pelatihan | 5 Kali | 552.563.125 | 1 Kegiatan | 40.998.344 | 0 | - | - | - | - | - | - | - | - | - | - | - | - | - | 1 Kegiatan | 40.998.344 | 20% | 7% | | |
| | | | | | | Study Banding Pemuda Wirausaha | Jumlah Study Banding | 1 Kegiatan | 200.000.000 | - | 0 | 1 Kegiatan | 200.000.000 | 0 | - | 0 | - | 0 | 0 | 1 Keg | 198.700.000 | 1 Keg | 198.700.000 | 100% | 99% | 1 Kegiatan | 198.700.000 | 0% | 99% | | |
| | | | | | | Koperasi Pemuda | Jumlah Lembaga Terbentuk | 5 Kali | 497.306.813 | - | 0 | 0 | - | - | - | - | - | - | - | - | - | - | - | - | - | - | - | 0% | 0% | | |

| No | Kode | Urusan/Bidang Urusan Pemerintah Daerah Dan Program/Kegiatan | Indikator Kinerja Program (Outcome)/ Kegiatan (Output) | Capaian Kinerja RPJMD Kabupaten pada Tahun 2022 (Akhir Periode RPJMD) | | Realisasi Capaian Kinerja RKPD sampai dengan Tahun 2019 | | Target Kinerja dan Anggaran RKPD Tahun Berjalan yang Dievaluasi (2020) | | Realisasi Capaian Kinerja dan Anggaran RKPD yang Dievaluasi (2020) (PER TRIWULAN) | | | | | | | | Realisasi Capaian Kinerja dan Anggaran RKPD yang Dievaluasi (2020) | | Tingkat Capaian Kinerja dan Realisasi Anggaran RKPD (%) | | Realisasi Kinerja dan Anggaran RKPD s/d Tahun 2020 | | Tingkat Capaian Kinerja dan Realisasi Anggaran RPJMD s/d Tahun 2020 (%) | | Perangkat Daerah Penanggung Jawab | Keterangan |
|---|---|---|---|---|---|---|---|---|---|---|---|---|---|---|---|---|---|---|---|---|---|---|---|---|---|---|---|---|---|
| | | | | | | | | | | I | | II | | III | | IV | | | | | | 100% | 99% | | | | | | |
| | | | | K | Rp | K | Rp | K | Rp | K | Rp | K | Rp | K | Rp | K | Rp | K | Rp | K | Rp | K | Rp | K | Rp | | |
| 1 | 2 | 3 | 4 | 5 | | 6 | | 7 | | 8 | | 9 | | 10 | | 11 | | 12 | | 13 = 12/7 x 100% | | 14 = 6 + 12 | | 15 = 14/5 x 100% | | 16 | 17 |
| **DINAS PERTANIAN DAN KETAHANAN PANGAN** | | | | | | | | | | | | | | | | | | | | | | | | | | | | | |
| **URUSAN WAJIB NON PELAYANAN DASAR** | | | | | | | | | | | | | | | | | | | | | | | | | | | | | |
| **PANGAN** | | | | | | | | | | | | | | | | | | | | | | | | | | | | | |
| 6 | | **Program peningkatan ketahanan pangan** | **Ketersediaan Pangan** | **17.616,01** | | **6.895,40** | | **1.780,73** | | **22,00** | **162,79** | **24,00** | **261,32** | **9,00** | **306,37** | **79** | **993,98** | **145,00** | **1.724,46** | | 97% | | **8.619,86** | | **15,47** | **Dinas Pertanian dan Ketahanan Pangan** | |
| | | Penanganan Daerah Rawan Pangan | Tersedianya pangan berkelanjutan | 50 | 428,75 | 10 | 185,07 | 10 | 122,19 | 3,00 | 7,33 | 3,00 | 7,50 | | 1,75 | 4,00 | 104,95 | 10,00 | 121,53 | 100% | 99% | 20 | 307 | 40% | 72% | | |
| | | Monitoring, Evaluasi dan Pelaporan Kebijakan Perberasan | Monev kebijakan perberasan | 60 | 332,80 | 12 | 66,50 | 12 | 29,98 | 3,00 | 10,23 | 3,00 | 4,05 | 3,00 | 1,78 | 3,00 | 13,85 | 12,00 | 29,91 | 100% | 100 % | 24 | 96 | 40% | 29% | | |
| | | Pemantauan dan Analisis Harga Pangan pokok | Harga pangan pokok terpantau | 60 | 310,05 | 12 | 73,20 | - | - | - | - | - | - | - | - | - | - | - | - | - | - | 12 | 73 | 20% | 24% | | |
| | | Percontohan Rumah Pangan Lestari | tersedianya RPL contoh | 25 | 500 | 13 | 403,06 | 13 | 100,00 | - | 5,70 | | 89,23 | | 4,25 | 13,00 | 0,54 | 13,00 | 99,72 | 100% | 100 % | 26 | 503 | 104 % | 101 % | | |
| | | Kajian Rantai Pasokan dan Pemasaran Pangan | Tersedianya dokumen kajian | 5 | 414 | 1 | 201,28 | 1 | 82,83 | - | 7,95 | | 11,38 | | 10,35 | 1,00 | 42,10 | 1,00 | 71,78 | 100% | 87% | 2 | 273 | 40% | 66% | | |
| | | Koordinasi Sistem Keamanan Pangan Terpadu (SKPT) | Terkoordinasinya kemanan pangan | 60 | 104 | 12 | 20,56 | - | - | - | - | - | - | - | - | - | - | - | - | - | - | 12 | 21 | 20% | 20% | | |
| | | Analisis dan Penyusunan Pola Konsumsi dan Suplai Pangan | Tersedianya dokumen analisis pola konsumsi | 5 | 171 | 1 | 34,08 | - | - | - | - | - | - | - | - | - | - | - | - | - | - | 1 | 34 | 20% | 20% | | |
| | | Pembinaan pengembangan pemanfaatan pekarangan | Jumlah kelompok yang dibina | 100 | 1.151 | 20 | 276,51 | 20 | 230,10 | 8,00 | 26,97 | 8,00 | 47,87 | | 8,60 | 4,00 | 145,48 | 20,00 | 228,92 | 100% | 99% | 40 | 505 | 40% | 44% | | |
| | | Koordinasi, Sosialisasi, Apresiasi Mutu Pangan dan Gizi | Adanya koordinasi sosilaisasi mutu pangan dan giz1 | 60 | 1.101 | 9 | 264,51 | 9 | 220,11 | 1,00 | 12,90 | 3,00 | 24,96 | 2,00 | 39,04 | 3,00 | 142,47 | 9,00 | 219,37 | 100% | 100 % | 18 | 484 | 30% | 44% | | |



| | | | | | | | | | | | | | | | | | | | | | | | | | |
|---|---|---|---|---|---|---|---|---|---|---|---|---|---|---|---|---|---|---|---|---|---|---|---|---|---|
| Pengawasan dan Pembinaan Keamanan Terpadu | Terlaksanaya pengawasaan dan pembinaan | 60 | 84 | 12 | 138,47 | 12 | 16,82 | 3,00 | 2,40 | 3,00 | 7,92 | | - | 6,00 | 6,32 | 12,00 | 16,64 | 100% | 99% | 24 | 155 | 40% | 184% | | |
| Penyusunan Database Potensi Produksi Pangan | Ketersediaan informasi rujukan pengembangan komoditas unggulan kabupaten | | 90 | | | 1 | 16,80 | | 6,99 | | 7,20 | | 1,85 | | 0,76 | 1,00 | 16,80 | 100% | 100% | 1 | 17 | #DIV/0! | 19% | | |
| Penyusunan programa penyuluhan pertanian | Laporan programa penyuluhan (laporan) | 5 | 270 | 2 | 101,03 | 1 | 18,61 | - | 8,94 | - | 9,06 | - | - | | 0,06 | 1,00 | 18,06 | 100% | 97% | 3 | 119 | 60% | 44% | | |
| Penanganan pasca panen dan pengolahan hasil pertanian | kemampuan pasca panen (keg.) | 4 | 320 | 1 | 74,94 | - | - | - | - | - | - | - | - | - | - | - | - | - | - | 1 | 75 | 25% | 23% | | |
| Pengembangan intensifikasi tanaman padi, palawija (Appalili) | Terserapnya kajian teknologi (Kec.) | 45 | 1.006 | 18 | 479,85 | 9 | 74,44 | - | - | | 2,27 | - | - | | 72,07 | 9,00 | 74,34 | 100% | 100% | 27 | 554 | 60% | 55% | | |
| Penilaian petani dan penyuluh teladan | Laporan prestasi penyuluh dan reward (Lap.) | 5 | 215 | 2 | 80,33 | - | - | - | - | - | - | - | - | - | - | - | - | - | - | 2 | 80 | 40% | 37% | | |
| Administrasi kegiatan penyuluh kabupaten | operasional penyuluh (keg.) | 5 | 178 | 2 | 68,08 | - | - | - | - | - | - | - | - | - | - | - | - | - | - | 2 | 68 | 40% | 38% | | |
| Pembangunan/ Rehabilitasi/ Renovasi BPPK di kecamatan dan penyediaan sarana penunjang | Tersedianya / terpeliharaya Bangunan BPP (unit) | 4 | 1.183 | 2 | 983,60 | - | - | - | - | - | - | - | - | - | - | - | - | - | - | 2 | 984 | 50% | 83% | | |
| Operasional BPP dan penyuluh Pertanian/THL-TBPP | Peningkatan kesejahteraan tenaga penyuluh (Bln) | 60 | 2.011 | 24 | 865,84 | 12 | 313,93 | 3,00 | 52,28 | 3,00 | 14,05 | 3,00 | 64,47 | 3,00 | 183,07 | 12,00 | 313,87 | 100% | 100% | 36 | 1.180 | 60% | 59% | | |
| Peningkatan produksi produktivitas dan mutu hasil pertanian | Produktivitas hasil pertanian (keg.) | 5 | 447 | 2 | 364,01 | 1 | 158,37 | | 2,56 | | 4,33 | | 133,57 | 1,00 | 17,05 | 1,00 | 157,50 | 100% | 99% | 3 | 522 | 60% | 117% | | |
| Penilaian kelas kemampuan kelompok tani | Laporan penilaian (lap.) | 5 | 200 | 2 | 83 | - | - | - | - | - | - | - | - | - | - | - | - | - | - | 2 | 83 | 40% | 41% | | |
| Penguatan Kelembagaan Kelompok Tani pada Sektor tanaman pangan dan Hortikultura | Kelompok tani/Petani yang dibina (org) | 700 | 400 | 175 | 100,00 | - | - | - | - | - | - | - | - | - | - | - | - | - | - | 175 | 100 | 25% | 25% | | |
| Bimtek Peningkatan Mutu Produksi Tanaman Pangan dan Hortikultura | Jumlah peserta yang dibimbing (org) | 485 | 900 | 170 | 446 | - | - | - | - | - | - | - | - | - | - | - | - | - | - | 170 | 446 | 35% | 50% | | |
| Penangkaran Benih dalam Rangka Peningkatan produksi Perbenihan | terlaksanaya penangkaran benih (ha) | 160 | 3.880 | 40 | 917 | 40 | 270,55 | | 0,79 | | 3,37 | | 19,25 | 40,00 | 246,89 | 40,00 | 270,29 | 100% | 100% | 80 | 1.187 | 50% | 31% | | |
| Sosialisasi Pengembangan Kampung Organik | Terlaksanaya sosialisasi (keg.) | 4 | 400 | 1 | 86 | - | - | - | - | - | - | - | - | - | - | - | - | - | - | 1 | 86 | 25% | 22% | | |
| Monev Pengawasan Pupuk dan Pestisida dan Kartu Tani | Laporan pengawasan (lap.) | 20 | 285 | 4 | 60 | 4 | 60,00 | 1,00 | 16,17 | 1,00 | 23,39 | 1,00 | 8,79 | 1,00 | 11,37 | 4,00 | 59,72 | 100% | 100% | 8 | 120 | 40% | 42% | | |
| Sosialisasi Kegiatan Pembiayaan Pertanian | Terlaksanaya sosialisasi (keg.) | 4 | 340 | 1 | 103 | 1 | 66,00 | | 1,57 | | 4,76 | | 12,68 | | 7,00 | - | 26,00 | 39% | 39% | 1 | 129 | 25% | 38% | | |
| Pemanfaatan Teknologi Pascapenen untuk pengembangan dan | Menekan kehilanagn hasil dan meningkatk | 1 | 185 | 1 | 183 | - | - | - | - | - | - | - | - | - | - | - | - | - | - | 1 | 183 | 100% | 99% | | |



| | | | | | | | | | | | | | | | | | | | | | | | | | | | | | |
|---|---|---|---|---|---|---|---|---|---|---|---|---|---|---|---|---|---|---|---|---|---|---|---|---|---|---|---|---|---|
| | | | | | | pengelolaan agro industri | an kualitas produk (keg.) | | | | | | | | | | | | | | | | | | | | | | | | |
| | | | | | | Adopsi Pengembangan Nursery Buah | Pengembangan Komoditi buah (keg.) | 1 | 100 | 1 | 100 | - | - | - | - | - | - | - | - | - | - | - | - | - | - | 1 | 100 | 100 % | 100 % | | |
| | | | | | | Asuransi Usaha Tani Padi | AUTP (ha) | 3.246 | 611 | 756 | 136 | | - | - | - | - | - | - | - | - | - | - | - | - | - | 756 | 136 | 23% | 22% | | |
| | | | | | | | | | | | | | | | | | | | | | | | | 96% | 95% | | | | | | |

| No | Kode | | | | | Urusan/Bidang Urusan Pemerintah Daerah Dan Program/Kegiatan | Indikator Kinerja Program (Outcome)/ Kegiatan (Output) | Capaian Kinerja RPJMD Kabupaten pada Tahun 2022 (Akhir Periode RPJMD) | | Realisasi Capaian Kinerja RKPD sampai dengan Tahun 2019 | | Target Kinerja dan Anggaran RKPD Tahun Berjalan yang Dievaluasi (2020) | | Realisasi Capaian Kinerja dan Anggaran RKPD yang Dievaluasi (2020) (PER TRIWULAN) | | | | | | | | Realisasi Capaian Kinerja dan Anggaran RKPD yang Dievaluasi (2020) | | Tingkat Capaian Kinerja dan Realisasi Anggaran RKPD (%) | | Realisasi Kinerja dan Anggaran RKPD s/d Tahun 2020 | | Tingkat Capaian Kinerja dan Realisasi Anggaran RPJMD s/d Tahun 2020 (%) | | Perangkat Daerah Penanggung Jawab | Keteran gan |
|---|---|---|---|---|---|---|---|---|---|---|---|---|---|---|---|---|---|---|---|---|---|---|---|---|---|---|---|---|---|
| | | | | | | | | | | | | | | I | | II | | III | | IV | | | | | | | | | |
| | | | | | | | | K | Rp | K | Rp | K | Rp | K | Rp | K | Rp | K | Rp | K | Rp | K | Rp | K | Rp | K | Rp | K | Rp | | |
| 1 | 2 | | | | | 3 | 4 | 5 | | 6 | | 7 | | 8 | | 9 | | 10 | | 11 | | 12 | | 13 = 12/7 x 100% | | 14 = 6 + 12 | | 15 = 14/5 x 100% | | 16 | 17 |
| **DINAS PENDIDIKAN DAN KEBUDAYAAN** | | | | | | | | | | | | | | | | | | | | | | | | | | | | | | | |
| **URUSAN WAJIB NON PELAYANAN DASAR** | | | | | | | | | | | | | | | | | | | | | | | | | | | | | | | |
| **KEBUDAYAAN** | | | | | | | | | | | | | | | | | | | | | | | | | | | | | | | |
| | | | | | | **PROGRAM PENGEMBANGAN NILAI BUDAYA** | | | | | | | | | | | | | | | | | | | | | | | | Dinas Pendidikan dan Kebudayaan | |
| | | | | | | **Pelestarian dan Aktualisasi Adat Budaya Daerah** | | **70** | **920.000.000** | | **130.000.000** | **-** | **-** | **2** | **30.853.800** | | | | | | | **2** | **30.853.800** | **0%** | **-** | **5** | **160.853.800** | **7%** | **17%** | | |
| | | | | | | Festival Budaya Keagamaan | Jumlah Kegiatan yang dilaksanakan | 5 | 50.000.000 | 100% | 50.000.000 | | | 1 | 15.426.900 | | | | | | | 1 | 15.426.900 | 0% | 0% | 2 | 65.426.900 | 40% | 131 % | | |
| | | | | | | Pesta Adat Nelayan Sanrobengi | Jumlah Kegiatan yang dilaksanakan | 5 | 30.000.000 | | | | | | | | | | | | | - | - | - | - | - | - | 0% | 0% | | |
| | | | | | | Maudu Lompoa Cikoang | Jumlah Kegiatan yang dilaksanakan | 5 | 50.000.000 | | | | | | | | | | | | | - | - | - | - | - | - | 0% | 0% | | |
| | | | | | | Pesta A'lammang Lantang | Jumlah Kegiatan yang dilaksanakan | 5 | 30.000.000 | | | | | | | | | | | | | - | - | - | - | - | - | 0% | 0% | | |
| | | | | | | Festival Barazanji dan A'rate | Jumlah Kegiatan yang dilaksanakan | 5 | 30.000.000 | | | | | | | | | | | | | - | - | - | - | - | - | 0% | 0% | | |
| | | | | | | Gaukang Karaeng Galesong | Jumlah Kegiatan yang dilaksanakan | 5 | 30.000.000 | | | | | | | | | | | | | - | - | - | - | - | - | 0% | 0% | | |
| | | | | | | Pesta Adat Kaddobulo Bontomangape | Jumlah Kegiatan yang dilaksanakan | 5 | 30.000.000 | | | | | | | | | | | | | - | - | - | - | - | - | 0% | 0% | | |
| | | | | | | Accera Kalompoang Bontomangape | Jumlah Kegiatan yang dilaksanakan | 5 | 30.000.000 | | | | | | | | | | | | | - | - | - | - | - | - | 0% | 0% | | |
| | | | | | | Pagelaran dan Festival Seni dan Budaya | Jumlah Pagelaran dan Festival Seni Budaya | 5 | 250.000.000 | 1 | 55.000.000 | | | 1 | 15.426.900 | | | | | | | 1 | 15.426.900 | 0% | 0% | 2 | 70.426.900 | 40% | 28% | | |
| | | | | | | Partisipasi Pagelaran Seni Tingkat Propinsi | Jumlah Pagelaran yang diikuti | 5 | 250.000.000 | 1 | 25.000.000 | | | | | | | | | | | - | - | - | - | 1 | 25.000.000 | 20% | 10% | | |



| | | | | | | | | | | | | | | | | | | | | | | | | | | | | | | | |
|---|---|---|---|---|---|---|---|---|---|---|---|---|---|---|---|---|---|---|---|---|---|---|---|---|---|---|---|---|---|---|---|
| | | | | | Tari Paddekko Sampulungan | Jumlah Kegiatan yang dilaksanaka n | 5 | 30.000.000 | | | | | | | | | | | | | - | - | - | - | - | - | 0% | 0% | | |
| | | | | | Pesta Adat Nelayan Kr. Jamarang | Jumlah Kegiatan yang dilaksanaka n | 5 | 30.000.000 | | | | | | | | | | | | | - | - | - | - | - | - | 0% | 0% | | |
| | | | | | Pekan Budaya Tingkat Kabupaten Takalar | Jumlah Pekan Budaya yang Di laksanakan | 5 | 50.000.000 | | | | | | | | | | | | | - | - | - | - | - | - | 0% | 0% | | |
| | | | | | Pendataan Sanggar Seni Kab. Takalar | Jumlah Sanggar yang Didata | 5 | 30.000.000 | | | | | | | | | | | | | - | - | - | - | - | - | 0% | 0% | | |

| No | Kode | | | | Urusan/Bidang Urusan Pemerintah Daerah Dan Program/Kegiatan | Indikator Kinerja Program (Outcome)/ Kegiatan (Output) | Capaian Kinerja RPJMD Kabupaten pada Tahun 2022 (Akhir Periode RPJMD) | | Realisasi Capaian Kinerja RKPD sampai dengan Tahun 2019 | | Target Kinerja dan Anggaran RKPD Tahun Berjalan yang Dievaluasi (2020) | | Realisasi Capaian Kinerja dan Anggaran RKPD yang Dievaluasi (2020) (PER TRIWULAN) | | | | | | | | Realisasi Capaian Kinerja dan Anggaran RKPD yang Dievaluasi (2020) | | Tingkat Capaian Kinerja dan Realisasi Anggaran RKPD (%) | | Realisasi Kinerja dan Anggaran RKPD s/d Tahun 2020 | | Tingkat Capaian Kinerja dan Realisasi Anggaran RPJMD s/d Tahun 2020 (%) | | Perangkat Daerah Penanggung Jawab | Keteran gan |
|---|---|---|---|---|---|---|---|---|---|---|---|---|---|---|---|---|---|---|---|---|---|---|---|---|---|---|---|---|---|---|---|
| | | | | | | | | | | | | | I | | II | | III | | IV | | | | | | | | | | | |
| | | | | | | | K | Rp | K | Rp | K | Rp | K | Rp | K | Rp | K | Rp | K | Rp | K | Rp | K | Rp | K | Rp | K | Rp | K | Rp | | |
| 1 | 2 | | | | 3 | 4 | 5 | | 6 | | 7 | | 8 | | 9 | | 10 | | 11 | | 12 | | 13 = 12/7 x 100% | | 14 = 6 + 12 | | 15 = 14/5 x 100% | | 16 | 17 |
| | | | | | | | | | | | | | | | | | | | | | | | | | | | | | | | |
| | | | | | **PROGRAM PENGELOLAAN KEKAYAAN BUDAYA DAERAH** | | **37** | **1.550.000.000** | **3** | **243.537.200** | **1** | **20.268.000** | **1** | **20.268.000** | | | | | | | **1** | **20.268.000** | **100%** | **100 %** | **4** | **263.805.200** | **11%** | **17%** | | |
| | | | | | **Fasilitasi Penyelenggaraan Festival Budaya Daerah** | | | | | | | | | | | | | | | | | | | | | | | | | | |
| | | | | | Pemeliharaan Situs Sejarah Purbakala | Jumlah Situs yang Dipelihara | 22 | 500.000.000 | 1 | 99.927.200 | | | | | | | | | | | - | - | - | - | 1 | 99.927.200 | 5% | 20% | | |
| | | | | | Inventarisasi dan Monitoring Situs Purbakala | Jumlah Inventarisasi dan Monitoring Situs | 5 | 50.000.000 | | | 1 | 20.268.000 | 1 | 20.268.000 | | | | | | | 1 | 20.268.000 | 100% | 100 % | 1 | 20.268.000 | 20% | 41% | | |
| | | | | | Pertunjukan Seni Budaya Tradisi Daerah Kab. Takalar | Jumlah Pertujukan Seni Budaya Dearah | 5 | 925.000.000 | 1 | 121.160.000 | | | | | | | | | | | - | - | - | - | 1 | 121.160.000 | 20% | 13% | | |
| | | | | | Partisipasi Festival Tingkat Propinsi | Jumlah Partisipasi Festival Tingkat Propinsi | 5 | 75.000.000 | 1 | 22.450.000 | | | | | | | | | | | - | - | - | - | 1 | 22.450.000 | 20% | 30% | | |
| | | | | | | | | | | | | | | | | | | | | | | | 100% | 100 % | | | | | | | |

| No | Kode | | | | Urusan/Bidang Urusan Pemerintah Daerah Dan Program/Kegiatan | Indikator Kinerja Program (Outcome)/ Kegiatan (Output) | Capaian Kinerja RPJMD Kabupaten pada Tahun 2022 (Akhir Periode RPJMD) | | Realisasi Capaian Kinerja RKPD sampai dengan Tahun 2019 | | Target Kinerja dan Anggaran RKPD Tahun Berjalan yang Dievaluasi (2020) | | Realisasi Capaian Kinerja dan Anggaran RKPD yang Dievaluasi (2020) (PER TRIWULAN) | | | | | | | | Realisasi Capaian Kinerja dan Anggaran RKPD yang Dievaluasi (2020) | | Tingkat Capaian Kinerja dan Realisasi Anggaran RKPD (%) | | Realisasi Kinerja dan Anggaran RKPD s/d Tahun 2020 | | Tingkat Capaian Kinerja dan Realisasi Anggaran RPJMD s/d Tahun 2020 (%) | | Perangkat Daerah Penanggung Jawab | Keteran gan |
|---|---|---|---|---|---|---|---|---|---|---|---|---|---|---|---|---|---|---|---|---|---|---|---|---|---|---|---|---|---|---|---|
| | | | | | | | | | | | | | I | | II | | III | | IV | | | | | | | | | | | |
| | | | | | | | K | Rp | K | Rp | K | Rp | K | Rp | K | Rp | K | Rp | K | Rp | K | Rp | K | Rp | K | Rp | K | Rp | K | Rp | | |
| 1 | 2 | | | | 3 | 4 | 5 | | 6 | | 7 | | 8 | | 9 | | 10 | | 11 | | 12 | | 13 = 12/7 x 100% | | 14 = 6 + 12 | | 15 = 14/5 x 100% | | 16 | 17 |
| | | | | | **PROGRAM PENGELOLAAN KERAGAMAN BUDAYA DAERAH** | | | **300.000.000** | | | | | | | | | | | | | | | | | | | | | | | | |
| | | | | | **Fasilitasi Penyelenggaraan Festival Budaya Daerah** | | | | | | | | | | | | | | | | | | | | | | | | | | | |
| | | | | | Pentas Tari Tradisional tk Provinsi | Jumlah Pentas tari yang dilaksanaka n | 5 | 75.000.000 | | | | | | | | | | | | | - | - | - | - | - | - | 0% | 0% | | |
| | | | | | Festival Tradisional Kab/Kota Provinsi Sul-Sel | Jumlah Festival Tradisional | 5 | 75.000.000 | | | | | | | | | | | | | - | - | - | - | - | - | 0% | 0% | | |



| | | | | | | | | | | | | | | | | | | | | | | | | | | | | | | | |
|---|---|---|---|---|---|---|---|---|---|---|---|---|---|---|---|---|---|---|---|---|---|---|---|---|---|---|---|---|---|---|---|
| | | | | | Pembinaan dan Pelatihan Sanggar Seni Kabupaten Takalar | Jumlah Sanggar Seni yang di Bina | 5 | 75.000.000 | | | | | | | | | | | | | - | - | - | - | - | - | 0% | 0% | | |
| | | | | | Seminar Kebudayaan | Jumlah Pelaksanaan Seminar Kebudayaan | 2 | 75.000.000 | | | | | | | | | | | | | - | - | - | - | - | - | 0% | 0% | | |
| | | | | | | | | | | | | | | | | | | | | | | | 0% | 0% | | | | | | |

| No | Kode | | | | Urusan/Bidang Urusan Pemerintah Daerah Dan Program/Kegiatan | Indikator Kinerja Program (Outcome)/ Kegiatan (Output) | Capaian Kinerja RPJMD Kabupaten pada Tahun 2022 (Akhir Periode RPJMD) | | Realisasi Capaian Kinerja RKPD sampai dengan Tahun 2019 | | Target Kinerja dan Anggaran RKPD Tahun Berjalan yang Dievaluasi (2020) | | Realisasi Capaian Kinerja dan Anggaran RKPD yang Dievaluasi (2020) (PER TRIWULAN) | | | | | | | | Realisasi Capaian Kinerja dan Anggaran RKPD yang Dievaluasi (2020) | | Tingkat Capaian Kinerja dan Realisasi Anggaran RKPD (%) | | Realisasi Kinerja dan Anggaran RKPD s/d Tahun 2020 | | Tingkat Capaian Kinerja dan Realisasi Anggaran RPJMD s/d Tahun 2020 (%) | | Perangkat Daerah Penanggung Jawab | Keteran gan |
|---|---|---|---|---|---|---|---|---|---|---|---|---|---|---|---|---|---|---|---|---|---|---|---|---|---|---|---|---|---|---|---|
| | | | | | | | | | | | | | I | | II | | III | | IV | | | | | | | | | | | |
| | | | | | | | K | Rp | K | Rp | K | Rp | K | Rp | K | Rp | K | Rp | K | Rp | K | Rp | K | Rp | K | Rp | K | Rp | | |
| 1 | 2 | | | | 3 | 4 | 5 | | 6 | | 7 | | 8 | | 9 | | 10 | | 11 | | 12 | | 13 = 12/7 x 100% | | 14 = 6 + 12 | | 15 = 14/5 x 100% | | 16 | 17 |
| | | | | | **PROGRAM PENGELOLAAN DAN PENGEMBANGAN PELESTARIAN DAN PENINGGALAN SEJARAH DAN PURBAKALA DAN PENINGGALAN BAWAH AIR** | | **27** | **400.000.000** | | | | | | | | | | | | | | | | | | | | | | |
| | | | | | **Pelestarian Cagar Budaya** | | | | | | | | | | | | | | | | | | | | | | | | | | |
| | | | | | Penyusunan Buku Menelusuri Sejarah Situs Cagar Budaya Kab. Takalar | Jumlah Buku yang diterbitkan | 1 | 75.000.000 | | | | | | | | | | | | | - | - | - | - | - | - | 0% | 0% | | |
| | | | | | Pembuatan Pagar Situs Purbakala | Jumlah Pagar yang Dilaksnakan | 12 | 100.000.000 | | | | | | | | | | | | | - | - | - | - | - | - | 0% | 0% | | |
| | | | | | Pengadaan Rolling Banner Cagar Budaya | Jumlah Rolling Benner yang dibuat | 1 | 50.000.000 | | | | | | | | | | | | | - | - | - | - | - | - | 0% | 0% | | |
| | | | | | Renovasi Kompleks Situs Makan Purbakala | Jumlah Situs yang direnovasi | 12 | 100.000.000 | | | | | | | | | | | | | - | - | - | - | - | - | 0% | 0% | | |
| | | | | | Pengadaan Papan Nama dan Papan Himbauan Lokasi Cagar Budaya | Jumlah Papan Nama Cagar Budaya | 1 | 75.000.000 | | | | | | | | | | | | | - | - | - | - | - | - | 0% | 0% | | |

| No | Kode | | | | Urusan/Bidang Urusan Pemerintah Daerah Dan Program/Kegiatan | Indikator Kinerja Program (Outcome)/ Kegiatan (Output) | Capaian Kinerja RPJMD Kabupaten pada Tahun 2022 (Akhir Periode RPJMD) | | Realisasi Capaian Kinerja RKPD sampai dengan Tahun 2019 | | Target Kinerja dan Anggaran RKPD Tahun Berjalan yang Dievaluasi (2020) | | Realisasi Capaian Kinerja dan Anggaran RKPD yang Dievaluasi (2020) (PER TRIWULAN) | | | | | | | | Realisasi Capaian Kinerja dan Anggaran RKPD yang Dievaluasi (2020) | | Tingkat Capaian Kinerja dan Realisasi Anggaran RKPD (%) | | Realisasi Kinerja dan Anggaran RKPD s/d Tahun 2020 | | Tingkat Capaian Kinerja dan Realisasi Anggaran RPJMD s/d Tahun 2020 (%) | | Perangkat Daerah Penanggung Jawab | Keteran gan |
|---|---|---|---|---|---|---|---|---|---|---|---|---|---|---|---|---|---|---|---|---|---|---|---|---|---|---|---|---|---|---|---|
| | | | | | | | | | | | | | I | | II | | III | | IV | | | | | | | | | | | |
| | | | | | | | K | Rp | K | Rp | K | Rp | K | Rp | K | Rp | K | Rp | K | Rp | K | Rp | K | Rp | K | Rp | K | Rp | | |
| 1 | 2 | | | | 3 | 4 | 5 | | 6 | | 7 | | 8 | | 9 | | 10 | | 11 | | 12 | | 13 = 12/7 x 100% | | 14 = 6 + 12 | | 15 = 14/5 x 100% | | 16 | 17 |
| **DINAS KELAUTAN DAN PERIKANAN** | | | | | | | | | | | | | | | | | | | | | | | | | | | | | | |
| **URUSAN PILIHAN** | | | | | | | | | | | | | | | | | | | | | | | | | | | | | | |
| **KELAUTAN DAN PERIKANAN** | | | | | | | | | | | | | | | | | | | | | | | | | | | | | | |
| 1 | | | | | **PROGRAM PELAYANAN ADMINISTRASI PERKANTORAN** | | **100** | **3.260.585.100** | **100** | **2.102.702.247** | **100** | **530.420.000** | **17** | **75.018.238** | **26** | **113.848.495** | **31** | **133.439.802** | **23** | **98.953.931** | **98** | **421.260.466** | 98% | 79% | | **2.523.962.713** | | **77%** | **Dinas Kelautan dan Perikanan** | |
| | | | | | Penyediaan Jasa Komunikasi, Sumber Daya Air dan Listrik | Jumlah Waktu Penyediaan Jasa Komunikasi, Sumber Daya Air dan Listrik | 60 | 250.000.000 | 24 | 96.334.864 | 12 | 72.200.000 | 3 | 13.316.238 | 2 | 7.208.895 | 4 | 14.374.202 | 3 | 14.057.131 | 12 | 48.956.466 | 100% | 68% | 36 | 145.291.330 | 60% | 58% | | |
| | | | | | Penyediaan Jasa Administrasi Keuangan | Persentase Pengelolaan Jasa Administrasi Keuangan | 100 | 1.285.585.100 | 98 | 1.261.354.500 | 100 | 386.420.000 | 20 | 58.052.000 | 30 | 70.410.000 | 40 | 111.815.600 | 10 | 82.116.800 | 100 | 322.394.400 | 100% | 83% | 198 | 1.583.748.900 | 198 % | 123 % | | |



| | | | | | | | | | | | | | | | | | | | | | | | | | | | | | | | |
|---|---|---|---|---|---|---|---|---|---|---|---|---|---|---|---|---|---|---|---|---|---|---|---|---|---|---|---|---|---|---|---|
| | | | | | Rapat-Rapat Koordinasi Dan Konsultasi Ke Luar Daerah | Persentase Pelaporan Perjalanan Dinas Keluar Daerah | 300 | 1.500.000.000 | 180 | 725.012.883 | 60 | 51.800.000 | - | - | 55 | 32.939.600 | 5 | 5.720.000 | - | - | 60 | 38.659.600 | 100% | 75% | 240 | 763.672.483 | 80% | 51% | | |
| | | | | | Penyediaan Bahan Bacaan | Jumlah Penyediaan Bahan Bacaan | 250 | 100.000.000 | 155 | 20.000.000 | 50 | 15.000.000 | 15 | 3.650.000 | 15 | 3.290.000 | 5 | 1.530.000 | 15 | 2.780.000 | 50 | 11.250.000 | 100% | 75% | 205 | 31.250.000 | 82% | 31% | | |
| | | | | | Penyusunan Profil SKPD | Jumlah Penyusunan Dokumen Profil | 5 | 125.000.000 | - | - | 1 | 5.000.000 | - | - | - | - | - | - | - | - | 0 | - | 0% | 0% | - | - | 0% | 0% | | |
| | | | | | | | | | | | | | | | | | | | | | | | 80% | 60% | | | | | | | |

| No | Kode | | | | Urusan/Bidang Urusan Pemerintah Daerah Dan Program/Kegiatan | Indikator Kinerja Program (Outcome)/ Kegiatan (Output) | Capaian Kinerja RPJMD Kabupaten pada Tahun 2022 (Akhir Periode RPJMD) | | Realisasi Capaian Kinerja RKPD sampai dengan Tahun 2019 | | Target Kinerja dan Anggaran RKPD Tahun Berjalan yang Dievaluasi (2020) | | Realisasi Capaian Kinerja dan Anggaran RKPD yang Dievaluasi (2020) (PER TRIWULAN) | | | | | | | | Realisasi Capaian Kinerja dan Anggaran RKPD yang Dievaluasi (2020) | | Tingkat Capaian Kinerja dan Realisasi Anggaran RKPD (%) | | Realisasi Kinerja dan Anggaran RKPD s/d Tahun 2020 | | Tingkat Capaian Kinerja dan Realisasi Anggaran RPJMD s/d Tahun 2020 (%) | | Perangkat Daerah Penanggung Jawab | Keteran gan |
|---|---|---|---|---|---|---|---|---|---|---|---|---|---|---|---|---|---|---|---|---|---|---|---|---|---|---|---|---|---|---|---|
| | | | | | | | | | | | | | I | | II | | III | | IV | | | | | | | | | | | | |
| | | | | | | | K | Rp | K | Rp | K | Rp | K | Rp | K | Rp | K | Rp | K | Rp | K | Rp | K | Rp | K | Rp | K | Rp | K | Rp | | |
| 1 | 2 | | | | 3 | 4 | 5 | | 6 | | 7 | | 8 | | 9 | | 10 | | 11 | | 12 | | 13 = 12/7 x 100% | | 14 = 6 + 12 | | 15 = 14/5 x 100% | | 16 | 17 | |
| 1 | | | | | **PROGRAM PENINGKATAN SARANA DAN PRASARANA APARATUR** | | **100** | **1.950.000.000** | **100** | **704.156.440** | **100** | **79.100.000** | **12** | **9.434.000** | **11** | **8.648.000** | **7** | **5.148.500** | **8** | **6.444.000** | **38** | **29.674.500** | **38%** | **38%** | **138** | **733.830.940** | **138 %** | **38%** | **Dinas Kelautan dan Perikanan** | | |
| | | | | | Pengadaan Perlengkapan Gedung Kantor | Jumlah Pengadaan Perlengkapan Gedung Kantor | 25 | 1.600.000.000 | 17 | 564.538.900 | 5 | 29.100.000 | - | - | - | - | - | - | - | - | 0 | - | 0% | 0% | 17 | 564.538.900 | 68% | 35% | | |
| | | | | | Pemeliharaan Rutin Berkala Gedung Kantor | Jumlah Waktu Pemeliharaan Gedung Kantor | 60 | 50.000.000 | 24 | 22.001.000 | 12 | 5.000.000 | 8 | 3.000.000 | - | - | 4 | 2.000.000 | - | - | 12 | 5.000.000 | 100% | 100 % | 36 | 27.001.000 | 60% | 54% | | |
| | | | | | Pemeliharaan Rutin/Berkala Kendaraan Dinas/Operasional | Jumlah Kendaraan Dinas Yang Dipelihara | 20 | 250.000.000 | 20 | 97.616.540 | 20 | 40.000.000 | 5 | 5.524.000 | 7 | 7.648.000 | 4 | 3.148.500 | 4 | 3.354.000 | 20 | 19.674.500 | 100% | 49% | 40 | 117.291.040 | 200 % | 47% | | |
| | | | | | Pemeliharaan Rutin/Berkala Peralatan Gedung Kantor | Jumlah Waktu Pemeliharaan Peralatan Gedung Kantor | 60 | 50.000.000 | 24 | 20.000.000 | 12 | 5.000.000 | 3 | 910.000 | 4 | 1.000.000 | - | - | 5 | 3.090.000 | 12 | 5.000.000 | 100% | 100 % | 36 | 25.000.000 | 60% | 50% | | |
| | | | | | | | | | | | | | | | | | | | | | | | 75% | 62% | | | | | | | |

| No | Kode | | | | Urusan/Bidang Urusan Pemerintah Daerah Dan Program/Kegiatan | Indikator Kinerja Program (Outcome)/ Kegiatan (Output) | Capaian Kinerja RPJMD Kabupaten pada Tahun 2022 (Akhir Periode RPJMD) | | Realisasi Capaian Kinerja RKPD sampai dengan Tahun 2019 | | Target Kinerja dan Anggaran RKPD Tahun Berjalan yang Dievaluasi (2020) | | Realisasi Capaian Kinerja dan Anggaran RKPD yang Dievaluasi (2020) (PER TRIWULAN) | | | | | | | | Realisasi Capaian Kinerja dan Anggaran RKPD yang Dievaluasi (2020) | | Tingkat Capaian Kinerja dan Realisasi Anggaran RKPD (%) | | Realisasi Kinerja dan Anggaran RKPD s/d Tahun 2020 | | Tingkat Capaian Kinerja dan Realisasi Anggaran RPJMD s/d Tahun 2020 (%) | | Perangkat Daerah Penanggung Jawab | Keteran gan |
|---|---|---|---|---|---|---|---|---|---|---|---|---|---|---|---|---|---|---|---|---|---|---|---|---|---|---|---|---|---|---|---|
| | | | | | | | | | | | | | I | | II | | III | | IV | | | | | | | | | | | | |
| | | | | | | | K | Rp | K | Rp | K | Rp | K | Rp | K | Rp | K | Rp | K | Rp | K | Rp | K | Rp | K | Rp | K | Rp | K | Rp | | |
| 1 | 2 | | | | 3 | 4 | 5 | | 6 | | 7 | | 8 | | 9 | | 10 | | 11 | | 12 | | 13 = 12/7 x 100% | | 14 = 6 + 12 | | 15 = 14/5 x 100% | | 16 | 17 | |
| 1 | | | | | **PROGRAM PENINGKATAN DISIPLIN APARATUR** | | **100** | **150.000.000** | **100** | **48.778.750** | **100** | **32.500.000** | **1** | **420.000** | **80** | **25.923.100** | **4** | **1.284.000** | **-** | **-** | **85** | **27.627.100** | **85%** | **85%** | **185** | **76.405.850** | **185 %** | **51%** | **Dinas Kelautan dan Perikanan** | | |
| | | | | | Pengadaan Pakaian Khusus Hari-Hari Tertentu | Jumlah Pengadaan Pakaian Khusus Hari-Hari Tertentu | 60 | 150.000.000 | 99 | 48.778.750 | 50 | 25.000.000 | - | - | 50 | 24.927.100 | - | - | - | - | 50 | 24.927.100 | 100% | 100 % | 149 | 73.705.850 | 248 % | 49% | | |
| | | | | | Pembinaan dan Fasilitasi Pegawai | Jumlah Pegawai Yang Dibina Dan Difasilitasi | 60 | 150.000.000 | - | - | 15 | 7.500.000 | 1 | 420.000 | 1 | 996.000 | 2 | 1.284.000 | - | - | 4 | 2.700.000 | 27% | 36% | 4 | 2.700.000 | 7% | 2% | | |
| | | | | | | | | | | | | | | | | | | | | | | | 63% | 68% | | | | | | | |



| No | Kode | Urusan/Bidang Urusan Pemerintah Daerah Dan Program/Kegiatan | Indikator Kinerja Program (Outcome)/ Kegiatan (Output) | Capaian Kinerja RPJMD Kabupaten pada Tahun 2022 (Akhir Periode RPJMD) | | Realisasi Capaian Kinerja RKPD sampai dengan Tahun 2019 | | Target Kinerja dan Anggaran RKPD Tahun Berjalan yang Dievaluasi (2020) | | Realisasi Capaian Kinerja dan Anggaran RKPD yang Dievaluasi (2020) (PER TRIWULAN) | | | | | | | | Realisasi Capaian Kinerja dan Anggaran RKPD yang Dievaluasi (2020) | | Tingkat Capaian Kinerja dan Realisasi Anggaran RKPD (%) | | Realisasi Kinerja dan Anggaran RKPD s/d Tahun 2020 | | Tingkat Capaian Kinerja dan Realisasi Anggaran RPJMD s/d Tahun 2020 (%) | | Perangkat Daerah Penanggung Jawab | Keteran gan |
|---|---|---|---|---|---|---|---|---|---|---|---|---|---|---|---|---|---|---|---|---|---|---|---|---|---|---|---|
| | | | | | | | | | | I | | II | | III | | IV | | | | | | | | | | | |
| | | | | K | Rp | K | Rp | K | Rp | K | Rp | K | Rp | K | Rp | K | Rp | K | Rp | K | Rp | K | Rp | K | Rp | | |
| 1 | 2 | 3 | 4 | 5 | | 6 | | 7 | | 8 | | 9 | | 10 | | 11 | | 12 | | 13 = 12/7 x 100% | | 14 = 6 + 12 | | 15 = 14/5 x 100% | | 16 | 17 |
| 1 | | **PROGRAM PENINGKATAN PENGEMBANGAN SISTEM PELAPORAN CAPAIAN KINERJA DAN KEUANGAN** | | **20** | **600.000.000** | **17** | **108.331.000** | **100** | **45.480.000** | | **6.999.890** | | **10.245.000** | **8** | **3.570.000** | **29** | **13.115.000** | 70 | 33.929.890 | 70% | 75% | 87 | 142.260.890 | 427 % | 24% | **Dinas Kelautan dan Perikanan** | |
| | | Penyusunan Laporan Capaian Kinerja Dan Ikhtisar Realisasi Kinerja SKPD | Jumlah Laporan Yang Disusun | 5 | 100.000.000 | 2 | 11.716.000 | 1 | 5.000.000 | 1 | 4.999.890 | - | - | - | - | - | - | 1 | 4.999.890 | 100% | 100 % | 3 | 16.715.890 | 60% | 17% | | |
| | | Penyusunan Laporan Keuangan Semesteran | Jumlah Laporan Yang Disusun | 10 | 100.000.000 | 4 | 10.000.000 | 2 | 5.000.000 | - | - | - | - | - | - | - | - | 0 | - | 0% | 0% | 4 | 10.000.000 | 40% | 10% | | |
| | | Penyusunan Laporan Keuangan Akhir Tahun | Jumlah Laporan Yang Disusun | 5 | 50.000.000 | 2 | 15.000.000 | 1 | 5.000.000 | - | - | - | - | - | - | - | 5.000.000 | 0 | 5.000.000 | 0% | 100 % | 2 | 20.000.000 | 40% | 40% | | |
| | | Penyusunan RKA-DPA | Jumlah Penyusunan RKA-DPA | 10 | 75.000.000 | 4 | 25.000.000 | 1 | 7.500.000 | - | - | - | - | - | - | - | 5.950.000 | 0 | 5.950.000 | 0% | 79% | 4 | 30.950.000 | 40% | 41% | | |
| | | Penyusunan Laporan Barang Daerah | Jumlah Laporan Yang Disusun | 5 | 50.000.000 | 2 | 15.000.000 | 1 | 3.000.000 | - | - | 1 | 1.500.000 | - | - | 1 | 1.500.000 | 2 | 3.000.000 | 200% | 100 % | 4 | 18.000.000 | 80% | 36% | | |
| | | Penyusunan Renstra Dan Renja Perangkat Daerah | Jumlah RENJA Yang Disusun | 7 | 100.000.000 | 3 | 18.441.000 | 1 | 5.000.000 | - | - | 1 | 5.000.000 | - | - | - | - | 1 | 5.000.000 | 100% | 100 % | 4 | 23.441.000 | 57% | 23% | | |
| | | Monitoring dan Evaluasi | Persentase Pelaksanaan MONEV | 100 | 125.000.000 | 100 | 24.890.000 | 100 | 14.980.000 | 13 | 2.000.000 | 25 | 3.745.000 | 24 | 3.570.000 | 4 | 665.000 | 66 | 9.980.000 | 66% | 67% | 166 | 34.870.000 | 166 % | 28% | | |
| | | | | | | | | | | | | | | | | | | | | 67% | 78% | | | | | | |

| No | Kode | Urusan/Bidang Urusan Pemerintah Daerah Dan Program/Kegiatan | Indikator Kinerja Program (Outcome)/ Kegiatan (Output) | Capaian Kinerja RPJMD Kabupaten pada Tahun 2022 (Akhir Periode RPJMD) | | Realisasi Capaian Kinerja RKPD sampai dengan Tahun 2019 | | Target Kinerja dan Anggaran RKPD Tahun Berjalan yang Dievaluasi (2020) | | Realisasi Capaian Kinerja dan Anggaran RKPD yang Dievaluasi (2020) (PER TRIWULAN) | | | | | | | | Realisasi Capaian Kinerja dan Anggaran RKPD yang Dievaluasi (2020) | | Tingkat Capaian Kinerja dan Realisasi Anggaran RKPD (%) | | Realisasi Kinerja dan Anggaran RKPD s/d Tahun 2020 | | Tingkat Capaian Kinerja dan Realisasi Anggaran RPJMD s/d Tahun 2020 (%) | | Perangkat Daerah Penanggung Jawab | Keteran gan |
|---|---|---|---|---|---|---|---|---|---|---|---|---|---|---|---|---|---|---|---|---|---|---|---|---|---|---|---|
| | | | | | | | | | | I | | II | | III | | IV | | | | | | | | | | | |
| | | | | K | Rp | K | Rp | K | Rp | K | Rp | K | Rp | K | Rp | K | Rp | K | Rp | K | Rp | K | Rp | K | Rp | | |
| 1 | 2 | 3 | 4 | 5 | | 6 | | 7 | | 8 | | 9 | | 10 | | 11 | | 12 | | 13 = 12/7 x 100% | | 14 = 6 + 12 | | 15 = 14/5 x 100% | | 16 | 17 |
| 1 | | **PROGRAM PENGEMBANGAN BUDIDAYA PERIKANAN** | | **100** | **3.930.000.000** | **100** | **475.877.000** | **100** | **1.244.800.000** | **3** | **35.947.600** | **1** | **9.755.000** | **1** | **11.665.000** | **97** | **1.151.861.460** | **102** | **1.209.229.060** | **102%** | **97%** | **202** | **1.685.106.060** | **202 %** | **43%** | **Dinas Kelautan dan Perikanan** | |
| | | Pengembangan kawasan budidaya air tawar (DAK) | Jumlah Pengembangan Kawasan Air Tawar | 15 | 430.000.000 | - | - | 7 | 483.000.000 | - | - | - | - | - | - | 7 | 443.843.800 | 7 | 443.843.800 | 100% | 92% | 7 | 443.843.800 | 0,47 | 1,03 | | |
| | | Pengadaan sarana dan prasarana rumput laut | Jumlah Pengadaan Sarana dan Prasarana Rumput Laut | 9 | 900.000.000 | 8 | 129.855.500 | 4 | 50.000.000 | - | - | - | - | - | - | - | - | 0 | - | 0% | 0% | 8 | 129.855.500 | 89% | 14% | | |
| | | Pendampingan pada usaha pembudidayaan ikan | Persentase pendampingan kelompok usaha | 50 | 1.100.000.000 | 10 | 301.035.000 | 10 | 151.800.000 | 6 | 35.947.600 | 1 | 9.755.000 | 2 | 11.665.000 | 1 | 3.742.000 | 10 | 61.109.600 | 100% | 40% | 20 | 362.144.600 | 40% | 33% | | |
| | | Pengembangan kawasan budidaya air payau (DAK) | Jumlah Pengembangan Kawasan Air Payau | 15 | 1.500.000.000 | 3 | 44.986.500 | 9 | 560.000.000 | - | - | - | - | - | - | 9 | 704.275.660 | 9 | 704.275.660 | 100% | 126 % | 12 | 749.262.160 | 80% | 50% | | |
| | | | | | | | | | | | | | | | | | | | | 75% | 64% | | | | | | |



| No | Kode | Urusan/Bidang Urusan Pemerintah Daerah Dan Program/Kegiatan | Indikator Kinerja Program (Outcome)/ Kegiatan (Output) | Capaian Kinerja RPJMD Kabupaten pada Tahun 2022 (Akhir Periode RPJMD) | | Realisasi Capaian Kinerja RKPD sampai dengan Tahun 2019 | | Target Kinerja dan Anggaran RKPD Tahun Berjalan yang Dievaluasi (2020) | | Realisasi Capaian Kinerja dan Anggaran RKPD yang Dievaluasi (2020) (PER TRIWULAN) | | | | | | | | Realisasi Capaian Kinerja dan Anggaran RKPD yang Dievaluasi (2020) | | Tingkat Capaian Kinerja dan Realisasi Anggaran RKPD (%) | | Realisasi Kinerja dan Anggaran RKPD s/d Tahun 2020 | | Tingkat Capaian Kinerja dan Realisasi Anggaran RPJMD s/d Tahun 2020 (%) | | Perangkat Daerah Penanggung Jawab | Keteran gan |
|---|---|---|---|---|---|---|---|---|---|---|---|---|---|---|---|---|---|---|---|---|---|---|---|---|---|---|---|
| | | | | | | | | | | I | | II | | III | | IV | | | | | | | | | | | | | |
| | | | | K | Rp | K | Rp | K | Rp | K | Rp | K | Rp | K | Rp | K | Rp | K | Rp | K | Rp | K | Rp | K | Rp | K | Rp | | |
| 1 | 2 | 3 | 4 | 5 | | 6 | | 7 | | 8 | | 9 | | 10 | | 11 | | 12 | | 13 = 12/7 x 100% | | 14 = 6 + 12 | | 15 = 14/5 x 100% | | 16 | 17 |
| 1 | | **PROGRAM PENGEMBANGAN KAWASAN BUDIDAYA LAUT, AIR PAYAU DAN AIR TAWAR** | | **100** | **920.000.000** | **1** | **72.464.000** | **2** | **385.000.000** | **-** | **-** | **-** | **-** | **0** | **508.000** | **0** | **492.000** | 0,26 | 1.000.000,00 | 13% | 0% | 1 | 73.464.000 | 1% | 8% | **Dinas Kelautan dan Perikanan** | |
| | | Pembangunan/Rehabilitasi Sarpras Unit Pembenihan Rakyat (UPR) | Jumlah Pembangunan UPR | 3 | 600.000.000 | - | - | 1 | 200.000.000 | - | - | - | - | - | - | - | - | - | - | 0% | 0% | - | - | - | - | | |
| | | Kajian Kawasan Budidaya Laut, Air Payau Dan Air Tawar | Persentase Pengkajian Kawasan Perairan | 5 | 320.000.000 | 1 | 72.464.000 | 1 | 185.000.000 | - | - | - | - | 0 | 508.000 | 0 | 492.000 | 0,54 | 1.000.000,00 | 54% | 1% | 2 | 73.464.000 | 31% | 23% | | |
| | | | | | | | | | | | | | | | | | | | | 27% | 0% | | | | | | |

| No | Kode | Urusan/Bidang Urusan Pemerintah Daerah Dan Program/Kegiatan | Indikator Kinerja Program (Outcome)/ Kegiatan (Output) | Capaian Kinerja RPJMD Kabupaten pada Tahun 2022 (Akhir Periode RPJMD) | | Realisasi Capaian Kinerja RKPD sampai dengan Tahun 2019 | | Target Kinerja dan Anggaran RKPD Tahun Berjalan yang Dievaluasi (2020) | | Realisasi Capaian Kinerja dan Anggaran RKPD yang Dievaluasi (2020) (PER TRIWULAN) | | | | | | | | Realisasi Capaian Kinerja dan Anggaran RKPD yang Dievaluasi (2020) | | Tingkat Capaian Kinerja dan Realisasi Anggaran RKPD (%) | | Realisasi Kinerja dan Anggaran RKPD s/d Tahun 2020 | | Tingkat Capaian Kinerja dan Realisasi Anggaran RPJMD s/d Tahun 2020 (%) | | Perangkat Daerah Penanggung Jawab | Keteran gan |
|---|---|---|---|---|---|---|---|---|---|---|---|---|---|---|---|---|---|---|---|---|---|---|---|---|---|---|---|
| | | | | | | | | | | I | | II | | III | | IV | | | | | | | | | | | |
| | | | | K | Rp | K | Rp | K | Rp | K | Rp | K | Rp | K | Rp | K | Rp | K | Rp | K | Rp | K | Rp | K | Rp | | |
| 1 | 2 | 3 | 4 | 5 | | 6 | | 7 | | 8 | | 9 | | 10 | | 11 | | 12 | | 13 = 12/7 x 100% | | 14 = 6 + 12 | | 15 = 14/5 x 100% | | 16 | 17 |
| 1 | | **PROGRAM PENGEMBANGAN PERIKANAN TANGKAP** | | **100** | **5.846.000.000** | **100** | **1.978.284.525** | **100** | **2.935.441.000** | **1** | **29.099.000** | **6** | **187.341.000** | **6** | **185.527.800** | **45** | **1.325.759.886** | **59** | **1.727.727.686,00** | **59%** | **59%** | **159** | **3.706.012.211** | **159 %** | **63%** | **Dinas Kelautan dan Perikanan** | |
| | | Pendampingan pada usaha perikanan | Persentase pembinaan kelompok usaha | 100 | 500.000.000 | 100 | 965.993.000 | 100 | 75.000.000 | 23 | 17.310.000 | 12 | 9.250.000 | 24 | 18.169.500 | 2 | 1.500.000 | 61,64 | 46.229.500,00 | 62% | 62% | 162 | 1.012.222.500 | 162 % | 202 % | | |
| | | Pengadaan Sarana dan Prasarana Perikanan Tangkap | Jumlah Pengadaan Sarana Perikanan Tangkap | 135 | 1.146.000.000 | 30 | 168.482.000 | 27 | 1.790.000.000 | - | - | 4 | 168.630.000 | 3 | 159.888.300 | 8 | 326.795.700 | 15,00 | 655.314.000,00 | 56% | 37% | 45 | 823.796.000 | 33% | 72% | | |
| | | Peningkatan Pelayanan Perizinan | Persentase pelayanan perizinan | 100 | 1.200.000.000 | 100 | 249.474.050 | 100 | 50.000.000 | 24 | 11.789.000 | 19 | 9.461.000 | 15 | 7.470.000 | 2 | 760.000 | 58,96 | 29.480.000,00 | 59% | 59% | 159 | 278.954.050 | 159 % | 23% | | |
| | | Pengadaan perahu dan alat tangkap ikan (DAK) | Jumlah Pengadaan Alat dan transportasi penangkapan | 40 | 2.400.000.000 | 6 | 594.335.475 | 20 | 657.000.000 | - | - | - | - | - | - | 20 | 633.534.000 | 20,00 | 633.534.000,00 | 100% | 96% | 26 | 1.227.869.475 | 65% | 51% | | |
| | | Pengadaan alat bantu navigasi GPS, fishfinder dan echosounder (DAK) | Jumlah Pengadaan Perlengkapan alat tangkap | 10 | 600.000.000 | - | - | 5 | 255.000.000 | - | - | - | - | - | - | 5 | 254.870.000 | 5,00 | 254.870.000,00 | 100% | 100 % | 5 | 254.870.000 | 0,50 | 0,42 | | |
| | | Penunjang Kegiatan DAK | Persentase Pelaksanaan Kegiatan DAK | - | - | 100 | 65.771.200 | 100 | 108.441.000 | - | - | - | - | - | - | 100 | 108.300.186 | 100,00 | 108.300.186,00 | 100% | 100 % | 200 | 174.071.386 | #DIV/0! | #DIV/0! | | |
| | | | | | | | | | | | | | | | | | | | | 79% | 76% | | | | | | |

| No | Kode | Urusan/Bidang Urusan Pemerintah Daerah Dan Program/Kegiatan | Indikator Kinerja Program (Outcome)/ Kegiatan (Output) | Capaian Kinerja RPJMD Kabupaten pada Tahun 2022 (Akhir Periode RPJMD) | | Realisasi Capaian Kinerja RKPD sampai dengan Tahun 2019 | | Target Kinerja dan Anggaran RKPD Tahun Berjalan yang Dievaluasi (2020) | | Realisasi Capaian Kinerja dan Anggaran RKPD yang Dievaluasi (2020) (PER TRIWULAN) | | | | | | | | Realisasi Capaian Kinerja dan Anggaran RKPD yang Dievaluasi (2020) | | Tingkat Capaian Kinerja dan Realisasi Anggaran RKPD (%) | | Realisasi Kinerja dan Anggaran RKPD s/d Tahun 2020 | | Tingkat Capaian Kinerja dan Realisasi Anggaran RPJMD s/d Tahun 2020 (%) | | Perangkat Daerah Penanggung Jawab | Keteran gan |
|---|---|---|---|---|---|---|---|---|---|---|---|---|---|---|---|---|---|---|---|---|---|---|---|---|---|---|---|
| | | | | | | | | | | I | | II | | III | | IV | | | | | | | | | | | |
| | | | | K | Rp | K | Rp | K | Rp | K | Rp | K | Rp | K | Rp | K | Rp | K | Rp | K | Rp | K | Rp | K | Rp | | |
| 1 | 2 | 3 | 4 | 5 | | 6 | | 7 | | 8 | | 9 | | 10 | | 11 | | 12 | | 13 = 12/7 x 100% | | 14 = 6 + 12 | | 15 = 14/5 x 100% | | 16 | 17 |
| 1 | | **PROGRAM PENGEMBANGAN DAN PENGELOLAAN KAWASAN PERIKANAN** | | **100** | **4.500.000.000** | **100** | **262.395.156** | **100** | **170.000.000** | **-** | **-** | **-** | **-** | **-** | **-** | **-** | **-** | - | - | 0% | 0% | 100 | 262.395.156 | 100 % | 6% | **Dinas Kelautan dan Perikanan** | |



| | | | | | | | | | | | | | | | | | | | | | | | | | | | | | | | |
|---|---|---|---|---|---|---|---|---|---|---|---|---|---|---|---|---|---|---|---|---|---|---|---|---|---|---|---|---|---|---|---|
| | | | | | Pembangunan Jalan Nelayan | Cakupan Ketersediaan Jalan Nelayan | 30 | 2.500.000.000 | 5 | 262.395.156 | 6 | 50.000.000 | - | - | - | - | - | - | - | - | - | - | 0% | 0% | 5 | 262.395.156 | 17% | 10% | | |
| | | | | | Penyusunan Detail Engineering Design (DED) Sentra Kuliner Ikan Segar | Jumlah Dokumen (DED) | 5 | 750.000.000 | - | - | 1 | 30.000.000 | - | - | - | - | - | - | - | - | - | - | 0% | 0% | - | - | - | - | | |
| | | | | | Pembangunan Kios/Lapak Kuliner Ikan Segar | Jumlah Pembangunan Kios/Lapak | 25 | 1.250.000.000 | - | - | 5 | 90.000.000 | - | - | - | - | - | - | - | - | - | - | 0% | 0% | - | - | - | - | | |
| | | | | | | | | | | | | | | | | | | | | | | | 0% | 0% | | | | | | |

| No | Kode | | | | Urusan/Bidang Urusan Pemerintah Daerah Dan Program/Kegiatan | Indikator Kinerja Program (Outcome)/ Kegiatan (Output) | Capaian Kinerja RPJMD Kabupaten pada Tahun 2022 (Akhir Periode RPJMD) | | Realisasi Capaian Kinerja RKPD sampai dengan Tahun 2019 | | Target Kinerja dan Anggaran RKPD Tahun Berjalan yang Dievaluasi (2020) | | Realisasi Capaian Kinerja dan Anggaran RKPD yang Dievaluasi (2020) (PER TRIWULAN) | | | | | | | | Realisasi Capaian Kinerja dan Anggaran RKPD yang Dievaluasi (2020) | | Tingkat Capaian Kinerja dan Realisasi Anggaran RKPD (%) | | Realisasi Kinerja dan Anggaran RKPD s/d Tahun 2020 | | Tingkat Capaian Kinerja dan Realisasi Anggaran RPJMD s/d Tahun 2020 (%) | | Perangkat Daerah Penanggung Jawab | Keterangan |
|---|---|---|---|---|---|---|---|---|---|---|---|---|---|---|---|---|---|---|---|---|---|---|---|---|---|---|---|---|---|---|---|
| | | | | | | | | | | | | | I | | II | | III | | IV | | | | | | | | | | | |
| | | | | | | | K | Rp | K | Rp | K | Rp | K | Rp | K | Rp | K | Rp | K | Rp | K | Rp | K | Rp | K | Rp | K | Rp | | |
| 1 | 2 | | | | 3 | 4 | 5 | | 6 | | 7 | | 8 | | 9 | | 10 | | 11 | | 12 | | 13 = 12/7 x 100% | | 14 = 6 + 12 | | 15 = 14/5 x 100% | | 16 | 17 |
| 1 | | | | | **PROGRAM PENGEMBANGAN USAHA, KELEMBAGAAN DAN INFORMASI PERIKANAN** | | **100** | **1.950.000.000** | **100** | **645.179.900** | **100** | **130.000.000** | **20** | **25.681.000** | **28** | **36.196.500** | **8** | **10.919.000** | **0** | **376.000** | **56** | **73.172.500,00** | **56%** | **56%** | **156** | **718.352.400** | **156 %** | **37%** | **Dinas Kelautan dan Perikanan** | |
| | | | | | Penguatan kelompok ekonomi nelayan, pembudidaya ikan dan petambak garam | Jumlah pelaksanaan bimbingan kelompok dan petambak | 350 | 750.000.000 | 130 | 557.639.900 | 75 | 80.000.000 | 18 | 19.471.000 | 8 | 8.934.000 | 8 | 7.719.000 | 2 | 376.000 | 36 | 36.500.000,00 | 48% | 46% | 166 | 594.139.900 | 47% | 79% | | |
| | | | | | Promosi Komoditi Andalan Hasil Perikanan | Jumlah Pelaksanaan Promosi Komoditi | 8 | 500.000.000 | 2 | 45.000.000 | 3 | 25.000.000 | - | - | 3 | 25.000.000 | - | - | - | - | 3 | 25.000.000,00 | 100% | 100 % | 5 | 70.000.000 | 63% | 14% | | |
| | | | | | Pembinaan kelompok petambak garam | Jumlah pelaksanaan bimbingan petambak | 50 | 700.000.000 | 20 | 42.540.000 | 10 | 25.000.000 | 4 | 6.210.000 | 1 | 2.262.500 | 2 | 3.200.000 | - | - | 7 | 11.672.500,00 | 70% | 47% | 27 | 54.212.500 | 54% | 8% | | |
| | | | | | | | | | | | | | | | | | | | | | | | 73% | 64% | | | | | | |

| No | Kode | | | | Urusan/Bidang Urusan Pemerintah Daerah Dan Program/Kegiatan | Indikator Kinerja Program (Outcome)/ Kegiatan (Output) | Capaian Kinerja RPJMD Kabupaten pada Tahun 2022 (Akhir Periode RPJMD) | | Realisasi Capaian Kinerja RKPD sampai dengan Tahun 2019 | | Target Kinerja dan Anggaran RKPD Tahun Berjalan yang Dievaluasi (2020) | | Realisasi Capaian Kinerja dan Anggaran RKPD yang Dievaluasi (2020) (PER TRIWULAN) | | | | | | | | Realisasi Capaian Kinerja dan Anggaran RKPD yang Dievaluasi (2020) | | Tingkat Capaian Kinerja dan Realisasi Anggaran RKPD (%) | | Realisasi Kinerja dan Anggaran RKPD s/d Tahun 2020 | | Tingkat Capaian Kinerja dan Realisasi Anggaran RPJMD s/d Tahun 2020 (%) | | Perangkat Daerah Penanggung Jawab | Keterangan |
|---|---|---|---|---|---|---|---|---|---|---|---|---|---|---|---|---|---|---|---|---|---|---|---|---|---|---|---|---|---|---|---|
| | | | | | | | | | | | | | I | | II | | III | | IV | | | | | | | | | | | |
| | | | | | | | K | Rp | K | Rp | K | Rp | K | Rp | K | Rp | K | Rp | K | Rp | K | Rp | K | Rp | K | Rp | K | Rp | | |
| 1 | 2 | | | | 3 | 4 | 5 | | 6 | | 7 | | 8 | | 9 | | 10 | | 11 | | 12 | | 13 = 12/7 x 100% | | 14 = 6 + 12 | | 15 = 14/5 x 100% | | 16 | 17 |
| 1 | | | | | **PROGRAM PENGEMBANGAN USAHA KELOMPOK NELAYAN, PEMBUDIDAYA IKAN DAN PETAMBAK GARAM** | | **25** | **250.000.000** | **10** | **38.000.000** | **10** | **37.500.000** | **-** | **-** | **-** | **-** | **31** | **11.610.000** | **2** | **880.000** | 33,31 | 12.490.000,00 | 333% | 33% | 43 | 50.490.000 | 173 % | 20% | **Dinas Kelautan dan Perikanan** | |
| | | | | | Pengembangan Kelas Kelompok Nelayan, Pembudidaya Ikan dan Petambak Garam | Jumlah Pengembangan Kelas Kelompok Nelayan | 25 | 250.000.000 | 10 | 38.000.000 | 10 | 37.500.000 | - | - | - | - | 3 | 11.610.000 | - | 880.000 | 3,00 | 12.490.000,00 | 30% | 33% | 13 | 50.490.000 | 52% | 20% | | |



| No | Kode | Urusan/Bidang Urusan Pemerintah Daerah Dan Program/Kegiatan | Indikator Kinerja Program (Outcome)/ Kegiatan (Output) | Capaian Kinerja RPJMD Kabupaten pada Tahun 2022 (Akhir Periode RPJMD) | | Realisasi Capaian Kinerja RKPD sampai dengan Tahun 2019 | | Target Kinerja dan Anggaran RKPD Tahun Berjalan yang Dievaluasi (2020) | | Realisasi Capaian Kinerja dan Anggaran RKPD yang Dievaluasi (2020) (PER TRIWULAN) | | | | | | | | Realisasi Capaian Kinerja dan Anggaran RKPD yang Dievaluasi (2020) | | Tingkat Capaian Kinerja dan Realisasi Anggaran RKPD (%) | | Realisasi Kinerja dan Anggaran RKPD s/d Tahun 2020 | | Tingkat Capaian Kinerja dan Realisasi Anggaran RPJMD s/d Tahun 2020 (%) | | Perangkat Daerah Penanggung Jawab | Keterangan |
|---|---|---|---|---|---|---|---|---|---|---|---|---|---|---|---|---|---|---|---|---|---|---|---|---|---|---|---|
| | | | | | | | | | | I | | II | | III | | IV | | | | | | | | | | | |
| | | | | K | Rp | K | Rp | K | Rp | K | Rp | K | Rp | K | Rp | K | Rp | K | Rp | K | Rp | K | Rp | K | Rp | | |
| 1 | 2 | 3 | 4 | 5 | | 6 | | 7 | | 8 | | 9 | | 10 | | 11 | | 12 | | 13 = 12/7 x 100% | | 14 = 6 + 12 | | 15 = 14/5 x 100% | | 16 | 17 |
| | | **DINAS KOPERASI, USAHA KECIL MENENGAH DAN PERDAGANGAN** | | | | | | | | | | | | | | | | | | | | | | | | | |
| | | **URUSAN PILIHAN** | | | | | | | | | | | | | | | | | | | | | | | | | |
| | | **PERDAGANGAN** | | | | | | | | | | | | | | | | | | | | | | | | | |
| | | **PROGRAM PENINGKATAN EFISIENSI PERDAGANGAN DALAM NEGERI** | **Adanya sarana distribusi/perdagangan yang kondusif dan kompetitif** | 100 % | 27.953.000.000 | 23% | 6.902.160.900 | 23 | 271.321.350 | 0,18 | 500.000 | 2 | 4.510.000 | - | 5.940.000 | 65 | 177.635.000 | | 188.585.000 | | | 23% | 3.732.810.000 | 6% | 6 % | **Dinas Koperasi,UMKM dan Perdagangan** | |
| | | Pelayanan Informasi Pasar dan Distribusi Barang | Tersedianya Data Sembilan Bahan Pokok | 500 | 276.000.000 | 0 | 27.800.000 | 400 | 18.600.000 | 100 | 500.000 | 257 | 4.510.000 | - | 5.940.000 | 43 | 7.650.000 | 400,00 | 18.600.000,00 | 100% | 100% | 400 | 46.400.000 | 0% | 17 % | | |
| | | Pembangunan Pasar Tradisional | Tersedianya Sarana Perdagangan | 12 unit | 26.707.000.000 | 6 | 6.614.510.900 | 1 | 47.506.350 | - | - | - | - | - | - | - | - | - | - | 0% | 0% | 6 | 6.614.510.900 | 25 % | 25 % | | |
| | | Pengelolaan Pasar Tradisional | Pengelolaan Pasar yang Kondusif | 60 | 520.000.000 | 30 | 79.850.000 | 15 | 164.970.000 | - | - | - | - | - | - | 15 | 164.740.000 | 15,00 | 164.740.000,00 | 100% | 100% | 45 | 244.590.000 | 0% | 47 % | | |
| | | Pelayanan Informasi dan Pengendalian Harga | Terpenuhinya Kebutuhan Masyarakat Melalui Pasar Murah | 10 kali | 450.000.000 | 4 | 180.000.000 | 2 | 40.245.000 | - | - | - | - | - | - | - | 5.245.000 | 1,00 | 5.245.000,00 | 50% | 13% | 5 | 185.245.000 | 0% | 41 % | | |
| | | | | | | | | | | | | | | | | | | | | 63% | 53% | | | | | | |

| No | Kode | Urusan/Bidang Urusan Pemerintah Daerah Dan Program/Kegiatan | Indikator Kinerja Program (Outcome)/ Kegiatan (Output) | Capaian Kinerja RPJMD Kabupaten pada Tahun 2022 (Akhir Periode RPJMD) | | Realisasi Capaian Kinerja RKPD sampai dengan Tahun 2019 | | Target Kinerja dan Anggaran RKPD Tahun Berjalan yang Dievaluasi (2020) | | Realisasi Capaian Kinerja dan Anggaran RKPD yang Dievaluasi (2020) (PER TRIWULAN) | | | | | | | | Realisasi Capaian Kinerja dan Anggaran RKPD yang Dievaluasi (2020) | | Tingkat Capaian Kinerja dan Realisasi Anggaran RKPD (%) | | Realisasi Kinerja dan Anggaran RKPD s/d Tahun 2020 | | Tingkat Capaian Kinerja dan Realisasi Anggaran RPJMD s/d Tahun 2020 (%) | | Perangkat Daerah Penanggung Jawab | Keterangan |
|---|---|---|---|---|---|---|---|---|---|---|---|---|---|---|---|---|---|---|---|---|---|---|---|---|---|---|---|
| | | | | | | | | | | I | | II | | III | | IV | | | | | | | | | | | |
| | | | | K | Rp | K | Rp | K | Rp | K | Rp | K | Rp | K | Rp | K | Rp | K | Rp | K | Rp | K | Rp | K | Rp | | |
| 1 | 2 | 3 | 4 | 5 | | 6 | | 7 | | 8 | | 9 | | 10 | | 11 | | 12 | | 13 = 12/7 x 100% | | 14 = 6 + 12 | | 15 = 14/5 x 100% | | 16 | 17 |
| | | **PROGRAM PERLINDUNGAN KONSUMEN DAN PENGAMANAN PERDAGANGAN** | **Terlindungi nya konsumen dari barang yg tdk layak konsumsi serta terteranya Alat UTTP** | 100 % | 596.000.000 | 17% | 169.257.400 | 100% | 62.000.000 | 0,94 | 580.000 | 8,27 | 5.130.000 | - | 12.997.500 | - | 29.480.000 | 921% | 48.187.500 | | | | 217.444.900 | 31 % | 14 % | **Dinas Koperasi,UMKM dan Perdagangan** | |
| | | Pelaksanaan Tera dan Tera Ulang Alat UTTP | Jumlah alat ukur yang diperiksa | 2000 | 146.000.000 | 790 | 31.940.000 | 400 | 18.630.000 | 0 | - | 100,00 | 5.130.000 | - | - | 5 | 7.980.000 | 105,00 | 13.110.000 | 26% | 70% | 89500 % | 45.050.000 | 20 % | 31 % | | |
| | | Peningkatan Operasional UPTD Metrologi Legal | Operasional UPTD Metrologi Legal (Bulan) | 60 | 450.000.000 | 24 | 137.317.400 | 12 | 43.370.000 | 6,00 | 580.000 | - | - | - | 12.997.500 | 6 | 21.500.000 | 12,00 | 35.077.500 | 100% | 81% | 36 | 172.394.900 | 42 % | 38 % | | |



63% 76%

| No | Kode | | | | | Urusan/Bidang Urusan Pemerintah Daerah Dan Program/Kegiatan | Indikator Kinerja Program (Outcome)/ Kegiatan (Output) | Capaian Kinerja RPJMD Kabupaten pada Tahun 2022 (Akhir Periode RPJMD) | | Realisasi Capaian Kinerja RKPD sampai dengan Tahun 2019 | | Target Kinerja dan Anggaran RKPD Tahun Berjalan yang Dievaluasi (2020) | | Realisasi Capaian Kinerja dan Anggaran RKPD (2020) (PER TRIWULAN) | | | | | | | | Realisasi Capaian Kinerja dan Anggaran RKPD yang Dievaluasi (2020) | | Tingkat Capaian Kinerja dan Realisasi Anggaran RKPD (%) | | Realisasi Kinerja dan Anggaran RKPD s/d Tahun 2020 | | Tingkat Capaian Kinerja dan Realisasi Anggaran RPJMD s/d Tahun 2020 (%) | | Perangkat Daerah Penanggung Jawab | Keterangan |
|---|---|---|---|---|---|---|---|---|---|---|---|---|---|---|---|---|---|---|---|---|---|---|---|---|---|---|---|---|---|---|
| | | | | | | | | | | | | | | I | | II | | III | | IV | | | | | | | | | | | |
| | | | | | | | | K | Rp | K | Rp | K | Rp | K | Rp | K | Rp | K | Rp | K | Rp | K | Rp | K | Rp | K | Rp | K | Rp | | |
| 1 | 2 | | | | | 3 | 4 | 5 | | 6 | | 7 | | 8 | | 9 | | 10 | | 11 | | 12 | | 13 = 12/7 x 100% | | 14 = 6 + 12 | | 15 = 14/5 x 100% | | 16 | 17 |
| | | | | | | **PROGRAM PENINGKATAN DAN PENGEMBANGAN EKSPOR** | **Peningkatan volume ekspor** | 100 % | 470.000.000 | 2 | 93.344.300 | 2 | 37.538.000 | - | - | 85,24 | 31.998.300 | - | - | - | 5.539.700 | 2,00 | 37.538.000 | | | 6 | 130.882.300 | 872 % | 28 % | **Dinas Koperasi,UMKM dan Perdagangan** | |
| | | | | | | Pengembangan Informasi Peluang Pasar | Promosi Produk Unggulan Daerah(Pameran) | 10 | 470.000.000 | 4 | 93.344.300 | 2 | 37.538.000 | - | - | 2,00 | 31.998.300 | - | - | - | 5.539.700 | 2,00 | 37.538.000 | 100% | 100% | 6 | 130.882.300 | 872 % | 28 % | | |

100% 100%

| No | Kode | | | | | Urusan/Bidang Urusan Pemerintah Daerah Dan Program/Kegiatan | Indikator Kinerja Program (Outcome)/ Kegiatan (Output) | Capaian Kinerja RPJMD Kabupaten pada Tahun 2022 (Akhir Periode RPJMD) | | Realisasi Capaian Kinerja RKPD sampai dengan Tahun 2019 | | Target Kinerja dan Anggaran RKPD Tahun Berjalan yang Dievaluasi (2020) | | Realisasi Capaian Kinerja dan Anggaran RKPD (2020) (PER TRIWULAN) | | | | | | | | Realisasi Capaian Kinerja dan Anggaran RKPD yang Dievaluasi (2020) | | Tingkat Capaian Kinerja dan Realisasi Anggaran RKPD (%) | | Realisasi Kinerja dan Anggaran RKPD s/d Tahun 2020 | | Tingkat Capaian Kinerja dan Realisasi Anggaran RPJMD s/d Tahun 2020 (%) | | Perangkat Daerah Penanggung Jawab | Keterangan |
|---|---|---|---|---|---|---|---|---|---|---|---|---|---|---|---|---|---|---|---|---|---|---|---|---|---|---|---|---|---|---|---|
| | | | | | | | | | | | | | | I | | II | | III | | IV | | | | | | | | | | | |
| | | | | | | | | K | Rp | K | Rp | K | Rp | K | Rp | K | Rp | K | Rp | K | Rp | K | Rp | K | Rp | K | Rp | K | Rp | | |
| 1 | 2 | | | | | 3 | 4 | 5 | | 6 | | 7 | | 8 | | 9 | | 10 | | 11 | | 12 | | 13 = 12/7 x 100% | | 14 = 6 + 12 | | 15 = 14/5 x 100% | | 16 | 17 |
| **DINAS KOPERASI, USAHA KECIL MENENGAH DAN PERDAGANGAN** | | | | | | | | | | | | | | | | | | | | | | | | | | | | | | | |
| **URUSAN PILIHAN** | | | | | | | | | | | | | | | | | | | | | | | | | | | | | | | |
| **PERINDUSTRIAN** | | | | | | | | | | | | | | | | | | | | | | | | | | | | | | | |
| | | | | | | **PROGRAM PENINGKATAN PENGEMBANGAN DAN PEMBINAAN INDUSTRI PENGOLAHAN** | **Perkembangan Industri Pengolahan** | 100 % | 275.000.000 | 0 | - | 1 | 275.000.000 | 0 | 998.000 | - | - | 0% | 7.710.000 | 1 | 266.122.000 | 1,00 | 274.830.000 | | | | 274.830.000 | 100 % | 99 ,9 4 % | **Dinas Koperasi,UMKM dan Perdagangan** | |
| | | | | | | Penyusunan RPIK Kabupaten Takalar | Adanya Dokumen RPIK | 1 | 275.000.000 | 0 | - | 1 | 275.000.000 | 0 | 998.000 | - | - | 0% | 7.710.000 | 1 | 266.122.000 | 1,00 | 274.830.000 | 100% | 100% | 1,00 | 274.830.000 | 100 % | 99 ,9 4 % | | |

100% 100%

| No | Kode | | | | | Urusan/Bidang Urusan Pemerintah Daerah Dan Program/Kegiatan | Indikator Kinerja Program (Outcome)/ Kegiatan (Output) | Capaian Kinerja RPJMD Kabupaten pada Tahun 2022 (Akhir Periode RPJMD) | | Realisasi Capaian Kinerja RKPD sampai dengan Tahun 2019 | | Target Kinerja dan Anggaran RKPD Tahun Berjalan yang Dievaluasi (2020) | | Realisasi Capaian Kinerja dan Anggaran RKPD (2020) (PER TRIWULAN) | | | | | | | | Realisasi Capaian Kinerja dan Anggaran RKPD yang Dievaluasi (2020) | | Tingkat Capaian Kinerja dan Realisasi Anggaran RKPD (%) | | Realisasi Kinerja dan Anggaran RKPD s/d Tahun 2020 | | Tingkat Capaian Kinerja dan Realisasi Anggaran RPJMD s/d Tahun 2020 (%) | | Perangkat Daerah Penanggung Jawab | Keterangan |
|---|---|---|---|---|---|---|---|---|---|---|---|---|---|---|---|---|---|---|---|---|---|---|---|---|---|---|---|---|---|---|---|
| | | | | | | | | | | | | | | I | | II | | III | | IV | | | | | | | | | | | |
| | | | | | | | | K | Rp | K | Rp | K | Rp | K | Rp | K | Rp | K | Rp | K | Rp | K | Rp | K | Rp | K | Rp | K | Rp | | |
| 1 | 2 | | | | | 3 | 4 | 5 | | 6 | | 7 | | 8 | | 9 | | 10 | | 11 | | 12 | | 13 = 12/7 x 100% | | 14 = 6 + 12 | | 15 = 14/5 x 100% | | 16 | 17 |
| | | | | | | **PROGRAM PENGEMBANGAN INDUSTRI KECIL DAN MENENGAH** | **Perkembangan Jumlah IKM** | 100 % | 866.200.000 | 200% | 453.581.500 | 20% | 35.897.000 | 77,44 | 27.800.000 | 14,63 | 5.252.000 | - | 2.750.000 | - | - | | 35.802.000 | | | | 33.052.000 | | | **Dinas Koperasi,UMKM dan Perdagangan** | |
| | | | | | | Sosialisasi dan Fasilitasi Produk Kemasan IKM | Jumlah IKM Peserta Sosialisasi | 50 | 23.100.000 | 65 | - | 48 | - | 0,00 | - | - | - | - | - | - | - | 0,00 | - | 0% | 0% | 65 | - | 130 % | 0 % | | |



| | | | | | | | | | | | | | | | | | | | | | | | | | | | | | |
|---|---|---|---|---|---|---|---|---|---|---|---|---|---|---|---|---|---|---|---|---|---|---|---|---|---|---|---|---|---|
| | | | | | Pendampingan Langsung IKM | IKM yang Terbina | 102 50 | 23.100.000 | 4065 | - | 3.200 | 11.982.000 | 2700 ,00 | 9.300.000 | 500,00 | 2.682.000 | - | - | - | - | 3200,0 0 | 11.982.000 | 100% | 100% | 7.265 | 11.982.000 | 71 % | 52 % | | |
| | | | | | Pembentukan Klinik Bisnis Daerah | Adanya Klinik Bisnis Daerah | 5 | 50.000.000 | 1 | 249.230.000 | 1 | 15.095.000 | 1,00 | 15.000.000 | - | - | - | - | - | - | 1,00 | 15.000.000 | 100% | 99% | 2 | 264.230.000 | 40 % | 52 8 % | | |
| | | | | | Promosi dan Informasi Produk IKM | Jumlah Pameran yang diikuti | 15 | 770.000.000 | 200% | 204.351.500 | 3 | 8.820.000 | 1,00 | 3.500.000 | 1,00 | 2.570.000 | 1 | 2.750.000 | - | - | 3,00 | 8.820.000 | 100% | 100% | 500% | 213.171.500 | 33 % | 28 % | | |
| | | | | | | | | | | | | | | | | | | | | | | | 75% | 75% | | | | | |

| No | Kode | Urusan/Bidang Urusan Pemerintah Daerah Dan Program/Kegiatan | Indikator Kinerja Program (Outcome)/ Kegiatan (Output) | Capaian Kinerja RPJMD Kabupaten pada Tahun 2022 (Akhir Periode RPJMD) | | Realisasi Capaian Kinerja RKPD sampai dengan Tahun 2019 | | Target Kinerja dan Anggaran RKPD Tahun Berjalan yang Dievaluasi (2020) | | Realisasi Capaian Kinerja dan Anggaran RKPD yang Dievaluasi (2020) (PER TRIWULAN) | | | | | | | | Realisasi Capaian Kinerja dan Anggaran RKPD yang Dievaluasi (2020) | | Tingkat Capaian Kinerja dan Realisasi Anggaran RKPD (%) | | Realisasi Kinerja dan Anggaran RKPD s/d Tahun 2020 | | Tingkat Capaian Kinerja dan Realisasi Anggaran RPJMD s/d Tahun 2020 (%) | | Perangkat Daerah Penanggung Jawab | Keteran gan |
|---|---|---|---|---|---|---|---|---|---|---|---|---|---|---|---|---|---|---|---|---|---|---|---|---|---|---|---|---|---|
| | | | | | | | | | | I | | II | | III | | IV | | | | | | | | | | | | | |
| | | | | K | Rp | K | Rp | K | Rp | K | Rp | K | Rp | K | Rp | K | Rp | K | Rp | K | Rp | K | Rp | K | Rp | | |
| 1 | 2 | 3 | 4 | 5 | | 6 | | 7 | | 8 | | 9 | | 10 | | 11 | | 12 | | 13 = 12/7 x 100% | | 14 = 6 + 12 | | 15 = 14/5 x 100% | | 16 | 17 |
| **DINAS PARIWISATA PEMUDA DAN OLAHRAGA** | | | | | | | | | | | | | | | | | | | | | | | | | | | |
| **URUSAN PILIHAN** | | | | | | | | | | | | | | | | | | | | | | | | | | | |
| **PARIWISATA** | | | | | | | | | | | | | | | | | | | | | | | | | | | |
| 1 | | **Program Pengembangan Destinasi Pariwisata** | **Jumlah Objek Wisata Unggulan di Kab. Takalar** | | 16.537.343.000 | | | | 3.265.598.000 | | | | | | | | | | 3.062.761.333 | | 94% | | | | | **Dinas Pariwisata Pemuda dan Olahraga** | |
| | | Pengembangan Objek Pariwisata Unggulan (Wisata Buru, wisata kuliner dan wisata kota pusaka) | Jumlah Objek Wisata Unggulan (OW/DTW) | 6 DT W | 2.700.000.000 | 0 | - | 1 DTW | 50.000.000 | 0 | - | - | - | 0 | - | - | - | 0 | - | 0% | 0% | - | - | 0% | 0 % | | |
| | | Peningkatan Sarana & Prasarana Pariwisata | Jumlah Sarana & Prasarana Pariwisata (DTW) | 5 DT W | 11.100.000.000 | 2 DTW | 4.377.193.836 | 1 DTW | 1.028.609.000 | 0 | - | - | 99.550.000 | 0 | 304.225.700 | 1 DTW | 624.743.800 | 1 DTW | 1.028.519.500 | 100% | 100% | 2 DTW | 5.405.713.336 | 40 % | 49 % | | |
| | | Pemantauan dan Evaluasi Pelaksanaan Program Pengembangan Destinasi Pemasaran Pariwisata | Jumlah Kegiatan Pemantauan dan Evaluasi | 5 Kgt n | 282.500.000 | 2 Kgtn | 123.820.000 | 1 Keg | 209.900.000 | 0 | 35.900.000 | - | 47.500.000 | 0 | 50.500.000 | 1 Keg | 76.000.000 | 1 Keg | 209.900.000 | 100% | 100% | 2 Keg | 333.720.000 | 40 % | 11 8 % | | |
| | | Penyusunan RIPPDA | Jumlah Dokumen RIPPDA | 2 Dok | 250.000.000 | 0% | - | 1 Dok | 125.000.000 | | | | | 1 Dok | 125.000.000 | | | 1 Dok | 125.000.000 | 100% | 100% | 1 Dok | 125.000.000 | 100 % | 50 % | | |
| | | Supporting Pelatihan | Jumlah Pelatihan | 1 Keg | 22.929.000 | 0% | - | 1 Keg | 22.875.000 | 0 | - | - | - | 0 | - | 1 Keg | 21.525.000 | 1 Keg | 21.525.000 | 100% | 94% | 1 Keg | 21.525.000 | 100 % | 94 % | | |
| | | Pelatihan Pemandu Wisata Pedesaan dan Perkantoran | Jumlah Pelatihan | 1 Keg | 88.175.000 | 0% | - | 1 Keg | - | 0 | - | - | - | 0 | - | - | - | 0 | - | 0% | 0% | - | - | 0% | 0 % | | |
| | | Pelatihan Pemandu Wisata Rekreation/ Themepark | Jumlah Pelatihan | 1 Keg | 88.175.000 | 0% | - | 1 Keg | - | 0 | - | - | - | 0 | - | - | - | 0 | - | 0% | 0% | - | - | 0% | 0 % | | |
| | | Pelatihan Pemandu Wisata Kuliner dan Belanja Kab. Takalar | Jumlah Pelatihan | 1 Keg | 88.175.000 | 0% | - | 1 Keg | 88.175.000 | 0 | - | - | - | 0 | - | 1 Keg | 88.175.000 | 1 Keg | 88.175.000 | 100% | 100% | 1 Keg | 88.175.000 | 100 % | 10 0 % | | |
| | | Pelatihan Pemandu Wisata Sejarah dan Warisan Budaya | Jumlah Pelatihan | 1 Keg | 88.175.000 | 0% | - | 1 Keg | - | 0 | - | - | - | 0 | - | - | - | 0 | - | 0% | 0% | - | - | 0% | 0 % | | |
| | | Pelatihan Pemandu Wisata Balawista (life Guard) | Jumlah Pelatihan | 1 Keg | 88.175.000 | 0% | - | 1 Keg | - | 0 | - | - | - | 0 | - | - | - | 0 | - | 0% | 0% | - | - | 0% | 0 % | | |
| | | Pelatihan Manajemen Homestay Kab. Takalar | Jumlah Pelatihan | 1 Keg | 116.500.000 | 0% | - | 1 Keg | 116.500.000 | 0 | - | - | - | 0 | - | 1 Keg | 116.500.000 | 1 Keg | 116.500.000 | 100% | 100% | 1 Keg | 116.500.000 | 100 % | 10 0 % | | |
| | | Pelatihan Tata Kelola Destinasi Pariwisata | Jumlah Pelatihan | 1 Keg | 116.500.000 | 0 | - | 1 Keg | 116.500.000 | 0 | - | - | - | 1 Keg | 116.500.000 | - | - | 1 Keg | 116.500.000 | 100% | 100% | 1 Keg | 116.500.000 | 100 % | 10 0 % | | |
| | | Pengadaan Gazebo Alun-Alun | Jumlah Pengadaan Gazebo | 1 Pak et | 45.000.000 | 0 | - | 1 Paket | 45.000.000 | 0 | 0 | 0 | 0 | 0 | 0 | 0 | 0 | 0 | - | 0% | 0% | - | - | 0% | 0 % | | |



| | | | | | | | | | | | | | | | | | | | | | | | | | | | | | | | |
|---|---|---|---|---|---|---|---|---|---|---|---|---|---|---|---|---|---|---|---|---|---|---|---|---|---|---|---|---|---|---|---|
| | | | | | Pengadaan Air Bersih di Wisata Pantai Topejawa | Jumlah Pengadaan Air Bersih | 1 Paket | 100.000.000 | 0 | - | 1 Paket | 100.000.000 | 0 | 0 | 0 | 0 | 0 | 0 | 0 | 0 | 0 | - | 0% | 0% | - | - | 0% | 0 % | | |
| | | | | | Pembangunan Sarana dan Prasarana Pariwisata | Jumlah Sarana & Prasarana Pariwisata (DTW) | 6 Paket | 1.363.039.000 | 0 | - | 6 Paket | 1.363.039.000 | 0 | 0 | 0 | 0 | 0 | 0 | 6 Paket | 1.356.641.833 | 6 Paket | 1.356.641.833 | 100% | 100% | 6 Paket | 1.356.641.833 | 100 % | 100 % | | |

| No | Kode | | | | | Urusan/Bidang Urusan Pemerintah Daerah Dan Program/Kegiatan | Indikator Kinerja Program (Outcome)/ Kegiatan (Output) | Capaian Kinerja RPJMD Kabupaten pada Tahun 2022 (Akhir Periode RPJMD) | | Realisasi Capaian Kinerja RKPD sampai dengan Tahun 2019 | | Target Kinerja dan Anggaran RKPD Tahun Berjalan yang Dievaluasi (2020) | | Realisasi Capaian Kinerja dan Anggaran RKPD yang Dievaluasi (2020) (PER TRIWULAN) | | | | | | | | Realisasi Capaian Kinerja dan Anggaran RKPD yang Dievaluasi (2020) | | Tingkat Capaian Kinerja dan Realisasi Anggaran RKPD (%) | | Realisasi Kinerja dan Anggaran RKPD s/d Tahun 2020 | | Tingkat Capaian Kinerja dan Realisasi Anggaran RPJMD s/d Tahun 2020 (%) | | Perangkat Daerah Penanggung Jawab | Keteran gan |
|---|---|---|---|---|---|---|---|---|---|---|---|---|---|---|---|---|---|---|---|---|---|---|---|---|---|---|---|---|---|---|---|
| | | | | | | | | | | | | | I | | II | | III | | IV | | | | | | | | | | | |
| | | | | | | | K | Rp | K | Rp | K | Rp | K | Rp | K | Rp | K | Rp | K | Rp | K | Rp | K | Rp | K | Rp | K | Rp | K | Rp | | |
| 1 | 2 | | | | | 3 | 4 | 5 | | 6 | | 7 | | 8 | | 9 | | 10 | | 11 | | 12 | | 13 = 12/7 x 100% | | 14 = 6 + 12 | | 15 = 14/5 x 100% | | 16 | 17 |
| 2 | | | | | | **Program Pemasaran Pariwisata** | **Jumlah Kunjungan Wisatawan Nusantara dan Mancanegara** | | | | | 190.000.000 | | | | | | | | | 188.942.300 | | 99% | | | | | | | **Dinas Pariwisata Pemuda dan Olahraga** | |
| | | | | | | Pelaksanaan Promosi Pariwisata Nusantara di dalam dan di luar negeri | Jumlah Pelaksanaan kegiatan yang bertujuan meningkatkan jumlah kunjungan Wisata | 5 Kali | 540.300.000 | 0 | - | 1 Kali | 40.000.000 | 0 | 19.293.800 | 0 | 2.750.000 | 0 | 2.250.000 | 1 Kali | 15.433.500 | 1 Kali | 39.727.300 | 100% | 99% | 0% | 39.727.300 | 0% | 7 % | | |
| | | | | | | Lokakarya Pelaksanaan Event Promosi Pariwisata Daerah | Jumlah Lokakarya yang diadakan | 9 Kali | 325.000.000 | 0 | - | 0 | - | 0 | 0 | 0 | 0 | 0 | 0 | | | - | - | - | - | | - | 0% | 0 % | | |
| | | | | | | Aplikasi Pariwisata Eksplorer Takalar (Aplikasi P-Eta) | Jumlah Aplikasi P-Eta | 2 Paket | 150.000.000 | 0 | - | 2 Paket | 150.000.000 | 0 | 0 | 0 | 0 | 1 Paket | 74.745.000 | 1 Paket | 74.470.000 | 2 Paket | 149.215.000 | 100% | 99% | 2 Paket | 149.215.000 | 50% | 99 % | | |

| No | Kode | | | | | Urusan/Bidang Urusan Pemerintah Daerah Dan Program/Kegiatan | Indikator Kinerja Program (Outcome)/ Kegiatan (Output) | Capaian Kinerja RPJMD Kabupaten pada Tahun 2022 (Akhir Periode RPJMD) | | Realisasi Capaian Kinerja RKPD sampai dengan Tahun 2019 | | Target Kinerja dan Anggaran RKPD Tahun Berjalan yang Dievaluasi (2020) | | Realisasi Capaian Kinerja dan Anggaran RKPD yang Dievaluasi (2020) (PER TRIWULAN) | | | | | | | | Realisasi Capaian Kinerja dan Anggaran RKPD yang Dievaluasi (2020) | | Tingkat Capaian Kinerja dan Realisasi Anggaran RKPD (%) | | Realisasi Kinerja dan Anggaran RKPD s/d Tahun 2020 | | Tingkat Capaian Kinerja dan Realisasi Anggaran RPJMD s/d Tahun 2020 (%) | | Perangkat Daerah Penanggung Jawab | Keteran gan |
|---|---|---|---|---|---|---|---|---|---|---|---|---|---|---|---|---|---|---|---|---|---|---|---|---|---|---|---|---|---|---|---|
| | | | | | | | | | | | | | I | | II | | III | | IV | | | | | | | | | | | |
| | | | | | | | K | Rp | K | Rp | K | Rp | K | Rp | K | Rp | K | Rp | K | Rp | K | Rp | K | Rp | K | Rp | K | Rp | K | Rp | | |
| 1 | 2 | | | | | 3 | 4 | 5 | | 6 | | 7 | | 8 | | 9 | | 10 | | 11 | | 12 | | 13 = 12/7 x 100% | | 14 = 6 + 12 | | 15 = 14/5 x 100% | | 16 | 17 |
| 3 | | | | | | **Program Pengembangan Kemitraan Pariwisata** | **Peningkatan PAD Sektor Pariwisata** | | | | | | | | | | | | | | | | | - | | | | | | **Dinas Pariwisata Pemuda dan Olahraga** | |
| | | | | | | Pengembangan Sumber Daya Manusia dan Professionalisme Bidang Pariwisata | Jumlah Pelaksanaan Kegiatan Pengembangan SDM dan Profesionalisme Bidang Pariwisata | 9 Kali | 640.000.000 | 0 | - | 0 | - | - | - | - | - | - | - | - | - | 0 | - | - | - | 0% | - | 0% | 0 % | | |
| | | | | | | Pembinaan dan Pengembangan SDM Pelaku Usaha Pariwisata | Jumlah Pelaksanaan Pelatihan SDM | 5 Kali | 350.000.000 | 0 | - | 0 | - | - | - | - | - | - | - | - | - | 0 | - | - | - | 0% | - | 0% | 0 % | | |
| | | | | | | Pembinaan dan Pengawasan Usaha Pariwisata | Peningkatan PAD sektor pajak usaha pariwisata | 5 Tahun | 370.000.000 | 0 | - | 0 | - | - | - | - | - | - | - | - | - | 0 | - | - | - | 0% | - | 0% | 0 % | | |



| No | Kode | Urusan/Bidang Urusan Pemerintah Daerah Dan Program/Kegiatan | Indikator Kinerja Program (Outcome)/ Kegiatan (Output) | Capaian Kinerja RPJMD Kabupaten pada Tahun 2022 (Akhir Periode RPJMD) | | Realisasi Capaian Kinerja RKPD sampai dengan Tahun 2019 | | Target Kinerja dan Anggaran RKPD Tahun Berjalan yang Dievaluasi (2020) | | Realisasi Capaian Kinerja dan Anggaran RKPD yang Dievaluasi (2020) (PER TRIWULAN) | | | | | | | | Realisasi Capaian Kinerja dan Anggaran RKPD yang Dievaluasi (2020) | | Tingkat Capaian Kinerja dan Realisasi Anggaran RKPD (%) | | Realisasi Kinerja dan Anggaran RKPD s/d Tahun 2020 | | Tingkat Capaian Kinerja dan Realisasi Anggaran RPJMD s/d Tahun 2020 (%) | | Perangkat Daerah Penanggung Jawab | Keterangan |
|---|---|---|---|---|---|---|---|---|---|---|---|---|---|---|---|---|---|---|---|---|---|---|---|---|---|---|
| | | | | | | | | | | I | | II | | III | | IV | | | | | | | | | | | |
| | | | | K | Rp | K | Rp | K | Rp | K | Rp | K | Rp | K | Rp | K | Rp | K | Rp | K | Rp | K | Rp | K | Rp | | |
| 1 | 2 | 3 | 4 | 5 | | 6 | | 7 | | 8 | | 9 | | 10 | | 11 | | 12 | | 13 = 12/7 x 100% | | 14 = 6 + 12 | | 15 = 14/5 x 100% | | 16 | 17 |
| 4 | | **Program Peningkatan Ekonomi Kreatif Daerah** | | | | | 289.030.117 | | 75.000.000 | | | | | 0 | 0 | | | | 65.620.000 | | 87% | | | | | Dinas Pariwisata Pemuda dan Olahraga | |
| | | Pengembangan Sentra Ekonomi Kreatif | Jumlah Kelompok/Perorangan Ekonomi Kreatif dalam kecamatan (Jumlah Kecamatan) | 9 Kec | 608.000.000 | 18 Kec | 167.715.421 | 0 | - | 0 | - | - | - | 0 | - | | | - | - | - | - | 18 Kec | 167.715.421 | 40% | 28 % | | |
| | | Pembinaan Kelompok Ekonomi Kreatif Daerah | Jumlah Kelompok Ekonomi Kreatif yang dibina di setiap kecamatan (Jumlah Kecamatan) | 9 Kec | 222.800.000 | 9 Kec | 21.739.000 | 0% | - | 0 | 0 | 0 | 0 | 0 | 0 | | | 0 | - | - | - | 9 Kec | 21.739.000 | 20% | 10 % | | |
| | | Peningkatan Kapasitas Sumber Daya Manusia Ekonomi Kreatif | Jumlah Peserta Kegiatan Pelatihan Peningkatan Kapasitas SDM Ekraf (Orang) | 250 Org | 378.500.000 | 40 Orang | 45.000.000 | 0% | - | 0 | 0 | 0 | 0 | 0 | 0 | | | 0 | - | - | - | 40 Orang | 45.000.000 | 16% | 12 % | | |
| | | Partisipasi Ekonomi Kreatif pada Even-Even Luar Daerah | Jumlah partisipasi Ekraf dalam Even-Even Luar Daerah (kali) | 15 Kali | 284.900.000 | 1 Kali | 54.575.696 | 0% | - | 0 | 0 | 0 | 0 | 0 | 0 | | | 0 | - | - | - | 1 Kali | 54.575.696 | 33% | 19 % | | |
| | | Penyelenggaraan Festival Produk Ekonomi Kreatif Daerah | Jumlah Festival (Umum dan Kec.) | 8 Kali | 600.000.000 | 0 | - | 0% | - | 0 | 0 | 0 | 0 | 0 | 0 | | | 0 | - | - | - | 0 | - | 0% | 0 % | | |
| | | Pemutakhiran Data Potensi Sumber-sumber Ekonomi Kreatif | Tersedianya data terbaru | 45 Kali | 125.000.000 | 0 | - | 9 Kali | 75.000.000 | 0 | 0 | 5 Kali | 41.865.000 | 2 Kali | 7.710.000 | 2 Kali | 16.045.000 | 9 kali | 65.620.000 | 100% | 87% | 7 Kali | 65.620.000 | 16% | 52 % | | |
| | | Sosialisasi Program Bidang Ekonomi Kreatif | Jumlah Peserta Sosialisasi Program Bidang Ekonomi Kreatif (Orang) | 9 Kec | 100.000.000 | 0 | - | 0% | - | 0 | 0 | 0 | 0 | 0 | 0 | | | 0 | - | - | - | 0 | - | 0% | 0 % | | |
| | | Inventarisasi dan Sinkronisasi Kelompok Ekonomi Kreatif | Tersedianya data ekonomi kreatif yang valid di setiap kecamatan | 9 Kec | 75.000.000 | 0 | - | 0% | - | 0 | 0 | 0 | 0 | 0 | 0 | | | 0 | - | - | - | 0 | - | 0% | 0 % | | |
| | | Optimalisasi Penerimaan Pendapatan Daerah | Peningkatan PAD sektor usaha pariwisata | 9 Kec | 300.000.000 | 0 | - | 0% | - | 0 | 0 | 0 | 0 | 0 | 0 | | | 0 | - | - | - | 0 | - | 0% | 0 % | | |
| | | Intensifikasi dan Ekstensifikasi Sumber-Sumber Pendapatan Daerah | Peningkatan PAD sektor usaha pariwisata | 9 Kec | 300.000.000 | 0 | - | 0% | - | 0 | 0 | 0 | 0 | 0 | 0 | | | 0 | - | - | - | 0 | - | 0% | 0 % | | |
| | | | | | | | | | | | | | | | | | | | | 100% | 87% | | | | | | |



| No | Kode | Urusan/Bidang Urusan Pemerintah Daerah Dan Program/Kegiatan | Indikator Kinerja Program (Outcome)/ Kegiatan (Output) | Capaian Kinerja RPJMD Kabupaten pada Tahun 2022 (Akhir Periode RPJMD) | | Realisasi Capaian Kinerja RKPD sampai dengan Tahun 2019 | | Target Kinerja dan Anggaran RKPD Tahun Berjalan yang Dievaluasi (2020) | | Realisasi Capaian Kinerja dan Anggaran RKPD yang Dievaluasi (2020) (PER TRIWULAN) | | | | | | | | Realisasi Capaian Kinerja dan Anggaran RKPD yang Dievaluasi (2020) | | Tingkat Capaian Kinerja dan Realisasi Anggaran RKPD (%) | | Realisasi Kinerja dan Anggaran RKPD s/d Tahun 2020 | | Tingkat Capaian Kinerja dan Realisasi Anggaran RPJMD s/d Tahun 2020 (%) | | Perangkat Daerah Penanggung Jawab | Keterangan |
|---|---|---|---|---|---|---|---|---|---|---|---|---|---|---|---|---|---|---|---|---|---|---|---|---|---|---|---|
| | | | | | | | | | | I | | II | | III | | IV | | | | | | | | | | | |
| | | | | K | Rp | K | Rp | K | Rp | K | Rp | K | Rp | K | Rp | K | Rp | K | Rp | K | Rp | K | Rp | K | Rp | | |
| 1 | 2 | 3 | 4 | 5 | | 6 | | 7 | | 8 | | 9 | | 10 | | 11 | | 12 | | 13 = 12/7 x 100% | | 14 = 6 + 12 | | 15 = 14/5 x 100% | | 16 | 17 |
| 8 | | **Program Pelayanan Administrasi Perkantoran** | **%Keterpenuhan dukungan penyelenggaraan Administrasi Perkantoran** | | | | 289.984.363 | | 336.129.000 | | | | | | | | | | 294.971.560 | | 88% | | | | | Dinas Pariwisata Pemuda dan Olahraga | |
| | | Penyediaan jasa komunikasi, sumberdaya air dan listrik | Jumlah Bulan Penyediaan Jasa kebutuhan listrik, telepon dan kebutuhan air | 60 bulan | 267.000.000 | 24 Bulan | 97.572.291 | 12 Bulan | 48.180.000 | 3 Bulan | 18.611.096 | 3 Bulan | 17.149.550 | 3 Bulan | 10.006.926 | - | 14.997.488 | 9 Bulan | 60.765.060 | 75% | 126% | 33 Bulan | 158.337.351 | 55% | 59 % | | |
| | | Penyediaan jasa kebersihan kantor | Jumlah Bulan Penyediaan jasa kebersihan kantor | 60 bulan | 39.400.000 | 24 Bulan | 19.205.000 | 12 Bulan | 19.689.000 | 3 Bulan | 4.938.000 | 3 Bulan | 11.230.000 | 3 Bulan | 3.503.900 | - | - | 9 Bulan | 19.671.900 | 75% | 100% | 33 Bulan | 38.876.900 | 55% | 99 % | | |
| | | Rapat-rapat koordinasi dan konsultasi ke luar daerah | Jumlah Bulan Terselenggaranya rapat-rapat koordinasi | 60 bulan | 395.000.000 | 24 Bulan | 290.578.642 | 12 Bulan | 254.260.000 | 3 Bulan | 53.156.700 | 3 Bulan | 38.546.000 | 3 Bulan | 105.421.900 | 3 Bulan | 3.410.000 | 9 Bulan | 200.534.600 | 75% | 79% | 33 Bulan | 491.113.242 | 55% | 12 4 % | | |
| | | Penyediaan bahan bacaan | Jumlah Bulan Penyediaan Bahan Bacaan | 60 bulan | 92.000.000 | 24 Bulan | 28.522.000 | 12 Bulan | 14.000.000 | 3 Bulan | - | 3 Bulan | 9.950.000 | 3 Bulan | 3.150.000 | 3 Bulan | 900.000 | 12 Bulan | 14.000.000 | 100% | 100% | 36 Bulan | 42.522.000 | 60% | 46 % | | |

| No | Kode | Urusan/Bidang Urusan Pemerintah Daerah Dan Program/Kegiatan | Indikator Kinerja Program (Outcome)/ Kegiatan (Output) | Capaian Kinerja RPJMD Kabupaten pada Tahun 2022 (Akhir Periode RPJMD) | | Realisasi Capaian Kinerja RKPD sampai dengan Tahun 2019 | | Target Kinerja dan Anggaran RKPD Tahun Berjalan yang Dievaluasi (2020) | | Realisasi Capaian Kinerja dan Anggaran RKPD yang Dievaluasi (2020) (PER TRIWULAN) | | | | | | | | Realisasi Capaian Kinerja dan Anggaran RKPD yang Dievaluasi (2020) | | Tingkat Capaian Kinerja dan Realisasi Anggaran RKPD (%) | | Realisasi Kinerja dan Anggaran RKPD s/d Tahun 2020 | | Tingkat Capaian Kinerja dan Realisasi Anggaran RPJMD s/d Tahun 2020 (%) | | Perangkat Daerah Penanggung Jawab | Keterangan |
|---|---|---|---|---|---|---|---|---|---|---|---|---|---|---|---|---|---|---|---|---|---|---|---|---|---|---|---|
| | | | | | | | | | | I | | II | | III | | IV | | | | | | | | | | | |
| | | | | K | Rp | K | Rp | K | Rp | K | Rp | K | Rp | K | Rp | K | Rp | K | Rp | K | Rp | K | Rp | K | Rp | | |
| 1 | 2 | 3 | 4 | 5 | | 6 | | 7 | | 8 | | 9 | | 10 | | 11 | | 12 | | 13 = 12/7 x 100% | | 14 = 6 + 12 | | 15 = 14/5 x 100% | | 16 | 17 |
| 9 | | **Program Peningkatan Sarana dan Prasarana Aparatur** | **%Keterpenuhan dukungan penyelenggaraan peningkatan sarana prasarana aparatur** | | | | | | 212.827.000 | | | | | | | | | | 211.482.667 | | 99% | | | | | **Dinas Pariwisata Pemuda dan Olahraga** | |
| | | Pemeliharaan rutin/berkala gedung kantor | Jumlah Pemeliharaan gedung kantor | 60 bulan | 90.000.000 | 24 Bulan | 34.137.500 | 12 Bulan | 46.477.000 | 3 Bulan | 16.700.000 | 3 Bulan | 29.760.000 | 3 Bulan | - | - | - | 9 Bulan | 46.460.000 | 75% | 100% | 33 Bulan | 80.597.500 | 55% | 90 % | | |
| | | Pemeliharaan rutin/berkala kendaraan dinas/operasional | Jumlah Bulan Pemeliharaan Kendaraan Dinas | 60 bulan | 750.000.000 | 24 Bulan | 158.135.621 | 12 Bulan | 152.350.000 | 3 Bulan | 59.836.200 | 3 Bulan | 55.851.400 | - | 34.837.267 | - | 497.800 | 9 Bulan | 151.022.667 | 75% | 99% | 33 Bulan | 309.158.288 | 55% | 41 % | | |
| | | Pemeliharaan rutin/berkala peralatan gedung kantor | Terpeliharanya peralatan kantor | 60 bulan | 39.000.000 | 24 Bulan | 21.000.000 | 12 Bulan | 14.000.000 | 3 Bulan | 2.025.000 | 3 Bulan | 10.420.000 | 3 Bulan | 1.555.000 | - | - | 9 Bulan | 14.000.000 | 75% | 100% | 33 Bulan | 35.000.000 | 55% | 90 % | | |
| | | Pengadaan peralatan dan perlengkapan gedung kantor | Jumlah peralatan dan perlengkapan gedung | 5 paket | 90.000.000 | 1 Paket | 14.800.000 | - | - | - | - | - | - | - | - | | | - | - | - | - | 1 Paket | 14.800.000 | 20% | 16 % | | |



| | | | | | | | | | | | | | | | | | | | | | | | | | | | | | |
|---|---|---|---|---|---|---|---|---|---|---|---|---|---|---|---|---|---|---|---|---|---|---|---|---|---|---|---|---|---|
| | | | | | | | kantor (paket) | | | | | | | | | | | | | | | | | | | | | | | |
| | | | | | | | Pengadaan kendaraan dinas/operasional | Tersedianya kendaraan operasional | 4 unit | 70.000.000 | - | - | 0 | - | - | - | - | - | - | - | - | - | - | - | - | - | - | 0% | 0 % | | |
| | | | | | | | Pengadaan Meubeleur | Jumlah Pengadaan Mebeleur (Paket) | 5 Paket | 92.000.000 | - | - | 0 | - | - | - | - | - | - | - | - | - | - | - | - | - | - | 0% | 0 % | | |

| No | Kode | Urusan/Bidang Urusan Pemerintah Daerah Dan Program/Kegiatan | Indikator Kinerja Program (Outcome)/ Kegiatan (Output) | Capaian Kinerja RPJMD Kabupaten pada Tahun 2022 (Akhir Periode RPJMD) | | Realisasi Capaian Kinerja RKPD sampai dengan Tahun 2019 | | Target Kinerja dan Anggaran RKPD Tahun Berjalan yang Dievaluasi (2020) | | Realisasi Capaian Kinerja dan Anggaran RKPD yang Dievaluasi (2020) (PER TRIWULAN) | | | | | | | | Realisasi Capaian Kinerja dan Anggaran RKPD yang Dievaluasi (2020) | | Tingkat Capaian Kinerja dan Realisasi Anggaran RKPD (%) | | Realisasi Kinerja dan Anggaran RKPD s/d Tahun 2020 | | Tingkat Capaian Kinerja dan Realisasi Anggaran RPJMD s/d Tahun 2020 (%) | | Perangkat Daerah Penanggung Jawab | Keterangan |
|---|---|---|---|---|---|---|---|---|---|---|---|---|---|---|---|---|---|---|---|---|---|---|---|---|---|---|---|---|---|
| | | | | | | | | | | I | | II | | III | | IV | | | | | | 75% | 100% | | | | | | |
| | | | | K | Rp | K | Rp | K | Rp | K | Rp | K | Rp | K | Rp | K | Rp | K | Rp | K | Rp | K | Rp | K | Rp | K | Rp | | |
| 1 | 2 | 3 | 4 | 5 | | 6 | | 7 | | 8 | | 9 | | 10 | | 11 | | 12 | | 13 = 12/7 x 100% | | 14 = 6 + 12 | | 15 = 14/5 x 100% | | 16 | 17 | | |
| 10 | | **Program Peningkatan Disiplin Aparatur** | **% Keterpenuhan dukungan penyelenggaraan peningkatan disiplin aparatur** | | | | | | 64.300.000 | | | | | | | | | | 70.297.350 | | 109% | | | | | **Dinas Pariwisata Pemuda dan Olahraga** | |
| | | **Pengadaan pakaian dinas beserta perlengkapannya** | **Jumlah Pegawai yang mendapatkan Pakaian Dinas Seragam** | 175 Pasang | 145.000.000 | 35 Pasang | 19.950.000 | 53 Pasang | 26.500.000 | - | - | - | - | 53 Pasang | 26.497.350 | 0 | 0 | 53 Pasang | 26.497.350 | 100% | 100% | 88 Pasang | 46.447.350 | 50% | 32 % | | |
| | | Pembinaan dan Fasilitas Pegawai | Jumlah Bulan penyelenggaraan administrasi berjalan lancar | 60 bulan | 323.000.000 | 24 Bulan | 168.104.000 | 12 Bulan | 37.800.000 | 3 Bulan | 6.500.000 | 3 Bulan | 24.410.000 | 3 Bulan | 6.890.000 | 3 Bulan | 6.000.000 | 12 Bulan | 43.800.000 | 100% | 116% | 36 Bulan | 211.904.000 | 60% | 66 % | | |

| No | Kode | Urusan/Bidang Urusan Pemerintah Daerah Dan Program/Kegiatan | Indikator Kinerja Program (Outcome)/ Kegiatan (Output) | Capaian Kinerja RPJMD Kabupaten pada Tahun 2022 (Akhir Periode RPJMD) | | Realisasi Capaian Kinerja RKPD sampai dengan Tahun 2019 | | Target Kinerja dan Anggaran RKPD Tahun Berjalan yang Dievaluasi (2020) | | Realisasi Capaian Kinerja dan Anggaran RKPD yang Dievaluasi (2020) (PER TRIWULAN) | | | | | | | | Realisasi Capaian Kinerja dan Anggaran RKPD yang Dievaluasi (2020) | | Tingkat Capaian Kinerja dan Realisasi Anggaran RKPD (%) | | Realisasi Kinerja dan Anggaran RKPD s/d Tahun 2020 | | Tingkat Capaian Kinerja dan Realisasi Anggaran RPJMD s/d Tahun 2020 (%) | | Perangkat Daerah Penanggung Jawab | Keterangan |
|---|---|---|---|---|---|---|---|---|---|---|---|---|---|---|---|---|---|---|---|---|---|---|---|---|---|---|---|---|---|
| | | | | | | | | | | I | | II | | III | | IV | | | | 100% | 108% | | | | | | |
| | | | | K | Rp | K | Rp | K | Rp | K | Rp | K | Rp | K | Rp | K | Rp | K | Rp | K | Rp | K | Rp | K | Rp | K | Rp | | |
| 1 | 2 | 3 | 4 | 5 | | 6 | | 7 | | 8 | | 9 | | 10 | | 11 | | 12 | | 13 = 12/7 x 100% | | 14 = 6 + 12 | | 15 = 14/5 x 100% | | 16 | 17 | | |
| 11 | | **Program Peningkatan Kapasitas Sumberdaya Aparatur** | **% Keterpenuhan dukungan penyelenggaraan peningkatan kapasitas Sumber daya aparatur** | | | | | | 28.500.000 | | | | | | | | | | 28.500.000 | | 0% | | | | | **Dinas Pariwisata Pemuda dan Olahraga** | |
| | | Pendidikan dan pelatihan formal | Jumlah ASN yang mengikuti pendidikan dan pelatihan | 50 Org | 145.000.000 | 2 orang | 3.159.500 | - | - | - | - | - | - | - | - | 0 | 0 | - | - | - | - | 2 Orang | 3.159.500 | 4% | 2 % | | |
| | | Penyusunan dokumen analisis jabatan, analisis beban kerja dan evaluasi jabatan | Jumlah Dokumen analisis jabatan, analisis beban kerja dan evaluasi jabatan | 1 Dok | 28.500.000 | 0 | - | 1 Dok | 28.500.000 | - | - | - | - | - | - | 1 Dok | 28.500.000 | 1 Dok | 28.500.000 | 100% | 100% | 1 Dok | 28.500.000 | 100 % | 100 % | | |
| | | Sosialisasi Pengelolaan PAD Kepariwisataan | Jumlah Dokumen analisis jabatan, analisis beban kerja | 1 Kegiatan | 50.000.000 | 1 Kegiatan | 50.000.000 | 0 | - | - | - | - | - | - | - | - | - | - | - | - | - | 1 Kegiatan | 50.000.000 | 100 % | 100 % | | |



| | | | | | | | | | | | | | | | | | | | | | | | | | | | | | | | |
|---|---|---|---|---|---|---|---|---|---|---|---|---|---|---|---|---|---|---|---|---|---|---|---|---|---|---|---|---|---|---|---|
| | | | | | | dan evaluasi jabatan | | | | | | | | | | | | | | | | | | | | | | | | | | | |
| | | | |



| | | | | | | | | | | | | | | | | | | | | | | | | | | | | | | | |
|---|---|---|---|---|---|---|---|---|---|---|---|---|---|---|---|---|---|---|---|---|---|---|---|---|---|---|---|---|---|---|---|
| | | | | | | Monitoring dan Evaluasi | Jumlah Laporan Monev | 20 Lap | 150.000.000 | 8 Lap | - | 4 Lap | 25.200.000 | 1 Lap | 7.300.000 | 1 Lap | 7.850.000 | 1 Lap | 8.500.000 | 1 Lap | 1.550.000 | 4 Lap | 25.200.000 | 100% | 100% | 11 Lap | 25.200.000 | 55% | 17 % | | |
| | | | | | | Penyusunan Laporan Penyelenggaran Pemerintahan Daerah (LPPD) | Jumlah Laporan LPPD | 5 Lap | 65.000.000 | 0 | - | 1 Lap | 8.000.000 | | 6.300.000 | 1 Lap | 1.700.000 | - | - | - | - | 1 Lap | 8.000.000 | 100% | 100% | 1 Lap | 8.000.000 | 20% | 12 % | | |

| No | Kode | Urusan/Bidang Urusan Pemerintah Daerah Dan Program/Kegiatan | Indikator Kinerja Program (Outcome)/ Kegiatan (Output) | Capaian Kinerja RPJMD Kabupaten pada Tahun 2022 (Akhir Periode RPJMD) | | Realisasi Capaian Kinerja RKPD sampai dengan Tahun 2019 | | Target Kinerja dan Anggaran RKPD Tahun Berjalan yang Dievaluasi (2020) | | Realisasi Capaian Kinerja dan Anggaran RKPD yang Dievaluasi (2020) (PER TRIWULAN) | | | | | | | | Realisasi Capaian Kinerja dan Anggaran RKPD yang Dievaluasi (2020) | | Tingkat Capaian Kinerja dan Realisasi Anggaran RKPD (%) | | Realisasi Kinerja dan Anggaran RKPD s/d Tahun 2020 | | Tingkat Capaian Kinerja dan Realisasi Anggaran RPJMD s/d Tahun 2020 (%) | | Perangkat Daerah Penanggung Jawab | Keterangan |
|---|---|---|---|---|---|---|---|---|---|---|---|---|---|---|---|---|---|---|---|---|---|---|---|---|---|---|---|---|---|
| | | | | | | | | | | I | | II | | III | | IV | | | | | | 94% | 100% | | | | | | |
| | | | | K | Rp | K | Rp | K | Rp | K | Rp | K | Rp | K | Rp | K | Rp | K | Rp | K | Rp | K | Rp | K | Rp | K | Rp | | |
| 1 | 2 | 3 | 4 | 5 | | 6 | | 7 | | 8 | | 9 | | 10 | | 11 | | 12 | | 13 = 12/7 x 100% | | 14 = 6 + 12 | | 15 = 14/5 x 100% | | 16 | 17 | | |
| | | **DINAS PERTANIAN DAN KETAHANAN PANGAN** | | | | | | | | | | | | | | | | | | | | | | | | | | | |
| | | **URUSAN PILIHAN** | | | | | | | | | | | | | | | | | | | | | | | | | | | |
| | | **PERTANIAN** | | | | | | | | | | | | | | | | | | | | | | | | | | | |
| 7 | | **Program pemberdayaan penyuluh pertanian/ perkebunan** | **Peningkatan Kapasitas Penyuluh** | | **1.210** | **-** | **-** | | **172,50** | | **6,75** | **-** | **87,82** | - | **46,51** | **-** | **31,42** | | **172,50** | 1 | 100% | - | 172,50 | - | 17 3 % | **Dinas pertanian dan Ketahanan Pangan** | |
| | | - Bintek Silase mengawal program peternakan | Terlaksanaya Bimtek (Keg.) | 4 | 510 | - | - | - | - | - | - | | | | | | | - | - | - | - | - | - | 0% | 0 % | | |
| | | - Apresiasi Simluhtan | Reward Simlihtan (keg.) | 1 | 100 | - | - | - | 172,50 | - | 6,75 | | 87,82 | | 46,51 | | 31,42 | - | 172,50 | 100% | 100% | - | 172,50 | 0% | 17 3 % | | |
| | | - Pelatihan manajemen agribisnis bagi penyuluh pertanian (PNS dan THL-TBPP) | Jumlah peserta yang dilatih (org) | 210 | 600 | - | - | - | - | - | - | | | | | | | - | - | - | - | - | - | 0% | 0 % | | |

| No | Kode | Urusan/Bidang Urusan Pemerintah Daerah Dan Program/Kegiatan | Indikator Kinerja Program (Outcome)/ Kegiatan (Output) | Capaian Kinerja RPJMD Kabupaten pada Tahun 2022 (Akhir Periode RPJMD) | | Realisasi Capaian Kinerja RKPD sampai dengan Tahun 2019 | | Target Kinerja dan Anggaran RKPD Tahun Berjalan yang Dievaluasi (2020) | | Realisasi Capaian Kinerja dan Anggaran RKPD yang Dievaluasi (2020) (PER TRIWULAN) | | | | | | | | Realisasi Capaian Kinerja dan Anggaran RKPD yang Dievaluasi (2020) | | Tingkat Capaian Kinerja dan Realisasi Anggaran RKPD (%) | | Realisasi Kinerja dan Anggaran RKPD s/d Tahun 2020 | | Tingkat Capaian Kinerja dan Realisasi Anggaran RPJMD s/d Tahun 2020 (%) | | Perangkat Daerah Penanggung Jawab | Keterangan |
|---|---|---|---|---|---|---|---|---|---|---|---|---|---|---|---|---|---|---|---|---|---|---|---|---|---|---|---|---|---|
| | | | | | | | | | | I | | II | | III | | IV | | | | | | 100% | 100% | | | | | | |
| | | | | K | Rp | K | Rp | K | Rp | K | Rp | K | Rp | K | Rp | K | Rp | K | Rp | K | Rp | K | Rp | K | Rp | K | Rp | | |
| 1 | 2 | 3 | 4 | 5 | | 6 | | 7 | | 8 | | 9 | | 10 | | 11 | | 12 | | 13 = 12/7 x 100% | | 14 = 6 + 12 | | 15 = 14/5 x 100% | | 16 | 17 | | |
| 1 | | **Program Peningkatan Produksi Hasil Peternakan** | **Peningkatan Populasi Ternak** | | **85.967,21** | | **21.600,38** | | **7.644,81** | | **13,23** | | **250,45** | | **379,08** | | **3.528,76** | | **4.171,52** | | 55% | | | | | | **Dinas Pertanian dan Ketahanan Pangan** | |
| | | Pemberdayaan Kelompok tani ternak | Jumlah sapi yang dibagikan kepada kelompok tani ternak (ekor) | 6.000 | 73.760,00 | 2.850 | 19.953,32 | 1.425 | 400,00 | - | - | - | - | | 190,46 | | 324,700 | 0 | 515 | 129% | 129% | 2.850 | 20.468,48 | 48 % | 28 % | | |
| | | Pendataan Populasi ternak | Data Populasi ternak (Dokumen) | 5 | 395,21 | 1 | 115,13 | | - | - | - | - | - | | | - | - | - | - | - | - | 1 | 115,13 | 20 % | 29 % | | |
| | | Peningkatan Produksi Peternakan | Peningkatan populasi ternak | - | 1.770,00 | - | 827,24 | | | - | - | | | | | - | - | - | - | - | - | - | 827,24 | 0% | 47 % | | |
| | | | - Ternak Besar (ekor) | 169.200 | | 30.375 | - | 33.100 | | | - | | | | | - | - | - | - | - | - | 30.375 | - | 18 % | 0 % | | |
| | | | - Ternak Kecil (ekor) | 220.700 | - | 43.481 | - | 44.100 | | | - | | | | | - | - | - | - | - | - | 43.481 | - | 20 % | 0 % | | |



| | | | | | | | | | | | | | | | | | | | | | | | | | | | | | | | | | |
|---|---|---|---|---|---|---|---|---|---|---|---|---|---|---|---|---|---|---|---|---|---|---|---|---|---|---|---|---|---|---|---|---|---|
| | | | | | | - Ternak Unggas (ekor) | 28.03.000 | - | 5.665.679 | - | 5.601.000 | | | - | | | | | | - | | - | - | - | - | 5.665.679 | - | 20 % | 0 % | | | | |
| | | | | | | Pelatihan Pemberdayaan Kelompok tani ternak | Peningkatan SDM KelompomTani Ternak | 440 | 550,00 | - | 99 | | - | - | - | | | | | - | - | - | - | - | - | - | 99,11 | 0% | 18 % | | | | |
| | | | | | | Budidaya Ternak Besar | Jumlah pakan ternak yang diproduksi (kg) | 1.887.600 | 3.392,00 | 69.675 | 606 | | 1.222,72 | - | 13,23 | | 250,45 | | 188,62 | | 214,060 | - | 666,35 | 54% | 54% | 69.675 | 1.271,94 | 4% | 37 % | | | | |
| | | | | | | Pengadaan Ternak Besar | Tersedianya sapi untuk kegiatan budidaya (Ekor) | 500 | 6.100,00 | | | 500 | 6.022,09 | - | - | - | - | - | - | | 2.990,000 | - | 2.990 | 50% | 50% | - | 2.990 | 0% | 49 % | | | | |
| | | | | | | | | | | | | | | | | | | | | | | | | 78% | 78% | | | | | | | | |

| No | Kode | Urusan/Bidang Urusan Pemerintah Daerah Dan Program/Kegiatan | Indikator Kinerja Program (Outcome)/ Kegiatan (Output) | Capaian Kinerja RPJMD Kabupaten pada Tahun 2022 (Akhir Periode RPJMD) | | Realisasi Capaian Kinerja RKPD sampai dengan Tahun 2019 | | Target Kinerja dan Anggaran RKPD Tahun Berjalan yang Dievaluasi (2020) | | Realisasi Capaian Kinerja dan Anggaran RKPD yang Dievaluasi (2020) (PER TRIWULAN) | | | | | | | | Realisasi Capaian Kinerja dan Anggaran RKPD yang Dievaluasi (2020) | | Tingkat Capaian Kinerja dan Realisasi Anggaran RKPD (%) | | Realisasi Kinerja dan Anggaran RKPD s/d Tahun 2020 | | Tingkat Capaian Kinerja dan Realisasi Anggaran RPJMD s/d Tahun 2020 (%) | | Perangkat Daerah Penanggung Jawab | Keterangan |
|---|---|---|---|---|---|---|---|---|---|---|---|---|---|---|---|---|---|---|---|---|---|---|---|---|---|---|---|---|---|
| | | | | | | | | | | I | | II | | III | | IV | | | | | | | | | | | | | |
| | | | | K | Rp | K | Rp | K | Rp | K | Rp | K | Rp | K | Rp | K | Rp | K | Rp | K | Rp | K | Rp | K | Rp | K | Rp | | |
| 1 | 2 | 3 | 4 | 5 | | 6 | | 7 | | 8 | | 9 | | 10 | | 11 | | 12 | | 13 = 12/7 x 100% | | 14 = 6 ÷ 12 | | 15 = 14/5 x 100% | | 16 | 17 | | |
| 2 | | **Program Pencegahan dan Penanggulangan Penyakit Ternak** | **Produk hasil ternakn yang aman, sehat utuh dan halal** | **109** | **3.300** | | **887,51** | | **104,00** | **-** | **8,55** | | **34,96** | | **5,55** | | **54,89** | | **103,96** | | 100% | | **991,47** | **0,96** | **0,60** | **Dinas Pertanian dan Ketahanan Pangan** | | | |
| | | Pemeliharaan Kesehatan dan Pencegahan Penyakit Ternak | Jumlah kasus kematian ternak karena penyakit ternak (kasus) | 105 | 1.650 | 45,00 | 697,90 | 30 | 104,00 | - | 8,55 | - | 34,96 | - | 5,55 | 30,00 | 54,89 | 30 | 103,96 | 100% | 100% | 75 | 801,86 | 71 % | 49 % | | | | |
| | | Pendataan Masalah Peternakan | Dokumen Pendataan masalah peternakan | 4 | 1.650 | 1,00 | 189,61 | - | - | 0 | - | - | - | - | - | - | - | - | - | - | 0% | 1 | 189,61 | 25 % | 11 % | | | | |
| | | | | | | | | | | | | | | | | | | | | 100% | 100% | | | | | | | | |

| No | Kode | Urusan/Bidang Urusan Pemerintah Daerah Dan Program/Kegiatan | Indikator Kinerja Program (Outcome)/ Kegiatan (Output) | Capaian Kinerja RPJMD Kabupaten pada Tahun 2022 (Akhir Periode RPJMD) | | Realisasi Capaian Kinerja RKPD sampai dengan Tahun 2019 | | Target Kinerja dan Anggaran RKPD Tahun Berjalan yang Dievaluasi (2020) | | Realisasi Capaian Kinerja dan Anggaran RKPD yang Dievaluasi (2020) (PER TRIWULAN) | | | | | | | | Realisasi Capaian Kinerja dan Anggaran RKPD yang Dievaluasi (2020) | | Tingkat Capaian Kinerja dan Realisasi Anggaran RKPD (%) | | Realisasi Kinerja dan Anggaran RKPD s/d Tahun 2020 | | Tingkat Capaian Kinerja dan Realisasi Anggaran RPJMD s/d Tahun 2020 (%) | | Perangkat Daerah Penanggung Jawab | Keterangan |
|---|---|---|---|---|---|---|---|---|---|---|---|---|---|---|---|---|---|---|---|---|---|---|---|---|---|---|---|---|---|
| | | | | | | | | | | I | | II | | III | | IV | | | | | | | | | | | | | |
| | | | | K | Rp | K | Rp | K | Rp | K | Rp | K | Rp | K | Rp | K | Rp | K | Rp | K | Rp | K | Rp | K | Rp | K | Rp | | |
| 1 | 2 | 3 | 4 | 5 | | 6 | | 7 | | 8 | | 9 | | 10 | | 11 | | 12 | | 13 = 12/7 x 100% | | 14 = 6 ÷ 12 | | 15 = 14/5 x 100% | | 16 | 17 | | |
| 3 | | **Program Peningkatan Penerapan Teknologi Peternakan** | **Terlaksananya kegitan TTG dan tersedianya produk hasil teknologi** | **4.585** | | **502,068** | | **204,000** | | - | **10,260** | | **17,494** | | **14,756** | **2.000,000** | **161,060** | | **203,570** | | 100% | **5.081** | **705,64** | **1,69** | **0,36** | **Dinas Pertanian dan Ketahanan pangan** | | | |
| | | Pengadaan Sarana dan Prasarana Teknologi Peternakan Tepat Guna | Jumlah Pabrik Pakan (set) | 9 | 1.800 | - | - | - | - | - | - | | | | | - | - | - | - | - | - | - | - | 0% | 0 % | | | | |
| | | Pengembangan Teknologi Peternakan Tepat Guna | Jumlah Unit Biogas | 81 | 810 | - | - | - | - | - | - | | | | | - | - | - | - | - | - | - | - | 0% | 0 % | | | | |
| | | Pelaksanaan & Pengadaanalat IB (Inseminasi Buatan) | Jumlah ternak hasil IB (ekor) | 3.000 | 1.975 | 3.081,00 | 502,07 | 2.000 | 204,000 | - | 10,26 | | 17,49 | | 14,76 | 2.000,00 | 161,06 | 2.000 | 203,57 | 100% | 100% | 5.081 | 705,64 | 169 % | 36 % | | | | |
| | | | | | | | | | | | | | | | | | | | | 100% | 100% | | | | | | | | |



| No | Kode | Urusan/Bidang Urusan Pemerintah Daerah Dan Program/Kegiatan | Indikator Kinerja Program (Outcome)/ Kegiatan (Output) | Capaian Kinerja RPJMD Kabupaten pada Tahun 2022 (Akhir Periode RPJMD) | | Realisasi Capaian Kinerja RKPD sampai dengan Tahun 2019 | | Target Kinerja dan Anggaran RKPD Tahun Berjalan yang Dievaluasi (2020) | | Realisasi Capaian Kinerja dan Anggaran RKPD yang Dievaluasi (2020) (PER TRIWULAN) | | | | | | | | Realisasi Capaian Kinerja dan Anggaran RKPD yang Dievaluasi (2020) | | Tingkat Capaian Kinerja dan Realisasi Anggaran RKPD (%) | | Realisasi Kinerja dan Anggaran RKPD s/d Tahun 2020 | | Tingkat Capaian Kinerja dan Realisasi Anggaran RPJMD s/d Tahun 2020 (%) | | Perangkat Daerah Penanggung Jawab | Keterangan |
|---|---|---|---|---|---|---|---|---|---|---|---|---|---|---|---|---|---|---|---|---|---|---|---|---|---|---|
| | | | | | | | | | | I | | II | | III | | IV | | | | | | | | | | | |
| | | | | K | Rp | K | Rp | K | Rp | K | Rp | K | Rp | K | Rp | K | Rp | K | Rp | K | Rp | K | Rp | K | Rp | | |
| 1 | 2 | 3 | 4 | 5 | | 6 | | 7 | | 8 | | 9 | | 10 | | 11 | | 12 | | 13 = 12/7 x 100% | | 14 = 6 ÷ 12 | | 15 = 14/5 x 100% | | 16 | 17 |
| 4 | | **Program peningkatan penerapan Teknologi Pertanian/Perkebunan** | **Tersedianya saran dan prasarana pertanian serta terbinanya kelembagaan petani** | **83.066** | | | **10.031,56** | | **4.319** | | **40,70** | | **64,45** | | **1.186,43** | | **1.205,22** | | **2.496,80** | | 58% | | **14.343** | **4,51** | **23,14** | **Dinas Pertanian dan Ketahanan Pangan** | |
| | | Pengadaan sarana dan prasarana pertanian | Pengadaan sarana dan prasarana pertanian tanaman pangan | | | | **8.648,35** | 1 | **3.095,987** | | **3,88** | | **4,04** | | **672,85** | | **634,10** | - | 1.314,87 | 42% | 42% | - | 9.963,22 | 0% | 0% | | |
| | | | **Alat dan Mesin Pertanian** | | | | | | | | | | | | | | | - | - | - | - | - | - | 0% | 0% | | |
| | | | - Bantuan Traktor (unit) | 1.000 | 27.000 | 204,00 | 800,00 | 19 | 498 | - | - | - | - | | | 7 | | 7,00 | - | 37% | 0% | 211 | 800,00 | 21% | 3% | | |
| | | | - Bantuan Pompa Air (unit) | 5.000 | 34.931 | 297,00 | 248,00 | 91 | 637 | - | - | - | - | | | 91 | | 91,00 | - | 100% | 0% | 388 | 248,00 | 8% | 1% | | |
| | | | - Bantuan Hand Sprayer (unit) | 313 | 470 | 102,00 | 49,50 | - | - | - | - | - | - | | | - | | - | - | - | - | 102 | 49,50 | 33% | 11% | | |
| | | | **Sarana dan Prasarana Pasca Panen** | | | - | - | | | | | | | | | | | - | - | - | - | - | - | 0% | 0% | | |
| | | | - Unit Pengolahan Hasil Jagung/ Mesin pemipil Jagung (unit) | 15 | 600 | 1,00 | - | 1 | 40 | - | - | - | - | | | | | - | - | 0% | 0% | 1 | - | 7% | 0% | | |
| | | | Pengadaan sarana dan prasarana pertanian dan perkebunan (DAK) | | | | 3.325,84 | 1 | **1.032,60** | | **-** | | **-** | | **490,00** | | **519,70** | - | 1.009,70 | 98% | 98% | - | 4.335,54 | 0% | 0% | | |
| | | | - Pengelolaan Lahan dan Irigasi | | | - | - | | | | | | | | | | | - | - | - | - | - | - | 0% | 0% | | |
| | | | - Pembangunan Long storage (unit) | | | | | 2 | 240,00 | | | | | | | 2 | | 2,00 | - | 100% | 0% | 2 | - | 0% | 0% | | |
| | | | - Pembuatan Embung (unit) | 38 | 4.393,50 | 23,00 | 933,00 | 1 | 120,00 | - | - | - | - | | | 1 | | 1,00 | - | 100% | 0% | 24 | 933,00 | 63% | 21% | | |
| | | | - Pembuatan Dam Parit (unit) | 25 | 2.900,00 | 14,00 | 1.000,00 | 1 | 120,00 | - | - | - | - | | | 1 | | 1,00 | - | 100% | 0% | 15 | 1.000,00 | 60% | 34% | | |
| | | | - Irigasi tanah dangkal (unit) | 343 | 6.825,00 | 188,00 | 2.500,00 | 25,00 | 500,00 | - | - | - | - | | | 25 | | 25,00 | - | 100% | 0% | 213 | 2.500,00 | 62% | 37% | | |
| | | | - Pengembangan Jalan Usahatani (m) | 9.150 | 1.830,00 | 7.500,00 | 690,00 | 4.000 | 800 | - | - | - | - | | | 800 | | 800,00 | - | 20% | 0% | 8.300 | 690,00 | 91% | 38% | | |
| | | Pengelolaan penyediaan dan pengawasan alat dan mesin pertanian | Ketersediaan database penyaluran alsintan dan pemanfaatan prasarana pertanian berkelanjutan | | 250,00 | | | | 74,00 | | 21,22 | | 29,21 | | 7,98 | | 14 | - | 72,61 | 98% | 98% | - | 72,61 | 0% | 29% | | |
| | | Pemeliharaan rutin/berkala sarana dan prasarana teknologi pertanian tepat guna | Brigade Alsintan (unit) | 9 | 900,00 | - | - | - | - | - | - | | | | | | | - | - | - | - | - | - | 0% | 0% | | |



| | | |



| | | | | | | | | | | | | | | | | | | | | | | | | | |
|---|---|---|---|---|---|---|---|---|---|---|---|---|---|---|---|---|---|---|---|---|---|---|---|---|---|
| | - Bibit Kelapa Dalam | 3.000 | 180,00 | - | - | - | - | - | - | - | - | - | - | - | - | - | - | - | - | - | - | 0% | 0% | | |
| | - Bibit Sukun | 3.000 | 174,00 | - | - | - | - | - | - | - | - | - | - | - | - | - | - | - | - | - | - | 0% | 0% | | |
| | -Bibit Tebu | 4.500 | 90,00 | - | - | - | - | - | - | - | - | - | - | - | - | - | - | - | - | - | - | 0% | 0% | | |
| Penyusunan kebijakan alih fungsi lahan pertanian | - Rancangan Perda/ Perda LP2B (dok) | 2 | 200,00 | - | - | - | - | - | - | - | - | - | - | - | - | - | - | - | - | - | - | 0% | 0% | | |
| Pembiayaan pertanian | Luas lahan yang diasuransikan (Ha) | 6.500 | 1.200,00 | - | - | - | | - | - | - | - | - | - | - | - | - | - | - | - | - | - | 0% | 0% | | |
| Penyediaan Belanja Operasional UPTD Balai Benih | Operasional Produksi Benih | 21 | 950,00 | 21 | 93,69 | 12 | - | - | - | - | - | - | - | - | - | - | - | 0% | 0% | 21 | 93,69 | 100% | 10% | | |
| Pengembangan komoditi perkebunan | Meningkatnya produksi dan pendapatan (keg.) | 5 | 1.179,00 | 2 | 386,43 | 1 | 99,58 | - | 29,21 | | | | 25,14 | | 15,16 | - | 69,51 | 70% | 70% | 2 | 455,94 | 40% | 39% | | |
| Pelatihan peningkatan kapasitas petugas statistik perkebunan | Jumlah petugas statistik perkebunan yang dibina (org) | 40 | 55,60 | 40 | 53,35 | - | - | - | - | - | - | - | - | - | - | - | - | - | - | 40 | 53,35 | 100% | 96% | | |
| Pengembangan Statistik Perkebunan | Tersdianya data perkebunan yang valid (dok) | 4 | 379,13 | 1 | 79,01 | 1 | 37,89 | - | 11,45 | | 7,91 | | 9,47 | | 8,83 | - | 37,65 | 99% | 99% | 1 | 116,66 | 25% | 31% | | |
| Peningkatan kapasitas petugas pertanian | Mjumlah petugas pertanian yang dibina (org) | 275 | 533,00 | 110 | 267,32 | | 190,00 | - | - | | - | | 105,18 | | 84,53 | - | 189,71 | 100% | 100% | 110 | 457,02 | 40% | 86% | | |
| Penanggulangan / Pengendalian OPT pada tanaman perkebunan | Penanggulangan OPT (keg.) | 5 | 145,60 | 2 | 65,43 | 1 | 33,04 | - | 4,2 | | 16,7 | | 2,71 | | 9,3 | - | 32,87 | 99% | 99% | 2 | 98,30 | 40% | 68% | | |
| Peningkatan kapasitas petugas perkebunan | Meningkatnya kualitas petugas perkebunan (paket) | 4 | 576,00 | 1 | 101,65 | 1 | - | - | - | - | - | - | - | - | - | - | - | 0% | 0% | 1 | 101,65 | 25% | 18% | | |
| Bimbingan Teknis Pengolahan Hasil perkebunan | Penigkatann pengetahuan petani kebun (org) | 120 | 267,00 | 30 | 42,81 | 30 | - | - | - | - | - | - | - | - | - | - | - | 0% | 0% | 30 | 42,81 | 25% | 16% | | |
| Bimtek Peningkatan Produksi Komoditas Unggulan Perkebunan | Peningkatan SDM Petani Kebun dan Peningkatan Produksi Hasil Kebun | 120 | 220,00 | | | 40 | 57,49 | - | - | | 4 | | 14,55 | | 39 | - | 57,37 | 100% | 100% | - | 57,37 | 0% | 26% | | |
| Peningkatan produksi, produktivitas dan mutu produk perkebunan | Peningkatan mutu dan produski hasil kebun (keg.) | 4 | 299,00 | 1 | 73,93 | - | - | - | - | - | - | - | - | - | - | - | - | - | - | 1 | 73,93 | 25% | 25% | | |
| Bimbingan teknis penangkaran benih | Jumlah peserta yang dibina (org) | 35 | 130,00 | 35 | 129,79 | - | - | - | - | - | - | - | - | - | - | - | - | - | - | 35 | 129,79 | 100% | 100% | | |
| Pelatihan penanggulangan OPT pada tanaman | Jumlah peserta yang dilatih (org) | 155 | 260,00 | 35 | 43,69 | - | - | - | - | - | - | - | - | - | - | - | - | - | - | 35 | 43,69 | 23% | 17% | | |
| Alih teknologi produksi Benih dan Produksi Tanaman Pangan dan hortikultura | Jumlah peserta yang dilatih (org) | 296 | 510,00 | 74 | 99,87 | - | - | - | - | - | - | - | - | - | - | - | - | - | - | 74 | 99,87 | 25% | 20% | | |
| Peningkatan kapasitas petani dan kelompok tani perkebunan | Jumlah peserta | 205 | 840,00 | 70 | 349,10 | - | - | - | - | - | - | - | - | - | - | - | - | - | - | 70 | 349,10 | 34% | 42% | | |



| | | | | | | | | | | | | | | | | | | | | | | | | | | | |
|---|---|---|---|---|---|---|---|---|---|---|---|---|---|---|---|---|---|---|---|---|---|---|---|---|---|---|---|
| | | | | | | | yang dilatih (org) | | | | | | | | | | | | | | | | | | | | | |
| | | | | | | | Bintek pengembangan varietas unggul tanaman pangan dan hortikultura | Jumlah peserta yang dilatih (org) | 40 | 200,00 | 40 | 199,95 | - | - | - | - | - | - | - | - | - | - | - | - | - | - | 40 | 199,95 | 100 % | 100 % | | |
| | | | | | | | Pembinaan dan pengawasan perbenihan tanaman pangan dan hortikultura | Mutu produk benih terjaga (keg.) | 5 | 395,00 | 2 | 168,36 | 1 | - | - | 0,00 | 0,00 | 0,00 | - | - | 0,00 | 0,00 | - | - | 0% | 0% | 2 | 168,36 | 40 % | 43 % | | |
| | | | | | | | Sekolah lapang pengendalian hama terpadu tanaman pangan dan hortikultura | Petani yang dilatih org) | 625 | 390,00 | 250 | 147,12 | 125 | - | - | - | - | - | - | - | - | - | - | - | 0% | 0% | 250 | 147,12 | 40 % | 38 % | | |
| | | | | | | | Pengembangan upaya khusus produksi dan produktifitas Padi, Jagung, dan Kedelai | Produksi Padi jagung dan Kedelai (keg.) | 5 | 650,00 | 2 | 341,22 | 1 | 124,63 | - | 24,48 | | 13,93 | | - | | 86,20 | - | 124,61 | 100% | 100% | 2 | 465,83 | 40 % | 72 % | | |
| | | | | | | | Pengembangan produksi dan produktivitas tanaman hortikultura | Produksi tamanan hortikultura (keg.) | 5 | 395,00 | 2 | 344,20 | 1,00 | 135,00 | - | - | | 125 | | 6,16 | | 4 | - | 135,00 | 100% | 100% | 2 | 479,20 | 40 % | 12 1 % | | |
| | | | | | | | Pelatihan Kelompok Tani Pemanfaatan Dana KUR | Jumlah petani yang dilatih (org.) | 38 | 50,00 | 38 | 47,24 | - | - | - | - | - | - | - | - | - | - | - | - | - | - | 38 | 47,24 | 100 % | 94 % | | |
| | | | | | | | Pengembangan Upaya Khusus Produksi dan Produktifitas Komoditi Jagung | Jumlah peserta yang diberi bimbingan (org.) | 40 | 165,00 | 40 | 165,42 | - | - | - | | - | | - | | - | | - | - | - | - | 40 | 165,42 | 100 % | 10 0 % | | |
| | | | | | | | Peningkatan Kapasitas Petani dan Kelembagaan kelompok Tani | Jumlah petani yang dilatih (org.) | 170 | 300,00 | 40 | 69,72 | 40 | - | - | - | - | - | - | - | - | - | - | - | 0% | 0% | 40 | 69,72 | 24 % | 23 % | | |
| | | | | | | | Sekolah Lapang Penyuluh Pertanian Sektor Tanaman Pangan dan Hortikultura | Jumlah penyuluh yang dilatih (org) | 402 | 400,00 | 102 | 100,00 | - | - | - | - | - | - | - | - | - | - | - | - | - | - | 102 | 100,00 | 25 % | 25 % | | |
| | | | | | | | Penyuluhan Intensifikasi Penggunaan Pestisida | Peningkatan Mutu hasil pertanian (keg.) | 4 | 400,00 | 1 | 100,00 | - | - | - | - | - | - | - | - | - | - | - | - | - | - | 1 | 100,00 | 25 % | 25 % | | |
| | | | | | | | Bimtek Peningkatan Kapasitas dan Kompetensi SDM Perbenihan | Peningkatan pengetahuan teknis perbenihan | 80 | 400,00 | 20 | 100,00 | - | - | - | - | - | - | - | - | - | - | - | - | - | - | 20 | 100,00 | 25 % | 25 % | | |
| | | | | | | | Peningkatan Kapasitas Penyuluh Pertanian | Jumlah penyuluh yang dilatih | 180 | 260,00 | 70 | 98,56 | 35 | 49,80 | - | - | | | | | | | - | - | 0% | 0% | 70 | 98,56 | 39 % | 38 % | | |

| No | Kode | | | | | Urusan/Bidang Urusan Pemerintah Daerah Dan Program/Kegiatan | Indikator Kinerja Program (Outcome)/ Kegiatan (Output) | Capaian Kinerja RPJMD Kabupaten pada Tahun 2022 (Akhir Periode RPJMD) | | Realisasi Capaian Kinerja RKPD sampai dengan Tahun 2019 | | Target Kinerja dan Anggaran RKPD Tahun Berjalan yang Dievaluasi (2020) | | Realisasi Capaian Kinerja dan Anggaran RKPD yang Dievaluasi (2020) (PER TRIWULAN) | | | | | | | | Realisasi Capaian Kinerja dan Anggaran RKPD yang Dievaluasi (2020) | | Tingkat Capaian Kinerja dan Realisasi Anggaran RKPD (%) | | Realisasi Kinerja dan Anggaran RKPD s/d Tahun 2020 | | Tingkat Capaian Kinerja dan Realisasi Anggaran RPJMD s/d Tahun 2020 (%) | | Perangkat Daerah Penanggung Jawab | Keteran gan |
|---|---|---|---|---|---|---|---|---|---|---|---|---|---|---|---|---|---|---|---|---|---|---|---|---|---|---|---|---|
| | | | | | | | | | | | | I | | II | | III | | IV | | | | 48% | 48% | | | | | | |
| | | | | | | | | K | Rp | K | Rp | K | Rp | K | Rp | K | Rp | K | Rp | K | Rp | K | Rp | K | Rp | K | Rp | | |
| 1 | 2 | | | | | 3 | 4 | 5 | | 6 | | 7 | | 8 | | 9 | | 10 | | 11 | | 12 | | 13 = 12/7 x 100% | | 14 = 6 + 12 | | 15 = 14/5 x 100% | | 16 | 17 |
| 8 | | | | | | **Program Pelayanan Admnistrasi Perkantoran** | **Terlaksnanaya Administrasi Perkantoran** | | **2.974** | | **1.217,28** | **49** | **497,15** | | **105,39** | | **88,13** | | **110,67** | | **158,74** | **49** | **462,94** | **100%** | **93%** | | **1.680,22** | **3,0 0** | **2, 59** | **Dinas Pertanian dan Ketahanan Pangan** | |
| | | | | | | Penyediaan jasa komunikasi, Sumber Daya Air dan Listrik | Terwujudnya kelancaran tugas-tugas dan kebutuhan dinas (bln.) | 60 | 594 | 24 | 160,27 | 12 | 137 | 3,00 | 16,53 | 3,00 | 26,20 | 3,00 | 19,47 | 3,00 | 19,24 | 12,00 | 81,44 | 100% | 59% | 36 | 241,71 | 60 % | 41 % | | |



| | | | | | | | | | | | | | | | | | | | | | | | | | | | | | | | |
|---|---|---|---|---|---|---|---|---|---|---|---|---|---|---|---|---|---|---|---|---|---|---|---|---|---|---|---|---|---|---|---|
| | | | | | | Penyediaan jasa kebersihan kantor | kenyamanan pelaksanaan tugas-tugas (bln.) | 60 | 440 | 24 | 172 | 12 | 57,15 | 3,00 | 14,28 | 3,00 | 14,30 | 3,00 | 14,20 | 3,00 | 14,38 | 12,00 | 57,15 | 100% | 100% | 36 | 229,15 | 60 % | 52 % | | |
| | | | | | | Rapat-rapat koordinasi dan konsultasi keluar daerah | Terlaksanaanya koordinasi, konsultasi, monev (bln.) | 60 | 1.770 | 24 | 837,01 | 12 | 241 | 3,00 | 62,59 | 3,00 | 39,63 | 3,00 | 75,50 | 3,00 | 85,42 | 12,00 | 263,14 | 100% | 109% | 36 | 1.100,15 | 60 % | 62 % | | |
| | | | | | | Penyediaan bahan bacaan | Bahan bacaan (bln.) | 60 | 120 | 24 | 48,00 | 12 | 50 | 3,00 | 12,00 | 3,00 | 8,00 | 3,00 | 1,50 | 3,00 | 28,50 | 12,00 | 50,00 | 100% | 100% | 36 | 98,00 | 60 % | 82 % | | |
| | | | | | | Penyusunan Profil SKPD | Dokumen Profil SKPD | 5 | 50 | 2 | | 1 | 11 | - | - | - | - | - | - | 1,00 | 11,21 | 1,00 | 11,21 | 100% | 99% | 3 | 11,21 | 60 % | 22 % | | |

| No | Kode | | | | Urusan/Bidang Urusan Pemerintah Daerah Dan Program/Kegiatan | Indikator Kinerja Program (Outcome)/ Kegiatan (Output) | Capaian Kinerja RPJMD Kabupaten pada Tahun 2022 (Akhir Periode RPJMD) | | Realisasi Capaian Kinerja RKPD sampai dengan Tahun 2019 | | Target Kinerja dan Anggaran RKPD Tahun Berjalan yang Dievaluasi (2020) | | Realisasi Capaian Kinerja dan Anggaran RKPD yang Dievaluasi (2020) (PER TRIWULAN) | | | | | | | | Realisasi Capaian Kinerja dan Anggaran RKPD yang Dievaluasi (2020) | | Tingkat Capaian Kinerja dan Realisasi Anggaran RKPD (%) | | Realisasi Kinerja dan Anggaran RKPD s/d Tahun 2020 | | Tingkat Capaian Kinerja dan Realisasi Anggaran RPJMD s/d Tahun 2020 (%) | | Perangkat Daerah Penanggung Jawab | Keterangan |
|---|---|---|---|---|---|---|---|---|---|---|---|---|---|---|---|---|---|---|---|---|---|---|---|---|---|---|---|---|---|---|
| | | | | | | | | | | | | | I | | II | | III | | IV | | | | 100% | 93% | | | | | | |
| | | | | | | | K | Rp | K | Rp | K | Rp | K | Rp | K | Rp | K | Rp | K | Rp | K | Rp | K | Rp | K | Rp | K | Rp | | |
| 1 | 2 | | | | 3 | 4 | 5 | | 6 | | 7 | | 8 | | 9 | | 10 | | 11 | | 12 | | 13 = 12/7 x 100% | | 14 = 6 + 12 | | 15 = 14/5 x 100% | | 16 | 17 |
| 9 | | | | | **Program Peningkatan sarana dan prasarana aparatur** | **Tersediannya/ terpeliharanya prasarana perkantoran** | | **11.758** | | **5.075,07** | **29** | **2.789,82** | | **61,05** | | **96,98** | | **56,10** | | **1.675,10** | **26** | **1.889,23** | **90%** | **68%** | **143** | **6.964,30** | **10** | **8,71** | **Dinas Pertanian dan Ketahanan Pangan** | |
| | | | | | Pembangunan Gedung Kantor | Terbangunnya gedung baru (unit) | | 1.500 | | | 11 | 1.318,12 | - | - | - | - | - | - | 11,00 | 929,33 | 11,00 | 929,33 | 100% | 71% | 11 | 929,33 | 0% | 62 % | | |
| | | | | | Pengadaan kendaraan dinas/operasional | Kendaraan Dinas (unit) | 64 | 1.009 | 49 | 767,34 | | | | | | | | | | | - | - | - | - | 49 | 767,34 | 77 % | 76 % | | |
| | | | | | Pengadaan perlengkapan gedung kantor | Perlengkapan gedung kantor (Keg) | 5 | 1.061 | 2 | 449,27 | | 443,50 | - | - | - | - | - | - | | 305,98 | - | 305,98 | 69% | 69% | 2 | 755,25 | 40 % | 71 % | | |
| | | | | | Pemeliharaan rutin/berkala gedung kantor | terpeliharaanya gedung kantor (Paket) | 15 | 1.150 | 4 | 847,38 | | 214,00 | - | - | - | - | - | - | | | - | - | 0% | 0% | 4 | 847,38 | 27 % | 74 % | | |
| | | | | | Pemeliharaan rutin/berkala kendaraan dinas/operasional | terpeliharaanya kendaraan dinas (bulan) | 60 | 1.441 | 21 | 583,64 | | 280,56 | | 56,00 | - | 82,99 | | 52,70 | | 81,98 | - | 273,67 | 98% | 98% | 21 | 857,31 | 35 % | 59 % | | |
| | | | | | Pemeliharaan rutin/berkala peralatan gedung kantor | terpeliharaanya peralatan kantor (bln.) | 60 | 95 | 21 | 33,05 | 12 | 30,00 | 3 | 5,05 | 3,00 | 13,99 | | 3,40 | 3,00 | 6,60 | 9,00 | 29,04 | 75% | 97% | 30 | 62,09 | 50 % | 65 % | | |
| | | | | | Rehabilitasi sedang/berat rumah gedung kantor | Terbangunnya gedung baru/perbaikan gedung (unit) | 20 | 2.000 | | | 6 | 503,64 | - | - | - | - | - | - | 6,00 | 351,21 | 6,00 | 351,21 | 100% | 70% | 6 | 351,21 | 30 % | 18 % | | |
| | | | | | Monitoring dan Evaluasi | Laporan hasil monitoring (Keg.) | 1 | 151 | 3 | 59,96 | | | - | - | - | - | - | - | - | - | - | - | - | - | 3 | 59,96 | 300 % | 40 % | | |
| | | | | | Pembangunan kantor balai pembibitan ternak dan penyediaan sarana pendukung | Terbangunnya gedung baru (unit) dan sarana pendukung kantor | 1 | 307 | 1 | 303,49 | | | - | - | - | - | - | - | - | - | - | - | - | - | 1 | 303,49 | 100 % | 99 % | | |
| | | | | | Pembangunamn kantor puskeswan dan penyediaan sarana pendukung | sarana pendukung kantor (paket) | 1 | 100 | 1 | 94,38 | | | - | - | - | - | - | - | - | - | - | - | - | - | 1 | 94,38 | 100 % | 94 % | | |
| | | | | | Pembangunan/ Perbaikan Kantor/ Rujab BPP | Terbangunnya gedung baru (unit) | 2 | 800 | 1 | 204,60 | | | - | - | - | - | - | - | - | - | - | - | - | - | 1 | 204,60 | 50 % | 26 % | | |



| | | | | | | | | | | | | | | | | | | | | | | | | | | | | | | | |
|---|---|---|---|---|---|---|---|---|---|---|---|---|---|---|---|---|---|---|---|---|---|---|---|---|---|---|---|---|---|---|---|
| | | | | | Pembangunan/Pengembangan Sarana dan Prasarana Gedung, Gudang, Pagar, Kandang, dan Sarana Penunjang lainnya | Sarana Prasarana penunjang gedung kantor (paket) | 19 | 2.400 | 11 | 907,46 | | | - | - | - | - | - | - | - | - | - | - | - | - | 11 | 907,46 | 58 % | 38 % | | |
| | | | | | Pembangunan Wisma Tani | Terbangunnya wisma tani (paket) | 1 | 409 | 1 | 408,11 | | | - | - | - | - | - | - | - | - | - | - | - | - | 1 | 408,11 | 100 % | 100 % | | |
| | | | | | Pembangunan/Perbaikan Balai/Instansi Perbibitan dan Hijauan Pakan Ternak, PKH, RPH Ruminansia | Terbangunnya/ terpeliharaya bangunan Balai/Instansi Perbibitan dan Hijauan Pakan Ternak, PKH, RPH Ruminansia, kandang, pagar dan sarana penunjang lainnya | 4 | 835 | 2 | 416,40 | | | - | - | - | - | - | - | - | - | - | - | - | - | 2 | 416,40 | 50 % | 50 % | | |

| No | Kode | | | | Urusan/Bidang Urusan Pemerintah Daerah Dan Program/Kegiatan | Indikator Kinerja Program (Outcome)/ Kegiatan (Output) | Capaian Kinerja RPJMD Kabupaten pada Tahun 2022 (Akhir Periode RPJMD) | | Realisasi Capaian Kinerja RKPD sampai dengan Tahun 2019 | | Target Kinerja dan Anggaran RKPD Tahun Berjalan yang Dievaluasi (2020) | | Realisasi Capaian Kinerja dan Anggaran RKPD yang Dievaluasi (2020) (PER TRIWULAN) | | | | | | | | Realisasi Capaian Kinerja dan Anggaran RKPD yang Dievaluasi (2020) | | Tingkat Capaian Kinerja dan Realisasi Anggaran RKPD (%) | | Realisasi Kinerja dan Anggaran RKPD s/d Tahun 2020 | | Tingkat Capaian Kinerja dan Realisasi Anggaran RPJMD s/d Tahun 2020 (%) | | Perangkat Daerah Penanggung Jawab | Keterangan |
|---|---|---|---|---|---|---|---|---|---|---|---|---|---|---|---|---|---|---|---|---|---|---|---|---|---|---|---|---|---|---|---|
| | | | | | | | | | | | | | I | | II | | III | | IV | | | | 74% | 67% | | | | | | | |
| | | | | | | | K | Rp | K | Rp | K | Rp | K | Rp | K | Rp | K | Rp | K | Rp | K | Rp | K | Rp | K | Rp | K | Rp | | |
| 1 | 2 | | | | 3 | 4 | 5 | | 6 | | 7 | | 8 | | 9 | | 10 | | 11 | | 12 | | 13 = 12/7 x 100% | | 14 = 6 + 12 | | 15 = 14/5 x 100% | | 16 | 17 |
| 10 | | | | | **Program peningkatan disiplin aparatur** | **Tersedinya Pakaian Dinas/ Olahraga dan kelengkapannya** | | **750** | | **269,92** | 260 | **40,20** | - | - | - | - | - | - | - | - | - | - | 0% | 0% | | | **0,40** | **0,36** | **Dinas Pertanian dan Ketahanan Pangan** | |
| | | | | | Pengadaan pakaian dinas beserta perlengkapannya | Pakaian Olahraga/ PDH (org) | 1.290 | 750 | 510 | 269,92 | 260 | 40,20 | - | - | - | - | - | - | - | - | - | - | 0% | 0% | 510 | 269,92 | 40 % | 36 % | | |

| No | Kode | | | | Urusan/Bidang Urusan Pemerintah Daerah Dan Program/Kegiatan | Indikator Kinerja Program (Outcome)/ Kegiatan (Output) | Capaian Kinerja RPJMD Kabupaten pada Tahun 2022 (Akhir Periode RPJMD) | | Realisasi Capaian Kinerja RKPD sampai dengan Tahun 2019 | | Target Kinerja dan Anggaran RKPD Tahun Berjalan yang Dievaluasi (2020) | | Realisasi Capaian Kinerja dan Anggaran RKPD yang Dievaluasi (2020) (PER TRIWULAN) | | | | | | | | Realisasi Capaian Kinerja dan Anggaran RKPD yang Dievaluasi (2020) | | Tingkat Capaian Kinerja dan Realisasi Anggaran RKPD (%) | | Realisasi Kinerja dan Anggaran RKPD s/d Tahun 2020 | | Tingkat Capaian Kinerja dan Realisasi Anggaran RPJMD s/d Tahun 2020 (%) | | Perangkat Daerah Penanggung Jawab | Keterangan |
|---|---|---|---|---|---|---|---|---|---|---|---|---|---|---|---|---|---|---|---|---|---|---|---|---|---|---|---|---|---|---|---|
| | | | | | | | | | | | | | I | | II | | III | | IV | | | | 0% | 0% | | | | | | | |
| | | | | | | | K | Rp | K | Rp | K | Rp | K | Rp | K | Rp | K | Rp | K | Rp | K | Rp | K | Rp | K | Rp | K | Rp | | |
| 1 | 2 | | | | 3 | 4 | 5 | | 6 | | 7 | | 8 | | 9 | | 10 | | 11 | | 12 | | 13 = 12/7 x 100% | | 14 = 6 + 12 | | 15 = 14/5 x 100% | | 16 | 17 |
| 11 | | | | | **Program peningkatan kapasitas sumber daya aparatur** | | | **1.588** | **13** | **1.219,15** | | **289,98** | **-** | **1,75** | **-** | **-** | **-** | **50,00** | **-** | **100,71** | **-** | **152,46** | **0%** | **53%** | | **1.371,61** | **2,11** | **2,55** | **Dinas Pertanian dan Ketahanan pangan** | |
| | | | | | Pendidikan dan pelatihan formal | pegawai dan masyarakat yang mengikuti pendidikan (keg.) | 14 | 1.290 | 10 | 1.070,56 | | 247,93 | - | - | 0 | - | | 50,00 | | 97,93 | - | 147,93 | 60% | 60% | 10 | 1.218,49 | 71 % | 94 % | | |
| | | | | | Penyusunan dokumen analisis jabatan, analisis beban kerja dan evaluasi jabatan | dokumen (paket) | 1 | 29 | 1 | 28,50 | | 42,05 | - | 1,75 | | - | | - | | 3 | - | 4,53 | 11% | 11% | 1 | 33,03 | 100 % | 116 % | | |
| | | | | | penilaian angka kredit fungsional penyuluh pertanian | Nilai angka kredit fungisonal | 5 | 270 | 2 | 120,09 | 0 | - | - | - | 0 | - | - | - | - | - | - | - | - | - | 2 | 120,09 | 40 % | 45 % | | |



| | | | | | | | | | | | | | | | | | | | | | | | | | | | | | | | |
|---|---|---|---|---|---|---|---|---|---|---|---|---|---|---|---|---|---|---|---|---|---|---|---|---|---|---|---|---|---|---|---|
| | | | | | | penyuluh (Dok.) | | | | | | | | | | | | | | | | | | | | | | | | | |

| No | Kode | | | | Urusan/Bidang Urusan Pemerintah Daerah Dan Program/Kegiatan | Indikator Kinerja Program (Outcome)/ Kegiatan (Output) | Capaian Kinerja RPJMD Kabupaten pada Tahun 2022 (Akhir Periode RPJMD) | | Realisasi Capaian Kinerja RKPD sampai dengan Tahun 2019 | | Target Kinerja dan Anggaran RKPD Tahun Berjalan yang Dievaluasi (2020) | | Realisasi Capaian Kinerja dan Anggaran RKPD yang Dievaluasi (2020) (PER TRIWULAN) | | | | | | | | Realisasi Capaian Kinerja dan Anggaran RKPD yang Dievaluasi (2020) | | Tingkat Capaian Kinerja dan Realisasi Anggaran RKPD (%) | | Realisasi Kinerja dan Anggaran RKPD s/d Tahun 2020 | | Tingkat Capaian Kinerja dan Realisasi Anggaran RPJMD s/d Tahun 2020 (%) | | Perangkat Daerah Penanggung Jawab | Keteran gan |
|---|---|---|---|---|---|---|---|---|---|---|---|---|---|---|---|---|---|---|---|---|---|---|---|---|---|---|---|---|---|---|---|
| | | | | | | | | | | | | | I | | II | | III | | IV | | | | | | | | | | | |
| | | | | | | | K | Rp | K | Rp | K | Rp | K | Rp | K | Rp | K | Rp | K | Rp | K | Rp | K | Rp | K | Rp | K | Rp | K | Rp | | |
| 1 | 2 | | | | 3 | 4 | 5 | | 6 | | 7 | | 8 | | 9 | | 10 | | 11 | | 12 | | 13 = 12/7 x 100% | | 14 = 6 + 12 | | 15 = 14/5 x 100% | | 16 | 17 |
| 12 | | | | | **Program peningkatan pengembangan sistem pelaporan capaian kinerja dan keuangan** | | | **6.514** | **46** | **2.737,33** | **33** | **1.173** | **8** | **251,20** | **3,00** | **207,31** | **3** | **225,70** | **10,00** | **107,99** | | **792,20** | **0%** | **68%** | | **3.529,54** | **13,67** | **3,96** | **Dinas Pertanian dan Ketahanan pangan** | |
| | | | | | penyusunan laporan capaian kinerja dan ikhtisari realisasi kinerja SKPD (Lakip) | LAKIP (Dok.) | 5 | 90 | 2 | 28,09 | 1 | 10,79 | 1,00 | 7,71 | | 1,44 | - | - | | 1,00 | 1,00 | 10,15 | 100% | 94% | 3 | 38,24 | 60 % | 42 % | | |
| | | | | | Penyusunan laporan keuangan semesteran | Laporan keungaan semesteran (Dok.) | 10 | 65 | 2 | 20,00 | 2 | 7 | - | - | - | - | - | - | | 6,87 | - | 6,87 | 0% | 100% | 2 | 26,87 | 20 % | 41 % | | |
| | | | | | Penyusunan laporan penyelenggaraan pemerintahan daerah (LPPD) SKPD | LPPD (Dok.) | 5 | 42 | 2 | 10,00 | - | - | - | - | | | | | | | - | - | - | - | 2 | 10,00 | 40 % | 24 % | | |
| | | | | | Penyusunan RKA-SKPD dan DPA-SKPD | RKA/DPA SKPD (Dok) | 10 | 195 | 4 | 60,00 | 2 | 23 | - | - | - | 6,58 | - | - | 1,00 | 15,98 | 1,00 | 22,56 | 50% | 100% | 5 | 82,56 | 50 % | 42 % | | |
| | | | | | Pengelolaan administrasi keuangan | terselenggaranya adaministasi perkantoran (keg.) | 60 | 5.800 | 24 | 2.450,32 | 12 | 1.085,92 | 3,00 | 208,46 | 3,00 | 193,70 | 3,00 | 225,70 | 3,00 | 79,27 | 12,00 | 707,13 | 100% | 65% | 36 | 3.157,45 | 60 % | 54 % | | |
| | | | | | Penyusunan laporan neraca | Laporan keuangan/Neraca (Dok) | 5 | 92 | 2 | 29,84 | 1 | 8 | 1,00 | 8,36 | - | - | - | - | | - | 1,00 | 8,36 | 100% | 100% | 3 | 38,20 | 60 % | 42 % | | |
| | | | | | Penyusunan Rencana Kerja (Renja) SKPD | Rencana Kerja (Dok.) | 5 | 90 | 3 | 28,85 | | | | | | | | | | | - | - | - | - | 3 | 28,85 | 60 % | 32 % | | |
| | | | | | Penyusunan laporan barang Daerah | Laporan Barang SKPD (Dok.) | 5 | 85 | 2 | 30,00 | 1 | 9 | 1,00 | 6,56 | | 1,74 | - | - | | 0,48 | 1,00 | 8,78 | 100% | 99% | 3 | 38,78 | 60 % | 46 % | | |
| | | | | | Penyusunan Rencana Strategis (Renstra) | Laporan Rencana Kerja 5 tahunan (Dok.) | 2 | 55 | - | - | | | | | | | - | - | - | - | - | - | - | - | - | - | 0% | 0 % | | |
| | | | | | Monitoring dan Evaluasi | Laporan hasil monitoring (Keg.) | 1 | 151 | 3 | 59,96 | 12 | 9 | - | - | | 3,86 | | - | 6,00 | 4,38 | 6,00 | 8,24 | 50% | 92% | 9 | 68,20 | 900 % | 45 % | | |
| | | | | | Penyusunan renstra dan renja perangkat daerah | Rencana Kerja dan Rencana kerja 5 tahunan(Dok.) | 7 | 150 | 2 | 20,27 | 2 | 20 | 2,00 | 20,11 | - | - | | - | | - | 2,00 | 20,11 | 100% | 99% | 4 | 40,38 | 57 % | 27 % | | |

| No | Kode | | | | Urusan/Bidang Urusan Pemerintah Daerah Dan Program/Kegiatan | Indikator Kinerja Program (Outcome)/ Kegiatan (Output) | Capaian Kinerja RPJMD Kabupaten pada Tahun 2022 (Akhir Periode RPJMD) | | Realisasi Capaian Kinerja RKPD sampai dengan Tahun 2019 | | Target Kinerja dan Anggaran RKPD Tahun Berjalan yang Dievaluasi (2020) | | Realisasi Capaian Kinerja dan Anggaran RKPD yang Dievaluasi (2020) (PER TRIWULAN) | | | | | | | | Realisasi Capaian Kinerja dan Anggaran RKPD yang Dievaluasi (2020) | | Tingkat Capaian Kinerja dan Realisasi Anggaran RKPD (%) | | Realisasi Kinerja dan Anggaran RKPD s/d Tahun 2020 | | Tingkat Capaian Kinerja dan Realisasi Anggaran RPJMD s/d Tahun 2020 (%) | | Perangkat Daerah Penanggung Jawab | Keteran gan |
|---|---|---|---|---|---|---|---|---|---|---|---|---|---|---|---|---|---|---|---|---|---|---|---|---|---|---|---|---|---|---|---|
| | | | | | | | | | | | | | I | | II | | III | | IV | | | | | | | | | | | |
| | | | | | | | K | Rp | K | Rp | K | Rp | K | Rp | K | Rp | K | Rp | K | Rp | K | Rp | K | Rp | K | Rp | K | Rp | K | Rp | | |
| 1 | 2 | | | | 3 | 4 | 5 | | 6 | | 7 | | 8 | | 9 | | 10 | | 11 | | 12 | | 13 = 12/7 x 100% | | 14 = 6 + 12 | | 15 = 14/5 x 100% | | 16 | 17 |



| | | | | | | | | | | | | | | | | | | | | | | | | | | | | | | | | | |
|---|---|---|---|---|---|---|---|---|---|---|---|---|---|---|---|---|---|---|---|---|---|---|---|---|---|---|---|---|---|---|---|---|---|
| 13 | | | | | **Program Peningkatan Pemasaran Hasil Produksi pertanian** | **Adanya produksi hasil pertanian yang dipasarkan ke luar Takalar** | | **1.010,00** | | **79,12** | | **441,89** | **-** | **56,29** | **-** | **3,64** | **-** | **56,04** | **4** | **124** | **-** | **56** | **0%** | **13%** | | | | | **Dinas Pertanian dan Ketahanan pangan** | |
| | | | | | Promosi atas hasil produksi pertanian/perkebunan unggulan daerah | Pemeran hasil pertanian/ perkebunan (keg.) | 5 | 240 | 2 | 79,12 | 1 | 115,23 | - | 50,00 | - | - | | - | 1 | 15 | 1,00 | 64,92 | 100% | 56% | 3 | 144,04 | 60 % | 60 % | | |
| | | | | | Pendampingan Pengembangan Potensi Pangan Lokal | Terwujudnya pemahaman masyarakat tentang pentingnya Pola konsumsi B2SA | 3 | 360 | | | 1 | 108,19 | | 3,54 | - | - | | 48,75 | 1 | 50 | 1,00 | 102,31 | 100% | 95% | 1 | 102,31 | 33 % | 28 % | | |
| | | | | | Pengolahan Teknis dan Pemasaran Hasil Pertanian | Terlaksananya kegiatan pengolahan dan pemasaran | 3 | 210 | | | 1 | 70,00 | | 2,75 | - | 3,64 | | 7,28 | 1 | 54 | 1,00 | 67,97 | 100% | 97% | 1 | 67,97 | 33 % | 32 % | | |
| | | | | | Partisipasi Pekan Nasional (PENAS) Tani dan Nelayan | Aadanya Partisipasi dalam kegiatan PENAS | 1 | 200 | | | 1 | 148,48 | - | - | - | - | | - | 1 | 4 | 1,00 | 4,28 | 100% | 3% | 1 | 4,28 | 100 % | 2 % | | |
| | | | | | | | | | | | | | | | | | | | | | | | 100% | 63% | | | | | | | | | |

| No | Kode | | | | Urusan/Bidang Urusan Pemerintah Daerah Dan Program/Kegiatan | Indikator Kinerja Program (Outcome)/ Kegiatan (Output) | Capaian Kinerja RPJMD Kabupaten pada Tahun 2022 (Akhir Periode RPJMD) | | Realisasi Capaian Kinerja RKPD sampai dengan Tahun 2019 | | Target Kinerja dan Anggaran RKPD Tahun Berjalan yang Dievaluasi (2020) | | Realisasi Capaian Kinerja dan Anggaran RKPD yang Dievaluasi (2020) (PER TRIWULAN) | | | | | | | | Realisasi Capaian Kinerja dan Anggaran RKPD yang Dievaluasi (2020) | | Tingkat Capaian Kinerja dan Realisasi Anggaran RKPD (%) | | Realisasi Kinerja dan Anggaran RKPD s/d Tahun 2020 | | Tingkat Capaian Kinerja dan Realisasi Anggaran RPJMD s/d Tahun 2020 (%) | | Perangkat Daerah Penanggung Jawab | Keterangan |
|---|---|---|---|---|---|---|---|---|---|---|---|---|---|---|---|---|---|---|---|---|---|---|---|---|---|---|---|---|---|---|---|---|
| | | | | | | | | | | | | | I | | II | | III | | IV | | | | | | | | | | | | | |
| | | | | | | | K | Rp | K | Rp | K | Rp | K | Rp | K | Rp | K | Rp | K | Rp | K | Rp | K | Rp | K | Rp | K | Rp | K | Rp | | |
| 1 | 2 | | | | 3 | 4 | 5 | | 6 | | 7 | | 8 | | 9 | | 10 | | 11 | | 12 | | 13 = 12/7 x 100% | | 14 = 6 + 12 | | 15 = 14/5 x 100% | | 16 | 17 |
| 14 | | | | | **Program Peningkatan Pemasaran Hasil Produksi peternakan** | **Adanya produksi hasil ternak yang dipasarkan ke luar Takalar** | | 600 | | - | | | | | | | | | | | | | | - | - | - | - | - | **Dinas Pertanian dan Ketahanan Pangan** | |
| | | | | | Promosi atas hasil produksi peternakan daerah | Jumlah ternak sapi yang dipasarkan ke luar Takalar (ekor) | 1.800 | 600 | | - | | - | | - | | - | - | - | | | | - | - | - | - | - | - | | |



| No | Kode | Urusan/Bidang Urusan Pemerintah Daerah Dan Program/Kegiatan | Indikator Kinerja Program (Outcome)/ Kegiatan (Output) | Capaian Kinerja RPJMD Kabupaten pada Tahun 2022 (Akhir Periode RPJMD) | | Realisasi Capaian Kinerja RKPD sampai dengan Tahun 2019 | | Target Kinerja dan Anggaran RKPD Tahun Berjalan yang Dievaluasi (2020) | | Realisasi Capaian Kinerja dan Anggaran RKPD yang Dievaluasi (2020) (PER TRIWULAN) | | | | | | | | Realisasi Capaian Kinerja dan Anggaran RKPD yang Dievaluasi (2020) | | Tingkat Capaian Kinerja dan Realisasi Anggaran RKPD (%) | | Realisasi Kinerja dan Anggaran RKPD s/d Tahun 2020 | | Tingkat Capaian Kinerja dan Realisasi Anggaran RPJMD s/d Tahun 2020 (%) | | Perangkat Daerah Penanggung Jawab | Keteran gan |
|---|---|---|---|---|---|---|---|---|---|---|---|---|---|---|---|---|---|---|---|---|---|---|---|---|---|---|---|
| | | | | | | | | | | I | | II | | III | | IV | | | | | | | | | | | |
| | | | | K | Rp | K | Rp | K | Rp | K | Rp | K | Rp | K | Rp | K | Rp | K | Rp | K | Rp | K | Rp | K | Rp | | |
| 1 | 2 | 3 | 4 | 5 | | 6 | | 7 | | 8 | | 9 | | 10 | | 11 | | 12 | | 13 = 12/7 x 100% | | 14 = 6 + 12 | | 15 = 14/5 x 100% | | 16 | 17 |
| **DINAS PENANAMAN MODAL PELAYANAN TERPADU SATU PINTU, TENAGA KERJA DAN TRANSMIGRASI** | | | | | | | | | | | | | | | | | | | | | | | | | | | |
| **URUSAN PILIHAN** | | | | | | | | | | | | | | | | | | | | | | | | | | | |
| **TRANSMIGRASI** | | | | | | | | | | | | | | | | | | | | | | | | | | | |
| | | **PROGRAM PENGEMBANGAN WILAYAH TRANSMIGRASI** | Tersedianya Wilayah transmigrasi | 1 | 13.816.187.501 | | **152.940.000** | | **36.240.000** | | - | | | | - | | | | - | | | | | | | **DPMPTSP** | |
| | | Pembinaan dan Pengembangan Transmigrasi | Jumlah Dokumen | - | - | - | - | - | 36.240.000 | - | 9.450.500 | - | - | - | 13.589.000 | - | 13.200.000 | | 36.239.500 | 100% | 100% | - | 36.239.500 | #DIV/0! | #DIV/0! | | |
| | | ~Penguatan SDM pemerintah daerah dan masyarakat transmigrasi di kawasan transmigrasi | Jumlah Dokumen | 300 | 100.000.000 | - | - | - | - | - | - | - | - | - | - | | | 0 | - | - | - | - | - | 0% | 0% | | |
| | | ~Bimtek Pembinaan Usaha Ekonomi Produktif, Sosial | Jumlah peserta Bimtek | 250 | 515.000.000 | - | - | - | - | - | - | - | - | - | - | | | 0 | - | - | - | - | - | 0% | 0% | | |
| | | ~Peningkatan Kapasitas SDM Aparat Transmigrasi | Jumlah Dokumen | 45 | 100.000.000 | - | - | - | - | - | - | - | - | - | - | | | 0 | - | - | - | - | - | 0% | 0% | | |
| | | ~Study banding /Kunjungan Kerja ke kota terpadu mandiri (KTM) Unggulan | Jumlah data | 5 | 315.000.000 | - | - | - | - | - | - | - | - | - | - | | | 0 | - | - | - | - | - | 0% | 0% | | |
| | | ~Peningkatan kerjasama antar wilayah antar pelaku dan antar sektor dalam rangka pengembangan kawasan transmigrasi | Jumlah data | 10 | 250.000.000 | 2 | 75.000.000 | 2 Kegiatan | - | - | - | - | - | - | - | | | 0 | - | - | - | 2 | 75.000.000 | 20% | 30% | | |
| | | ~REMBUG DESA | Jumlah data | 100 | 75.000.000 | - | - | - | - | - | - | - | - | - | - | | | 0 | - | - | - | - | - | 0% | 0% | | |
| | | ~Penyediaan Lembaga keuangan daerah yang membantu modal usaha di kawasan transmigrasi | Jumlah data | 250 | 825.000.000 | - | - | - | - | - | - | - | - | - | - | | | 0 | - | - | - | - | - | 0% | 0% | | |
| | | ~Pembinaan dan pengawasan partisipasi kelembagaan desa dan UPT.Bina | Jumlah data | 10 | 100.000.000 | - | - | - | - | - | - | - | - | - | - | | | 0 | - | - | - | - | - | 0% | 0% | | |
| | | ~Pengerahan dan fasilitasi perpindahan serta penempatan transmigrasi untuk memenuhi kebutuhan SDM | Jumlah data | 250 | 100.000.000 | - | - | - | - | 0 | - | - | - | - | - | | | 0 | - | - | - | - | - | 0% | 0% | | |
| | | ~Penyediaan Sumber daya air dan listrik warga transmigarsi | Jumlah data | 5 | 250.000.000 | - | - | - | - | 0 | - | - | - | - | - | | | 0 | - | - | - | - | - | 0% | 0% | | |
| | | ~Inventarisasi data kependudukan warga transmigrasi setempat | Jumlah data | 5 | 150.000.000 | - | - | - | - | 0 | - | - | - | - | - | | | 0 | - | - | - | - | - | 0% | 0% | | |
| | | ~Pengadaan Sarana dan Prasarana Ibadah, pendidikan dan Alkes Transmigrasi | Jumlah Peralatan | 5 | 3.500.000.000 | - | - | - | - | 0 | - | - | - | - | - | | | 0 | - | - | - | - | - | 0% | 0% | | |
| | | ~ Penyediaan areal desain penyusunan tata ruang/pemukiman | Jumlah Peralatan | 5 | 1.182.000.000 | - | - | - | - | 0 | - | - | - | - | - | | | 0 | - | - | - | - | - | 0% | 0% | | |



| | | | | | | | | | | | | | | | | | | | | | | | | | | | |
|---|---|---|---|---|---|---|---|---|---|---|---|---|---|---|---|---|---|---|---|---|---|---|---|---|---|---|---|
| | | | | | (RTSP) untuk pemberdayaan suber daya kawasan dan sertfikasi | | | | | | | | | | | | | | | | | | | | | | | |
| | | | | | ~ Pengembangan dan pembangunan infrastruktur jalan, jembatan, draenase, sumur bor, dan embung dikawasan permukiman transmigrasi UPT. Tanakeke | Jumlah data | 8 | 5.280.000.000 | - | - | - | - | 0 | - | - | - | - | - | | | 0 | - | - | - | - | - | 0% | 0 % | | |
| | | | | | ~ Profil multimedia UPT. Bina Transmigrasi dan Kota Terpadu mandiri ( KTM ) Bahari Kab. Takalar | Jumlah data | 1 | 113.200.000 | - | - | - | - | 0 | - | - | - | - | - | | | 0 | - | - | - | - | - | 0% | 0 % | | |
| | | | | | ~ Inventarisasi Lahan Kawasan Transmigrasi | Jumlah data | 5 | 197.850.000 | - | - | - | - | 0 | - | - | - | - | - | | | 0 | - | - | - | - | - | 0% | 0 % | | |
| | | | | | ~ Pelatihan pemeliharaan sarana dan prasarana (SAPRAS) jalan, jembatan, draenase, sumur bor, dan embung di kawasan pemukiman transmigrasi | Jumlah data | 350 | 91.576.500 | - | - | - | - | 0 | - | - | - | - | - | | | 0 | - | - | - | - | - | 0% | 0 % | | |
| | | | | | Pengembangan kawasan Transmigrasi | Jumlah data | - | - | - | - | - | - | 0 | - | - | - | - | - | | | 0 | - | - | - | - | - | 0% | 0 % | | |
| | | | | | ~Sosialisasi ketransmigrasian pola garkim dan desa tempatan | Jumlah pesertaSosialisasi | 600 | 671.561.000 | - | - | - | - | 0 | - | - | - | - | - | | | 0 | - | - | - | - | - | 0% | 0 % | | |
| | | | | | Pembinaan Pembangunan Wilayah Transmigrasi | Jumlah data | 1 | 1,00 | 93,90% | 77.940.000,00 | - | - | - | - | - | - | - | - | | | 0 | - | - | - | 0,94 | 77.940.000 | 94% | ########## | | |
| | | | | | | | | | | | | | | | | | | | | | | | 100% | 100% | | | | |

| No | Kode | Urusan/Bidang Urusan Pemerintah Daerah Dan Program/Kegiatan | Indikator Kinerja Program (Outcome)/ Kegiatan (Output) | Capaian Kinerja RPJMD Kabupaten pada Tahun 2022 (Akhir Periode RPJMD) | | Realisasi Capaian Kinerja RKPD sampai dengan Tahun 2019 | | Target Kinerja dan Anggaran RKPD Tahun Berjalan yang Dievaluasi (2020) | | Realisasi Capaian Kinerja dan Anggaran RKPD yang Dievaluasi (2020) (PER TRIWULAN) | | | | | | | | Realisasi Capaian Kinerja dan Anggaran RKPD yang Dievaluasi (2020) | | Tingkat Capaian Kinerja dan Realisasi Anggaran RKPD (%) | | Realisasi Kinerja dan Anggaran RKPD s/d Tahun 2020 | | Tingkat Capaian Kinerja dan Realisasi Anggaran RPJMD s/d Tahun 2020 (%) | | Perangkat Daerah Penanggung Jawab | Keterangan |
|---|---|---|---|---|---|---|---|---|---|---|---|---|---|---|---|---|---|---|---|---|---|---|---|---|---|---|---|
| | | | | | | | | | | I | | II | | III | | IV | | | | | | | | | | | |
| | | | | K | Rp | K | Rp | K | Rp | K | Rp | K | Rp | K | Rp | K | Rp | K | Rp | K | Rp | K | Rp | K | Rp | | |
| 1 | 2 | 3 | 4 | 5 | | 6 | | 7 | | 8 | | 9 | | 10 | | 11 | | 12 | | 13 = 12/7 x 100% | | 14 = 6 + 12 | | 15 = 14/5 x 100% | | 16 | 17 |
| | | **PROGRAM TRANSMIGRASI REGIONAL** | Tersediannya Program Transmigrasi Regional | 1 | 600.000.000 | | - | | - | | - | | | | | | | | - | | | | | | | **DPMPTSP** | |
| | | Penyuluhan transmigrasi regional | jumlah peserta penyuluhan transmigrasi regional | 125 | 125.000.000 | - | - | - | - | - | - | - | - | - | - | - | - | 0 | - | - | - | - | - | 0% | 0 % | | |
| | | Pelatihan transmigrasi regional | jumlah warga transmigrasi regional peserta pelatihan | 125 | 250.000.000 | - | - | - | - | - | - | - | - | - | - | - | - | 0 | - | - | - | - | - | 0% | 0 % | | |
| | | Pembinaan dan Pengembangan Kelompok Usaha Tani Transmigrasi | Jumlah Kelompok Usaha Tani Transmigrasi yang dibina | 125 | 125.000.000 | - | - | - | - | - | - | - | - | - | - | - | - | 0 | - | - | - | - | - | 0% | 0 % | | |
| | | Pembinaan Karang taruna dan koperasi aasyarakat transmigrasi regional | Jumlah SDM Karang taruna dan Koperasi yang dibina | 5 | 50.000.000 | - | - | - | - | - | - | - | - | - | - | - | - | 0 | - | - | - | - | - | 0% | 0 % | | |



| | | | | | | | | | | | | | | | | | | | | | | | | | | | | | | | |
|---|---|---|---|---|---|---|---|---|---|---|---|---|---|---|---|---|---|---|---|---|---|---|---|---|---|---|---|---|---|---|---|
| | | | | | Pelatihan menjahit warga transmigrasi Regional | Jumlah warga transmigrasi peserta pelatihan | 125 | 50.000.000 | - | - | - | - | - | - | - | - | - | - | - | - | 0 | - | - | - | - | - | 0% | 0 % | | |

| No | Kode | | | | Urusan/Bidang Urusan Pemerintah Daerah Dan Program/Kegiatan | Indikator Kinerja Program (Outcome)/ Kegiatan (Output) | Capaian Kinerja RPJMD Kabupaten pada Tahun 2022 (Akhir Periode RPJMD) | | Realisasi Capaian Kinerja RKPD sampai dengan Tahun 2019 | | Target Kinerja dan Anggaran RKPD Tahun Berjalan yang Dievaluasi (2020) | | Realisasi Capaian Kinerja dan Anggaran RKPD yang Dievaluasi (2020) (PER TRIWULAN) | | | | | | | | Realisasi Capaian Kinerja dan Anggaran RKPD yang Dievaluasi (2020) | | Tingkat Capaian Kinerja dan Realisasi Anggaran RKPD (%) | | Realisasi Kinerja dan Anggaran RKPD s/d Tahun 2020 | | Tingkat Capaian Kinerja dan Realisasi Anggaran RPJMD s/d Tahun 2020 (%) | | Perangkat Daerah Penanggung Jawab | Keteran gan |
|---|---|---|---|---|---|---|---|---|---|---|---|---|---|---|---|---|---|---|---|---|---|---|---|---|---|---|---|---|---|---|---|
| | | | | | | | | | | | | | I | | II | | III | | IV | | | | | | | | | | | |
| | | | | | | | K | Rp | K | Rp | K | Rp | K | Rp | K | Rp | K | Rp | K | Rp | K | Rp | K | Rp | K | Rp | K | Rp | K | Rp | | |
| 1 | 2 | | | | 3 | 4 | 5 | | 6 | | 7 | | 8 | | 9 | | 10 | | 11 | | 12 | | 13 = 12/7 x 100% | | 14 = 6 + 12 | | 15 = 14/5 x 100% | | 16 | 17 |
| | | | | | **Program Transmigrasi Lokal** | Tersedianya Program transmigrasi lokal | 1 | 632.040.000 | | | | 6.520.000 | | **6.118.500** | | | | | | | | | | | | | | | | **DPMPTSP** | |
| | | | | | ~Penyuluhan transmigrasi lokal | jumlah peserta penyuluhan transmigrasi Lokal | 125 | 125.000.000 | - | - | - | - | - | - | - | - | - | - | - | - | 0 | - | - | - | - | - | 0% | 0 % | | |
| | | | | | ~Pelatihan transmigrasi lokal | jumlah warga transmigrasi Lokal peserta pelatihan | 125 | 250.000.000 | - | - | - | - | - | - | - | - | - | - | - | - | 0 | - | - | - | - | - | 0% | 0 % | | |
| | | | | | ~Pembinaan dan Pengembangan Kelompok Usaha Tani Transmigrasi | Jumlah Tkelompok usaha tani yang dibina | 25 | 125.000.000 | - | - | - | - | - | - | - | - | - | - | - | - | 0 | - | - | - | - | - | 0% | 0 % | | |
| | | | | | ~Pembinaan Karang taruna dan koperasi | Jumlah Karang taruna dan koperasi yang dibina | 5 | 50.000.000 | - | - | - | - | - | - | - | - | - | - | - | - | 0 | - | - | - | - | - | 0% | 0 % | | |
| | | | | | Pembinaan dan Pengembangan Usaha Ekonomi Produktif | Jumlah Pembinaan dan Pengembangan Usaha Ekonomi Produktif | 125 | 50.000.000 | - | - | 50 | - | | | - | - | - | - | - | - | 0 | - | 0% | 0% | - | - | 0% | 0 % | | |
| | | | | | Pembinaan dan Pengembangan Transmigrasi | Jumlah Pembinaan dan Pengembangan Transmigrasi | 7.200 | 32.040.000 | 1.440 | 87.000.000 | 1.440 | 6.520.000 | 12 | 6.118.500 | - | - | - | - | - | - | 12 | 6.118.500 | 1% | 94% | 1.452 | 93.118.500 | 20% | 291 % | | |
| | | | | | | | | | | | | | | | | | | | | | | | 0% | 47% | | | | | | | |

| No | Kode | | | | Urusan/Bidang Urusan Pemerintah Daerah Dan Program/Kegiatan | Indikator Kinerja Program (Outcome)/ Kegiatan (Output) | Capaian Kinerja RPJMD Kabupaten pada Tahun 2022 (Akhir Periode RPJMD) | | Realisasi Capaian Kinerja RKPD sampai dengan Tahun 2019 | | Target Kinerja dan Anggaran RKPD Tahun Berjalan yang Dievaluasi (2020) | | Realisasi Capaian Kinerja dan Anggaran RKPD yang Dievaluasi (2020) (PER TRIWULAN) | | | | | | | | Realisasi Capaian Kinerja dan Anggaran RKPD yang Dievaluasi (2020) | | Tingkat Capaian Kinerja dan Realisasi Anggaran RKPD (%) | | Realisasi Kinerja dan Anggaran RKPD s/d Tahun 2020 | | Tingkat Capaian Kinerja dan Realisasi Anggaran RPJMD s/d Tahun 2020 (%) | | Perangkat Daerah Penanggung Jawab | Keteran gan |
|---|---|---|---|---|---|---|---|---|---|---|---|---|---|---|---|---|---|---|---|---|---|---|---|---|---|---|---|---|---|---|---|
| | | | | | | | | | | | | | I | | II | | III | | IV | | | | | | | | | | | |
| | | | | | | | K | Rp | K | Rp | K | Rp | K | Rp | K | Rp | K | Rp | K | Rp | K | Rp | K | Rp | K | Rp | K | Rp | K | Rp | | |
| 1 | 2 | | | | 3 | 4 | 5 | | 6 | | 7 | | 8 | | 9 | | 10 | | 11 | | 12 | | 13 = 12/7 x 100% | | 14 = 6 + 12 | | 15 = 14/5 x 100% | | 16 | 17 |
| | | | | | **Program Pembinaan dan Pengembangan Kawasan Transmigrasi** | Tersedianya kawasan transmigrasi | - | - | | 80.000.000 | | - | | - | | | | | | | | - | | | | | | | | | **DPMPTSP** | |
| | | | | | Inventarisasi Data Wilayah dan Penduduk Transmigrasi | Jumlah data | - | - | 1 | 30.000.000 | - | - | - | - | - | - | - | - | - | - | 0 | - | - | - | 1 | 30.000.000 | - | - | | |
| | | | | | Study Banding Kunjungan Kerja ke | Jumlah data | - | - | 1 | 50.000.000 | - | - | - | - | - | - | - | - | - | - | 0 | - | - | - | 1 | 50.000.000 | - | - | | |



| | | | | | | Kota Terpadu Mandiri (KTM) Unggulan | | | | | |



| | | | | | | | | | | | | | | | | | | | | | | | | | | | | | | | | | | | |
|---|---|---|---|---|---|---|---|---|---|---|---|---|---|---|---|---|---|---|---|---|---|---|---|---|---|---|---|---|---|---|---|---|---|---|---|
| | | | | | Kendaraan Dinas/Operasional | sional yang dipelihara ASN yang menerima BBM | | | | | | | | | | | | | | | | | | | | | | | | | | | | | | | |
| | | | | | Pemeliharaan Rutin Berkala Perlengkapan Gedung Kantor | Jumlah perlengkapan gedung kantor yang dipelihara | 10 | paket | Rp760.306.050 | 5 | paket | Rp30.776.750 | 4 | paket | Rp25.000.000 | 1 | Rp1.941.000 | 1 | Rp1.310.000 | 1 | Rp9.023.000 | 1 | Rp2.739.000 | 4 | Rp15.013.000 | 100% | 60% | 9 | Rp45.789.750 | 90,00% | 6,02% | | |
| | | | | | | | | | | | | | | | | | | | | | | | | | | | 88% | 60% | | | | | | | |

| No | Kode | | | | | Urusan/Bidang Urusan Pemerintah Daerah Dan Program/Kegiatan | Indikator Kinerja Program (Outcome)/ Kegiatan (Output) | Capaian Kinerja RPJMD Kabupaten pada Tahun 2022 (Akhir Periode RPJMD) | | | Realisasi Capaian Kinerja RKPD sampai dengan Tahun 2019 | | | Target Kinerja dan Anggaran RKPD Tahun Berjalan yang Dievaluasi (2020) | | | Realisasi Capaian Kinerja dan Anggaran RKPD yang Dievaluasi (2020) (PER TRIWULAN) | | | | | | | | Realisasi Capaian Kinerja dan Anggaran RKPD yang Dievaluasi (2020) | | Tingkat Capaian Kinerja dan Realisasi Anggaran RKPD (%) | | Realisasi Kinerja dan Anggaran RKPD s/d Tahun 2020 | | Tingkat Capaian Kinerja dan Realisasi Anggaran RPJMD s/d Tahun 2020 (%) | | Perangkat Daerah Penanggung Jawab | Keterangan |
|---|---|---|---|---|---|---|---|---|---|---|---|---|---|---|---|---|---|---|---|---|---|---|---|---|---|---|---|---|---|---|---|---|---|---|---|
| | | | | | | | | | | | | | | | | | I | | II | | III | | IV | | | | | | | | | | | | | |
| | | | | | | | K | | Rp | K | | Rp | K | | Rp | K | Rp | K | Rp | K | Rp | K | Rp | K | Rp | K | Rp | K | Rp | K | Rp | K | Rp | | |
| 1 | 2 | | | | | 3 | 4 | 5 | | | 6 | | | 7 | | | 8 | | 9 | | 10 | | 11 | | 12 | | 13 = 12/7 x 100% | | 14 = 6 + 12 | | 15= 14/5 x 100% | | 16 | 17 |
| | | | | | | **PROGRAM PENINGKATAN DISIPLIN APARATUR** | Cakupan Pegawai yang dibina dan difasilitasi | | | Rp458.223.416 | | | Rp146.313.900 | 63 | | Rp352.066.500 | | Rp27.438.605 | | Rp102.590.500 | | Rp87.599.895 | | Rp26.149.400 | 43 | Rp243.778.400 | 68% | 69% | | | | | | Bappelitbangda | |
| | | | | | | Pengadaan Pakaian Dinas Beserta Perlengkapannya | Jumlah pakaian dinas beserta perlengkapannya yang tersedia | 225 | psg | Rp118.801.072 | 0 | psg | Rp0 | 50 | psg | Rp29.000.000 | 0 | Rp0 | 37 | Rp17.100.000 | - | Rp0 | - | Rp0 | 37 | Rp17.100.000 | 74% | 59% | 37 | Rp17.100.000 | 16,44% | 14,39% | | |
| | | | | | | Pembinaan Pegawai | Jumlah pelaksanaan pembinaan pegawai dan pembayaran uang makan minum harian | 60 | bulan | Rp339.422.344 | 24 | bln | Rp128.923.200 | 12 | bln | Rp233.066.500 | 0 | Rp27.438.605 | 6 | Rp85.490.500 | | Rp87.599.895 | | Rp26.149.400 | 6 | Rp226.678.400 | 50% | 97% | 30 | Rp355.601.600 | 50,00% | 104,77% | | |
| | | | | | | Peningkatan dan Penetapan ISO/Standar Operasional Prosedur (SOP) OPD | Jumlah dokumen SOP | 1 | dok | Rp90.000.000 | 1 | dok | Rp17.390.700 | 1 | dok | Rp90.000.000 | 0 | Rp0 | | Rp0 | - | Rp0 | - | Rp0 | 0 | Rp0 | 0% | 0% | 1 | Rp17.390.700 | 100,00% | 19,32% | | |
| | | | | | | | | | | | | | | | | | | | | | | | | | | | 41% | 52% | | | | | | | |

| No | Kode | | | | | Urusan/Bidang Urusan Pemerintah Daerah Dan Program/Kegiatan | Indikator Kinerja Program (Outcome)/ Kegiatan (Output) | Capaian Kinerja RPJMD Kabupaten pada Tahun 2022 (Akhir Periode RPJMD) | | | Realisasi Capaian Kinerja RKPD sampai dengan Tahun 2019 | | | Target Kinerja dan Anggaran RKPD Tahun Berjalan yang Dievaluasi (2020) | | | Realisasi Capaian Kinerja dan Anggaran RKPD yang Dievaluasi (2020) (PER TRIWULAN) | | | | | | | | Realisasi Capaian Kinerja dan Anggaran RKPD yang Dievaluasi (2020) | | Tingkat Capaian Kinerja dan Realisasi Anggaran RKPD (%) | | Realisasi Kinerja dan Anggaran RKPD s/d Tahun 2020 | | Tingkat Capaian Kinerja dan Realisasi Anggaran RPJMD s/d Tahun 2020 (%) | | Perangkat Daerah Penanggung Jawab | Keterangan |
|---|---|---|---|---|---|---|---|---|---|---|---|---|---|---|---|---|---|---|---|---|---|---|---|---|---|---|---|---|---|---|---|---|---|---|---|
| | | | | | | | | | | | | | | | | | I | | II | | III | | IV | | | | | | | | | | | | | |
| | | | | | | | K | | Rp | K | | Rp | K | | Rp | K | Rp | K | Rp | K | Rp | K | Rp | K | Rp | K | Rp | K | Rp | K | Rp | K | Rp | | |
| 1 | 2 | | | | | 3 | 4 | 5 | | | 6 | | | 7 | | | 8 | | 9 | | 10 | | 11 | | 12 | | 13 = 12/7 x 100% | | 14 = 6 + 12 | | 15= 14/5 x 100% | | 16 | 17 |
| | | | | | | **PROGRAM PENINGKATAN KAPASITAS SUMBER DAYA APARATUR** | Cakupan aparatur yang kompeten di bidangnya | | | Rp190.886.000 | | | Rp0 | | | Rp45.886.000 | | Rp0 | | Rp5.950.000 | | Rp0 | | Rp1.560.000 | Rp 1 | Rp7.510.000 | 0% | 16% | | | | | | Bappelitbangda | |
| | | | | | | Revisi Penyusunan Analisis Jabatan dan Analisis Beban Kerja | Jumlah dokumen anjab dan ABK | 3 | dok | Rp190.886.000 | 0 | dok | Rp0 | 3 | dok | Rp45.886.000 | 0 | Rp0 | 0 | Rp5.950.000 | Rp 0 | Rp0 | Rp 0 | Rp1.560.000 | 1 | Rp7.510.000 | 33% | 16% | 1 | Rp7.510.000 | 33,33% | 3,93% | | |
| | | | | | | | | | | | | | | | | | | | | | | | | | | | 33% | 16% | | | | | | | |

| No | Kode | | | | | Urusan/Bidang Urusan Pemerintah Daerah Dan Program/Kegiatan | Indikator Kinerja Program (Outcome)/ Kegiatan (Output) | Capaian Kinerja RPJMD Kabupaten pada Tahun 2022 (Akhir Periode RPJMD) | Realisasi Capaian Kinerja RKPD sampai dengan Tahun 2019 | Target Kinerja dan Anggaran RKPD Tahun Berjalan yang Dievaluasi (2020) | Realisasi Capaian Kinerja dan Anggaran RKPD yang Dievaluasi (2020) (PER TRIWULAN) | Realisasi Capaian Kinerja dan Anggaran RKPD yang Dievaluasi (2020) | Tingkat Capaian Kinerja dan Realisasi Anggaran RKPD (%) | Realisasi Kinerja dan Anggaran RKPD s/d Tahun 2020 | Tingkat Capaian Kinerja dan Realisasi Anggaran RPJMD s/d Tahun 2020 (%) | Perangkat Daerah Penanggung Jawab | Keterangan |
|---|---|---|---|---|---|---|---|---|---|---|---|---|---|---|---|---|
| 1 | 2 | | | | | 3 | 4 | 5 | 6 | 7 | 8 | 9 | 10 | 11 | 12 | 13 = 12/7 x 100% | 14 = 6 + 12 | 15= 14/5 x 100% | 16 | 17 |



| | | | | | | | | | | | | | | | | | | | | | | | | | | | | | | | |
|---|---|---|---|---|---|---|---|---|---|---|---|---|---|---|---|---|---|---|---|---|---|---|---|---|---|---|---|---|---|---|---|
| | | | | | | | | | | | | | I | | II | | III | | IV | | | | | | | | | | | |
| | | | | K | | Rp | K | | Rp | K | | Rp | K | Rp | K | Rp | K | Rp | K | Rp | K | Rp | K | Rp | K | Rp | K | Rp | K | Rp | | |
| 1 | 2 | | 3 | 4 | 5 | | | 6 | | | 7 | | | 8 | | 9 | | 10 | | 11 | | 12 | | 13 = 12/7 x 100% | | 14 = 6 + 12 | | 15= 14/5 x 100% | | 16 | 17 |
| | | | **PROGRAM PENINGKATAN PENGEMBANGAN SISTEM PELAPORAN CAPAIAN KINERJA DAN KEUANGAN** | Tersedianya laporan kinerja dan keuangan | | Rp2.722.958.402 | | | Rp874.497.218 | 19 | | Rp119.163.000 | | Rp26.990.800 | | Rp17.005.000 | | Rp16.856.000 | | Rp73.833.300 | 19 | Rp134.685.100 | 100% | 113% | | | | | Bappelitbangda | |
| | | | Penyusunan Laporan Capaian Kinerja dan Ikhtisar Realisasi Kinerja SKPD (LAKIP) | LAKIP SKPD | 5 | dok | Rp67.884.469 | 2 | dok | Rp23.690.000 | 1 | dok | Rp6.810.000 | 1 | Rp541.200 | 0 | Rp4.570.000 | 0 | Rp0 | | Rp640.000 | 1 | Rp5.751.200 | 100% | 84% | 3 | Rp29.441.200 | 60,00% | 43,37% | | |
| | | | Penyusunan Laporan Keuangan Semesteran | Laporan keuangan semesteran | 5 | dok | Rp45.256.313 | 2 | dok | Rp15.300.000 | 1 | dok | Rp877.000 | 0 | Rp0 | 0 | Rp0 | 1 | Rp874.000 | Rp0 | Rp0 | 1 | Rp874.000 | 100% | 100% | 3 | Rp16.174.000 | 60,00% | 35,74% | | |
| | | | Penyusunan Laporan Keuangan Akhir Tahun (NERACA) | Laporan keuangan akhir tahun | 5 | dok | Rp45.256.313 | 2 | dok | Rp22.363.000 | 1 | dok | Rp2.590.000 | 0 | Rp0 | 0 | Rp0 | 0 | Rp2.482.000 | Rp0 | Rp0 | 1 | Rp2.482.000 | 100% | 96% | 3 | Rp24.845.000 | 60,00% | 54,90% | | |
| | | | Penyusunan RKA-SKPD dan DPA-SKPD | Dokumen RKA-SKPD dan DPA-SKPD | 10 | dok | Rp135.768.938 | 2 | dok | Rp41.357.000 | 2 | dok | Rp3.577.000 | 2 | Rp1.221.500 | 0 | Rp0 | 0 | Rp0 | Rp2 | Rp2.278.300 | 2 | Rp3.499.800 | 100% | 98% | 4 | Rp44.856.800 | 40,00% | 33,04% | | |
| | | | Pengelolaan Administrasi Keuangan | Jumlah pelaksanaan pengelolaan administrasi keuangan | 60 | bulan | Rp2.348.752.837 | 12 | bulan | Rp737.722.218 | 12 | bulan | Rp102.639.000 | 3 | Rp25.228.100 | 3 | Rp12.435.000 | 3 | Rp13.500.000 | Rp3 | Rp68.512.600 | 12 | Rp119.675.700 | 100% | 117% | 24 | Rp857.397.918 | 40,00% | 36,50% | | |
| | | | Penyusunan Rencana Kerja (Renja) SKPD | Renja SKPD | 5 | dok | Rp12.155.063 | 2 | dok | Rp17.415.000 | 1 | dok | Rp1.780.000 | 1 | Rp0 | 0 | Rp0 | 0 | Rp0 | Rp0 | Rp1.649.600 | 1 | Rp1.649.600 | 100% | 93% | 3 | Rp19.064.600 | 60,00% | 15 6,84% | | |
| | | | Penyusunan Laporan Barang Daerah SKPD | Laporan barang daerah SKPD | 5 | dok | Rp67.884.469 | 2 | dok | Rp16.650.000 | 1 | dok | Rp890.000 | 0 | Rp0 | 0 | Rp0 | 0 | Rp0 | Rp1 | Rp752.800 | 1 | Rp752.800 | 100% | 85% | 3 | Rp17.402.800 | 60,00% | 25,64% | | |
| | | | | | | | | | | | | | | | | | | | | | | | 100% | 96% | | | | | | |

| No | Kode | Urusan/Bidang Urusan Pemerintah Daerah Dan Program/Kegiatan | Indikator Kinerja Program (Outcome)/ Kegiatan (Output) | Capaian Kinerja RPJMD Kabupaten pada Tahun 2022 (Akhir Periode RPJMD) | | | Realisasi Capaian Kinerja RKPD sampai dengan Tahun 2019 | | | Target Kinerja dan Anggaran RKPD Tahun Berjalan yang Dievaluasi (2020) | | | Realisasi Capaian Kinerja dan Anggaran RKPD yang Dievaluasi (2020) (PER TRIWULAN) | | | | | | | | Realisasi Capaian Kinerja dan Anggaran RKPD yang Dievaluasi (2020) | | Tingkat Capaian Kinerja dan Realisasi Anggaran RKPD (%) | | Realisasi Kinerja dan Anggaran RKPD s/d Tahun 2020 | | Tingkat Capaian Kinerja dan Realisasi Anggaran RPJMD s/d Tahun 2020 (%) | | Perangkat Daerah Penanggung Jawab | Keterangan |
|---|---|---|---|---|---|---|---|---|---|---|---|---|---|---|---|---|---|---|---|---|---|---|---|---|---|---|---|---|---|---|---|
| | | | | | | | | | | | | | I | | II | | III | | IV | | | | | | | | | | | |
| | | | | K | | Rp | K | | Rp | K | | Rp | K | Rp | K | Rp | K | Rp | K | Rp | K | Rp | K | Rp | K | Rp | K | Rp | K | Rp | | |
| 1 | 2 | 3 | 4 | 5 | | | 6 | | | 7 | | | 8 | | 9 | | 10 | | 11 | | 12 | | 13 = 12/7 x 100% | | 14 = 6 + 12 | | 15= 14/5 x 100% | | 16 | 17 |
| | | **PROGRAM PERENCANAAN TATA RUANG** | Kesesuaian rencana pembangunan dengan RTRW | | | Rp1.591.430.000 | | | Rp26.619.200 | 11 | | Rp539.970.000 | | Rp6.500.000 | | Rp10.090.000 | | Rp387.810.000 | | Rp41.341.000 | 10 | Rp445.741.000 | 91% | 83% | | | | | Bappelitbangda | |
| | | Penyusunan Revisi RTRW Kabupaten Takalar | Dokumen Revisi RTRW | 1 | dok | Rp905.320.000 | 0 | dok | Rp0 | 1 | dok | Rp405.320.000 | 0 | Rp970.000 | 0 | Rp1.810.000 | | Rp380.000.000 | | Rp7.460.000 | 1 | Rp390.240.000 | 100% | 96% | 1 | Rp390.240.000 | 100,00% | 43,11% | | |
| | | Monitoring dan Evaluasi Air Minum dan penyehatan Lingkungan | Frekuensi Monitoring dan Evaluasi AMPL | 20 | kali | 200.000.000,00 | 0 | kali | Rp0 | 4 | kali | Rp39.970.000 | 1 | Rp2.070.000 | 1 | Rp4.420.000 | 1 | Rp3.630.000 | 1 | Rp3.200.000 | 4 | Rp13.320.000 | 100% | 33% | 4 | Rp13.320.000 | 20,00% | 6,66% | | |
| | | Fasilitasi Sumber Data RDTR Mangarabombang | Ortoretifikasi Peta RDTR Kawasan Perkotaan Mangarabombang | 2 | dok | 40.300.000,00 | 0 | dok | Rp0 | 2 | dok | Rp40.300.000 | 0 | Rp0 | 0 | Rp0 | 0 | Rp0 | 1 | Rp14.530.000 | 1 | Rp14.530.000 | 50% | 36% | 1 | Rp14.530.000 | 50,00% | 36,05% | | |
| | | Koordinasi Penataan Ruang Daerah | Frekuensi penataan ruang daerah | 20 | kali | 445.810.000,00 | 8 | kali | Rp26.619.200 | 4 | kali | Rp54.380.000 | 1 | Rp3.460.000 | 1 | Rp3.860.000 | 1 | Rp4.180.000 | 1 | Rp16.151.000 | 4 | Rp27.651.000 | 100% | 51% | 12 | Rp54.270.200 | 60,00% | 12,17% | | |
| | | | | | | | | | | | | | | | | | | | | | | | 88% | 54% | | | | | | |

| No | Kode | Urusan/Bidang Urusan Pemerintah Daerah Dan Program/Kegiatan | Indikator Kinerja Program (Outcome)/ | Capaian Kinerja RPJMD Kabupaten pada Tahun 2022 (Akhir Periode RPJMD) | Realisasi Capaian Kinerja RKPD sampai dengan Tahun 2019 | Target Kinerja dan Anggaran RKPD Tahun Berjalan yang Dievaluasi (2020) | Realisasi Capaian Kinerja dan Anggaran RKPD yang Dievaluasi (2020) (PER TRIWULAN) | Realisasi Capaian Kinerja dan Anggaran RKPD yang Dievaluasi (2020) | Tingkat Capaian Kinerja dan Realisasi | Realisasi Kinerja dan Anggaran RKPD s/d Tahun 2020 | Tingkat Capaian Kinerja dan Realisasi | Perangkat Daerah Penang | Keterangan |
|---|---|---|---|---|---|---|---|---|---|---|---|---|---|
| | | | | | | | | | | | | | |



| | | | Kegiatan (Output) | | | | | | | | | | | | | | | | | Anggaran RKPD (%) | | | | Anggaran RPJMD s/d Tahun 2020 (%) | | gung Jawab | |
|---|---|---|---|---|---|---|---|---|---|---|---|---|---|---|---|---|---|---|---|---|---|---|---|---|---|---|---|
| | | | | | | | | | | | | I | | II | | III | | IV | | | | | | | | | |
| | | | | K | | Rp | K | | Rp | K | | Rp | K | Rp | K | Rp | K | Rp | K | Rp | K | Rp | K | Rp | K | Rp | | |
| 1 | 2 | | 3 | 4 | 5 | | | 6 | | | 7 | | | 8 | | 9 | | 10 | | 11 | | 12 | | 13 = 12/7 x 100% | | 14 = 6 + 12 | | 15= 14/5 x 100% | | 16 | 17 |
| | | | **PROGRAM PERENCANAAN BIDANG SOSIAL BUDAYA** | Konsistensi perencanaan bidang sosial budaya ke dalam RKPD | | Rp2.279.965.000 | | | Rp119.651.000 | | | Rp291.776.000 | | Rp13.652.200 | | Rp19.200.000 | | Rp40.036.000 | | Rp31.909.600 | 17,04 | Rp104.797.800 | | 36% | | | | | Bappelitbangda | |
| | | | Pengembangan Anak Usia Dini, Holistik, Integratif (PAUD HI) | Jumlah PAUD di Kabupaten Takalar yang telah menjadi PAUD Holistik Integratif | 100 | % | Rp517.330.000 | 50 % | | Rp27.121.000 | 70 % | | Rp27.330.000 | 44 % | Rp700.000 | 0 % | Rp1.400.000 | - | Rp0 | - | Rp2.200.000 | 44 % | Rp4.300.000 | 63% | 16% | 1 | Rp31.421.000 | 0,94% | 6,07% | | |
| | | | Kabupaten Kota Sehat | Jumlah kecamatan yang mengimplementasikan Kabupaten Sehat | 10 | kec | Rp780.000.000 | 10 | kec | Rp92.530.000 | 10 | kec | Rp102.001.000 | - | Rp344.000 | 10 | Rp7.650.000 | - | Rp18.506.000 | - | Rp23.469.600 | 10 | Rp49.969.600 | 100% | 49% | 20 | Rp142.499.600 | 200,00% | 18,27% | | |
| | | | Monitoring dan Evaluasi Implementasi Anggaran Responsif Gender | Frekuensi Monitoring dan Evaluasi Implementasi Anggaran Responsif Gender | 15 | kali | Rp113.870.000 | 0 | kali | Rp0 | 2 | kali | Rp1.680.000 | - | Rp0 | 2 | Rp1.680.000 | - | Rp0 | - | Rp0 | 2 | Rp1.680.000 | 100% | 100 % | 2 | Rp1.680.000 | 13,33% | 1,48% | | |
| | | | Monitoring SPM Urusan Wajib Pelayanan Dasar (Bidang Pendidikan, Kesehatan dan Sosial) | Frekuensi Monitoring SPM Urusan Wajib Pelayanan Dasar (Bidang Pendidikan, Kesehatan dan Sosial) | 15 | kali | Rp137.190.000 | 0 | | Rp0 | 2 | kali | Rp22.190.000 | - | Rp0 | - | Rp0 | - | Rp0 | - | Rp2.750.000 | 0 | Rp2.750.000 | 0% | 12% | 0 | Rp2.750.000 | 0,00% | 2,00% | | |
| | | | Pendampingan Program Stunting | Jumlah pelaksanaan aksi stunting | 8 | aksi | Rp307.000.000 | 0 | | Rp0 | 1 | aksi | Rp77.000.000 | 1 | Rp10.141.500 | - | Rp5.630.000 | - | Rp15.330.000 | - | Rp1.800.000 | 1 | Rp32.901.500 | 100% | 43% | 1 | Rp32.901.500 | 12,50% | 10,72% | | |
| | | | Pendampingan Program Kerjasama UNICEF (Pendidikan Universal di Desa dan Gerakan Kembali Bersekolah serta PKSAI) | Frekuensi fasilitasi program dan kegiatan kerjasama UNICEF di Kabupaten Takalar | 15 | kali | Rp424.575.000 | 0 | | Rp0 | 4 | kali | Rp61.575.000 | 1 | Rp2.466.700 | 1 | Rp2.840.000 | 1 | Rp6.200.000 | 1 | Rp1.690.000 | 4 | Rp13.196.700 | 90% | 21% | 4 | Rp13.196.700 | 24,00% | 3,11% | | |
| | | | | | | | | | | | | | | | | | | | | | | | 75% | 40% | | | | | | |

| No | Kode | Urusan/Bidang Urusan Pemerintah Daerah Dan Program/Kegiatan | Indikator Kinerja Program (Outcome)/ Kegiatan (Output) | Capaian Kinerja RPJMD Kabupaten pada Tahun 2022 (Akhir Periode RPJMD) | | | Realisasi Capaian Kinerja RKPD sampai dengan Tahun 2019 | | | Target Kinerja dan Anggaran RKPD Tahun Berjalan yang Dievaluasi (2020) | | | Realisasi Capaian Kinerja dan Anggaran RKPD yang Dievaluasi (2020) (PER TRIWULAN) | | | | | | | | Realisasi Capaian Kinerja dan Anggaran RKPD yang Dievaluasi (2020) | | Tingkat Capaian Kinerja dan Realisasi Anggaran RKPD (%) | | Realisasi Kinerja dan Anggaran RKPD s/d Tahun 2020 | | Tingkat Capaian Kinerja dan Realisasi Anggaran RPJMD s/d Tahun 2020 (%) | | Perangkat Daerah Penanggung Jawab | Keterangan |
|---|---|---|---|---|---|---|---|---|---|---|---|---|---|---|---|---|---|---|---|---|---|---|---|---|---|---|---|---|---|
| | | | | | | | | | | | | | I | | II | | III | | IV | | | | | | | | | | |
| | | | | K | | Rp | K | | Rp | K | | Rp | K | Rp | K | Rp | K | Rp | K | Rp | K | Rp | K | Rp | K | Rp | K | Rp | | |
| 1 | 2 | 3 | 4 | 5 | | | 6 | | | 7 | | | 8 | | 9 | | 10 | | 11 | | 12 | | 13 = 12/7 x 100% | | 14 = 6 + 12 | | 15= 14/5 x 100% | | 16 | 17 |
| | | **PROGRAM PERENCANAAN PEMBANGUNAN DAERAH** | - Persentase Kesesuaian antara Dokumen Perencanaan Pembangunan Daerah dan pelaksanaannya | Rp4.621.388.763 | | | Rp1.138.301.700 | | | 78 | | Rp763.050.000 | | Rp146.901.500 | | Rp40.070.000 | | Rp123.884.000 | | Rp128.010.500 | 68 | Rp438.866.000 | 87% | 58% | | | | | Bappelitbangda | |



| | | | | | | | | | | | | | | | | | | | | | | | | | | | | | | | | | |
|---|---|---|---|---|---|---|---|---|---|---|---|---|---|---|---|---|---|---|---|---|---|---|---|---|---|---|---|---|---|---|---|---|---|
| | | | | | | - Konsistensi program RKPD ke dalam APBD | | | | | | | | | | | | | | | | | | | | | | | | | | | | | |
| | | | | | | - Dokumen RKPD yang telah ditetapkan oleh perkada | | | | | | | | | | | | | | | | | | | | | | | | | | | | | |
| | | | | | | Musrenbang Kecamatan | Jumlah pertemuan/ rapat musrenbang kecamatan | 45 | kali | Rp481.731.803 | 18 | kali | Rp96.640.000 | 10 | kali | Rp83.650.000 | 10 | Rp62.846.000 | 0 | Rp0 | 0 | Rp0 | Rp0 | Rp0 | 10 | Rp62.846.000 | 100% | 75% | 28 | Rp159.486.000 | 62,22% | 33,11% | | |
| | | | | | | Musrenbang Kabupaten | Jumlah pertemuan/ rapat musrenbang kabupaten | 5 | kali | Rp596.348.458 | 2 | kali | Rp81.631.500 | 1 | kali | Rp95.650.000 | 1 | Rp13.811.000 | 0 | Rp9.000.000 | 0 | Rp0 | Rp0 | Rp0 | 1 | Rp22.811.000 | 100% | 24% | 3 | Rp104.442.500 | 60,00% | 17,51% | | |
| | | | | | | Forum Lintas OPD | Jumlah pertemuan/ rapat forum lintas OPD | 5 | kali | Rp93.496.969 | 2 | kali | Rp20.000.000 | 1 | kali | Rp27.150.000 | 1 | Rp13.070.000 | 0 | Rp6.500.000 | 0 | Rp0 | Rp0 | Rp0 | 1 | Rp19.570.000 | 100% | 72% | 3 | Rp39.570.000 | 60,00% | 42,32% | | |
| | | | | | | Penyusunan Rancangan Rencana Kerja Pemerintah Daerah (RKPD) | Dokumen Rancangan RKPD | 5 | dok | Rp534.674.438 | 2 | dok | Rp147.670.600 | 1 | dok | Rp48.130.000 | 0 | Rp0 | 1 | Rp10.530.000 | 0 | Rp29.870.000 | Rp0 | Rp0 | 1 | Rp40.400.000 | 100% | 84% | 3 | Rp188.070.600 | 60,00% | 35,17% | | |
| | | | | | | Monitoring dan Evaluasi Pelaksanaan Kegiatan DAK | Jumlah Laporan capaian Kegiatan DAK | 20 | dok | Rp199.959.594 | 8 | laporan | Rp127.647.000 | 4 | laporan | Rp45.150.000 | 1 | Rp5.860.000 | 1 | Rp2.070.000 | 1 | Rp8.650.000 | Rp1 | Rp3.160.000 | 4 | Rp19.740.000 | 100% | 44% | 12 | Rp147.387.000 | 60,00% | 73,71% | | |
| | | | | | | Penyusunan Rancangan Perubahan Rencana Kerja Pemerintah Daerah (RKPD) | Dokumen Rancangan perubahan RKPD | 5 | lap | Rp536.694.438 | 1 | dok | Rp89.673.000 | 1 | dok | Rp50.150.000 | 0 | Rp0 | 0 | Rp0 | 1 | Rp31.364.000 | Rp0 | Rp8.040.000 | 1 | Rp39.404.000 | 100% | 79% | 2 | Rp129.077.000 | 40,00% | 24,05% | | |
| | | | | | | Pelaksanaan Evaluasi dan Pengendalian Renja dan RKPD | Jumlah Laporan capaian Kegiatan Evaluasi dan Pengendalian Renja dan RKPD | 20 | dok | Rp214.475.250 | 8 | dok | Rp40.000.000 | 4 | dok | Rp37.550.000 | 1 | Rp15.414.500 | 1 | Rp5.000.000 | 1 | Rp0 | Rp1 | Rp0 | 4 | Rp20.414.500 | 100% | 54% | 12 | Rp60.414.500 | 60,00% | 28,17% | | |
| | | | | | | Penyusunan Perubahan KUA dan PPAS | Dokumen perubahan KUAdan PPAS | 5 | dok | Rp276.281.563 | 2 | dok | Rp69.637.100 | 1 | dok | Rp24.650.000 | 0 | Rp0 | 0 | Rp0 | 0 | Rp0 | Rp1 | Rp19.285.000 | 1 | Rp19.285.000 | 100% | 78% | 3 | Rp88.922.100 | 60,00% | 32,19% | | |
| | | | | | | Pengembangan e-Planning | Aplikasi e-planning | 1 | dok | Rp1.105.126.250 | 1 | aplikasi | Rp397.152.500 | 1 | laporan | Rp220.650.000 | 1 | Rp33.400.000 | 0 | Rp5.600.000 | | Rp54.000.000 | | Rp3.635.500 | 1 | Rp96.635.500 | 100% | 44% | 2 | Rp493.788.000 | 200,00% | 44,68% | | |
| | | | | | | Sosialisasi Regulasi Perencanaan Pembangunan | Jumlah peserta sosialisasi | 50 | dok | Rp306.000.000 | | | Rp0 | 50 | orang | Rp75.000.000 | 0 | Rp0 | 0 | Rp0 | 0 | Rp0 | Rp40 | Rp75.000.000 | 40 | Rp75.000.000 | 80% | 100% | 40 | Rp75.000.000 | 80,00% | 24,51% | | |
| | | | | | | Monitoring dan Pelaporan | Jumlah Monitoring dan Evaluasi Program dan Kegiatan | 20 | aplikasi | Rp276.600.000 | 8 | kali | Rp68.250.000 | 4 | kali | Rp55.320.000 | 1 | Rp2.500.000 | 1 | Rp1.370.000 | 1 | Rp0 | Rp1 | Rp18.890.000 | 4 | Rp22.760.000 | 100% | 41% | 12 | Rp91.010.000 | 60,00% | 32,90% | | |
| | | | | | | | | | | | | | | | | | | | | | | | | | | | 98% | 63% | | | | | | |

| No | Kode | Urusan/Bidang Urusan Pemerintah Daerah Dan Program/Kegiatan | Indikator Kinerja Program (Outcome)/ Kegiatan (Output) | Capaian Kinerja RPJMD Kabupaten pada Tahun 2022 (Akhir Periode RPJMD) | | | Realisasi Capaian Kinerja RKPD sampai dengan Tahun 2019 | | | Target Kinerja dan Anggaran RKPD Tahun Berjalan yang Dievaluasi (2020) | | | Realisasi Capaian Kinerja dan Anggaran RKPD yang Dievaluasi (2020) (PER TRIWULAN) | | | | | | | | | | | Realisasi Capaian Kinerja dan Anggaran RKPD yang Dievaluasi (2020) | | Tingkat Capaian Kinerja dan Realisasi Anggaran RKPD (%) | | Realisasi Kinerja dan Anggaran RKPD s/d Tahun 2020 | | Tingkat Capaian Kinerja dan Realisasi Anggaran RPJMD s/d Tahun 2020 (%) | | Perangkat Daerah Penanggung Jawab | Keterangan |
|---|---|---|---|---|---|---|---|---|---|---|---|---|---|---|---|---|---|---|---|---|---|---|---|---|---|---|---|---|---|---|---|---|---|
| | | | | | | | | | | | | | I | | II | | III | | IV | | | | | | | | | | | | | | |
| | | | | K | | Rp | K | | Rp | K | | Rp | K | Rp | K | Rp | K | Rp | K | Rp | | | K | Rp | K | Rp | K | Rp | K | Rp | | |
| 1 | 2 | 3 | 4 | 5 | | | 6 | | | 7 | | | 8 | | 9 | | 10 | | 11 | | | | 12 | | 13 = 12/7 x 100% | | 14 = 6 + 12 | | 15= 14/5 x 100% | | 16 | 17 |
| | | **PROGRAM PERENCANAAN BIDANG PEMERINTAHAN** | Konsistensi perencanaan bidang pemerintahan ke dalam RKPD | | Rp1.068.961.000 | | | Rp280.440.500 | 11 | | Rp185.951.000 | | Rp9.600.000 | | Rp3.230.000 | | Rp0 | | Rp4.240.000 | 4 | Rp17.070.000 | 36% | 9% | | | | | | | Bappelitbangda | |
| | | Koordinasi Dana Bagi Hasil (DBH) Pajak Rokok | Pelaksanaan Rapat Dana Bagi Hasil | 20 | kali | Rp500.000.000 | 8 | kali | Rp139.564.000 | 2 | kali | Rp36.940.000 | 1 | Rp7.470.000 | 1 | Rp2.290.000 | 0 | Rp0 | - | Rp0 | 2 | Rp9.760.000 | 100% | 26% | 10 | Rp149.324.000 | 50,00% | 29,86% | | |



| | | | | | | | | | | | | | | | | | | | | | | | | | | | | | | | | | | | |
|---|---|---|---|---|---|---|---|---|---|---|---|---|---|---|---|---|---|---|---|---|---|---|---|---|---|---|---|---|---|---|---|---|---|---|---|
| | | | | | | (DBH) Pajak Rokok | | | | | | | | | | | | | | | | | | | | | | | | | | | | | | | |
| | | | | | | Koordinasi Program Kabupaten Layak Anak | Pelaksanaan Koordinasi Program Kabupaten Layak Anak | 20 | kali | Rp388.220.000 | 8 | kali | Rp56.892.000 | 5 | kali | Rp67.270.000 | 1 | Rp2.130.000 | 0 | Rp940.000 | 0 | Rp0 | - | Rp0 | 1 | Rp3.070.000 | 20% | 5% | 9 | Rp59.962.000 | 45,00% | 15,45% | | |
| | | | | | | Perencanaan Pencapaian SDGs (Suistanble Develpoment Goals) | Pelaksanaan rapat analisis Data TPB/SDGs Kab. Takalar dan Publikasi Capaian Data SDGs | 20 | kali | Rp133.080.000 | 12 | kali | Rp51.354.500 | 3 | kali | Rp34.080.000 | 0 | Rp0 | 0 | Rp0 | 0 | Rp0 | - | Rp4.240.000 | 1 | Rp4.240.000 | 33% | 12% | 13 | Rp55.594.500 | 65,00% | 41,78% | | |
| | | | | | | Penyusunan Rencana Aksi Daerah (RAD) Pangan dan Gizi | Rencana Aksi Daerah Pangan dan Gizi Kabupaten Takalar | 1 | dok | Rp47.661.000 | 0 | dok | Rp32.630.000 | 1 | dok | Rp47.661.000 | 0 | Rp0 | 0 | Rp0 | 0 | Rp0 | - | Rp0 | 0 | Rp0 | 0% | 0% | 0 | Rp32.630.000 | 0,00% | 68,46% | | |
| | | | | | | | | | | | | | | | | | | | | | | | | | | | 38% | 11% | | | | | | | |

| No | Kode | | | | | Urusan/Bidang Urusan Pemerintah Daerah Dan Program/Kegiatan | Indikator Kinerja Program (Outcome)/ Kegiatan (Output) | Capaian Kinerja RPJMD Kabupaten pada Tahun 2022 (Akhir Periode RPJMD) | | | Realisasi Capaian Kinerja RKPD sampai dengan Tahun 2019 | | | Target Kinerja dan Anggaran RKPD Tahun Berjalan yang Dievaluasi (2020) | | | Realisasi Capaian Kinerja dan Anggaran RKPD yang Dievaluasi (2020) (PER TRIWULAN) | | | | | | | | Realisasi Capaian Kinerja dan Anggaran RKPD yang Dievaluasi (2020) | | Tingkat Capaian Kinerja dan Realisasi Anggaran RKPD (%) | | Realisasi Kinerja dan Anggaran RKPD s/d Tahun 2020 | | Tingkat Capaian Kinerja dan Realisasi Anggaran RPJMD s/d Tahun 2020 (%) | | Perangkat Daerah Penanggung Jawab | Keterangan |
|---|---|---|---|---|---|---|---|---|---|---|---|---|---|---|---|---|---|---|---|---|---|---|---|---|---|---|---|---|---|---|---|---|---|---|---|
| | | | | | | | | | | | | | | | | | | I | | II | | III | | IV | | | | | | | | | | | | | |
| | | | | | | | | K | | Rp | K | | Rp | K | | Rp | K | Rp | | K | Rp | | K | Rp | | K | Rp | K | Rp | K | Rp | K | Rp | K | Rp | | |
| 1 | 2 | | | | | 3 | 4 | 5 | | | 6 | | | 7 | | | 8 | | | 9 | | | | 10 | | 11 | | | 12 | | 13 = 12/7 x 100% | | 14 = 6 + 12 | | 15= 14/5 x 100% | | 16 | 17 |
| | | | | | | **PROGRAM PERENCANAAN PEMBANGUNAN EKONOMI** | Konsistensi perencanaan bidang ekonomi ke dalam RKPD | | | Rp676.281.563 | | | Rp113.510.400 | 6 | | Rp80.000.000 | | Rp8.022.000 | | Rp1.780.000 | | Rp13.407.300 | | Rp28.418.800 | 5 | Rp51.628.100 | 83% | 65% | | | | | Bappelitbangda | |
| | | | | | | Koordinasi Perencanaan Pembangunan Bidang Ekonomi | Frekuensi Koordinasi Perencanaan Pembangunan Bidang Ekonomi | 20 | kali | Rp276.281.563 | 8 | kali | Rp113.510.400 | 3 | kali | Rp30.000.000 | 0 | Rp0 | 0 | Rp0 | 1 | Rp13.407.300 | 1 | Rp10.718.800 | 2 | Rp24.126.100 | 67% | 80% | 10 | Rp137.636.500 | 50,00% | 49,82% | | |
| | | | | | | Pengembangan Kawasan Ekonomi dan Industri Terpadu | Pengembangan Kawasan Ekonomi dan Industri Terpadu Takalar | 15 | kali | Rp400.000.000 | 0 | kali | Rp0 | 3 | kali | Rp50.000.000 | 1 | Rp8.022.000 | 1 | Rp1.780.000 | 0 | Rp0 | 1 | Rp17.700.000 | 3 | Rp27.502.000 | 100% | 55% | 3 | Rp27.502.000 | 20,00% | 6,88% | | |
| | | | | | | | | | | | | | | | | | | | | | | | | | | | 83% | 68% | | | | | | | |

| No | Kode | | | | | Urusan/Bidang Urusan Pemerintah Daerah Dan Program/Kegiatan | Indikator Kinerja Program (Outcome)/ Kegiatan (Output) | Capaian Kinerja RPJMD Kabupaten pada Tahun 2022 (Akhir Periode RPJMD) | | | Realisasi Capaian Kinerja RKPD sampai dengan Tahun 2019 | | | Target Kinerja dan Anggaran RKPD Tahun Berjalan yang Dievaluasi (2020) | | | Realisasi Capaian Kinerja dan Anggaran RKPD yang Dievaluasi (2020) (PER TRIWULAN) | | | | | | | | Realisasi Capaian Kinerja dan Anggaran RKPD yang Dievaluasi (2020) | | Tingkat Capaian Kinerja dan Realisasi Anggaran RKPD (%) | | Realisasi Kinerja dan Anggaran RKPD s/d Tahun 2020 | | Tingkat Capaian Kinerja dan Realisasi Anggaran RPJMD s/d Tahun 2020 (%) | | Perangkat Daerah Penanggung Jawab | Keterangan |
|---|---|---|---|---|---|---|---|---|---|---|---|---|---|---|---|---|---|---|---|---|---|---|---|---|---|---|---|---|---|---|---|---|---|---|---|
| | | | | | | | | | | | | | | | | | | I | | II | | III | | IV | | | | | | | | | | | | | |
| | | | | | | | | K | | Rp | K | | Rp | K | | Rp | K | Rp | | K | Rp | | K | Rp | | K | Rp | K | Rp | K | Rp | K | Rp | K | Rp | | |
| 1 | 2 | | | | | 3 | 4 | 5 | | | 6 | | | 7 | | | 8 | | | 9 | | | | 10 | | 11 | | | 12 | | 13 = 12/7 x 100% | | 14 = 6 + 12 | | 15= 14/5 x 100% | | 16 | 17 |
| | | | | | | **PROGRAM PERENCANAAN PRASARANA WILAYAH DAN SUMBER DAYA ALAM** | Konsistensi perencanaan bidang prasarana wilayah dan sumber daya alam ke dalam RKPD | | | Rp1.178.782.813 | | | Rp0 | 8 | | Rp63.000.000 | | Rp4.390.000 | | Rp3.100.000 | | Rp0 | | Rp19.310.000 | 3 | Rp26.800.000 | 38% | 43% | | | | | Bappelitbangda | |



| | | |



| | | |



| No | Kode | Urusan/Bidang Urusan Pemerintah Daerah Dan Program/Kegiatan | Indikator Kinerja Program (Outcome)/ Kegiatan (Output) | Capaian Kinerja RPJMD Kabupaten pada Tahun 2022 (Akhir Periode RPJMD) | | Realisasi Capaian Kinerja RKPD sampai dengan Tahun 2019 | | Target Kinerja dan Anggaran RKPD Tahun Berjalan yang Dievaluasi (2020) | | Realisasi Capaian Kinerja dan Anggaran RKPD yang Dievaluasi (2020) (PER TRIWULAN) | | | | | | | | Realisasi Capaian Kinerja dan Anggaran RKPD yang Dievaluasi (2020) | | Tingkat Capaian Kinerja dan Realisasi Anggaran RKPD (%) | | Realisasi Kinerja dan Anggaran RKPD s/d Tahun 2020 | | Tingkat Capaian Kinerja dan Realisasi Anggaran RPJMD s/d Tahun 2020 (%) | | Perangkat Daerah Penanggung Jawab | Keterangan |
|---|---|---|---|---|---|---|---|---|---|---|---|---|---|---|---|---|---|---|---|---|---|---|---|---|---|---|---|
| | | | | | | | | | | I | | II | | III | | IV | | | | | | | | | | | |
| | | | | K | Rp | K | Rp | K | Rp | K | Rp | K | Rp | K | Rp | K | Rp | K | Rp | K | Rp | K | Rp | K | Rp | | |
| 1 | 2 | 3 | 4 | 5 | | 6 | | 7 | | 8 | | 9 | | 10 | | 11 | | 12 | | 13 = 12/7 x 100% | | 14 = 6 + 12 | | 15 = 14/5 x 100% | | 16 | 17 |
| 3 | | **Program Peningkatan Mutu Perencanaan, Pelaksanaan Pengawasan Pembangunan Fisik dan Non Fisik** | **Persentase Realisasi Penerimaan Target PAD** | **95%** | **4.473.034.168** | **92 %** | **1.691.916.518** | **92%** | **678.566.000** | | **7.554.000** | | **157.222.500** | | **73.252.366** | | **30.703.500** | | **268.732.366** | | 40% | | **1.691.916.518** | **293 %** | **271 %** | **Badan Pengelolaan Keuangan daerah** | |
| | | Penagihan Pajak, Retribusi Daerah dan Pendapatan Lainnya | Persentase Penerimaan Pajak dan Retribusi Daerah | 485 % | 1.184.720.000 | 181 % | 469.066.750 | 95% | 168.100.000 | - | - | 81% | 135.500.500 | 2% | 3.855.000 | 10% | 12.353.000 | 93% | 151.708.500 | 98% | 90% | 274 % | 620.775.250 | 57% | 52 % | | |
| | | Pekan Panutan PBB | Persentase Peningkatan PAD | 485 % | 640.063.000 | 185 % | 269.090.000 | 95% | 101.500.000 | - | - | | - | - | - | | | - | - | 0% | 0% | 185 % | 269.090.000 | 38% | 42 % | | |
| | | Pengawasan Terpadu Pajak Retribusi | Data Objek Pendapatan Daerah | 20 dok | 449.670.000 | 8 dok | 197.711.000 | 4 dok | 52.550.000 | - | - | 1 dok | 12.151.500 | 2 dok | 30.914.602 | 1 dok | 8.102.000 | 4 dok | 51.168.102 | 100% | 97% | 12 dok | 248.879.102 | 60% | 55 % | | |
| | | Analisis Zona Nilai Tanah Kab. Takalar | jumlah dokumen | 5 dok | 314.700.000 | 2 dok | 147.925.000 | 1 dok | 100.000.000 | - | - | | - | - | - | | | - | - | 0% | 0% | 2 dok | 147.925.000 | 40% | 47 % | | |
| | | Monitoring, Evaluasi dan Intensifikasi Penerimaan PBB-P2 | Persentase Peningkatan PAD | 485 % | 961.697.000 | 185 % | 241.807.000 | 95% | 102.200.000 | - | - | | - | - | - | | | - | - | 0% | 0% | 185 % | 241.807.000 | 38% | 25 % | | |
| | | Sosialisasi Peraturan Bupati tentang Pajak dan Retribusi | Jumlah Aparatur Pemerintah dan Tokoh Masyarakat yang Terlatih | 100 org | 36.000.000 | - | - | 100 org | 36.000.000 | - | - | | - | - | - | | | - | - | 0% | 0% | - | - | 0% | 0 % | | |
| | | Rekonsiliasi Penerimaan Dana Transfer (Pajak Rokok) | Data Penerimaan Dana Transfer | 20 dok | 886.184.168 | 8 dok | 366.316.768 | 4 dok | 118.216.000 | 1 dok | 7.554.000 | 2 dok | 9.570.500 | 1 dok | 38.482.764 | | 10.248.500 | 4 dok | 65.855.764 | 100% | 56% | 12 dok | 432.172.532 | 60% | 49 % | | |
| | | | | | | | | | | | | | | | | | | | | 43% | 35% | | | | | | |

| No | Kode | Urusan/Bidang Urusan Pemerintah Daerah Dan Program/Kegiatan | Indikator Kinerja Program (Outcome)/ Kegiatan (Output) | Capaian Kinerja RPJMD Kabupaten pada Tahun 2022 (Akhir Periode RPJMD) | | Realisasi Capaian Kinerja RKPD sampai dengan Tahun 2019 | | Target Kinerja dan Anggaran RKPD Tahun Berjalan yang Dievaluasi (2020) | | Realisasi Capaian Kinerja dan Anggaran RKPD yang Dievaluasi (2020) (PER TRIWULAN) | | | | | | | | Realisasi Capaian Kinerja dan Anggaran RKPD yang Dievaluasi (2020) | | Tingkat Capaian Kinerja dan Realisasi Anggaran RKPD (%) | | Realisasi Kinerja dan Anggaran RKPD s/d Tahun 2020 | | Tingkat Capaian Kinerja dan Realisasi Anggaran RPJMD s/d Tahun 2020 (%) | | Perangkat Daerah Penanggung Jawab | Keterangan |
|---|---|---|---|---|---|---|---|---|---|---|---|---|---|---|---|---|---|---|---|---|---|---|---|---|---|---|---|
| | | | | | | | | | | I | | II | | III | | IV | | | | | | | | | | | |
| | | | | K | Rp | K | Rp | K | Rp | K | Rp | K | Rp | K | Rp | K | Rp | K | Rp | K | Rp | K | Rp | K | Rp | | |
| 1 | 2 | 3 | 4 | 5 | | 6 | | 7 | | 8 | | 9 | | 10 | | 11 | | 12 | | 13 = 12/7 x 100% | | 14 = 6 + 12 | | 15 = 14/5 x 100% | | 16 | 17 |
| 4 | | **Program Peningkatan dan Pengembangan Pengelolaan Keuangan Daerah** | **Tingkat Keakurasian Data Sumber PAD** | **95%** | **45.414.722.558** | **38 %** | **17.082.798.939** | **32%** | **5.522.931.000** | **15%** | **559.394.507** | | **716.220.691** | | **875.814.820** | | **2.098.263.560** | **15%** | **4.249.693.578** | 46% | 77% | **0** | | | | Badan Pengelolaan Keuangan daerah | |
| | | Penyusunan Rancangan Peraturan Daerah Tentang APBD | Jumlah Perda APBD | 5 perda | 841.325.000 | 2 perda | 332.498.697 | 1 perda | 100.000.000 | - | - | | - | | 800.000 | 1 perda | 45.560.000 | 1 perda | 46.360.000 | 100% | 46% | 3 perda | 378.858.697 | 60% | 45 % | | |
| | | Penyusunan Rancangan Peraturan KDH tentang Penjabaran APBD | Jumlah Perbup Penjabaran APBD | 5 perbup | 831.080.000 | 2 perbup | 299.569.600 | 1 perbup | 110.000.000 | - | - | | - | | 8.110.000 | 1 perbup | 65.162.000 | 1 perbup | 73.272.000 | 100% | 67% | 3 perbup | 372.841.600 | 60% | 45 % | | |
| | | Penyusunan Rancangan Peraturan Daerah Tentang Perubahan APBD | Jumlah Perda APBD Perubahan | 5 perda | 873.645.000 | 2 perda | 353.282.176 | 1 perda | 100.000.000 | - | - | | - | | 25.236.000 | 1 perda | 25.195.000 | 1 perda | 50.431.000 | 100% | 50% | 3 perda | 403.713.176 | 60% | 46 % | | |



| | | | | | | | | | | | | | | | | | | | | | | | | | |
|---|---|---|---|---|---|---|---|---|---|---|---|---|---|---|---|---|---|---|---|---|---|---|---|---|---|
| Penyusunan Rancangan Peraturan KDH Tentang Penjabaran Perubahan APBD | jumlah Perbup Tentang Penjabaran Perubahan APBD | 5 perbup | 921.080.000 | 2 perbup | 389.906.000 | 1 perbup | 115.001.000 | - | - | | - | | 7.995.000 | 1 perbup | 58.650.000 | 1 perbup | 66.645.000 | 100% | 58% | 3 perbup | 456.551.000 | 60% | 50% | | |
| Penatausahaan Sistem Administrasi Penganggaran Daerah | Jumlah OPD | 190 OPD | 2.109.843.000 | 76 OPD | 967.790.808 | 35 OPD | 164.000.000 | 8 OPD | 14.040.000 | 8 OPD | 28.029.000 | 8 OPD | 39.297.000 | 11 OPD | 69.437.500 | 35 OPD | 150.803.500 | 100% | 92% | 111 OPD | 1.118.594.308 | 58% | 53% | | |
| Penyusunan Rancangan Peraturan KDH tentang Penjabaran Perubahan Parsial APBD | Jumlah Perbup APBD Parsial | 5 perbup | 684.437.500 | 2 perbup | 247.498.900 | 2 perbup | 30.000.000 | 1 Perbup | 15.000.000 | | - | | 14.881.500 | | | 1 Perbup | 29.881.500 | 50% | 100% | 3 perbup | 277.380.400 | 60% | 41% | | |
| Pengelolaan Sistem Informasi Penganggaran Keuangan Daerah | Jumlah OPD Pengguna Aplikasi SIPAPBD | 190 OPD | 1.668.875.000 | 76 OPD | 687.260.000 | 35 OPD | 581.000.000 | - | - | 10 OPD | 184.500.000 | 10 OPD | 189.490.000 | 15 OPD | 202.500.000 | 35 OPD | 576.490.000 | 100% | 99% | 111 OPD | 1.263.750.000 | 58% | 76% | | |
| Peningkatan SDM SIPD ( Sistem Informasi Pemerintah Daerah) | jumlah OPD | 35 OPD | 240.000.000 | - | - | 35 OPD | 240.000.000 | - | - | | - | | 28.550.000 | 35 OPD | 170.916.000 | 35 OPD | 199.466.000 | 100% | 83% | 35 OPD | 199.466.000 | 100% | 83% | | |
| Pengelolaan Surat Penyediaan Dana SKPD | Jumlah SPD OPD | 190 OPD | 1.607.493.500 | 76 OPD | 767.369.800 | 35 OPD | 193.000.000 | 15 OPD | 68.663.500 | 10 OPD | 43.454.000 | 5 OPD | 21.956.000 | 5 OPD | 44.577.000 | 35 OPD | 178.650.500 | 100% | 93% | 111 OPD | 946.020.300 | 58% | 59% | | |
| Asistensi RKA-SKPD dan DPA-SKPD | Jumlah RKA-OPD dan DPA-OPD | 190 OPD | 784.927.500 | 76 OPD | 350.226.000 | 35 OPD | 35.000.000 | - | - | | - | 5 OPD | 3.988.000 | 30 OPD | 29.854.000 | 35 OPD | 33.842.000 | 100% | 97% | 111 OPD | 384.068.000 | 58% | 49% | | |
| Sosialisasi Regulasi Pengelolaan Keuangan Daerah | Jumlah Regulasi Pengelolaan Keuda disosialisasikan | 5 regulasi | 1.219.192.500 | 2 regulasi | 790.830.000 | 1 regulasi | 100.000.000 | - | - | | - | | - | 1 regulasi | 98.720.000 | 1 regulasi | 98.720.000 | 100% | 99% | 3 regulasi | 889.550.000 | 60% | 73% | | |
| Penyusunan Anggaran Kas | Jumlah Dokumen Anggaran Kas | 5 dok | 249.707.750 | 2 dok | 99.742.500 | - | - | - | - | | - | | - | | | | - | - | - | 2 dok | 99.742.500 | 40% | 40% | | |
| Rekonsiliasi Data Hutang SKPD | Jumlah Data Hutang OPD Kab. Takalar direkonsiliasi | 190 OPD | 358.530.000 | 76 OPD | 145.590.000 | 35 OPD | 25.000.000 | 25 OPD | 11.851.500 | | - | | - | | | 25 OPD | 11.851.500 | 71% | 47% | 101 OPD | 157.441.500 | 53% | 44% | | |
| Klinik Anggaran BPKD | Jumlah OPD Berkonsultasi | 190 OPD | 380.116.875 | 76 OPD | 169.577.000 | - | - | - | - | | - | | - | | | - | - | - | - | 76 OPD | 169.577.000 | 40% | 45% | | |
| Bimbingan Teknis Aplikasi SIMDA | Jumlah OPD yang Mengikuti BIMTEK | 190 OPD | 2.360.000.000 | 38 OPD | 430.000.000 | - | - | - | - | | - | | - | | | - | - | - | - | 38 OPD | 430.000.000 | 20% | 18% | | |
| Penyusunan Neraca | Neraca daerah | 5 dok | 606.767.068 | 2 dok | 221.921.601 | 1 dok | 180.000.000 | | 900.000 | | - | | 41.389.000 | 1 dok | 65.790.000 | 1 dok | 108.079.000 | 100% | 60% | 3 dok | 330.000.601 | 60% | 54% | | |
| Pengelolaan Dana Transfer | Jumlah OPD | 190 OPD | 452.417.500 | 76 OPD | 155.169.000 | 35 OPD | 74.705.000 | | - | | - | 15 OPD | 20.012.000 | 20 OPD | 52.335.888 | 35 OPD | 72.347.888 | 100% | 97% | 111 OPD | 227.516.888 | 58% | 50% | | |
| Pembinaan Pengelolaan Keuangan Desa | Jumlah Desa yang dibina | 380 desa | 257.708.750 | 144 desa | 101.494.000 | 76 Desa | 50.000.000 | 5 Desa | 590.000 | | - | 10 desa | 7.990.000 | 61 desa | 18.847.000 | 76 desa | 27.427.000 | 100% | 55% | 220 desa | 128.921.000 | 58% | 50% | | |
| Penyusunan Laporan Keuangan Kabupaten Semester | Jumlah Laporan keuangan kabupaten | 5 dok | 887.055.000 | 3 dok | 420.722.475 | 1 dok | 140.000.000 | | 7.770.000 | | 17.674.000 | | 5.600.000 | 1 dok | 34.132.000 | 1 dok | 65.176.000 | 100% | 47% | 4 dok | 485.898.475 | 80% | 55% | | |
| Pembinaan Penatausahaan Administrasi Keuangan Daerah | Jumlah OPD yang dibina | 190 OPD | 1.139.670.000 | 76 OPD | 468.619.366 | 35 OPD | 100.000.000 | 10 OPD | 22.096.000 | 10 OPD | 18.030.000 | 10 OPD | 22.375.000 | 5 OPD | 34.507.349 | 35 OPD | 97.008.349 | 100% | 97% | 111 OPD | 565.627.715 | 58% | 50% | | |
| Penatausahaan Prosedur Akuntansi Pertanggungjawaban Keuangan | Jumlah OPD | 190 OPD | 1.084.700.000 | 76 OPD | 418.044.400 | 35 OPD | 140.000.000 | 2 OPD | 2.155.000 | 12 OPD | 22.279.000 | 6 OPD | 16.943.000 | 15 OPD | 45.634.840 | 35 OPD | 87.011.840 | 100% | 62% | 111 OPD | 505.056.240 | 58% | 47% | | |
| Pembinaan Administrasi Belanja Langsung dan Belanja Tidak Langsung | Jumlah OPD | 190 OPD | 1.403.375.000 | 76 OPD | 517.399.000 | 35 OPD | 217.650.000 | 5 OPD | 14.180.000 | 20 OPD | 63.274.000 | 5 OPD | 33.852.000 | 5 OPD | 44.770.500 | 35 OPD | 156.076.500 | 100% | 72% | 111 OPD | 673.475.500 | 58% | 48% | | |
| Penyusunan Rancangan Peraturan Daerah Tentang Pertanggungjawaban Pelaksanaan APBD | Jumlah Perda Pertanggungjawaban Pelaksanaan APBD | 5 perda | 672.385.000 | 2 perda | 219.056.650 | 1 perda | 139.500.000 | - | - | | 40.011.000 | | 10.460.000 | 1 perda | 37.510.000 | 1 perda | 87.981.000 | 100% | 63% | 3 perda | 307.037.650 | 60% | 46% | | |



| | | | | | | | | | | | | | | | | | | | | | | | |
|---|---|---|---|---|---|---|---|---|---|---|---|---|---|---|---|---|---|---|---|---|---|---|---|
| Penyusunan Rancangan Peraturan KDH Tentang Pertanggungjawaban Pelaksanaan APBD | Jumlah Perbup Pertanggungjawaban Pelaksanaan APBD | 5 perbup | 745.416.500 | 2 perbup | 290.221.200 | 1 perbup | 138.031.000 | - | - | | 14.725.000 | | 16.011.000 | 1 perbup | 23.701.600 | 1 perbup | 54.437.600 | 100% | 39% | 3 perbup | 344.658.800 | 60% | 46 % | | |
| Implementasi Pengelolaan Aplikasi E-Finence, Asistensi dan Pendampingan Berbasis Akrual | Jumlah OPD | 190 OPD | 445.417.500 | 76 OPD | 145.217.126 | 35 OPD | 50.000.000 | 3 OPD | 1.350.000 | 10 OPD | 2.658.000 | 10 OPD | 5.478.000 | 12 OPD | 25.000.000 | 35 OPD | 34.486.000 | 100% | 69% | 111 OPD | 179.703.126 | 58% | 40 % | | |
| Pembinaan TPTGR | Jumlah OPD yang dibina | 190 OPD | 841.937.500 | 76 OPD | 388.300.000 | 35 OPD | 30.000.000 | | - | | - | | - | | | | - | 0% | 0% | 76 OPD | 388.300.000 | 40% | 46 % | | |
| Penatausahaan Perbendaharaan daerah | Jumlah OPD | 190 OPD | 866.539.500 | 76 OPD | 413.242.800 | 35 OPD | 338.094.000 | 5 OPD | 15.031.000 | 12 OPD | 42.144.000 | 7 OPD | 32.982.500 | 15 OPD | 85.162.000 | 35 OPD | 175.319.500 | 100% | 52% | 111 OPD | 588.562.300 | 58% | 68 % | | |
| Pengelolaan Sistem Informasi Aplikasi Data dan Gaji PNS | Jumlah OPD | 105 OPD | 300.000.000 | | - | 35 OPD | 100.000.000 | | - | 35 OPD | 2.210.000 | | - | 35 OPD | 97.355.000 | 35 OPD | 99.565.000 | 100% | 100 % | 35 OPD | 99.565.000 | 33% | 33 % | | |
| Pelaksanaan Administrasi Kuasa Bendahara Umum Daerah (BUD) | Jumlah OPD yang tertib administrasi | 190 OPD | 940.835.000 | 76 OPD | 388.929.750 | 35 OPD | 45.000.000 | 5 OPD | 2.625.000 | 10 OPD | 4.555.000 | 5 OPD | 2.625.000 | 15 OPD | 32.954.000 | 20 OPD | 42.759.000 | 57% | 95% | 96 OPD | 431.688.750 | 51% | 46 % | | |
| Penyusunan Kebijakan Teknis Bidang Pendapatan Daerah | Meningkatnya PAD | 25 dok | 968.642.500 | 10 dok | 400.011.100 | 5 dok | 71.830.000 | 1 dok | 5.675.000 | 1 dok | 4.247.000 | 1 dok | 22.888.264 | 2 dok | 8.042.000 | 5 dok | 40.852.264 | 60% | 57% | 15 dok | 440.863.364 | 60% | 46 % | | |
| Sistem Informasi H2H Pendapatan | Informasi Pengelolaan Pendapatan Daerah | 1 keg | 709.437.500 | - | - | - | - | - | - | | - | | - | | | - | - | - | - | | - | 0% | 0 % | | |
| Pengembangan Sistem Informasi Pendapatan Daerah (SIMPATDA) | persentase peningkatan PAD | 490 % | 603.129.500 | 95% | 139.000.000 | - | - | - | - | | - | | - | | | - | - | - | - | 95% | 139.000.000 | 19% | 23 % | | |
| Pemutakhiran Data Pajak Daerah | persentase peningkatan PAD | 445 % | 569.320.000 | 175 % | 379.782.000 | 90% | 47.400.000 | 10% | 9.338.000 | 20% | 10.495.000 | 10% | 2.330.000 | 1 | 14.027.000 | 90% | 36.190.000 | 100% | 76% | 265 % | 415.972.000 | 60% | 73 % | | |
| Rekonsiliasi Data Penerimaan PBB-P2 | Data wajib pajak PBB | 5 dok | 337.125.000 | 2 dok | 196.600.000 | 1 dok | 31.600.000 | - | - | | 7.025.000 | | 8.000.000 | 1 dok | 16.030.000 | 1 dok | 31.055.000 | 100% | 98% | 3 dok | 227.655.000 | 60% | 68 % | | |
| Pemutakhiran Data Retribusi Daerah | persentase peningkatan PAD | 470 % | 403.978.000 | 180 % | 133.788.000 | 95% | 22.800.000 | - | - | | - | 13% | 3.069.000 | 87% | 7.431.000 | 100% | 10.500.000 | 106% | 46% | 280 % | 144.288.000 | 60% | 36 % | | |
| Verifikasi Data Piutang PBB-P2 | data hasil verifikasi | 5 dok | 440.080.000 | 2 dok | 211.417.500 | 1 dok | 105.700.000 | - | - | | - | 1 dok | 16.000.000 | | 75.830.000 | 1 dok | 91.830.000 | 100% | 87% | 3 dok | 303.247.500 | 60% | 69 % | | |
| Penyusunan Perda Penghapusan Piutang PBB-P2 | Jumlah Perda Penghapusan Piutang Pajak PBB-P2 | 1 perda | 140.000.000 | - | 14.370.000 | - | - | - | - | | - | | - | | | - | - | - | - | 0% | 14.370.000 | 0% | 10 % | | |
| Penghausan Piutang Pajak Daerah | Jumlah Piutang yang dihapus | 100 desa & kel. | 25.000.000 | - | - | 100 desa & kel. | 25.000.000 | - | - | | - | | - | | | - | - | 0% | 0% | 0% | - | 0% | 0 % | | |
| Revisi Perda Retribusi Jasa Umum, Jasa Usaha dan Retribusi Perizinan Terpadu | Jumlah perda | 1 perda | 150.000.000 | - | - | 1 perda | 150.000.000 | - | - | | - | | - | 1 perda | 106.926.347 | 1 perda | 106.926.347 | 100% | 71% | 1 Perda | 106.926.347 | 100 % | 71 % | | |
| intensifikasi dan Ekstensifikasi Sumber-sumber Pendapatan Daerah | persentase peningkatan PAD | 495 % | 2.755.936.500 | 195 % | 1.184.079.570 | 100 % | 344.400.000 | - | - | 37% | 125.911.500 | 3% | 11.071.500 | 55% | 206.976.000 | 95% | 343.959.000 | 95% | 100 % | 290 % | 1.528.038.570 | 59% | 55 % | | |
| Penatausahaan dan Konsultasi Belanja Bantuan Pemda Kabupaten Takalar | Frekuensi Belanja Bantuan Pemda Kab. Takalar | 60 bulan | 4.183.186.115 | 24 bulan | 836.637.223 | 12 bulan | 116.222.000 | 3 bulan | 12.647.000 | 3 bulan | 18.257.500 | 3 bulan | 19.159.000 | 3 bulan | 56.006.100 | 12 bulan | 106.069.600 | 100% | 91% | 36 bln | 942.706.823 | 60% | 23 % | | |
| Bimbingan Teknis Pengelolaan Barang Milik Daerah | Jumlah Pengurus Barang/OPD yang Mengikuti Bimtek | 190 OPD | 593.686.000 | 76 OPD | 233.906.000 | 35 OPD | 116.068.000 | - | - | | - | | - | | | - | - | 0% | 0% | 76 OPD | 233.906.000 | 40% | 39 % | | |
| Inventarisasi Aset Daerah | Jumlah Laporan Hasil Inventarisasi Aset | 10 dok | 328.737.500 | 4 dok | 179.156.800 | 2 dok | 76.819.000 | | 5.680.000 | | - | 2 dok | 63.070.000 | | 1.494.000 | 2 dok | 70.244.000 | 100% | 91% | 6 dok | 249.400.800 | 60% | 76 % | | |



| | | | | | | | | | | | | | | | | | | | | | | | | | | | | | |
|---|---|---|---|---|---|---|---|---|---|---|---|---|---|---|---|---|---|---|---|---|---|---|---|---|---|---|---|---|---|
| | | | | Optimalisasi Pemanfaatan BMD | Laporan Pemanfaatan Barang Milik Daerah | 10 dok | 574.460.000 | 2 dok | 124.594.000 | - | - | - | - | | - | | - | | | - | - | - | - | 2 dok | 124.594.000 | 20% | 22 % | | |
| | | | | Pembinaan Administrasi Aset/Barang Daerah | Jumlah Pengurus Barang yang Tertib Menyampaikan Laporan | 190 OPD | 1.080.273.000 | 76 OPD | 357.900.000 | 35 OPD | 91.720.000 | - | - | 10 OPD | 9.030.000 | 20 OPD | 62.277.056 | 5 OPD | 3.620.000 | 35 OPD | 74.927.056 | 100% | 82% | 111 OPD | 432.827.056 | 58% | 40 % | | |
| | | | | Pengelolaan Aset Daerah di Yogyakarta | persentase Pemeliharaan Aset di Yogyakarta | 470 % | 365.340.500 | 200 % | 128.920.302 | 100 % | 60.720.000 | 20% | 12.536.507 | 6% | 3.446.691 | 5% | 800.000 | 65% | 40.807.936 | 96% | 57.591.134 | 96% | 95% | 296 % | 186.511.436 | 63% | 51 % | | |
| | | | | Peningkatan Manajemen Aset/Barang Daerah | Jumlah Regulasi Barang Milik Daerah yang Terbit | 20 dok | 1.269.034.000 | 8 dok | 565.771.500 | 4 dok | 49.599.000 | 1 dok | 12.960.000 | 1 dok | 4.915.000 | 1 dok | 11.557.000 | 1 dok | 18.946.000 | 4 dok | 48.378.000 | 100% | 98% | 12 dok | 614.149.500 | 60% | 48 % | | |
| | | | | Penyusunan Laporan Barang Milik Daerah | Jumlah Laporan BMD yang Tersusun | 30 dok | 421.743.000 | 12 dok | 186.688.000 | 6 dok | 269.258.000 | 2 dok | 205.940.000 | 1 dok | 6.290.000 | 2 dok | 51.655.000 | | 2.538.000 | 5 dok | 266.423.000 | 83% | 99% | 17 dok | 453.111.000 | 57% | 107 % | | |
| | | | | Penyusunan Realisasi Pengadaan Barang/Peralatan Pemerintah Kab. Takalar | Jumlah Buku Daftar Hasil Pengadaan Barang Milik Daerah (DHPBMD) | 30 buku | 462.114.000 | 12 buku | 223.199.000 | 6 buku | 55.423.000 | 2 buku | 10.270.000 | 2 buku | 14.180.000 | 1 buku | 12.260.000 | | 2.988.000 | 5 buku | 39.698.000 | 83% | 72% | 17 buku | 262.897.000 | 57% | 57 % | | |
| | | | | Penyusunan RKBD dan RKPBD | Jumlah Buku RKBD dan RKPB | 30 buku | 538.377.500 | 12 buku | 281.884.000 | 6 buku | 73.302.000 | 1 buku | 19.390.000 | 1 buku | 3.840.000 | 1 buku | 4.980.000 | 3 buku | 35.723.500 | 6 buku | 63.933.500 | 100% | 87% | 18 buku | 345.817.500 | 60% | 64 % | | |
| | | | | Penyusunan Laporan Barang Persediaan | jumlah buku laporan persediaan | 6 dok | 200.000.000 | 2 dok | 47.000.000 | 2 dok | 60.291.000 | 1 dok | 18.526.000 | | - | | 13.965.000 | 1 dok | 13.460.000 | 2 dok | 45.951.000 | 100% | 76% | 4 dok | 92.951.000 | 67% | 46 % | | |
| | | | | Perubahan Status Hukum Barang Milik Daerah | Jumlah Dokumen Penghapusan BMD | 99 dok | 1.143.835.000 | 21 dok | 552.299.480 | 20 dok | 91.299.000 | 3 dok | 28.580.000 | 2 dok | 10.650.000 | | 3.996.000 | 1 dok | 25.423.000 | 5 dok | 68.649.000 | 25% | 75% | 26 dok | 620.948.480 | 26% | 54 % | | |
| | | | | Rekonsiliasi Data Aset | Jumlah Dokumen Hasil Rekonsiliasi Barang | 285 dok | 504.409.000 | 97 dok | 134.587.115 | 57 dok | 62.006.000 | | 17.400.000 | | 8.450.000 | | 186.000 | 35 dok | 33.040.000 | 57 dok | 59.076.000 | 100% | 95% | 154 dok | 193.663.115 | 54% | 38 % | | |
| | | | | Penyusunan Rancangan Peraturan KDH tentang Pedoman Pengelolaan BMD | Jumlah Perbup Pedoman Pengelolaan BMD | 1 perbup | 67.630.000 | 1 perbup | 65.030.000 | - | - | - | - | | | | - | | | - | - | - | - | 1 perbup | 65.030.000 | 100 % | 96 % | | |
| | | | | Pemanfaatan Barang Milik Daerah | Jumlah Barang yang Dimanfaatkan | 20 unit | 379.770.000 | 11 unit | 126.120.000 | 20 unit | 30.443.000 | | 11.180.000 | | 5.940.000 | | 3.187.000 | | 2.076.000 | 7 unit | 22.383.000 | 35% | 74% | 18 unit | 148.503.000 | 90% | 39 % | | |
| | | | | Penjualan Barang Milik Daerah | jumlah barang yang terjual | 60 unit | 300.000.000 | | 78.418.500 | 60 unit | 35.050.000 | | 13.020.000 | | - | | 9.343.000 | | 18.607.000 | | 40.970.000 | 100% | 117 % | | 119.388.500 | 0% | 40 % | | |
| | | | | Penyusunan Rancangan Peraturan Daerah Tentang Pengelolaan Barang Milik Daerah | Jumlah Perda Pengelolaan Barang Milik Daerah | 1 perda | 125.000.000 | 1 perda | 122.160.000 | - | - | - | - | | - | | - | | | - | - | - | - | 1 perda | 122.160.000 | 100 % | 98 % | | |
| | | | | | | | | | | | | | | | | | | | | | | 87% | 73% | | | | | | |

| No | Kode | Urusan/Bidang Urusan Pemerintah Daerah Dan Program/Kegiatan | Indikator Kinerja Program (Outcome)/ Kegiatan (Output) | Capaian Kinerja RPJMD Kabupaten pada Tahun 2022 (Akhir Periode RPJMD) | | Realisasi Capaian Kinerja RKPD sampai dengan Tahun 2019 | | Target Kinerja dan Anggaran RKPD Tahun Berjalan yang Dievaluasi (2020) | | Realisasi Capaian Kinerja dan Anggaran RKPD yang Dievaluasi (2020) (PER TRIWULAN) | | | | | | | | Realisasi Capaian Kinerja dan Anggaran RKPD yang Dievaluasi (2020) | | Tingkat Capaian Kinerja dan Realisasi Anggaran RKPD (%) | | Realisasi Kinerja dan Anggaran RKPD s/d Tahun 2020 | | Tingkat Capaian Kinerja dan Realisasi Anggaran RPJMD s/d Tahun 2020 (%) | | Perangkat Daerah Penanggung Jawab | Keterangan |
|---|---|---|---|---|---|---|---|---|---|---|---|---|---|---|---|---|---|---|---|---|---|---|---|---|---|---|---|---|---|
| | | | | | | | | | | I | | II | | III | | IV | | | | | | | | | | | | | |
| | | | | K | Rp | K | Rp | K | Rp | K | Rp | K | Rp | K | Rp | K | Rp | K | Rp | K | Rp | K | Rp | K | Rp | K | Rp | | |
| 1 | 2 | 3 | 4 | 5 | | 6 | | 7 | | 8 | | 9 | | 10 | | 11 | | 12 | | 13 = 12/7 x 100% | | 14 = 6 + 12 | | 15 = 14/5 x 100% | | 16 | 17 | | |



| | | | | | | | | | | | | | | | | | | | | | | | | | | | | | | |
|---|---|---|---|---|---|---|---|---|---|---|---|---|---|---|---|---|---|---|---|---|---|---|---|---|---|---|---|---|---|---|
| 3 | | | | | **Program Pelayanan Administrasi Perkantoran** | | **100 %** | **6.298.816.500** | **100 %** | **1.992.816.112** | **100 %** | **1.040.767.000** | | **135.131.193** | | **171.977.264** | | **203.553.864** | | **235.764.155** | | **746.426.476** | | 72% | | | | | **Badan Pengelolaan Keuangan Daerah** | |
| | | | | | Peyediaan jasa komunikasi sumber daya air dan listrik | Rentan Waktu Penyediaan Jasa Komunikasi, Air dan Listrik | 60 bulan | 2.117.367.000 | 248 ulan | 735.908.209 | 12 bulan | 426.577.000 | 3 bulan | 70.972.193 | 3 bulan | 114.345.864 | 3 bulan | 121.240.454 | 3 bulan | 142.507.753 | 12 bulan | 449.066.264 | 100% | 105 % | 36 bulan | 1.184.974.473 | 60% | 56 % | | |
| | | | | | Rapat-rapat koordinasi dan konsultasi ke luar daerah | Frekuensi Rapat Koordinasi dan Konsultasi Keluar Daerah | 273 Kali | 483.552.000 | 48 Kali | 292.713.778 | 24 Kali | 140.024.000 | 20 kali | 33.453.500 | 10 kali | 17.154.600 | 12 kali | 48.915.410 | 10 kali | 40.310.000 | 52 kali | 139.833.510 | 217% | 100 % | 100 kali | 432.547.288 | 37% | 89 % | | |
| | | | | | Penyediaan tenaga jasa pendukung adm./ tekhnik perkantoran | Ketersediaan dana pendukung adm./tekhnis perkantoran | 60 bulan | 1.216.477.500 | 24 bulan | 480.000.000 | | | | - | | - | | - | | | - | - | - | - | 24 bulan | 480.000.000 | 40% | 39 % | | |
| | | | | | Menyelenggarakan administrasi perkantoran | Penyelenggaraan administrasi perkantoran | 60 bulan | 1.064.412.000 | 24 bulan | 386.729.125 | | | | - | | - | | - | | | - | - | - | - | 24 Bulan | 386.729.125 | 40% | 36 % | | |
| | | | | | Penyediaan Jasa Administrasi Perkantoran | Terpenuhinya administrasi perkantoran | 36 bulan | 1.263.424.500 | | | 12 Bulan | 421.141.500 | 3 bulan | 18.156.000 | 3 bulan | 26.746.800 | 3 bulan | 19.948.000 | 3 bulan | 39.856.402 | 12 bulan | 104.707.202 | 100% | 25% | 12 bulan | 104.707.202 | 33% | 8 % | | |
| | | | | | Penyusunan Profil SKPD | jumlah buku profil SKPD | 3 dok | 9.073.500 | | | 1 dok | 3.024.500 | 1 dok | 3.024.500 | | - | - | - | - | - | 1 dok | 3.024.500 | 100% | 100 % | 1 dok | 3.024.500 | 33% | 33 % | | |
| | | | | | Penyedia Bahan Bacaan | Jumlah Bahan Bacaan | 60 bulan | 144.510.000 | 24 bulan | 97.465.000 | 12 bulan | 50.000.000 | 15 exp | 9.525.000 | 15 exp | 13.730.000 | 15 exp | 13.450.000 | 15 exp | 13.090.000 | 60 exp | 49.795.000 | 100% | 100 % | 36 bulan | 147.260.000 | 60% | 102 % | | |
| | | | | | | | | | | | | | | | | | | | | | | | 123% | 86% | | | | | | |

| No | Kode | | | | Urusan/Bidang Urusan Pemerintah Daerah Dan Program/Kegiatan | Indikator Kinerja Program (Outcome)/ Kegiatan (Output) | Capaian Kinerja RPJMD Kabupaten pada Tahun 2022 (Akhir Periode RPJMD) | | Realisasi Capaian Kinerja RKPD sampai dengan Tahun 2019 | | Target Kinerja dan Anggaran RKPD Tahun Berjalan yang Dievaluasi (2020) | | Realisasi Capaian Kinerja dan Anggaran RKPD yang Dievaluasi (2020) (PER TRIWULAN) | | | | | | | | Realisasi Capaian Kinerja dan Anggaran RKPD yang Dievaluasi (2020) | | Tingkat Capaian Kinerja dan Realisasi Anggaran RKPD (%) | | Realisasi Kinerja dan Anggaran RKPD s/d Tahun 2020 | | Tingkat Capaian Kinerja dan Realisasi Anggaran RPJMD s/d Tahun 2020 (%) | | Perangkat Daerah Penanggung Jawab | Keterangan |
|---|---|---|---|---|---|---|---|---|---|---|---|---|---|---|---|---|---|---|---|---|---|---|---|---|---|---|---|---|---|---|
| | | | | | | | | | | | | | I | | II | | III | | IV | | | | | | | | | | | |
| | | | | | | | K | Rp | K | Rp | K | Rp | K | Rp | K | Rp | K | Rp | K | Rp | K | Rp | K | Rp | K | Rp | K | Rp | K | Rp | | |
| 1 | 2 | | | | 3 | 4 | 5 | | 6 | | 7 | | 8 | | 9 | | 10 | | 11 | | 12 | | 13 = 12/7 x 100% | | 14 = 6 + 12 | | 15 = 14/5 x 100% | | 16 | 17 |
| | | | | | **Program Peningkatan Sarana dan Prasarana Aparatur** | **% Sarana dan prasarana dalam kondisi baik** | **100 %** | **3.692.964.500** | **100 %** | **1.484.461.769** | **100 %** | **2.547.239.700** | **26,54 %** | **195.563.288** | | **896.637.203** | | **153.908.738** | | **602.359.351** | **26,54 %** | **1.757.841.790** | 27% | 69% | | **3.242.303.559** | | | **Badan Pengelolaan Keuangan daerah** | |
| | | | | | Pengadaan Perlengkapan Gedung Kantor | Jumlah Perlengkapan Gedung Kantor | 123 unit /set | 923.207.500 | 31 Unit / Set | 401.340.000 | 70 Unit / Set | 829.300.000 | | - | 66 unit /set | 600.321.600 | 2 unit/set | 19.000.000 | 20 unit/set | 220.407.000 | 88 unit/set | 839.728.600 | 126% | 101 % | 199 unit/ set | 1.241.068.600 | 162 % | 134 % | | |
| | | | | | Pajak Kendaraan Dinas Lingkup Pemerintah Kab. Takalar | Pajak Lunas | | | | | 1 Paket | 725.000.000 | | 2.027.340 | | 56.909.454 | | 51.287.230 | 1 paket | 87.945.710 | 1 paket | 198.169.734 | 100% | 27% | 1 paket | 198.169.734 | 0% | 0 % | | |
| | | | | | Pemeliharaan rutin/berkala gedung kantor | Jumlah paket Pemeliharaan | 5 pkt | 944.395.000 | 2 Paket | 421.579.500 | 1 Paket | 271.719.700 | | 11.168.000 | | 57.513.908 | | 32.198.908 | 1 paket | 80.023.178 | 1 paket | 180.903.994 | 100% | 67% | 3 paket | 602.483.494 | 60% | 64 % | | |
| | | | | | Pemeliharaan rutin/berkala kendaraan dinas operasional | Jumlah Paket Pemeliharaan | 10 pkt | 1.521.587.000 | 4 pkt | 533.087.769 | 2 pkt | 449.480.000 | | 87.891.158 | | 51.112.241 | | 48.867.600 | 1 paket | 64.398.463 | 2 paket | 252.269.462 | 100% | 56% | 6 paket | 785.357.231 | 60% | 52 % | | |
| | | | | | Pemeliharaan rutin/berkala peralatan gedung kantor | Jumlah Paket Peralatan | 20 pkt | 303.775.000 | 8 pkt | 128.454.500 | 4 pkt | 271.740.000 | 1 pkt | 3.850.000 | 2 pkt | 130.780.000 | | 2.555.000 | 1 paket | 149.585.000 | 4 paket | 286.770.000 | 100% | 106 % | 12 paket | 415.224.500 | 60% | 137 % | | |
| | | | | | | | | | | | | | | | | | | | | | | | 105% | 71% | | | | | | |



| No | Kode | Urusan/Bidang Urusan Pemerintah Daerah Dan Program/Kegiatan | Indikator Kinerja Program (Outcome)/ Kegiatan (Output) | Capaian Kinerja RPJMD Kabupaten pada Tahun 2022 (Akhir Periode RPJMD) | | Realisasi Capaian Kinerja RKPD sampai dengan Tahun 2019 | | Target Kinerja dan Anggaran RKPD Tahun Berjalan yang Dievaluasi (2020) | | Realisasi Capaian Kinerja dan Anggaran RKPD yang Dievaluasi (2020) (PER TRIWULAN) | | | | | | | | Realisasi Capaian Kinerja dan Anggaran RKPD yang Dievaluasi (2020) | | Tingkat Capaian Kinerja dan Realisasi Anggaran RKPD (%) | | Realisasi Kinerja dan Anggaran RKPD s/d Tahun 2020 | | Tingkat Capaian Kinerja dan Realisasi Anggaran RPJMD s/d Tahun 2020 (%) | | Perangkat Daerah Penanggung Jawab | Keterangan |
|---|---|---|---|---|---|---|---|---|---|---|---|---|---|---|---|---|---|---|---|---|---|---|---|---|---|---|---|
| | | | | | | | | | | I | | II | | III | | IV | | | | | | | | | | | |
| | | | | K | Rp | K | Rp | K | Rp | K | Rp | K | Rp | K | Rp | K | Rp | K | Rp | K | Rp | K | Rp | K | Rp | | |
| 1 | 2 | 3 | 4 | 5 | | 6 | | 7 | | 8 | | 9 | | 10 | | 11 | | 12 | | 13 = 12/7 x 100% | | 14 = 6 + 12 | | 15 = 14/5 x 100% | | 16 | 17 |
| | | **PROGRAM PENINGKATAN DISIPLIN APARATUR** | **% Pegawai memperoleh Nilai SKP "BAIK"** | **100 %** | **1.917.366.952** | **100 %** | **754.937.650** | **100 %** | **91.690.000** | **29,35 %** | **103.745.000** | | **56.551.000** | | **12.167.000** | | **14.052.000** | **29,35 %** | **91.566.500** | 29% | 100 % | | **846.504.150** | | | Badan Pengelolaan Keuangan Daerah | |
| | | Pengadaan Pakaian dinas beserta perlengkapannya | Jumlah Pakaian dinas | 461 psg | 214.784.000 | 120 psg | 43.092.000 | 100 org | 40.000.000 | | - | 100 org | 39.985.000 | | - | | - | 100 org | 39.985.000 | 100% | 100 % | 220 org | 83.077.000 | 48% | 39 % | | |
| | | Pembinaan Pegawai | Jumlah Pegawai dibina | 500 org | 1.702.582.952 | 190 org | 711.845.650 | 100 org | 51.690.000 | 20 org | 8.796.500 | 20 org | 16.566.000 | 20 org | 12.167.000 | 40 org | 14.052.000 | 100 org | 51.581.500 | 100% | 100 % | 290 org | 763.427.150 | 58% | 45 % | | |
| | | | | | | | | | | | | | | | | | | | | 100% | 100 % | | | | | | |

| No | Kode | Urusan/Bidang Urusan Pemerintah Daerah Dan Program/Kegiatan | Indikator Kinerja Program (Outcome)/ Kegiatan (Output) | Capaian Kinerja RPJMD Kabupaten pada Tahun 2022 (Akhir Periode RPJMD) | | Realisasi Capaian Kinerja RKPD sampai dengan Tahun 2019 | | Target Kinerja dan Anggaran RKPD Tahun Berjalan yang Dievaluasi (2020) | | Realisasi Capaian Kinerja dan Anggaran RKPD yang Dievaluasi (2020) (PER TRIWULAN) | | | | | | | | Realisasi Capaian Kinerja dan Anggaran RKPD yang Dievaluasi (2020) | | Tingkat Capaian Kinerja dan Realisasi Anggaran RKPD (%) | | Realisasi Kinerja dan Anggaran RKPD s/d Tahun 2020 | | Tingkat Capaian Kinerja dan Realisasi Anggaran RPJMD s/d Tahun 2020 (%) | | Perangkat Daerah Penanggung Jawab | Keterangan |
|---|---|---|---|---|---|---|---|---|---|---|---|---|---|---|---|---|---|---|---|---|---|---|---|---|---|---|---|
| | | | | | | | | | | I | | II | | III | | IV | | | | | | | | | | | |
| | | | | K | Rp | K | Rp | K | Rp | K | Rp | K | Rp | K | Rp | K | Rp | K | Rp | K | Rp | K | Rp | K | Rp | | |
| 1 | 2 | 3 | 4 | 5 | | 6 | | 7 | | 8 | | 9 | | 10 | | 11 | | 12 | | 13 = 12/7 x 100% | | 14 = 6 + 12 | | 15 = 14/5 x 100% | | 16 | 17 |
| | | **PROGRAM PENINGKATAN KAPASITAS SUMBER DAYA APARATUR** | **% Pegawai ikut Diklat, Bintek, Sosialisasi** | **100 %** | **212.786.000** | **100 %** | **173.861.500** | **100 %** | **50.000.000** | | **-** | | **-** | | | | | **88,26 %** | **-** | **0,00 %** | 0% | | | | | Badan Pengelolaan Keuangan Daerah | |
| | | Pendidikan dan pelatihan formal | Jumlah Pegawai Ikut Diklat | 10 org | 72.786.000 | 6 Orang | 33.961.500 | 5 Orang | 50.000.000 | | - | | - | - | - | - | - | - | - | 0% | 0% | 6 org | 33.961.500 | 60% | 47 % | | |
| | | Penyusunan dokumen analisis jabatan,analisis beban kerja dan evaluasi jabatan | Jumlah Dokumen tersusun | 1 Dok | 40.000.000 | 1 Dok | 39.900.000 | | - | | - | | - | - | - | - | - | - | - | - | - | 1 dok | 39.900.000 | 100 % | 100 % | | |
| | | Peningkatan SDM Pengelola Pendapatan | Jumlah SDM | 60 org | 100.000.000 | 60 org | 100.000.000 | | - | | - | | - | - | - | - | - | - | - | - | - | 60 org | 100.000.000 | 100 % | 100 % | | |
| | | Bimbingan Tekhnis Penyusunan SOP | Jumlah Peserta BIMTEK SOP | 60 org | - | 60 org | 100.000.000 | | | | - | | | - | - | - | - | - | - | - | - | 60 org | 100.000.000 | 100 % | - | | |
| | | | | | | | | | | | | | | | | | | | | 0% | 0% | | | | | | |

| No | Kode | Urusan/Bidang Urusan Pemerintah Daerah Dan Program/Kegiatan | Indikator Kinerja Program (Outcome)/ Kegiatan (Output) | Capaian Kinerja RPJMD Kabupaten pada Tahun 2022 (Akhir Periode RPJMD) | | Realisasi Capaian Kinerja RKPD sampai dengan Tahun 2019 | | Target Kinerja dan Anggaran RKPD Tahun Berjalan yang Dievaluasi (2020) | | Realisasi Capaian Kinerja dan Anggaran RKPD yang Dievaluasi (2020) (PER TRIWULAN) | | | | | | | | Realisasi Capaian Kinerja dan Anggaran RKPD yang Dievaluasi (2020) | | Tingkat Capaian Kinerja dan Realisasi Anggaran RKPD (%) | | Realisasi Kinerja dan Anggaran RKPD s/d Tahun 2020 | | Tingkat Capaian Kinerja dan Realisasi Anggaran RPJMD s/d Tahun 2020 (%) | | Perangkat Daerah Penanggung Jawab | Keterangan |
|---|---|---|---|---|---|---|---|---|---|---|---|---|---|---|---|---|---|---|---|---|---|---|---|---|---|---|---|
| | | | | | | | | | | I | | II | | III | | IV | | | | | | | | | | | |
| | | | | K | Rp | K | Rp | K | Rp | K | Rp | K | Rp | K | Rp | K | Rp | K | Rp | K | Rp | K | Rp | K | Rp | | |
| 1 | 2 | 3 | 4 | 5 | | 6 | | 7 | | 8 | | 9 | | 10 | | 11 | | 12 | | 13 = 12/7 x 100% | | 14 = 6 + 12 | | 15 = 14/5 x 100% | | 16 | 17 |
| | | **PROGRAM PENINGKATAN PENGEMBANGAN SISTEM PELAPORAN CAPAIAN KINERJA DAN KEUANGAN** | **% Pelaporan tepat waktu** | **100 %** | **9.016.558.968** | **100 %** | **2.673.552.500** | **100 %** | **1.114.561.800** | | **143.623.050** | | **147.231.500** | | **159.501.000** | | **263.501.800** | **25%** | **713.857.350** | 25% | 64% | | **3.387.409.850** | | | **Badan Pengelolaan Keuangan Daerah** | |
| | | Penyusunan laporan capaian kinerja dan ikhtisar realisasi kinerja | Jumlah Laporan | 5 Lap | 88.404.000 | 2 Lap | 30.000.000 | 1 Laporan | 6.308.000 | 1 laporan | 6.308.000 | | - | | - | | - | 1 laporan | 6.308.000 | 100% | 100 % | 3 laporan | 36.308.000 | 60% | 41 % | | |



| | | | | | | | | | | | | | | | | | | | | | | | | | | | |
|---|---|---|---|---|---|---|---|---|---|---|---|---|---|---|---|---|---|---|---|---|---|---|---|---|---|---|---|
| | | | | | | | | | | | | | | | | | | | | | | | | | | | |



| | | |



| | | | | K | Rp | K | Rp | K | Rp | K | Rp | K | Rp | K | Rp | K | Rp | K | Rp | K | Rp | K | Rp | K | Rp | | |
|---|---|---|---|---|---|---|---|---|---|---|---|---|---|---|---|---|---|---|---|---|---|---|---|---|---|---|---|
| 1 | 2 | 3 | 4 | 5 | | 6 | | 7 | | 8 | | 9 | | 10 | | 11 | | 12 | | 13 = 12/7 x 100% | | 14 = 6 + 12 | | 15 = 14/5 x 100% | | 16 | 17 |
| | | **PROGRAM PENINGKATAN DISIPLIN APARATUR** | Terciptanya kedisiplinan pegawai | | **136.832.000** | | **42.840.000** | | **20.000.000** | | **0** | | **0** | | **0** | | **0** | | **0** | | | | **42.840.000** | | **6,26 %** | **Badan Kepegawaian dan Pengembangan Sumber Daya Manusia** | |
| | | Pengadaan pakaian dinas beserta perlengkapannya | Jumlah pakaian dinas | 250 Pasang | 136.832.000 | 76 Pasang | 42.840.000 | 40 Pasang | 20.000.000 | 3 Bulan | 0 | 3 Bulan | 0 | 3 Bulan | 0 | 3 Bulan | 0 | 12 Bulan | 0 | 0% | 0% | 76 Pasang | 42.840.000 | 30,40% | 31,31% | | |

| No | Kode | Urusan/Bidang Urusan Pemerintah Daerah Dan Program/Kegiatan | Indikator Kinerja Program (Outcome)/ Kegiatan (Output) | Capaian Kinerja RPJMD Kabupaten pada Tahun 2022 (Akhir Periode RPJMD) | | Realisasi Capaian Kinerja RKPD sampai dengan Tahun 2019 | | Target Kinerja dan Anggaran RKPD Tahun Berjalan yang Dievaluasi (2020) | | Realisasi Capaian Kinerja dan Anggaran RKPD yang Dievaluasi (2020) (PER TRIWULAN) | | | | | | | | Realisasi Capaian Kinerja dan Anggaran RKPD yang Dievaluasi (2020) | | Tingkat Capaian Kinerja dan Realisasi Anggaran RKPD (%) | | Realisasi Kinerja dan Anggaran RKPD s/d Tahun 2020 | | Tingkat Capaian Kinerja dan Realisasi Anggaran RPJMD s/d Tahun 2020 (%) | | Perangkat Daerah Penanggung Jawab | Keterangan |
|---|---|---|---|---|---|---|---|---|---|---|---|---|---|---|---|---|---|---|---|---|---|---|---|---|---|---|---|
| | | | | | | | | | | I | | II | | III | | IV | | | | | | | | | | | |
| | | | | K | Rp | K | Rp | K | Rp | K | Rp | K | Rp | K | Rp | K | Rp | K | Rp | K | Rp | K | Rp | K | Rp | | |
| 1 | 2 | 3 | 4 | 5 | | 6 | | 7 | | 8 | | 9 | | 10 | | 11 | | 12 | | 13 = 12/7 x 100% | | 14 = 6 + 12 | | 15 = 14/5 x 100% | | 16 | 17 |
| | | PROGRAM PENINGKATAN KAPASITAS SUMBER DAYA APARATUR | Pejabat yang telah memenuhi standar kompetensi | | **3.625.988.000** | | **355.218.300** | | **0** | | **0** | | | | | | | | **0** | | **0** | | **355.218.300** | | **18,79 %** | **Badan Kepegawaian dan Pengembangan Sumber Daya Manusia** | |
| | | Seleksi Peserta Diklat Instansi | Jumlah peserta seleksi diklat instansi | 75 Orang | 77.048.000 | 15 Orang | 21.988.500 | | | | | | | | | | | - | - | - | - | 15 Orang | 21.988.500 | 20,00% | 28,54% | | |
| | | Penyusunan Dokumen Analisis Jabatan, Analisis Beban Kerja dan Evaluasi Jabatan | Jumlah dokumen analisis jabatan, analisis beban kerja dan evaluasi jabatan | 15 Dokumen | 147.000.000 | 3 Dokumen | 27.700.000 | | | | | | | | | | | - | - | - | - | 3 Dokumen | 27.700.000 | 20,00% | 18,84% | | |
| | | Bimtek Peningkatan Kapasitas Aparatur Sipil Negara (ASN) | Jumlah peserta kegiatan bimtek | 200 Orang | 3.401.940.000 | 70 Orang | 305.529.800 | | | | | | | | | | | - | - | - | - | 70 Orang | 305.529.800 | 35,00% | 8,98% | | |

| No | Kode | Urusan/Bidang Urusan Pemerintah Daerah Dan Program/Kegiatan | Indikator Kinerja Program (Outcome)/ Kegiatan (Output) | Capaian Kinerja RPJMD Kabupaten pada Tahun 2022 (Akhir Periode RPJMD) | | Realisasi Capaian Kinerja RKPD sampai dengan Tahun 2019 | | Target Kinerja dan Anggaran RKPD Tahun Berjalan yang Dievaluasi (2020) | | Realisasi Capaian Kinerja dan Anggaran RKPD yang Dievaluasi (2020) (PER TRIWULAN) | | | | | | | | Realisasi Capaian Kinerja dan Anggaran RKPD yang Dievaluasi (2020) | | Tingkat Capaian Kinerja dan Realisasi Anggaran RKPD (%) | | Realisasi Kinerja dan Anggaran RKPD s/d Tahun 2020 | | Tingkat Capaian Kinerja dan Realisasi Anggaran RPJMD s/d Tahun 2020 (%) | | Perangkat Daerah Penanggung Jawab | Keterangan |
|---|---|---|---|---|---|---|---|---|---|---|---|---|---|---|---|---|---|---|---|---|---|---|---|---|---|---|---|
| | | | | | | | | | | I | | II | | III | | IV | | | | | | | | | | | |
| | | | | K | Rp | K | Rp | K | Rp | K | Rp | K | Rp | K | Rp | K | Rp | K | Rp | K | Rp | K | Rp | K | Rp | | |
| 1 | 2 | 3 | 4 | 5 | | 6 | | 7 | | 8 | | 9 | | 10 | | 11 | | 12 | | 13 = 12/7 x 100% | | 14 = 6 + 12 | | 15 = 14/5 x 100% | | 16 | 17 |
| | | **PROGRAM PENINGKATAN PENGEMBANGAN SISTEM PELAPORAN CAPAIAN KINERJA DAN KEUANGAN** | Tersedianya laporan-laporan capaian kinerja dan keuangan yang baik | | **415.000.000** | | **156.593.600** | | **6.737.600** | | **1.193.700** | | | | **4.142.985** | | **7.643.685** | | **12.980.370** | | 193 % | | **215.789.570** | | **56,49 %** | **Badan Kepegawaian dan Pengembangan Sumber Daya Manusia** | |
| | | Penyusunan laporan capaian kinerja dan ikhtisar realisasi kinerja SKPD | Jumlah laporan | 20 Laporan | 60.000.000 | 8 Laporan | 23.107.800 | 4 Laporan | 436.585 | | 0 | | 0 | | 436.585 | | 436.585 | 2 | 873.170 | 50% | 200 % | 8 Laporan | 23.980.970 | 40,00% | 39,97% | | |
| | | Penyusunan laporan keuangan semesteran | Jumlah laporan | 5 Laporan | 55.000.000 | 2 Laporan | 19.143.600 | 1 Laporan | 1.311.700 | | 0 | | 0 | | 1.311.700 | | 1.311.700 | 2 | 2.623.400 | 200% | 200 % | 2 Laporan | 21.767.000 | 40,00% | 39,58% | | |
| | | Penyusunan pelaporan keuangan akhir tahun | Jumlah laporan | 5 Lap | 80.000.000 | 2 Lap | 28.400.000 | 1 Laporan | 1.001.500 | | 0 | | 0 | | 0 | | 1.001.500 | 1 | 1.001.500 | 100% | 100 % | 2 Laporan | 29.401.500 | 40,00% | 36,7 | | |



| | | | | | | | | | | | | | | | | | | | | | | | | | | | | | |
|---|---|---|---|---|---|---|---|---|---|---|---|---|---|---|---|---|---|---|---|---|---|---|---|---|---|---|---|---|---|
| | | | | | | | | | | | | | | | | | | | | | | | | | | | | | |



| | | | | | | | | | | | | | | | | | | | | | | | | |
|---|---|---|---|---|---|---|---|---|---|---|---|---|---|---|---|---|---|---|---|---|---|---|---|---|
| Penerbitan SK Peralihan jenis Kepegawaian dari calon Aparatur Sipil Negara (CASN) menjadi Aparatur Sipil Negara (ASN) | Persentase penerbitan SK peralihan | 5 Kali | 180.000.000 | 1 Kali | 20.000.000 | - | 6.306.400 | - | 0 | | 0 | | 0 | | 6.306.400 | - | 6.306.400 | 100% | 100 % | 1 Kali | 26.306.400 | 20,00% | 14,61 % | | |
| Penerbitan Kartu Pegawai (KARPEG) dan Sertifikat TASPEN ASN | Persentase pelaksanaan penerbitan Karpeg dan Taspen | 5 Kali | 138.311.000 | 2 Kali | 15.300.000 | 1 Kali | 4.853.100 | - | 760.000 | | 0 | | 1.260.000 | | 1.766.100 | - | 3.786.100 | 78% | 78% | 2 Kali | 19.086.100 | 40,00% | 13,80 % | | |
| Perbaikan Data Kepegawaian Pegawai CASN dan ASN | Persentase pelaksanaan perbaikan data kepegawaian | 60 Bulan | 289.570.000 | 24 Bulan | 64.420.000 | 12 Bulan | 23.876.150 | 3 Bulan | 4.978.900 | | 0 | | 5.888.800 | | 7.786.150 | 3 Bulan | 18.653.850 | 25% | 78% | 27 Bulan | 83.073.850 | 45,00% | 28,69 % | | |
| Pengambilan Sumpah Pegawai ASN | Persentase pelaksanaan pengambilan sumpah pegawai | 540 Orang | 75.000.000 | 222 orang | 23.460.000 | 143 Orang | 6.537.400 | - | 0 | | 0 | | 0 | | 6.537.400 | - | 6.537.400 | 100% | 100 % | 222 orang | 29.997.400 | 41,11% | 40,00 % | | |
| Penerbitan SK Pemberhentian Pegawai CASN/ASN | Persentase pelaksanaan penerbitan SK pemberhentian pegawai | 500 SK | 325.000.000 | 382 SK | 112.475.000 | 100 SK | 30.239.900 | 74 SK | 6.000.000 | 6 SK | 500.000 | | 12.182.400 | | 13.389.400 | 80 SK | 32.071.800 | 80% | 106 % | 462 SK | 144.546.800 | 92,40% | 44,48 % | | |
| Pengolahan data kepegawaian pegawai ASN dengan sistem aplikasi pelayanan kepegawaian (SAPK) | Persentase pelaksanaan pengolahan data kepegawaian | 60 Bulan | 305.000.000 | 24 Bulan | 221.542.500 | 12 Bulan | 3.310.960 | - | 0 | | 0 | | 0 | | 2.870.960 | - | 2.870.960 | 87% | 87% | 24 Bulan | 224.413.460 | 40,00% | 73,58 % | | |
| Pengelolaan Arsip Dokumen Tata Naskah Kepegawaian Pegawai ASN | Persentase pelaksanaan pengelolaan arsip dokumen | 60 Bulan | 297.500.000 | 24 Bulan | 51.770.000 | 12 Bulan | 10.496.480 | 3 Bulan | 518.000 | | 0 | | 518.000 | | 518.000 | 3 Bulan | 1.554.000 | 25% | 15% | 27 Bulan | 53.324.000 | 45,00% | 17,92 % | | |
| Penyelesaian daftar urut kepangkatan | Persentase pelaksanaan penyelesaian daftar urut kepangkatan | 60 Bulan | 170.000.000 | 24 Bulan | 23.205.000 | 12 Bulan | 6.207.400 | 3 Bulan | 959.500 | 3 Bulan | 1.004.400 | | 1.963.900 | | 3.918.150 | 12 Bulan | 7.845.950 | 100% | 126 % | 30 Bulan | 31.050.950 | 50,00% | 18,27 % | | |
| Penyusunan pembinaan karir dan promosi | Persentase pelaksanaan penyusunan karir dan promosi | 60 Bulan | 611.604.000 | 24 Bulan | 230.530.100 | 12 Bulan | 30.696.685 | 3 Bulan | 2.250.000 | 3 Bulan | 5.387.450 | | 15.501.250 | | 25.236.000 | 12 Bulan | 48.374.700 | 100% | 158 % | 30 Bulan | 278.904.800 | 50,00% | 45,60 % | | |
| Pengelolaan kenaikan pangkat ASN | Persentase pelaksanaan pengelolaan kenaikan pangkat | 60 Bulan | 466.278.000 | 24 Bulan | 149.230.500 | 12 Bulan | 66.216.800 | 3 Bulan | 6.795.800 | 3 Bulan | 1.857.000 | | 11.752.500 | | 17.115.725 | 12 Bulan | 37.521.025 | 100% | 57% | 30 Bulan | 186.751.525 | 50,00% | 40,05 % | | |
| Pengelolaan dan Pelaksanaan Mutasi ASN | Persentase pelaksanaan mutasi ASN | 30 Kali | 324.204.000 | 53 Kali | 86.869.000 | 6 Kali | 17.871.400 | 3 Kali | 380.000 | 1 Kali | 99.750 | | 2.038.750 | | 3.904.900 | 6 Kali | 6.423.400 | 100% | 36% | 57 Kali | 93.292.400 | 190,00% | 28,78 % | | |
| Pelaksanaan ujian penyesuaian ijazah PNSD | Jumlah PNS yang mengikuti ujian penyesuaian ijazah | 1 Kali | 75.000.000 | - | 0 | 1 Kali | 28.993.000 | 1 Kali | 26.193.000 | | 2.800.000 | | 28.993.000 | | 28.993.000 | 1 Kali | 86.979.000 | 100% | 300 % | 1 kali | 86.979.000 | 100,00% | 115,97 % | | |
| Proses penanganan kasus-kasus pelanggaran disiplin PNS | Persentase penanganan kasus pelanggaran disiplin yang diselesaikan | 20 Kali | 593.196.500 | 4 Kali | 109.373.500 | 4 Kali | 7.218.000 | - | 0 | | 0 | | 0 | | 1.418.000 | - | 1.418.000 | 20% | 20% | 4 Kali | 110.791.500 | 20,00% | 18,68 % | | |
| Pendidikan dan pelatihan prajabatan bagi calon PNS daerah | Jumlah CPNS yang mengikuti Pendidikan dan Pelatihan | 875 CPNS | 832.022.500 | 259 CPNS | 733.585.100 | 180 CPNS | 1.655.061.600 | 180 CPNS | 278.647.550 | | 1.020.059.050 | | 1.400.106.600 | | 1.462.585.600 | 180 CPNS | 4.161.398.800 | 100% | 251 % | 439 CPNS | 4.894.983.900 | 50,17% | 588,32 % | | |



| | | |



| 1 | 2 | 3 | 4 | 5 | | 6 | | 7 | | 8 | | 9 | | 10 | | 11 | | 12 | | 13 = 12/7 x 100% | | 14 = 6 + 12 | | 15 = 14/5 x 100% | | 16 | 17 |
|---|---|---|---|---|---|---|---|---|---|---|---|---|---|---|---|---|---|---|---|---|---|---|---|---|---|---|---|
| 2 | | **Program : Peningkatan sarana dan Prasarana Aparatur** | | | **9.526.120.000** | | **2.986.523.060** | **71** | **2.564.594.000** | | **75.914.501** | | **537.151.957** | | **1.363.821.710** | | **226.140.539** | **49** | **2.203.028.707** | 69% | 86% | | **5.189.551.767** | | - | **Sekretariat DPRD** | |
| 2,1 | | Pembangunan Gedung Kantor | Jumlah ruangan yg dibangun | 20 | 1.650.000.000 | 4 | 646.196.000 | 1 | 200.000.000 | | | 1 | 63.444.000 | 1 | 129.381.000 | 1 | 5.995.000 | 1 | 198.820.000 | 100% | 99% | 5 | 845.016.000 | 25% | 51% | | |
| | | Pengadaan Kendaraan Dinas / Operasional | Jumlah kendaraan dinas yg diadakan | 35 | 1.190.000.000 | 11 | 250.334.400 | 8 | 91.500.000 | - | | | | 3 | 85.800.000 | | | 3 | 85.800.000 | 38% | 94% | 14 | 336.134.400 | 40% | 28% | | |
| 2,2 | | Pengadaan Peralatan Rumah Jabatan/Dinas | Jumlah peralatan Rumah Jabatan Pimpinan yg diadakan | 12 | 1.200.000.000 | | - | 2 | 20.000.000 | - | | | | | - | | | - | - | 0% | 0% | - | - | 0% | 0% | | |
| 2,3 | | Pengadaan Peralatan Gedung Kantor | Jumlah peralatan gedung yang diadakan | 12 | 785.000.000 | 23 | 604.356.440 | 12 | 617.666.000 | - | | 2 | 173.205.000 | 8 | 404.586.000 | 2 | 25.135.000 | 12 | 602.926.000 | 100% | 98% | 35 | 1.207.282.440 | 292% | 154% | | |
| 2,4 | | Pemeliharaan Rutin / berkala Rumah Jabatan | Jumlah Pemeliharaan Rumah jabatan | 10 | 375.000.000 | | - | 0 | - | - | | | | | - | | | - | - | - | - | - | - | 0% | 0% | | |
| 2,5 | | Pemeliharaan Rutin / berkala Perlengkapan Rumah Jabatan | Jumlah perlengkapan Rumah Jabatan yg pelihara | 10 | 220.000.000 | | 15 | 12 | - | | | | | | - | | | - | - | 0% | - | - | 15 | 0% | 0% | | |
| 2,6 | | Pemeliharaan Rutin / berkala Gedung Kantor | Jumlah Pemeliharaan Gedung kantor | 60 | 1.327.000.000 | 24 | 541.343.000 | 12 | 788.000.000 | - | | 3 | 133.345.000 | 8 | 620.373.000 | 1 | 26.900.000 | 12 | 780.618.000 | 100% | 99% | 36 | 1.321.961.000 | 60% | 100% | | |
| 2,7 | | Pemeliharaan Rutin / berkala Kendaraan Dinas / Operasional | Jumlah kendaraan dinas yg dipelihara Roda 4 (7 buah), Roda 2 ( 11 buah), 12 bulan | 60 | 1.273.120.000 | 24 | 871.923.205 | 12 | 742.428.000 | 2 | 70.994.501 | 3 | 127.326.357 | 4 | 120.731.710 | | 128.095.539 | 9 | 447.148.107 | 75% | 60% | 33 | 1.319.071.312 | 55% | 104% | | |
| 2,8 | | Pemeliharaan Rutin / Berkala Perlengkapan Gedung Kantor | jumlah perlengkapan kantor yg Pemeliharaan | 60 | 756.000.000 | 24 | 72.370.000 | 12 | 105.000.000 | 1 | 4.920.000 | 4 | 39.831.600 | 4 | 2.950.000 | 3 | 40.015.000 | 12 | 87.716.600 | 100% | 84% | 36 | 160.086.600 | 60% | 21% | | |
| 2.10 | | Rehabilitasi Sedang / Berat Gedung kantor | Jumlah ruangan yg diRehabilitasi | 5 | 750.000.000 | | - | - | - | | - | | - | | - | | | - | - | - | - | - | - | 0% | 0% | | |
| | | | | | | | | | | | | | | | | | | | | 64% | 67% | | | | | | |

| No | Kode | Urusan/Bidang Urusan Pemerintah Daerah Dan Program/Kegiatan | Indikator Kinerja Program (Outcome)/ Kegiatan (Output) | Capaian Kinerja RPJMD Kabupaten pada Tahun 2022 (Akhir Periode RPJMD) | | Realisasi Capaian Kinerja RKPD sampai dengan Tahun 2019 | | Target Kinerja dan Anggaran RKPD Tahun Berjalan yang Dievaluasi (2020) | | Realisasi Capaian Kinerja dan Anggaran RKPD yang Dievaluasi (2020) (PER TRIWULAN) | | | | | | | | Realisasi Capaian Kinerja dan Anggaran RKPD yang Dievaluasi (2020) | | Tingkat Capaian Kinerja dan Realisasi Anggaran RKPD (%) | | Realisasi Kinerja dan Anggaran RKPD s/d Tahun 2020 | | Tingkat Capaian Kinerja dan Realisasi Anggaran RPJMD s/d Tahun 2020 (%) | | Perangkat Daerah Penanggung Jawab | Keterangan |
|---|---|---|---|---|---|---|---|---|---|---|---|---|---|---|---|---|---|---|---|---|---|---|---|---|---|---|---|
| | | | | | | | | | | I | | II | | III | | IV | | | | | | | | | | | |
| | | | | K | Rp | K | Rp | K | Rp | K | Rp | K | Rp | K | Rp | K | Rp | K | Rp | K | Rp | K | Rp | K | Rp | | |
| 1 | 2 | 3 | 4 | 5 | | 6 | | 7 | | 8 | | 9 | | 10 | | 11 | | 12 | | 13 = 12/7 x 100% | | 14 = 6 + 12 | | 15 = 14/5 x 100% | | 16 | 17 |
| 3 | | **Program : Peningkatan Disiplin Aparatur** | | | **2.086.700.000** | | **984.495.000** | | **316.300.000** | | - | | - | | | | | | **309.050.000** | | **199%** | | **1.293.545.000** | | - | **Sekretariat DPRD** | |
| 3,1 | | Pengadaan Pakaian Dinas Beserta perlengkapannya | Jumlah Pakaian Dinas dan pakaian Adat 30 pasang | 1200 Pasang | 1.761.700.000 | 510 pasang | 976.445.000 | 240 Pasang | 266.300.000 | | | | | | | 240 Pasang | 264.100.000 | 240 Pasang | 264.100.000 | 100% | 99% | 510 pasang | 1.240.545.000 | 39% | 70% | | |



| | | |



| | | | | | | | | | | | | | | | | | | | | | | | | | | | | | |
|---|---|---|---|---|---|---|---|---|---|---|---|---|---|---|---|---|---|---|---|---|---|---|---|---|---|---|---|---|---|
| 5,6 | | | | Penyusunan RKA-SKPD,dan DPA-SKPD, DPPA SKPD | Dokumen RKA-SKPD,dan DPA-SKPD, Pra-DPPA, DPPA SKPD | 20 Dokumen | 195.000.000 | 8 Dokumen | 50.135.350 | 4 Dokumen | 21.364.000 | | | 1 Dokumen | 329.750 | | | 2 Dokumen | 12.696.250 | 3 Dokumen | 13.026.000 | 75% | 61% | 9 Dokumen | 63.161.350 | 45% | 32% | | |
| 5,7 | | | | Pengelolaan Administrasi Keuangan | Jumlah Pegawai yang terlayani per bulan | 250 Bulan | 3.572.148.500 | 99 Bulan | 1.260.251.250 | 12 Bulan | 447.341.500 | 2 Bulan | 65.877.150 | 2 Bulan | 53.522.800 | 3 Bulan | 92.284.950 | 5 Bulan | 118.808.500 | 12 Bulan | 330.493.400 | 100% | 74% | 106 orang | 1.590.744.650 | 42% | 45% | | |
| 5,8 | | | | Penyususnan Standar Operasional Prosedur (SOP) SKPD. | Jumlah SOP Sekretariat DPRD | 55 orang | 80.000.000 | 110 orang | 6.100.000 | | | | | | | | | | | - | - | - | - | 110 orang | 6.100.000 | 40% | 8% | | |
| 5,9 | | | | Penyususnan Rencana Kerja (Renja ) SPKD | Jumlah Laporan Renja | 5 Dokumen | 80.000.000 | 1 Dokumen | - | | | | | | | | - | | - | - | - | - | - | 1 Dokumen | - | 10% | 0% | | |
| | 5.10 | | | Penyususnan Laporan Barang Daerah SKPD | Jumlah Laporan Aset Sekretariat DPRD | 10 Dokumen | 135.000.000 | 4 Dokumen | 28.968.400 | 2 Dokumen | 6.426.000 | | | | | | - | 2 Dokumen | 3.811.500 | 2 Dokumen | 3.811.500 | 100% | 59% | 4 Dokumen | 32.779.900 | 40% | 24% | | |
| | 5.11 | | | Penyususnan Renstra dan Renja Perangkat Daerah | Jumlah Dokomen Renstra | 1 Dokumen | 65.000.000 | 2 Dokumen | 19.475.000 | 2 Dokumen | 10.000.000 | | | | | | - | 2 Dokumen | 2.335.000 | 2 Dokumen | 2.335.000 | 100% | 23% | 2 Dokumen | 21.810.000 | 18% | 34% | | |
| | | | | | | | | | | | | | | | | | | | | | | 72% | 37% | | | | | | |

| No | Kode | Urusan/Bidang Urusan Pemerintah Daerah Dan Program/Kegiatan | Indikator Kinerja Program (Outcome)/ Kegiatan (Output) | Capaian Kinerja RPJMD Kabupaten pada Tahun 2022 (Akhir Periode RPJMD) | | Realisasi Capaian Kinerja RKPD sampai dengan Tahun 2019 | | Target Kinerja dan Anggaran RKPD Tahun Berjalan yang Dievaluasi (2020) | | Realisasi Capaian Kinerja dan Anggaran RKPD yang Dievaluasi (2020) (PER TRIWULAN) | | | | | | | | Realisasi Capaian Kinerja dan Anggaran RKPD yang Dievaluasi (2020) | | Tingkat Capaian Kinerja dan Realisasi Anggaran RKPD (%) | | Realisasi Kinerja dan Anggaran RKPD s/d Tahun 2020 | | Tingkat Capaian Kinerja dan Realisasi Anggaran RPJMD s/d Tahun 2020 (%) | | Perangkat Daerah Penanggung Jawab | Keterangan |
|---|---|---|---|---|---|---|---|---|---|---|---|---|---|---|---|---|---|---|---|---|---|---|---|---|---|---|---|---|---|
| | | | | | | | | | | I | | II | | III | | IV | | | | | | | | | | | | | |
| | | | | K | Rp | K | Rp | K | Rp | K | Rp | K | Rp | K | Rp | K | Rp | K | Rp | K | Rp | K | Rp | K | Rp | K | Rp | | |
| 1 | 2 | 3 | 4 | 5 | | 6 | | 7 | | 8 | | 9 | | 10 | | 11 | | 12 | | 13 = 12/7 x 100% | | 14 = 6 + 12 | | 15 = 14/5 x 100% | | 16 | 17 | | |
| 6 | | **Program : Kerja Sama Informasi dengan Media Massa** | | | **797.400.000** | | **527.918.000** | | **409.440.000** | | **102.807.750** | | **281.500.000** | | **13.830.000** | | **9.003.000** | | **407.140.750** | **100%** | **99%** | | **935.058.750** | | - | **Sekretariat DPRD** | | | |
| 6,1 | | Penyebarluasan Informasi Pembangunan Daerah melalui pemberitaan Pers | Jumlah Kegiatan DPRD yang disebarluaskan | 75 kali | 797.400.000 | 54 kali | 527.918.000 | 22 kali | 409.440.000 | 8 kali | 102.807.750 | 8 kali | 281.500.000 | 4 kali | 13.830.000 | 2 kali | 9.003.000 | 22 kali | 407.140.750 | 100% | 99% | 70 kali | 935.058.750 | 70% | 117% | | | | |
| | | | | | | | | | | | | | | | | | | | | 100% | 99% | | | | | | | | |

| No | Kode | Urusan/Bidang Urusan Pemerintah Daerah Dan Program/Kegiatan | Indikator Kinerja Program (Outcome)/ Kegiatan (Output) | Capaian Kinerja RPJMD Kabupaten pada Tahun 2022 (Akhir Periode RPJMD) | | Realisasi Capaian Kinerja RKPD sampai dengan Tahun 2019 | | Target Kinerja dan Anggaran RKPD Tahun Berjalan yang Dievaluasi (2020) | | Realisasi Capaian Kinerja dan Anggaran RKPD yang Dievaluasi (2020) (PER TRIWULAN) | | | | | | | | Realisasi Capaian Kinerja dan Anggaran RKPD yang Dievaluasi (2020) | | Tingkat Capaian Kinerja dan Realisasi Anggaran RKPD (%) | | Realisasi Kinerja dan Anggaran RKPD s/d Tahun 2020 | | Tingkat Capaian Kinerja dan Realisasi Anggaran RPJMD s/d Tahun 2020 (%) | | Perangkat Daerah Penanggung Jawab | Keterangan |
|---|---|---|---|---|---|---|---|---|---|---|---|---|---|---|---|---|---|---|---|---|---|---|---|---|---|---|---|---|---|
| | | | | | | | | | | I | | II | | III | | IV | | | | | | | | | | | | | |
| | | | | K | Rp | K | Rp | K | Rp | K | Rp | K | Rp | K | Rp | K | Rp | K | Rp | K | Rp | K | Rp | K | Rp | K | Rp | | |
| 1 | 2 | 3 | 4 | 5 | | 6 | | 7 | | 8 | | 9 | | 10 | | 11 | | 12 | | 13 = 12/7 x 100% | | 14 = 6 + 12 | | 15 = 14/5 x 100% | | 16 | 17 | | |
| 6 | | **Program Peningkatan Kapasitas Lembaga Perwakilan Rakyat** | | | **28.013.496.000** | | **9.634.452.081** | **343** | **5.891.163.500** | | **587.275.956** | | **945.494.966** | | **708.805.893** | | **1.983.322.922** | **269** | **4.224.899.737** | 78% | 72% | | **13.859.351.818** | | - | **Sekretariat DPRD** | | | |
| 6,1 | | Pembahasan Rancangan Peraturan Daerah | Jumlah Ranperda yang dibahas DPRD | 22 | 6.449.690.500 | 12 | 3.382.235.283 | 13 | 2.006.660.000 | 1 | 175.963.606 | 2 | 174.825.900 | 1 | 555.710.593 | 1 | 730.969.622 | 5 | 1.637.469.721 | 38% | 82% | 17 | 5.019.705.004 | 77% | 78% | | | | |
| 6,2 | | Hearing / Dialog dan Koordinasi dengan Pejabat Pemerintah Daerah & Tokoh Masyarakat / Tokoh Agama | Jumlah Hering/ Dengar pendapat | 60 | 143.774.500 | 14 | 15.704.800 | 12 | 19.545.000 | - | | 2 | 2.810.000 | 3 | 4.129.500 | 2 | 2.809.500 | 7 | 9.749.000 | 58% | 50% | 21 | 25.453.800 | 35% | 18% | | | | |



| | | | | | | | | | | | | | | | | | | | | | | | | | | | |
|---|---|---|---|---|---|---|---|---|---|---|---|---|---|---|---|---|---|---|---|---|---|---|---|---|---|---|---|
| 6,3 | | | | | Rapat-Rapat Alat Kelengkapan Dewan | Jumlah Rapat Alat Kelengkapan Dewan | 187 | 1.631.976.500 | 266 | 237.169.100 | 174 | 133.806.500 | 8 | 23.844.500 | 9 | 29.416.000 | 35 | 29.523.700 | 113 | 23.854.600 | 165 | 106.638.800 | 95% | 80% | 431 | 343.807.900 | 230 % | 21 % | | |
| 6,4 | | | | | Rapat - Rapat Paripurna | Jumlah Rapat Paripurna | 125 | 1.356.349.000 | 33 | 422.831.800 | 22 | 146.027.000 | 3 | 31.100.000 | 1 | 3.100.000 | 4 | 21.920.000 | 13 | 59.020.000 | 21 | 115.140.000 | 95% | 79% | 54 | 537.971.800 | 43% | 40 % | | |
| 6,5 | | | | | Kegiatan Reses | Jumlah pelaksanaan Reses | 15 | 4.583.020.500 | 5 | 1.867.967.500 | 3 | 1.390.568.000 | - | - | 1 | 475.198.750 | 1 | 9.030.000 | 1 | 885.000.000 | 3 | 1.369.228.750 | 100% | 98% | 8 | 3.237.196.250 | 53% | 71 % | | |
| 6,6 | | | | | Kunjungan Kerja Pimpinan dan Anggota DPRD dalam Daerah | Jumlah Pelaksanaan Kunjungan kerja Anggota DPRD | 60 | 339.085.000 | 18 | 31.480.000 | 12 | 164.340.000 | 2 | 6.850.000 | 4 | 75.300.000 | 2 | 28.000.000 | 12 | - | 20 | 110.150.000 | 167% | 67% | 38 | 141.630.000 | 63% | 42 % | | |
| | .6.7 | | | | Peningkatan Kapasitas Pimpinan dan Anggota DPRD | Jumlah pelaksanaan Bimtek Anggota DPRD | 300 | 10.274.600.000 | 130 | 3.418.948.598 | 65 | 1.958.217.000 | 10 | 349.517.850 | 14 | 184.844.316 | 4 | 60.492.100 | 20 | 281.669.200 | 48 | 876.523.466 | 74% | 45% | 178 | 4.295.472.064 | 59% | 42 % | | |
| 6,8 | | | | | Medical Chek Up Pimpinan dan Anggota DPRD | Jumlah Anggota DPRD yang melaksanakan Medical Chek Up | 150 | 1.500.000.000 | 26 | 258.115.000 | 30 | 60.000.000 | | | | | | | | | - | - | 0% | 0% | 26 | 258.115.000 | 17% | 17 % | | |
| 6,9 | | | | | Pelayanan Kegiatan DPRD | Jumlah pelayanan kegiatan DPRD | 60 | 1.735.000.000 | - | - | 12 | 12.000.000 | | | | | | | | | - | - | 0% | 0% | - | - | 0% | 0 % | | |

| No | Kode | Urusan/Bidang Urusan Pemerintah Daerah Dan Program/Kegiatan | Indikator Kinerja Program (Outcome)/ Kegiatan (Output) | Capaian Kinerja RPJMD Kabupaten pada Tahun 2022 (Akhir Periode RPJMD) | | | Realisasi Capaian Kinerja RKPD sampai dengan Tahun 2019 | | Target Kinerja dan Anggaran RKPD Tahun Berjalan yang Dievaluasi (2020) | | Realisasi Capaian Kinerja dan Anggaran RKPD yang Dievaluasi (2020) (PER TRIWULAN) | | | | | | | | | | Realisasi Capaian Kinerja dan Anggaran RKPD yang Dievaluasi (2020) | | Tingkat Capaian Kinerja dan Realisasi Anggaran RKPD (%) | | Realisasi Kinerja dan Anggaran RKPD s/d Tahun 2020 | | Tingkat Capaian Kinerja dan Realisasi Anggaran RPJMD s/d Tahun 2020 (%) | | Perangkat Daerah Penanggung Jawab | Keterangan |
|---|---|---|---|---|---|---|---|---|---|---|---|---|---|---|---|---|---|---|---|---|---|---|---|---|---|---|---|---|
| | | | | | | | | | | | I | | II | | III | | IV | | | | | | | | | | | |
| | | | | K | | Rp | K | Rp | K | Rp | K | Rp | K | Rp | K | Rp | K | Rp | K | Rp | K | Rp | K | Rp | K | Rp | | |
| 1 | 2 | 3 | 4 | 5 | | | 6 | | 7 | | 8 | | 9 | | 10 | | 11 | | 12 | | 13 = 12/7 x 100% | | 14 = 6 + 12 | | 15 = 14/5 x 100% | | 16 | 17 |
| **UNSUR PENDUKUNG** | | | | | | | | | | | | | | | | | | | | | | | | | | | | |
| **SEKRETARIS DAERAH** | | | | | | | | | | | | | | | | | | | | | | | | | | | | |
| | | **PROGRAM PENGEMBANGAN BIDANG KEAGAMAAN** | **Persentase capaian program Bidang Keagamaan** | | | **25.202.085.000** | | **7.083.074.113** | **100 %** | **2.919.100.000** | | **16.500.000** | **6** | **676.750.000** | **1** | **636.000.000** | **7** | **1.553.500.000** | | **2.882.750.000** | | | | **9.965.824.113** | | | | **Sekretariat Daerah** | |
| 1 | | Operasional Tim Safari Ramadhan | Jumlah Kunjungan | 45 | kali | 1.770.479.000 | 9 | 290.000.000 | | | | | | | | | | | - | - | - | - | 9 | 290.000.000 | 20 % | 16% | | |
| | | Pelatihan Pencerahan Mental Aparatur | Jumlah Peserta Pelatihan | 200 | Orang | 610.510.000 | 40 | 95.700.000 | | | | | | | | | | | - | - | - | - | 40 | 95.700.000 | 20 % | 16% | | |
| | | Pemungutan Zakat dan Infak | Terlaksananya dengan baik Pemungutan Zakat dan Infak | 60 | Bulan | 61.051.000 | 12 | 15.000.000 | | | | | | | | | | | - | - | - | - | 12 | 15.000.000 | 20 % | 25% | | |
| | | Operasional Majelis Ulama Indonesia (MUI) Kabupaten Takalar) | Tersedianya Operasional MUI | 60 | Bulan | 152.627.500 | 12 | 35.000.000 | | | | | | | | | | | - | - | - | - | 12 | 35.000.000 | 20 % | 23% | | |
| | | Penetapan dan Pembekalan Pembina Guru TK/TPA beserta Imam Desa/Kelurahan se Kab. Takalar | Jumlah Pembinaan | 10 | Kali | 610.510.000 | 2 | 94.450.000 | | | | | | | | | | | - | - | - | - | 2 | 94.450.000 | 20 % | 15% | | |
| | | Pembinaan dan Pengembangan STQ, MTQ dan Kegiatan Keagamaan Lainnya | Jumlah Pembinaan | 15 | kali | 241.576.500 | 6 | 300.953.000 | | | | | | | | | | | - | - | - | - | 6 | 300.953.000 | 40 % | 125% | | |
| | | Penyebaran Informasi Pembangunan Daerah melalui Safari Jumat dan Pembinaan Mental PNS | Jumlah Kunjungan safari Jum'at | 240 | kali | 244.204.000 | 96 | 178.381.349 | | | | | | | | | | | - | - | - | - | 96 | 178.381.349 | 40 % | 73% | | |



| | | | | | | | | | | | | | | | | | | | | | | | | | | | | | | | |
|---|---|---|---|---|---|---|---|---|---|---|---|---|---|---|---|---|---|---|---|---|---|---|---|---|---|---|---|---|---|---|---|
| | | | | | Pelayanaan Jemaah Haji Kabupaten Takalar | Jumlah Jemaah yang dilayani | 1335 | Orang | 1.037.867.000 | 531 | 276.364.764 | 267 | - | | | | | | | | | - | - | 0% | 0% | 531 | 276.364.764 | 40 % | 27% | | |
| | | | | | Pembinaan Imam Desa/Kel. Dan Guru TK/TPA (Insentif Bulanan) | Jumlah Pembinaan | 20 | Pembinaan | 15.568.005.000 | 8 | 5.642.760.000 | 4 | 2.544.600.000 | | | 2 | 636.000.000 | 1 | 636.000.000 | 1 | 1.272.000.000 | 4 | 2.544.000.000 | 100 % | 100% | 12 | 8.186.760.000 | 60 % | 53% | | |
| | | | | | Pelatihan Pengembangan Kapasitas Pegawai syara dan Guru Mengaji | Jumlah Pelatihan | 180 | Orang | 400.000.000 | | | 60 | 100.000.000 | | | | | | | 1 | 100.000.000 | 1 | 100.000.000 | 100 % | 100% | 1,00 | 100.000.000 | 0,01 | 0,25 | | |
| | | | | | Umrah Gratis bagi Imam Desa/Kelurahan | Jumlah Pelaksanaan Umrah | 3 | Kali | 3.000.000.000 | | | 1 | - | | | | | | | | | - | - | 0% | 0% | - | - | - | - | | |
| | | | | | Festival Anak Saleh (FASI) | Jumlah Pelaksanaan | 3 | Kali | 300.000.000 | | | 1 | 100.000.000 | | | | | | | 1 | 100.000.000 | 1 | 100.000.000 | 100 % | 100% | 1,00 | 100.000.000 | 0,33 | 0,33 | | |
| | | | | | Forum Komunikasi Umat Beragama (FORKOMPIMDA) | Jumlah Kegiatan | 32 | Kali | 900.000.000 | 8 | 39.400.000 | 8 | 180.000.000 | | - | 4 | 40.750.000 | | | 4 | 81.500.000 | 8 | 122.250.000 | 100 % | 68% | 16 | 161.650.000 | 50 % | 18% | | |
| | | | | | Operasional dan Kegiatan PHBI Kabupaten Takalar | Jumlah Pelaksanaan kegiatan PHBI | 50 | Kali | 305.255.000 | 20 | 115.065.000 | 10 | 16.500.000 | 1 | 16.500.000 | | | | | | | 1 | 16.500.000 | 10% | 100% | 21 | 131.565.000 | 42 % | 43% | | |
| | | | | | | | | | | | | | | | | | | | | | | | | 59% | 67% | | | | | | |

| No | Kode | | | | Urusan/Bidang Urusan Pemerintah Daerah Dan Program/Kegiatan | Indikator Kinerja Program (Outcome)/ Kegiatan (Output) | Capaian Kinerja RPJMD Kabupaten pada Tahun 2022 (Akhir Periode RPJMD) | | | Realisasi Capaian Kinerja RKPD sampai dengan Tahun 2019 | | Target Kinerja dan Anggaran RKPD Tahun Berjalan yang Dievaluasi (2020) | | Realisasi Capaian Kinerja dan Anggaran RKPD yang Dievaluasi (2020) (PER TRIWULAN) | | | | | | | | Realisasi Capaian Kinerja dan Anggaran RKPD yang Dievaluasi (2020) | | Tingkat Capaian Kinerja dan Realisasi Anggaran RKPD (%) | | Realisasi Kinerja dan Anggaran RKPD s/d Tahun 2020 | | Tingkat Capaian Kinerja dan Realisasi Anggaran RPJMD s/d Tahun 2020 (%) | | Perangkat Daerah Penanggung Jawab | Keterangan |
|---|---|---|---|---|---|---|---|---|---|---|---|---|---|---|---|---|---|---|---|---|---|---|---|---|---|---|---|---|---|---|---|
| | | | | | | | | | | | | | | I | | II | | III | | IV | | | | | | | | | | | |
| | | | | | | | K | | Rp | K | Rp | K | Rp | K | Rp | K | Rp | K | Rp | K | Rp | K | Rp | K | Rp | K | Rp | K | Rp | | |
| 1 | 2 | | | | 3 | 4 | 5 | | | 6 | | 7 | | 8 | | 9 | | 10 | | 11 | | 12 | | 13 = 12/7 x 100% | | 14 = 6 + 12 | | 15 = 14/5 x 100% | | 16 | 17 |
| 4 | | | | | **PROGRAM PENINGKATAN KETAHANAN PANGAN** | | | | **1.355.373.336** | | **409.732.976** | **100 %** | **110.500.000** | | **88.640.000** | **-** | **2.050.000** | | **1.260.000** | | **10.700.000** | **-** | **102.650.000** | **0%** | **93%** | | **512.382.976** | | **38%** | **Sekretariat Daerah** | |
| | | | | | Koordinasi Kebijakan Perberasan | Jumlah Koordinasi | 60 | Kali | 747.548.036 | 12 | 110.873.000 | | | | | | | | | | | - | - | - | - | 12 | 110.873.000 | 20 % | 15% | | |
| | | | | | Monitoring dan Evaluasi Peningkatan Produk Unggulan Daerah Bidang Pertanian, Kehutanan, Perkebunan dan Ketahanan Pangan | Meningkatnya Produk Unggulan Daerah Bidang Pertanian, Kehutanan, Perkebunan dan Ketahanan Pangan | 16 | Kali | 82.000.000 | 3 | 11.891.500 | 4 | 5.500.000 | - | - | - | - | | | | | - | - | 0% | 0% | 3 | 11.891.500 | 19 % | 15% | | |
| | | | | | Penyusunan Standar Pelayanan Minimal (SPM) | Terlaksanaya Penyusunan SPM | 5 | Kali | 525.825.300 | 2 | 286.968.476 | 1 | 105.000.000 | 1 | 88.640.000 | | 2.050.000 | | 1.260.000 | | 10.700.000 | 1 | 102.650.000 | 100 % | 98% | 3 | 389.618.476 | 60 % | 74% | | |
| | | | | | | | | | | | | | | | | | | | | | | | | 50% | 49% | | | | | | |

| No | Kode | | | | Urusan/Bidang Urusan Pemerintah Daerah Dan Program/Kegiatan | Indikator Kinerja Program (Outcome)/ Kegiatan (Output) | Capaian Kinerja RPJMD Kabupaten pada Tahun 2022 (Akhir Periode RPJMD) | | | Realisasi Capaian Kinerja RKPD sampai dengan Tahun 2019 | | Target Kinerja dan Anggaran RKPD Tahun Berjalan yang Dievaluasi (2020) | | Realisasi Capaian Kinerja dan Anggaran RKPD yang Dievaluasi (2020) (PER TRIWULAN) | | | | | | | | Realisasi Capaian Kinerja dan Anggaran RKPD yang Dievaluasi (2020) | | Tingkat Capaian Kinerja dan Realisasi Anggaran RKPD (%) | | Realisasi Kinerja dan Anggaran RKPD s/d Tahun 2020 | | Tingkat Capaian Kinerja dan Realisasi Anggaran RPJMD s/d Tahun 2020 (%) | | Perangkat Daerah Penanggung Jawab | Keterangan |
|---|---|---|---|---|---|---|---|---|---|---|---|---|---|---|---|---|---|---|---|---|---|---|---|---|---|---|---|---|---|---|---|
| | | | | | | | | | | | | | | I | | II | | III | | IV | | | | | | | | | | | |
| | | | | | | | K | | Rp | K | Rp | K | Rp | K | Rp | K | Rp | K | Rp | K | Rp | K | Rp | K | Rp | K | Rp | K | Rp | | |
| 1 | 2 | | | | 3 | 4 | 5 | | | 6 | | 7 | | 8 | | 9 | | 10 | | 11 | | 12 | | 13 = 12/7 x 100% | | 14 = 6 + 12 | | 15 = 14/5 x 100% | | 16 | 17 |
| 1 2 | | | | | **PROGRAM PELAYANAN ADMINISTRASI PERKANTORAN** | **% Pemenuhan Pelayanan Administrasi Perkantoran** | | | **62.463.823.927** | | **24.711.949.623** | | **11.839.539.500** | **100 %** | **2.763.772.254** | | **3.091.128.639** | | **2.990.501.404** | | **2.991.228.865** | | **11.836.631.162** | | **100%** | | **36.548.580.785** | | **59%** | **Sekretariat Daerah** | |
| | | | | | Penyediaan Jasa Komunikasi Sumber Daya Air dan Listrik | Terpenuhinya Jasa Komunikasi Sumber Daya Air dan Listrik | 60 | Bln | 41.809.464.754 | 24 | 17.421.269.504 | 12 | 8.787.004.500 | 3 | 2.196.852.271 | 3 | 2.157.324.572 | 3 | 2.169.484.614 | 3 | 2.219.745.826 | 12 | 8.743.407.283 | 100 % | 100% | 36 | 26.164.676.787 | 60 % | 63% | | |



| | | | | | | | | | | | | | | | | | | | | | | | | | | | | | | | |
|---|---|---|---|---|---|---|---|---|---|---|---|---|---|---|---|---|---|---|---|---|---|---|---|---|---|---|---|---|---|---|---|
| | | | | | | Pemda Kab. Takalar | | | | | | | | | | | | | | | | | | | | | | | | | | | |
| | | | | | | Penyediaan Jasa Peralatan dan Perlengkapan Kantor | Terpenuhinya Jasa Peralatan dan Perlengkapan Kantor | 60 | Bln | 3.083.075.500 | 24 | 942.982.100 | 12 | 255.935.000 | 3 | 41.150.000 | 3 | 60.380.000 | 3 | 58.382.500 | 3 | 84.720.000 | 12 | 244.632.500 | 100 % | 96% | 36 | 1.187.614.600 | 60 % | 39% | | |
| | | | | | | Penyediaan Jasa Kebersihan Kantor | Terpenuhinya Jasa Kebersihan Kantor | 60 | Bln | 2.266.213.120 | 24 | 754.127.620 | 12 | 412.000.000 | 3 | 55.160.000 | 3 | 85.197.500 | 3 | 121.287.210 | 3 | 150.050.600 | 12 | 411.695.310 | 100 % | 100% | 36 | 1.165.822.930 | 60 % | 51% | | |
| | | | | | | Penyediaan Jasa Perbaikan Peralatan Kerja | Terpenuhinya Jasa Perbaikan Peralatan Kerja | 60 | Bln | 214.795.733 | 24 | 153.507.650 | 12 | 105.000.000 | 3 | 29.901.000 | 3 | 18.042.750 | 3 | 23.958.000 | 3 | 31.902.389 | 12 | 103.804.139 | 100 % | 99% | 36 | 257.311.789 | 60 % | 120% | | |
| | | | | | | Penyediaan Komponen Instalasi Listrik/Penerangan Bangunan Kantor | Tersedianya Komponen Instalasi Listrik/Penerangan Bangunan Kantor | 60 | Bln | 1.223.065.209 | 24 | 407.656.850 | 12 | 224.400.000 | 3 | 31.055.900 | 3 | 118.392.750 | 3 | 42.035.000 | 3 | 32.745.000 | 12 | 224.228.650 | 100 % | 100% | 36 | 631.885.500 | 60 % | 52% | | |
| | | | | | | Penyediaan Pelayanan Tamu | Terpenuhinya Pelayanan Tamu Rapat dan Undangan | 60 | Bln | 6.833.835.262 | 24 | 2.868.597.005 | 12 | 834.200.000 | 3 | 274.318.300 | 3 | 222.272.603 | 3 | 299.790.307 | 3 | 112.609.200 | 12 | 908.990.410 | 100 % | 109% | 36 | 3.777.587.415 | 60 % | 55% | | |
| | | | | | | Rapat-rapat Koordinasi dan Konsultasi Ke Luar Daerah | Terlaksanaya Rapat-rapat Koordinasi dan Konsultasi Ke Luar Daerah | 60 | Bln | 1.673.468.961 | 24 | 573.246.625 | 12 | 230.000.000 | 3 | 97.397.783 | 3 | 18.548.614 | 3 | 40.200.123 | 3 | 65.222.500 | 12 | 221.369.020 | 100 % | 96% | 36 | 794.615.645 | 60 % | 47% | | |
| | | | | | | Penyediaan Tenaga Jasa Pendukung adm./Teknis Perkantoran | Terpenuhinya honorarium tenaga pendukung Adm./ Teknis perkantoran | 60 | Bln | 1.904.791.200 | 24 | 624.000.000 | 12 | 854.000.000 | 3 | 125.000 | 3 | 369.796.850 | 3 | 201.850.000 | 3 | 271.720.000 | 12 | 843.491.850 | 100 % | 99% | 36 | 1.467.491.850 | 60 % | 77% | | |
| | | | | | | Menyelenggarakan Adminsitrasi Perkantoran | Terselenggaranya Adminsitrasi Perkantoran | 60 | Bln | 1.438.636.290 | 24 | 335.008.219 | 12 | 137.000.000 | 3 | 37.812.000 | 3 | 41.173.000 | 3 | 33.513.650 | 3 | 22.513.350 | 12 | 135.012.000 | 100 % | 99% | 36 | 470.020.219 | 60 % | 33% | | |
| | | | | | | Unit Layanan Administrasi (ULA) | Terselenggaranya Pelayanan Administrasi | 60 | Bln | 2.016.477.899 | 24 | 631.554.050 | | | | | | | | | | | - | - | - | - | 24 | 631.554.050 | 40 % | 31% | | |
| | | | | | | | | | | | | | | | | | | | | | | | | 100 % | 100% | | | | | | |

| No | Kode | Urusan/Bidang Urusan Pemerintah Daerah Dan Program/Kegiatan | Indikator Kinerja Program (Outcome)/ Kegiatan (Output) | Capaian Kinerja RPJMD Kabupaten pada Tahun 2022 (Akhir Periode RPJMD) | | Realisasi Capaian Kinerja RKPD sampai dengan Tahun 2019 | | Target Kinerja dan Anggaran RKPD Tahun Berjalan yang Dievaluasi (2020) | | Realisasi Capaian Kinerja dan Anggaran RKPD yang Dievaluasi (2020) (PER TRIWULAN) | | | | | | | | Realisasi Capaian Kinerja dan Anggaran RKPD yang Dievaluasi (2020) | | Tingkat Capaian Kinerja dan Realisasi Anggaran RKPD (%) | | Realisasi Kinerja dan Anggaran RKPD s/d Tahun 2020 | | Tingkat Capaian Kinerja dan Realisasi Anggaran RPJMD s/d Tahun 2020 (%) | | Perangkat Daerah Penanggung Jawab | Keterangan |
|---|---|---|---|---|---|---|---|---|---|---|---|---|---|---|---|---|---|---|---|---|---|---|---|---|---|---|---|
| | | | | | | | | | | I | | II | | III | | IV | | | | | | | | | | | |
| | | | | K | Rp | K | Rp | K | Rp | K | Rp | K | Rp | K | Rp | K | Rp | K | Rp | K | Rp | K | Rp | K | Rp | | |
| 1 | 2 | 3 | 4 | 5 | | 6 | | 7 | | 8 | | 9 | | 10 | | 11 | | 12 | | 13 = 12/7 x 100% | | 14 = 6 + 12 | | 15 = 14/5 x 100% | | 16 | 17 |
| 13 | | **PROGRAM PENINGKATAN SARANA DAN PRASARANA APARATUR** | **% sarana dan prasarana dalam kondisi baik** | | **24.519.595.277** | | **14.903.862.056** | | **3.965.396.819** | **100 %** | **229.498.673** | | **1.424.934.186** | | **842.855.831** | | **1.422.472.564** | | **3.919.761.254** | | **99%** | | **18.823.623.310** | | **77%** | **Sekretariat Daerah** | |
| | | Pembangunan Gedung Kantor | Terwujudnya sarana dan Prasarana fisik aparatur | 5 | Bangunan | 3.052.550.000 | 2 | 3.045.354.470 | 1 | 788.075.819 | | | | | | 20.988.000 | 1 | 760.527.810 | 1 | 781.515.810 | 100 % | 99% | 3 | 3.826.870.280 | 60 % | 125% | | |



| | | | | | | | | | | | | | | | | | | | | | | | | | | | | | | | |
|---|---|---|---|---|---|---|---|---|---|---|---|---|---|---|---|---|---|---|---|---|---|---|---|---|---|---|---|---|---|---|---|
| | | | | | Pengadaan Kendaraan Dinas/Operasional | Tersedianya kendaraan dinas yang dapat mendukung kegiatan operasional | 20 | Unit | 3.174.652.000 | 9 | 5.712.617.150 | 5 | 689.000.000 | | | 1 | 689.000.000 | - | | | | 1 | 689.000.000 | 20% | 100% | 10 | 6.401.617.150 | 50 % | 202% | | |
| | | | | | Pengadaan Perlengkapan Rumah Jabatan/Dinas Sekda | Terwujudnya sarana dan prasarana rumha jabatan | 5 | Paket | 2.899.715.000 | 1 | 99.979.600 | 1 | 579.943.000 | | | | 11.943.000 | - | 87.999.956 | 1 | 479.340.840 | 1 | 579.283.796 | 100 % | 100% | 2 | 679.263.396 | 40 % | 23% | | |
| | | | | | Pengadaan Perlengkapan Gedung Kantor | Pengadaan Perlengkapan Gedung Kantor | 2220 | Unit | 1.974.999.850 | 750 | 955.801.290 | 410 | 702.100.000 | 5 | 69.956.975 | 50 | 323.281.590 | 50 | 294.901.140 | 100 | 12.435.000 | 205 | 700.574.705 | 50% | 100% | 955 | 1.656.375.995 | 43 % | 84% | | |
| | | | | | Sarana dan Prasarana Mess Pemda di Jakarta | Jumlah sarana dan prasarana mess pemda di Jakarta | 60 | Bulan | 957.279.680 | 24 | 274.147.817 | 12 | 180.200.000 | 3 | 21.557.460 | 3 | 52.219.323 | 3 | 32.517.937 | 3 | 37.395.614 | 12 | 143.690.334 | 100 % | 80% | 36 | 417.838.151 | 60 % | 44% | | |
| | | | | | Pemeliharaan Rutin/Berkala Gedung Kantor | Terpeliharanya gedung Kantor | 60 | Bulan | 610.510.000 | 24 | 1.296.682.798 | 12 | 261.563.000 | 3 | 45.104.900 | 3 | 57.125.000 | 3 | 138.155.700 | 3 | 21.081.000 | 12 | 261.466.600 | 100 % | 100% | 36 | 1.558.149.398 | 60 % | 255% | | |
| | | | | | Pemeliharaan Rutin/Berkala Kendaraan Dinas/Operasional | terpeliharanya kendaraan dinas/operasional | 60 | Bulan | 7.535.024.312 | 24 | 2.100.166.181 | 12 | 764.515.000 | 3 | 92.879.338 | 3 | 291.365.273 | 3 | 268.293.098 | 3 | 111.692.300 | 12 | 764.230.009 | 100 % | 100% | 36 | 2.864.396.190 | 60 % | 38% | | |
| | | | | | Pemeliharaan Rutin/Berkala gedung Kantor | Keterpenuhan Pengadaan Perlengkapan Rumah Jabatan Bupati | 5 | Paket | 30.000.000 | 1 | 2.845.000 | | | | | | | | | | | - | - | - | - | 1 | 2.845.000 | 20 % | 9% | | |
| | | | | | Pengadaan Perlengkapan Rumah Jabatan Bupati | Keterpenuhan Pengadaan Perlengkapan Rumah Jabatan Bupati | 365 | Perlengkapan | 2.374.883.900 | 133 | 749.869.500 | | | | | | | | | | | - | - | - | - | 133 | 749.869.500 | 36 % | 32% | | |
| | | | | | Pengadaan Perlengkapan Rumah Jabatan Wakil Bupati | Keterpenuhan Pengadaan Perlengkapan Rumah Jabatan Wakil Bupati | 115 | Perlengkapan | 1.909.980.535 | 40 | 666.398.250 | | | | | | | | | | | - | - | - | - | 40 | 666.398.250 | 35 % | 35% | | |

| No | Kode | Urusan/Bidang Urusan Pemerintah Daerah Dan Program/Kegiatan | Indikator Kinerja Program (Outcome)/ Kegiatan (Output) | Capaian Kinerja RPJMD Kabupaten pada Tahun 2022 (Akhir Periode RPJMD) | | Realisasi Capaian Kinerja RKPD sampai dengan Tahun 2019 | | Target Kinerja dan Anggaran RKPD Tahun Berjalan yang Dievaluasi (2020) | | Realisasi Capaian Kinerja dan Anggaran RKPD yang Dievaluasi (2020) (PER TRIWULAN) | | | | | | | | Realisasi Capaian Kinerja dan Anggaran RKPD yang Dievaluasi (2020) | | Tingkat Capaian Kinerja dan Realisasi Anggaran RKPD (%) | | Realisasi Kinerja dan Anggaran RKPD s/d Tahun 2020 | | Tingkat Capaian Kinerja dan Realisasi Anggaran RPJMD s/d Tahun 2020 (%) | | Perangkat Daerah Penanggung Jawab | Keterangan |
|---|---|---|---|---|---|---|---|---|---|---|---|---|---|---|---|---|---|---|---|---|---|---|---|---|---|---|---|---|---|
| | | | | | | | | | | I | | II | | III | | IV | | | | | | | | | | | | | |
| | | | | K | Rp | K | Rp | K | Rp | K | Rp | K | Rp | K | Rp | K | Rp | K | Rp | K | Rp | K | Rp | K | Rp | | | | |
| 1 | 2 | 3 | 4 | 5 | | 6 | | 7 | | 8 | | 9 | | 10 | | 11 | | 12 | | 13 = 12/7 x 100% | | 14 = 6 + 12 | | 15 = 14/5 x 100% | | 16 | 17 | | |
| 14 | | **PROGRAM PENINGKATAN DISIPLIN APARATUR** | | | **8.422.792.500** | | **1.684.558.500** | **100 %** | **517.581.000** | | **154.068.000** | | **157.063.000** | | **191.450.000** | | | | | | | | | | | | | **Sekretariat Daerah** | |
| | | Pembinaan Pegawai | Jumlah Pembinaan | 60 | Kali | 8.422.792.500 | 24 | 1.684.558.500 | 12 | 517.581.000 | 3 | 154.068.000 | 3 | 157.063.000 | 3 | 191.450.000 | 3 | | 12 | 502.581.000 | 100 % | 97% | 36 | 2.187.139.500 | 60 % | 26% | | |

| No | Kode | Urusan/Bidang Urusan Pemerintah Daerah Dan Program/Kegiatan | Indikator Kinerja Program (Outcome)/ Kegiatan (Output) | Capaian Kinerja RPJMD Kabupaten pada Tahun 2022 (Akhir Periode RPJMD) | | Realisasi Capaian Kinerja RKPD sampai dengan Tahun 2019 | | Target Kinerja dan Anggaran RKPD Tahun Berjalan yang Dievaluasi (2020) | | Realisasi Capaian Kinerja dan Anggaran RKPD yang Dievaluasi (2020) (PER TRIWULAN) | | | | | | | | Realisasi Capaian Kinerja dan Anggaran RKPD yang Dievaluasi (2020) | | Tingkat Capaian Kinerja dan Realisasi Anggaran RKPD (%) | | Realisasi Kinerja dan Anggaran RKPD s/d Tahun 2020 | | Tingkat Capaian Kinerja dan Realisasi Anggaran RPJMD s/d Tahun 2020 (%) | | Perangkat Daerah Penanggung Jawab | Keterangan |
|---|---|---|---|---|---|---|---|---|---|---|---|---|---|---|---|---|---|---|---|---|---|---|---|---|---|---|---|---|---|
| | | | | | | | | | | I | | II | | III | | IV | | | | | | | | | | | | | |
| | | | | K | Rp | K | Rp | K | Rp | K | Rp | K | Rp | K | Rp | K | Rp | K | Rp | K | Rp | K | Rp | K | Rp | | | | |
| 1 | 2 | 3 | 4 | 5 | | 6 | | 7 | | 8 | | 9 | | 10 | | 11 | | 12 | | 13 = 12/7 x 100% | | 14 = 6 + 12 | | 15 = 14/5 x 100% | | 16 | 17 | | |



| | | |



| | | | | | | | | | | | | | | | | | | | | | | | | | | | | | | | |
|---|---|---|---|---|---|---|---|---|---|---|---|---|---|---|---|---|---|---|---|---|---|---|---|---|---|---|---|---|---|---|---|
| | | | | | Pelayanan Kunjungan Kerja Kepala Daerah dan Wakil Kepala Daerah dan Penerimaan Tamu Daerah | Jumlah Layanan | 924 | Bln | 735.615.709 | 240 | 617.835.200 | 120 | 213.917.000 | 30 | 89.486.435 | 30 | 27.400.000 | 30 | 38.819.000 | 30 | 45.655.000 | 120 | 201.360.435 | 100% | 94% | 360 | 819.195.635 | 39% | 111% | | |
| | | | | | Medical Cek Up Bupati dan Wakil Bupati | Jumlah Pemeriksaan | 60 | Bln | 305.255.000 | 12 | 34.783.700 | 0 | - | 0 | | | - | | | | | - | - | - | - | 12 | 34.783.700 | 20% | 11% | | |
| | | | | | | | | | | | | | | | | | | | | | | 100% | 91% | | | | | | | | |

| No | Kode | | | | | Urusan/Bidang Urusan Pemerintah Daerah Dan Program/Kegiatan | Indikator Kinerja Program (Outcome)/ Kegiatan (Output) | Capaian Kinerja RPJMD Kabupaten pada Tahun 2022 (Akhir Periode RPJMD) | | | Realisasi Capaian Kinerja RKPD sampai dengan Tahun 2019 | | Target Kinerja dan Anggaran RKPD Tahun Berjalan yang Dievaluasi (2020) | | Realisasi Capaian Kinerja dan Anggaran RKPD yang Dievaluasi (2020) (PER TRIWULAN) | | | | | | | | Realisasi Capaian Kinerja dan Anggaran RKPD yang Dievaluasi (2020) | | Tingkat Capaian Kinerja dan Realisasi Anggaran RKPD (%) | | Realisasi Kinerja dan Anggaran RKPD s/d Tahun 2020 | | Tingkat Capaian Kinerja dan Realisasi Anggaran RPJMD s/d Tahun 2020 (%) | | Perangkat Daerah Penanggung Jawab | Keterangan |
|---|---|---|---|---|---|---|---|---|---|---|---|---|---|---|---|---|---|---|---|---|---|---|---|---|---|---|---|---|---|---|---|
| | | | | | | | | | | | | | | I | | II | | III | | IV | | | | | | | | | | | |
| | | | | | | | | K | | Rp | K | Rp | K | Rp | K | Rp | K | Rp | K | Rp | K | Rp | K | Rp | K | Rp | K | Rp | K | Rp | | |
| 1 | 2 | | | | | 3 | 4 | 5 | | | 6 | | 7 | | 8 | | 9 | | 10 | | 11 | | 12 | | 13 = 12/7 x 100% | | 14 = 6 + 12 | | 15 = 14/5 x 100% | | 16 | 17 |
| 20 | | | | | | **PROGRAM PENATAAN PERATURAN PERUNDANG-UNDANGAN** | | | | | **802.251.699** | | **100%** | **830.000.000** | | **31.540.550** | | **10.384.250** | | **28.257.250** | | **116.310.650** | | **186.492.700** | | | | | | | **Sekretariat Daerah** | |
| | | | | | | Legislasi rancangan peraturan perundang-undangan | Jumlah Dokumen | 50 | Dok | 742.019.959 | 11 | 172.124.568 | 10 | 98.877.000 | 2 | 14.680.000 | 2 | 3.298.500 | 2 | 6.976.000 | 2 | 4.337.500 | 8 | 29.292.000 | 80% | 30% | 19 | 201.416.568 | 38% | 27% | | |
| | | | | | | Sosialisasi Peraturan Perundang-Undangan (Sosialisasi Perda) | Jumlah Peserta | 500 | Orang | 1.167.234.069 | 0 | - | 500 | 190.532.500 | | - | | | | | | | - | - | 0% | 0% | - | - | - | - | | |
| | | | | | | Kajian peraturan perundang-undangan daerah terhadap ppu yang baru, lebih tinggi dari keserasian antar peraturan Per -UU Daerah (Inventarisasi Produk Hukum Daerah) | Jumlah Kajian | 50 | Dok | 407.240.696 | 11 | 90.185.000 | 10 | 79.942.000 | 2 | 6.568.300 | 2 | 2.331.000 | 2 | 3.826.000 | 2 | 9.715.000 | 8 | 22.440.300 | 80% | 28% | 19 | 112.625.300 | 38% | 28% | | |
| | | | | | | Meneliti Konsep Keputusan Bupati | Jumlah Konsep Keputusan Bupati | 2720 | Dok | 554.849.803 | 857 | 147.000.800 | 500 | 70.154.000 | 100 | 1.930.000 | | | 200 | 7.057.500 | 100 | 21.716.000 | 400 | 30.703.500 | 80% | 44% | 1257 | 177.704.300 | 46% | 32% | | |
| | | | | | | Penyuluhan Hukum | Jumlah Peserta Penyuluhan | 4500 | Orang | 537.090.067 | 800 | 180.044.000 | 900 | 198.882.500 | | | | | | | | | - | - | 0% | 0% | 800 | 180.044.000 | 18% | 34% | | |
| | | | | | | Pengelola Jaringan Dokumentasi dan Informasi Hukum | Jumlah informasi hukum terdokumentasi | 60 | bulan | 439.017.741 | 21 | 144.135.331 | 12 | 60.732.000 | 3 | 4.122.250 | 3 | 4.754.750 | 3 | 10.397.750 | 3 | 5.029.750 | 12 | 24.304.500 | 100% | 40% | 33 | 168.439.831 | 55% | 38% | | |
| | | | | | | Bimtek Jaringan Dokumentasi dan Informasi Hukum | Jumlah Peserta Bimtek | 225 | Orang | 227.213.507 | 45 | 37.217.000 | 50 | 85.240.000 | | 4.240.000 | | | | | 50 | 75.512.400 | 50 | 79.752.400 | 100% | 94% | 95 | 116.969.400 | 42% | 51% | | |
| | | | | | | Bimtek Tata Cara Penyusunan Perda dan Perbup | Pemahaman tentang Tata Cara Penyusunan Perda dan Perbup | 160 | Orang | 232.050.000 | 50 | 31.545.000 | 50 | 45.640.000 | | | | | | | | | - | - | 0% | 0% | 50 | 31.545.000 | 31% | 14% | | |
| | | | | | | | | | | | | | | | | | | | | | | 55% | 29% | | | | | | | | |

| No | Kode | | | | | Urusan/Bidang Urusan Pemerintah Daerah Dan Program/Kegiatan | Indikator Kinerja Program (Outcome)/ Kegiatan (Output) | Capaian Kinerja RPJMD Kabupaten pada Tahun 2022 (Akhir Periode RPJMD) | | | Realisasi Capaian Kinerja RKPD sampai dengan Tahun 2019 | | Target Kinerja dan Anggaran RKPD Tahun Berjalan yang Dievaluasi (2020) | | Realisasi Capaian Kinerja dan Anggaran RKPD yang Dievaluasi (2020) (PER TRIWULAN) | | | | | | | | Realisasi Capaian Kinerja dan Anggaran RKPD yang Dievaluasi (2020) | | Tingkat Capaian Kinerja dan Realisasi Anggaran RKPD (%) | | Realisasi Kinerja dan Anggaran RKPD s/d Tahun 2020 | | Tingkat Capaian Kinerja dan Realisasi Anggaran RPJMD s/d Tahun 2020 (%) | | Perangkat Daerah Penanggung Jawab | Keterangan |
|---|---|---|---|---|---|---|---|---|---|---|---|---|---|---|---|---|---|---|---|---|---|---|---|---|---|---|---|---|---|---|---|
| | | | | | | | | | | | | | | I | | II | | III | | IV | | | | | | | | | | | |
| | | | | | | | | K | | Rp | K | Rp | K | Rp | K | Rp | K | Rp | K | Rp | K | Rp | K | Rp | K | Rp | K | Rp | K | Rp | | |
| 1 | 2 | | | | | 3 | 4 | 5 | | | 6 | | 7 | | 8 | | 9 | | 10 | | 11 | | 12 | | 13 = 12/7 x 100% | | 14 = 6 + 12 | | 15 = 14/5 x 100% | | 16 | 17 |
| 21 | | | | | | **PROGRAM PENATAAN DAERAH OTONOMI BARU** | **Persentase keterpenuhanprogram penataan daerah otonomi baru** | | | **2.981.432.355** | | **830.732.941** | **100%** | **655.000.000** | | **21.609.000** | | **150.610.400** | | **66.190.000** | | **387.280.000** | | **625.689.400** | | | | | | | **Sekretariat Daerah** | |
| | | | | | | Percepatan penyelesaian tapal batas wilayah administrasi antar daerah | Jumlah Dokumen | 1 | Dok | 235.000.000 | 1 | 232.324.970 | | | | | | | | | | | - | - | - | - | 1 | 232.324.970 | 100% | 99% | | |



| | | | | | | | | | | | | | | | | | | | | | | | | | | | | | | | | | |
|---|---|---|---|---|---|---|---|---|---|---|---|---|---|---|---|---|---|---|---|---|---|---|---|---|---|---|---|---|---|---|---|---|---|
| | | | | | Penyiapan data dan informasi pendukung proses pemekaran kecamatan | Jumlah Data | 5 | Dok | 1.750.000.000 | 2 | 536.928.546 | 1 | 100.000.000 | | 14.581.100 | | 16.130.400 | | 1.160.000 | 1 | 53.440.000 | 1 | 85.311.500 | 100 % | 85% | 3 | 622.240.046 | 60 % | 36% | | | | | |
| | | | | | Koordinasi dan Fasilitasi Penyelsaian Tapal Batas | Terlaksanan ya Koordinasi dan Fasilitas Penyelesaia n Tapal Batas Daerah | 4 | Kali | 610.510.000 | 1 | 60.389.425 | 1 | 125.000.000 | 0 | - | 1 | 125.000.000 | | | | | 1 | 125.000.000 | 100 % | 100% | 2 | 185.389.425 | 50 % | 30% | | | | | |
| | | | | | Pemekaran Desa dan Kelurahan | Terlaksanan ya Fasilitasi Pemekaran Desa dan Kelurahan | 5 | Dok | 385.922.355 | 1 | 1.090.000 | 1 | 430.000.000 | | 7.027.900 | | 9.480.000 | | 65.030.000 | 1 | 333.840.000 | 1 | 415.377.900 | 100 % | 97% | 2 | 416.467.900 | 40 % | 108% | | | | | |
| | | | | | | | | | | | | | | | | | | | | | | | | 100 % | 94% | | | | | | | | |

| No | Kode | | | | Urusan/Bidang Urusan Pemerintah Daerah Dan Program/Kegiatan | Indikator Kinerja Program (Outcome)/ Kegiatan (Output) | Capaian Kinerja RPJMD Kabupaten pada Tahun 2022 (Akhir Periode RPJMD) | | | Realisasi Capaian Kinerja RKPD sampai dengan Tahun 2019 | | Target Kinerja dan Anggaran RKPD Tahun Berjalan yang Dievaluasi (2020) | | Realisasi Capaian Kinerja dan Anggaran RKPD yang Dievaluasi (2020) (PER TRIWULAN) | | | | | | | | Realisasi Capaian Kinerja dan Anggaran RKPD yang Dievaluasi (2020) | | Tingkat Capaian Kinerja dan Realisasi Anggaran RKPD (%) | | Realisasi Kinerja dan Anggaran RKPD s/d Tahun 2020 | | Tingkat Capaian Kinerja dan Realisasi Anggaran RPJMD s/d Tahun 2020 (%) | | Perangkat Daerah Penanggung Jawab | Keterangan |
|---|---|---|---|---|---|---|---|---|---|---|---|---|---|---|---|---|---|---|---|---|---|---|---|---|---|---|---|---|---|---|---|---|
| | | | | | | | | | | | | | | I | | II | | III | | IV | | | | | | | | | | | | | |
| | | | | | | | K | | Rp | K | Rp | K | Rp | K | Rp | K | Rp | K | Rp | K | Rp | K | Rp | K | Rp | K | Rp | K | Rp | K | Rp | | |
| 1 | 2 | | | | 3 | 4 | 5 | | | 6 | | 7 | | 8 | | 9 | | 10 | | 11 | | 12 | | 13 = 12/7 x 100% | | 14 = 6 + 12 | | 15 = 14/5 x 100% | | 16 | 17 | | |
| 22 | | | | | **PROGRAM PENINGKATAN MUTU PERENCANAAN, PELAKSANAAN PENGAWASAN DAN PEMBANGUNAN FISIK DAN NON FISIK** | **Persentase keterpenuhan program peningkatan mutu perencanaan, pelaksanaan, pengawasan pembangunan fisik dan non fisik** | | | | | **2.235.612.027** | **100 %** | **1.060.369.000** | | **92.020.000** | | **86.464.608** | | **311.097.060** | | **440.818.010** | | **930.399.678** | | | | | | | | | **Sekretariat Daerah** | |
| | | | | | Penyusunan Kebijakan Pemerintah Daerah Bidang Pembangunan Daerah | Jumlah Kebijakan | 10 | Dok | 219.783.600 | 3 | 72.993.050 | 2 | 283.753.950 | | 4.770.000 | | 6.106.800 | 1 | 136.984.100 | 1 | 69.552.250 | 2 | 217.413.150 | 100 % | 77% | 5 | 290.406.200 | 50 % | 132% | | | | | |
| | | | | | Monitoring dan Evaluasi Penyelenggaraan Kebijakan Bidang Pembangunan | Jumlah Monitorng | 20 | Kali | 280.834.600 | 7 | 129.228.390 | 4 | 27.687.000 | 1 | 6.734.500 | | | 1 | 4.689.000 | 1 | 5.430.000 | 3 | 16.853.500 | 75% | 61% | 10 | 146.081.890 | 50 % | 52% | | | | | |
| | | | | | Pembinaan dan Pelayanan LPSE | Jumlah Perangkat Daerah dilayani dan Pengguna Lainnya | 350 | Layana n | 2.362.673.700 | 38 | 592.795.813 | 35 | 231.179.000 | | 18.398.600 | | 9.139.000 | | 57.379.000 | 35 | 138.572.000 | 35 | 223.488.600 | 100 % | 97% | 73 | 816.284.413 | 21 % | 35% | | | | | |
| | | | | | Penyusunan Buku Standar Harga Stauan Bahan, Peralatan dan Standar Biaya Umum secara Periodik | Jumlah Dokumen | 10 | Dok | 616.615.100 | 3 | 268.569.314 | 2 | 55.540.050 | | 1.060.000 | 1 | 50.145.000 | | | | | 1 | 51.205.000 | 50% | 92% | 4 | 319.774.314 | 40 % | 52% | | | | | |
| | | | | | Dukungan Pelaksanaan Pemilihan Penyedia Barang/Jasa | Jumlah Pemilihan | 60 | Bulan | 1.183.815.521 | 21 | 356.800.146 | 12 | 84.174.300 | 3 | 36.783.900 | 3 | 5.624.250 | 3 | 3.270.000 | 3 | 27.301.000 | 12 | 72.979.150 | 100 % | 87% | 33 | 429.779.296 | 55 % | 36% | | | | | |
| | | | | | Pelayanan Advokasi, Bantuan Hukum, Informasi dan Sengketa Lingkup Pengadaan Barang dan Jasa | Jumlah Layanan | 60 | Bulan | 815.177.372 | 21 | 206.711.149 | 12 | 37.655.700 | 3 | 2.090.000 | 3 | 5.407.400 | 3 | 13.146.200 | 3 | 6.614.400 | 12 | 27.258.000 | 100 % | 72% | 33 | 233.969.149 | 55 % | 29% | | | | | |
| | | | | | Pembinaan, Fasilitasi, Sinkronisasi dan Sinergitas Penyelenggaraan Kebijakan Lingkup Pengendalian Barang dan Jasa | Jumlah Pembinaan | 12 | Bulan | 971.138.257 | 21 | 394.496.465 | 12 | 279.959.500 | 3 | 19.983.000 | 3 | 1.365.358 | 3 | 72.528.760 | 3 | 178.001.860 | 12 | 271.878.978 | 100 % | 97% | 33 | 666.375.443 | 27 5 % | 69% | | | | | |
| | | | | | Pembinaan dan Pelayanan SIRUP | Meningkatn ya Pengumum an Rencana Umum Pengadaan melalui SiRUP | 250 0 | Paket | 696.150.000 | 75 0 | 138.893.000 | 500 | 7.631.500 | | | | | | | 30 0 | 2.081.500 | 300 | 2.081.500 | 60% | 27% | 1050 | 140.974.500 | 42 % | 20% | | | | | |



| | | |



| | | |



| | | | | | | | | | | | | | | | | | | | | | | | | | | | | | | | | | |
|---|---|---|---|---|---|---|---|---|---|---|---|---|---|---|---|---|---|---|---|---|---|---|---|---|---|---|---|---|---|---|---|---|---|
| 27 | | | | | **PROGRAM PENINGKATAN AKUNTABILITAS KINERJA** | **% Keterpenuhan Program Peningkatan Akuntabilitas Kinerja** | | | **2.386.652.530** | | **490.890.494** | **100 %** | **136.700.000** | | **49.427.125** | | **50.000.000** | | **7.194.500** | | **11.398.500** | | **129.809.625** | | | | | | | | **Sekretariat Daerah** | |
| | | | | | Pembinaan dan Evaluasi Pelaksanaan Kinerja dan Peningkatan Disiplin PNS Sekretariat Daerah | Jumlah Laporan | 60 | Laporan | 1.224.683.060 | 24 | 258.496.600 | 12 | 31.950.000 | 3 | 8.887.500 | 3 | 2.902.000 | 3 | 4.124.500 | 3 | 9.238.500 | 12 | 25.152.500 | 100 % | 79% | 36 | 283.649.100 | 60 % | 23% | | |
| | | | | | Penyusunan Laporan Akuntabiltas Kinerja Kabupaten | Jumlah Dokumen | 5 | Dok | 1.161.969.470 | 2 | 232.393.894 | 1 | 104.750.000 | 1 | 49.427.125 | | 50.000.000 | | 3.070.000 | | 2.160.000 | 1 | 104.657.125 | 100 % | 100% | 3 | 337.051.019 | 60 % | 29% | | |
| | | | | | | | | | | | | | | | | | | | | | | | | 100 % | 89% | | | | | | | | |

| No | Kode | | | | Urusan/Bidang Urusan Pemerintah Daerah Dan Program/Kegiatan | Indikator Kinerja Program (Outcome)/ Kegiatan (Output) | Capaian Kinerja RPJMD Kabupaten pada Tahun 2022 (Akhir Periode RPJMD) | | | Realisasi Capaian Kinerja RKPD sampai dengan Tahun 2019 | | Target Kinerja dan Anggaran RKPD Tahun Berjalan yang Dievaluasi (2020) | | Realisasi Capaian Kinerja dan Anggaran RKPD yang Dievaluasi (2020) (PER TRIWULAN) | | | | | | | | Realisasi Capaian Kinerja dan Anggaran RKPD yang Dievaluasi (2020) | | Tingkat Capaian Kinerja dan Realisasi Anggaran RKPD (%) | | Realisasi Kinerja dan Anggaran RKPD s/d Tahun 2020 | | Tingkat Capaian Kinerja dan Realisasi Anggaran RPJMD s/d Tahun 2020 (%) | | Perangkat Daerah Penanggung Jawab | Keterangan |
|---|---|---|---|---|---|---|---|---|---|---|---|---|---|---|---|---|---|---|---|---|---|---|---|---|---|---|---|---|---|---|---|---|---|
| | | | | | | | | | | | | | | I | | II | | III | | IV | | | | | | | | | | | | | |
| | | | | | | | K | | Rp | K | Rp | K | Rp | K | Rp | K | Rp | K | Rp | K | Rp | K | Rp | K | Rp | K | Rp | K | Rp | K | Rp | | |
| 1 | 2 | | | | 3 | 4 | 5 | | | 6 | | 7 | | 8 | | 9 | | 10 | | 11 | | 12 | | 13 = 12/7 x 100% | | 14 = 6 + 12 | | 15 = 14/5 x 100% | | 16 | 17 | | |
| 27 | | | | | **PROGRAM PENATAAN KELEMBAGAAN** | **Persentase keterpenuhan program Penataan Kelembagaan** | | | **5.153.544.005** | | **1.209.949.906** | **100 %** | **200.500.000** | | **21.716.618** | | **10.915.400** | | | | | | **164.047.218** | | | | | | | | | **Sekretariat Daerah** | |
| | | | | | Penyusunan dan Entry Data Kepegawaian | Jumlah Pegawai yang terdata | 690 | Orang | 296.829.962 | 276 | 90.637.500 | | | | | | | | | | | - | - | - | - | 276 | 90.637.500 | 40 % | 31% | | |
| | | | | | Evaluasi Kelembagaan Pemerintah Daerah | Jumlah Evaluasi | 5 | Kali | 553.793.621 | 2 | 255.932.693 | | | | | | | | | | | - | - | - | - | 2 | 255.932.693 | 40 % | 46% | | |
| | | | | | Sosialisasi Tata Naskah Dinas | Terciptanya tertib administrasi | 4 | Kali | 92.820.000 | 1 | 20.000.000 | | | | | | | | | | | - | - | - | - | 1 | 20.000.000 | 25 % | 22% | | |
| | | | | | Monitoring dan Evaluasi SOP/Standar Kerja | Jumlah SKPD yang dievaluasi SOPnya | 20 | Laporan | 419.725.625 | 4 | 101.358.869 | | | | | | | | | | | - | - | - | - | 4 | 101.358.869 | 20 % | 24% | | |
| | | | | | Bimbingan Teknis Penyusunan SOP | Terlaksanaanya penyusunan SOP | 225 | Orang | 371.280.000 | 55 | 60.000.000 | | | | | | | | | | | - | - | - | - | 55 | 60.000.000 | 24 % | 16% | | |
| | | | | | Percepatan Reformasi Bikrokrasi | Jumlah Laporan | 5 | Dok | 198.293.648 | 2 | 201.928.117 | | | | | | | | | | | - | - | - | - | 2 | 201.928.117 | 40 % | 102% | | |
| | | | | | Penyusunan Perbup TPP | Jumlah Dokumen | 4 | Dok | 338.637.687 | 1 | 60.641.408 | | | | | | | | | | | - | - | - | - | 1 | 60.641.408 | 25 % | 18% | | |
| | | | | | Penyusunan SOTK Perangkat Daerah | Jumlah dokumen | 20 | Dok | 696.150.000 | 2 | 37.165.154 | | | | | | | | | | | - | - | - | - | 2 | 37.165.154 | 10 % | 5% | | |
| | | | | | Revisi Evaluasi Jabatan | Jumlah Dokumen | 4 | Dok | 464.100.000 | 1 | 52.978.970 | | | | | | | | | | | - | - | - | - | 1 | 52.978.970 | 25 % | 11% | | |
| | | | | | Pembinaan dan Pelaksanaan Analisis Jabatan, Analisis Beban Kerja dan Evaluasi Jabatan Lingkup Pemerintah Kabupaten Takalar | Jumlah SKPD | 190 | SKPD | 815.763.462 | 76 | 199.870.995 | 35 | 147.500.000 | | 11229860 | | 6.507.100 | | | 35 | 107.069.500 | 35 | 124.806.460 | 100 % | 85% | 111 | 324.677.455 | 58 % | 40% | | |
| | | | | | Pembinaan dan Penyusunan Standar Kompetensi Jabatan Lingkup Pemerintah Kabupaten Takalar | Jumlah dokumen | 4 | Dok | 696.150.000 | 1 | 129.436.200 | 1 | 21.500.000 | | | | | 1 | 8.010.000 | 1 | 8.010.000 | 100 % | 37% | 2 | 137.446.200 | 50 % | 20% | | |
| | | | | | Penataan Kelembagaan Daerah | Jumlah SKPD | 3 | Kali | 210.000.000 | 0 | - | 1 | 31.500.000 | | 10486758 | | 4.408.300 | | 12.645.700 | 1 | 3.690.000 | 1 | 31.230.758 | 100 % | 99% | 1 | 31.230.758 | 33 % | 15% | | |
| | | | | | | | | | | | | | | | | | | | | | | | | 100 % | 74% | | | | | | | | |

| No | Kode | | | | Urusan/Bidang Urusan Pemerintah Daerah Dan Program/Kegiatan | Indikator Kinerja Program (Outcome)/ Kegiatan (Output) | Capaian Kinerja RPJMD Kabupaten pada Tahun 2022 (Akhir Periode RPJMD) | | | Realisasi Capaian Kinerja RKPD sampai dengan Tahun 2019 | | Target Kinerja dan Anggaran RKPD Tahun Berjalan yang Dievaluasi (2020) | | Realisasi Capaian Kinerja dan Anggaran RKPD yang Dievaluasi (2020) (PER TRIWULAN) | | | | | | | | Realisasi Capaian Kinerja dan Anggaran RKPD yang Dievaluasi (2020) | | Tingkat Capaian Kinerja dan Realisasi Anggaran RKPD (%) | | Realisasi Kinerja dan Anggaran RKPD s/d Tahun 2020 | | Tingkat Capaian Kinerja dan Realisasi Anggaran RPJMD s/d Tahun 2020 (%) | | Perangkat Daerah Penanggung Jawab | Keterangan |
|---|---|---|---|---|---|---|---|---|---|---|---|---|---|---|---|---|---|---|---|---|---|---|---|---|---|---|---|---|---|---|---|---|---|
| | | | | | | | | | | | | | | I | | II | | III | | IV | | | | | | | | | | | | | |
| | | | | | | | K | | Rp | K | Rp | K | Rp | K | Rp | K | Rp | K | Rp | K | Rp | K | Rp | K | Rp | K | Rp | K | Rp | K | Rp | | |
| 1 | 2 | | | | 3 | 4 | 5 | | | 6 | | 7 | | 8 | | 9 | | 10 | | 11 | | 12 | | 13 = 12/7 x 100% | | 14 = 6 + 12 | | 15 = 14/5 x 100% | | 16 | 17 | | |



| | | | | | | | | | | | | | | | | | | | | | | | | | | | | | | | |
|---|---|---|---|---|---|---|---|---|---|---|---|---|---|---|---|---|---|---|---|---|---|---|---|---|---|---|---|---|---|---|---|
| 27 | | | | | **PROGRAM PENGUATAN TATA LAKSANA DAN REFORMASI BIROKRASI** | **Persentase keterpenuhan program PenguatanTata Laksana dan Reformasi Birokrasi** | | | **1.300.305.845** | | **733.059.783** | **100 %** | **266.116.000** | | **38.148.506** | | **8.569.800** | | | | | | **189.542.135** | | | | | | | | **Sekretariat Daerah** | |
| | | | | | Bimtek Penyusunan Proposal Inovasi Pelayanan Publik | Jumlah Inovasi Daerah | 225 | Orang | 464.100.000 | 55 | 100.000.000 | | | | | | | | | | | - | - | - | - | 55 | 100.000.000 | 24 % | 22% | | |
| | | | | | Penyusunan Survey Kepuasan Masyarakat | Dokumen survey kepuasan masyarakat | 4 | Dok | 371.280.000 | 1 | 46.690.000 | | | | | | | | | | | - | - | - | - | 1 | 46.690.000 | 25 % | 13% | | |
| | | | | | Sosialisasi Indeks Kepuasan Masyarakat | Terlaksananya sosialisasi IKM | 4 | Kali | 92.820.000 | 1 | 19.124.500 | | | | | | | | | | | - | - | - | - | 1 | 19.124.500 | 25 % | 21% | | |
| | | | | | Percepatan Reformasi Birokrasi | Jumlah Laporan | 5 | Dok | 198.293.648 | 2 | 201.928.117 | 1 | 63.350.000 | | 18.607.346 | | 3.958.500 | | 8.634.300 | 1 | 29.869.129 | 1 | 61.069.275 | 100 % | 96% | 3 | 262.997.392 | 60 % | 133% | | |
| | | | | | Evaluasi Pelayanan Publik | Perbaikan layanan publik di SKPD | 5 | Kali | 173.812.197 | 2 | 365.317.166 | 1 | 202.766.000 | | 19.541.160 | | 4.611.300 | | | 1 | 104.320.400 | 1 | 128.472.860 | 100 % | 63% | 3 | 493.790.026 | 60 % | 284% | | |
| | | | | | | | | | | | | | | | | | | | | | | | | 100 % | 80% | | | | | | |

| No | Kode | | | Urusan/Bidang Urusan Pemerintah Daerah Dan Program/Kegiatan | Indikator Kinerja Program (Outcome)/ Kegiatan (Output) | Capaian Kinerja RPJMD Kabupaten pada Tahun 2022 (Akhir Periode RPJMD) | | Realisasi Capaian Kinerja RKPD sampai dengan Tahun 2019 | | Target Kinerja dan Anggaran RKPD Tahun Berjalan yang Dievaluasi (2020) | | Realisasi Capaian Kinerja dan Anggaran RKPD yang Dievaluasi (2020) (PER TRIWULAN) | | | | | | | | Realisasi Capaian Kinerja dan Anggaran RKPD yang Dievaluasi (2020) | | Tingkat Capaian Kinerja dan Realisasi Anggaran RKPD (%) | | Realisasi Kinerja dan Anggaran RKPD s/d Tahun 2020 | | Tingkat Capaian Kinerja dan Realisasi Anggaran RPJMD s/d Tahun 2020 (%) | | Perangkat Daerah Penanggung Jawab | Keterangan |
|---|---|---|---|---|---|---|---|---|---|---|---|---|---|---|---|---|---|---|---|---|---|---|---|---|---|---|---|---|---|
| | | | | | | | | | | | | I | | II | | III | | IV | | | | | | | | | | | |
| | | | | | | K | Rp | K | Rp | K | Rp | K | Rp | K | Rp | K | Rp | K | Rp | K | Rp | K | Rp | K | Rp | K | Rp | | |
| 1 | 2 | | | 3 | 4 | 5 | | 6 | | 7 | | 8 | | 9 | | 10 | | 11 | | 12 | | 13 = 12/7 x 100% | | 14 = 6 + 12 | | 15 = 14/5 x 100% | | 16 | 17 |
| 27 | | | | **PROGRAM PENINGKATAN KOORDINASI PEREKONOMIAN** | **Persentase Peningkatan Koordinasi Perekonomian** | | | | **791.569.610** | | **195.070.000** | | **880.000** | | **6.405.000** | | | | | | **72.344.000** | | | | | | | **Sekretariat Daerah** | |
| | | | | Monitoring dan Evaluasi Peningkatan Produk Unggulan Daerah Bidang Perikanan dan Kelautan | Meningkatnya Produk Unggulan Daerah Bidang Perikanan dan Kelautan | 16 | Kali | 38.340.000 | 4 | 19.146.600 | 4 | 9.585.000 | 1 | | 1 | 500.000 | 1 | 780.000 | 1 | | 4 | 1.280.000 | 100 % | 13% | 8 | 20.426.600 | 50 % | 53% | | |
| | | | | Monitoring dan Evaluasi Dana Bagi Hasil Cukai Hasil Tembakau (DBH-CHT) | Jumlah Monitoring | 16 | Kali | 360.000.000 | 3 | 34.070.000 | 4 | 90.000.000 | 1 | 880.000 | 1 | | 1 | 21.500.000 | 1 | 34.410.000 | 4 | 56.790.000 | 100 % | 63% | 7 | 90.860.000 | 44 % | 25% | | |
| | | | | Penyusunan Profil Ekonomi Kab. Takalar | Tersedianya Profil Ekonomi di Kab. Takalar | 4 | Kali | 118.800.000 | 0 | 121.130.000 | 1 | 29.700.000 | | | | 650.000 | | | | | - | 650.000 | 0% | 2% | 0 | 121.780.000 | 0 % | 103% | | |
| | | | | Pendataan dan Pengawasan Terkait ESDM | Jumlah Dokumen | 15 | Dok | 559.227.160 | 5 | 154.897.900 | 3 | 23.500.000 | | | 1 | 1.605.000 | | | | | 1 | 1.605.000 | 33% | 7% | 6 | 156.502.900 | 40 % | 28% | | |
| | | | | Penyelenggaraan Pameran Investasi | Jumlah Pameran | 30 | kali | 1.192.875.489 | 5 | 354.239.610 | 6 | 2.000.000 | | | | | | | 1 | 2.000.000 | 1 | 2.000.000 | 17% | 100% | 6 | 356.239.610 | 20 % | 30% | | |
| | | | | Pembinaan serta Penataan Lembaga Keuangan Mikro (LKM) | Jumlah Pembinaan | 15 | Kali | 163.830.359 | 6 | 71.155.500 | 3 | 14.785.000 | | | 1 | 930.000 | | | 1 | 325.000 | 2 | 1.255.000 | 67% | 8% | 8 | 72.410.500 | 53 % | 44% | | |
| | | | | Koordinasi Terkait Permasalahan Akses Keuangan Daerah | Terlaksanaya akses Keuangan daerah | 15 | kali | 102.000.000 | 2 | 36.930.000 | 3 | 25.500.000 | | | 1 | 2.720.000 | 1 | 6.044.000 | | | 2 | 8.764.000 | 67% | 34% | 4 | 45.694.000 | 27 % | 45% | | |
| | | | | | | | | | | | | | | | | | | | | | | 55% | 33% | | | | | | |

| No | Kode | | | Urusan/Bidang Urusan Pemerintah Daerah Dan Program/Kegiatan | Indikator Kinerja Program (Outcome)/ Kegiatan (Output) | Capaian Kinerja RPJMD Kabupaten pada Tahun 2022 (Akhir Periode RPJMD) | | Realisasi Capaian Kinerja RKPD sampai dengan Tahun 2019 | | Target Kinerja dan Anggaran RKPD Tahun Berjalan yang Dievaluasi (2020) | | Realisasi Capaian Kinerja dan Anggaran RKPD yang Dievaluasi (2020) (PER TRIWULAN) | | | | | | | | Realisasi Capaian Kinerja dan Anggaran RKPD yang Dievaluasi (2020) | | Tingkat Capaian Kinerja dan Realisasi Anggaran RKPD (%) | | Realisasi Kinerja dan Anggaran RKPD s/d Tahun 2020 | | Tingkat Capaian Kinerja dan Realisasi Anggaran RPJMD s/d Tahun 2020 (%) | | Perangkat Daerah Penanggung Jawab | Keterangan |
|---|---|---|---|---|---|---|---|---|---|---|---|---|---|---|---|---|---|---|---|---|---|---|---|---|---|---|---|---|---|
| | | | | | | | | | | | | I | | II | | III | | IV | | | | | | | | | | | |
| | | | | | | K | Rp | K | Rp | K | Rp | K | Rp | K | Rp | K | Rp | K | Rp | K | Rp | K | Rp | K | Rp | K | Rp | | |
| 1 | 2 | | | 3 | 4 | 5 | | 6 | | 7 | | 8 | | 9 | | 10 | | 11 | | 12 | | 13 = 12/7 x 100% | | 14 = 6 + 12 | | 15 = 14/5 x 100% | | 16 | 17 |



| | | |



| | | |



| | | |



| | | |



| | | | | | | | | | | | | | | | | | | | | | | | | | | | | | | | | | | | |
|---|---|---|---|---|---|---|---|---|---|---|---|---|---|---|---|---|---|---|---|---|---|---|---|---|---|---|---|---|---|---|---|---|---|---|---|
| Penanganan Kasus Pengaduan di Lingkungan Pemerintah Daerah | Jumlah Laporan Penanganan Kasus Pengaduan di Lingkungan Pemerintah Daerah | 60 | bln | 1.426.332.000 | 24 | bln | 391.168.000 | 12 | bln | 172.976.000 | 3 | bln | 14.880.000 | 3 | bln | 47.888.000 | 3 | bln | 48.730.600 | 3 | bln | 61.297.400 | 12 | bln | 172.796.000 | 100 % | bln | 99,90 % | 36 | bln | 563.964.000 | 60 | % | 39,54 % | | |
| Pemeriksaan dengan Tujuan Tertentu | Jumlah Laporan Pemeriksaan dengan Tujuan Tertentu berupa pengecekan fisik belanja modal/Bulan | 60 | bln | 538.580.000 | 24 | bln | 88.580.000 | 12 | bln | 165.371.500 | 3 | bln | 109.751.500 | 3 | bln | 43.860.000 | 3 | bln | 11.760.000 | 3 | bln | - | 12 | bln | 165.371.500 | 100 % | bln | 100,00 % | 36 | bln | 253.951.500 | 60 | % | 47,15 % | | |
| Inventarisasi Temuan Pengawasan | Jumlah Kegiatan Penyelenggaraan Pemerintahan di Kel. Mattompodalle | 60 | bln | 961.800.000 | 24 | bln | 408.084.000 | 12 | bln | 167.354.500 | 3 | bln | 29.695.000 | 3 | bln | 40.944.000 | 3 | bln | 41.405.200 | 3 | bln | 55.220.300 | 12 | bln | 167.264.500 | 100 % | bln | 99,95 % | 36 | bln | 575.348.500 | 60 | % | 59,82 % | | |
| Monitoring dan Evaluasi Dana Desa | Jumlah Laporan Monitoring dan Evaluasi Dana Desa | 60 | bln | 470.510.000 | 24 | bln | | 12 | bln | 102.093.000 | 3 | bln | 0 | 3 | bln | 0 | 3 | bln | 85.716.500 | 3 | bln | 15.756.500 | 12 | bln | 101.473.000 | 100 % | bln | 99,39 % | 36 | bln | 101.473.000 | 60 | % | 21,57 % | | |
| Monitoring dan Evaluasi Dana Dos | Jumlah Kegiatan Hasil Pengawasan Monitoring dan Evaluasi Dana Dos | 60 | bln | 470.510.000 | 24 | bln | | 12 | bln | 0 | 3 | bln | 0 | 3 | bln | 0 | 3 | bln | - | 3 | bln | - | 12 | bln | 0 | 100 % | bln | 0,00% | 36 | bln | - | 60 | % | 0,00% | | |
| Reviu Penyerapan Pengadaan Barang/Jasa | Jumlah Cakupan Kegiatan Reviu Penyerapan Pengadaan Barang/Jasa | 60 | Bln | 267.960.000 | 24 | Bln | | 12 | Bln | 3.850.000 | 3 | Bln | 0 | 3 | Bln | 0 | 3 | Bln | - | 3 | Bln | - | 12 | Bln | 0 | 100 % | Bln | 0,00% | 36 | Bln | - | 60 | % | 0,00% | | |
| Pemeriksaan Serentak Kas Opname | Jumlah Laporan Hasil Pemeriksaan Serentak Kas Opname | 60 | Bln | 642.000.000 | 24 | Bln | | 12 | Bln | 42.470.000 | 3 | Bln | 42.320.000 | 3 | Bln | 150.000 | 3 | Bln | - | 3 | Bln | - | 12 | Bln | 42.470.000 | 100 % | Bln | 100,00 % | 36 | Bln | 42.470.000 | 60 | % | 6,62% | | |
| Pelaksanaan Evaluasi Penyelenggaraan Pemerintah Daerah | Jumlah Laporan Pelaksanaan Evaluasi Penyelenggaraan Pemerintah Daerah | 60 | bln | 42.436.004 | 24 | Bln | | 12 | Bln | 7.690.000 | 3 | Bln | 0 | 3 | Bln | 0 | 3 | Bln | - | 3 | Bln | - | 12 | bln | 0 | 100 % | bln | 0,00% | 36 | bln | - | 60 | % | 0,00% | | |
| Reviu Laporan Keuangan Pemerintah Daerah | Jumlah Kegiatan Reviu Laporan Keuangan Pemerintah Daerah | 60 | Bln | 271.200.003 | | | 136.770.000 | 12 | Bln | 31.255.000 | 3 | Bln | 23.790.000 | 3 | Bln | 7.465.000 | 3 | Bln | - | 3 | Bln | - | 12 | Bln | 31.255.000 | 100 % | Bln | 100,00 % | 12 | Bln | 168.025.000 | 20 | % | 61,96 % | | |
| Penyelenggaraan Kormonev | Cakupan Kegiatan Penyelenggaraan Kormonev | 60 | Bln | 703.141.000 | 24 | bln | 158.084.000 | 12 | Bln | 5.120.000 | 3 | Bln | 0 | 3 | Bln | 0 | 3 | Bln | - | 3 | Bln | - | 12 | Bln | 0 | 100 % | Bln | 0,00% | 36 | Bln | 158.084.000 | 60 | % | 22,48 % | | |
| Pendampingan Pemeriksaan | Jumlah Kegiatan Pendampingan Pemeriksaan | 36 | Bln | 81.750.000 | | | | 12 | Bln | 27.250.000 | 3 | Bln | 12.684.600 | 3 | Bln | 14.565.000 | 3 | Bln | - | 3 | Bln | - | 12 | Bln | 27.249.600 | 100 % | Bln | 100,00 % | 12 | Bln | 27.249.600 | 33 | % | 33,33 % | | |



| | | |



| | | |



| 1 | 2 | 3 | 4 | 5 | 6 | 7 | 8 | 9 | 10 | 11 | 12 | 13 = 12/7 x 100% | 14 = 6 + 12 | 15= 14/5 x 100% | 16 | 17 |
|---|---|---|---|---|---|---|---|---|---|---|---|---|---|---|---|---|
| 1. | **Program Peningkatan Kualitas Pelayanan Publik dan Pencehagan Tindak Pidana Korupsi** | | **1.764.705.000** | | **176.998.896** | **72** | **85.253.000** | **25.000.000** | **8.815.000** | **27.900.000** | **11.160.000** | **72** **72.875.000** | **100,00%** **85,48%** | | | **Inspektorat Daerah** |
| | Operasional Sapu Bersih Pungutan Liar | Jumlah Kegiaatan Operasional Sapu Bersih Pungutan Liar | 60 bln | 365.300.000 | 24 bln 40.000.000 | 12 bln 40.000.000 | 3 bln 25.000.000 | 3 bln 0 | 3 bln 15.000.000 | 3 bln - | 12 bln 40.000.000 | 100% bln 100,00% | 36 bln 80.000.000 | 60 % 21,90% | | |
| | Verifikasi Pelaporan Rencana Aksi Daerah Pencegahan Pemberantasan Korupsi | Jumlah Kegiatan Verifikasi Pelaporan Rencana Aksi Daerah Pencegahan Pemberantasan Korupsi | 60 bln | 460.000.000 | 24 bln 60.000.000 | 12 bln 33.820.000 | 3 bln 0 | 3 bln 8.815.000 | 3 bln 9.470.000 | 3 bln 11.160.000 | 12 bln 29.445.000 | 100% bln 87,06% | 36 bln 89.445.000 | 60 % 19,44% | | |
| | Penanganan Whistle Blower System | Jumlah Kegiatan Penanganan Whistle Blower System | 36 bln | 38.813.000 | 24 bln 0 | 12 bln 1.663.000 | 3 bln 0 | 3 bln 0 | 3 bln - | 3 bln - | 12 bln 0 | 100% bln 0,00% | 36 bln - | 100 % 0,00% | | |
| | Pelaksanaan Survei Penilaian Integritas (SPI) | Jumlah KegiatanPelaksanaan Survei Penilaian Integritas (SPI) | 36 bln | 600.000.000 | 24 bln 0 | 12 bln 0 | 3 bln 0 | 3 bln 0 | 3 bln - | 3 bln - | 12 bln 0 | 100% bln 0,00% | 36 bln - | 100 % 0,00% | | |
| | Penilaian Internal Zona Integritas | Jumlah Kegiatan Penilaian Internal Zona Integritas | 36 bln | 39.540.000 | 24 bln 0 | 12 bln 6.340.000 | 3 bln 0 | 3 bln 0 | 3 bln - | 3 bln - | 12 bln 0 | 100% bln 0,00% | 36 bln - | 100 % 0,00% | | |
| | Evaluasi Laporan Penyelenggaraan Mandiri Pelaksanaan Reformasi Birokrasi | Jumlah Kegiatan Evaluasi Laporan Penyelenggaraan Mandiri Pelaksanaan Reformasi Birokrasi | 36 bln | 261.052.000 | 24 bln 76.998.896 | 12 bln 3.430.000 | 3 bln 0 | 3 bln 0 | 3 bln 3.430.000 | 3 bln - | 12 bln 3.430.000 | 100% bln 100,00% | 36 bln 80.428.896 | 100 % 30,81% | | |
| | | | | | | | | | | | | 100% 48% | | | | |

| No | Kode | Urusan/Bidang Urusan Pemerintah Daerah Dan Program/Kegiatan | Indikator Kinerja Program (Outcome)/ Kegiatan (Output) | Capaian Kinerja RPJMD Kabupaten pada Tahun 2022 (Akhir Periode RPJMD) | Realisasi Capaian Kinerja RKPD sampai dengan Tahun 2019 | Target Kinerja dan Anggaran RKPD Tahun Berjalan yang Dievaluasi (2020) | Realisasi Capaian Kinerja dan Anggaran RKPD yang Dievaluasi (2020) (PER TRIWULAN) | | | | Realisasi Capaian Kinerja dan Anggaran RKPD yang Dievaluasi (2020) | Tingkat Capaian Kinerja dan Realisasi Anggaran RKPD (%) | Realisasi Kinerja dan Anggaran RKPD s/d Tahun 2020 | Tingkat Capaian Kinerja dan Realisasi Anggaran RPJMD s/d Tahun 2020 (%) | Perangkat Daerah Penanggung Jawab | Keterangan |
|---|---|---|---|---|---|---|---|---|---|---|---|---|---|---|---|---|
| | | | | | | | I | II | III | IV | | | | | | |
| | | | | K Rp | K Rp | K Rp | K Rp | K Rp | K Rp | K Rp | K Rp | K Rp | K Rp | K Rp | | |
| 1 | 2 | 3 | 4 | 5 | 6 | 7 | 8 | 9 | 10 | 11 | 12 | 13 = 12/7 x 100% | 14 = 6 + 12 | 15= 14/5 x 100% | 16 | 17 |
| 1. | **Program Peningkatan Maturnitas SPIP** | | | **296.400.000** | **30.560.000** | **12** **1.600.000** | **0** | **0** | **0** | **0** | **12,00** **0** | **100,00%** **0,000%** | | | **Inspektorat Daerah** | |



| | | |



| | | |



| No | Kode | Urusan/Bidang Urusan Pemerintah Daerah Dan Program/Kegiatan | Indikator Kinerja Program (Outcome)/ Kegiatan (Output) | Capaian Kinerja RPJMD Kabupaten pada Tahun 2022 (Akhir Periode RPJMD) | | Realisasi Capaian Kinerja RKPD sampai dengan Tahun 2019 | | Target Kinerja dan Anggaran RKPD Tahun Berjalan yang Dievaluasi (2020) | | Realisasi Capaian Kinerja dan Anggaran RKPD yang Dievaluasi (2020) (PER TRIWULAN) | | | | | | | | Realisasi Capaian Kinerja dan Anggaran RKPD yang Dievaluasi (2020) | | Tingkat Capaian Kinerja dan Realisasi Anggaran RKPD (%) | | Realisasi Kinerja dan Anggaran RKPD s/d Tahun 2020 | | Tingkat Capaian Kinerja dan Realisasi Anggaran RPJMD s/d Tahun 2020 (%) | | Perangkat Daerah Penanggung Jawab | Keterangan |
|---|---|---|---|---|---|---|---|---|---|---|---|---|---|---|---|---|---|---|---|---|---|---|---|---|---|---|
| | | | | | | | | | | I | | II | | III | | IV | | | | | | | | | | | |
| | | | | K | Rp | K | Rp | K | Rp | K | Rp | K | Rp | K | Rp | K | Rp | K | Rp | | | | | | | | |
| 1 | 2 | 3 | 4 | 5 | | 6 | | 7 | | 8 | | 9 | | 10 | | 11 | | 12 | | 13 = 12/7 x 100% | | 14 = 6 + 12 | | 15 = 14/5 x 100% | | 16 | 17 |
| | | **PROGRAM PEMBINAAN DAN PENGAWASAN PEMERINTAHAN DESA DAN KELURAHAN** | | | **274.730.000** | | **113.888.000** | | **4.000.000** | | **-** | | **2.800.000** | | **300.000** | | **900.000** | **18** | **4.000.000** | | 100% | | **117.888.000** | | | **Galesong Utara** | |
| | | Evaluasi Rancangan Peraturan Desa tentang APB Desa | Jumlah Rancangan Peraturan Desa yang dievaluasi | 45 | 147.650.000 | 45 | 65.648.000 | 9 | 2.000.000 | - | - | 9 | 1.400.000 | 9 | 150.000 | 9 | 450.000 | 9 | 2.000.000 | 100% | 100% | 54 | 67.648.000 | 120% | 46% | | |
| | | Pembinanaan, monitoring dan Pengawasan Dana Desa | Jumlah Desa yang di Monitoring dan Pengawasan terhadap Dana Desa yang dikelola | 45 | 127.080.000 | 45 | 48.240.000 | 9 | 2.000.000 | - | - | 9 | 1.400.000 | 9 | 150.000 | 9 | 450.000 | 9 | 2.000.000 | 100% | 100% | 54 | 50.240.000 | 120% | 40% | | |
| | | | | | | | | | | | | | | | | | | | | 100% | 100% | | | | | | |

| No | Kode | Urusan/Bidang Urusan Pemerintah Daerah Dan Program/Kegiatan | Indikator Kinerja Program (Outcome)/ Kegiatan (Output) | Capaian Kinerja RPJMD Kabupaten pada Tahun 2022 (Akhir Periode RPJMD) | | Realisasi Capaian Kinerja RKPD sampai dengan Tahun 2019 | | Target Kinerja dan Anggaran RKPD Tahun Berjalan yang Dievaluasi (2020) | | Realisasi Capaian Kinerja dan Anggaran RKPD yang Dievaluasi (2020) (PER TRIWULAN) | | | | | | | | Realisasi Capaian Kinerja dan Anggaran RKPD yang Dievaluasi (2020) | | Tingkat Capaian Kinerja dan Realisasi Anggaran RKPD (%) | | Realisasi Kinerja dan Anggaran RKPD s/d Tahun 2020 | | Tingkat Capaian Kinerja dan Realisasi Anggaran RPJMD s/d Tahun 2020 (%) | | Perangkat Daerah Penanggung Jawab | Keterangan |
|---|---|---|---|---|---|---|---|---|---|---|---|---|---|---|---|---|---|---|---|---|---|---|---|---|---|---|---|
| | | | | | | | | | | I | | II | | III | | IV | | | | | | | | | | | |
| | | | | K | Rp | K | Rp | K | Rp | K | Rp | K | Rp | K | Rp | K | Rp | K | Rp | | | | | | | | |
| 1 | 2 | 3 | 4 | 5 | | 6 | | 7 | | 8 | | 9 | | 10 | | 11 | | 12 | | 13 = 12/7 x 100% | | 14 = 6 + 12 | | 15 = 14/5 x 100% | | 16 | 17 |
| | | **PROGRAM KOORDINASI KETENTRAMAN DAN KETERTIBAN UMUM** | Persentase Pengintensifikasian Penanganan Pengaduan Masyarakat | | **111.300.000** | | **27.300.000** | | **1.500.000** | | **250.000** | | **900.000** | | **250.000** | | **100.000** | **8** | **1.500.000** | | 100% | | **28.800.000** | | | **Galesong Utara** | |
| | | Pembinaan Ketentraman, Ketertiban dan perlindungan Masyarakat | Jumlah Desa/Kelurahan yang di bina sehingga Kehidupan Masyarakat merasa Terlindungi | 50 | 111.300.000 | 20 | 27.300.000 | 10 | 1.500.000 | 2 | 250.000 | 2 | 900.000 | 2 | 250.000 | 2 | 100.000 | 8 | 1.500.000 | 80% | 100% | 28 | 28.800.000 | 56% | 26% | | |
| | | | | | | | | | | | | | | | | | | | | 80% | 100% | | | | | | |

| No | Kode | Urusan/Bidang Urusan Pemerintah Daerah Dan Program/Kegiatan | Indikator Kinerja Program (Outcome)/ Kegiatan (Output) | Capaian Kinerja RPJMD Kabupaten pada Tahun 2022 (Akhir Periode RPJMD) | | Realisasi Capaian Kinerja RKPD sampai dengan Tahun 2019 | | Target Kinerja dan Anggaran RKPD Tahun Berjalan yang Dievaluasi (2020) | | Realisasi Capaian Kinerja dan Anggaran RKPD yang Dievaluasi (2020) (PER TRIWULAN) | | | | | | | | Realisasi Capaian Kinerja dan Anggaran RKPD yang Dievaluasi (2020) | | Tingkat Capaian Kinerja dan Realisasi Anggaran RKPD (%) | | Realisasi Kinerja dan Anggaran RKPD s/d Tahun 2020 | | Tingkat Capaian Kinerja dan Realisasi Anggaran RPJMD s/d Tahun 2020 (%) | | Perangkat Daerah Penanggung Jawab | Keterangan |
|---|---|---|---|---|---|---|---|---|---|---|---|---|---|---|---|---|---|---|---|---|---|---|---|---|---|---|---|
| | | | | | | | | | | I | | II | | III | | IV | | | | | | | | | | | |
| | | | | K | Rp | K | Rp | K | Rp | K | Rp | K | Rp | K | Rp | K | Rp | K | Rp | | | | | | | | |
| 1 | 2 | 3 | 4 | 5 | | 6 | | 7 | | 8 | | 9 | | 10 | | 11 | | 12 | | 13 = 12/7 x 100% | | 14 = 6 + 12 | | 15 = 14/5 x 100% | | 16 | 17 |
| | | **PROGRAM PENYELENGGARAAN PEMERINTAHAN DAN PELAYANAN PUBLIK** | Persentase Peningkatan Kerjasama Antar Pemerintah Daerah | | **1.480.020.000** | | **509.496.475** | | **168.170.000** | | **35.087.715** | | **74.832.124** | | **26.390.000** | | **30.450.000** | **41** | **166.759.839** | | 99% | | **676.256.314** | | | **Galesong Utara** | |
| | | Pembinaan Administrasi Desa/Kelurahan | Jumlah Desa/Kelurahan yang di Bina demi Kelancaran Administrasinya | 50 | 169.900.000 | 20 | 72.700.000 | 10 | 40.020.000 | 3 | 11.220.000 | 2 | 14.130.000 | 3 | 7.240.000 | 2 | 7.430.000 | 10 | 40.020.000 | 100% | 100% | 30 | 112.720.000 | 60% | 66% | | |
| | | Pembinaan Lembaga Ekonomi di Desa/Kelurahan | Jumlah Desa/Kelurahan yang di bina sehingga Lembaga Ekonomi Masyarakat | 50 | 104.800.000 | 20 | 25.600.000 | 10 | 1.500.000 | 2 | 250.000 | 2 | 900.000 | 3 | 250.000 | 3 | 100.000 | 10 | 1.500.000 | 100% | 100% | 30 | 27.100.000 | 60% | 26% | | |



| | | | | | | | | | | | | | | | | | | | | | | | | | | | | | | | |
|---|---|---|---|---|---|---|---|---|---|---|---|---|---|---|---|---|---|---|---|---|---|---|---|---|---|---|---|---|---|---|---|
| | | | | | | di Desa/Kelurahan bisa lebih Maju | | | | | | | | | | | | | | | | | | | | | | | | | | | |
| | | | | | Pembinaan Peran serta Masyarakat dalam Pembangunan | Jumlah Desa/ Kelurahan yang di bina agar Peningkatan Peran serta masy dalam pembangunan | 50 | 88.620.000 | 20 | 28.180.000 | 10 | 1.500.000 | 2 | 250.000 | 2 | 900.000 | 3 | 250.000 | 3 | 100.000 | 10 | 1.500.000 | 100% | 100% | 30 | 29.680.000 | 60% | 33% | | |
| | | | | | Pembinaan Usaha dan Peningkatan Kesejahteraan Sosial masyarakat | Jumlah Desa/Kelurahan yang dibina untuk peningkatan kesejahteraan | 50 | 112.700.000 | 20 | 29.600.000 | 10 | 1.500.000 | 2 | 250.000 | 2 | 900.000 | 3 | 250.000 | 3 | 100.000 | 10 | 1.500.000 | 100% | 100% | 30 | 31.100.000 | 60% | 28% | | |
| | | | | | Penyelenggaraan pembangunan, Pemerintahan dan Kemasyarakatan di Kelurahan Bontolebang | Jumlah Kelurahan yang di intervensi | 5 | 1.004.000.000 | 5 | 353.416.475 | 1 | 123.650.000 | 1 | 23.117.715 | 1 | 58.002.124 | 1 | 18.400.000 | 1 | 22.720.000 | 1 | 122.239.839 | 100% | 99% | 6 | 475.656.314 | 120% | 47% | | |
| | | | | | | | | | | | | | | | | | | | | | | | | | | | | | | | |
| | | | | | | | | | | | | | | | | | | | | | | | | | | | | 100% | 100% | | |

| No | Kode | | | | Urusan/Bidang Urusan Pemerintah Daerah Dan Program/Kegiatan | Indikator Kinerja Program (Outcome)/ Kegiatan (Output) | Capaian Kinerja RPJMD Kabupaten pada Tahun 2022 (Akhir Periode RPJMD) | | Realisasi Capaian Kinerja RKPD sampai dengan Tahun 2019 | | Target Kinerja dan Anggaran RKPD Tahun Berjalan yang Dievaluasi (2020) | | Realisasi Capaian Kinerja dan Anggaran RKPD yang Dievaluasi (2020) (PER TRIWULAN) | | | | | | | | Realisasi Capaian Kinerja dan Anggaran RKPD yang Dievaluasi (2020) | | Tingkat Capaian Kinerja dan Realisasi Anggaran RKPD (%) | | Realisasi Kinerja dan Anggaran RKPD s/d Tahun 2020 | | Tingkat Capaian Kinerja dan Realisasi Anggaran RPJMD s/d Tahun 2020 (%) | | Perangkat Daerah Penanggung Jawab | Keterangan |
|---|---|---|---|---|---|---|---|---|---|---|---|---|---|---|---|---|---|---|---|---|---|---|---|---|---|---|---|---|---|---|---|
| | | | | | | | | | | | | | I | | II | | III | | IV | | | | | | | | | | | | |
| | | | | | | | K | Rp | K | Rp | K | Rp | K | Rp | K | Rp | K | Rp | K | Rp | K | Rp | K | Rp | K | Rp | K | Rp | K | Rp | | |
| 1 | 2 | | | | 3 | 4 | 5 | | 6 | | 7 | | 8 | | 9 | | 10 | | 11 | | 12 | | 13 = 12/7 x 100% | | 14 = 6 + 12 | | 15 = 14/5 x 100% | | 16 | 17 | | |
| | | | | | **PROGRAM PENINGKATAN KAPASITAS SUMBER DAYA APARATUR** | Persentase keterpenuhan dukungan peningkatan disiplin aparatur | | - | | **12.700.000** | | - | | | | | | | | | | | - | - | | **12.700.000** | | | **Galesong Utara** | |
| | | | | | Penyusunan Dokumen Analisis Jabatan, Analisis beban kerja dan Evaluasi Jabatan | Jumlah Dokumnen Anjab yang di susun | - | - | 1 | 12.700.000 | 0 | - | 0 | - | - | - | - | - | | | - | - | - | - | 1 | 12.700.000 | 0% | 0% | | |

| No | Kode | | | | Urusan/Bidang Urusan Pemerintah Daerah Dan Program/Kegiatan | Indikator Kinerja Program (Outcome)/ Kegiatan (Output) | Capaian Kinerja RPJMD Kabupaten pada Tahun 2022 (Akhir Periode RPJMD) | | Realisasi Capaian Kinerja RKPD sampai dengan Tahun 2019 | | Target Kinerja dan Anggaran RKPD Tahun Berjalan yang Dievaluasi (2020) | | Realisasi Capaian Kinerja dan Anggaran RKPD yang Dievaluasi (2020) (PER TRIWULAN) | | | | | | | | Realisasi Capaian Kinerja dan Anggaran RKPD yang Dievaluasi (2020) | | Tingkat Capaian Kinerja dan Realisasi Anggaran RKPD (%) | | Realisasi Kinerja dan Anggaran RKPD s/d Tahun 2020 | | Tingkat Capaian Kinerja dan Realisasi Anggaran RPJMD s/d Tahun 2020 (%) | | Perangkat Daerah Penanggung Jawab | Keterangan |
|---|---|---|---|---|---|---|---|---|---|---|---|---|---|---|---|---|---|---|---|---|---|---|---|---|---|---|---|---|---|---|---|
| | | | | | | | | | | | | | I | | II | | III | | IV | | | | | | | | | | | | |
| | | | | | | | K | Rp | K | Rp | K | Rp | K | Rp | K | Rp | K | Rp | K | Rp | K | Rp | K | Rp | K | Rp | K | Rp | K | Rp | | |
| 1 | 2 | | | | 3 | 4 | 5 | | 6 | | 7 | | 8 | | 9 | | 10 | | 11 | | 12 | | 13 = 12/7 x 100% | | 14 = 6 + 12 | | 15 = 14/5 x 100% | | 16 | 17 | | |
| | | | | | **PROGRAM PENINGKATAN SARANA DAN PRASARANA KELURAHAN** | Persentase Pembangunan Infrastruktrur di Kelurahan | | - | | **25.000.000** | **2** | **272.500.000** | | | | | | **181.750.000** | | **23.450.000** | **1** | **205.200.000** | 50% | 75% | | **230.200.000** | | | **Galesong Utara** | |
| | | | | | Pembangunan sarana dan Prasarana Kelurahan | Jumlah Sarana dan Prasarana yang di Bangun | 0 | - | 0 | 25.000.000 | 2 | 272.500.000 | 0 | - | - | - | 1,00 | 181.750.000 | - | 23.450.000 | 1 | 205.200.000 | 50% | 75% | 1 | 230.200.000 | 0% | 0% | | |

| No | Kode | | | | Urusan/Bidang Urusan Pemerintah Daerah Dan Program/Kegiatan | Indikator Kinerja Program (Outcome)/ Kegiatan (Output) | Capaian Kinerja RPJMD Kabupaten pada Tahun 2022 (Akhir Periode RPJMD) | | Realisasi Capaian Kinerja RKPD sampai dengan Tahun 2019 | | Target Kinerja dan Anggaran RKPD Tahun Berjalan yang Dievaluasi (2020) | | Realisasi Capaian Kinerja dan Anggaran RKPD yang Dievaluasi (2020) (PER TRIWULAN) | | | | | | | | Realisasi Capaian Kinerja dan Anggaran RKPD yang Dievaluasi (2020) | | Tingkat Capaian Kinerja dan Realisasi Anggaran RKPD (%) | | Realisasi Kinerja dan Anggaran RKPD s/d Tahun 2020 | | Tingkat Capaian Kinerja dan Realisasi Anggaran RPJMD s/d Tahun 2020 (%) | | Perangkat Daerah Penanggung Jawab | Keterangan |
|---|---|---|---|---|---|---|---|---|---|---|---|---|---|---|---|---|---|---|---|---|---|---|---|---|---|---|---|---|---|---|---|
| | | | | | | | | | | | | | I | | II | | III | | IV | | | | | | | | | | | | |
| | | | | | | | K | Rp | K | Rp | K | Rp | K | Rp | K | Rp | K | Rp | K | Rp | K | Rp | K | Rp | K | Rp | K | Rp | K | Rp | | |
| 1 | 2 | | | | 3 | 4 | 5 | | 6 | | 7 | | 8 | | 9 | | 10 | | 11 | | 12 | | 13 = 12/7 x 100% | | 14 = 6 + 12 | | 15 = 14/5 x 100% | | 16 | 17 | | |



| | | |



| | | |



| | | Daerah Dan Program/Kegiatan | (Outcome)/ Kegiatan (Output) | Tahun 2022 (Akhir Periode RPJMD) | | | | | | | | | | | | | | | | | | Realisasi Anggaran RKPD (%) | | | | Realisasi Anggaran RPJMD s/d Tahun 2020 (%) | | Daerah Penanggung Jawab | |
|---|---|---|---|---|---|---|---|---|---|---|---|---|---|---|---|---|---|---|---|---|---|---|---|---|---|---|---|---|---|
| | | | | | | | | | | | I | | | II | | | III | | | IV | | | | | | | | | | |
| | | | | K | | Rp | K | | Rp | K | | Rp | K | Rp | K | | Rp | K | | Rp | K | | Rp | K | | Rp | K | Rp | | |
| 1 | 2 | 3 | 4 | 5 | | | 6 | | | 7 | | | 8 | | 9 | | | 10 | | | 11 | | | 12 | | | 13 = 12/7 x 100% | | 14 = 6 + 12 | | | 15= 14/5 x 100% | | 16 | 17 |
| 1 | | **Program Peningkatan Disiplin Aparatur** | **Persentase Keterpenuhan Dukungan Penyelenggaraan Peningkatan Disiplin Aparatur** | | | | | **38** | | **19.000.000** | | | | | | | | | | | **31** | | **15.500.000** | 82% | 82% | | | | | **Kecamatan Mangarabombang** |
| | | Pengadaan Pakaian Dinas Beserta Kelengkapannya | Jumlah pasang Pakaian Dinas | 152 | Pasang | 88.000.000 | 38 | pasang | 19.000.000 | 38 | pasang | 19.000.000 | - | - | - | - | - | | | 15.500.000 | | | 31 | pasang | 15.500.000 | 82% | 82% | 69 | pasang | 34.500.000 | 45% | 39% | | |

| No | Kode | Urusan/Bidang Urusan Pemerintah Daerah Dan Program/Kegiatan | Indikator Kinerja Program (Outcome)/ Kegiatan (Output) | Capaian Kinerja RPJMD Kabupaten pada Tahun 2022 (Akhir Periode RPJMD) | | | Realisasi Capaian Kinerja RKPD sampai dengan Tahun 2019 | | | Target Kinerja dan Anggaran RKPD Tahun Berjalan yang Dievaluasi (2020) | | | Realisasi Capaian Kinerja dan Anggaran RKPD yang Dievaluasi (2020) (PER TRIWULAN) | | | | | | | | | | | | Realisasi Capaian Kinerja dan Anggaran RKPD yang Dievaluasi (2020) | | | Tingkat Capaian Kinerja dan Realisasi Anggaran RKPD (%) | | Realisasi Kinerja dan Anggaran RKPD s/d Tahun 2020 | | | Tingkat Capaian Kinerja dan Realisasi Anggaran RPJMD s/d Tahun 2020 (%) | | Perangkat Daerah Penanggung Jawab | Keterangan |
|---|---|---|---|---|---|---|---|---|---|---|---|---|---|---|---|---|---|---|---|---|---|---|---|---|---|---|---|---|---|---|---|---|---|
| | | | | | | | | | | | | | I | | | II | | | III | | | IV | | | | | | | | | | | | |
| | | | | K | | Rp | K | | Rp | K | | Rp | K | Rp | K | | Rp | K | | Rp | K | | Rp | K | | Rp | K | Rp | | | | |
| 1 | 2 | 3 | 4 | 5 | | | 6 | | | 7 | | | 8 | | 9 | | | 10 | | | 11 | | | 12 | | | 13 = 12/7 x 100% | | 14 = 6 + 12 | | | 15= 14/5 x 100% | | 16 | 17 | |
| 1 | | **Program Peningkatan Pengembangan Sistem Pelaporan Capaian Kinerja dan Keuangan** | **Persentase Keterpenuhan Dukungan Penyelenggaraan Pengembangan Sistem Pelaporan Capaian Kinerja dan Keuangan** | **183.831.000** | | | | | | **9** | | **7.431.000** | | | | | | | | | | | **9** | | **7.431.000** | 100% | 100% | | | | | | **Kecamatan Mangarabombang** | |
| | | Penyusunan Laporan Capaian Kinerja dan Ikhtisar Realisasi Kinerja SKPD (LAKIP) | Jumlah Laporan Capaian Kinerja dan Ikhtisar Realisasi Kinerja SKPD (LAKIP) | 5 | Laporan | 48.747.000 | 2 | Lap | 18.099.900 | 1 | Laporan | 1.647.000 | 1 | Laporan | 1.647.000 | | - | | | - | | | - | 1 | Laporan | 1.647.000 | 100% | 100% | 3 | Laporan | 19.746.900 | 60% | 41% | | |
| | | Penyusunan Laporan Keuangan Semesteran | Jumlah Laporan Keuangan Semesteran | 5 | Laporan | 42.617.000 | 2 | Lap | 13.400.000 | 1 | Laporan | 2.217.000 | - | | - | | - | | | 1.075.000 | | | 1.142.000 | 1 | - | 2.217.000 | 100% | 100% | 3 | - | 15.617.000 | 60% | 37% | | |
| | | Penyusunan RKA-SKPD dan DPA-SKPD | Jumlah RKA-SKPD dan DPA-SKPD | 20 | Dokumen | 84.852.000 | 8 | Dok | 24.900.000 | 4 | Dok | 1.952.000 | | | - | | 301.000 | | | 1.651.000 | | | - | 4 | - | 1.952.000 | 100% | 100% | 12 | - | 26.852.000 | 60% | 32% | | |
| | | Penyusunan laporan barang daerah | Jumlah Laporan Barang Daerah | 3 | Laporan | 2.431.000 | - | Lap | - | 1 | Lap | 431.000 | 1 | Laporan | 431.000 | | - | | | - | | | - | 1 | Lapor | 431.000 | 100% | 100% | 1 | Lapor | 431.000 | 33% | 18% | | |



| | | |



| | | |



| | | |



| | | |



| | | |



| | | |



| | | | | | | | | | | | | | | | | | | | | | | | | | | | | | | | |
|---|---|---|---|---|---|---|---|---|---|---|---|---|---|---|---|---|---|---|---|---|---|---|---|---|---|---|---|---|---|---|---|
| | | | | | Pemeliharaan Rutin/Berkala Kendaraan Dinas/Operasional | Jumlah Kendaraan Dinas | 120 | 186.500.000 | 72 | 120.000.000 | 24 | 36.750.000 | 4 | 6.513.500 | 4 | 12.600.000 | 4 | 8.700.000 | | | 12 | 27.813.500 | 50% | 76% | 84 | 147.813.500 | 70% | 79% | | |
| | | | | | Pemeliharaan Rutin/Berkala Peralatan gedung Kantor | Frekwensi Pemeliharaan Komputer | 45 | 19.000.000 | 27 | 10.400.000 | 9 | 2.500.000 | 2 | 416.000 | 2 | 1.400.000 | 2 | 300.000 | | | 6 | 2.116.000 | 67% | 85% | 33 | 12.516.000 | 73% | 66% | | |
| | | | | | | | | | | | | | | | | | | | | | | | 58% | 80% | | | | | | | |

| No | Kode | | | | Urusan/Bidang Urusan Pemerintah Daerah Dan Program/Kegiatan | Indikator Kinerja Program (Outcome)/ Kegiatan (Output) | Capaian Kinerja RPJMD Kabupaten pada Tahun 2022 (Akhir Periode RPJMD) | | Realisasi Capaian Kinerja RKPD sampai dengan Tahun 2019 | | Target Kinerja dan Anggaran RKPD Tahun Berjalan yang Dievaluasi (2020) | | Realisasi Capaian Kinerja dan Anggaran RKPD yang Dievaluasi (2020) (PER TRIWULAN) | | | | | | | | Realisasi Capaian Kinerja dan Anggaran RKPD yang Dievaluasi (2020) | | Tingkat Capaian Kinerja dan Realisasi Anggaran RKPD (%) | | Realisasi Kinerja dan Anggaran RKPD s/d Tahun 2020 | | Tingkat Capaian Kinerja dan Realisasi Anggaran RPJMD s/d Tahun 2020 (%) | | Perangkat Daerah Penanggung Jawab | Keterangan |
|---|---|---|---|---|---|---|---|---|---|---|---|---|---|---|---|---|---|---|---|---|---|---|---|---|---|---|---|---|---|---|
| | | | | | | | | | | | | | I | | II | | III | | IV | | | | | | | | | | | |
| | | | | | | | K | Rp | K | Rp | K | Rp | K | Rp | K | Rp | K | Rp | K | Rp | K | Rp | K | Rp | K | Rp | K | Rp | | |
| 1 | 2 | | | | 3 | 4 | 5 | | 6 | | 7 | | 8 | | 9 | | 10 | | 11 | | 12 | | 13 = 12/7 x 100% | | 14 = 6 + 12 | | 15 = 14/5 x 100% | | 16 | 17 |
| | | | | | **PROGRAM PENINGKATAN DISIPLIN APARATUR** | **Persentase ketersediaan dan dukungan peningkatan disiplin aparatur** | 100 | 55.100.000 | 40% | 26.100.000 | - | - | 0% | - | 0% | - | - | - | | | | | | | | | | | | | **Kecamatan Galesong** | |
| | | | | | Pengadaan Pakaian Dinas Beserta Perlengkapannya | Jumlah Pakaian Dinas | 100 | 55.100.000 | 60 | 26.100.000 | - | - | 0% | - | 0% | - | - | - | | | - | - | - | - | 60 | 26.100.000 | 60% | 47% | | |
| | | | | | | | | | | | | | | | | | | | | | | | | | | | | | | |
| | | | | | | | | | | | | | | | | | | | | | | | | | | | | | | |

| No | Kode | | | | Urusan/Bidang Urusan Pemerintah Daerah Dan Program/Kegiatan | Indikator Kinerja Program (Outcome)/ Kegiatan (Output) | Capaian Kinerja RPJMD Kabupaten pada Tahun 2022 (Akhir Periode RPJMD) | | Realisasi Capaian Kinerja RKPD sampai dengan Tahun 2019 | | Target Kinerja dan Anggaran RKPD Tahun Berjalan yang Dievaluasi (2020) | | Realisasi Capaian Kinerja dan Anggaran RKPD yang Dievaluasi (2020) (PER TRIWULAN) | | | | | | | | Realisasi Capaian Kinerja dan Anggaran RKPD yang Dievaluasi (2020) | | Tingkat Capaian Kinerja dan Realisasi Anggaran RKPD (%) | | Realisasi Kinerja dan Anggaran RKPD s/d Tahun 2020 | | Tingkat Capaian Kinerja dan Realisasi Anggaran RPJMD s/d Tahun 2020 (%) | | Perangkat Daerah Penanggung Jawab | Keterangan |
|---|---|---|---|---|---|---|---|---|---|---|---|---|---|---|---|---|---|---|---|---|---|---|---|---|---|---|---|---|---|---|
| | | | | | | | | | | | | | I | | II | | III | | IV | | | | | | | | | | | |
| | | | | | | | K | Rp | K | Rp | K | Rp | K | Rp | K | Rp | K | Rp | K | Rp | K | Rp | K | Rp | K | Rp | K | Rp | | |
| 1 | 2 | | | | 3 | 4 | 5 | | 6 | | 7 | | 8 | | 9 | | 10 | | 11 | | 12 | | 13 = 12/7 x 100% | | 14 = 6 + 12 | | 15 = 14/5 x 100% | | 16 | 17 |
| | | | | | **PROGRAM PENINGKATAN PENGEMBANGAN SISTEM PELAPORAN CAPAIAN KINERJA DAN KEUANGAN** | | 95 | 684.700.000 | 69 | 350.484.000 | 31 | 13.011.000 | 8 | 2.363.700 | 9 | 2.846.300 | 7 | 3.684.000 | | | 24 | 8.894.000 | 77% | 68% | | | | | **Kecamatan Galesong** | |
| | | | | | Penyusunan Laporan Capaian Kinerja dan Ikhtisar Realisasi Kinerja SKPD (LAKIP) | Jumlah Laporan Capaian Kinerja yang disusun | 5 | 26.700.000 | 3 | 14.989.000 | 1 | 1.761.000 | - | 443.700 | 1 | 329.300 | - | 474.000 | | | 1 | 1.247.000 | 100% | 71% | 4 | 16.236.000 | 80% | 61% | | |
| | | | | | Penyusunan Laporan Keuangan Semesteran | Jumlah Laporan Keuangan Semesteran yang disusun | 5 | 23.000.000 | 3 | 10.925.000 | 1 | 1.520.000 | - | - | 1 | 610.000 | - | 376.000 | | | 1 | 986.000 | 100% | 65% | 4 | 11.911.000 | 80% | 52% | | |
| | | | | | Penyusunan Laporan keuangan Akhir Tahun (NERACA) | Jumlah Laporan Keuangan Akhir Tahun (NERACA) yang disusun | 5 | 24.000.000 | 3 | 11.441.000 | 1 | 1.739.000 | - | 288.000 | - | 346.000 | - | 436.000 | | | - | 1.070.000 | 0% | 62% | 3 | 12.511.000 | 60% | 52% | | |
| | | | | | Penyusunan RKA-SKPD dan DPA-SKPD | Jumlah RKA-SKPD dan DPA-SKPD yang disusun | 10 | 42.000.000 | 6 | 23.569.000 | 2 | 1.735.000 | 1 | 288.000 | 1 | 430.000 | - | 438.000 | | | 2 | 1.156.000 | 100% | 67% | 8 | 24.725.000 | 80% | 59% | | |
| | | | | | Pengelolaan Administrasi Keuangan | Jumlah Pengelola Administrasi Keuangan | 60 | 561.000.000 | 48 | 284.760.000 | 24 | 4.710.000 | 6 | 1.107.000 | 6 | 853.000 | 6 | 1.502.000 | | | 18 | 3.462.000 | 75% | 74% | 66 | 288.222.000 | 110% | 51% | | |
| | | | | | Penyusunan Renstra dan renja | Jumlah Renstra dan Renja | 10 | 8.000.000 | 6 | 4.800.000 | 2 | 1.546.000 | 1 | 237.000 | - | 278.000 | 1 | 458.000 | | | 2 | 973.000 | 100% | 63% | 8 | 5.773.000 | 80% | 72% | | |
| | | | | | | | | | | | | | | | | | | | | | | | 79% | 67% | | | | | | |



| No | Kode | Urusan/Bidang Urusan Pemerintah Daerah Dan Program/Kegiatan | Indikator Kinerja Program (Outcome)/ Kegiatan (Output) | Capaian Kinerja RPJMD Kabupaten pada Tahun 2022 (Akhir Periode RPJMD) | | Realisasi Capaian Kinerja RKPD sampai dengan Tahun 2019 | | Target Kinerja dan Anggaran RKPD Tahun Berjalan yang Dievaluasi (2020) | | Realisasi Capaian Kinerja dan Anggaran RKPD yang Dievaluasi (2020) (PER TRIWULAN) | | | | | | | | Realisasi Capaian Kinerja dan Anggaran RKPD yang Dievaluasi (2020) | | Tingkat Capaian Kinerja dan Realisasi Anggaran RKPD (%) | | Realisasi Kinerja dan Anggaran RKPD s/d Tahun 2020 | | Tingkat Capaian Kinerja dan Realisasi Anggaran RPJMD s/d Tahun 2020 (%) | | Perangkat Daerah Penanggung Jawab | Keterangan |
|---|---|---|---|---|---|---|---|---|---|---|---|---|---|---|---|---|---|---|---|---|---|---|---|---|---|---|---|
| | | | | | | | | | | I | | II | | III | | IV | | | | | | | | | | | |
| | | | | K | Rp | K | Rp | K | Rp | K | Rp | K | Rp | K | Rp | K | Rp | K | Rp | K | Rp | K | Rp | K | Rp | | |
| 1 | 2 | 3 | 4 | 5 | | 6 | | 7 | | 8 | | 9 | | 10 | | 11 | | 12 | | 13 = 12/7 x 100% | | 14 = 6 + 12 | | 15 = 14/5 x 100% | | 16 | 17 |
| | | **PROGRAM PEMBINAAN DAN PENGAWASAN PEMERINTAHAN DESA DAN KEL** | | 140 | 125.000.000 | 84 | 103.747.000 | 28 | 4.604.000 | 4 | 1.030.000 | 6 | 896.000 | 8 | 1.150.000 | | | 18 | 3.076.000 | 64% | 67% | | | | | **Kecamatan Galesong** | |
| | | Evaluasi Rancangan Peraturan Desa tentang APB Desa | Jumlah Rancangan Peraturan Desa yang dievaluasi | 70 | 100.000.000 | 42 | 88.747.000 | 14 | 2.188.000 | 2 | 428.000 | 3 | 429.000 | 3 | 547.000 | | | 8 | 1.404.000 | 57% | 64% | 50 | 90.151.000 | 71% | 90% | | |
| | | Pengawasan dan Monitoring Dana Desa | Jumlah Desa yang diawasi dalam penggunaan DD | 70 | 25.000.000 | 42 | 15.000.000 | 14 | 2.416.000 | 2 | 602.000 | 3 | 467.000 | 5 | 603000 | | | 10 | 1.672.000 | 71% | 69% | 52 | 16.672.000 | 74% | 67% | | |
| | | | | | | | | | | | | | | | | | | | | 64% | 67% | | | | | | |

| No | Kode | Urusan/Bidang Urusan Pemerintah Daerah Dan Program/Kegiatan | Indikator Kinerja Program (Outcome)/ Kegiatan (Output) | Capaian Kinerja RPJMD Kabupaten pada Tahun 2022 (Akhir Periode RPJMD) | | Realisasi Capaian Kinerja RKPD sampai dengan Tahun 2019 | | Target Kinerja dan Anggaran RKPD Tahun Berjalan yang Dievaluasi (2020) | | Realisasi Capaian Kinerja dan Anggaran RKPD yang Dievaluasi (2020) (PER TRIWULAN) | | | | | | | | Realisasi Capaian Kinerja dan Anggaran RKPD yang Dievaluasi (2020) | | Tingkat Capaian Kinerja dan Realisasi Anggaran RKPD (%) | | Realisasi Kinerja dan Anggaran RKPD s/d Tahun 2020 | | Tingkat Capaian Kinerja dan Realisasi Anggaran RPJMD s/d Tahun 2020 (%) | | Perangkat Daerah Penanggung Jawab | Keterangan |
|---|---|---|---|---|---|---|---|---|---|---|---|---|---|---|---|---|---|---|---|---|---|---|---|---|---|---|---|
| | | | | | | | | | | I | | II | | III | | IV | | | | | | | | | | | |
| | | | | K | Rp | K | Rp | K | Rp | K | Rp | K | Rp | K | Rp | K | Rp | K | Rp | K | Rp | K | Rp | K | Rp | | |
| 1 | 2 | 3 | 4 | 5 | | 6 | | 7 | | 8 | | 9 | | 10 | | 11 | | 12 | | 13 = 12/7 x 100% | | 14 = 6 + 12 | | 15 = 14/5 x 100% | | 16 | 17 |
| | | **PROGRAM PENGINTENSIFIKASIAN PENANGANAN PENGADUAN MASYARAKAT** | Persentase Pengintensifikasian Penanganan Pengaduan Masyarakat | 70 | 43.000.000 | 42 | 23.587.000 | 14 | 1.478.000 | 2 | 220.000 | 4 | 416.000 | 5 | 575.000 | | | 11 | 1.211.000 | 79% | 82% | | | | | **Kecamatan Galesong** | |
| | | Pembinaan Ketentraman, Ketertiban dan perlindungan Masyarakat | Jumlah Desa/Kelurahan yang di bina sehingga Kehidupan Masyarakat merasa Terlindungi | 70 | 43.000.000 | 42 | 23.587.000 | 14 | 1.478.000 | 2 | 220.000 | 4 | 416.000 | 5 | 575.000 | | | 11 | 1.211.000 | 79% | 82% | 53 | 24.798.000 | 76% | 58% | | |
| | | | | | | | | | | | | | | | | | | | | 79% | 82% | | | | | | |

| No | Kode | Urusan/Bidang Urusan Pemerintah Daerah Dan Program/Kegiatan | Indikator Kinerja Program (Outcome)/ Kegiatan (Output) | Capaian Kinerja RPJMD Kabupaten pada Tahun 2022 (Akhir Periode RPJMD) | | Realisasi Capaian Kinerja RKPD sampai dengan Tahun 2019 | | Target Kinerja dan Anggaran RKPD Tahun Berjalan yang Dievaluasi (2020) | | Realisasi Capaian Kinerja dan Anggaran RKPD yang Dievaluasi (2020) (PER TRIWULAN) | | | | | | | | Realisasi Capaian Kinerja dan Anggaran RKPD yang Dievaluasi (2020) | | Tingkat Capaian Kinerja dan Realisasi Anggaran RKPD (%) | | Realisasi Kinerja dan Anggaran RKPD s/d Tahun 2020 | | Tingkat Capaian Kinerja dan Realisasi Anggaran RPJMD s/d Tahun 2020 (%) | | Perangkat Daerah Penanggung Jawab | Keterangan |
|---|---|---|---|---|---|---|---|---|---|---|---|---|---|---|---|---|---|---|---|---|---|---|---|---|---|---|---|
| | | | | | | | | | | I | | II | | III | | IV | | | | | | | | | | | |
| | | | | K | Rp | K | Rp | K | Rp | K | Rp | K | Rp | K | Rp | K | Rp | K | Rp | K | Rp | K | Rp | K | Rp | | |
| 1 | 2 | 3 | 4 | 5 | | 6 | | 7 | | 8 | | 9 | | 10 | | 11 | | 12 | | 13 = 12/7 x 100% | | 14 = 6 + 12 | | 15 = 14/5 x 100% | | 16 | 17 |
| | | **PROGRAM PENINGKATAN KERJA SAMA ANTAR PEMERINTAH DAERAH** | Persentase Peningkatan Kerjasama Antar Pemerintah Daerah | 280 | 315.000.000 | 168 | 187.542.500 | 56 | 31.233.000 | 8 | 9.006.000 | 14 | 9.531.000 | 18 | 4.812.000 | | | 40 | 23.349.000 | 71% | 75% | | | | | **Kecamatan Galeosng** | |
| | | Pembinaan Administrasi Desa/Kelurahan | Jumlah Desa/Kelurahan yang di Bina demi Kelancaran Administrasinya | 70 | 40.000.000 | 42 | 28.226.500 | 14 | 1.394.000 | 2 | 149.000 | 3 | 465.000 | 5 | 165.000 | | | 10 | 779.000 | 71% | 56% | 52 | 29.005.500 | 74% | 73% | | |



| | | | | | | | | | | | | | | | | | | | | | | | | | | | | | | | |
|---|---|---|---|---|---|---|---|---|---|---|---|---|---|---|---|---|---|---|---|---|---|---|---|---|---|---|---|---|---|---|---|
| | | | | | Pembinaan Lembaga Ekonomi di Desa/Kelurahan | Jumlah Desa/Kelurahan yang di bina sehingga Lembaga Ekonomi Masyarakat di Desa/Kelurahan bisa lebih Maju | 70 | 60.000.000 | 42 | 29.546.000 | 14 | 1.786.000 | 2 | 389.000 | 3 | 503.000 | 5 | 170.000 | | | 10 | 1.062.000 | 71% | 59% | 52 | 30.608.000 | 74% | 51% | | |
| | | | | | Pembinaan Peran serta Masyarakat dalam Pembangunan | Jumlah Desa/ Kelurahan yang di bina agar Peningkatan Peran serta masy dalam pembangunan | 70 | 50.000.000 | 42 | 29.769.000 | 14 | 2.723.000 | 2 | 1.388.000 | 3 | 202.000 | 5 | 447.000 | | | 10 | 2.037.000 | 71% | 75% | 52 | 31.806.000 | 74% | 64% | | |
| | | | | | Pembinaan Usaha dan Peningkatan Kesejahteraan Sosial masyarakat | Jumlah Desa yang dibina untu peningkatan kesejahteraan | 70 | 165.000.000 | 42 | 100.001.000 | 14 | 25.330.000 | 2 | 7.080.000 | 5 | 8.361.000 | 3 | 4.030.000 | | | 10 | 19.471.000 | 71% | 77% | 52 | 119.472.000 | 74% | 72% | | |

| No | Kode | | | | Urusan/Bidang Urusan Pemerintah Daerah Dan Program/Kegiatan | Indikator Kinerja Program (Outcome)/ Kegiatan (Output) | Capaian Kinerja RPJMD Kabupaten pada Tahun 2022 (Akhir Periode RPJMD) | | | Realisasi Capaian Kinerja RKPD sampai dengan Tahun 2019 | | | Target Kinerja dan Anggaran RKPD Tahun Berjalan yang Dievaluasi (2020) | | | Realisasi Capaian Kinerja dan Anggaran RKPD yang Dievaluasi (2020) (PER TRIWULAN) | | | | | | | | | | | | Realisasi Capaian Kinerja dan Anggaran RKPD yang Dievaluasi (2020) | | | Tingkat Capaian Kinerja dan Realisasi Anggaran RKPD (%) | | Realisasi Kinerja dan Anggaran RKPD s/d Tahun 2020 | | | Tingkat Capaian Kinerja dan Realisasi Anggaran RPJMD s/d Tahun 2020 (%) | | Perangkat Daerah Penanggung Jawab | Keterangan |
|---|---|---|---|---|---|---|---|---|---|---|---|---|---|---|---|---|---|---|---|---|---|---|---|---|---|---|---|---|---|---|---|---|
| | | | | | | | | | | | | | | | I | | | II | | | III | | | IV | | | | | | | | | | |
| | | | | | | | K | | Rp | K | | Rp | K | | Rp | K | | Rp | K | | Rp | K | | Rp | K | | Rp | K | | Rp | K | | Rp | K | Rp | | |
| 1 | 2 | | | | 3 | 4 | 5 | | | 6 | | | 7 | | | 8 | | | 9 | | | 10 | | | 11 | | | 12 | | | 13 = 12/7 x 100% | | 14 = 6 + 12 | | | 15= 14/5 x 100% | | 16 | 17 |
| **UNSUR KEWILAYAHAN** | | | | | | | | | | | | | | | | | | | | | | | | | | | | | | | | | | | | | |
| **KECAMATAN POLONGBANGKENG UTARA** | | | | | | | | | | | | | | | | | | | | | | | | | | | | | | | | | | | | | |
| **1** | | | | | **Program Pelayanan Administrasi Perkantoran** | | | | **713.016.400** | | | **123.277.843** | **120** | | **124.055.000** | | | **29.038.723** | | | **25.997.780** | | | **22.528.341** | | | **46.011.246** | **120** | | **123.576.090** | 100 % | 100 % | | | **246.853.933** | | | **Kecamatan Polongbangkeng Utara** | |
| | | | | | Penyediaaan Jasa Surat Menyurat | Cakupan ketersediaan jasa Pengantar surat | 36 | bln | 32.400.000 | 0 | 0 | - | 12 | bln | 10.800.000 | 3 | bln | 1.800.000 | 3 | bln | 1.800.000 | 3 | bln | 2.700.000 | 3 | bln | 4.500.000 | 12,00 | bln | 10.800.000 | 100 % | 100 % | 12 | bln | 10.800.000 | 33 % | 33 % | | |
| | | | | | Penyediaan jasa komunikasi,air & listrik | Tersedianya Jasa Internet, listrik dan Air | 60 | bln | 144.100.000 | 24 | bln | 46.346.343 | 12 | bln | 31.200.000 | 3 | bln | 5.129.723 | 3 | bln | 6.253.780 | 3 | bln | 8.377.341 | 3 | bln | 10.960.246 | 12,00 | bln | 30.721.090 | 100 % | 98% | 36 | bln | 77.067.433 | 60 % | 53 % | | |
| | | | | | Penyediaaan Jasa Kebersihan Kantor | Cakupan ketersediaan jasa Kebersihan Kantor | 36 | bln | 36.000.000 | 0 | 0 | - | 12 | bln | 12.000.000 | 3 | bln | 2.000.000 | 3 | bln | 2.000.000 | 3 | bln | 3.000.000 | 3 | bln | 5.000.000 | 12,00 | bln | 12.000.000 | 100 % | 100 % | 12 | bln | 12.000.000 | 33 % | 33 % | | |
| | | | | | Penyediaaan Alat Tulis Kantor | Cakupan ketersediaan alat tulis kantor | 36 | bln | 17.991.400 | 0 | 0 | - | 12 | bln | 5.991.400 | 3 | bln | 1.110.000 | 3 | bln | 1.192.000 | 3 | bln | 1.650.000 | 3 | bln | 2.039.400 | 12,00 | bln | 5.991.400 | 100 % | 100 % | 12 | bln | 5.991.400 | 33 % | 33 % | | |



| | | |



| No | Kode | Urusan/Bidang Urusan Pemerintah Daerah Dan Program/Kegiatan | Indikator Kinerja Program (Outcome)/ Kegiatan (Output) | Capaian Kinerja RPJMD Kabupaten pada Tahun 2022 (Akhir Periode RPJMD) | | | Realisasi Capaian Kinerja RKPD sampai dengan Tahun 2019 | | | Target Kinerja dan Anggaran RKPD Tahun Berjalan yang Dievaluasi (2020) | | | Realisasi Capaian Kinerja dan Anggaran RKPD yang Dievaluasi (2020) (PER TRIWULAN) | | | | | | | | | | | | Realisasi Capaian Kinerja dan Anggaran RKPD yang Dievaluasi (2020) | | | Tingkat Capaian Kinerja dan Realisasi Anggaran RKPD (%) | | Realisasi Kinerja dan Anggaran RKPD s/d Tahun 2020 | | | Tingkat Capaian Kinerja dan Realisasi Anggaran RPJMD s/d Tahun 2020 (%) | | Penanggung Jawab | Keterangan |
|---|---|---|---|---|---|---|---|---|---|---|---|---|---|---|---|---|---|---|---|---|---|---|---|---|---|---|---|---|---|---|---|---|---|---|---|---|
| | | | | | | | | | | | | | I | | | II | | | III | | | IV | | | | | | | | | | | | | | | |
| | | | | K | | Rp | K | | Rp | K | | Rp | K | | Rp | K | | Rp | K | | Rp | K | | Rp | K | | Rp | K | Rp | K | | Rp | K | Rp | | |
| 1 | 2 | 3 | 4 | 5 | | | 6 | | | 7 | | | 8 | | | 9 | | | 10 | | | 11 | | | 12 | | | 13 = 12/7 x 100% | | 14 = 6 + 12 | | | 15= 14/5 x 100% | | 16 | 17 |
| **1** | | **Program Peningkatan Disiplin Aparatur** | | | | **57.000.000** | | | **10.500.000** | **30** | | **15.500.000** | | | **3.500.000** | | | **0** | | | **0** | | | **0** | **30** | | **3.500.000** | 100 % | 23% | | | **14.000.000** | | | **Kecamatan Polongbangkeng Utara** | |
| | | Pengadaan Pakaian Khusus hari-hari tertentu | Tersedianya pakaian Olahraga, batik dan pakaian seragam PKK | 150 | psng | 57.000.000 | 30 | psng | 10.500.000 | 30 | psng | 15.500.000 | 30 | psng | 3.500.000 | 0 | psng | 0 | 0 | - | 0 | 0 | - | 0% | 30,00 | psng | 3.500.000 | 100 % | 23% | 60 | psng | 14.000.000 | 40 % | 25 % | | |
| | | | | | | | | | | | | | | | | | | | | | | | | | | | | 100 % | 23% | | | | | | | |

| No | Kode | Urusan/Bidang Urusan Pemerintah Daerah Dan Program/Kegiatan | Indikator Kinerja Program (Outcome)/ Kegiatan (Output) | Capaian Kinerja RPJMD Kabupaten pada Tahun 2022 (Akhir Periode RPJMD) | | | Realisasi Capaian Kinerja RKPD sampai dengan Tahun 2019 | | | Target Kinerja dan Anggaran RKPD Tahun Berjalan yang Dievaluasi (2020) | | | Realisasi Capaian Kinerja dan Anggaran RKPD yang Dievaluasi (2020) (PER TRIWULAN) | | | | | | | | | | | | | | Realisasi Capaian Kinerja dan Anggaran RKPD yang Dievaluasi (2020) | | | Tingkat Capaian Kinerja dan Realisasi Anggaran RKPD (%) | | Realisasi Kinerja dan Anggaran RKPD s/d Tahun 2020 | | | Tingkat Capaian Kinerja dan Realisasi Anggaran RPJMD s/d Tahun 2020 (%) | | Penanggung Jawab | Keterangan |
|---|---|---|---|---|---|---|---|---|---|---|---|---|---|---|---|---|---|---|---|---|---|---|---|---|---|---|---|---|---|---|---|---|---|---|---|---|
| | | | | | | | | | | | | | I | | | II | | | III | | | IV | | | | | | | | | | | | | | | |
| | | | | K | | Rp | K | | Rp | K | | Rp | K | | Rp | K | | Rp | K | | Rp | K | | Rp | K | | Rp | K | Rp | K | | Rp | K | Rp | | |
| 1 | 2 | 3 | 4 | 5 | | | 6 | | | 7 | | | 8 | | | 9 | | | 10 | | | 11 | | | 12 | | | 13 = 12/7 x 100% | | 14 = 6 + 12 | | | 15= 14/5 x 100% | | 16 | 17 |
| **1** | | **Program Peningkatan Pengembangan Sistem Pelaporan Capaian Kinerja dan Keuangan** | | | | **395.837.500** | | | **291.353.000** | **18** | | **34.084.500** | | | **8.792.750** | | | **2.600.000** | | | **5.992.500** | | | **16.699.250** | **17** | | **34.084.500** | 94 % | 100 % | | | **325.437.500** | | | **Kecamatan Polongbangkeng Utara** | |
| | | Penyusunan LAKIP | Tersusunya lakip | 5 | dok | 20.774.500 | 2 | Dok | 10.500.000 | 1 | dok | 3.274.500 | 0 | dok | 0 | 0 | dok | 0 | 0 | dok | - | 1 | dok | 3.274.500 | 1,00 | dok | 3.274.500 | 100 % | 100 % | 3 | dok | 13.774.500 | 60 % | 66 % | | |
| | | Penyusunan Laporan Keuangan Semesteran | Tersusunnya Laporan keuangan Semesteran | 5 | dok | 22.174.500 | 2 | Dok | 12.050.000 | 1 | dok | 3.124.500 | 0 | dok | 0 | 0 | dok | 0 | 0 | dok | - | 1 | dok | 3.124.500 | 1,00 | dok | 3.124.500 | 100 % | 100 % | 3 | dok | 15.174.500 | 60 % | 68 % | | |
| | | Penyusunan Laporan Keuangan Akhir Tahun (Neraca) | Tersusunnya laporan Keuangan Akhir Tahun | 5 | dok | 21.434.500 | 2 | Dok | 11.160.000 | 1 | dok | 3.274.500 | 1 | dok | 3.274.500 | 0 | dok | 0 | 1 | dok | - | - | dok | - | 2 | dok | 3.274.500 | 200 % | 100 % | 4 | dok | 14.434.500 | 80 % | 67 % | | |
| | | Penyusunan RKA-SKP dan DPA_SKPD | Tersusunnya RKA SKPD dan DPA SKPD | 10 | dok | 35.436.500 | 4 | Dok | 17.800.000 | 2 | dok | 5.836.500 | 1 | dok | 2.918.250 | 0 | dok | 0 | 1 | dok | - | 1 | dok | 2.918.250 | 3 | dok | 5.836.500 | 150 % | 100 % | 7 | dok | 23.636.500 | 70 % | 67 % | | |
| | | Pengelolaan administrasi keuangan | Terkelolanya Administrasi perkantoran | 60 | bln | 265.943.000 | 24 | bln | 220.043.000 | 12 | bln | 15.300.000 | 3 | bln | 2.600.000 | 0 | bln | 2.600.000 | 3 | bln | 3.900.000 | 3 | bln | 6.200.000 | 9 | bln | 15.300.000 | 75 % | 100 % | 33 | bln | 235.343.000 | 55 % | 88 % | | |



| | | |



| | | |



| | | |



| | | |



| | | |



| No | Kode | Urusan/Bidang Urusan Pemerintah Daerah Dan Program/Kegiatan | Indikator Kinerja Program (Outcome)/ Kegiatan (Output) | Capaian Kinerja RPJMD Kabupaten pada Tahun 2022 (Akhir Periode RPJMD) | | Realisasi Capaian Kinerja RKPD sampai dengan Tahun 2019 | | Target Kinerja dan Anggaran RKPD Tahun Berjalan yang Dievaluasi (2020) | | Realisasi Capaian Kinerja dan Anggaran RKPD yang Dievaluasi (2020) (PER TRIWULAN) | | | | | | | | Realisasi Capaian Kinerja dan Anggaran RKPD yang Dievaluasi (2020) | | Tingkat Capaian Kinerja dan Realisasi Anggaran RKPD (%) | | Realisasi Kinerja dan Anggaran RKPD s/d Tahun 2020 | | Tingkat Capaian Kinerja dan Realisasi Anggaran RPJMD s/d Tahun 2020 (%) | | Perangkat Daerah Penanggung Jawab | Keteran gan |
|---|---|---|---|---|---|---|---|---|---|---|---|---|---|---|---|---|---|---|---|---|---|---|---|---|---|---|---|
| | | | | | | | | | | I | | II | | III | | IV | | | | | | | | | | | | | |
| | | | | K | Rp | K | Rp | K | Rp | K | Rp | K | Rp | K | Rp | K | Rp | K | Rp | K | Rp | K | Rp | K | Rp | | |
| 1 | 2 | 3 | 4 | 5 | | 6 | | 7 | | 8 | | 9 | | 10 | | 11 | | 12 | | 13 = 12/7 x 100% | | 14 = 6 + 12 | | 15 = 14/5 x 100% | | 16 | 17 |
| 1 | | **PROGRAM PENINGKATAN SARANA DAN PRASARANA APARATUR** | **Ketersediaan Sarana dan Prasarana Aparatur** | | **758.147.550** | | **151.629.510** | **103** | **85.690.000** | | **8.310.000** | | **68.670.000** | | **73.250.000** | | **85.190.000** | **116** | **235.420.000** | **113%** | **275%** | | **387.049.510** | | | **Kecamatan Polongbangkeng selatan** | |
| | | Pengadaan Perlengkapan Gedung Kantor | Prsesentase Pengadaan Perlengkapan Kantor | 100 | 257.500.000 | 100 | 51.500.000 | 100 | 51.150.000 | 0 | 0 | 100 | 51.150.000 | | 51.150.000 | | 51.150.000 | 100 | 153.450.000 | 100% | 300% | 200 | 204.950.000 | 200,00 % | 79 ,5 9 % | | |
| | | Pemeliharaan Rutin/Berkala Kendaraan Dinas/Operasional | Jumlah suku cadang dan STNK | 18 | 425.647.550 | 6 | 85.129.510 | 3 | 28.790.000 | 1 | 6.380.000 | 1 | 14.570.000 | 1 | 19.150.000 | | 28.790.000 | 3 | 68.890.000 | 100% | 239% | 9 | 154.019.510 | 50,00% | 36 ,1 8 % | | |
| | | Pemeliharaan Rutin/Berkala Peralatan Gedung Kantor | Jumlah preralatan Kantor dan Komputer yang dipelihahara | 70 | 75.000.000 | 28 | 15.000.000 | 14 | 5.750.000 | 5 | 1.930.000 | 5 | 2.950.000 | | 2.950.000 | 3 | 5.250.000 | 13 | 13.080.000 | 93% | 227% | 41 | 28.080.000 | 58,57% | 37 ,4 4 % | | |
| | | | | | | | | | | | | | | | 24416666,67 | | | | | 98% | 256% | | | | | | |

| No | Kode | Urusan/Bidang Urusan Pemerintah Daerah Dan Program/Kegiatan | Indikator Kinerja Program (Outcome)/ Kegiatan (Output) | Capaian Kinerja RPJMD Kabupaten pada Tahun 2022 (Akhir Periode RPJMD) | | Realisasi Capaian Kinerja RKPD sampai dengan Tahun 2019 | | Target Kinerja dan Anggaran RKPD Tahun Berjalan yang Dievaluasi (2020) | | Realisasi Capaian Kinerja dan Anggaran RKPD yang Dievaluasi (2020) (PER TRIWULAN) | | | | | | | | Realisasi Capaian Kinerja dan Anggaran RKPD yang Dievaluasi (2020) | | Tingkat Capaian Kinerja dan Realisasi Anggaran RKPD (%) | | Realisasi Kinerja dan Anggaran RKPD s/d Tahun 2020 | | Tingkat Capaian Kinerja dan Realisasi Anggaran RPJMD s/d Tahun 2020 (%) | | Perangkat Daerah Penanggung Jawab | Keteran gan |
|---|---|---|---|---|---|---|---|---|---|---|---|---|---|---|---|---|---|---|---|---|---|---|---|---|---|---|---|
| | | | | | | | | | | I | | II | | III | | IV | | | | | | | | | | | |
| | | | | K | Rp | K | Rp | K | Rp | K | Rp | K | Rp | K | Rp | K | Rp | K | Rp | K | Rp | K | Rp | K | Rp | | |
| 1 | 2 | 3 | 4 | 5 | | 6 | | 7 | | 8 | | 9 | | 10 | | 11 | | 12 | | 13 = 12/7 x 100% | | 14 = 6 + 12 | | 15 = 14/5 x 100% | | 16 | 17 |
| 1 | | **Program Peningkatan Pengembangan Sistem Pelaporan Capaian Kinerja dan Keuangan** | **Pengelolaan Dan Pelaporan Kinerja dan Keuangan** | | **173.375.000** | | **34.675.000** | **2** | **20.936.000** | | **5.925.000** | | **10.625.000** | | **12.125.000** | | **20.936.000** | **7** | **49.611.000** | **350%** | **237%** | | **84.286.000** | | | **Kecamatan Polongbangkeng selatan** | |
| | | Penyusunan La;poran Capaian Kinerja dan Iktisar Realisasi Kinerja SKPD | Jumlah La;poran Capaian Kinerja dan Iktisar Realisasi Kinerja SKPD | | | | | 1 | 5.000.000 | 1 | 4.275.000 | | 4275000 | | 4.275.000 | | 5.000.000 | 1 | 17.825.000 | 100% | 357% | 1 | 17.825.000 | 0,00% | 0, 00 % | | |
| | | Penyusunan Laporan Keuangan Akhir Tahun (Neraca) | Dokumen Penyusunan Laporan Keuangan Akhir Tahun (NERACA) | 5 | 48.375.000 | 2 | 9.675.000 | 1 | 5.000.000 | 0 | 0 | 0 | 500.000 | | 500.000 | 1 | 5.000.000 | 1 | 6.000.000 | 100% | 120% | 3 | 15.675.000 | 60,00% | 32 ,4 0 % | | |
| | | Penyusunan RKA - DPA | Jumlah Dokumen RKA-DPA | 10 | 100.000.000 | 4 | 20.000.000 | 2 | 5.936.000 | 0 | 950.000 | | 1.950.000 | 1 | 2.950.000 | 1 | 5.936.000 | 2 | 11.786.000 | 100% | 199% | 6 | 31.786.000 | 60,00% | 31 ,7 9 % | | |
| | | Penyusunan Resncana Strategis (Renstra) dan Rencana Kerja ( Renja ) Perangkat Daerah | Jumlah Dokumen Renstra dan Renja | 10 | 25.000.000 | 2 | 5.000.000 | 2 | 5.000.000 | 1 | 700.000 | 1 | 3.900.000 | 1 | 4.400.000 | | 5.000.000 | 3 | 14.000.000 | 150% | 280% | 5 | 19.000.000 | 50,00% | 76 ,0 0 % | | |
| | | | | | | | | | | | | | | | | | | | | 113% | 239% | | | | | | |

| No | Kode | Urusan/Bidang Urusan Pemerintah Daerah Dan Program/Kegiatan | Indikator Kinerja Program (Outcome)/ Kegiatan (Output) | Capaian Kinerja RPJMD Kabupaten pada Tahun 2022 (Akhir Periode RPJMD) | | Realisasi Capaian Kinerja RKPD sampai dengan Tahun 2019 | | Target Kinerja dan Anggaran RKPD Tahun Berjalan yang Dievaluasi (2020) | | Realisasi Capaian Kinerja dan Anggaran RKPD yang Dievaluasi (2020) (PER TRIWULAN) | | | | | | | | Realisasi Capaian Kinerja dan Anggaran RKPD yang Dievaluasi (2020) | | Tingkat Capaian Kinerja dan Realisasi Anggaran RKPD (%) | | Realisasi Kinerja dan Anggaran RKPD s/d Tahun 2020 | | Tingkat Capaian Kinerja dan Realisasi Anggaran RPJMD s/d Tahun 2020 (%) | | Perangkat Daerah Penanggung Jawab | Keteran gan |
|---|---|---|---|---|---|---|---|---|---|---|---|---|---|---|---|---|---|---|---|---|---|---|---|---|---|---|---|
| | | | | | | | | | | I | | II | | III | | IV | | | | | | | | | | | |
| | | | | K | Rp | K | Rp | K | Rp | K | Rp | K | Rp | K | Rp | K | Rp | K | Rp | K | Rp | K | Rp | K | Rp | | |
| 1 | 2 | 3 | 4 | 5 | | 6 | | 7 | | 8 | | 9 | | 10 | | 11 | | 12 | | 13 = 12/7 x 100% | | 14 = 6 + 12 | | 15 = 14/5 x 100% | | 16 | 17 |
| 1 | | **PROGRAM PEMBINAAN DAN FASILITASI** | **Pengelolaan Keuangan Desa Yang Teratur** | | **574.000.000** | | **114.800.000** | **5** | **16.380.000** | | **8.077.000** | | **10.497.000** | | **11.797.000** | | **15.020.000** | **5** | **45.391.000** | **100%** | **277%** | | **160.191.000** | | | **Kecamatan Polongbangkeng selatan** | |



| | | | | | | | | | | | | | | | | | | | | | | | | | | | | | | | |
|---|---|---|---|---|---|---|---|---|---|---|---|---|---|---|---|---|---|---|---|---|---|---|---|---|---|---|---|---|---|---|---|
| | | | | | **PENGELOLAAN KEUANGAN DESA** | | | | | | | | | | | | | | | | | | | | | | | | | | | | |
| | | | | | Pembinaan Monitoring dan Pengawasan Dana Desa | Jumlah kegiatan Pembinaan Monitoring dan Pengawasan Dana Desa | 20 | 110.000.000 | 5 | 22.000.000 | 4 | 4.820.000 | 1 | 3.037.000 | 1 | 3.057.000 | 1 | 3.857.000 | 1 | 4.820.000 | 4 | 14.771.000 | 100% | 306% | 9 | 36.771.000 | 45,00% | 33,43% | | |
| | | | | | Evaluasi Rancangan Peraturan Desa Tentang APB Desa | Jml Kegiatan Evaluasi Rancangan Perarturan Desa tentang APB Desa | 5 | 464.000.000 | 2 | 92.800.000 | 1 | 11.560.000 | - | 5.040.000 | 1 | 7.440.000 | | 7.940.000 | | 10.200.000 | 1 | 30.620.000 | 100% | 265% | 3 | 123.420.000 | 60,00% | 26,60% | | |

| No | Kode | | | | Urusan/Bidang Urusan Pemerintah Daerah Dan Program/Kegiatan | Indikator Kinerja Program (Outcome)/ Kegiatan (Output) | Capaian Kinerja RPJMD Kabupaten pada Tahun 2022 (Akhir Periode RPJMD) | | Realisasi Capaian Kinerja RKPD sampai dengan Tahun 2019 | | Target Kinerja dan Anggaran RKPD Tahun Berjalan yang Dievaluasi (2020) | | Realisasi Capaian Kinerja dan Anggaran RKPD yang Dievaluasi (2020) (PER TRIWULAN) | | | | | | | | Realisasi Capaian Kinerja dan Anggaran RKPD yang Dievaluasi (2020) | | Tingkat Capaian Kinerja dan Realisasi Anggaran RKPD (%) | | Realisasi Kinerja dan Anggaran RKPD s/d Tahun 2020 | | Tingkat Capaian Kinerja dan Realisasi Anggaran RPJMD s/d Tahun 2020 (%) | | Perangkat Daerah Penanggung Jawab | Keteran gan |
|---|---|---|---|---|---|---|---|---|---|---|---|---|---|---|---|---|---|---|---|---|---|---|---|---|---|---|---|---|---|---|
| | | | | | | | | | | | | | I | | II | | III | | IV | | | | | | | | | | | |
| | | | | | | | K | Rp | K | Rp | K | Rp | K | Rp | K | Rp | K | Rp | K | Rp | K | Rp | K | Rp | K | Rp | K | Rp | | |
| 1 | 2 | | | | 3 | 4 | 5 | | 6 | | 7 | | 8 | | 9 | | 10 | | 11 | | 12 | | 13 = 12/7 x 100% | | 14 = 6 + 12 | | 15 = 14/5 x 100% | | 16 | 17 |
| 1 | | | | | **PROGRAM PENYELENGGARAAN PEMERINTAHAN DAN PELAYANAN PUBLIK** | **Terselenggaranya Pemerintahan dan Pelayanan Pibik yang teratur** | | **55.000.000** | | **11.000.000** | | **22.540.000** | | **9.275.000** | | **12.085.000** | | **17.635.000** | | **22.540.000** | | **61.535.000** | | **273%** | | **72.535.000** | | | **Kecamatan Polongbangkeng selatan** | |
| | | | | | Pendampingan Kabupaten Sehat | Prsesentase Pendampingan Kabupaten Sehat | | | | | 12 | 16.540.000 | 2 | 6.475.000 | 3 | 9.285.000 | 4 | 12.335.000 | 3 | 16.540.000 | 12 | 44.635.000 | 100% | 270% | 12 | 44.635.000 | | | | |
| | | | | | Pembinaan Administrasi Desa dan Kelurahan | Jumlah Pembinaan Administrasi Desa dan kelurahan | 60 | 55.000.000 | 12 | 11.000.000 | 12 | 6.000.000 | 3 | 2.800.000 | | 2.800.000 | 4 | 5.300.000 | 5 | 6.000.000 | 12 | 16.900.000 | 100% | 282% | 24 | 27.900.000 | 40,00% | 50,73% | | |

| No | Kode | | | | Urusan/Bidang Urusan Pemerintah Daerah Dan Program/Kegiatan | Indikator Kinerja Program (Outcome)/ Kegiatan (Output) | Capaian Kinerja RPJMD Kabupaten pada Tahun 2022 (Akhir Periode RPJMD) | | Realisasi Capaian Kinerja RKPD sampai dengan Tahun 2019 | | Target Kinerja dan Anggaran RKPD Tahun Berjalan yang Dievaluasi (2020) | | Realisasi Capaian Kinerja dan Anggaran RKPD yang Dievaluasi (2020) (PER TRIWULAN) | | | | | | | | Realisasi Capaian Kinerja dan Anggaran RKPD yang Dievaluasi (2020) | | Tingkat Capaian Kinerja dan Realisasi Anggaran RKPD (%) | | Realisasi Kinerja dan Anggaran RKPD s/d Tahun 2020 | | Tingkat Capaian Kinerja dan Realisasi Anggaran RPJMD s/d Tahun 2020 (%) | | Perangkat Daerah Penanggung Jawab | Keteran gan |
|---|---|---|---|---|---|---|---|---|---|---|---|---|---|---|---|---|---|---|---|---|---|---|---|---|---|---|---|---|---|---|
| | | | | | | | | | | | | | I | | II | | III | | IV | | | | | | | | | | | |
| | | | | | | | K | Rp | K | Rp | K | Rp | K | Rp | K | Rp | K | Rp | K | Rp | K | Rp | K | Rp | K | Rp | K | Rp | | |
| 1 | 2 | | | | 3 | 4 | 5 | | 6 | | 7 | | 8 | | 9 | | 10 | | 11 | | 12 | | 13 = 12/7 x 100% | | 14 = 6 + 12 | | 15 = 14/5 x 100% | | 16 | 17 |
| 1 | | | | | **PROGRAM PEMBERDAYAAN MASYARAKAT DESA DAN KELURAHAN** | **Presentase peningkatan Kegiatan Pmberdayaan Masyarakat Desa** | | **3.445.106.000** | | **689.021.200** | | **671.520.000** | | **5.605.000** | | **8.305.000** | | **362.260.000** | | **671.520.000** | **612** | **1.047.690.000** | **#DIV/0!** | **156%** | | **1.736.711.200** | | | **Kecamatan Polongbangkeng selatan** | |
| | | | | | Pembinaan Lembaga Ekonomi di Desa/Kelurahan | Jumlah kegiatan Pembinaan Lembaga Ekonomi Desa dan Kelurahan | 20 | 55.000.000 | 4 | 11.000.000 | 4 | 6.200.000 | 1 | 2.550.000 | 2 | 2.750.000 | | 2.750.000 | 1 | 6.200.000 | 4 | 14.250.000 | 100% | 230% | 8 | 25.250.000 | 40,00% | 45,91% | | |
| | | | | | Pembinaan Peran Serta Masyarakat Dalam Pembangunan Desa/Kelurahan | Jumlah Kegiatan Peran Serta Masyarakat Dalam Pembangunan Desa/Kelurahan | 20 | 55.000.000 | 4 | 11.000.000 | 4 | 3.500.000 | 1 | 300.000 | 1 | 2.800.000 | | 2.800.000 | 2 | 3.500.000 | 4 | 9.400.000 | 100% | 269% | 8 | 20.400.000 | 40,00% | 37,09% | | |
| | | | | | Pembinaan Usaha Dan Peningkatan Kesejahteraan Sosial Masyarakat | Jumlah Kegiatan Usaha dan Pembinaan Taraf hidup Kesejahteraan Masyarakat | 20 | 155.000.000 | 4 | 31.000.000 | 4 | 3.820.000 | 1 | 2.755.000 | 1 | 2.755.000 | 1 | 3.110.000 | 1 | 3.820.000 | 4 | 12.440.000 | 100% | 326% | 8 | 43.440.000 | 40,00% | 28,03% | | |



| | | | | | | | | | | | | | | | | | | | | | | | | | | | | | |
|---|---|---|---|---|---|---|---|---|---|---|---|---|---|---|---|---|---|---|---|---|---|---|---|---|---|---|---|---|---|
| | | | | | Pemberdayaan Masyarakat Di Kelurahan Bulukunyi | Presentase Kegiatan Peningkatan Pemberdayaan Masyarakat di Kelurahan Bulukunyi | 100 | 529.705.000 | 100 | 105.941.000 | 100 | 109.800.000 | 0 | 0 | 0 | 0 | 50 | 54.900.000 | 50 | 109.800.000 | 100 | 164.700.000 | 100% | 150% | 200 | 270.641.000 | 200,00 % | 51,09 % | | |
| | | | | | Pemberdayaan Masyarakat Di Kelurahan Pa'bundukang | Presentase Kegiatan Peningkatan Pemberdayaan Masyarakat di Kelurahan Pa'bundukang | 100 | 529.411.500 | 100 | 105.882.300 | 100 | 109.800.000 | 0 | 0 | 0 | 0 | 50 | 60.000.000 | 50 | 109.800.000 | 100 | 169.800.000 | 100% | 155% | 200 | 275.682.300 | 200,00 % | 52,07 % | | |
| | | | | | Pemberdayaan Masyarakat Di Kelurahan Canrego | Presentase Kegiatan Peningkatan Pemberdayaan Masyarakat di Kelurahan Canrego | 100 | 529.411.500 | 100 | 105.882.300 | 100 | 109.800.000 | 0 | 0 | 0 | 0 | 50 | 74.000.000 | 50 | 109.800.000 | 100 | 183.800.000 | 100% | 167% | 200 | 289.682.300 | 200,00 % | 54,72 % | | |
| | | | | | Pemberdayaan Masyarakat Di Kelurahan Patte'ne | Presentase Kegiatan Peningkatan Pemberdayaan Masyarakat di Kelurahan Patte'ne | 100 | 529.411.500 | 100 | 105.882.300 | 100 | 109.800.000 | 0 | 0 | 0 | 0 | 50 | 54.900.000 | 50 | 109.800.000 | 100 | 164.700.000 | 100% | 150% | 200 | 270.582.300 | 200,00 % | 51,11 % | | |
| | | | | | Pemberdayaan Masyarakat Di Kelurahan Rajaya | Presentase Kegiatan Peningkatan Pemberdayaan Masyarakat di Kelurahan Rajaya | 100 | 529.411.500 | 100 | 105.882.300 | 100 | 109.800.000 | 0 | 0 | 0 | 0 | 50 | 54.900.000 | 50 | 109.800.000 | 100 | 164.700.000 | 100% | 150% | 200 | 270.582.300 | 200,00 % | 51,11 % | | |
| | | | | | Pemberdayaan Masyarakat Di Kelurahan Bontokadatto | Presentase Kegiatan Peningkatan Pemberdayaan Masyarakat di Kelurahan Bontokadatto | 100 | 532.755.000 | 100 | 106.551.000 | 100 | 109.000.000 | 0 | 0 | 0 | 0 | 50 | 54.900.000 | 50 | 109.000.000 | 100 | 163.900.000 | 100% | 150% | 200 | 270.451.000 | 200,00 % | 50,76 % | | |
| | | | | | | | | | | | | | | | | | | | | | | | 100% | 194% | | | | | |

| No | Kode | | | | Urusan/Bidang Urusan Pemerintah Daerah Dan Program/Kegiatan | Indikator Kinerja Program (Outcome)/ Kegiatan (Output) | Capaian Kinerja RPJMD Kabupaten pada Tahun 2022 (Akhir Periode RPJMD) | | Realisasi Capaian Kinerja RKPD sampai dengan Tahun 2019 | | Target Kinerja dan Anggaran RKPD Tahun Berjalan yang Dievaluasi (2020) | | Realisasi Capaian Kinerja dan Anggaran RKPD yang Dievaluasi (2020) (PER TRIWULAN) | | | | | | | | Realisasi Capaian Kinerja dan Anggaran RKPD yang Dievaluasi (2020) | | Tingkat Capaian Kinerja dan Realisasi Anggaran RKPD (%) | | Realisasi Kinerja dan Anggaran RKPD s/d Tahun 2020 | | Tingkat Capaian Kinerja dan Realisasi Anggaran RPJMD s/d Tahun 2020 (%) | | Perangkat Daerah Penanggung Jawab | Keterangan |
|---|---|---|---|---|---|---|---|---|---|---|---|---|---|---|---|---|---|---|---|---|---|---|---|---|---|---|---|---|---|
| | | | | | | | | | | | | | I | | II | | III | | IV | | | | | | | | | | |
| | | | | | | | K | Rp | K | Rp | K | Rp | K | Rp | K | Rp | K | Rp | K | Rp | K | Rp | K | Rp | K | Rp | K | Rp | | |
| 1 | 2 | | | | 3 | 4 | 5 | | 6 | | 7 | | 8 | | 9 | | 10 | | 11 | | 12 | | 13 = 12/7 x 100% | | 14 = 6 + 12 | | 15 = 14/5 x 100% | | 16 | 17 |
| 1 | | | | | **PROGRAM KOORDINASI KETENTRAMAN DAN KETERTIBAN UMUM** | **Peningkatan Pelayanan Ketentraman dan Ketertiban Masyarakat** | | **191.000.000** | | **38.200.000** | **12** | **10.102.000** | | **2.500.000** | | **2.800.000** | | **2.800.000** | | **4.000.000** | **10** | **12.100.000** | **83%** | **120%** | | **50.300.000** | | | **Kecamatan Polongbangkeng selatan** | |
| | | | | | Pembinaan Ketentraman, Ketertiban Dan Perlindungan Masyarakat | Jumlah Kegiatan Pembinaan Ketentraman,ketertiban dan perlindungan masyarakat | 60 | 191.000.000 | 24 | 38.200.000 | 12 | 10.102.000 | 3 | 2.500.000 | 3 | 2.800.000 | | 2.800.000 | 4 | 4.000.000 | 10 | 12.100.000 | 83% | 120% | 34 | 50.300.000 | 56,67% | 26,34 % | | |
| | | | | | | | | | | | | | | | | | | | | | | | 83% | 120% | | | | | | |



| No | Kode | | | | Urusan/Bidang Urusan Pemerintah Daerah Dan Program/Kegiatan | Indikator Kinerja Program (Outcome)/ Kegiatan (Output) | Capaian Kinerja RPJMD Kabupaten pada Tahun 2022 (Akhir Periode RPJMD) | | Realisasi Capaian Kinerja RKPD sampai dengan Tahun 2019 | | Target Kinerja dan Anggaran RKPD Tahun Berjalan yang Dievaluasi (2020) | | Realisasi Capaian Kinerja dan Anggaran RKPD yang Dievaluasi (2020) (PER TRIWULAN) | | | | | | | | Realisasi Capaian Kinerja dan Anggaran RKPD yang Dievaluasi (2020) | | Tingkat Capaian Kinerja dan Realisasi Anggaran RKPD (%) | | Realisasi Kinerja dan Anggaran RKPD s/d Tahun 2020 | | Tingkat Capaian Kinerja dan Realisasi Anggaran RPJMD s/d Tahun 2020 (%) | | Perangkat Daerah Penanggung Jawab | Keterangan |
|---|---|---|---|---|---|---|---|---|---|---|---|---|---|---|---|---|---|---|---|---|---|---|---|---|---|---|---|---|---|---|
| | | | | | | | | | | | | | I | | II | | III | | IV | | | | | | | | | | | |
| | | | | | | | K | Rp | K | Rp | K | Rp | K | Rp | K | Rp | K | Rp | K | Rp | K | Rp | K | Rp | K | Rp | K | Rp | | |
| 1 | 2 | | | | 3 | 4 | 5 | | 6 | | 7 | | 8 | | 9 | | 10 | | 11 | | 12 | | 13 = 12/7 x 100% | | 14 = 6 + 12 | | 15 = 14/5 x 100% | | 16 | 17 |
| 1 | | | | | **PROGRAM PEMBINAAN DAN [PENGAWASAN PEMERINTAHAN DESA DAN KELURAHAN** | **Terwujudnya Pembinaan dan pengawasan Pemerintahan Keluraahan** | | **-** | | **-** | | **3.020.000** | | **-** | | **1.000.000** | | **1.000.000** | | **3.020.000** | 4 | **5.020.000** | **#DIV/0!** | **166%** | | **5.020.000** | | | **Kecamatan Polongbangkeng selatan** | |
| | | | | | Pembinaan Monitoring dan Pengawasan Dana Kelurahan | Jumlah Pembinaan Monitoring dan Pengawasan Dana Kelurahan | - | | | | 4 | 3.020.000 | | - | 1 | 1.000.000 | | 1.000.000 | 3 | 3.020.000 | 4 | 5.020.000 | 100% | 166% | 4 | 5.020.000 | | | | |

| No | Kode | | | | Urusan/Bidang Urusan Pemerintah Daerah Dan Program/Kegiatan | Indikator Kinerja Program (Outcome)/ Kegiatan (Output) | Capaian Kinerja RPJMD Kabupaten pada Tahun 2022 (Akhir Periode RPJMD) | | Realisasi Capaian Kinerja RKPD sampai dengan Tahun 2019 | | Target Kinerja dan Anggaran RKPD Tahun Berjalan yang Dievaluasi (2020) | | Realisasi Capaian Kinerja dan Anggaran RKPD yang Dievaluasi (2020) (PER TRIWULAN) | | | | | | | | Realisasi Capaian Kinerja dan Anggaran RKPD yang Dievaluasi (2020) | | Tingkat Capaian Kinerja dan Realisasi Anggaran RKPD (%) | | Realisasi Kinerja dan Anggaran RKPD s/d Tahun 2020 | | Tingkat Capaian Kinerja dan Realisasi Anggaran RPJMD s/d Tahun 2020 (%) | | Perangkat Daerah Penanggung Jawab | Keterangan |
|---|---|---|---|---|---|---|---|---|---|---|---|---|---|---|---|---|---|---|---|---|---|---|---|---|---|---|---|---|---|---|
| | | | | | | | | | | | | | I | | II | | III | | IV | | | | | | | | | | | |
| | | | | | | | K | Rp | K | Rp | K | Rp | K | Rp | K | Rp | K | Rp | K | Rp | K | Rp | K | Rp | K | Rp | K | Rp | | |
| 1 | 2 | | | | 3 | 4 | 5 | | 6 | | 7 | | 8 | | 9 | | 10 | | 11 | | 12 | | 13 = 12/7 x 100% | | 14 = 6 + 12 | | 15 = 14/5 x 100% | | 16 | 17 |
| 1 | | | | | **PROGRAM PENINGKATAN SARANA DAN PRASARANA KELURAHAN** | **Persentase Kegiatan Peningkatan sarana dan Prasarana Kelurahan** | | **17.673.467.100** | | **3.534.693.420** | | **2.227.705.000** | | **156.746.425** | | **272.554.425** | | **1.095.998.800** | | **2.169.351.255** | **61229%** | **3.694.650.905** | **#DIV/0!** | **166%** | | **7.229.344.325** | | | **Kecamatan Polongbangkeng selatan** | |
| | | | | | Pembangunan Sarana dan Prasarana Kelurahan Rajaya | Persentase Pembangunan Sarana dan Prasarana Kelurahan Rajaya | 500 | 1.235.293.500 | 100 | 247.058.700 | 100 | 256.200.000 | - | - | - | - | 50 | 128.100.000 | 50 | 256.200.000 | 100 | 384.300.000 | 100% | 150% | 200 | 631.358.700 | 40,00% | 51,11% | | |
| | | | | | Pembangunan Sarana dan Prasarana Kelurahan Pa'bundukang | Persentase Pembangunan Sarana dan Prasarana Kelurahan Pa'bundukang | 500 | 1.235.293.500 | 100 | 247.058.700 | 100 | 256.200.000 | - | - | - | - | 50 | 123.000.000 | 50 | 256.200.000 | 100 | 379.200.000 | 100% | 148% | 200 | 626.258.700 | 40,00% | 50,70% | | |
| | | | | | Pembangunan Sarana dan Prasarana Canrego | Persentase Pembangunan Sarana dan Prasarana Kelurahan Canrego | 500 | 1.235.293.500 | 100 | 247.058.700 | 100 | 256.200.000 | - | - | - | - | 50 | 109.000.000 | 50 | 256.200.000 | 100 | 365.200.000 | 100% | 143% | 200 | 612.258.700 | 40,00% | 49,56% | | |
| | | | | | Pembangunan Sarana dan Prasarana Kelurahan Bontokadatto | Persentase Pembangunan Sarana dan Prasarana Kelurahan Bontokadatto | 500 | 1.231.950.000 | 100 | 246.390.000 | 100 | 256.200.000 | - | - | - | - | 50 | 128.100.000 | 50 | 256.200.000 | 100 | 384.300.000 | 100% | 150% | 200 | 630.690.000 | 40,00% | 51,19% | | |
| | | | | | Pembangunan Sarana dan Prasarana Kelurahan Bulukunyi | Persentase Pembangunan Sarana dan Prasarana Kelurahan Bulukunyi | 500 | 1.235.000.000 | 100 | 247.000.000 | 100 | 256.200.000 | - | - | - | - | 50 | 128.100.000 | 50 | 256.200.000 | 100 | 384.300.000 | 100% | 150% | 200 | 631.300.000 | 40,00% | 51,12% | | |
| | | | | | Pembangunan Sarana dan Prasarana Kelurahan Patte'ne | Persentase Pembangunan Sarana dan Prasarana Kelurahan Patte'ne | 500 | 1.235.293.500 | 100 | 247.058.700 | 100 | 256.200.000 | - | - | - | - | 50 | 128.100.000 | 50 | 256.200.000 | 100 | 384.300.000 | 100% | 150% | 200 | 631.358.700 | 40,00% | 51,11% | | |
| | | | | | Penyelenggaraan Pembangunan, Pemerintahan dan Kemasyarakatan di Kelurahan Bulukunyi | Persentase Layanan Pembangunan,Pemerintahan dan Kemasyarakatan di Kelurahan Bulukunyi | 500 | 1.643.190.300 | 193 | 328.638.060 | 100% | 113.900.000 | 23% | 25.950.000 | 41% | 46.750.000 | 56% | 64.240.000 | 96% | 109.830.380 | 217% | 246.770.380 | 217% | 217% | 195 | 575.408.440 | 39,03% | 35,02% | | |



| | | | | | | | | | | | | | | | | | | | | | | | | | | | | | | | |
|---|---|---|---|---|---|---|---|---|---|---|---|---|---|---|---|---|---|---|---|---|---|---|---|---|---|---|---|---|---|---|---|
| | | | | | Penyelenggaraan Pembangunan, Pemerintahan dan Kemasyarakatan di Kelurahan Pattene | Persentase Layanan Pembangunan,Pemerintahan dan Kemasyarakatan di Kelurahan Patte'ne | 500 | 1.725.653.750 | 196 | 345.130.750 | 100% | 115.202.400 | 23% | 26.534.000 | 36% | 41.784.000 | 48% | 54.962.000 | 93% | 106.941.600 | 200% | 230.221.600 | 200% | 200% | 198 | 575.352.350 | 39,60% | 33,34% | | | | | | |
| | | | | | Penyelenggaraan Pembangunan, Pemerintahan dan Kemasyarakatan di Kelurahan Rajaya | Persentase Layanan Pembangunan,Pemerintahan dan Kemasyarakatan di Kelurahan Rajaya | 500 | 1.763.827.500 | 199 | 352.765.500 | 100% | 120.000.000 | 22% | 26.353.000 | 39% | 46.884.000 | 50% | 59.776.000 | 87% | 104.620.000 | 198% | 237.633.000 | 198% | 198% | 201 | 590.398.500 | 40,20% | 33,47% | | | | | | |
| | | | | | Penyelenggaraan Pembangunan, Pemerintahan dan Kemasyarakatan di Kelurahan Pa'bundukang | Persentase Layanan Pembangunan,Pemerintahan dan Kemasyarakatan di Kelurahan Pa'bundukang | 500 | 1.643.190.300 | 193 | 328.638.060 | 100% | 105.349.000 | 24% | 25.240.000 | 41% | 43.570.000 | 53% | 55.589.000 | 94% | 99.037.000 | 212% | 223.436.000 | 212% | 212% | 195 | 552.074.060 | 39,02% | 33,60% | | | | | | |
| | | | | | Penyelenggaraan Pembangunan, Pemerintahan dan Kemasyarakatan di Kelurahan Canrego | Persentase Layanan Pembangunan,Pemerintahan dan Kemasyarakatan di Kelurahan Canrego | 500 | 1.725.653.750 | 196 | 345.130.750 | 100% | 114.764.000 | 23% | 25.823.100 | 39% | 44.223.100 | 50% | 57.201.100 | 92% | 105.132.675 | 202% | 232.379.975 | 202% | 202% | 198 | 577.510.725 | 39,60% | 33,47% | | | | | | |
| | | | | | Penyelenggaraan Pembangunan, Pemerintahan dan Kemasyarakatan di Kelurahan Bontokadatto | Persentase Layanan Pembangunan,Pemerintahan dan Kemasyarakatan di Kelurahan Bontokadatto | 500 | 1.763.827.500 | 199 | 352.765.500 | 100% | 121.289.600 | 22% | 26.846.325 | 41% | 49.343.325 | 49% | 59.830.700 | 88% | 106.589.600 | 200% | 242.609.950 | 200% | 200% | 201 | 595.375.450 | 40,20% | 33,75% | | | | | | |

| No | Kode | Urusan/Bidang Urusan Pemerintah Daerah Dan Program/Kegiatan | Indikator Kinerja Program (Outcome)/ Kegiatan (Output) | Capaian Kinerja RPJMD Kabupaten pada Tahun 2022 (Akhir Periode RPJMD) | | | Realisasi Capaian Kinerja RKPD sampai dengan Tahun 2019 | | | Target Kinerja dan Anggaran RKPD Tahun Berjalan yang Dievaluasi (2020) | | | Realisasi Capaian Kinerja dan Anggaran RKPD yang Dievaluasi (2020) (PER TRIWULAN) | | | | | | | | Realisasi Capaian Kinerja dan Anggaran RKPD yang Dievaluasi (2020) | | Tingkat Capaian Kinerja dan Realisasi Anggaran RKPD (%) | | Realisasi Kinerja dan Anggaran RKPD s/d Tahun 2020 | | Tingkat Capaian Kinerja dan Realisasi Anggaran RPJMD s/d Tahun 2020 (%) | | Perangkat Daerah Penanggung Jawab | Keterangan |
|---|---|---|---|---|---|---|---|---|---|---|---|---|---|---|---|---|---|---|---|---|---|---|---|---|---|---|---|---|---|---|
| | | | | | | | | | | | | | I | | II | | III | | IV | | | | | | | | | | | |
| | | | | K | | Rp | K | | Rp | K | | Rp | K | Rp | K | Rp | K | Rp | K | Rp | K | Rp | K | Rp | K | Rp | K | Rp | | |
| 1 | 2 | 3 | 4 | 5 | | | 6 | | | 7 | | | 8 | | 9 | | 10 | | 11 | | 12 | | 13 = 12/7 x 100% | | 14 = 6 + 12 | | 15 = 14/5 x 100% | | 16 | 17 |
| **UNSUR KEWILAYAHAN** | | | | | | | | | | | | | | | | | | | | | | | | | | | | | | |
| **KECAMATAN SANROBONE** | | | | | | | | | | | | | | | | | | | | | | | | | | | | | | |
| 1 | | **PROGRAM PELAYANAN ADMINISTRASI PERKANTORAN** | | 1600 | | **1.304.821.000** | | | **446.050.639** | | | **107.939.000** | | **18.001.869,00** | | **45.443.995,00** | | | | | **41** | 63.445.864 | | 59% | | **18.001.869** | | | **Kecamatan Sanrobone** | |
| | | Penyedian jasa surat menyurat | | 36 | bln | 54.000.000 | | | | 3 | org | 18.000.000 | 3 | 4.500.000 | | 4.500.000 | | 6.000.000 | - | 3.000.000 | 3 | 18.000.000 | 100% | 100% | 3 | 18.000.000 | 8% | 33% | | |
| | | Kegiatan: Penyediaan Jasa Komunikasi, Sumber Daya Air dan Listrik | Penggunaan jasa Komunikasi Sumber Daya Air dan Listrik | 60 | bln | 87.100.000 | 24 | bln. | 23.635.439 | 12 | bln | 6.800.000 | 3 | 541.869 | | 1.723.995 | | 1.262.419 | 3 | 460.288 | 6 | 3.988.571 | 50% | 59% | 30 | 27.624.010 | 50% | 32% | | |
| | | Kegiatan: Rapat-Rapat Koordinasi Dan Konsultasi Ke Luar Daerah | Jumlah Rapat | 230 | rapat | 234.070.000 | 47 | Keg. | 91.429.800 | 65 | rapat | 83.139.000 | 17 | 12.960.000 | | 39.220.000 | | 19.197.000 | 15 | 11.710.000 | 32 | 83.087.000 | 49% | 100% | 79 | 174.516.800 | 34% | 75% | | |



| | | | | | | | | | | | | | | | | | | | | | | | | | | | | | | | | | |
|---|---|---|---|---|---|---|---|---|---|---|---|---|---|---|---|---|---|---|---|---|---|---|---|---|---|---|---|---|---|---|---|---|---|
| | | | | | Kegiatan: Menyelenggarakan Administrasi Perkantoran/Pengelolaan Keuangan | Jumlah Administrasi surat masuk dan keluar | 1.250 | SMSK | 967.961.000 | 245 | SMSK | 326.245.400 | | SMSK | | | | | | | | - | | - | - | - | - | 245 | 326.245.400 | 20% | 34% | | |
| | | | | | Kegiatan: Penyediaan Bahan Bacaan | Jumlah Examplar | 60 | explr | 15.690.000 | 24 | exp. | 4.740.000 | | exp. | | | | | | | | - | | - | - | - | - | 24 | 4.740.000 | 40% | 30% | | |

| No | Kode | | | | Urusan/Bidang Urusan Pemerintah Daerah Dan Program/Kegiatan | Indikator Kinerja Program (Outcome)/ Kegiatan (Output) | Capaian Kinerja RPJMD Kabupaten pada Tahun 2022 (Akhir Periode RPJMD) | | | Realisasi Capaian Kinerja RKPD sampai dengan Tahun 2019 | | | Target Kinerja dan Anggaran RKPD Tahun Berjalan yang Dievaluasi (2020) | | | Realisasi Capaian Kinerja dan Anggaran RKPD yang Dievaluasi (2020) (PER TRIWULAN) | | | | | | | | | Realisasi Capaian Kinerja dan Anggaran RKPD yang Dievaluasi (2020) | | Tingkat Capaian Kinerja dan Realisasi Anggaran RKPD (%) | | Realisasi Kinerja dan Anggaran RKPD s/d Tahun 2020 | | Tingkat Capaian Kinerja dan Realisasi Anggaran RPJMD s/d Tahun 2020 (%) | | Peran gkat Daera h Penan ggung Jawab | Ketera ngan |
|---|---|---|---|---|---|---|---|---|---|---|---|---|---|---|---|---|---|---|---|---|---|---|---|---|---|---|---|---|---|---|---|---|---|
| | | | | | | | | | | | | | | | | I | | II | | III | | IV | | | | | | | | | | | |
| | | | | | | | K | | Rp | K | | Rp | K | | Rp | K | Rp | K | Rp | K | Rp | K | Rp | K | Rp | K | Rp | K | Rp | K | Rp | K | Rp | | |
| 1 | 2 | | | | 3 | 4 | 5 | | | 6 | | | 7 | | | 8 | | 9 | | 10 | | 11 | | 12 | | 13 = 12/7 x 100% | | 14 = 6 + 12 | | 15 = 14/5 x 100% | | 16 | 17 |
| 1 | | | | | **PROG.PENINGKATAN SARANA & PRASARANA APARATUR** | | | | **396.500.000** | | | **171.225.000** | | | **62.555.500** | | **18.450.000,00** | | **38.660.000,00** | | | | | **4** | 57.110.000 | | 91% | | **18.001.869** | | | **Kecamatan Sanrobone** | |
| | | | | | Keg.Pengadaan Perlengkapan Gedung Kantor | Jumlah perlengkpn. gedung kantor | 5 | pkt | 100.000.000 | 3 | pkt | 36.060.000 | 1 | pkt | 22.000.000 | 1 | | | 21.960.000 | | | 1 | | 1 | 21.960.000 | 100% | 100% | 4 | 58.020.000 | 80% | 58% | | |
| | | | | | Kegiatan Pemeliharaan Rutin/Berkala Kendaraan Dinas/Operasional | Jumlah kendaraan dinas | 10 | unit | 196.500.000 | 4 | Unit | 53.530.000 | 1 | unit | 29.100.000 | 2 | 18.450.000 | | 5.500.000 | | | 2 | 5.150.000 | 1 | 29.100.000 | 100% | 100% | 5 | 82.630.000 | 50% | 42% | | |
| | | | | | Keg. Pemlhran_ Rutin/Berkala Ged. Kantor Camat | Jumlah Paket Pemeliharaan Gedung | 10 | unit | 100.000.000 | 4 | unit | 81.635.000 | 2 | unit | 11.455.500 | 1 | | | 11.200.000 | | | 1 | 255.500 | 2 | 11.455.500 | 100% | 100% | 6 | 93.090.500 | 60% | 93% | | |

| No | Kode | | | | Urusan/Bidang Urusan Pemerintah Daerah Dan Program/Kegiatan | Indikator Kinerja Program (Outcome)/ Kegiatan (Output) | Capaian Kinerja RPJMD Kabupaten pada Tahun 2022 (Akhir Periode RPJMD) | | | Realisasi Capaian Kinerja RKPD sampai dengan Tahun 2019 | | | Target Kinerja dan Anggaran RKPD Tahun Berjalan yang Dievaluasi (2020) | | | Realisasi Capaian Kinerja dan Anggaran RKPD yang Dievaluasi (2020) (PER TRIWULAN) | | | | | | | | | Realisasi Capaian Kinerja dan Anggaran RKPD yang Dievaluasi (2020) | | Tingkat Capaian Kinerja dan Realisasi Anggaran RKPD (%) | | Realisasi Kinerja dan Anggaran RKPD s/d Tahun 2020 | | Tingkat Capaian Kinerja dan Realisasi Anggaran RPJMD s/d Tahun 2020 (%) | | Peran gkat Daera h Penan ggung Jawab | Ketera ngan |
|---|---|---|---|---|---|---|---|---|---|---|---|---|---|---|---|---|---|---|---|---|---|---|---|---|---|---|---|---|---|---|---|---|---|
| | | | | | | | | | | | | | | | | I | | II | | III | | IV | | | | | | | | | | | |
| | | | | | | | K | | Rp | K | | Rp | K | | Rp | K | Rp | K | Rp | K | Rp | K | Rp | K | Rp | K | Rp | K | Rp | K | Rp | K | Rp | | |
| 1 | 2 | | | | 3 | 4 | 5 | | | 6 | | | 7 | | | 8 | | 9 | | 10 | | 11 | | 12 | | 13 = 12/7 x 100% | | 14 = 6 + 12 | | 15 = 14/5 x 100% | | 16 | 17 |
| 1 | | | | | **PROGRAM PENINGKATAN DISIPLIN APARATUR** | | | | | **40,00** | **psg** | **17.500.000** | **20** | **psg** | **9.000.000** | **-** | **9.000.000,00** | **-** | **-** | - | - | - | - | **20,00** | 9.000.000 | 100% | 100% | | **18.001.869** | | | **Kecamatan Sanrobone** | |
| | | | | | Keg. Pengadaan pakaian Dinas beserta perlengkapannya | Jumlah Pakaian Dinas | 123 | psg | 61.878.000 | 40 | psg | 17.500.000 | 20 | psg | 9.000.000 | 20 | 9.000.000 | - | - | - | - | - | - | 20 | 9.000.000 | 100% | 100% | 60 | 26.500.000 | 49% | 43% | | |

| No | Kode | | | | Urusan/Bidang Urusan Pemerintah Daerah Dan Program/Kegiatan | Indikator Kinerja Program (Outcome)/ Kegiatan (Output) | Capaian Kinerja RPJMD Kabupaten pada Tahun 2022 (Akhir Periode RPJMD) | | | Realisasi Capaian Kinerja RKPD sampai dengan Tahun 2019 | | | Target Kinerja dan Anggaran RKPD Tahun Berjalan yang Dievaluasi (2020) | | | Realisasi Capaian Kinerja dan Anggaran RKPD yang Dievaluasi (2020) (PER TRIWULAN) | | | | | | | | | Realisasi Capaian Kinerja dan Anggaran RKPD yang Dievaluasi (2020) | | Tingkat Capaian Kinerja dan Realisasi Anggaran RKPD (%) | | Realisasi Kinerja dan Anggaran RKPD s/d Tahun 2020 | | Tingkat Capaian Kinerja dan Realisasi Anggaran RPJMD s/d Tahun 2020 (%) | | Peran gkat Daera h Penan ggung Jawab | Ketera ngan |
|---|---|---|---|---|---|---|---|---|---|---|---|---|---|---|---|---|---|---|---|---|---|---|---|---|---|---|---|---|---|---|---|---|---|
| | | | | | | | | | | | | | | | | I | | II | | III | | IV | | | | | | | | | | | |
| | | | | | | | K | | Rp | K | | Rp | K | | Rp | K | Rp | K | Rp | K | Rp | K | Rp | K | Rp | K | Rp | K | Rp | K | Rp | K | Rp | | |
| 1 | 2 | | | | 3 | 4 | 5 | | | 6 | | | 7 | | | 8 | | 9 | | 10 | | 11 | | 12 | | 13 = 12/7 x 100% | | 14 = 6 + 12 | | 15 = 14/5 x 100% | | 16 | 17 |
| 1 | | | | | **PROGRAM PENINGKATAN PENGEMBANGAN SISTEM PELAPORAN CAPAIAN KINERJA DAN KEUANGAN** | | 60 | | **262.035.000** | **35,00** | | **167.500.630** | **11** | | **17.500.000** | **6,00** | **4.000.000,00** | | **4.075.000,00** | | **4.673.500,00** | | **4.751.500,00** | **10** | 17.500.000 | 91% | 100% | | **18.001.869** | | | **Kecamatan Sanrobone** | |
| | | | | | Keg. Penyus. Laporan Iktisar Realisasi Capaian Kinerja | Jumlah Laporan | 5 | dok. | 32.609.000 | 2 | dok | 28.099.750 | 1 | dok | 1.000.000 | 1 | 1.000.000 | - | 500.000 | - | - | - | - | 1 | 1.500.000 | 100% | 150% | 3 | 29.599.750 | 60% | 91% | | |
| | | | | | Kegiatan Penyusunan Laporan Keuangan Semesteran | Jumlah Laporan | 10 | dok. | 44.583.000 | 6 | doc | 24.418.200 | 2 | doc | 1.000.000 | - | | - | | - | - | - | 500.000 | 1 | 500.000 | 50% | 50% | 7 | 24.918.200 | 70% | 56% | | |



| | | | | | | | | | | | | | | | | | | | | | | | | | | | | | | | |
|---|---|---|---|---|---|---|---|---|---|---|---|---|---|---|---|---|---|---|---|---|---|---|---|---|---|---|---|---|---|---|---|
| | | | | | | Kegiatan Penyusunan RKA - SKPD dan DPA - SKPD | Jumlah Laporan | 20 | dok. | 48.643.000 | 12 | doc | 9.900.000 | 4 | doc | 1.500.000 | 3 | | - | | - | 673.500 | - | 826.500 | 3 | 1.500.000 | 75% | 100% | 15 | 11.400.000 | 75% | 23% | | |
| | | | | | | Penyusunan Rencana Kerja ( RENJA PD ) | Jumlah Laporan | 10 | dok. | 36.339.000 | 6 | doc | 18.755.980 | 2 | doc | 1.000.000 | 1 | | - | | 1 | 1.000.000 | - | - | 2 | 1.000.000 | 100% | 100% | 8 | 19.755.980 | 80% | 54% | | |
| | | | | | | Kegiatan Penyusunan Neraca | Jumlah dok. | 5 | dok | 42.188.000 | 3 | dok. | 63.651.700 | | | | - | | - | | - | - | - | - | - | - | - | - | 3 | 63.651.700 | 60% | 151 % | | |
| | | | | | | Keg. Penyusunan Laporan Barang Milik Daerah | Jumlah barg yang dipelihara | 10 | dok | 45.673.000 | 6 | dok. | 22.675.000 | 2 | dok | 1.000.000 | 1 | | - | 575.000 | - | - | - | 425.000 | 1 | 1.000.000 | 50% | 100% | 7 | 23.675.000 | 70% | 52% | | |
| | | | | | | Keg. Pengelolaan Administrasi Keuangan | Jumlah jasa | 10 | org | 12.000.000 | | | | 2 | org | 12.000.000 | 2 | 3.000.000 | - | 3.000.000 | - | 3.000.000 | - | 3.000.000 | 2 | 12.000.000 | 100% | 100% | 2 | 12.000.000 | 20% | 100 % | | |
| | | | | | | | | | | | | | | | | | | | - | | | | | | | | 79% | 100% | | | | | |

| No | Kode | Urusan/Bidang Urusan Pemerintah Daerah Dan Program/Kegiatan | Indikator Kinerja Program (Outcome)/ Kegiatan (Output) | Capaian Kinerja RPJMD Kabupaten pada Tahun 2022 (Akhir Periode RPJMD) | | | Realisasi Capaian Kinerja RKPD sampai dengan Tahun 2019 | | | Target Kinerja dan Anggaran RKPD Tahun Berjalan yang Dievaluasi (2020) | | | Realisasi Capaian Kinerja dan Anggaran RKPD yang Dievaluasi (2020) (PER TRIWULAN) | | | | | | | | Realisasi Capaian Kinerja dan Anggaran RKPD yang Dievaluasi (2020) | | Tingkat Capaian Kinerja dan Realisasi Anggaran RKPD (%) | | Realisasi Kinerja dan Anggaran RKPD s/d Tahun 2020 | | Tingkat Capaian Kinerja dan Realisasi Anggaran RPJMD s/d Tahun 2020 (%) | | Peran gkat Daera h Penan ggung Jawab | Ketera ngan |
|---|---|---|---|---|---|---|---|---|---|---|---|---|---|---|---|---|---|---|---|---|---|---|---|---|---|---|---|---|---|---|---|
| | | | | | | | | | | | | | I | | II | | III | | IV | | | | | | | | | | | | |
| | | | | K | | Rp | K | | Rp | K | | Rp | K | Rp | K | Rp | K | Rp | K | Rp | K | Rp | K | Rp | K | Rp | K | Rp | K | Rp | | |
| 1 | 2 | 3 | 4 | 5 | | | 6 | | | 7 | | | 8 | | 9 | | 10 | | 11 | | 12 | | 13 = 12/7 x 100% | | 14 = 6 + 12 | | 15 = 14/5 x 100% | | 16 | 17 |
| 1 | | **PROGRAM PENGINTENSIFIKASIAN PENANGANAN PENGADUAN MASYARAKAT** | | 30 | desa | **33.500.000** | **12, 00** | | **15.460.000** | **6** | | **9.347.000** | **3,0 0** | | | - | | | | | **6,0 0** | - | 100% | 0% | | **18.001.869** | | | | | **Kecamatan Sanrobone** | |
| | | Keg. Pembinaan ketentraman, ketertiban dan Linmas. | Jumlah Kegiatan Pembinaan Ketentrama n dan Ketertiban | 30 | Desa | 33.500.000 | 12 | Desa | 15.460.000 | 6 | Desa | 9.347.000 | 3 | 5.497.000 | - | - | 3 | 3.850.000 | - | - | 6 | 9.347.000 | 100% | 100% | 18 | 24.807.000 | 60% | 74% | | | | |

| No | Kode | Urusan/Bidang Urusan Pemerintah Daerah Dan Program/Kegiatan | Indikator Kinerja Program (Outcome)/ Kegiatan (Output) | Capaian Kinerja RPJMD Kabupaten pada Tahun 2022 (Akhir Periode RPJMD) | | | Realisasi Capaian Kinerja RKPD sampai dengan Tahun 2019 | | | Target Kinerja dan Anggaran RKPD Tahun Berjalan yang Dievaluasi (2020) | | | Realisasi Capaian Kinerja dan Anggaran RKPD yang Dievaluasi (2020) (PER TRIWULAN) | | | | | | | | Realisasi Capaian Kinerja dan Anggaran RKPD yang Dievaluasi (2020) | | Tingkat Capaian Kinerja dan Realisasi Anggaran RKPD (%) | | Realisasi Kinerja dan Anggaran RKPD s/d Tahun 2020 | | Tingkat Capaian Kinerja dan Realisasi Anggaran RPJMD s/d Tahun 2020 (%) | | Peran gkat Daera h Penan ggung Jawab | Ketera ngan |
|---|---|---|---|---|---|---|---|---|---|---|---|---|---|---|---|---|---|---|---|---|---|---|---|---|---|---|---|---|---|---|---|
| | | | | | | | | | | | | | I | | II | | III | | IV | | | | | | | | | | | | |
| | | | | K | | Rp | K | | Rp | K | | Rp | K | Rp | K | Rp | K | Rp | K | Rp | K | Rp | K | Rp | K | Rp | K | Rp | K | Rp | | |
| 1 | 2 | 3 | 4 | 5 | | | 6 | | | 7 | | | 8 | | 9 | | 10 | | 11 | | 12 | | 13 = 12/7 x 100% | | 14 = 6 + 12 | | 15 = 14/5 x 100% | | 16 | 17 |
| 1 | | **PROGRAM PENINGKATAN KERJASAMA ANTAR PEMERINTAH DAERAH** | | 150 | Desa | **354.000.000** | **66, 00** | | **82.439.700** | **30** | | **63.658.500** | **3,0 0** | **23.878.000,00** | | **12.231.000,00** | | | | | 3 | 36.109.000 | 10% | 57% | | **18.001.869** | | | | | **Kecamatan Sanrobone** | |
| | | Pembinaa administrasi desa | Persentase laporan pertanggun gjawaban Dana desa tepat waktu | 30 | desa | 33.500.000 | 12 | Desa | 8.713.000 | 6 | Desa | 10.781.500 | 3 | - | - | 5.228.000 | - | 5.553.500 | - | - | 6 | 10.781.500 | 100% | 100% | 18 | 19.494.500 | 60% | 58% | | | | |
| | | Keg. Pembinaan Usaha & peningkatan kesos Masyarakat | Jumlah Kegiatan Pembinaan | 30 | desa | 33.500.000 | 12 | Desa | 8.010.000 | 6 | Desa | 10.966.000 | - | 5.478.000 | - | - | - | 5.488.000 | - | - | 6 | 10.966.000 | 100% | 100% | 18 | 18.976.000 | 60% | 57% | | | | |
| | | Keg. Pemb. Usaha Ekonomi Produksii dan Kelembagaan Desa | Jumlah Kegiatan Pembinaan | 30 | desa | 33.500.000 | 12 | Desa | 10.220.000 | 6 | Desa | 3.403.000 | - | - | - | 3.403.000 | - | | - | - | 6 | 3.403.000 | 100% | 100% | 18 | 13.623.000 | 60% | 41% | | | | |
| | | Keg. Pembinaan Monitoring,Evaluasi Dana Desa | Jumlah Desa yang dimonev, | 30 | desa | 220.000.000 | 12 | Desa | 32.170.000 | 6 | Desa | 20.108.000 | - | - | - | 3.600.000 | - | 10.500.000 | - | 6.008.000 | 6 | 20.108.000 | 100% | 100% | 18 | 52.278.000 | 60% | 24% | | | | |
| | | Keg. Evaluasi Rancangan Per_Desa tentang APBDesa | Cakupan RanPerdes APBDes dievaluasi | 30 | desa | 33.500.000 | 6 | desa | 23.326.700 | 6 | desa | 18.400.000 | - | 18.400.000 | - | - | - | - | - | - | 6 | 18.400.000 | 100% | 100% | 12 | 41.726.700 | 40% | 125 % | | | | |



| No | Kode | Urusan/Bidang Urusan Pemerintah Daerah Dan Program/Kegiatan | Indikator Kinerja Program (Outcome)/ Kegiatan (Output) | Capaian Kinerja RPJMD Kabupaten pada Tahun 2022 (Akhir Periode RPJMD) | | Realisasi Capaian Kinerja RKPD sampai dengan Tahun 2019 | | Target Kinerja dan Anggaran RKPD Tahun Berjalan yang Dievaluasi (2020) | | Realisasi Capaian Kinerja dan Anggaran RKPD yang Dievaluasi (2020) (PER TRIWULAN) | | | | | | | | Realisasi Capaian Kinerja dan Anggaran RKPD yang Dievaluasi (2020) | | Tingkat Capaian Kinerja dan Realisasi Anggaran RKPD (%) | | Realisasi Kinerja dan Anggaran RKPD s/d Tahun 2020 | | Tingkat Capaian Kinerja dan Realisasi Anggaran RPJMD s/d Tahun 2020 (%) | | Perangkat Daerah Penanggung Jawab | Keterangan |
|---|---|---|---|---|---|---|---|---|---|---|---|---|---|---|---|---|---|---|---|---|---|---|---|---|---|---|---|
| | | | | | | | | | | I | | II | | III | | IV | | | | | | | | | | | | | |
| | | | | K | Rp | K | Rp | K | Rp | K | Rp | K | Rp | K | Rp | K | Rp | K | Rp | K | Rp | K | Rp | K | Rp | | |
| 1 | 2 | 3 | 4 | 5 | | 6 | | 7 | | 8 | | 9 | | 10 | | 11 | | 12 | | 13 = 12/7 x 100% | | 14 = 6 + 12 | | 15 = 14/5 x 100% | | 16 | 17 |
| **UNSUR KEWILAYAHAN** | | | | | | | | | | | | | | | | | | | | | | | | | | | |
| **KECAMATAN GALESONG SELATAN** | | | | | | | | | | | | | | | | | | | | | | | | | | | |
| | | **PROGRAM PELAYANAN ADMINISTRASI PERKANTORAN** | Persentase keterpenuhan dukungan penyelenggaraan fungsi pemerintahan | | **342.790.000** | | **152.163.551** | **346** | **234.215.000** | | **38.321.500** | | **46.504.745** | | **34.157.600** | | **20.588.750** | **220** | **139.572.595** | 64% | 60% | | **291.736.146** | | | **Kecamatan Galesong Selatan** | |
| | | Penyediaan Jasa Komunikasi, SDA dan Listrik | Cakupan ketersediaan jasa komunikasi, sumber daya air dan listrik | 60 | 87.100.000 | 24 | 33.943.551 | 12 | 20.800.000 | 3 | 2.166.500 | 3 | 5.636.845 | 3 | 5.200.000 | 3 | 5.200.000 | 12 | 18.203.345 | 100% | 88% | 36 | 52.146.896 | 60% | 60% | | |
| | | Penyediaan alat tulis menulis | Cakupan ketersediaan alat tulis kantor | 60 | - | 24 | - | 12 | 8.455.000 | 3 | 2.000.000 | 3 | 2.227.500 | 3 | 2.113.750 | 3 | 2.113.750 | 12 | 8.455.000 | 100% | 100% | 36 | 8.455.000 | 60% | 0% | | |
| | | Penyediaan barang cetakan dan penggandaan | Cakupan ketersediaan penggandaan, Cakupan ketersediaan barang cetakan | 60 | - | 24 | - | 12 | 2.000.000 | 3 | 220.000 | 3 | 780.000 | 3 | 500.000 | 3 | 500.000 | 12 | 2.000.000 | 100% | 100% | 36 | 2.000.000 | 60% | 0% | | |
| | | Penyediaan makanan dan minuman | Cakupan ketersediaan makanan dan minuman | 60 | - | 24 | - | 12 | 32.160.000 | 3 | 8.040.000 | 3 | 4.040.000 | 3 | 2.040.000 | 3 | 2.040.000 | 12 | 16.160.000 | 100% | 50% | 36 | 16.160.000 | 60% | 0% | | |
| | | Rapat-rapat Koordinasi dan konsultasi ke Luar Daerah | Jumlah Pelaksanaan Rapat-rapat koordinasi | 230 | 240.000.000 | 46 | 115.340.000 | 274 | 107.860.000 | 27 | 10.160.000 | 47 | 18.085.400 | 27 | 8.568.850 | 47 | | 148 | 36.814.250 | 54% | 34% | 194 | 152.154.250 | 84% | 63% | | |
| | | Penyediaan bahan Bacaan | Cakupan Ketersediaan Bahan Bacaan | 60 | 15.690.000 | 24 | 2.880.000 | 12 | 2.940.000 | 3 | 735.000 | 3 | 735.000 | 3 | 735.000 | 3 | 735.000 | 12 | 2.940.000 | 100% | 100% | 36 | 5.820.000 | 60% | 37% | | |
| | | Penyediaan jasa administrasi perkantoran | Cakupan Ketersediaan Jasa Administrasi Perkantoran | 60 | - | 24 | - | 12 | 60.000.000 | 3 | 15.000.000 | 3 | 15.000.000 | 3 | 15.000.000 | 3 | 10.000.000 | 12 | 55.000.000 | 100% | 92% | 36 | 55.000.000 | 60% | 0% | | |
| | | | | | | | | | | | | | | | | | | | | 93% | 81% | | | | | | |

| No | Kode | Urusan/Bidang Urusan Pemerintah Daerah Dan Program/Kegiatan | Indikator Kinerja Program (Outcome)/ Kegiatan (Output) | Capaian Kinerja RPJMD Kabupaten pada Tahun 2022 (Akhir Periode RPJMD) | | Realisasi Capaian Kinerja RKPD sampai dengan Tahun 2019 | | Target Kinerja dan Anggaran RKPD Tahun Berjalan yang Dievaluasi (2020) | | Realisasi Capaian Kinerja dan Anggaran RKPD yang Dievaluasi (2020) (PER TRIWULAN) | | | | | | | | Realisasi Capaian Kinerja dan Anggaran RKPD yang Dievaluasi (2020) | | Tingkat Capaian Kinerja dan Realisasi Anggaran RKPD (%) | | Realisasi Kinerja dan Anggaran RKPD s/d Tahun 2020 | | Tingkat Capaian Kinerja dan Realisasi Anggaran RPJMD s/d Tahun 2020 (%) | | Perangkat Daerah Penanggung Jawab | Keterangan |
|---|---|---|---|---|---|---|---|---|---|---|---|---|---|---|---|---|---|---|---|---|---|---|---|---|---|---|---|
| | | | | | | | | | | I | | II | | III | | IV | | | | | | | | | | | |
| | | | | K | Rp | K | Rp | K | Rp | K | Rp | K | Rp | K | Rp | K | Rp | K | Rp | K | Rp | K | Rp | K | Rp | | |
| 1 | 2 | 3 | 4 | 5 | | 6 | | 7 | | 8 | | 9 | | 10 | | 11 | | 12 | | 13 = 12/7 x 100% | | 14 = 6 + 12 | | 15 = 14/5 x 100% | | 16 | 17 |
| | | **PROGRAM PENINGKATAN SARANA DAN PRASARANA APARATUR** | Persentase keterpenuhan dukungan peningkatan sarana dan prasarana aparatur | | **585.350.000** | | **188.329.575** | **28** | **109.050.000** | | **8.362.500** | | **14.112.500** | | **12.312.500** | | **12.312.500** | **6** | **47.100.000** | 21% | 43% | | **188.329.575** | | | **Kecamatan Galesong Selatan** | |
| | | Pengadaan Perlengkapan Gedung kantor | Jumlah Perlengkapan Gedung Kantor | 63 | 247.500.000 | 17 | 78.210.000 | 12 | 41.000.000 | 0 | - | - | - | 0 | - | - | - | - | - | 0% | 0% | 17 | 78.210.000 | 27% | 32% | | |
| | | Pemeliharaan Rutin/Berkala Gedung Kantor | Jumlah Pemeliharaan Gedung Kantor | 10 | 100.000.000 | 4 | 30.000.000 | 2 | 20.000.000 | 0 | - | - | - | 0 | - | - | - | - | - | 0% | 0% | 4 | 30.000.000 | 40% | 30% | | |



| | | | | | | | | | | | | | | | | | | | | | | | | | | | | | | | |
|---|---|---|---|---|---|---|---|---|---|---|---|---|---|---|---|---|---|---|---|---|---|---|---|---|---|---|---|---|---|---|---|
| | | | | | Pemeliharaan Rutin/Berkala Kendaraan Dinas/Operasional | Jumlah Kendaraan Dinas | 10 | 222.000.000 | 4 | 74.519.575 | 2 | 45.800.000 | 2 | 7.800.000 | 2 | 13.550.000 | 2 | 11.750.000 | 2 | 11.750.000 | 2 | 44.850.000 | 100% | 98% | 6 | 119.369.575 | 60% | 54% | | |
| | | | | | Pemeliharaan Rutin/Berkala Perlengkapan gedung Kantor | Jumlah Pemeliharaan Peralatan kantor | 20 | 15.850.000 | 8 | 5.600.000 | 12 | 2.250.000 | 1 | 562.500 | 1 | 562.500 | 1 | 562.500 | 1 | 562.500 | 4 | 2.250.000 | 33% | 100% | 12 | 7.850.000 | 60% | 50% | | |

| No | Kode | | | | Urusan/Bidang Urusan Pemerintah Daerah Dan Program/Kegiatan | Indikator Kinerja Program (Outcome)/ Kegiatan (Output) | Capaian Kinerja RPJMD Kabupaten pada Tahun 2022 (Akhir Periode RPJMD) | | Realisasi Capaian Kinerja RKPD sampai dengan Tahun 2019 | | Target Kinerja dan Anggaran RKPD Tahun Berjalan yang Dievaluasi (2020) | | Realisasi Capaian Kinerja dan Anggaran RKPD yang Dievaluasi (2020) (PER TRIWULAN) | | | | | | | | Realisasi Capaian Kinerja dan Anggaran RKPD yang Dievaluasi (2020) | | Tingkat Capaian Kinerja dan Realisasi Anggaran RKPD (%) | | Realisasi Kinerja dan Anggaran RKPD s/d Tahun 2020 | | Tingkat Capaian Kinerja dan Realisasi Anggaran RPJMD s/d Tahun 2020 (%) | | Perangkat Daerah Penanggung Jawab | Keterangan |
|---|---|---|---|---|---|---|---|---|---|---|---|---|---|---|---|---|---|---|---|---|---|---|---|---|---|---|---|---|---|---|
| | | | | | | | | | | | | | I | | II | | III | | IV | | | | | | | | | | | |
| | | | | | | | K | Rp | K | Rp | K | Rp | K | Rp | K | Rp | K | Rp | K | Rp | K | Rp | K | Rp | K | Rp | K | Rp | K | Rp | | |
| 1 | 2 | | | | 3 | 4 | 5 | | 6 | | 7 | | 8 | | 9 | | 10 | | 11 | | 12 | | 13 = 12/7 x 100% | | 14 = 6 + 12 | | 15 = 14/5 x 100% | | 16 | 17 |
| | | | | | **PROGRAM PENINGKATAN DISIPLIN APARATUR** | Persentase keterpenuhan dukungan peningkatan disiplin aparatur | | **68.878.000** | | | 30 | **16.700.000** | | - | | - | | - | | | - | - | 0% | 0% | | **32.970.000** | | | **Kecamatan Galesong Selatan** | |
| | | | | | Pengadaan Pakaian Dinas Beserta Perlengkapannya | Jumlah Pakaian Dinas | 110 | 68.878.000 | 53 | 32.970.000 | 30 | 16.700.000 | - | - | - | - | - | - | - | - | - | - | 0% | 0% | 53 | 32.970.000 | 48% | 48% | | |

| No | Kode | | | | Urusan/Bidang Urusan Pemerintah Daerah Dan Program/Kegiatan | Indikator Kinerja Program (Outcome)/ Kegiatan (Output) | Capaian Kinerja RPJMD Kabupaten pada Tahun 2022 (Akhir Periode RPJMD) | | Realisasi Capaian Kinerja RKPD sampai dengan Tahun 2019 | | Target Kinerja dan Anggaran RKPD Tahun Berjalan yang Dievaluasi (2020) | | Realisasi Capaian Kinerja dan Anggaran RKPD yang Dievaluasi (2020) (PER TRIWULAN) | | | | | | | | Realisasi Capaian Kinerja dan Anggaran RKPD yang Dievaluasi (2020) | | Tingkat Capaian Kinerja dan Realisasi Anggaran RKPD (%) | | Realisasi Kinerja dan Anggaran RKPD s/d Tahun 2020 | | Tingkat Capaian Kinerja dan Realisasi Anggaran RPJMD s/d Tahun 2020 (%) | | Perangkat Daerah Penanggung Jawab | Keterangan |
|---|---|---|---|---|---|---|---|---|---|---|---|---|---|---|---|---|---|---|---|---|---|---|---|---|---|---|---|---|---|---|
| | | | | | | | | | | | | | I | | II | | III | | IV | | | | | | | | | | | |
| | | | | | | | K | Rp | K | Rp | K | Rp | K | Rp | K | Rp | K | Rp | K | Rp | K | Rp | K | Rp | K | Rp | K | Rp | K | Rp | | |
| 1 | 2 | | | | 3 | 4 | 5 | | 6 | | 7 | | 8 | | 9 | | 10 | | 11 | | 12 | | 13 = 12/7 x 100% | | 14 = 6 + 12 | | 15 = 14/5 x 100% | | 16 | 17 |
| | | | | | **PROGRAM PENINGKATAN KAPASITAS SUMBER DAYA APARATUR** | Persentase keterpenuhan dukungan peningkatankapasitas aparatur sumber daya aparatur | | **13.500.000** | | **13.500.000** | | - | | - | | - | | | | | | - | | - | | **13.500.000** | | | **Kecamatan Galesong Selatan** | |
| | | | | | Penyusunan Dokumen Analisis Jabatan, Analisis beban kerja dan Evaluasi Jabatan | Jumlah Dokumen Analisis | 2 | 13.500.000 | 2 | 13.500.000 | - | - | - | - | - | - | - | - | - | - | 0 | - | - | - | 2 | 13.500.000 | 100% | 100 % | | |

| No | Kode | | | | Urusan/Bidang Urusan Pemerintah Daerah Dan Program/Kegiatan | Indikator Kinerja Program (Outcome)/ Kegiatan (Output) | Capaian Kinerja RPJMD Kabupaten pada Tahun 2022 (Akhir Periode RPJMD) | | Realisasi Capaian Kinerja RKPD sampai dengan Tahun 2019 | | Target Kinerja dan Anggaran RKPD Tahun Berjalan yang Dievaluasi (2020) | | Realisasi Capaian Kinerja dan Anggaran RKPD yang Dievaluasi (2020) (PER TRIWULAN) | | | | | | | | Realisasi Capaian Kinerja dan Anggaran RKPD yang Dievaluasi (2020) | | Tingkat Capaian Kinerja dan Realisasi Anggaran RKPD (%) | | Realisasi Kinerja dan Anggaran RKPD s/d Tahun 2020 | | Tingkat Capaian Kinerja dan Realisasi Anggaran RPJMD s/d Tahun 2020 (%) | | Perangkat Daerah Penanggung Jawab | Keterangan |
|---|---|---|---|---|---|---|---|---|---|---|---|---|---|---|---|---|---|---|---|---|---|---|---|---|---|---|---|---|---|---|
| | | | | | | | | | | | | | I | | II | | III | | IV | | | | | | | | | | | |
| | | | | | | | K | Rp | K | Rp | K | Rp | K | Rp | K | Rp | K | Rp | K | Rp | K | Rp | K | Rp | K | Rp | K | Rp | K | Rp | | |
| 1 | 2 | | | | 3 | 4 | 5 | | 6 | | 7 | | 8 | | 9 | | 10 | | 11 | | 12 | | 13 = 12/7 x 100% | | 14 = 6 + 12 | | 15 = 14/5 x 100% | | 16 | 17 |
| | | | | | **PROGRAM PENINGKATAN PENGEMBANGAN SISTEM PELAPORAN CAPAIAN KINERJA DAN KEUANGAN** | Persentase peningkatan pengembangan sistem pelaporan capaian kinerja dan keuangan | | **1.225.536.000** | | **410.846.000** | **24** | **30.515.000** | | **4.500.000** | | **10.258.000** | | **4.002.500** | | **10.163.600** | **24** | **28.924.100** | 100% | 95% | | **410.846.001** | | | **Kecamatan Galesong Selatan** | |
| | | | | | Penyusunan Laporan Capaian Kinerja dan Ikhtisar Realisasi Kinerja SKPD (LAKIP) | Jumlah laporan | 5 | 32.609.000 | 2 | 12.109.000 | 1 | 4.505.000 | - | - | 1 | 4.505.000 | - | - | | | 1 | 4.505.000 | 100% | 100% | 3 | 16.614.000 | 60% | 51% | | |
| | | | | | Penyusunan Laporan Keuangan Semesteran | Jumlah laporan | 5 | 44.583.000 | 2 | 11.733.000 | 2 | 4.500.000 | - | - | 1 | 2.250.000 | - | - | 1 | 2.250.000 | 2 | 4.500.000 | 100% | 100% | 4 | 16.233.000 | 80% | 36% | | |
| | | | | | Penyusunan Laporan keuangan Akhir Tahun (NERACA) | Jumlah laporan | 5 | 42.188.000 | 2 | 12.338.000 | 1 | 4.500.000 | - | - | - | - | - | - | 1 | 4.500.000 | 1 | 4.500.000 | 100% | 100% | 3 | 16.838.000 | 60% | 40% | | |
| | | | | | Penyusunan RKA-DPA | Jumlah Dokumen | 20 | 48.683.000 | 8 | 19.393.000 | 4 | 4.500.000 | 2 | 2.250.000 | - | - | 2 | | - | 1.624.600 | 4 | 3.874.600 | 100% | 86% | 12 | 23.267.600 | 60% | 48% | | |
| | | | | | Penyusunan Laporan Barang Daerah SKPD | Jumlah laporan | 10 | 45.673.000 | 4 | 15.823.000 | 2 | 3.500.000 | - | - | 1 | 1.750.000 | - | 875.000 | 1 | 875.000 | 2 | 3.500.000 | 100% | 100% | 6 | 19.323.000 | 60% | 42% | | |
| | | | | | Pengelolaan Administrasi Keuangan | prekwensi laporan | 60 | 967.961.000 | 24 | 326.461.000 | 12 | 5.510.000 | 3 | 750.000 | 3 | 1.503.000 | 3 | 1.377.500 | 3 | 914.000 | 12 | 4.544.500 | 100% | 82% | 36 | 331.005.500 | 60% | 34% | | |



| | | |



| | | | | | | | | | | | | | | | | | | | | | | | | | | | | | |
|---|---|---|---|---|---|---|---|---|---|---|---|---|---|---|---|---|---|---|---|---|---|---|---|---|---|---|---|---|---|
| | | | | | | | | | | | I | | II | | III | | IV | | | | | | | | | | | |
| | | | | K | Rp | K | Rp | K | Rp | K | Rp | K | Rp | K | Rp | K | Rp | K | Rp | K | Rp | K | Rp | K | Rp | | |
| 1 | 2 | 3 | 4 | 5 | | 6 | | 7 | | 8 | | 9 | | 10 | | 11 | | 12 | | 13 = 12/7 x 100% | | 14 = 6 + 12 | | 15 = 14/5 x 100% | | 16 | 17 |
| | | **PROGRAM PENYELENGGARAAN PEMERINTAHAN DAN PELAYANAN PUBLIK** | Jumlah Desa yang dibina | | **37.900.000** | | - | **12** | **36.070.000** | | **5.253.500** | | **2.280.000** | | **3.037.500** | | **3.037.500** | **12** | **13.608.500** | 100% | 38% | | **13.608.500** | | | **Kecamatan Galesong Selatan** | |
| | | Pembinaan administrasi desa / kelurahan | Jumlah Desa yang dibina | 60 | 37.900.000 | 0 | - | 12 | 36.070.000 | 3 | 5.253.500 | 3 | 2.280.000 | 3 | 3.037.500 | 3 | 3.037.500 | 12 | 13.608.500 | 100% | 38% | 12 | 13.608.500 | 20% | 36% | | |
| | | | | | | | | | | | | | | | | | | | | 100% | 38% | | | | | | |

| No | Kode | Urusan/Bidang Urusan Pemerintah Daerah Dan Program/Kegiatan | Indikator Kinerja Program (Outcome)/ Kegiatan (Output) | Capaian Kinerja RPJMD Kabupaten pada Tahun 2022 (Akhir Periode RPJMD) | | Realisasi Capaian Kinerja RKPD sampai dengan Tahun 2019 | | Target Kinerja dan Anggaran RKPD Tahun Berjalan yang Dievaluasi (2020) | | Realisasi Capaian Kinerja dan Anggaran RKPD yang Dievaluasi (2020) (PER TRIWULAN) | | | | | | | | Realisasi Capaian Kinerja dan Anggaran RKPD yang Dievaluasi (2020) | | Tingkat Capaian Kinerja dan Realisasi Anggaran RKPD (%) | | Realisasi Kinerja dan Anggaran RKPD s/d Tahun 2020 | | Tingkat Capaian Kinerja dan Realisasi Anggaran RPJMD s/d Tahun 2020 (%) | | Perangkat Daerah Penanggung Jawab | Keterangan |
|---|---|---|---|---|---|---|---|---|---|---|---|---|---|---|---|---|---|---|---|---|---|---|---|---|---|---|---|
| | | | | | | | | | | I | | II | | III | | IV | | | | | | | | | | | |
| | | | | K | Rp | K | Rp | K | Rp | K | Rp | K | Rp | K | Rp | K | Rp | K | Rp | K | Rp | K | Rp | K | Rp | | |
| 1 | 2 | 3 | 4 | 5 | | 6 | | 7 | | 8 | | 9 | | 10 | | 11 | | 12 | | 13 = 12/7 x 100% | | 14 = 6 + 12 | | 15 = 14/5 x 100% | | 16 | 17 |
| | | **PROGRAM PENINGKATAN PELAYANAN KEDINASAN KEPALA DAERAH/WAKILKEPALA DAERAH** | Indeks kepuasan Masyarakat | | **4.232.000** | | **17.832.000** | | - | | - | | - | | - | | - | | - | | | | **17.832.000** | | | Kecamatan Galesong Selatan | |
| | | Peningkatan kinerja pemerintahan, pembangunan dan kemasyarakatan | | 60 | 4.232.000 | 24 | 17.832.000 | 0 | - | 0 | - | - | - | - | - | - | - | 0 | - | - | - | 24 | 17.832.000 | 40% | 421 % | | |

| No | Kode | Urusan/Bidang Urusan Pemerintah Daerah Dan Program/Kegiatan | Indikator Kinerja Program (Outcome)/ Kegiatan (Output) | Capaian Kinerja RPJMD Kabupaten pada Tahun 2022 (Akhir Periode RPJMD) | | Realisasi Capaian Kinerja RKPD sampai dengan Tahun 2019 | | Target Kinerja dan Anggaran RKPD Tahun Berjalan yang Dievaluasi (2020) | | Realisasi Capaian Kinerja dan Anggaran RKPD yang Dievaluasi (2020) (PER TRIWULAN) | | | | | | | | Realisasi Capaian Kinerja dan Anggaran RKPD yang Dievaluasi (2020) | | Tingkat Capaian Kinerja dan Realisasi Anggaran RKPD (%) | | Realisasi Kinerja dan Anggaran RKPD s/d Tahun 2020 | | Tingkat Capaian Kinerja dan Realisasi Anggaran RPJMD s/d Tahun 2020 (%) | | Perangkat Daerah Penanggung Jawab | Keterangan |
|---|---|---|---|---|---|---|---|---|---|---|---|---|---|---|---|---|---|---|---|---|---|---|---|---|---|---|---|
| | | | | | | | | | | I | | II | | III | | IV | | | | | | | | | | | |
| | | | | K | Rp | K | Rp | K | Rp | K | Rp | K | Rp | K | Rp | K | Rp | K | Rp | K | Rp | K | Rp | K | Rp | | |
| 1 | 2 | 3 | 4 | 5 | | 6 | | 7 | | 8 | | 9 | | 10 | | 11 | | 12 | | 13 = 12/7 x 100% | | 14 = 6 + 12 | | 15 = 14/5 x 100% | | 16 | 17 |
| | | **PROGRAM PERENCANAAN PEMBANGUNAN DAERAH** | Jumlah Delegasi Desa/Kelurahan Mengikuti Musrembang | | **40.000.000** | - | - | | - | - | - | - | - | - | - | | | - | - | - | - | | - | | | Kecamatan Galesong Selatan | |
| | | Penyelenggaraan Musrembang Kecamatan dan Desa | Jumlah Desa yang mengadakan musrembang | 60 | 40.000.000 | - | - | - | - | - | - | - | - | - | - | - | - | 0 | - | - | - | - | - | 0% | 0% | | |

| No | Kode | Urusan/Bidang Urusan Pemerintah Daerah Dan Program/Kegiatan | Indikator Kinerja Program (Outcome)/ Kegiatan (Output) | Capaian Kinerja RPJMD Kabupaten pada Tahun 2022 (Akhir Periode RPJMD) | | Realisasi Capaian Kinerja RKPD sampai dengan Tahun 2019 | | Target Kinerja dan Anggaran RKPD Tahun Berjalan yang Dievaluasi (2020) | | Realisasi Capaian Kinerja dan Anggaran RKPD yang Dievaluasi (2020) (PER TRIWULAN) | | | | | | | | Realisasi Capaian Kinerja dan Anggaran RKPD yang Dievaluasi (2020) | | Tingkat Capaian Kinerja dan Realisasi Anggaran RKPD (%) | | Realisasi Kinerja dan Anggaran RKPD s/d Tahun 2020 | | Tingkat Capaian Kinerja dan Realisasi Anggaran RPJMD s/d Tahun 2020 (%) | | Perangkat Daerah Penanggung Jawab | Keterangan |
|---|---|---|---|---|---|---|---|---|---|---|---|---|---|---|---|---|---|---|---|---|---|---|---|---|---|---|---|
| | | | | | | | | | | I | | II | | III | | IV | | | | | | | | | | | |
| | | | | K | Rp | K | Rp | K | Rp | K | Rp | K | Rp | K | Rp | K | Rp | K | Rp | K | Rp | K | Rp | K | Rp | | |
| 1 | 2 | 3 | 4 | 5 | | 6 | | 7 | | 8 | | 9 | | 10 | | 11 | | 12 | | 13 = 12/7 x 100% | | 14 = 6 + 12 | | 15 = 14/5 x 100% | | 16 | 17 |
| | | **PROGRAM PENGUATAN KELEMBAGAAN PENGARUSUTAMAAN GENDER DAN ANAK** | Prosentase TP-PKK yang diberdayakan | | **40.000.000** | | - | | - | | - | | - | | - | | | | - | | - | | - | | | Kecamatan Galesong Selatan | |
| | | Peningkatan kapasitas dan jaringan kelembagaan pemberdayaan perempuan dan anak | Jumlah TP-PKK Desa | 60 | 40.000.000 | - | - | - | - | - | - | - | - | - | - | - | - | - | - | - | - | - | - | 0,00% | 0,00 % | | |
| | | | | | | | | | | | | | | | | | | | | | | | | - | - | | |



| No | Kode | Urusan/Bidang Urusan Pemerintah Daerah Dan Program/Kegiatan | Indikator Kinerja Program (Outcome)/ Kegiatan (Output) | Capaian Kinerja RPJMD Kabupaten pada Tahun 2022 (Akhir Periode RPJMD) | | Realisasi Capaian Kinerja RKPD sampai dengan Tahun 2019 | | Target Kinerja dan Anggaran RKPD Tahun Berjalan yang Dievaluasi (2020) | | Realisasi Capaian Kinerja dan Anggaran RKPD yang Dievaluasi (2020) (PER TRIWULAN) | | | | | | | | Realisasi Capaian Kinerja dan Anggaran RKPD yang Dievaluasi (2020) | | Tingkat Capaian Kinerja dan Realisasi Anggaran RKPD (%) | | Realisasi Kinerja dan Anggaran RKPD s/d Tahun 2020 | | Tingkat Capaian Kinerja dan Realisasi Anggaran RPJMD s/d Tahun 2020 (%) | | Perangkat Daerah Penanggung Jawab | Keterangan |
|---|---|---|---|---|---|---|---|---|---|---|---|---|---|---|---|---|---|---|---|---|---|---|---|---|---|---|---|
| | | | | | | | | | | I | | II | | III | | IV | | | | | | | | | | | | | |
| | | | | K | Rp | K | Rp | K | Rp | K | Rp | K | Rp | K | Rp | K | Rp | K | Rp | K | Rp | K | Rp | K | Rp | | |
| 1 | 2 | 3 | 4 | 5 | | 6 | | 7 | | 8 | | 9 | | 10 | | 11 | | 12 | | 13 = 12/7 x 100% | | 14 = 6 + 12 | | 15 = 14/5 x 100% | | 16 | 17 |
| **UNSUR KEWILAYAHAN** | | | | | | | | | | | | | | | | | | | | | | | | | | | |
| **KECAMATAN PATTALLASSANG** | | | | | | | | | | | | | | | | | | | | | | | | | | | |
| 1 | | **Program Pelayanan Administrasi Perkantoran** | **Persentase Keterpenuhan Dukungan Penyeleggaraan Administrasi Perkantoran** | | | | | | 106.516.600 | | | | | | | | | | 103.551.201 | | 97% | | | | | **Kecamatan Pattallassang** | |
| | | Penyediaan Jasa Komunikasi,Sumber Daya air dan Listrik | Jumlah Pemakaian Jasa Komunikasi, Sumber Daya Air dan Listrik | 60 | 77.206.000 | 24 | 29.244.050 | 12 | 16.800.000 | 3 | 2.911.252 | 3 | 4.474.467 | 3 | 2.169.857 | 3 | 4.375.625 | 12 | 13.931.201 | 100% | 83% | 36 | 43.175.251 | 60% | 56% | | |
| | | Rapat-Rapat Koordinasi dan Konsultasi ke Luar Daerah | Jumlah Rapat-Rapat Koordinasi diikuti | 190 | 287.745.000 | 70 | 130.436.500 | 50 | 11.310.000 | 6 | 5.910.000 | 1 | 590.000 | - | - | | 4.780.000 | 7 | 11.280.000 | 14% | 100% | 77 | 141.716.500 | 41% | 49% | | |
| | | Menyelenggarakan Administrasi Perkantoran | Persentase Penyelenggaraan Administrasi Perkantoran | 100 % | 588.675.200 | 100% | 228.675.200 | 100% | 71.206.600 | 23% | 16.310.000 | 39% | 27.443.500 | 13% | 9.565.000 | 25% | 17.821.500 | 100 % | 71.140.000 | 100% | 100% | 125 % | 299.815.200 | 125% | 51% | | |
| | | Penyediaan Bahan Bacaan | Jumlah Pembayaran Bahan Bacaan | 60 | 34.400.000 | 24 | 8.225.000 | 12 | 7.200.000 | 3 | 1.560.000 | 3 | 1.775.000 | 3 | 1.605.000 | 3 | 2.260.000 | 12 | 7.200.000 | 100% | 100% | 36 | 15.425.000 | 60% | 45% | | |
| | | | | | | | | | | | | | | | | | | | | 79% | 96% | | | | | | |

| No | Kode | Urusan/Bidang Urusan Pemerintah Daerah Dan Program/Kegiatan | Indikator Kinerja Program (Outcome)/ Kegiatan (Output) | Capaian Kinerja RPJMD Kabupaten pada Tahun 2022 (Akhir Periode RPJMD) | | Realisasi Capaian Kinerja RKPD sampai dengan Tahun 2019 | | Target Kinerja dan Anggaran RKPD Tahun Berjalan yang Dievaluasi (2020) | | Realisasi Capaian Kinerja dan Anggaran RKPD yang Dievaluasi (2020) (PER TRIWULAN) | | | | | | | | Realisasi Capaian Kinerja dan Anggaran RKPD yang Dievaluasi (2020) | | Tingkat Capaian Kinerja dan Realisasi Anggaran RKPD (%) | | Realisasi Kinerja dan Anggaran RKPD s/d Tahun 2020 | | Tingkat Capaian Kinerja dan Realisasi Anggaran RPJMD s/d Tahun 2020 (%) | | Perangkat Daerah Penanggung Jawab | Keterangan |
|---|---|---|---|---|---|---|---|---|---|---|---|---|---|---|---|---|---|---|---|---|---|---|---|---|---|---|---|
| | | | | | | | | | | I | | II | | III | | IV | | | | | | | | | | | |
| | | | | K | Rp | K | Rp | K | Rp | K | Rp | K | Rp | K | Rp | K | Rp | K | Rp | K | Rp | K | Rp | K | Rp | | |
| 1 | 2 | 3 | 4 | 5 | | 6 | | 7 | | 8 | | 9 | | 10 | | 11 | | 12 | | 13 = 12/7 x 100% | | 14 = 6 + 12 | | 15 = 14/5 x 100% | | 16 | 17 |
| 1 | | **Program Peningkatan Sarana dan Prasarana Aparatur** | **Persentase Keterpenuhan Dukungan Penyelenggaraan Peningkatan Sarana dan Prasarana Aparatur.** | | | | | | **129.018.200** | | | | | | | | | | **128.215.278** | | 99% | | | | | **Kecamatan Pattallassang** | |
| | | Pengadaan Kendaraan Dinas / Operasional | Jumlah Kendaraan Dinas | 6 | 100.000.000 | 4 | 53.187.000 | - | - | - | - | - | - | - | - | | - | 0% | - | - | - | 4 | 53.187.000 | 67% | 53% | | |
| | | Pemeliharaan Rutin / Berkala Gedung Kantor | Persentase Gedung Kantor yang dipelihara | 100 % | 105.105.200 | 50% | 45.042.200 | 100% | 6.977.000 | 100% | 6.977.000 | 0% | - | 0% | - | 0% | - | 100 % | 6.977.000 | 100% | 100% | 113 % | 52.019.200 | 113% | 49% | | |
| | | Pemeliharaan Rutin Berkala Kendaraan Dinas / Operasional | Persentase Biaya Pemeliharaan Kendaraan Dinas | 100 % | 250.320.000 | 50% | 99.812.000 | 100% | 48.307.800 | 21% | 10.092.000 | 34% | 16.185.000 | 16% | 7.813.000 | 28% | 13.423.278 | 99% | 47.513.278 | 99% | 98% | 111 % | 147.325.278 | 111% | 59% | | |
| | | Pemeliharaan Rutin Berkala Perlengkapan Gedung Kantor | Persentase Perlengkapan Gedung Kantor yang dipelihara | 100 % | 98.752.500 | 50% | 29.752.500 | 100% | 10.500.000 | 20% | 2.100.000 | 27% | 2.800.000 | 13% | 1.360.000 | 40% | 4.240.000 | 100 % | 10.500.000 | 100% | 100% | 113 % | 40.252.500 | 113% | 41% | | |
| | | Pengadaan Peralatan dan Perlengkapan Kantor | Persentase Pengadaan Peralatan dan Perlengkapan Gedung Kantor | 100 % | 680.617.000 | 50% | 290.055.000 | 100% | 63.233.400 | 0% | - | 0% | - | 100 % | 63.225.000 | 0% | - | 100 % | 63.225.000 | 100% | 100% | 112 % | 353.280.000 | 112% | 52% | | |



| No | Kode | Urusan/Bidang Urusan Pemerintah Daerah Dan Program/Kegiatan | Indikator Kinerja Program (Outcome)/ Kegiatan (Output) | Capaian Kinerja RPJMD Kabupaten pada Tahun 2022 (Akhir Periode RPJMD) | | Realisasi Capaian Kinerja RKPD sampai dengan Tahun 2019 | | Target Kinerja dan Anggaran RKPD Tahun Berjalan yang Dievaluasi (2020) | | Realisasi Capaian Kinerja dan Anggaran RKPD yang Dievaluasi (2020) (PER TRIWULAN) | | | | | | | | Realisasi Capaian Kinerja dan Anggaran RKPD yang Dievaluasi (2020) | | Tingkat Capaian Kinerja dan Realisasi Anggaran RKPD (%) | | Realisasi Kinerja dan Anggaran RKPD s/d Tahun 2020 | | Tingkat Capaian Kinerja dan Realisasi Anggaran RPJMD s/d Tahun 2020 (%) | | Perangkat Daerah Penanggung Jawab | Keterangan |
|---|---|---|---|---|---|---|---|---|---|---|---|---|---|---|---|---|---|---|---|---|---|---|---|---|---|---|
| | | | | | | | | | | I | | II | | III | | IV | | | | | | | | | | | |
| | | | | K | Rp | K | Rp | K | Rp | K | Rp | K | Rp | K | Rp | K | Rp | K | Rp | K | Rp | K | Rp | K | Rp | | |
| 1 | 2 | 3 | 4 | 5 | | 6 | | 7 | | 8 | | 9 | | 10 | | 11 | | 12 | | 13 = 12/7 x 100% | | 14 = 6 + 12 | | 15 = 14/5 x 100% | | 16 | 17 |
| 1 | | **Program Peningkatan Disiplin Aparatur** | **Persentase Keterpenuhan Dukungan Penyelenggaraan Peningkatan Disiplin Aparatur** | | | | | **41** | **24.334.000** | | | | | | | | | **29** | **24.130.000** | 71% | 99% | | | | | **Kecamatan Pattallassang** | |
| | | Pengadaan Pakaian Dinas Beserta Kelengkapannya | Jumlah pasang Pakaian Dinas | 139 | 103.478.000 | 69 | 38.249.000 | 41 | 24.334.000 | - | - | - | - | 24 | 17.610.000 | 5 | 6.520.000 | 29 | 24.130.000 | 71% | 99% | 98 | 62.379.000 | 71% | 60% | | |
| | | | | | | | | | | | | | | | | | | | | 71% | 99% | | | | | | |

| No | Kode | Urusan/Bidang Urusan Pemerintah Daerah Dan Program/Kegiatan | Indikator Kinerja Program (Outcome)/ Kegiatan (Output) | Capaian Kinerja RPJMD Kabupaten pada Tahun 2022 (Akhir Periode RPJMD) | | Realisasi Capaian Kinerja RKPD sampai dengan Tahun 2019 | | Target Kinerja dan Anggaran RKPD Tahun Berjalan yang Dievaluasi (2020) | | Realisasi Capaian Kinerja dan Anggaran RKPD yang Dievaluasi (2020) (PER TRIWULAN) | | | | | | | | Realisasi Capaian Kinerja dan Anggaran RKPD yang Dievaluasi (2020) | | Tingkat Capaian Kinerja dan Realisasi Anggaran RKPD (%) | | Realisasi Kinerja dan Anggaran RKPD s/d Tahun 2020 | | Tingkat Capaian Kinerja dan Realisasi Anggaran RPJMD s/d Tahun 2020 (%) | | Perangkat Daerah Penanggung Jawab | Keterangan |
|---|---|---|---|---|---|---|---|---|---|---|---|---|---|---|---|---|---|---|---|---|---|---|---|---|---|---|---|
| | | | | | | | | | | I | | II | | III | | IV | | | | | | | | | | | |
| | | | | K | Rp | K | Rp | K | Rp | K | Rp | K | Rp | K | Rp | K | Rp | K | Rp | K | Rp | K | Rp | K | Rp | | |
| 1 | 2 | 3 | 4 | 5 | | 6 | | 7 | | 8 | | 9 | | 10 | | 11 | | 12 | | 13 = 12/7 x 100% | | 14 = 6 + 12 | | 15 = 14/5 x 100% | | 16 | 17 |
| 1 | | **Program Peningkatan Kapasitas Sumber Daya Aparatur** | **Persentase Keterpenuhan Dukungan Penyelenggaraan Peningkatan Kapasitas Sumber Daya Aparatur** | | | | | | | | | | | | | | | | | | | | | | | **Kecamatan Pattallassang** | |
| | | Kegiatan Pendidikan dan pelatihan Formal | Jumlah Pelatihan yang diikuti | 3 | 30.000.000 | - | - | - | - | - | - | - | - | - | - | - | - | - | - | - | - | - | - | 0% | 0% | | |
| | | Penyusunan Dokumen Analisis Jabatan,Analisis Beban Kerja Dan Evaluasi Jabatan | Jumlah Dokumen Analisis Jabatan,Analisis Beban Kerja dan Evaluasi Jabatan | 3 | 13.472.200 | 0% | 13.472.200 | - | - | - | - | - | - | - | - | - | - | - | - | - | - | 0% | 13.472.200 | 0% | 100 % | | |
| | | | | | | | | | | | | | | | | | | | | 0% | 0% | | | | | | |

| No | Kode | Urusan/Bidang Urusan Pemerintah Daerah Dan Program/Kegiatan | Indikator Kinerja Program (Outcome)/ Kegiatan (Output) | Capaian Kinerja RPJMD Kabupaten pada Tahun 2022 (Akhir Periode RPJMD) | | Realisasi Capaian Kinerja RKPD sampai dengan Tahun 2019 | | Target Kinerja dan Anggaran RKPD Tahun Berjalan yang Dievaluasi (2020) | | Realisasi Capaian Kinerja dan Anggaran RKPD yang Dievaluasi (2020) (PER TRIWULAN) | | | | | | | | Realisasi Capaian Kinerja dan Anggaran RKPD yang Dievaluasi (2020) | | Tingkat Capaian Kinerja dan Realisasi Anggaran RKPD (%) | | Realisasi Kinerja dan Anggaran RKPD s/d Tahun 2020 | | Tingkat Capaian Kinerja dan Realisasi Anggaran RPJMD s/d Tahun 2020 (%) | | Perangkat Daerah Penanggung Jawab | Keterangan |
|---|---|---|---|---|---|---|---|---|---|---|---|---|---|---|---|---|---|---|---|---|---|---|---|---|---|---|---|
| | | | | | | | | | | I | | II | | III | | IV | | | | | | | | | | | |
| | | | | K | Rp | K | Rp | K | Rp | K | Rp | K | Rp | K | Rp | K | Rp | K | Rp | K | Rp | K | Rp | K | Rp | | |
| 1 | 2 | 3 | 4 | 5 | | 6 | | 7 | | 8 | | 9 | | 10 | | 11 | | 12 | | 13 = 12/7 x 100% | | 14 = 6 + 12 | | 15 = 14/5 x 100% | | 16 | 17 |
| 1 | | **Program Peningkatan Pengembangan Sistem Pelaporan Capaian Kinerja dan Keuangan** | **Persentase Keterpenuhan Dukungan Penyelenggaraan Pengembangan Sistem Pelaporan Capaian Kinerja dan Keuangan** | | | | | | **4.118.600** | | | | | | | | | | **4.118.600** | | 100% | | | | | **Kecamatan Pattallassang** | |
| | | Penyusunan Laporan Keuangan Semesteran | Jumlah Laporan Keuangan Semesteran | 5 | 49.826.800 | 2 | 13.337.200 | 0 | - | - | - | - | - | - | - | - | - | 0 | - | - | - | 2 | 13.337.200 | 40% | 27% | | |
| | | Penyusunan Laporan Prognosis Realisasi Anggaran | Jumlah Laporan Prognosis Realisasi Anggaran | 1 | 5.661.900 | 1 | 5.661.900 | 0 | - | - | - | - | - | - | - | - | - | 0 | - | - | - | 1 | 5.661.900 | 100% | 100 % | | |



| | | | | | | | | | | | | | | | | | | | | | | | | | | | | | |
|---|---|---|---|---|---|---|---|---|---|---|---|---|---|---|---|---|---|---|---|---|---|---|---|---|---|---|---|---|---|
| | | | | | Penyusunan Laporan Keuangan Akhir Tahun (NERACA) | Jumlah Laporan Keuangan Akhir Tahun | 5 | 65.132.500 | 2 | 19.942.600 | 1 | 959.000 | 1 | 959.000 | - | - | - | - | - | - | 1 | 959.000 | 100% | 100% | 3 | 20.901.600 | 60% | 32% | | |
| | | | | | Penyusunan Laporan Akuntabilitas Kinerja Instansi Pemerintahan Daerah (LAKIP) SKPD | Jumlah Laporan Lakip | 5 | 56.717.400 | 2 | 15.426.600 | 1 | 863.000 | 1 | 863.000 | - | - | - | - | - | - | 1 | 863.000 | 100% | 100% | 3 | 16.289.600 | 60% | 29% | | |
| | | | | | Penyusunan RKA-SKPD dan DPA-SKPD | Jumlah RKA-SKPD dan DPA-SKPD dan DPA Perubahan SKPD | 10 | 123.296.200 | 4 | 36.197.800 | 0 | - | 0 | - | - | - | - | - | - | - | 0 | - | - | - | 4 | 36.197.800 | 40% | 29% | | |
| | | | | | Pengelolaan Administrasi Keuangan | Persentase Pengelolaan Administrasi Keuangan | 100 % | 852.591.100 | 50% | 311.041.100 | 100% | 921.600 | 16% | 144.000 | 0% | - | - | - | 84% | 777.600 | 100 % | 921.600 | 100% | 100% | 112 % | 311.962.700 | 112% | 37% | | |
| | | | | | Penyusunan Rencana Kerja (Renja) SKPD | Jumlah Dokumen Renja | 5 | 27.065.800 | 2 | 17.403.900 | 0 | - | - | - | - | - | - | - | - | - | 0 | - | - | - | 2 | 17.403.900 | 40% | 64% | | |
| | | | | | Penyusunan Renja dan Renstra Perangkat Daerah | Jumlah Dokumen Renstra | 2 | 17.537.200 | 1 | 8.537.200 | 2 | 1.375.000 | - | - | - | - | 2 | 1.375.000 | - | - | 200 % | 1.375.000 | 100% | 100% | 3 | 9.912.200 | 150% | 57% | | |
| | | | | | Penyusunan Laporan Barang Milik Daerah | Jumlah Laporan Barang Milik Daerah | 5 | 45.742.600 | 2 | 15.742.600 | 0 | - | - | - | - | - | - | - | - | - | 0 | - | - | - | 2 | 15.742.600 | 40% | 34% | | |
| | | | | | | | | | | | | | | | | | | | | | | | 100% | 100% | | | | | |

| No | Kode | | | | Urusan/Bidang Urusan Pemerintah Daerah Dan Program/Kegiatan | Indikator Kinerja Program (Outcome)/ Kegiatan (Output) | Capaian Kinerja RPJMD Kabupaten pada Tahun 2022 (Akhir Periode RPJMD) | | Realisasi Capaian Kinerja RKPD sampai dengan Tahun 2019 | | Target Kinerja dan Anggaran RKPD Tahun Berjalan yang Dievaluasi (2020) | | Realisasi Capaian Kinerja dan Anggaran RKPD yang Dievaluasi (2020) (PER TRIWULAN) | | | | | | | | Realisasi Capaian Kinerja dan Anggaran RKPD yang Dievaluasi (2020) | | Tingkat Capaian Kinerja dan Realisasi Anggaran RKPD (%) | | Realisasi Kinerja dan Anggaran RKPD s/d Tahun 2020 | | Tingkat Capaian Kinerja dan Realisasi Anggaran RPJMD s/d Tahun 2020 (%) | | Perangkat Daerah Penanggung Jawab | Keterangan |
|---|---|---|---|---|---|---|---|---|---|---|---|---|---|---|---|---|---|---|---|---|---|---|---|---|---|---|---|---|---|
| | | | | | | | | | | | | | I | | II | | III | | IV | | | | | | | | | | |
| | | | | | | | K | Rp | K | Rp | K | Rp | K | Rp | K | Rp | K | Rp | K | Rp | K | Rp | K | Rp | K | Rp | K | Rp | | |
| 1 | 2 | | | | 3 | 4 | 5 | | 6 | | 7 | | 8 | | 9 | | 10 | | 11 | | 12 | | 13 = 12/7 x 100% | | 14 = 6 + 12 | | 15 = 14/5 x 100% | | 16 | 17 |
| 1 | | | | | **Program Pengintensifikasian Penanganan Pengaduan Masyarakat** | **Persentase Peningkatan Ketentraman dan Ketertiban Masyarakat di Kelurahan** | | | | | **100%** | **9.144.000** | | | | | | | | | **99%** | **9.034.000** | 99% | 99% | | | | | **Kecamatan Pattallassang** | |
| | | | | | Pembinaan Ketentraman, Ketertiban dan Perlindungan Masyarakat | Persentase Kelurahan yang melakukan kegiatan siskamling | 100 % | 115.890.000 | 50% | 41.390.000 | 100% | 9.144.000 | 27% | 2.464.000 | 8% | 720.000 | 36% | 3.300.000 | 28% | 2.550.000 | 99% | 9.034.000 | 99% | 99% | 112 % | 50.424.000 | 112% | 44% | | |
| | | | | | | | | | | | | | | | | | | | | | | | 99% | 99% | | | | | | |

| No | Kode | | | | Urusan/Bidang Urusan Pemerintah Daerah Dan Program/Kegiatan | Indikator Kinerja Program (Outcome)/ Kegiatan (Output) | Capaian Kinerja RPJMD Kabupaten pada Tahun 2022 (Akhir Periode RPJMD) | | Realisasi Capaian Kinerja RKPD sampai dengan Tahun 2019 | | Target Kinerja dan Anggaran RKPD Tahun Berjalan yang Dievaluasi (2020) | | Realisasi Capaian Kinerja dan Anggaran RKPD yang Dievaluasi (2020) (PER TRIWULAN) | | | | | | | | Realisasi Capaian Kinerja dan Anggaran RKPD yang Dievaluasi (2020) | | Tingkat Capaian Kinerja dan Realisasi Anggaran RKPD (%) | | Realisasi Kinerja dan Anggaran RKPD s/d Tahun 2020 | | Tingkat Capaian Kinerja dan Realisasi Anggaran RPJMD s/d Tahun 2020 (%) | | Perangkat Daerah Penanggung Jawab | Keterangan |
|---|---|---|---|---|---|---|---|---|---|---|---|---|---|---|---|---|---|---|---|---|---|---|---|---|---|---|---|---|---|
| | | | | | | | | | | | | | I | | II | | III | | IV | | | | | | | | | | |
| | | | | | | | K | Rp | K | Rp | K | Rp | K | Rp | K | Rp | K | Rp | K | Rp | K | Rp | K | Rp | K | Rp | K | Rp | | |
| 1 | 2 | | | | 3 | 4 | 5 | | 6 | | 7 | | 8 | | 9 | | 10 | | 11 | | 12 | | 13 = 12/7 x 100% | | 14 = 6 + 12 | | 15 = 14/5 x 100% | | 16 | 17 |
| 1 | | | | | **Program Pembinaan dan Pengawasan Pemerintahan Desa dan Kelurahan** | **Jumlah Kelurahan yang dibina dan diawasi pada Kecamatan Pattallassang** | | | | | | **35.616.000** | | | | | | | | | | **35.506.000** | | 100% | | | | | | **Kecamatan Pattallassang** | |
| | | | | | Pembinaan Administrasi Desa/Kelurahan | Jumlah Kelurahan yang dibina | 45 | 125.800.000 | 18 | 43.300.000 | 9 | 8.904.000 | 9 | 1.724.000 | 9 | 1.440.000 | 9 | 3.030.000 | 9 | 2.670.000 | 9 | 8.864.000 | 100% | 100% | 27 | 52.164.000 | 60% | 41% | | |
| | | | | | Pembinaan Lembaga Ekonomi di Desa/Kelurahan | Jumlah Lembaga Ekonomi di Kelurahan yang dibina | 219 | 134.260.000 | 79 | 48.760.000 | 42 | 8.904.000 | 10 | 1.784.000 | 11 | 1.340.000 | 10 | 2.720.000 | 11 | 3.000.000 | 42 | 8.844.000 | 100% | 99% | 121 | 57.604.000 | 55% | 43% | | |
| | | | | | Pembinaan Usaha dan Peningkatan Kesejahteraan Sosial Masyarakat | Jumlah Tim Penggerak PKK yang aktif | 45 | 123.910.000 | 18 | 39.910.000 | 9 | 8.904.000 | 9 | 1.824.000 | 9 | 1.400.000 | 9 | 2.910.000 | 9 | 2.760.000 | 9 | 8.894.000 | 100% | 100% | 27 | 48.804.000 | 60% | 39% | | |



| | | | | | | | | | | | | | | | | | | | | | | | | | | | | | |
|---|---|---|---|---|---|---|---|---|---|---|---|---|---|---|---|---|---|---|---|---|---|---|---|---|---|---|---|---|---|
| | | | | | Pembinaan Sarana dan Prasarana Pelayanan Umum | Persentase Kegiatan Pelayanan Umum | 100 % | 113.270.000 | 50% | 36.770.000 | 100% | 8.904.000 | 20% | 1.824.000 | 18% | 1.640.000 | 30% | 2.670.000 | 31% | 2.770.000 | 100 % | 8.904.000 | 100% | 100% | 150 % | 45.674.000 | 150% | 40% | | |

| No | Kode | Urusan/Bidang Urusan Pemerintah Daerah Dan Program/Kegiatan | Indikator Kinerja Program (Outcome)/ Kegiatan (Output) | Capaian Kinerja RPJMD Kabupaten pada Tahun 2022 (Akhir Periode RPJMD) | | Realisasi Capaian Kinerja RKPD sampai dengan Tahun 2019 | | Target Kinerja dan Anggaran RKPD Tahun Berjalan yang Dievaluasi (2020) | | Realisasi Capaian Kinerja dan Anggaran RKPD yang Dievaluasi (2020) (PER TRIWULAN) | | | | | | | | Realisasi Capaian Kinerja dan Anggaran RKPD yang Dievaluasi (2020) | | Tingkat Capaian Kinerja dan Realisasi Anggaran RKPD (%) | | Realisasi Kinerja dan Anggaran RKPD s/d Tahun 2020 | | Tingkat Capaian Kinerja dan Realisasi Anggaran RPJMD s/d Tahun 2020 (%) | | Perangkat Daerah Penanggung Jawab | Keterangan |
|---|---|---|---|---|---|---|---|---|---|---|---|---|---|---|---|---|---|---|---|---|---|---|---|---|---|---|---|
| | | | | | | | | | | I | | II | | III | | IV | | | | | | | | | | | |
| | | | | K | Rp | K | Rp | K | Rp | K | Rp | K | Rp | K | Rp | K | Rp | K | Rp | K | Rp | K | Rp | K | Rp | | |
| 1 | 2 | 3 | 4 | 5 | | 6 | | 7 | | 8 | | 9 | | 10 | | 11 | | 12 | | 13 = 12/7 x 100% | | 14 = 6 + 12 | | 15 = 14/5 x 100% | | 16 | 17 |
| 1 | | **Program Pemberdayaan Masyarakat Desa dan Kelurahan** | | | | | | **1.014.600.000** | | | | | | | | | | **1.014.540.000** | | | 100% | | | | | **Kecamatan Pattallassang** | |
| | | Sinergi Program Kerja dan Kegiatan Pemberdayaan Masyarakat Yang dilakukan oleh Pemerintah dan Swasta di Wilayah Kerja Kecamatan | Persentase Program Kerja dan Kegiatan Pemberdayaan Masyarakat yang disinergikan oleh Pemerintah di Wilayah Kerja Kecamatan | 100 % | 216.252.250 | 0% | - | 100% | 26.400.000 | 49% | 13.050.000 | 13% | 3.340.000 | 8% | 2.160.000 | 30% | 7.790.000 | 100 % | 26.340.000 | 100% | 100% | 100 % | 26.340.000 | 100% | 12% | | |
| | | Pemberdayaan Masyarakat di Kelurahan Kalabirang | Persentase Pemberdayaan Masyarakat di Kelurahan Kalabbirang | 100 % | 463.682.300 | 83% | 88.757.300 | 100% | 109.800.000 | 0% | - | 0% | - | 50% | 54.900.000 | 50% | 54.900.000 | 100 % | 109.800.000 | 100% | 100% | 128 % | 198.557.300 | 128% | 43% | | |
| | | Pemberdayaan Masyarakat di Kelurahan Sombalabella | Persentase Pemberdayaan Masyarakat di Kelurahan Sombalabella | 100 % | 463.682.300 | 64% | 67.991.300 | 100% | 109.800.000 | 0% | - | 0% | - | 52% | 56.800.000 | 48% | 53.000.000 | 100 % | 109.800.000 | 100% | 100% | 121 % | 177.791.300 | 121% | 38% | | |
| | | Pemberdayaan Masyarakat di Kelurahan Pattallassang | Persentase Pemberdayaan Masyarakat di Kelurahan Pattallassang | 100 % | 463.682.300 | 19% | 19.991.300 | 100% | 109.800.000 | 0% | - | 0% | - | 50% | 54.900.000 | 50% | 54.900.000 | 100 % | 109.800.000 | 100% | 100% | 106 % | 129.791.300 | 106% | 28% | | |
| | | Pemberdayaan Masyarakat di Kelurahan Pallantikang | Persentase Pemberdayaan Masyarakat di Kelurahan Pallantikang | 100 % | 463.682.300 | 66% | 69.625.000 | 100% | 109.800.000 | 0% | - | 0% | - | 50% | 54.800.000 | 50% | 55.000.000 | 100 % | 109.800.000 | 100% | 100% | 122 % | 179.425.000 | 122% | 39% | | |
| | | Pemberdayaan Masyarakat di Kelurahan Pappa | Persentase Pemberdayaan Masyarakat di Kelurahan Pappa | 100 % | 463.682.300 | 26% | 27.582.300 | 100% | 109.800.000 | 0% | - | 0% | - | 50% | 55.000.000 | 50% | 54.800.000 | 100 % | 109.800.000 | 100% | 100% | 109 % | 137.382.300 | 109% | 30% | | |
| | | Pemberdayaan Masyarakat di Kelurahan Bajeng | Persentase Pemberdayaan Masyarakat di Kelurahan Bajeng | 100 % | 463.682.300 | 8% | 8.035.000 | 100% | 109.800.000 | 0% | - | 0% | - | 50% | 54.900.000 | 50% | 54.900.000 | 100 % | 109.800.000 | 100% | 100% | 103 % | 117.835.000 | 103% | 25% | | |
| | | Pemberdayaan Masyarakat di Kelurahan Salaka | Persentase Pemberdayaan Masyarakat di Kelurahan Salaka | 100 % | 463.682.300 | 67% | 70.750.000 | 100% | 109.800.000 | 0% | - | 0% | - | 50% | 54.900.000 | 50% | 54.900.000 | 100 % | 109.800.000 | 100% | 100% | 122 % | 180.550.000 | 122% | 39% | | |
| | | Pemberdayaan Masyarakat di Kelurahan Maradekaya | Persentase Pemberdayaan Masyarakat | 100 % | 463.682.300 | 15% | 15.600.000 | 100% | 109.800.000 | 0% | - | 0% | - | 68% | 74.200.000 | 32% | 35.600.000 | 100 % | 109.800.000 | 100% | 100% | 105 % | 125.400.000 | 105% | 27% | | |



| | | | | | | | | | | | | | | | | | | | | | | | | | | | | | |
|---|---|---|---|---|---|---|---|---|---|---|---|---|---|---|---|---|---|---|---|---|---|---|---|---|---|---|---|---|---|
| | | | | | | di Kelurahan Maradekaya | | | | | | | | | | | | | | | | | | | | | | | |
| | | | | | Pemberdayaan Masyarakat di Kelurahan Sabintang | Persentase Pemberdayaan Masyarakat di Kelurahan Sabintang | 100 % | 463.682.300 | 68% | 71.757.000 | 100% | 109.800.000 | 0% | - | 0% | - | 48% | 52.850.000 | 52% | 56.950.000 | 100 % | 109.800.000 | 100% | 100% | 123 % | 181.557.000 | 123% | 39% | | |

| No | Kode | Urusan/Bidang Urusan Pemerintah Daerah Dan Program/Kegiatan | Indikator Kinerja Program (Outcome)/ Kegiatan (Output) | Capaian Kinerja RPJMD Kabupaten pada Tahun 2022 (Akhir Periode RPJMD) | | Realisasi Capaian Kinerja RKPD sampai dengan Tahun 2019 | | Target Kinerja dan Anggaran RKPD Tahun Berjalan yang Dievaluasi (2020) | | Realisasi Capaian Kinerja dan Anggaran RKPD yang Dievaluasi (2020) (PER TRIWULAN) | | | | | | | | Realisasi Capaian Kinerja dan Anggaran RKPD yang Dievaluasi (2020) | | Tingkat Capaian Kinerja dan Realisasi Anggaran RKPD (%) | | Realisasi Kinerja dan Anggaran RKPD s/d Tahun 2020 | | Tingkat Capaian Kinerja dan Realisasi Anggaran RPJMD s/d Tahun 2020 (%) | | Perangkat Daerah Penanggung Jawab | Keterangan |
|---|---|---|---|---|---|---|---|---|---|---|---|---|---|---|---|---|---|---|---|---|---|---|---|---|---|---|---|---|---|
| | | | | | | | | | | I | | II | | III | | IV | | | | | | | | | | | | | |
| | | | | K | Rp | K | Rp | K | Rp | K | Rp | K | Rp | K | Rp | K | Rp | K | Rp | K | Rp | K | Rp | K | Rp | K | Rp | | |
| 1 | 2 | 3 | 4 | 5 | | 6 | | 7 | | 8 | | 9 | | 10 | | 11 | | 12 | | 13 = 12/7 x 100% | | 14 = 6 + 12 | | 15 = 14/5 x 100% | | 16 | 17 | | |
| 1 | | **Program Kabupaten Sehat** | **Persentase Keterpenuhan Dukungan Peningkatan Kabupaten Sehat** | | | | | | | | | | | | | | | | | | | | | | | | | **Kecamatan Pattallassang** | |
| | | Pengembangan Kota Adipura | Persentase Kegiatan Kecamatan Sehat | 100 % | 149.200.000 | 100% | 88.091.000 | 0% | - | 0% | - | 0% | - | | | | | 0% | - | - | - | 25% | 88.091.000 | 25% | 59% | | |

| No | Kode | Urusan/Bidang Urusan Pemerintah Daerah Dan Program/Kegiatan | Indikator Kinerja Program (Outcome)/ Kegiatan (Output) | Capaian Kinerja RPJMD Kabupaten pada Tahun 2022 (Akhir Periode RPJMD) | | Realisasi Capaian Kinerja RKPD sampai dengan Tahun 2019 | | Target Kinerja dan Anggaran RKPD Tahun Berjalan yang Dievaluasi (2020) | | Realisasi Capaian Kinerja dan Anggaran RKPD yang Dievaluasi (2020) (PER TRIWULAN) | | | | | | | | Realisasi Capaian Kinerja dan Anggaran RKPD yang Dievaluasi (2020) | | Tingkat Capaian Kinerja dan Realisasi Anggaran RKPD (%) | | Realisasi Kinerja dan Anggaran RKPD s/d Tahun 2020 | | Tingkat Capaian Kinerja dan Realisasi Anggaran RPJMD s/d Tahun 2020 (%) | | Perangkat Daerah Penanggung Jawab | Keterangan |
|---|---|---|---|---|---|---|---|---|---|---|---|---|---|---|---|---|---|---|---|---|---|---|---|---|---|---|---|
| | | | | | | | | | | I | | II | | III | | IV | | | | | | | | | | | |
| | | | | K | Rp | K | Rp | K | Rp | K | Rp | K | Rp | K | Rp | K | Rp | K | Rp | K | Rp | K | Rp | K | Rp | | |
| 1 | 2 | 3 | 4 | 5 | | 6 | | 7 | | 8 | | 9 | | 10 | | 11 | | 12 | | 13 = 12/7 x 100% | | 14 = 6 + 12 | | 15 = 14/5 x 100% | | 16 | 17 |
| 1 | | **Program Pembangunan Infrastruktur Kelurahan** | | | | | | **2.305.800.000** | | | | | | | | | | | **2.305.800.000** | | 100% | | | | | **Kecamatan Pattallassang** | |
| | | Pembangunan, Sarana Dan Prasarana Kelurahan di Kelurahan Kalabbirang | Persentase Pembangunan, Sarana Dan Prasarana Kelurahan di Kelurahan Kalabbirang | 100 % | 1.093.578.700 | 35% | 85.225.000 | 100% | 256.200.000 | 0% | - | 0% | - | 58% | 147.513.000 | 42% | 108.687.000 | 100 % | 256.200.000 | 100% | 100% | 135 % | 341.425.000 | 135% | 31% | | |
| | | Pembangunan, Sarana Dan Prasarana Kelurahan di Kelurahan Sombalabella | Persentase Pembangunan, Sarana Dan Prasarana Kelurahan di Kelurahan Sombalabella | 100 % | 1.093.578.700 | 43% | 106.950.000 | 100% | 256.200.000 | 0% | - | 0% | - | 62% | 159.849.576 | 38% | 96.350.424 | 100 % | 256.200.000 | 100% | 100% | 143 % | 363.150.000 | 143% | 33% | | |
| | | Pembangunan, Sarana Dan Prasarana Kelurahandi Kelurahan Pattallassang | Persentase Pembangunan, Sarana Dan Prasarana Kelurahan di Kelurahan Pattallassang | 100 % | 1.093.578.700 | 62% | 153.000.000 | 100% | 256.200.000 | 0% | - | 0% | - | 50% | 128.100.000 | 50% | 128.100.000 | 100 % | 256.200.000 | 100% | 100% | 162 % | 409.200.000 | 162% | 37% | | |
| | | Pembangunan, Sarana Dan Prasarana Kelurahan di Kelurahan Pallantikang | Persentase Pembangunan, Sarana Dan Prasarana Kelurahan di Kelurahan Pallantikang | 100 % | 1.093.578.700 | 41% | 100.000.000 | 100% | 256.200.000 | 0% | - | 0% | - | 50% | 129.159.000 | 50% | 127.041.000 | 100 % | 256.200.000 | 100% | 100% | 141 % | 356.200.000 | 141% | 33% | | |



| | | | | | | | | | | | | | | | | | | | | | | | | | | | |
|---|---|---|---|---|---|---|---|---|---|---|---|---|---|---|---|---|---|---|---|---|---|---|---|---|---|---|---|
| | | | | | | Pembangunan, Sarana Dan Prasarana Kelurahan di Kelurahan Pappa | Persentase Pembangunan, Sarana Dan Prasarana Kelurahan di Kelurahan Pappa | 100 % | 1.093.578.700 | 60% | 147.058.700 | 100% | 256.200.000 | 0% | - | 0% | - | 52% | 134.194.000 | 48% | 122.006.000 | 100 % | 256.200.000 | 100% | 100% | 160 % | 403.258.700 | 160% | 37% | | |
| | | | | | | Pembangunan, Sarana Dan Prasarana Kelurahan di Kelurahan Bajeng | Penyelenggaraan Pembangunan, Sarana Dan Prasarana Kelurahan di Kelurahan Bajeng | 100 % | 1.093.578.700 | 68% | 166.712.700 | 100% | 256.200.000 | 0% | - | 0% | - | 52% | 133.944.000 | 48% | 122.256.000 | 100 % | 256.200.000 | 100% | 100% | 168 % | 422.912.700 | 168% | 39% | | |
| | | | | | | Pembangunan, Sarana Dan Prasarana Kelurahan di Kelurahan Salaka | Persentase Pembangunan, Sarana Dan Prasarana Kelurahan di Kelurahan Salaka | 100 % | 1.093.578.700 | 41% | 100.000.000 | 100% | 256.200.000 | 0% | - | 0% | - | 75% | 191.469.000 | 25% | 64.731.000 | 100 % | 256.200.000 | 100% | 100% | 141 % | 356.200.000 | 141% | 33% | | |
| | | | | | | Pembangunan, Sarana Dan Prasarana Kelurahan di Kelurahan Maradekaya | PersentasePembangunan, Sarana Dan Prasarana Kelurahan di Kelurahan Maradekaya | 100 % | 1.093.578.700 | 63% | 156.458.700 | 100% | 256.200.000 | 0% | - | 0% | - | 45% | 116.309.000 | 55% | 139.891.000 | 100 % | 256.200.000 | 100% | 100% | 163 % | 412.658.700 | 163% | 38% | | |
| | | | | | | Pembangunan, Sarana Dan Prasarana Kelurahan di Kelurahan Sabintang | Penyelenggaraan Pembangunan, Sarana Dan Prasarana Kelurahan di Kelurahan Sabintang | 100 % | 1.093.578.700 | 41% | 100.000.000 | 100% | 256.200.000 | 0% | - | 0% | - | 51% | 130.150.000 | 49% | 126.050.000 | 100 % | 256.200.000 | 100% | 100% | 141 % | 356.200.000 | 141% | 33% | | |

| No | Kode | Urusan/Bidang Urusan Pemerintah Daerah Dan Program/Kegiatan | Indikator Kinerja Program (Outcome)/ Kegiatan (Output) | Capaian Kinerja RPJMD Kabupaten pada Tahun 2022 (Akhir Periode RPJMD) | | Realisasi Capaian Kinerja RKPD sampai dengan Tahun 2019 | | Target Kinerja dan Anggaran RKPD Tahun Berjalan yang Dievaluasi (2020) | | Realisasi Capaian Kinerja dan Anggaran RKPD yang Dievaluasi (2020) (PER TRIWULAN) | | | | | | | | Realisasi Capaian Kinerja dan Anggaran RKPD yang Dievaluasi (2020) | | Tingkat Capaian Kinerja dan Realisasi Anggaran RKPD (%) | | Realisasi Kinerja dan Anggaran RKPD s/d Tahun 2020 | | Tingkat Capaian Kinerja dan Realisasi Anggaran RPJMD s/d Tahun 2020 (%) | | Perangkat Daerah Penanggung Jawab | Keterangan |
|---|---|---|---|---|---|---|---|---|---|---|---|---|---|---|---|---|---|---|---|---|---|---|---|---|---|---|---|
| | | | | | | | | | | I | | II | | III | | IV | | | | | | | | | | | |
| | | | | K | Rp | K | Rp | K | Rp | K | Rp | K | Rp | K | Rp | K | Rp | K | Rp | K | Rp | K | Rp | K | Rp | | |
| 1 | 2 | 3 | 4 | 5 | | 6 | | 7 | | 8 | | 9 | | 10 | | 11 | | 12 | | 13 = 12/7 x 100% | | 14 = 6 + 12 | | 15 = 14/5 x 100% | | 16 | 17 |
| 1 | | **Program Peningkatan Sarana dan Prasarana Kelurahan** | | | | | | **1.053.412.600** | | | | | | | | | | **1.044.903.794** | | | 99% | | | | | **Kecamatan Pattallassang** | |
| | | Penyelenggaran Pembangunan Pemerintahan dan Kemasyaraktan di Kelurahan Pattallassang | Persentase Penyelenggaraan Pemerintahan dan Kemasyarakatan di Kelurahan Pattallassang | 100 % | 961.666.000 | 100% | 374.992.765 | 100% | 120.000.000 | 21% | 24.854.838 | 26% | 31.300.000 | 9% | 11.100.000 | 43% | 51.258.700 | 99% | 118.513.538 | 99% | 99% | 132 % | 493.506.303 | 132% | 51% | | |
| | | Penyelenggaran Pembangunan Pemerintahan dan Kemasyaraktan di KelurahanKalabbirang | Persentase Penyelenggaraan Pemerintahan dan Kemasyarakatan di Kelurahan Kalabbirang | 100 % | 980.667.000 | 100% | 376.863.280 | 100% | 121.450.000 | 12% | 14.967.700 | 37% | 45.081.500 | 8% | 10.000.000 | 40% | 48.394.460 | 98% | 118.443.660 | 98% | 98% | 131 % | 495.306.940 | 131% | 51% | | |
| | | Penyelenggaran Pembangunan Pemerintahan dan Kemasyaraktan di Kelurahan Pappa | Persentase Penyelenggaraan Pemerintahan dan | 100 % | 962.567.000 | 100% | 372.613.560 | 100% | 120.000.000 | 21% | 24.999.920 | 23% | 27.080.361 | 10% | 11.528.880 | 46% | 55.649.340 | 99% | 119.258.501 | 99% | 99% | 133 % | 491.872.061 | 133% | 51% | | |



| | | | | | | | | | | | | | | | | | | | | | | | | | |
|---|---|---|---|---|---|---|---|---|---|---|---|---|---|---|---|---|---|---|---|---|---|---|---|---|---|
| | | | | | | | | | | | | | | | | | | | | | | | | | |
| | | | | | | | | | | | | | | | | | | | | | | | | | |
| | | | | | | | | | | | | | | | | | | | | | | | | | |



| No | Kode | Urusan/Bidang Urusan Pemerintah Daerah Dan Program/Kegiatan | Indikator Kinerja Program (Outcome)/ Kegiatan (Output) | Capaian Kinerja RPJMD Kabupaten pada Tahun 2022 (Akhir Periode RPJMD) | | Realisasi Capaian Kinerja RKPD sampai dengan Tahun 2019 | | Target Kinerja dan Anggaran RKPD Tahun Berjalan yang Dievaluasi (2020) | | Realisasi Capaian Kinerja dan Anggaran RKPD yang Dievaluasi (2020) (PER TRIWULAN) | | | | | | | | Realisasi Capaian Kinerja dan Anggaran RKPD yang Dievaluasi (2020) | | Tingkat Capaian Kinerja dan Realisasi Anggaran RKPD (%) | | Realisasi Kinerja dan Anggaran RKPD s/d Tahun 2020 | | Tingkat Capaian Kinerja dan Realisasi Anggaran RPJMD s/d Tahun 2020 (%) | | Perangkat Daerah Penanggung Jawab | Keterangan |
|---|---|---|---|---|---|---|---|---|---|---|---|---|---|---|---|---|---|---|---|---|---|---|---|---|---|---|
| | | | | | | | | | | I | | II | | III | | IV | | | | | | | | | | | |
| | | | | K | Rp | K | Rp | K | Rp | K | Rp | K | Rp | K | Rp | K | Rp | K | Rp | K | Rp | K | Rp | K | Rp | | |
| 1 | 2 | 3 | 4 | 5 | | 6 | | 7 | | 8 | | 9 | | 10 | | 11 | | 12 | | 13 = 12/7 x 100% | | 14 = 6 + 12 | | 15 = 14/5 x 100% | | 16 | 17 |
| **UNSUR KEWILAYAHAN** | | | | | | | | | | | | | | | | | | | | | | | | | | | |
| **KECAMATAN MAPPAKASUNGGU** | | | | | | | | | | | | | | | | | | | | | | | | | | | |
| 1 | | **Program Pelayanan Administrasi Perkantoran** | **Cakupan Ketersediaan Jasa Komunikasi,Sumber Daya Daya Air Dan Listrik** | | **462.080.000** | | **148.014.144** | | **146.910.000** | | **45.521.345** | | **51.905.971** | | **19.772.154** | | **14.642.940** | 274 | 146.842.410 | | 100% | | | | | **Kecamatan Mappakasunggu** | |
| | | Penyediaan Jasa Komunikasi, SDA dan Listrik | Jumlah rekening Listrik, Telepon dan Kebutuhan Air Minum | 60 | 140.300.000 | 24 | 36.984.144 | 12 | 27.400.000 | 3 | 4.471.345 | 3 | 8.865.971 | 3 | 6.662.154 | 3 | 7.332.940 | 12 | 27.332.410 | 100% | 100% | 36 | 64.316.554 | 60% | 46% | | |
| | | Penyediaan alat tulis kantor | Jumlah Alat Tulis Kantor | | | | | 12 | 8.010.000 | 3 | 1.200.000 | 3 | 2.800.000 | 3 | 2.010.000 | 3 | 2.000.000 | 12 | 8.010.000 | 100% | 100% | 12 | 8.010.000 | #DIV/0! | #DIV/0! | | |
| | | Penyediaan barang cetakan dan penggandaan | Jumlah Barang cetakan dan Penggandaan | | | | | 12 | 1.000.000 | 3 | 50.000 | 3 | 450.000 | 3 | 350.000 | 3 | 150.000 | 12 | 1.000.000 | 100% | 100% | 12 | 1.000.000 | #DIV/0! | #DIV/0! | | |
| | | Penyediaan makanan dan minuman | Jumlah makanan dan minuman | | | | | 12 | 14.400.000 | 3 | 7.200.000 | 3 | 7.200.000 | | - | 4 | - | 10 | 14.400.000 | 83% | 100% | 10 | 14.400.000 | #DIV/0! | #DIV/0! | | |
| | | Rapat-rapat Koordinasi dan konsultasi ke Luar Daerah | Frekwensi Pelaksanaan Rapat-rapat koordinasi | 342 | 300.180.000 | 134 | 102.390.000 | 200 | 46.780.000 | 50 | 16.520.000 | 50 | 16.510.000 | 20 | 9.670.000 | | 4.080.000 | 120 | 46.780.000 | 60% | 100% | 254 | 149.170.000 | 74% | 50% | | |
| | | Penyediaan bahan Bacaan | Jumlah Surat Kabar (Exampelar) | 10 | 21.600.000 | 4 | 8.640.000 | 24 | 4.320.000 | 2 | 1.080.000 | 2 | 1.080.000 | 2 | 1.080.000 | 2 | 1.080.000 | 8 | 4.320.000 | 33% | 100% | 12 | 12.960.000 | 120% | 60% | | |
| | | Penyediaan jasa Administrasi Perkantoran | Persentase Penyediaan jasa Administrasi Perkantoran | | | 100 | 125.532.000 | 100 | 45.000.000 | 20 | 15.000.000 | 30 | 15.000.000 | 30 | 7.500.000 | 20 | 7.500.000 | 100 | 45.000.000 | 100% | 100% | 200 | 170.532.000 | #DIV/0! | #DIV/0! | | |
| | | | | | | | | | | | | | | | | | | | | 82% | 100% | | | | | | |

| No | Kode | Urusan/Bidang Urusan Pemerintah Daerah Dan Program/Kegiatan | Indikator Kinerja Program (Outcome)/ Kegiatan (Output) | Capaian Kinerja RPJMD Kabupaten pada Tahun 2022 (Akhir Periode RPJMD) | | Realisasi Capaian Kinerja RKPD sampai dengan Tahun 2019 | | Target Kinerja dan Anggaran RKPD Tahun Berjalan yang Dievaluasi (2020) | | Realisasi Capaian Kinerja dan Anggaran RKPD yang Dievaluasi (2020) (PER TRIWULAN) | | | | | | | | Realisasi Capaian Kinerja dan Anggaran RKPD yang Dievaluasi (2020) | | Tingkat Capaian Kinerja dan Realisasi Anggaran RKPD (%) | | Realisasi Kinerja dan Anggaran RKPD s/d Tahun 2020 | | Tingkat Capaian Kinerja dan Realisasi Anggaran RPJMD s/d Tahun 2020 (%) | | Perangkat Daerah Penanggung Jawab | Keterangan |
|---|---|---|---|---|---|---|---|---|---|---|---|---|---|---|---|---|---|---|---|---|---|---|---|---|---|---|---|
| | | | | | | | | | | I | | II | | III | | IV | | | | | | | | | | | |
| | | | | K | Rp | K | Rp | K | Rp | K | Rp | K | Rp | K | Rp | K | Rp | K | Rp | K | Rp | K | Rp | K | Rp | | |
| 1 | 2 | 3 | 4 | 5 | | 6 | | 7 | | 8 | | 9 | | 10 | | 11 | | 12 | | 13 = 12/7 x 100% | | 14 = 6 + 12 | | 15 = 14/5 x 100% | | 16 | 17 |
| 1 | | **Program Peningkatan Sarana dan Prasarana Aparatur** | **Persentase Keterpenuhan Dukungan Penyelenggaraan Peningkatan Sarana dan Prasarana Aparatur.** | | **547.550.000** | | **199.390.295** | | **45.594.000** | | **12.550.000** | | **13.144.000** | | **9.950.000** | | **9.950.000** | 10 | 45.594.000 | | 100% | | | | | **Kecamatan Mappakasunggu** | |
| | | Pengadaan Perlengkapan Gedung kantor | Jumlah Perlengkapan Gedung Kantor | 111 | 255.750.000 | 37 | 101.500.000 | 9 | - | | - | | - | | - | | - | 0 | - | 0% | 0% | 37 | 101.500.000 | 33% | 40% | | |
| | | Pemeliharaan Rutin/Berkala Gedung Kantor | Frekwensi Pemeliharaan Gedung Kantor | 10 | 83.000.000 | 5 | 20.000.000 | 2 | 5.000.000 | 1 | 5.000.000 | - | - | | - | - | - | 1 | 5.000.000 | 50% | 100% | 6 | 25.000.000 | 60% | 30% | | |
| | | Pemeliharaan Rutin/Berkala Kendaraan Dinas/Operasional | Jumlah Kendaraan Dinas | 9 | 194.800.000 | 3 | 72.890.295 | 1 | 36.594.000 | 1 | 6.550.000 | 1 | 12.144.000 | 1 | 8.950.000 | 1 | 8.950.000 | 1 | 36.594.000 | 100% | 100% | 4 | 109.484.295 | 44% | 56% | | |



| | | | | | | | | | | | | | | | | | | | | | | | | | | | | | | | |
|---|---|---|---|---|---|---|---|---|---|---|---|---|---|---|---|---|---|---|---|---|---|---|---|---|---|---|---|---|---|---|---|
| | | | | | Pemeliharaan Rutin/Berkala Peralatan gedung Kantor | Frekwensi Pemeliharaan Komputer dan AC | 19 | 14.000.000 | 7 | 5.000.000 | 8 | 4.000.000 | 2 | 1.000.000 | 2 | 1.000.000 | 2 | 1.000.000 | 2 | 1.000.000 | 8 | 4.000.000 | 100% | 100% | 15 | 9.000.000 | 79% | 64% | | |
| | | | | | | | | | | | | | | | | | | | | | | | 63% | 75% | | | | | | | |

| No | Kode | | | | Urusan/Bidang Urusan Pemerintah Daerah Dan Program/Kegiatan | Indikator Kinerja Program (Outcome)/ Kegiatan (Output) | Capaian Kinerja RPJMD Kabupaten pada Tahun 2022 (Akhir Periode RPJMD) | | Realisasi Capaian Kinerja RKPD sampai dengan Tahun 2019 | | Target Kinerja dan Anggaran RKPD Tahun Berjalan yang Dievaluasi (2020) | | Realisasi Capaian Kinerja dan Anggaran RKPD yang Dievaluasi (2020) (PER TRIWULAN) | | | | | | | | Realisasi Capaian Kinerja dan Anggaran RKPD yang Dievaluasi (2020) | | Tingkat Capaian Kinerja dan Realisasi Anggaran RKPD (%) | | Realisasi Kinerja dan Anggaran RKPD s/d Tahun 2020 | | Tingkat Capaian Kinerja dan Realisasi Anggaran RPJMD s/d Tahun 2020 (%) | | Perangkat Daerah Penanggung Jawab | Keterangan |
|---|---|---|---|---|---|---|---|---|---|---|---|---|---|---|---|---|---|---|---|---|---|---|---|---|---|---|---|---|---|---|---|
| | | | | | | | | | | | | | I | | II | | III | | IV | | | | | | | | | | | |
| | | | | | | | K | Rp | K | Rp | K | Rp | K | Rp | K | Rp | K | Rp | K | Rp | K | Rp | K | Rp | K | Rp | K | Rp | | |
| 1 | 2 | | | | 3 | 4 | 5 | | 6 | | 7 | | 8 | | 9 | | 10 | | 11 | | 12 | | 13 = 12/7 x 100% | | 14 = 6 + 12 | | 15 = 14/5 x 100% | | 16 | 17 |
| 1 | | | | | **Program Peningkatan Disiplin Aparatur** | **Persentase Keterpenuhan Dukungan Penyelenggaraan Peningkatan Disiplin Aparatur** | | 66.000.000 | | | | - | | | | - | | - | | | - | - | | 0% | | | | | **Kecamatan Mappakasunggu** | |
| | | | | | Pengadaan Pakaian Dinas Beserta Perlengkapannya | Jumlah Pakaian Dinas | 165 | 66.000.000 | 32 | 13.200.000 | 32 | - | - | - | | - | - | - | - | - | 0 | - | 0% | 0% | 32 | 13.200.000 | 19% | 20% | | |
| | | | | | | | | | | | | | | | | | | | | | | | 0% | 0% | | | | | | | |

| No | Kode | | | | Urusan/Bidang Urusan Pemerintah Daerah Dan Program/Kegiatan | Indikator Kinerja Program (Outcome)/ Kegiatan (Output) | Capaian Kinerja RPJMD Kabupaten pada Tahun 2022 (Akhir Periode RPJMD) | | Realisasi Capaian Kinerja RKPD sampai dengan Tahun 2019 | | Target Kinerja dan Anggaran RKPD Tahun Berjalan yang Dievaluasi (2020) | | Realisasi Capaian Kinerja dan Anggaran RKPD yang Dievaluasi (2020) (PER TRIWULAN) | | | | | | | | Realisasi Capaian Kinerja dan Anggaran RKPD yang Dievaluasi (2020) | | Tingkat Capaian Kinerja dan Realisasi Anggaran RKPD (%) | | Realisasi Kinerja dan Anggaran RKPD s/d Tahun 2020 | | Tingkat Capaian Kinerja dan Realisasi Anggaran RPJMD s/d Tahun 2020 (%) | | Perangkat Daerah Penanggung Jawab | Keterangan |
|---|---|---|---|---|---|---|---|---|---|---|---|---|---|---|---|---|---|---|---|---|---|---|---|---|---|---|---|---|---|---|---|
| | | | | | | | | | | | | | I | | II | | III | | IV | | | | | | | | | | | |
| | | | | | | | K | Rp | K | Rp | K | Rp | K | Rp | K | Rp | K | Rp | K | Rp | K | Rp | K | Rp | K | Rp | K | Rp | | |
| 1 | 2 | | | | 3 | 4 | 5 | | 6 | | 7 | | 8 | | 9 | | 10 | | 11 | | 12 | | 13 = 12/7 x 100% | | 14 = 6 + 12 | | 15 = 14/5 x 100% | | 16 | 17 |
| 1 | | | | | **Program Peningkatan Pengembangan Sistem Pelaporan Capaian Kinerja dan Keuangan** | **Persentase Keterpenuhan Dukungan Penyelenggaraan Pengembangan Sistem Pelaporan Capaian Kinerja dan Keuangan** | | 605.428.000 | | **144.500.000** | | 23.826.000 | | 6.590.000 | | 6.410.000 | | 5.575.000 | | 5.251.000 | 15 | 23.826.000 | | 100% | | | | | **Kecamatan Mappakasunggu** | |
| | | | | | Penyusunan Laporan Capaian Kinerja dan Ikhtisar Realisasi Kinerja SKPD (LAKIP) | Jumlah Laporan Capaian Kinerja yang disusun | 5 | 25.700.000 | 2 | 5.700.000 | 1 | 4.000.000 | 1 | 4.000.000 | - | - | - | - | - | - | 1 | 4.000.000 | 100% | 100% | 3 | 9.700.000 | 60% | 38% | | |
| | | | | | Penyusunan Laporan Keuangan Bulanan/Semesteran | Jumlah Laporan Keuangan Semesteran yang disusun | 5 | 24.700.000 | 2 | 5.400.000 | 1 | 4.000.000 | - | - | - | - | 1 | 4.000.000 | - | - | 1 | 4.000.000 | 100% | 100% | 3 | 9.400.000 | 60% | 38% | | |
| | | | | | Penyusunan Laporan keuangan Akhir Tahun | Jumlah Laporan Keuangan Akhir Tahun yang disusun | 5 | 24.928.000 | 2 | 5.400.000 | 1 | 4.000.000 | - | - | 1 | 4.000.000 | - | - | - | - | 1 | 4.000.000 | 100% | 100% | 3 | 9.400.000 | 60% | 38% | | |
| | | | | | Penyusunan RKA dan DPA | Jumlah Dokumen RKA dan DPA yang disusun | 10 | 48.500.000 | 4 | 10.800.000 | 2 | 3.300.000 | 1 | 2.000.000 | - | - | - | - | | 1.300.000 | 1 | 3.300.000 | 50% | 100% | 5 | 14.100.000 | 50% | 29% | | |
| | | | | | Pengelolaan Administrasi Keuangan | Jumlah Pengelola Administrasi Keuangan | 60 | 472.100.000 | 60 | 112.700.000 | 12 | 5.470.000 | 3 | 590.000 | 3 | 2.410.000 | 3 | 1.575.000 | | 895.000 | 9 | 5.470.000 | 75% | 100% | 69 | 118.170.000 | 115% | 25% | | |
| | | | | | Penyusunan Renstra dan Renja Perangkat Daerah | Jumlah Dokumen Renstra di susun | 1 | 9.500.000 | 1 | 4.500.000 | 1 | 3.056.000 | - | - | - | - | - | - | - | 3.056.000 | 1 | 3.056.000 | 100% | 100% | 2 | 7.556.000 | 200% | 80% | | |
| | | | | | | Jumlah Dokumen Renja yang di susun | 2 | | 2 | | 2 | | - | | - | | - | | 1 | | 1 | - | 0% | 0% | 3 | - | 150% | #DIV/0! | | |
| | | | | | | | | | | | | | | | | | | | | | | | 75% | 86% | | | | | | | |



| No | Kode | Urusan/Bidang Urusan Pemerintah Daerah Dan Program/Kegiatan | Indikator Kinerja Program (Outcome)/ Kegiatan (Output) | Capaian Kinerja RPJMD Kabupaten pada Tahun 2022 (Akhir Periode RPJMD) | | Realisasi Capaian Kinerja RKPD sampai dengan Tahun 2019 | | Target Kinerja dan Anggaran RKPD Tahun Berjalan yang Dievaluasi (2020) | | Realisasi Capaian Kinerja dan Anggaran RKPD yang Dievaluasi (2020) (PER TRIWULAN) | | | | | | | | Realisasi Capaian Kinerja dan Anggaran RKPD yang Dievaluasi (2020) | | Tingkat Capaian Kinerja dan Realisasi Anggaran RKPD (%) | | Realisasi Kinerja dan Anggaran RKPD s/d Tahun 2020 | | Tingkat Capaian Kinerja dan Realisasi Anggaran RPJMD s/d Tahun 2020 (%) | | Perangkat Daerah Penanggung Jawab | Keterangan |
|---|---|---|---|---|---|---|---|---|---|---|---|---|---|---|---|---|---|---|---|---|---|---|---|---|---|---|---|
| | | | | | | | | | | I | | II | | III | | IV | | | | | | | | | | | |
| | | | | K | Rp | K | Rp | K | Rp | K | Rp | K | Rp | K | Rp | K | Rp | K | Rp | K | Rp | K | Rp | K | Rp | | |
| 1 | 2 | 3 | 4 | 5 | | 6 | | 7 | | 8 | | 9 | | 10 | | 11 | | 12 | | 13 = 12/7 x 100% | | 14 = 6 + 12 | | 15 = 14/5 x 100% | | 16 | 17 |
| 1 | | **PROGRAM KOORDINASI KETENTRAMAN DAN KETERTIBAN UMUM** | **Persentase Pengintensifikasian Penanganan Pengaduan Masyarakat** | | 111.300.000 | | **27.300.000** | | 1.500.000 | | 250.000 | | 900.000 | | 250.000 | | 100.000 | 800 % | 1.500.000 | | 100% | | | | | **Kecamatan Mappakasunggu** | |
| | | Pembinaan Ketentraman, Ketertiban dan perlindungan Masyarakat | Jumlah Desa/Kelurahan yang di bina sehingga Kehidupan Masyarakat merasa Terlindungi | 50 | 111.300.000 | 20 | 27.300.000 | 10 | 1.500.000 | 2 | 250.000 | 2 | 900.000 | 2 | 250.000 | 2 | 100.000 | 8 | 1.500.000 | 80% | 100% | 1300 % | 28.800.000 | 26% | 26% | | |
| | | | | | | | | | | | | | | | | | | | | 80% | 100% | | | | | | |

| No | Kode | Urusan/Bidang Urusan Pemerintah Daerah Dan Program/Kegiatan | Indikator Kinerja Program (Outcome)/ Kegiatan (Output) | Capaian Kinerja RPJMD Kabupaten pada Tahun 2022 (Akhir Periode RPJMD) | | Realisasi Capaian Kinerja RKPD sampai dengan Tahun 2019 | | Target Kinerja dan Anggaran RKPD Tahun Berjalan yang Dievaluasi (2020) | | Realisasi Capaian Kinerja dan Anggaran RKPD yang Dievaluasi (2020) (PER TRIWULAN) | | | | | | | | Realisasi Capaian Kinerja dan Anggaran RKPD yang Dievaluasi (2020) | | Tingkat Capaian Kinerja dan Realisasi Anggaran RKPD (%) | | Realisasi Kinerja dan Anggaran RKPD s/d Tahun 2020 | | Tingkat Capaian Kinerja dan Realisasi Anggaran RPJMD s/d Tahun 2020 (%) | | Perangkat Daerah Penanggung Jawab | Keterangan |
|---|---|---|---|---|---|---|---|---|---|---|---|---|---|---|---|---|---|---|---|---|---|---|---|---|---|---|---|
| | | | | | | | | | | I | | II | | III | | IV | | | | | | | | | | | |
| | | | | K | Rp | K | Rp | K | Rp | K | Rp | K | Rp | K | Rp | K | Rp | K | Rp | K | Rp | K | Rp | K | Rp | | |
| 1 | 2 | 3 | 4 | 5 | | 6 | | 7 | | 8 | | 9 | | 10 | | 11 | | 12 | | 13 = 12/7 x 100% | | 14 = 6 + 12 | | 15 = 14/5 x 100% | | 16 | 17 |
| 1 | | **PROGRAM PENYELENGGARAAN PEMERINTAHAN DAN PELAYANAN PUBLIK** | **Persentase Peningkatan Kerjasama Antar Pemerintah Daerah** | | 1.480.020.000 | | **509.496.475** | | 168.170.000 | | 35.087.715 | | 74.832.124 | | 26.390.000 | | 30.450.000 | 30 | 166.759.839 | | 99% | | | | | **Kecamatan Mappakasunggu** | |
| | | Pembinaan Administrasi Desa/Kelurahan | Jumlah Desa/Kelurahan yang di Bina demi Kelancaran Administrasi nya | 50 | 169.900.000 | 20 | 72.700.000 | 10 | 40.020.000 | 3 | 11.220.000 | 2 | 14.130.000 | 3 | 7.240.000 | | 7.430.000 | 8 | 40.020.000 | 80% | 100% | 28 | 112.720.000 | 56% | 66% | | |
| | | Pembinaan Lembaga Ekonomi di Desa/Kelurahan | Jumlah Desa/Kelurahan yang di bina sehingga Lembaga Ekonomi Masyarakat di Desa/Kelurahan bisa lebih Maju | 50 | 104.800.000 | 20 | 25.600.000 | 10 | 1.500.000 | 2 | 250.000 | 2 | 900.000 | 3 | 250.000 | | 100.000 | 7 | 1.500.000 | 70% | 100% | 27 | 27.100.000 | 54% | 26% | | |
| | | Pembinaan Peran serta Masyarakat dalam Pembangunan | Jumlah Desa/ Kelurahan yang di bina agar Peningkatan Peran serta masy dalam pembangunan | 50 | 88.620.000 | 20 | 28.180.000 | 10 | 1.500.000 | 2 | 250.000 | 2 | 900.000 | 3 | 250.000 | | 100.000 | 7 | 1.500.000 | 70% | 100% | 27 | 29.680.000 | 54% | 33% | | |
| | | Pembinaan Usaha dan Peningkatan Kesejahteraan Sosial masyarakat | Jumlah Desa/Kelurahan yang dibina untuk peningkatan kesejahteraan | 50 | 112.700.000 | 20 | 29.600.000 | 10 | 1.500.000 | 2 | 250.000 | 2 | 900.000 | 3 | 250.000 | | 100.000 | 7 | 1.500.000 | 70% | 100% | 27 | 31.100.000 | 54% | 28% | | |
| | | Penyelenggaraan pembangunan, Pemerintahan dan Kemasyarakatan di Kelurahan Bontolebang | Jumlah Kelurahan yang di intervensi | 5 | 1.004.000.000 | 5 | 353.416.475 | 1 | 123.650.000 | 1 | 23.117.715 | 1 | 58.002.124 | 1 | 18.400.000 | | 22.720.000 | 1 | 122.239.839 | 100% | 99% | 6 | 475.656.314 | 120% | 47% | | |



| | | | | | | | | | | | | | | | | | | | | | | | | | | | | | |
|---|---|---|---|---|---|---|---|---|---|---|---|---|---|---|---|---|---|---|---|---|---|---|---|---|---|---|---|---|---|
| | | | | | | | | | | | | | | | | | | | | | | | | | | | | | |



| | | | | | | | | | | | | | | | | | | | | | | | | | | | | | | | |
|---|---|---|---|---|---|---|---|---|---|---|---|---|---|---|---|---|---|---|---|---|---|---|---|---|---|---|---|---|---|---|---|
| | | | | | | Takalar Lama | | | | | | | | | | | | | | | | | | | | | | | | | | |
| | | | | | | | | | | | | | | | | | | | | | | | | | 100% | 100% | | | | | |

| No | Kode | Urusan/Bidang Urusan Pemerintah Daerah Dan Program/Kegiatan | Indikator Kinerja Program (Outcome)/ Kegiatan (Output) | Capaian Kinerja RPJMD Kabupaten pada Tahun 2022 (Akhir Periode RPJMD) | | Realisasi Capaian Kinerja RKPD sampai dengan Tahun 2019 | | Target Kinerja dan Anggaran RKPD Tahun Berjalan yang Dievaluasi (2020) | | Realisasi Capaian Kinerja dan Anggaran RKPD yang Dievaluasi (2020) (PER TRIWULAN) | | | | | | | | Realisasi Capaian Kinerja dan Anggaran RKPD yang Dievaluasi (2020) | | Tingkat Capaian Kinerja dan Realisasi Anggaran RKPD (%) | | Realisasi Kinerja dan Anggaran RKPD s/d Tahun 2020 | | Tingkat Capaian Kinerja dan Realisasi Anggaran RPJMD s/d Tahun 2020 (%) | | Perangkat Daerah Penanggung Jawab | Keteran gan |
|---|---|---|---|---|---|---|---|---|---|---|---|---|---|---|---|---|---|---|---|---|---|---|---|---|---|---|---|---|---|
| | | | | | | | | | | I | | II | | III | | IV | | | | | | | | | | | | | |
| | | | | K | Rp | K | Rp | K | Rp | K | Rp | K | Rp | K | Rp | K | Rp | K | Rp | K | Rp | K | Rp | K | Rp | | |
| 1 | 2 | 3 | 4 | 5 | | 6 | | 7 | | 8 | | 9 | | 10 | | 11 | | 12 | | 13 = 12/7 x 100% | | 14 = 6 + 12 | | 15 = 14/5 x 100% | | 16 | 17 |
| **UNSUR KEWILAYAHAN** | | | | | | | | | | | | | | | | | | | | | | | | | | | | | |
| **KECAMATAN KEPULAUAN TANAKEKE** | | | | | | | | | | | | | | | | | | | | | | | | | | | | | |
| 1 | | PROGRAM PELAYANAN ADMINISTRASI PERKANTORAN | Lancarnya pelayanan administrasi perkantoran | 90% | 320.028.000 | 1 | - | 48 | 133.150.000 | | 18.723.100 | | - | | | | | 48 | 76.563.200 | 100% | 58% | | 76.563.200 | | | **Kecamatan Kepulauan Tanakeke** | |
| | | Penyediaan Jasa Komunikasi,Sumber daya air dan listrik | Pemenuhan Kebiutuhan listrik Gas dan Air Bersih | 36 | 39.950.000 | - | - | 12 | 14.950.000 | 3 | 1.901.600 | 3 | - | 3 | | 3 | 2.904.800 | 12 | 4.806.400 | 100% | 32% | 12 | 4.806.400 | 33% | 12% | | |
| | | Penyediaan Jasa Peralatan dan perlengkapan kantor | Tersedianya Peralatan dan Perlengkapan Kantor | 36 | 174.278.000 | - | - | 12 | 79.078.000 | 3 | 12.336.500 | 3 | - | 3 | | 3 | 40.535.300 | 12 | 52.871.800 | 100% | 67% | 12 | 52.871.800 | 33% | 30% | | |
| | | Penyediaan Bahan Bacaan | Tersedianya Bahan Bacaan | 36 | 10.800.000 | - | - | 12 | 3.600.000 | 3 | 975.000 | 3 | | 3 | | 3 | 3.600.000 | 12 | 4.575.000 | 100% | 127% | 12 | 4.575.000 | 33% | 42% | | |
| | | Rapat-Rapat Kordinasi dan Konsultasi ke Dalam dan Luar Negeri | Terlaksanaanya Rapat-Rapat Konsultasi Dalam dan Luar Daerah | 134 | 95.000.000 | - | - | 12 | 35.522.000 | 3 | 3.510.000 | 3 | | - | | 6 | 10.800.000 | 12 | 14.310.000 | 100% | 40% | 12 | 14.310.000 | 9% | 15% | | |
| | | | | | | | | | | | | | | | | | | | | 100% | 67% | | | | | | |

| No | Kode | Urusan/Bidang Urusan Pemerintah Daerah Dan Program/Kegiatan | Indikator Kinerja Program (Outcome)/ Kegiatan (Output) | Capaian Kinerja RPJMD Kabupaten pada Tahun 2022 (Akhir Periode RPJMD) | | Realisasi Capaian Kinerja RKPD sampai dengan Tahun 2019 | | Target Kinerja dan Anggaran RKPD Tahun Berjalan yang Dievaluasi (2020) | | Realisasi Capaian Kinerja dan Anggaran RKPD yang Dievaluasi (2020) (PER TRIWULAN) | | | | | | | | Realisasi Capaian Kinerja dan Anggaran RKPD yang Dievaluasi (2020) | | Tingkat Capaian Kinerja dan Realisasi Anggaran RKPD (%) | | Realisasi Kinerja dan Anggaran RKPD s/d Tahun 2020 | | Tingkat Capaian Kinerja dan Realisasi Anggaran RPJMD s/d Tahun 2020 (%) | | Perangkat Daerah Penanggung Jawab | Keteran gan |
|---|---|---|---|---|---|---|---|---|---|---|---|---|---|---|---|---|---|---|---|---|---|---|---|---|---|---|---|---|---|
| | | | | | | | | | | I | | II | | III | | IV | | | | | | | | | | | | | |
| | | | | K | Rp | K | Rp | K | Rp | K | Rp | K | Rp | K | Rp | K | Rp | K | Rp | K | Rp | K | Rp | K | Rp | | |
| 1 | 2 | 3 | 4 | 5 | | 6 | | 7 | | 8 | | 9 | | 10 | | 11 | | 12 | | 13 = 12/7 x 100% | | 14 = 6 + 12 | | 15 = 14/5 x 100% | | 16 | 17 |
| 1 | | PROGRAM PENINGKATAN SARANA DAN PRASARANA APARATUR | Tersedianya sarana dan prasarana aparatur | | 369.177.000 | | - | 6 | 129.177.000 | | 17.601.900 | | - | | | | | 6 | 59.893.800 | 100% | 46% | | 59.893.800 | | | **Kecamatan Kepulauan Tanakeke** | |
| | | Pengadaan Perlengkapan Gedung Kantor | Tersedianya Perlengkapan Kantor | 3 | 140.610.000 | - | - | 1 | 70.610.000 | 1 | 860.000 | | - | | | | 860.000 | 1 | 1.720.000 | 100% | 2% | 1 | 1.720.000 | 33% | 1% | | |
| | | Pemeliharaan Rutin/berkala Gadung bangunan Kantor Desa/Camat Kepulauan Tanakeke | Jumlah Gedung Yang dipelihara | 3 | 35.000.000 | - | - | 1 | 5.000.000 | 1 | 850.000 | - | - | | | | 3.350.000 | 1 | 4.200.000 | 100% | 84% | 1 | 4.200.000 | 33% | 12% | | |
| | | Pemeliharaan rutin Berkala Kendaraan Dinas | Jumlah Kendaraan Dinas Operasional | 12 | 163.567.000 | - | - | 4 | 53.567.000 | 4 | 15.891.900 | 4 | - | | | | 38.081.900 | 4 | 53.973.800 | 100% | 101% | 4 | 53.973.800 | 33% | 33% | | |
| | | Pemeliharaan Peralatan dan Perlengkapan kantor | Jumlah Barang yang dipelihara | 3 | 30.000.000 | - | - | - | - | - | - | - | - | | | | - | - | - | - | - | 0 | - | 0% | 0% | | |
| | | | | | | | | | | | | | | | | | | | | 100% | 62% | | | | | | |



| No | Kode | Urusan/Bidang Urusan Pemerintah Daerah Dan Program/Kegiatan | Indikator Kinerja Program (Outcome)/ Kegiatan (Output) | Capaian Kinerja RPJMD Kabupaten pada Tahun 2022 (Akhir Periode RPJMD) | | Realisasi Capaian Kinerja RKPD sampai dengan Tahun 2019 | | Target Kinerja dan Anggaran RKPD Tahun Berjalan yang Dievaluasi (2020) | | Realisasi Capaian Kinerja dan Anggaran RKPD yang Dievaluasi (2020) (PER TRIWULAN) | | | | | | | | Realisasi Capaian Kinerja dan Anggaran RKPD yang Dievaluasi (2020) | | Tingkat Capaian Kinerja dan Realisasi Anggaran RKPD (%) | | Realisasi Kinerja dan Anggaran RKPD s/d Tahun 2020 | | Tingkat Capaian Kinerja dan Realisasi Anggaran RPJMD s/d Tahun 2020 (%) | | Perangkat Daerah Penanggung Jawab | Keterangan |
|---|---|---|---|---|---|---|---|---|---|---|---|---|---|---|---|---|---|---|---|---|---|---|---|---|---|---|---|
| | | | | | | | | | | I | | II | | III | | IV | | | | | | | | | | | | | |
| | | | | K | Rp | K | Rp | K | Rp | K | Rp | K | Rp | K | Rp | K | Rp | K | Rp | K | Rp | K | Rp | K | Rp | | |
| 1 | 2 | 3 | 4 | 5 | | 6 | | 7 | | 8 | | 9 | | 10 | | 11 | | 12 | | 13 = 12/7 x 100% | | 14 = 6 + 12 | | 15 = 14/5 x 100% | | 16 | 17 |
| 1 | | PROGRAM PENINGKATAN DISIPLIN APARATUR | Terciptanya kedisiplinan pegawai | | 36.500.000 | | - | **20** | 11.500.000 | | - | | - | | | | | 20 | 11.500.000 | 100% | 100% | | 11.500.000 | | | **Kecamatan Kepulauan Tanakeke** | |
| | | Pembinaan dan Fasilitasi Pegawai | Tersedianya Pakaian Dinas Harian | 60 | 36.500.000 | - | - | 20 | 11.500.000 | - | - | - | - | | | 20 | 11.500.000 | 20 | 11.500.000 | 100% | 100% | 20 | 11.500.000 | 33% | 32% | | |

| No | Kode | Urusan/Bidang Urusan Pemerintah Daerah Dan Program/Kegiatan | Indikator Kinerja Program (Outcome)/ Kegiatan (Output) | Capaian Kinerja RPJMD Kabupaten pada Tahun 2022 (Akhir Periode RPJMD) | | Realisasi Capaian Kinerja RKPD sampai dengan Tahun 2019 | | Target Kinerja dan Anggaran RKPD Tahun Berjalan yang Dievaluasi (2020) | | Realisasi Capaian Kinerja dan Anggaran RKPD yang Dievaluasi (2020) (PER TRIWULAN) | | | | | | | | Realisasi Capaian Kinerja dan Anggaran RKPD yang Dievaluasi (2020) | | Tingkat Capaian Kinerja dan Realisasi Anggaran RKPD (%) | | Realisasi Kinerja dan Anggaran RKPD s/d Tahun 2020 | | Tingkat Capaian Kinerja dan Realisasi Anggaran RPJMD s/d Tahun 2020 (%) | | Perangkat Daerah Penanggung Jawab | Keterangan |
|---|---|---|---|---|---|---|---|---|---|---|---|---|---|---|---|---|---|---|---|---|---|---|---|---|---|---|---|
| | | | | | | | | | | I | | II | | III | | IV | | | | | | | | | | | |
| | | | | K | Rp | K | Rp | K | Rp | K | Rp | K | Rp | K | Rp | K | Rp | K | Rp | K | Rp | K | Rp | K | Rp | | |
| 1 | 2 | 3 | 4 | 5 | | 6 | | 7 | | 8 | | 9 | | 10 | | 11 | | 12 | | 13 = 12/7 x 100% | | 14 = 6 + 12 | | 15 = 14/5 x 100% | | 16 | 17 |
| 1 | | PROGRAM PENINGKATAN KAPASITAS SUMBER DAYA APARATUR | Pejabat yang telah memenuhi standar kompetensi | 0% | | | | | - | | - | | #REF! | | | | | | - | | | | - | | | **Kecamatan Kepulauan Tanakeke** | |
| | | Kegiatan pendidikan dan pelatihan Formal, Kursus-Kursus Singkat, Bimtek dan Sosialisasi | Terciptanya Sumber Daya manusia Terampil | 1 | 30.000.000 | - | - | - | - | - | - | | - | | | | | 0 | - | - | - | 0 | - | 0% | 0% | | |

| No | Kode | Urusan/Bidang Urusan Pemerintah Daerah Dan Program/Kegiatan | Indikator Kinerja Program (Outcome)/ Kegiatan (Output) | Capaian Kinerja RPJMD Kabupaten pada Tahun 2022 (Akhir Periode RPJMD) | | Realisasi Capaian Kinerja RKPD sampai dengan Tahun 2019 | | Target Kinerja dan Anggaran RKPD Tahun Berjalan yang Dievaluasi (2020) | | Realisasi Capaian Kinerja dan Anggaran RKPD yang Dievaluasi (2020) (PER TRIWULAN) | | | | | | | | Realisasi Capaian Kinerja dan Anggaran RKPD yang Dievaluasi (2020) | | Tingkat Capaian Kinerja dan Realisasi Anggaran RKPD (%) | | Realisasi Kinerja dan Anggaran RKPD s/d Tahun 2020 | | Tingkat Capaian Kinerja dan Realisasi Anggaran RPJMD s/d Tahun 2020 (%) | | Perangkat Daerah Penanggung Jawab | Keterangan |
|---|---|---|---|---|---|---|---|---|---|---|---|---|---|---|---|---|---|---|---|---|---|---|---|---|---|---|---|
| | | | | | | | | | | I | | II | | III | | IV | | | | | | | | | | | |
| | | | | K | Rp | K | Rp | K | Rp | K | Rp | K | Rp | K | Rp | K | Rp | K | Rp | K | Rp | K | Rp | K | Rp | | |
| 1 | 2 | 3 | 4 | 5 | | 6 | | 7 | | 8 | | 9 | | 10 | | 11 | | 12 | | 13 = 12/7 x 100% | | 14 = 6 + 12 | | 15 = 14/5 x 100% | | 16 | 17 |
| 1 | | PROGRAM PENINGKATAN PENGEMBANGAN SISTEM PELAPORAN CAPAIAN KINERJA DAN KEUANGAN | Tersedianya laporan-laporan capaian kinerja dan keuangan yang baik | | 119.551.000 | | **35.000.000** | 19 | 17.932.000 | | 430.000 | | - | | | | | 18 | 11.401.000 | 95% | 64% | | 46.401.000 | | | **Kecamatan Kepulauan Tanakeke** | |
| | | Penyusunan Laporan Capaian Kinerja dan Ikhtiar Realisasi Kinerja SKPD (Lakip) | Jumlah Laporan | 3 | 15.683.000 | - | - | 1 | 2.683.000 | - | - | - | - | - | - | 1 | 2.190.000 | 1 | 2.190.000 | 100% | 82% | 1 | 2.190.000 | 33% | 14% | | |
| | | Penyusunan Laporan Keuangan bulanan/Semesteran | Jumlah Dokumen | 3 | 20.683.000 | - | - | 1 | 2.683.000 | - | - | - | - | - | - | - | - | 0 | - | 0% | 0% | 0 | - | 0% | 0% | | |
| | | Penyusunan Laporan Keuangan Akhir Tahun ( NERACA) | Jumlah Dokumen | 3 | 26.891.000 | - | - | 1 | 2.891.000 | - | - | - | - | - | - | 1 | 1.700.000 | 1 | 1.700.000 | 100% | 59% | 1 | 1.700.000 | 33% | 6% | | |
| | | Penyusunan Laporan Barang Daerah | Jumlah Laporan | 3 | 21.104.000 | - | - | 1 | 3.104.000 | - | - | - | - | - | - | 1 | 1.745.000 | 1 | 1.745.000 | 100% | 56% | 1 | 1.745.000 | 33% | 8% | | |
| | | Penyusunan RKA DPA | Jumlah Dokumen | 6 | 27.546.000 | - | - | 2 | 3.546.000 | 2 | 430.000 | - | - | - | - | - | 2.986.000 | 2 | 3.416.000 | 100% | 96% | 2 | 3.416.000 | 33% | 12% | | |
| | | Pengelolaan Administrasi Keuangan | Jumlah Laporan | 36 | 10.874.000 | 12 | 35.000.000 | 12 | 874.000 | 3 | - | 3 | - | 3 | - | 3 | 854.000 | 12 | 854.000 | 100% | 98% | 24 | 35.854.000 | 67% | 330% | | |
| | | Penyusunan Laporan Penyelenggaraan Pemerintahan Daerah (LPPD) | Jumlah Laporan | 3 | 6.000.000 | - | - | - | - | - | - | - | - | - | - | - | - | 0 | - | - | - | 0 | - | 0% | 0% | | |
| | | Penyusunan Renstra Renja SKPD | Jumlah Dokumen | 3 | 6.453.000 | - | - | 1 | 2.151.000 | - | - | 1 | - | - | - | - | 1.496.000 | 1 | 1.496.000 | 100% | 70% | 1 | 1.496.000 | 33% | 23% | | |



| No | Kode | Urusan/Bidang Urusan Pemerintah Daerah Dan Program/Kegiatan | Indikator Kinerja Program (Outcome)/ Kegiatan (Output) | Capaian Kinerja RPJMD Kabupaten pada Tahun 2022 (Akhir Periode RPJMD) | | Realisasi Capaian Kinerja RKPD sampai dengan Tahun 2019 | | Target Kinerja dan Anggaran RKPD Tahun Berjalan yang Dievaluasi (2020) | | Realisasi Capaian Kinerja dan Anggaran RKPD yang Dievaluasi (2020) (PER TRIWULAN) | | | | | | | | Realisasi Capaian Kinerja dan Anggaran RKPD yang Dievaluasi (2020) | | Tingkat Capaian Kinerja dan Realisasi Anggaran RKPD (%) | | Realisasi Kinerja dan Anggaran RKPD s/d Tahun 2020 | | Tingkat Capaian Kinerja dan Realisasi Anggaran RPJMD s/d Tahun 2020 (%) | | Perangkat Daerah Penanggung Jawab | Keterangan |
|---|---|---|---|---|---|---|---|---|---|---|---|---|---|---|---|---|---|---|---|---|---|---|---|---|---|---|---|
| | | | | | | | | | | I | | II | | III | | IV | | | | | | | | | | | |
| | | | | K | Rp | K | Rp | K | Rp | K | Rp | K | Rp | K | Rp | K | Rp | K | Rp | K | Rp | K | Rp | K | Rp | | |
| 1 | 2 | 3 | 4 | 5 | | 6 | | 7 | | 8 | | 9 | | 10 | | 11 | | 12 | | 13 = 12/7 x 100% | | 14 = 6 + 12 | | 15 = 14/5 x 100% | | 16 | 17 |
| 1 | | PROGRAM PENYELENGGARAAN PEMERINTAHAN DAN PELAYANAN PUBLIK | Presentase Peningkatan Kerjasama antar Pemerintah Daerah | | 400.000.000 | | - | 39 | 47.854.000 | | - | | - | | | | | 11 | 17.947.000 | 28% | 38% | | 17.947.000 | | | **Kecamatan Kepulauan Tanakeke** | |
| | | Pembinaan Administrasi Desa Kelurahan | Jumlah Desa yang di bina demi Kelancaran Administrasi nya | 15 | 28.280.000 | - | - | 1 | 8.280.000 | 1 | 430.000 | - | - | - | - | - | 6.120.000 | 1 | 6.550.000 | 100% | 79% | 1 | 6.550.000 | 7% | 23% | | |
| | | Pembinaan Peran Serta Masyarakat Dalam Pembangunan Desa | Jumlah Desa yang di bina Sehingga Lembaga Ekonomi Masyarakat di Desa bisa lebih maju | 15 | 90.300.000 | - | - | 12 | 4.720.000 | - | - | - | - | - | - | - | - | - | - | 0% | 0% | 0 | - | 0% | 0% | | |
| | | Pembinaan dan Usaha Peningkatan kesejahteraan Sosial | Jumlah Desa yang di bina untuk peningkatan Kesejahteraan | 15 | 90.000.000 | - | - | 12 | 8.675.000 | 3 | 1.190.000 | 3 | - | - | - | 3 | 5.600.000 | 9 | 6.790.000 | 75% | 78% | 9 | 6.790.000 | 60% | 8% | | |
| | | Pembinaan Usaha Ekonomi Produksi dan kelembagaan Desa | Jumlah Lembaga Desa yang di bina | 15 | 341.700.000 | - | - | 12 | 4.720.000 | - | - | - | - | - | - | - | - | 0 | - | 0% | 0% | 0 | - | 0% | 0% | | |
| | | Evaluasi rancangan Peraturan Desa Tentang APB Desa | Frekwensi Evaluasi Ranperdes APBdes | 3 | 190.000.000 | - | - | 1 | 8.009.000 | - | - | - | - | - | - | 1 | 2.947.000 | 1 | 2.947.000 | 100% | 37% | 1 | 2.947.000 | 33% | 2% | | |
| | | Pembinaan Monitoring dan Pengawasan Dana Desa | LPJ Desa yang menggunakan Dana Desa yang efisien dan akuntabel | 15 | 210.000.000 | - | - | 1 | 13.450.000 | - | - | - | - | - | - | - | 1.660.000 | 0 | 1.660.000 | 0% | 12% | 0 | 1.660.000 | 0% | 1% | | |

| No | Kode | Urusan/Bidang Urusan Pemerintah Daerah Dan Program/Kegiatan | Indikator Kinerja Program (Outcome)/ Kegiatan (Output) | Capaian Kinerja RPJMD Kabupaten pada Tahun 2022 (Akhir Periode RPJMD) | | Realisasi Capaian Kinerja RKPD sampai dengan Tahun 2019 | | Target Kinerja dan Anggaran RKPD Tahun Berjalan yang Dievaluasi (2020) | | Realisasi Capaian Kinerja dan Anggaran RKPD yang Dievaluasi (2020) (PER TRIWULAN) | | | | | | | | Realisasi Capaian Kinerja dan Anggaran RKPD yang Dievaluasi (2020) | | Tingkat Capaian Kinerja dan Realisasi Anggaran RKPD (%) | | Realisasi Kinerja dan Anggaran RKPD s/d Tahun 2020 | | Tingkat Capaian Kinerja dan Realisasi Anggaran RPJMD s/d Tahun 2020 (%) | | Perangkat Daerah Penanggung Jawab | Keterangan |
|---|---|---|---|---|---|---|---|---|---|---|---|---|---|---|---|---|---|---|---|---|---|---|---|---|---|---|---|
| | | | | | | | | | | I | | II | | III | | IV | | | | | | | | | | | |
| | | | | K | Rp | K | Rp | K | Rp | K | Rp | K | Rp | K | Rp | K | Rp | K | Rp | K | Rp | K | Rp | K | Rp | | |
| 1 | 2 | 3 | 4 | 5 | | 6 | | 7 | | 8 | | 9 | | 10 | | 11 | | 12 | | 13 = 12/7 x 100% | | 14 = 6 + 12 | | 15 = 14/5 x 100% | | 16 | 17 |
| 1 | | PROGRAM PEMBERDAYAAN MASYARAKAT DESA DAN KELURAHAN | Presentase Pengintensifikasian Penanganan Pengaduan Maysrakat | 100 % | #REF! | | **#REF!** | 5 | 8.350.000 | | 625.000 | | - | | | | | 2 | 1.695.000 | 40% | 20% | | 1.695.000 | | | **Kecamatan Kepulauan Tanakeke** | |
| | | Sinergitas Program Kerja dan kegiatan yang diulakukan oleh Pemerintah dan Swasta di wilayah Kecamatan | Jumlah Desa yang di bina sehingga kehidupan Masyarakat merasa terlindung | 15 | 2.830.000 | - | - | 5 | 8.350.000 | 2 | 625.000 | - | - | | | | 1.070.000 | 2 | 1.695.000 | 40% | 20% | 2 | 1.695.000 | 13% | 60% | | |



| No | Kode | Urusan/Bidang Urusan Pemerintah Daerah Dan Program/Kegiatan | Indikator Kinerja Program (Outcome)/ Kegiatan (Output) | Capaian Kinerja RPJMD Kabupaten pada Tahun 2022 (Akhir Periode RPJMD) | | Realisasi Capaian Kinerja RKPD sampai dengan Tahun 2019 | | Target Kinerja dan Anggaran RKPD Tahun Berjalan yang Dievaluasi (2020) | | Realisasi Capaian Kinerja dan Anggaran RKPD yang Dievaluasi (2020) (PER TRIWULAN) | | | | | | | | Realisasi Capaian Kinerja dan Anggaran RKPD yang Dievaluasi (2020) | | Tingkat Capaian Kinerja dan Realisasi Anggaran RKPD (%) | | Realisasi Kinerja dan Anggaran RKPD s/d Tahun 2020 | | Tingkat Capaian Kinerja dan Realisasi Anggaran RPJMD s/d Tahun 2020 (%) | | Perangkat Daerah Penanggung Jawab | Keteran gan |
|---|---|---|---|---|---|---|---|---|---|---|---|---|---|---|---|---|---|---|---|---|---|---|---|---|---|---|---|
| | | | | | | | | | | I | | II | | III | | IV | | | | | | | | | | | | | |
| | | | | K | Rp | K | Rp | K | Rp | K | Rp | K | Rp | K | Rp | K | Rp | K | Rp | K | Rp | K | Rp | K | Rp | K | Rp | | |
| 1 | 2 | 3 | 4 | 5 | | 6 | | 7 | | 8 | | 9 | | 10 | | 11 | | 12 | | 13 = 12/7 x 100% | | 14 = 6 + 12 | | 15 = 14/5 x 100% | | 16 | 17 |
| 1 | | PROGRAM KORDINASI KETENTRAMAN DAN KETERTIBAN UMUM | Presentase Pengintensifikasian Penanganan Pengaduan Maysrakat | | 15.000.000 | | - | **12** | 4.720.000 | | - | | - | | | | | - | - | 0% | 0% | | - | | | **Kecamatan Kepulauan Tanakeke** | |
| | | Pembinaan Ketentraman Ketertiban dan Poerlindungan Masyarakat | Jumlah Desa yang di bina sehingga kehidupan Masyarakat merasa terlindung | 15 | 15.000.000 | - | - | 12 | 4.720.000 | - | - | - | - | | | | | - | - | 0% | 0% | - | - | 0% | 0% | | |

| No | Kode | Urusan/Bidang Urusan Pemerintah Daerah Dan Program/Kegiatan | Indikator Kinerja Program (Outcome)/ Kegiatan (Output) | Capaian Kinerja RPJMD Kabupaten pada Tahun 2022 (Akhir Periode RPJMD) | | Realisasi Capaian Kinerja RKPD sampai dengan Tahun 2019 | | Target Kinerja dan Anggaran RKPD Tahun Berjalan yang Dievaluasi (2020) | | Realisasi Capaian Kinerja dan Anggaran RKPD yang Dievaluasi (2020) (PER TRIWULAN) | | | | | | | | Realisasi Capaian Kinerja dan Anggaran RKPD yang Dievaluasi (2020) | | Tingkat Capaian Kinerja dan Realisasi Anggaran RKPD (%) | | Realisasi Kinerja dan Anggaran RKPD s/d Tahun 2020 | | Tingkat Capaian Kinerja dan Realisasi Anggaran RPJMD s/d Tahun 2020 (%) | | Perangkat Daerah Penanggung Jawab | Keteran gan |
|---|---|---|---|---|---|---|---|---|---|---|---|---|---|---|---|---|---|---|---|---|---|---|---|---|---|---|---|
| | | | | | | | | | | I | | II | | III | | IV | | | | | | | | | | | |
| | | | | K | Rp | K | Rp | K | Rp | K | Rp | K | Rp | K | Rp | K | Rp | K | Rp | K | Rp | K | Rp | K | Rp | | |
| 1 | 2 | 3 | 4 | 5 | | 6 | | 7 | | 8 | | 9 | | 10 | | 11 | | 12 | | 13 = 12/7 x 100% | | 14 = 6 + 12 | | 15 = 14/5 x 100% | | 16 | 17 |
| **KESATUAN BANGSA DAN POLITIK** | | | | | | | | | | | | | | | | | | | | | | | | | | | |
| **UNSUR PEMERINTAHAN UMUM** | | | | | | | | | | | | | | | | | | | | | | | | | | | |
| **KESATUAN BANGSA DAN POLITIK** | | | | | | | | | | | | | | | | | | | | | | | | | | | |
| | | **Program peningkatan Pengembanagan Sistem Pelaporan Capaian Kinerja** | Nilai Sakip Kesbang | | | | | 19 | 154.777.700 | | | | | | | | | 9 | 154.165.400 | 47% | 100% | | | | | **Kesatuan Bangsa dan Politik** | |
| | | Penyususnan Laporan Capaian Kinerja dan Ikhtisar Realisasi Kinerja SKPD | Jumlah laporan | 5 | 88.900 | 2 | 15.800.000 | 1 | 4.658.000 | 1 | 1.388.000 | | 2.947.000 | | - | | 304.000 | 1 | 4.639.000 | 100% | 100% | 3 | 20.439.000 | 60% | 22991% | | |
| | | Penyusunan Laporan Keuanagan Semesteran | Jumlah Laporan | 5 | 69.450 | 2 | 22.635.000 | 1 | 1.768.500 | | 565.000 | | 1.144.000 | | - | | - | 1 | 1.709.000 | 100% | 97% | 3 | 24.344.000 | 60% | 35053% | | |
| | | Penyususnan Laporan Akhir Tahun | Jumlah Laporan | 5 | 92.980 | 1 | 22.999.600 | 1 | 2.875.000 | | | | | | 495.000 | | 2.379.840 | 1 | 2.874.840 | 100% | 100% | 2 | 25.874.440 | 40% | 27828% | | |
| | | Penyusunan RKA-SKPD Dan DPA-SKPD | Jumlah Laporan | 10 | 122.720 | 4 | 53.694.800 | 2 | 3.582.000 | 1 | 845.000 | | 1.682.000 | | 54.800 | | 999.800 | 1 | 3.581.600 | 50% | 100% | 5 | 57.276.400 | 50% | 46672% | | |
| | | Pengelolaan Administrasi Keuangan | Jumlah laporan | 60 | 2.491.062 | 24 | 492.442.600 | 12 | 132.591.200 | 3 | 43.062.000 | | | | 81.537.400 | | 7.460.500 | 3 | 132.059.900 | 25% | 100% | 27 | 624.502.500 | 45% | 25070% | | |
| | | Revisi Rencana Strategis (RENSTRA) dan Rencana Kegiatan (RENJA) | Jumlah Laporan | 5 | 25.000 | 2 | 23.993.800 | 1 | 3.601.000 | | 875.000 | | 1.601.000 | | 124.000 | | 1.000.680 | 1 | 3.600.680 | 100% | 100% | 3 | 27.594.480 | 60% | 110378 % | | |
| | | Penyusunan Laporan Barang Daerah SKPD | Jumlah Laporan | 5 | 93.910 | 2 | 13.350.000 | 1 | 5.702.000 | 1 | 845.000 | | 1.845.000 | | 949.300 | | 2.061.080 | 1 | 5.700.380 | 100% | 100% | 3 | 19.050.380 | 60% | 20286% | | |
| | | | | | | | | | | | | | | | | | | | | 82% | 99% | | | | | | |

| No | Kode | Urusan/Bidang Urusan Pemerintah Daerah Dan Program/Kegiatan | Indikator Kinerja Program (Outcome)/ Kegiatan (Output) | Capaian Kinerja RPJMD Kabupaten pada Tahun 2022 (Akhir Periode RPJMD) | | Realisasi Capaian Kinerja RKPD sampai dengan Tahun 2019 | | Target Kinerja dan Anggaran RKPD Tahun Berjalan yang Dievaluasi (2020) | | Realisasi Capaian Kinerja dan Anggaran RKPD yang Dievaluasi (2020) (PER TRIWULAN) | | | | | | | | Realisasi Capaian Kinerja dan Anggaran RKPD yang Dievaluasi (2020) | | Tingkat Capaian Kinerja dan Realisasi Anggaran RKPD (%) | | Realisasi Kinerja dan Anggaran RKPD s/d Tahun 2020 | | Tingkat Capaian Kinerja dan Realisasi Anggaran RPJMD s/d Tahun 2020 (%) | | Perangkat Daerah Penanggung Jawab | Keteran gan |
|---|---|---|---|---|---|---|---|---|---|---|---|---|---|---|---|---|---|---|---|---|---|---|---|---|---|---|---|
| | | | | | | | | | | I | | II | | III | | IV | | | | | | | | | | | |
| | | | | K | Rp | K | Rp | K | Rp | K | Rp | K | Rp | K | Rp | K | Rp | K | Rp | K | Rp | K | Rp | K | Rp | | |
| 1 | 2 | 3 | 4 | 5 | | 6 | | 7 | | 8 | | 9 | | 10 | | 11 | | 12 | | 13 = 12/7 x 100% | | 14 = 6 + 12 | | 15 = 14/5 x 100% | | 16 | 17 |



| | | | | | | | | | | | | | | | | | | | | | | | | | | | | | | | | | | | | | |
|---|---|---|---|---|---|---|---|---|---|---|---|---|---|---|---|---|---|---|---|---|---|---|---|---|---|---|---|---|---|---|---|---|---|---|---|---|---|
| | | | | | **Program Penigkatan kapasitas sumber daya aparatur** | Nilai rata-rata Capaian SKP | | | | | | 342.000 | | | | | | - | - | - | | | 0% | 0% | | | | | **Kesatuan Bangsa dan Politik** | |
| | | | | | Revisi Penyusunan Dokumen Analisis Jabatan, Analisis Beban Kerja dan Evaluasi Jabatan | Jumlah Dokumen | 1 | 26.342.000 | 1 | 30.230.000 | 1 | 342.000 | - | - | - | - | - | 342.000 | - | - | 1 | 342.000 | 100% | 100% | 2 | 30.572.000 | 200% | 116% | | |
| | | | | | | | | | | | | | | | | | | | | | | | 100% | 100% | | | | | | |

| No | Kode | | | | Urusan/Bidang Urusan Pemerintah Daerah Dan Program/Kegiatan | Indikator Kinerja Program (Outcome)/ Kegiatan (Output) | Capaian Kinerja RPJMD Kabupaten pada Tahun 2022 (Akhir Periode RPJMD) | | Realisasi Capaian Kinerja RKPD sampai dengan Tahun 2019 | | Target Kinerja dan Anggaran RKPD Tahun Berjalan yang Dievaluasi (2020) | | Realisasi Capaian Kinerja dan Anggaran RKPD yang Dievaluasi (2020) (PER TRIWULAN) | | | | | | | | Realisasi Capaian Kinerja dan Anggaran RKPD yang Dievaluasi (2020) | | Tingkat Capaian Kinerja dan Realisasi Anggaran RKPD (%) | | Realisasi Kinerja dan Anggaran RKPD s/d Tahun 2020 | | Tingkat Capaian Kinerja dan Realisasi Anggaran RPJMD s/d Tahun 2020 (%) | | Perangkat Daerah Penanggung Jawab | Keteran gan |
|---|---|---|---|---|---|---|---|---|---|---|---|---|---|---|---|---|---|---|---|---|---|---|---|---|---|---|---|---|---|---|
| | | | | | | | | | | | | | I | | II | | III | | IV | | | | | | | | | | | |
| | | | | | | | K | Rp | K | Rp | K | Rp | K | Rp | K | Rp | K | Rp | K | Rp | K | Rp | K | Rp | K | Rp | K | Rp | | |
| 1 | 2 | | | | 3 | 4 | 5 | | 6 | | 7 | | 8 | | 9 | | 10 | | 11 | | 12 | | 13 = 12/7 x 100% | | 14 = 6 + 12 | | 15 = 14/5 x 100% | | 16 | 17 |
| | | | | | **Program peningkatan Disiplin Aparatuur** | Persentase ASN Disiplin Aparatur | | | | | 27 | 13.500.000 | | 13.500.000 | | | | | | | 27 | 13.500.000 | 100% | 100% | | | | | **Kesatuan Bangsa dan Politik** | |
| | | | | | Pengadaan npakaian khusus hari hari tertentu | Jumlah Pakaian khusus hari hari tertentu | 135 | 13.500.000 | 60 | 43.500.000 | 27 | 13.500.000 | 27 | 13.500.000 | - | - | 0 | - | - | - | 27 | 13.500.000 | 100% | 100% | 87 | 57.000.000 | 64% | 422% | | |
| | | | | | | | | | | | | | | | | | | | | | | | 100% | 100% | | | | | | |

| No | Kode | | | | Urusan/Bidang Urusan Pemerintah Daerah Dan Program/Kegiatan | Indikator Kinerja Program (Outcome)/ Kegiatan (Output) | Capaian Kinerja RPJMD Kabupaten pada Tahun 2022 (Akhir Periode RPJMD) | | Realisasi Capaian Kinerja RKPD sampai dengan Tahun 2019 | | Target Kinerja dan Anggaran RKPD Tahun Berjalan yang Dievaluasi (2020) | | Realisasi Capaian Kinerja dan Anggaran RKPD yang Dievaluasi (2020) (PER TRIWULAN) | | | | | | | | Realisasi Capaian Kinerja dan Anggaran RKPD yang Dievaluasi (2020) | | Tingkat Capaian Kinerja dan Realisasi Anggaran RKPD (%) | | Realisasi Kinerja dan Anggaran RKPD s/d Tahun 2020 | | Tingkat Capaian Kinerja dan Realisasi Anggaran RPJMD s/d Tahun 2020 (%) | | Perangkat Daerah Penanggung Jawab | Keteran gan |
|---|---|---|---|---|---|---|---|---|---|---|---|---|---|---|---|---|---|---|---|---|---|---|---|---|---|---|---|---|---|---|
| | | | | | | | | | | | | | I | | II | | III | | IV | | | | | | | | | | | |
| | | | | | | | K | Rp | K | Rp | K | Rp | K | Rp | K | Rp | K | Rp | K | Rp | K | Rp | K | Rp | K | Rp | K | Rp | | |
| 1 | 2 | | | | 3 | 4 | 5 | | 6 | | 7 | | 8 | | 9 | | 10 | | 11 | | 12 | | 13 = 12/7 x 100% | | 14 = 6 + 12 | | 15 = 14/5 x 100% | | 16 | 17 |
| | | | | | **Program Peningkatan Sarana dan Prasarana Aparatur** | **Tersedianya sarana dan prasarana aparatur** | | | | | 8 | 26.848.000 | | | | | | | | | 7 | 26.847.232 | 88% | 100% | | | | | **Kesatuan Bangsa dan Politik** | |
| | | | | | Pengadaan peralatan gedung kantor | Jumlah perlengkapan gedung kantor | 5 | 39.000.000 | 2 | 53.000.000 | 1 | - | | | | | | | | | - | - | 0% | 0% | 2 | 53.000.000 | 40% | 136% | | |
| | | | | | Pemeliharaan Rutin/ Berkala gedung kantor | Jumlah paket pemeliharaan | 5 | 4.900.000 | 2 | 5.000.000 | 1 | 7.500.000 | | 500.000 | | 6.000.000 | | 1.000.000 | | - | 1 | 7.500.000 | 100% | 100% | 3 | 12.500.000 | 60% | 255% | | |
| | | | | | Pemeliharaan Rutin/ Berkala kendaraan Dinas / Operasional | Jumlah pemeliharaan Kendaraan dinas | 88 | 42.500.000 | 8 | 44.850.000 | 6 | 19.348.000 | 1 | 5.000.000 | | 11.922.232 | | - | | 2.425.000 | 6 | 19.347.232 | 100% | 100% | 14 | 64.197.232 | 16% | 151% | | |
| | | | | | | | | | | | | | | | | | | | | | | | 100% | 100% | | | | | | |

| No | Kode | | | | Urusan/Bidang Urusan Pemerintah Daerah Dan Program/Kegiatan | Indikator Kinerja Program (Outcome)/ Kegiatan (Output) | Capaian Kinerja RPJMD Kabupaten pada Tahun 2022 (Akhir Periode RPJMD) | | Realisasi Capaian Kinerja RKPD sampai dengan Tahun 2019 | | Target Kinerja dan Anggaran RKPD Tahun Berjalan yang Dievaluasi (2020) | | Realisasi Capaian Kinerja dan Anggaran RKPD yang Dievaluasi (2020) (PER TRIWULAN) | | | | | | | | Realisasi Capaian Kinerja dan Anggaran RKPD yang Dievaluasi (2020) | | Tingkat Capaian Kinerja dan Realisasi Anggaran RKPD (%) | | Realisasi Kinerja dan Anggaran RKPD s/d Tahun 2020 | | Tingkat Capaian Kinerja dan Realisasi Anggaran RPJMD s/d Tahun 2020 (%) | | Perangkat Daerah Penanggung Jawab | Keteran gan |
|---|---|---|---|---|---|---|---|---|---|---|---|---|---|---|---|---|---|---|---|---|---|---|---|---|---|---|---|---|---|---|
| | | | | | | | | | | | | | I | | II | | III | | IV | | | | | | | | | | | |
| | | | | | | | K | Rp | K | Rp | K | Rp | K | Rp | K | Rp | K | Rp | K | Rp | K | Rp | K | Rp | K | Rp | K | Rp | | |
| 1 | 2 | | | | 3 | 4 | 5 | | 6 | | 7 | | 8 | | 9 | | 10 | | 11 | | 12 | | 13 = 12/7 x 100% | | 14 = 6 + 12 | | 15 = 14/5 x 100% | | 16 | 17 |
| | | | | | **Program Pelayanan Administrasi Perkantoran** | | | | | | 333 | 107.856.000 | | | | | | | | | 94 | 104.890.490 | 28% | 97% | | | | | **Kesatuan Bangsa dan Politik** | |
| | | | | | Penyediaan Jasa Komunikasi Sumber Daya Air Dan Listrik | Persentase penggunaan jasa Komunikasi Sumber | 60 | 433.800 | 24 | 57.600.000 | 12 | 36.840.000 | 3 | 9.698.400 | | 19.881.490 | | - | | 4.305.600 | 9 | 33.885.490 | 75% | 92% | 33 | 91.485.490 | 55% | 21089% | | |



| | | | | | | | | | | | | | | | | | | | | | | | | | | | | | | | |
|---|---|---|---|---|---|---|---|---|---|---|---|---|---|---|---|---|---|---|---|---|---|---|---|---|---|---|---|---|---|---|---|
| | | | | | Daya Air dan Listrik | | | | | | | | | | | | | | | | | | | | | | | | | | | |
| | | | | Penyediaan Jasa Kebersihan Kantor | Persentase terpenuhinya Kebersihan Kantor | 60 | 210.000 | 24 | 20.000.000 | 12 | 5.555.000 | 3 | 1.388.000 | | 2.755.000 | | - | | 1.412.000 | 9 | 5.555.000 | 75% | 100% | 33 | 25.555.000 | 55% | 12169% | | |
| | | | | Rapat-rapat Koordinasi dan Konsultasi Ke Luar Daerah | Jumlah Rapat | 1491 | 2.431.230 | 287 | 268.290.000 | 297 | 61.861.000 | 67 | 16.130.000 | | 33.860.000 | | 11.870.000 | | - | 67 | 61.860.000 | 23% | 100% | 354 | 330.150.000 | 24% | 13580% | | |
| | | | | Penyediaan Bahan Bacaan | Jumlah Exsamplar | 60 | 200.000 | 24 | 9.600.000 | 12 | 3.600.000 | 3 | 820.000 | | 1.490.000 | | - | | 1.280.000 | 9 | 3.590.000 | 75% | 100% | 33 | 13.190.000 | 55% | 6595% | | |
| | | | | | | | | | | | | | | | | | | | | | | 62% | 98% | | | | | | | | |

| No | Kode | | | | Urusan/Bidang Urusan Pemerintah Daerah Dan Program/Kegiatan | Indikator Kinerja Program (Outcome)/ Kegiatan (Output) | Capaian Kinerja RPJMD Kabupaten pada Tahun 2022 (Akhir Periode RPJMD) | | Realisasi Capaian Kinerja RKPD sampai dengan Tahun 2019 | | Target Kinerja dan Anggaran RKPD Tahun Berjalan yang Dievaluasi (2020) | | Realisasi Capaian Kinerja dan Anggaran RKPD yang Dievaluasi (2020) (PER TRIWULAN) | | | | | | | | Realisasi Capaian Kinerja dan Anggaran RKPD yang Dievaluasi (2020) | | Tingkat Capaian Kinerja dan Realisasi Anggaran RKPD (%) | | Realisasi Kinerja dan Anggaran RKPD s/d Tahun 2020 | | Tingkat Capaian Kinerja dan Realisasi Anggaran RPJMD s/d Tahun 2020 (%) | | Perangkat Daerah Penanggung Jawab | Keterangan |
|---|---|---|---|---|---|---|---|---|---|---|---|---|---|---|---|---|---|---|---|---|---|---|---|---|---|---|---|---|---|---|
| | | | | | | | | | | | | | I | | II | | III | | IV | | | | | | | | | | | |
| | | | | | | | K | Rp | K | Rp | K | Rp | K | Rp | K | Rp | K | Rp | K | Rp | K | Rp | K | Rp | K | Rp | K | Rp | | |
| 1 | 2 | | | | 3 | 4 | 5 | | 6 | | 7 | | 8 | | 9 | | 10 | | 11 | | 12 | | 13 = 12/7 x 100% | | 14 = 6 + 12 | | 15 = 14/5 x 100% | | 16 | 17 |
| | | | | | **Program Peningkatan keamanan dan kenyamanan Lingkungan** | Persentase Keamanan yang tertanagani | | | | | 16 | 36.464.500 | | | | | | | | | 1 | 15.840.000 | 0% | 43% | | | | | **Kesatuan Bangsa dan Politik** | |
| | | | | | Ancaman potensi bangsa | Jumlah Petugas | 250 | 455.000 | 200 | 91.870.000 | | 9.412.500 | | 800.000 | | 3.230.000 | | - | | | 0 | 4.030.000 | 43% | 43% | 200 | 95.900.000 | 80% | 21077% | | |
| | | | | | Pennganan Konflik | Adanya Pemantauan Penanganan Konflik | 18 | 20.000.000 | 38 | 28.949.000 | 1 | 15.631.500 | | 730.000 | | 4.410.000 | | 1.760.000 | | | 0 | 6.900.000 | 44% | 44% | 38 | 35.849.000 | 214% | 179% | | |
| | | | | | Pemantauan Orang Asing | Tersedianya Laporan Kegiatan Orang Asing | 15 | 777.000 | 20 | 25.262.000 | 15 | 11.420.500 | | 260.490 | | 2.260.490 | | 2.389.020 | | | 0 | 4.910.000 | 43% | 43% | 20 | 30.172.000 | 136% | 3883% | | |
| | | | | | | | | | | | | | | | | | | | | | | 43% | 43% | | | | | | | |

| No | Kode | | | | Urusan/Bidang Urusan Pemerintah Daerah Dan Program/Kegiatan | Indikator Kinerja Program (Outcome)/ Kegiatan (Output) | Capaian Kinerja RPJMD Kabupaten pada Tahun 2022 (Akhir Periode RPJMD) | | Realisasi Capaian Kinerja RKPD sampai dengan Tahun 2019 | | Target Kinerja dan Anggaran RKPD Tahun Berjalan yang Dievaluasi (2020) | | Realisasi Capaian Kinerja dan Anggaran RKPD yang Dievaluasi (2020) (PER TRIWULAN) | | | | | | | | Realisasi Capaian Kinerja dan Anggaran RKPD yang Dievaluasi (2020) | | Tingkat Capaian Kinerja dan Realisasi Anggaran RKPD (%) | | Realisasi Kinerja dan Anggaran RKPD s/d Tahun 2020 | | Tingkat Capaian Kinerja dan Realisasi Anggaran RPJMD s/d Tahun 2020 (%) | | Perangkat Daerah Penanggung Jawab | Keterangan |
|---|---|---|---|---|---|---|---|---|---|---|---|---|---|---|---|---|---|---|---|---|---|---|---|---|---|---|---|---|---|---|
| | | | | | | | | | | | | | I | | II | | III | | IV | | | | | | | | | | | |
| | | | | | | | K | Rp | K | Rp | K | Rp | K | Rp | K | Rp | K | Rp | K | Rp | K | Rp | K | Rp | K | Rp | K | Rp | | |
| 1 | 2 | | | | 3 | 4 | 5 | | 6 | | 7 | | 8 | | 9 | | 10 | | 11 | | 12 | | 13 = 12/7 x 100% | | 14 = 6 + 12 | | 15 = 14/5 x 100% | | 16 | 17 |
| | | | | | **Program kemitraan pengembangan Wawasan Kebangsaan** | Persentase (%)Penguatan bagi generasi Muda sekab takalar | | | | | 24 | 22.404.000 | | | | | | | | | 24 | 22.397.500 | 100% | 100% | | | | | **Kesatuan Bangsa dan Politik** | |
| | | | | | Forum Pemantapan Wawasan Kebangsaan | Jumlah Forum Wawasan Kebangsaan | 15 | 182.400 | 48 | 36.085.000 | 12 | 10.194.000 | 3 | 1.330.000 | | 3.800.000 | | 3.130.000 | | 1.927.500 | 12 | 10.187.500 | 100% | 100% | 60 | 46.272.500 | 400% | 25369% | | |
| | | | | | Pendaftaran,Pendataan ,pemantauan dan pengawasan Organisasi Masyarakat | Jumlah Pendaftar LSM,YAYASAN,ORAMS dan Penertiban Izin Penelitian | 15 | 80.000.000 | 48 | 130.940.000 | 12 | 12.210.000 | 2 | 2.200.000 | | 5.600.000 | | 1.690.000 | | 2.720.000 | 12 | 12.210.000 | 100% | 100% | 60 | 143.150.000 | 400% | 179% | | |
| | | | | | | | | | | | | | | | | | | | | | | 100% | 100% | | | | | | | |

| No | Kode | | | | Urusan/Bidang Urusan Pemerintah Daerah Dan Program/Kegiatan | Indikator Kinerja Program (Outcome)/ Kegiatan (Output) | Capaian Kinerja RPJMD Kabupaten pada Tahun 2022 (Akhir Periode RPJMD) | | Realisasi Capaian Kinerja RKPD sampai dengan Tahun 2019 | | Target Kinerja dan Anggaran RKPD Tahun Berjalan yang Dievaluasi (2020) | | Realisasi Capaian Kinerja dan Anggaran RKPD yang Dievaluasi (2020) (PER TRIWULAN) | | | | | | | | Realisasi Capaian Kinerja dan Anggaran RKPD yang Dievaluasi (2020) | | Tingkat Capaian Kinerja dan Realisasi Anggaran RKPD (%) | | Realisasi Kinerja dan Anggaran RKPD s/d Tahun 2020 | | Tingkat Capaian Kinerja dan Realisasi Anggaran RPJMD s/d Tahun 2020 (%) | | Perangkat Daerah Penanggung Jawab | Keterangan |
|---|---|---|---|---|---|---|---|---|---|---|---|---|---|---|---|---|---|---|---|---|---|---|---|---|---|---|---|---|---|---|
| | | | | | | | | | | | | | I | | II | | III | | IV | | | | | | | | | | | |
| | | | | | | | K | Rp | K | Rp | K | Rp | K | Rp | K | Rp | K | Rp | K | Rp | K | Rp | K | Rp | K | Rp | K | Rp | | |



| 1 | 2 | | | | 3 | 4 | 5 | | 6 | | 7 | | 8 | | 9 | | 10 | | 11 | | 12 | | 13 = 12/7 x 100% | | 14 = 6 + 12 | | 15 = 14/5 x 100% | | 16 | 17 |
|---|---|---|---|---|---|---|---|---|---|---|---|---|---|---|---|---|---|---|---|---|---|---|---|---|---|---|---|---|---|---|
| | | | | | **Program Pendidikan politik masyarakat** | Persentase Eks penyandang penyakit sosial yang dibina | | | | | 6 | 12135000 | | | | | | | | | 6 | 12135000 | 100% | 100% | | | | | **Kesatuan Bangsa dan Politik** | |
| | | | | | Verifikasi bantuan keuangan kepada partai politik | Jumlah Dana Parpol | 8 | 59.000.000 | 16 | 107.420.000 | 6 | 12.135.000 | | 1.100.000 | | 5.667.000 | | 4.530.000 | | 838.000 | 6 | 12.135.000 | 100% | 100% | 22 | 119.555.000 | 275% | 203% | | |
| | | | | | | | | | | | | | | | | | | | | | | | 100% | 100% | | | | | | |

| No | Kode | | | | Urusan/Bidang Urusan Pemerintah Daerah Dan Program/Kegiatan | Indikator Kinerja Program (Outcome)/ Kegiatan (Output) | Capaian Kinerja RPJMD Kabupaten pada Tahun 2022 (Akhir Periode RPJMD) | | Realisasi Capaian Kinerja RKPD sampai dengan Tahun 2019 | | Target Kinerja dan Anggaran RKPD Tahun Berjalan yang Dievaluasi (2020) | | Realisasi Capaian Kinerja dan Anggaran RKPD yang Dievaluasi (2020) (PER TRIWULAN) | | | | | | | | Realisasi Capaian Kinerja dan Anggaran RKPD yang Dievaluasi (2020) | | Tingkat Capaian Kinerja dan Realisasi Anggaran RKPD (%) | | Realisasi Kinerja dan Anggaran RKPD s/d Tahun 2020 | | Tingkat Capaian Kinerja dan Realisasi Anggaran RPJMD s/d Tahun 2020 (%) | | Perangkat Daerah Penanggung Jawab | Keteran gan |
|---|---|---|---|---|---|---|---|---|---|---|---|---|---|---|---|---|---|---|---|---|---|---|---|---|---|---|---|---|---|---|
| | | | | | | | | | | | | | I | | II | | III | | IV | | | | | | | | | | | |
| | | | | | | | K | Rp | K | Rp | K | Rp | K | Rp | K | Rp | K | Rp | K | Rp | K | Rp | K | Rp | K | Rp | K | Rp | | |
| 1 | 2 | | | | 3 | 4 | 5 | | 6 | | 7 | | 8 | | 9 | | 10 | | 11 | | 12 | | 13 = 12/7 x 100% | | 14 = 6 + 12 | | 15 = 14/5 x 100% | | 16 | 17 |
| | | | | | **Program peningkatan ketahanan Ekonomi** | | | | | | 7 | 24428800 | | | | | | | | | 1,97 489 022 5 | 23423467 | 28% | 96% | | | | | **Kesatuan Bangsa dan Politik** | |
| | | | | | Pengawasan dan pemantauan ketahanan ekonomi | Prasentase % standar Kondisi perekonomian masyarakat | 10 | 45.000.000 | 12 | 66.090.000 | 6 | 11.960.800 | 1 | 1.420.000 | | 6.160.000 | | 1.297.467 | | 2.783.000 | 1 | 11.660.467 | 97% | 97% | 13 | 77.750.467 | 130% | 173% | | |
| | | | | | Sosialisasi pemantauan sumber daya alam dan kesenjangan perekonomian | Jumlah sosialisasi pemenatau perekonomian | 5 | 32.000.000 | 16 | 48.460.000 | 1 | 6.355.000 | 1 | 1.400.000 | | 3.400.000 | | - | | 850.000 | 1 | 5.650.000 | 100% | 89% | 17 | 54.110.000 | 340% | 169% | | |
| | | | | | Pemantauan perkembangan stabilitas dan ketersediaan sembako | Jumlah Laporan pemantauaan perkembangan stabilitas | 115 | 220.000 | 55 | 35.841.600 | | 6.113.000 | | 320.000 | | 2.820.000 | | 1.880.000 | | 1.093.000 | - | 6.113.000 | 100% | 100% | 55 | 41.954.600 | 48% | 19070% | | |

## 2.7. Permasalahan Pembangunan

Tujuan dari perumusan permasalahan pembangunan daerah adalah untuk mengidentifikasi berbagai faktor yang mempengaruhi keberhasilan/kegagalan kinerja pembangunan daerah dimasa lalu, khususnya yang berhubungan dengan kemampuan manajemen pemerintahan dalam memberdayakan kewenangan yang dimilikinya. Selanjutnya, identifikasi permasalahan pembangunan dilakukan terhadap seluruh bidang urusan penyelenggaraan pemerintahan daerah secara terpisah atau sekaligus terhadap beberapa urusan. Hal ini bertujuan agar dapat dipetakan berbagai permasalahan yang terkait dengan urusan yang menjadi kewenangan dan tanggungjawab penyelenggaraan pemerintahan daerah.

Dalam mewujudkan Visi Kabupaten Takalar "Terwujudnya Kabupaten Takalar Yang Unggul, Sejahtera dan Bermartabat" serta dihubungkan dengan tujuan dan sasaran RPJMD Kabupaten Takalar Tahun 2017-2022, terdapat berbagai permasalahan pembangunan yang perlu diselesaikan agar target pembangunan dapat dicapai. Adapun permasalahan tersebut dapat dikelompokkan menjadi :

**A. Permasalahan Daerah yang berhubungan dengan prioritas dan Sasaran pembangunan daerah**

Suatu permasalahan daerah dianggap memiliki nilai prioritas jika berhubungan dengan tujuan dan sasaran pembangunan pada RPJMD di tahun rencana serta prioritas lain dari kebijakan nasional/provinsi yang bersifat mandatori. Oleh karena itu, beberapa permasalahan yang menjadi prioritas dalam RKPD Kabupaten Takalar Tahun 2022 adalah sebagai berikut.

**1. Tata Kelola Pemerintahan yang Belum Optimal**

Dalam rangka upaya peningkatan kualitas penyelenggaraan kinerja Instansi Pemerintah Daerah dan tingkat kepuasan masyarakat, maka Pemerintah Kabupaten Takalar melakukan standarisasi dalam mewujudkan reformasi birokrasi. Berdasarkan data indeks reformasi birokrasi pada tahun 2019 pencapaiannya "CC". Reformasi Birokrasi di Pemerintah Kabupaten Takalar secara substansi belum mampu mendorong perbaikan kinerja organisasi. Selain itu organisasi perangkat daerah belum sepenuhnya berbasis kinerja. Adapun permalasahan pembangunan pada tata Kelola pemerintahan yaitu: 1. Belum optimalnya akuntabilitas kinerja pemerintah, dimana pada tahun 2019 nilai SAKIP Kabupaten Takalar hanya bernilai CC, hal ini sebabkan karena hal-hal berikut: penyusunan indikator tujuan dan sasaran pada Renstra Perangkat Daerah belum sepenuhnya berorientasi outcome dan belum sepenuhnya mengacu pada sasaran RPJMD, cascading kinerja antara sasaran dengan program/kegiatan belum menggambarkan hubungan kausalitas secara optimal, kualitas laporan kinerja di tingkat pemerintah daerah dan OPD belum optimal, dan masih lemahnya evaluasi AKIP perangkat daerah. 2. Masih Rendahnya Kepuasan Masyarakat Terhadap Pelayanan Publik. Pengukuran kepuasan terhadap pelayanan merupakan elemen penting dalam proses evaluasi kinerja dimana tujuan akhir yang hendak dicapai adalah menyediakan pelayanan yang lebih baik, lebih efisien, lebih efektif dan berbasis kebutuhan masyarakat. Belum optimalnya pelaksanaan 6 (enam) aspek penilaian pelayanan publik yang meliputi: Kebijakan Pelayanan, Profesionalisme SDM, Sarana Prasarana, Sistem Informasi Pelayanan Publik, Konsultasi dan Pengaduan serta Inovasi.

2. **Penajaman target penerima manfaat dalam gerakan penanggulangan kemiskinan yang dilaksanakan secara terpadu**

   Tingkat kemiskinan menggambarkan batas minimum pengeluaran per kapita per bulan untuk memenuhi kebutuhan minimum makanan dan non makanan yang memisahkan seseorang tergolong miskin atau tidak. Jumlah penduduk miskin Kabupaten Takalar pada periode 2016 - 2020 mengalami penurunan tiap tahunnya, Tahun 2016 sebesar 9,35% (27.112 jiwa), tahun 2017 sebesar 9,24% (27.072 jiwa) turun menjadi 8,98% (26.570 jiwa) pada Tahun 2018. Selanjutnya kembali mengalami penurunan pada Tahun 2019 menjadi 8,70% (25.930 jiwa) samapi dengan Tahun 2020 menjadi 8,44% (25.380 jiwa). (Tingkat kemiskinan di Kabupaten Takalar menunjukkan tren yang menurun dalam kurun waktu 2016-2020. Peranan pemerintah pusat, provinsi dan kabupaten sampai ke pemerintah desa sangat mendukung penurunan angka kemiskinan. Berbagai program dan kegiatan yang dikeluarkan oleh pemerintah sangat menekan peningkatan angka kemiskinan. Diantaranya Dana desa yang dialokasikan sejak tahun 2015 dan berbagai program social lainnya, dan Alokasi anggaran penanganan Covid 19 Tahun 2020 dalam bentuk Bantuan Sosial dan Pemulihan Ekonomi masyarakat.

3. **Masih Tingginya Tingkat Pengangguran**

   Tingkat pengangguran daerah yang diukur dengan Tingkat Pengangguran Terbuka (TPT) Kabupaten Takalar pada tahun 2020 meningkat menjadi 4,16% dari 4,13% pada tahun 2019. masih tergolong rendah dibanding Provinsi Sulawesi Selatan Masih tingginya tingkat pengangguran Kabupaetn Takalar tersebut terutama disebabkan oleh faktor kualitas sumber daya manusia yang masih tergolong rendah. Disamping itu ketersediaan Pendidikan vokasional belum mampu menciptakan link and macth antara kurikulum vokasional dengan kebutuhan dunia industri. Tingkat Pengangguran terbuak berdasarkan pendidikan mempunyai pola distribusi yang hampir sama dari tahun ke tahun. Penganggur dari tamatan Sekolah Menengah Atas (SMA) masih merupakan yang paling tinggi dibandingkan tamatan jenjang pendidikan lainnya yaitu sebesar 2,6 persen. Sedangkan TPT yang paling rendah adalah mereka dengan pendidikan Sekolah Dasar (SD) ke bawah yaitu sebesar 0,47 persen. Hal ini menggambarkan kondisi pasar kerja Kabupaten Takalar saat ini sebagian besar diisi oleh mereka dengan pendidikan rendah. Selain itu, ketersediaan kesempatan kerja dari pengelolaan kegiatan dan sektor ekonomi yang masih berorientasi padat modal dari pada padat karya dan adanya kondisi ekonomi nasional dan daerah yang tidak stabil. Factor lain yang menyebabkan meningkatnya angka pengangguran di kabupaten Takalar adalah adanya pandemic covid-19. Dengan adanya pandemi Covid-19, tidak hanya masalah kesehatan yang timbul, namun semua aspek dalam kehidupan ikut terdampak termasuk perekonomian. Perekonomian mulai menurun sejak diberlakukannya pembatasan aktivitas. Penurunan tersebut juga berdampak pada dinamika ketenagakerjaan di Kabupaten Takalar. Selain pengangguran akibat pemutusan hubungan kerja, penduduk usia kerja lainnya juga turut terdampak dengan adanya pandemi Covid-19.

4. **Pertumbuhan Ekonomi Mengalami Kontraksi**

   Tingkat pengangguran daerah yang diukur dengan Tingkat Pengangguran Terbuka (TPT) Kabupaten Takalar pada tahun 2020 meningkat menjadi 4,16% dari 4,13%

pada tahun 2019. masih tergolong rendah dibanding Provinsi Sulawesi Selatan Masih tingginya tingkat pengangguran Kabupaetn Takalar tersebut terutama disebabkan oleh faktor kualitas sumber daya manusia yang masih tergolong rendah. Disamping itu ketersediaan Pendidikan vokasional belum mampu menciptakan link and macth antara kurikulum vokasional dengan kebutuhan dunia industri. Tingkat Pengangguran terbuak berdasarkan pendidikan mempunyai pola distribusi yang hampir sama dari tahun ke tahun. Penganggur dari tamatan Sekolah Menengah Atas (SMA) masih merupakan yang paling tinggi dibandingkan tamatan jenjang pendidikan lainnya yaitu sebesar 2,6 persen. Sedangkan TPT yang paling rendah adalah mereka dengan pendidikan Sekolah Dasar (SD) ke bawah yaitu sebesar 0,47 persen. Hal ini menggambarkan kondisi pasar kerja Kabupaten Takalar saat ini sebagian besar diisi oleh mereka dengan pendidikan rendah. Selain itu, ketersediaan kesempatan kerja dari pengelolaan kegiatan dan sektor ekonomi yang masih berorientasi padat modal dari pada padat karya dan adanya kondisi ekonomi nasional dan daerah yang tidak stabil. Factor lain yang menyebabkan meningkatnya angka pengangguran di kabupaten Takalar adalah adanya pandemic covid-19. Dengan adanya pandemi Covid-19, tidak hanya masalah kesehatan yang timbul, namun semua aspek dalam kehidupan ikut terdampak termasuk perekonomian. Perekonomian mulai menurun sejak diberlakukannya pembatasan aktivitas. Penurunan tersebut juga berdampak pada dinamika ketenagakerjaan di Kabupaten Takalar. Selain pengangguran akibat pemutusan hubungan kerja, penduduk usia kerja lainnya juga turut terdampak dengan adanya pandemi Covid-19.

5. **Masih Rendahnya Pembangunan Sumber Daya Manusia**

Pada tahun 2020 peningkatan kualitas hidup di Kabupaten Takalar terus mengalami kemajuan yang ditandai dengan terus meningkatnya Indeks Pembangunan Manusia (IPM) Kabupaten Takalar dari tahun ke tahun. Pada tahun 2020, IPM Kabupaten Takalar telah mencapai angka 67,31. Angka ini meningkat 0,37 poin dibandingkan dengan IPM Kabupaten Takalar pada tahun 2019 yang mempunyai angka sebesar 66,94. Bayi yang baru lahir memiliki peluang untuk hidup hingga 67,18 tahun, meningkat 0,17 tahun dibandingkan tahun sebelumnya. Anak-anak usia 7 tahun memiliki peluang untuk bersekolah selama 12,41 tahun, meningkat 0,16 tahun dibandingkan pada 2019, Penduduk usia 25 tahun ke atas secara rata-rata telah menempuh pendidikan selama 7,29 tahun di tahun 2020, meningkat 0,11 tahun dibandingkan tahun sebelumnya. Capaian IPM Kabupaten Takalar pada tahun 2020 secara relatif berada di urutan 22 dari 24 Kabupaten/Kota di Sulawesi Selatan, lebih rendah dibandingkan sejumlah Kabupaten/Kotadi Sulawesi Selatan. Hal ini disebabkan oleh sejumlah faktor komposit IPM yakni indeks pendidikan, indeks kesehatan dan indeks ekonomi yang disetarakan dengan indeks daya beli (PPP). Penyebab dari rendanya IPM Kabupaten Takalar adalah masih rendahnya rata-rata lama sekolah yaitu hanya 7,29 tahun, lamanya sekolah hanya sampai kelas VII (kelas 1 SMP). Beberapa hal yang menjadi akar masalah dari rendahnya rata-rata lama sekolah di Kabupaten Takalar yaitu masih rendahnya pemeratan akses layanan Pendidikan dan masih rendahnya angka partisipasi murni mayarakat Kabupaten Takalar. Pembangunan sektor kesehatan memperlihtakan bahwa angka harapan hidup (AHH) Kabupaten Takalar Tahun 2020 sebesar 67,18 tahun lebih rendah

jika dibandingkan dengan AHH Sulawesi Selatan 70,57 tahun. Angka Harapan Hidup Kabupaten Takalar yang masih rendah menunjukkan kinerja pembangunan sektor kesehatan yang belum maksimal yang menyebabkan masih tingginya angka kematian ibu dan anak. Hal ini disebab kan oleh belum optimalnya Cakupan Kunjungan Ibu Hamil K4, Cakupan Kunjungan Bayi, Cakupan Pelayanan Anak Balita, masih rendahnya Rasio Dokter Per Satuan Penduduk, dan Cakupan Pertolongan Persalinan Oleh Tenaga Kesehatan yang Memiliki Kompetensi Kebidanan belum optimal. Adapun tingkat daya beli masyarakat Kabupaten Takalar yang masih tergolong rendah menjadi salah satu faktor rendahnya pembangunan manusia. Daya beli masyarakat yang disetarakan dengan pengeluaran perkapita sangat tergantung pada tingkat pendapatan dan pengeluaran rumah tangga. Data terakhir menunjukkan bahwa daya beli masyarakat Kabupaten Takalar tahun 2020 yang diukur dari besaran pengeluaran perkapita pertahun masih lebih rendah dari capaian provinsi pada tahun yang sama, hal ini disebabkan karena pendapatan masyarakat masih rendah. Dari pembangunan perspektif gender diukur berdasarkan beberapa indikator, diantaranya adalah Indek Pembangunan Gender (IPG) dan Indeks Pemberdayaan Gender (IGD). Dimana IPG merupakan rasio antara IPM perempuan dan laki-laki. IPG di Kabupaten Takalar dua tahun terakhir mengalami penurunan sebesar 0,23, Hal ini disebabkan karena IPG di Kabupaten Takalar terjadi kesenjangan atau gap pembangunan manusia antara laki-laki dan perempuan pada kegiatan bidang pendidikan, kesehatan dan perekonomian.

6. **Belum optimalnya Pengelolaan Komoditas Unggulan Berbasis Sumber Daya Alam dan Kelestarian Lingkungan Hidup**

Pengelolaan sumber daya alam belum mampu secara maksimal meningkatkan kesejahteraan masyarakat. Hal ini disebakan karena lemahnya hilirisasi pengelolaan komoditas berbasis sumberdaya alam dengan dukungan sarana-prasarana pada proses produksi, pengolahan dan pemasaran yang berorientasi pada ketahanan pangan dan energi serta perbaikan pendapatan masyarakat. Nilai tambah ekonomi dan tingkat produktivitas faktor produksi daerah yang masih rendah. Hal ini terutama pengelolaan sumberdaya ekonomi yang belum optimal pada daerah-daerah dengan potensi sumberdaya alam yang besar. Selain itu belum optimalnya pengelolaan ekonomi sektor yang bernilai tambah tinggi seperti industri pengolahan dan kegiatan sektor jasa juga menjadi salah satu penyebab masih rendahnya PDRB perkapita di Kabupaten Takalar Disamping itu belum optimalnya pengintegrasian tujuan-tujuan pembangunan berkelanjutan pada pilar ekologi dalam menyelaraskan upaya – upaya pemanfaatan jasa lingkungan dengan daya dukung dan daya tampung lingkungan untuk keterpeliharaan kualitas lingkungan dan meningkatkan kemampuan adaptasi dan mitigasi terhadap perubahan iklim serta mengimplementasikan pembangunan rendah karbon. Indeks Kualitas Lingkungan (IKLH) diukur berdasarkan 3 indikator komposit yang harus diperhatikan yaitu Indeks Kualitas Air, Indeks Kualitas Udara dan Indeks Kualitas Tutupan Lahan. hal ini disebabkan karena isu perubahan iklim di Kabupaten Takalar belum jadi prioritas, sehingga untuk melakukan koordinasi guna pengumpulan data dan lainnya masih sulit diperoleh. Dan Aksi-aksi mitigasi yang telah dilakukan belum dapat dievaluasi berapa penurunan emisi sebenarnya (aktual) yang telah diturunkan.

7. **Pengembangan sektor unggulan pertanian, tanaman pangan, peternakan dan perikanan serta perdagangan dan jasa berbasis jaringan belum optimal.**

Sistem Pertanian terpadu merupakan sistem yang menggabungkan kegiatan pertanian, peternakan, perikanan, kehutanan dan ilmu lain yang terkait dengan pertanian dalam satu lahan, sehingga diharapkan menjadi salah satu solusi bagi peningkatan produktivitas lahan, program pembangunan dan konservasi lingkungan, serta pengembangan desa secara terpadu. Diharapkan kebutuhan jangka pendek, menengah, dan panjang petani berupa pangan, sandang dan papan akan tercukupi dengan sistem pertanian ini.

Pertanian terpadu pada hakekatnya adalah memanfaatkan seluruh potensi energi sehingga dapat dipanen secara seimbang. Pertanian melibatkan makhluk hidup dalam satu atau beberapa tahapan dan memerlukan ruang untuk kegiatan serta jangka waktu tertentu dalam proses produksi. Dengan pertanian terpadu ada pengikatan bahan organik di dalam tanah dan penyerapan karbon lebih rendah dibanding pertanian konvensional yang pakai pupuk nitrogen dan sebagainya. Agar proses pemanfaatan tersebut dapat terjadi secara efektif dan efisien, maka sebaiknya produksi pertanian terpadu berada dalam suatu kawasan. Pada kawasan tersebut sebaiknya terdapat sektor produksi tanaman, peternakan maupun perikanan. Keberadaan sektor-sektor ini akan mengakibatkan kawasan tersebut memiliki ekosistem yang lengkap dan seluruh komponen produksi tidak akan menjadi limbah karena pasti akan dimanfaatkan oleh komponen lainnya. Disamping akan terjadi peningkatan hasil produksi dan penekanan biaya produksi sehingga efektivitas dan efisiensi produksi akan tercapai.

Selain hemat energi, keunggulan lain dari pertanian terpadu adalah petani akan memiliki beragam sumber penghasilan. Sistem Pertanian terpadu memperhatikan diversifikasi tanaman dan polikultur. Seorang petani bisa menanam padi dan bisa juga beternak sapi, kambing atau ayam dan menanam jagung serta sayuran. Kotoran yang dihasilkan oleh ternak dapat digunakan sebagai pupuk sehingga petani tidak perlu membeli pupuk lagi. Jika panen gagal, petani masih bisa mengandalkan daging atau telur ayam, atau bahkan menjual sapi atau kambing untuk mendapatkan penghasilan.

Pemerintah Daerah Kabupaten Takalar menjadikan Sistem Pertanian Terpadu sebagai wujud nyata dari janji politik yang menjadi program prioritas daerah. Bantuan sapi perkelompok tani, pemanfaatan kotoran sapi melalui teknologi terapan dan pengadaan pakan ternak dengan menggunakan ampas tebu, pengadaan biogas dengan menggunakan kotoran sapi, sampai kepada pembuatan pupuk organik yang nantinya akan dikelola oleh Perusahaan Daerah dan akan menambah pendapatan para petani. Penangkaran bibit tanaman khususnya jagung serta budidaya perikanan tangkap dan pengolahan rumput laut mewarnai system pertanian yang terpadu dengan berkonsentrasi dibeberapa kecamatan. Lebih jauh perencanaan terkait pemanfaatan system pertanian terpadu akan dijadikan sebagai bentuk "Inovasi Daerah" dalam mendukung program pemanfaatan sumber daya alam berkelanjutan atau Tujuan Pembangunan Berkelanjutan (TPB). Pemerintah Daerah berharap kepada semua Organisasi Perangkat Daerah (OPD) terkait

merapatkan barisan untuk sama-sama memaksimalkan dan mengembangkan kawasan pertanian terpadu, untuk ketahanan pangan dan pembangunan bekerlanjutan ke depan.

Salah satu mata pencaharian utama masyarakat Takalar adalah petani. Jika dilihat pada kontribusi sektor terhadap PDRB, sektor pertanian hanya berkontribusi sebesar 49,11% pada Tahun 2020. Turunnya nilai kontribusi sektor pertanian/perkebunan disebabkan karena adanya peningkatan beberapa sektor lain seperti pariwisata. Selain itu, penurunan ini dikarenakan kurang maksimalnya penerapan teknologi pertanian ditingkat petani. Masih kurangnya tingkat penganekaragaman pangan di tingkat rumahtangga juga berdampak bagi kurangnya minat petani menaman palawija.

## B. Permasalahan untuk Penentuan Program Prioritas Daerah (Permasalahan Menurut Penyelenggaraan Urusan Pemerintah Daerah)

Permasalahan pada bagian ini merupakan permasalahan pembangunan yang dibuat tiap urusan yang terkait layanan dasar dan tugas/fungsi tiap Perangkat Daerah. Identifikasi permasalahan menjelaskan apa yang menjadi masalah dimasa lalu dan masa mendatang serta gambaran solusi yang ditawarkan. Permasalahan penyelenggaraan urusan pemerintahan daerah harus konsisten dengan permasalahan yang dijabarkan dalam permasalahan perangkat daerah pada Renja Perangkat Daerah.

### 1. Urusan Pemerintahan Wajib Pelayanan Dasar

#### 1.1. Pendidikan

1) Masih rendahnya angka rata - rata lama sekolah di Kabupaten Takalar dibandingkan dengan target Provinsi Sulawesi Selatan dan target nasional.
2) Belum optimalnya harapan lama sekolah sehingga mempengaruhi indeks pembangunan manusia (IPM) Kabupaten Takalar.
3) Masih banyaknya Tenaga Pendidik dan Tenaga Kependidikan yang belum memenuhi Standar Kompeten
4) Masih tingginya angka putus sekolah (APts) sehingga akan mempengaruhi indikator kinerja pembangunan daerah Kabupaten Takalar disektor pendidikan.
5) Sarana prasarana penunjang untuk pembelajaran belum terpenuhi sesuai standar sarana prasarana pendidikan sebagaimana yang tertuang dalam Standar Nasional Pendidikan.
6) Masih rendahnya APK PAUD
7) Masih Kurangnya Lembaga Paud dan lembaga Non Formal yang terakreditasi
8) Belum Meratanya penyebaran Pendidik dan Tenaga Kependidikan
9) Masih Tingginya angka Stunting di kabupaten Takalar
10) Belum adanya profil Dinas Pendidikan dan Kebudayaan sebagai dasar kebijakan pengelolaan kebudayaan dan pendidikan di Kabupaten Takalar
11) Untuk Tahun 2020 Kasus pandemic covic-19 melanda dunia sehingga berdampak pada seluruh sektor terutama pendidikan. System pembelajaran *daring* dan *luring* berimplikasi pada proses pelaksanaan pembelajaran.

#### 1.2. Kesehatan

1) Sistem rujukan yang belum tertata dengan baik.
2) Sistem informasi kesehatan yang belum berjalan optimal.

3) Rasio tenaga kesehatan masih kurang.
4) Rasio sarana pelayanan kesehatan dasar dan rujukan masih rendah.
5) Anggaran kesehatan yang rendah dan belum difokuskan untuk menangani akar masalah yang sesungguhnya.
6) Ketersediaan bahan farmasi (BMHP) yang belum memadai.
7) Cakupan desa siaga aktif masih rendah.
8) Perilaku Hidup Bersih dan Sehat oleh masyarakat yang masih rendah.
9) Kurangnya pelibatan sektor non kesehatan dalam pengentasan masalah kesehatan.
10) Jumlah dan kualitas tenaga kesehatan yang terbatas.
11) Distribusi Tenaga Kesehatan yang tidak memperhitungkan kriteria penempatan dan kebutuhan wilayah.
12) Masih rendahnya pemberdayaan masyarakat dalam hal kesadaran hidup sehat.
13) Minimnya pagu dana yang diberikan baik yang bersumber dari DAK, DBH, maupun DAU untuk melaksanakan kegiatan pokok terutama 12 Kegiatan yang ada pada SPM Dinas Kesehatan sesuai Permenkes No. 04 Tahun 2019.
14) Sebagian besar dana dialihkan untuk pencegahan dan penanggulangan Pandemi Covid-19.
15) Kegiatan/Program banyak yang tidak dapat direalisasikan karena adanya Pandemi Covid-19, ini dapat dilihat dari realisasi anggaran pada Dinas Kesehatan Tahun Anggaran 2020 hanya 76,37%.
16) Distribusi tenaga medis yang tidak proporsionil, sehingga pelayanan kesehatan belum maksimal. Masih ada beberapa puskesmas yang tidak memiliki dokter khususnya dokter gigi, tenaga laboratorium, dan teknisi elektromedis sehingga pelayanan tidak maksimal.
17) Kurangnya sarana dan prasarana yang memadai dalam menunjang pelaksanaan tugas, baik itu berupa gedung kantor, kendaraan dinas, peralatan perlengkapan gedung kantor (meja dan kursi), terutama pada Puskesmas Kepulauan Tanakeke dan Puskesmas Bontomangape yang gedungnya baru terbangun pada Tahun 2020 melalui Dana Alokasi Khusus (DAK) TA. 2020. Begitu pula pada dua Rumah Sakit baru yang merupakan peningkatan status dari Puskesmas Galesong Utara (RSIA Siti Zaenab) dan Puskesmas Polongbangkeng Utara (RS Type D) yang baru berdiri tahun 2020.

**1.3. Pekerjaan Umum dan Penataan Ruang**

1) Terbatasnya sumber dana bagi pembiayaan pembangunan dalam mencapai misi pada program P22 Bupati/Wakil Bupati Terpilih yaitu saluran pengairan yang perlu di tingkatkan baik dalam hal penambahan luasan untuk kebutuhan pengairan sawah pertanian maupun perbaikan saluran (berat, sedang dan ringan), pemeliharaan prasarana jalan dan jembatan, serta alokasi benah rumah dan kawasan kumuh.
2) Lemahnya sistem informasi manajemen prasarana jalan, jembatan, drainase/saluran, pengairan, tata ruang, tenaga konstruksi, kawasan kumuh, dilingkungan organisasi.

3) Keterbatasan kualifikasi SDM dengan latar belakang pendidikan teknik, SDM yang dimiliki saat ini masih perlu ditingkatkan profesionalisme di bidang substansi prasarana wilayah.
4) Lambatnya pelaksanaan kontrak kegiatan sehingga berakibat lambatnya progress capaian kegiatan.
5) Masih kurangnya dukungan sarana dan prasarana untuk menunjang pelaksanaan tugas.
6) Belum mantapnya good governance dalam penyelenggaraan pembangunan, menyebabkan masih kurangnya efektifitas dan efisiensi dalam penanganan program/kegiatan.
7) Tekanan yang cukup tinggi dari pihak masyarakat, LSM dan kelompok-kelompok politik terhadap Dinas PUPRPKP Kab. Takalar untuk lebih memiliki kinerja lebih baik dalam menangani permasalahan bidang infrastruktur, perumahan dan kawasan permukiman serta pengairan;
8) Lemahnya koordinasi dengan instansi terkait;
9) Kondisi sosial dan politik serta keamanan yang cenderung masih belum kondusif bagi pertumbuhan ekonomi, yang cukup mempengaruhi pelaksanaan pembangunan bidang infrastruktur, perumahan dan kawasan permukiman serta pengairan;

**1.4. Perumahan Permukiman**

1) Pertambahan penduduk yang cenderung meningkat, tidak diimbangi dengan ketersediaan lahan serta bertambahannya beban jalan akibat bertambahnya jumlah kendaraan bermotor dari tahun ketahun yang makin tidak sebanding dengan ruas jalan yang tersedia;

2) Ketimpangan perkembangan wilayah yang berimplikasi terhadap pelayanan bidang infrastruktur, perumahan dan kawasan permukiman serta pengairan

**1.5. Sosial**

1) Belum meratanya PMKS skala kab/kota yang menerima program pemberdayaan sosial melalui Kelompok Usaha Bersama (KUBE) atau kelompok sosial ekonomi sejenis lainnya.
2) Terbatasnya Peralatan Evakuasi bagi korban Bencana.
3) Masih lemahnya kualitas sumber daya manusia pada bidang sosial dan pemberdayaan masyarakat dan desa;
4) Sistem data dan informasi belum memadai;
5) Mekanisme kerja kurang efektif;
6) Tuntutan kualitas dan pelayanan informasi sosial semakin tinggi;
7) Perkembangan teknologi informasi semakin cepat;
8) Belum optimalnya dukungan instansi terkait;
9) Globalisasi dan pasar bebas
10) Adanya Pandemi Covid -19 yang menjadi penghambat dalam menjalankan akatifitas dalam melayani masyarakat.
11) Koordinasi lintas sektor masih lemah

**1.6. Keamanan dan Ketertiban Umum**

1) Dokumen perencanaan belum tersusun dengan baik sehingga berpengaruh terhadap pelaksanaan program dan kegiatan penegakan Perda, penyelenggaraan ketertiban umum dan

ketenteramanmasyarakat serta perlindungan masyarakat serta sub pemadam kebakaran.

2) Penegakan Perda/Perkada masih belum Optimal sehingga masyarakat, aparatur, atau badan hukum kurang mematuhi dan mentaati Perda/Perkada;
3) Belum Optimalnya pengawasan terhadap masyarakat, aparatur, atau badan hukum untuk mematuhi dan menaati Perda dan peraturan kepala daerah;
4) Belum Optimalnya koordinasi penegakan perda dan peraturan kepala daerah, penyelenggaraan ketertiban umum dan ketentraman masyarakat sengan kepolisian Negara Republik Indonesia, Penyidik Pegawai Negeri Sipil Daerah, dan/atau aparatur lainnya;
5) Kurangnya Jumlah Apartur/Personil Satpol PP dalam melaksanakan Tugas Pokok dan Funsi Satpol PP;
6) Belum Optimalnya Pelaksanaan Penyelesaian K3 (Ketertiban, Ketentraman, dan Keindahan) sehingga tingkat kesadaran masyarakat untuk menjaga Ketertiban Umum dan Ketentraman Masyarakat masih rendah;
7) Belum optimalnya pelaksanaan cakupan patroli pengawasan ketertiban umum dan ketentraman masyarakat secara menyeluruh

**2. Urusan Pemerintahan Wajib Bukan Pelayanan Dasar**

**2.1. Tenaga Kerja**

1) Kurangnya lapangan kerja
2) Kurangnya angkatan kerja yang terlatih dan berkompoten
3) Kurangnya minat dan kemampuan dari masyarakat menciptakan lapangan kerja;
4) Kurangnya akses permodalan dan pendanaan
5) Belum optimalnya OPD dalam perencanaan dan pelaporan;
6) Membuka Lapangan Kerja
7) Tuntutan peningkatan akuntabilitas kinerja aparatur untuk SKPD

**2.2. Pemberdayaan Perempuan dan Perlindungan Anak**

1) Belum semua SKPD melaksanakan PPRG
2) Masih rendahnya partisipasi perempuan dalam legislatif ditandai dengan partisipasi perempuan dilembaga legislatif tahun 2017 sebesar 26 %
3) Rendahnya partisipasi perempuan sebagai tenaga profesional dilihat dari jumlah tenaga profesional perempuan tahun 2018 sebesar 42,94%
4) Rendahnya kontribusi pendapatan perempuan dalam keluarga dapat dilihat dari jumlah kontribusi perempuan tahun 2018 sebesar 31,10%
5) Belum optimalnya Pokja PUG (pengarus utamaan gender)
6) Belum terbentuknya Forum Peningkatan Kualitas hidup Perempuan(PKHP)
7) Belum terbentuknya Forum Peningkatan Produktivitas Ekonomi Perempuan (PPEP)
8) Belum optimalnya Vokal Point gender
9) Masih adanya peningkatan kasus kekerasan terhadap perempuan dilihat dari data Tahun 2017 berjumlah 5 (lima) kasus meningkat pada Tahun 2018 menjadi 11 (sebelas) kasus;
10) Masih adanya korban kekerasan perempuan yang belum berani melapor.

11) Belum ada kasus TPPO (Tindak Pidana Perdagangan Orang) yang terlaporkan
12) Belum optimalnya kapasitas SDM dan kelembagaan P2TP2A (Pusat Pelayanan Terpadu Pemberdayaan Perempuan dan Perlindugan Anak) Kabupaten Takalar
13) Belum optimalnya kegiatan lembaga Pusat Pembelajaran Keluarga (PUSPAGA) Kabupaten
14) Belum terbentuknya forum data gender, perempuan dan anak
15) Belum tersedianya aplikasi data gender, perempuan dan anak
16) Belum optimalnya peran gugus tugas kabupaten layak anak
17) Belum semua Kecamatan menjadi Kecamatan LayakAnak
18) Belum tersedianya Peraturan Daerah / Peraturan Bupati Tentang Kabupaten Layak Anak
19) Meningkatnya jumlah korban kekerasan pada anak dilihat dari data tahun 2017 berjumlah 6 (enam) kasus meningkat pada tahun 2018 menjadi 17 (tujuh belas)kasus
20) Meningkatnya kasus anak berhadapan dengan hukum, dilihat dari data tahun 2016 tidak ada yang melapor dan pada tahun 2017 terdata 22 (dua puluh dua) kasus dan pada tahun 2018 terdata 31 (tiga puluh satu) kasus
21) Belum terdatanya pekerja anak khususnya pada sektorinformal.
22) Belum optimalnya peningkatan kapasitas SDM bagi pendamping yang memberikan pelayanan bagi anak korban kekerasan.

**2.3. Pangan**

1) Cadangan pangan daerah perlu disiapkan dan penganggraannya perlu dimaksimalkan
2) Kondisi pandemic Covid-19 yang berimbas pada rfokusing anggaran cukup mempengaruhi porsi pengaggaran penyediaan sarana dan prasarana pertanian.

**2.4. Pertanahan**

1) Belum tegasnya instansi yang memiliki kewenangan dalam penyelesaian izin lokasi.
2) Penyelesaian sengketa tanah belum optimal

**2.5. Lingkungan Hidup**

1) Dokumen RPPLH belum dianggap sebagai sebuah dokumen rujukan yang penting dan utama dalam hal perlindungan dan pengelolaan lingkungan hidup.
2) Pengukuran kualitas air yang dilaksanakan di Kabupaten Takalar belum dilakukan pengukuran terhadap keseluruhan parameter sehingga tidak dapat dihitung indeks pencemaran (Pollution Index).
3) Belum dilakukan Pengukuran indeks kualitas tutupan lahan di Kabupaten Takalar
4) Pengelolaan sampah di Kabupaten Takalar dilaksanakan dibawah kewenangan Dinas Lingkungan Hidup dan Pertanahan Kabupaten Takalar belum ada pelibatan sektor swasta.
5) Terjadinya Perubahan iklim dan pemanasan global yang menyebabkan peningkatan gas rumah kaca.

**2.6. Administrasi Kependudukan dan Pencatatan Sipil**

1) Sumber Daya Manusia dalam hal ini ASN Dinas Kependudukan dan Pencatatan Sipil Kabupaten Takalar sangat kurang dari segi kuantitasnya.
2) Perlu peningkatan kualiatas Sumber Daya Manusia bagi petugas pelayanan.
3) Usia dari peralatan yang ada pada Dinas Kependudukan dan Pencatatan Sipil Kabupaten Takalar banyak sudah berusia di atas 5 tahun, sehingga sangat rentan terjadi kerusakan.
4) Anggaran yang tersedia sangat terbatas untuk melaksanakan program dan kegiatan pada Dinas Kependudukan dan Pencatatan Sipil Kabupaten Takalar.
5) Kurangnya kesadaran masyarakat atas pentingnya kepemilikan dokumen kependudukan dan dokumen pencatatan sipil.
6) Masih terdapat beberapa masyarakat yang yang belum/tidak memiliki surat nikah sehingga dalam penerbitan akte kelahiran anak tersebut tertera anak dari seorang ibu, bukan dari ayah dan ibu.
7) Masih banyak masyarakat yang belum memehami tentang peraturan kependudukan dan pencatatan sipil.

**2.7. Pemberdayaan Masyarakat dan Desa**

1) Perlu adanya Pendampingan BUMDES disetiap Desa sehingga BUMDES tersebut dapat berjalan dengan baik dengan melibatkan masyarakat secara aktif guna meningkatkan taraf hidup masyarakat.
2) PKK belum aktif disetiap desa.
3) Adanya pandemi Covid-19
4) Implementasi 10 Program Pokok PKK bagi Tim Pengerak PKK belum memadai.
5) Kurangnya Pengembangan Teknologi Tepat Guna dipedesaan.
6) Belum Optimalnya Pemberdayaan Perempuan dalam Pemberdayaan Masyarakat Desa.
7) Semangat Lembaga – Lembaga sosial sebagai mitra kerja pemerintah masih perlu ditingkatkan sebagai bentuk partisipatif aktif masyarakat dalam pembangunan kesejahteraan Sosia, Pemberdayaan Masyarakat dan Desa

**2.8. Pengendalian Penduduk dan Keluarga Berencana**

1) Keterbatasan Kapasitas daerah dalam pengendalianpenduduk
2) menyebarnya permukimanpenduduk
3) Bonus Demografi Pengembangan kapasitas penduduk (pendidikan, kesempatan kerja terutama perempuan)
4) Banyaknya jumlah anak dan lansia dari jumlahpenduduk
5) Unmetneed tinggi
6) Pemahaman tentang alat kontrasepsi MKJP masihrendah
7) Adanya perbedaan pola pendataan antara BKKBN, BPS dan Kementerian Dalam Negeri

**2.9. Perhubungan**

1) Jumlah penduduk Kabupaten Takalar yang cukup tinggi yaitu sekitar ± 295.892jiwa menyebabkan kebutuhan akan transportasi yang cukup tinggi.
2) Pencemaran lingkungan (polusi udara) yang diakibatkan kendaraan bermotor (motorized traffic) seperti angkutan kota, bus, truk, kendaraan pribadi dan sepeda motor, adapun faktor yang

mempengaruhi karena banyaknya volume kendaraan yang beroperasi di jalan.

3) Masih tingginya angka kecelakaan lalu lintas, adapun faktor yang mempengaruhi diantaranya adalah faktor kedisiplinan pengendara, kondisi kendaraan yang tidak layak, kondisi jalan yang rusak dan sebagainya .
4) Masih Kurang tersedianya fasilitas perlengkapan jalan di Kabupaten Takalar seperti marka, rambu, RPPJ dan paku jalan, adapun faktor yang mempengaruhinya karena keterbatasan anggaran yang dimiliki
5) Rendahnya tingkat disiplin pengguna jalan, adapun faktor yang mempengaruhinya adalah mental dari pengguna jalan tersebut dan lemahnya penegakan hukum bagi pelanggar lalu lintas.
6) Tidak seimbangnya pertumbuhan jumlah kendaraan dengan penambahan jaringan jalan di Kabupaten Takalar, adapun faktor yang mempengaruhinya adalah kemudahan konsumen dalam memiliki kendaraan (fasilitas kredit) sementara Pemerintah Daerah kesulitan dalam pembebasan lahan untuk menambah ruas jalan yang baru.
7) Besarnya tingkat penggunaan kendaraan pribadi, faktor yang mempengaruhinya adalah banyaknya pengguna transoportasi umum yang beralih ke kendaraan pribadi sementara angkutan umum dinilai tidak cukup nyaman.
8) Penyelenggaraan parkir di tepi jalan umum merupakan salah satu sumber pendapatan asli daerah (PAD), akan tetapi disisi lain juga mempunyai pengaruh terhadap kelancaran arus lalu lintas.
9) Masih terbatasnya sumber daya manusia di bidang perhubungan berdasarkan standar pelayanan minimal.
10) Keterbatasan anggaran yang alokasikan di APBD untuk sektor transportasi
11) Minimnya jumlah Sumber Daya Manusia (SDM) yang terlatih dalam bidang perhubungan/transportasi seperti tenaga penyusun analisis dampak lalu lintas, pengelola perlengkapan jalan, pengelola terminal, pemantau keselamatan jalan, teknik APILL, Inspeksi keselamatan jalan, Manajemen rekayasa lalu lintas, pengumpul dan penganalis data LLAJ, pengelolaan parkir dan lain sebagainya.
12) Semakin maraknya angkutan umum yang menggunakan plat hitam sebagai akibat dari masih lemahnya penindakan dan penegakan hukum dari aparat terkait.
13) Inovasi dan kreatifitas dalam melaksanakan tanggung jawab pelayanan belum berjalan sesuai ketentuan yang berlalu.
14) Tingkat pemahaman Aparatur pelaksanaan pelayanan terhadap tugas dan fungsi belum maksimal.
15) Koordinasi yang masih kurang antara unsur terkait sehingga menghambat dalam proses pelayan publik.

**2.10. Komunikasi dan Informatika**

1) Jumlah penduduk Kabupaten Takalar per des 2018 yang cukup tinggi yaitu sekitar ± 289.797 jiwa yang tersebar di 10(Sepuluh) kecamatan menggambarkan jangkauan yang luas di mana kebutuhan akan teknologi informasi yang cukup tinggi sehingga butuh akses untuk bisa bersentuhan langsung dengan masyarakat, peran pengembangan jaringan komunikasi sangat diharapkan masyarakat.
2) Peran media center tidak berjalan efektif, pengelolaan berita/press realize di web site belum terkelola sesuai harapan disebabkan salah satunya belum terakomodasinya SDM tenaga teknis yang mengelola di dalamnya
3) Penata kelolaan pulsa data komunikasi (Bandwidch) dalam lingkup kepemerintahan kabupaten belum optimal, ini disebabkan fungsi dinas Komunikasi dan Informatika belum berjalan sesuai rencana di mana seyogyanya Dinas yang mengendalikan penata kelolaan tersebut dengan membaginya kepada setiap OPD terkait sesuai dengan kebutuhannya sehingga akan terjadi efisiensi dan efektifitas anggaran penyediaan bandwidch.
4) Apabila penata kelolaan Bandwidch telah berjalan efektif dan efisien perlu ditunjang pula dengan sistem jaringan yang solid dengan menyediakan dan menempatkan acses-acses point tepat sasaran sehingga kebutuhan akan teknologi informasi dalam kerangka kabupaten terakomodasi secara maksimal
5) Pengelolaan SP4N LAPOR! untuk tingkat kabupaten belum sesuai harapan, di mana keluhan dan saran masyarakat belum terarahkan ke span lapor, span lapor sangat berguna untuk mengukur seberapa tingkat kepuasan masyarakat terhadap pelayanan public yang dilaksanakan oleh OPD berwenang, seberapa tingkat kepuasan masyarakat terhadap kinerja penyelenggaraan pemerintahan, pembangunan sarana dan prasarana dalam lingkup kabupaten.
6) Masih terbatasnya sumber daya manusia di bidang Komunikasi dan Informatika berdasarkan standar pelayanan minimal.

**2.11. Koperasi dan Usaha Kecil dan Menengah**

1) Peningkatan iklim usaha yang sehat dan kondusif
2) Peningkatan kualitas kelembagaan Koperasi

**2.12. Penanaman Modal**

1) Investasi di Kabupaten Takalar belum optimal ditandai pencapaian nilai dan jumlah penanam modal masih rendah, sehingga perlu komitmen dari pemerintah untuk memberikan dukungan.
2) Sumber daya yang ada di Kabupaten Takalar belum terpromosi dengan baik sehingga para investor kurang informasi, diperlukan promosi di tingkat nasional dan internasional.
3) Pelayanan perizinan dan non perizinan belum optimal terkesan masih ada standar ganda dari pemberi izin;
4) Perizinan yang berliku-liku sehingga menimbulkan peluang terjadinya kolusi dan korupsi.
5) Pelayanan terkait administrasi kependudukan dan administrasi perizinan masih dilakukan oleh beberapa instansi;
6) Perlu adanya inovasi-inovasi untuk meningkatkan pelayanan kepada masyarakat dan pembangunan investasi penanaman modal

7) Pengaruh politik terhadap kebijakan-kebijakan pelayanan perizinan dan non perizinan

**2.13. Kepemudaan dan Olahraga**

1) Kreatifitas dan jiwa wirausaha pada kalangan pemuda yang rendah
2) Dukungan masyarakat terhadap cabor (cabang olahraga) dan atlit berprestasi yang masih rendah

**2.14. Statistik**

Belum tersedianya sistem data dan statistik yang terintegrasi

**2.15. Persandian**

Belum ada perangkat daerah yang menggunakan sandi dalam komunikasi perangkat daerah di Kabupaten Takalar sampai dengan Tahun 2020, sehingga persentasenya adalah 0%.

**2.16. Kebudayaan**

1) Belum tersedianya karya budaya yang direvitalisasi dan inventarisasi
2) Belum tersedianya cagar budaya yang dikelola secara terpadu

**2.17. Perpustakaan**

1) Kurangnya alokasi anggaran untuk membiayai peningkatan kapasitas pelayanan perpustakaan umum daerah.
2) Kurangnya jumlah perpustakaan untuk melayani masyarakat yang populasinya semakin meningkat.
3) Belum adanya dukungan dari tenaga pustakawan, tenaga arsiparis dan tenaga teknis yang kompeten untuk membina dan mengelola perpustakaan dan kearsipan Perangkat Daerah.

**2.18. Kearsipan**

1) Belum adanya depo arsip sebagai tempat penyimpanan dan perlindungan arsip sesuai standar nasional.
2) Belum adanya Sistem dan Jaringan Informasi Kearsipan Nasional.

**3. Urusan Pilihan**

**3.1. Pariwisata**

1) PAD Sektor Pariwisata masih rendah
2) Lama Kunjungan Wisata (Rata-Rata Lama Kunjungan) masih rendah
3) Jumlah Kunjungan Wisatawan Dosmestik dan Mancanegara masih rendah

**3.2. Pertanian**

1) Belum rampungnya kegiatan perbenihan
2) Adanya peningkatan kinerja pelayanan OPD yang semakin baik. Hal ini ditunjukan dengan tersalurnya bantuan ke masyarakat tani dengan tepat sasaran serta bertambahnya minta petanimasuk dalam lembaga kelompok tani
3) Adanya degradasi lahan pertanian produktif dari tahun ke tahun sedangkan program perluasan lahan sangat terbatas sehingga berpotensi menurunkan produksi tanaman pangan dan hortikultura dan berdampak pada ketahanan pangan. Antisipasinya berupa penyiapan regulasi LP2B serta penekanan lahan pengganti untuk pemanfaatan lahan pertanian selain untuk sawah.
4) Akses petani terhadap sumber pembiayaan dalam mendukung usaha taninya masih lemah dan tingkat kepercayaan perbankan dan lembaga keuangan lainnya terhadap usaha agribisnis masih kurang karena terkait dengan aspek agunan yang dimiliki oleh petani.
5) Tingginya ketergantungan petani terhadap penggunaan pupuk anorganik yang menyebabkan kerusakan sifat fisika-kimia tanah

6) Isu kelangkaan pupuk yang sebenarnya tidak demikian. Ketersedian pupuk subsidi selalu ada dan cukup sebagaimana kuota yang ditetapkan dalam ERDKK.
7) Kegiatan pengembangan kawasan komoditas perkebunan lain seperti kakao dan kapas masih perlu ditingkatkan sertaperlu adanya pendampingan peningkatan kapasitas teknis pada kelompok
8) Peningkatan populasi peternakan khususnya sapi
9) Perlu dikembangkan terkait olahan-olahan produk peternakan sesuai potensi ternak daerah
10) Database pertanian yang terpadu dan tepat sangat diperlukan sebagai bahan acuan dalam menyusun suatu perencanaan dan pengambilan keputusan.
11) Peningkatan fungsi kelembagaan baik kelembagaan petani maupun kelembagaan yang ada di masyarakat dalam menerapkan ketersediaan pangan untuk mengantipasi terjadinya rawan pangan.

**3.3. Perdagangan**

Peningkatan sarana/prasarana publik disektor perdagangan

**3.4. Perindustrian**

Peningkatan kesejahteraan melalui peran Usaha Perdagangan dan Perindustrian

**3.5. Transmigrasi**

1) Kurangnya fasilitasi umum dan fasilitasi sosial di wilayah transmigrasi
2) Kurangnya tenaga pembimbing masyarakat transmigran

**3.6. Kelautan dan Perikanan**

1) Masih tingginya penduduk Miskin di wilayah pesisir dikuti dengan tingkat pendidikan yang masih rendah sehingga berdampak bagi kurangnya peran seta masyarakat dalam pengeloaan dan pengendalian sumberdaya kelautan dan perikanan. Oleh karenanya diperlukan sosialisasi yang lebih intensif tentang sistem pengelolaan kelautan dan perikanan.
2) Masih kurangnya kemampuan daya saing nelayan,pembudidaya ikan dan petambak garam, serta Promosi dan penyebar luasan informasi mengenai Produk unggulan hasil perikanan di daerah.
3) Belum tersedianya pemetaan kawasan budidaya laut dan air tawar
4) Perubahan Iklim.
5) Sarana Prasarana alat tangkap dan budidaya yang masih terbatas baik kualitas maupun jumlahnya.
6) Disiplin aparatur yang belum optimal

**4. Pendukung Urusan Pemerintahan**

**4.1. Sekretariat Daerah**

1) Akuntabilitas Kinerja Kabupaten Takalar pada tahun 2020 Mendapat nilai CC dengan poin 57,58. Hal tersebut memacu Pemerintah Kabupaten Takalar untuk lebih meningkatkan lagi akuntabilitas kinerjanya di tahun 2021 dan tahun – tahun mendatang.
2) Pelaksanaan Reformasi Birokrasi yang mulai didengungkan memerlukan perhatian lebih dari semua pihak di Sekretariat Daerah sebagai leading sektor dan seluruh Pemerintah Kabupaten Takalar. Tahun 2021 akan menjadi tahun lanjutan pelaksanaan tahapan reformasi birokrasi di Pemerintah Kabupaten Takalar, dan ini merupakan tantangan tersendiri terhadap tim perencana Sekretariat Daerah agar dapat benar-benar mempersiapkan implementasi

Reformasi Birokrasi di Sekretariat Daerah kedalam dokumen perencanaan.

3) Masa kepemimpinan Bupati dan Wakil Bupati dimulai pada tahun 2017 dan akan menatap tahun 2022 yang menandakan tahun kelima RPJMD Bupati dan Wakil Bupati terpilih,hal tersebut juga merupakan suatu tantangan, dimana dokumen perencanaan nantinya harus dapat mengakomodir Visi Misi Bupati dan Wakil Bupati terpilih.

**4.2. Sekretariat Dewan**

1) Monitoring, evaluasi dan pelaporan terhadap program dan kegiatan perbagian pada Sekretariat DPRD masih kurang diperhatikan dan dianggap sebagai hal yang kurang penting.
2) Dinamika politik yang berkembang di lembaga DPRD, ikut mewarnai dalam kelancaran pelaksanaan tugas pokok fungsi dan/atau pengambilan keputusan.
3) Pelaksanaan kegiatan dan angaran yang tersedia tidak sesuai Pelaksanaan
4) Proses pelaksanaan yang kurang ditunjang percepatan bertindak dan juga dedikasi aparatur Sekretariat DPRD Kabupaten Takalar yang ditandai dengan kurang disiplin.
5) Pemahaman yang berbeda antara Sekretariat dan DPRD terhadap pelaksanaan peraturan dan perundang-undangan yang digunakan.
6) Keterlambatan materi Raperda dari eksekutif untuk dibahas di DPRD sehingga waktu pembahasan oleh DPRD menjadi tidak dapat maksimal.
7) Banyak kegiatan yang terfokus diakhir tahun anggaran, menjadikan kegiatan tidak tertata dan terprogram sesuai mekanisme anggaran yang ada.
8) Adanya Pengalihan/Penyusuaian sejumlah dana Sekretariat DPRD ke dana penanggulangan Covid_19 sehingga sehingga kegiatan di Sekretariat tidak dapat dimaksimalkan.
9) Tidak tersedianya beberapa item dalam standar harga sehingga memperlambat proses kegiatan membayar, pencatatan transaksi dalam penatauasaan keuangan.

**5. Layanan Penunjang Urusan Pemerintahan**

**5.1. Perencanaan Pembangunan**

1) Masih terjadi inkonsistensi Program RKPD kedalam APBD
2) Kesesuaian rencana pembangunan dengan RTRW belum optimal

**5.2. Keuangan**

1) Masih rendahnya akuntabilitas keuangan daerah yang ditandai dengan pemberian Opini WDP oleh BPK-RI atas laporan keuangan pemerintah daerah, sehingga perlu adanya peningkatan opini atas laporan keuangan serta ketetapan waktu penyampaian laporan keuangan.
2) Pelaksanaan pembangunan daerah membutuhkan pendanaan yang cukup besar, oleh karena itu sangat dibutuhkan peningkatan realisasi PAD setiap tahunnya.
3) Masih adanya penyalahgunaan dan penyorobotan asset daerah sehingga membutuhkan pengamanan asset daerah yang memadai serta pemanfaatan asset yang optimal guna memberikan pelayanan prima kepada masyarakat

4) Masih banyak BMD yang belum memiliki nilai wajar, sehingga perlu adanya penilaian terhadap BMD (Apraisal).
5) Adanya BMD yang berlebih atau tidak digunakan untuk kepentingan penyelenggaraan tugas dan fungsi kedinasan atau tidak dimanfaatkan oleh pihak lain, atau secara ekonomis lebih menguntukan bagi Daerah apabila dijual. Sehingga perlu dilakukan optimalisasi BMD melalui penjualan.
6) Efektifitas APBD akan meningkat apabila adanya pengalokasian anggaran yang tepat dan menyentuh kebutuhan masyarakat banyak, sehingga perlu adanya peningkatan porsi belanja publik dari total belanja APBD.

**5.3. Kepegawaian**

1) Kualitas dan kuantitas sumber daya aparatur melalui pendidikan dan pelatihan, monitoring dan evaluasi serta sosialisasi peraturan kepegawaian.
2) Pemanfaatan manajemen teknologi informasi dalam pelayanan kepegawaian;
3) Kualitas manajemen organisasi dan efektivitas pemenuhan administrasi perkantoran, sarana dan prasarana dan peningkatan sistem akuntabilitas kinerja dan anggaran organisasi;
4) Penempatan aparatur sesuai kemampuan dan kompetensi aparatur.
5) Belum optimalnya dalam melaksanakan pelayanan dalam bidang kepegawaian;
6) Masih rendahnya tingkat kedisiplinan ASN;
7) Belum optimalnya fasilitasi kesejahteraan ASN dan data/informasi serta pengembangan informasi dan teknologi bidang kepegawaian
8) Belum optimalnya perangkat daerah dalam perencanaan dan pelaporan;
9) Perubahan dan perkembangan peraturan di bidang kepegawaian;
10) Pengaruh politik terhadap kebijakan-kebijakan kepegawaian;
11) Tuntutan peningkatan akuntabilitas kinerja aparatur untuk perangkat daerah

**5.4. Pendidikan dan Pelatihan**

1) Masih rendahnya kemampuan sumber daya aparatur.
2) Belum optimalnya dalam penataan dan penempatan pegawai yang sesuai dengan kebutuhan dan kompetensi yang ada;
3) Penempatan aparatur birokrasi yang sesuai dengan kompetensi masih sedikit

**5.5. Penelitian dan Pengembangan**

Belum tersedia rencana kelitbangan

**6. Pengawasan**

**Inspektorat**

1) Nilai SAKIP Kabupaten masih belum mencapai target
2) Belum optimalnya pengeloaan keuangan dan asset daerah
3) Belum optimalnya penyelesaian tindak lanjut temuan hasil pengawasan
4) Terbatasnya jumlah SDM pemeriksa dan kurangnya kompetensi SDM pemeriksa
5) Masih lemahnya pengendalian intern

**7. Kewilayahan**

**Kecamatan**

1) Kinerja ASN yang belum optimal.
2) Prasarana penunjang kegiatan pelayananan belum optimal
3) Penanganan Covid-19 yang belum maksimal
4) Kurangnya kompetensi para ASN di tingkat kecamatan
5) Sarana dan prasarana layanan belum optimal
6) Terbatasnya jumlah SDM
7) Monitoring ke desa masih insidentil
8) Ketersediaan data musrenbang kecamatan belum optimal
9) Masih rendahnya pemahaman tupoksi di tingkat Kecamatan dan Desa/Kelurahan;
10) Masih adanya beberapa pelayanan masyarakat yang belum dapat ditangani secara prima karena keterbatasan sarana dan prasarana;
11) Masih perlu adanya peningkatan koordinasi di tingkat Kecamatan dengan semakin banyaknya program dan kegiatan dari tingkat atas.
12) Masih rendahnya SDM Perangkat Kecamatan dan Desa/Kelurahan;
13) Kurang maksimalnya hasil pertanian di wilayah Kecamatan

**8. Pemerintahan Umum**

**Kesatuan Bangsa dan Politik**

1) Dukungan anggaran yang terbatas.
2) Belum optimalnya pengerahan potensi sumber daya manusia aparatur Kantor Kesatuan Bangsa dan Politik Kab. Takalar;
3) Rendahnya Kualitas dan Keterampilan SDM Aparatur Kesbangpol;
4) Belum optimal sistem informasi dan data base yang terintegrasi;
5) Pemahaman arti demokratisasi dan keterbukaan yang terlalu berlebihan dilakukan oleh sebagian masyarakat.
6) Masih adanya sikap arogansi dan apriori pelaku birokrasi terhadap partisipasi publik.
7) Masih adanya pemahaman yang kurang terhadap makna desentralisasi maupun demokratisasi.
8) Masih rendahnya tingkat pendidikan masyarakat yang tentunya mempengaruhi pola pikir dan pola tindak dari masyarakat itu sendiri.
9) Masih adanya tekanan-tekanan politik dalam pengambilan keputusan bidang perencanaan dan pengangaran sehingga mengganggu tahapan dan proses perencanaan pembangunan.

## 2.8. Isu Strategis Nasional

### 1. Bonus Demografi

Bonus demografi adalah suatu fenomena dimana jumlah penduduk usia produktif (15 - 64 tahun keatas) lebih besar dibanding penduduk usia tidak produktif (kurang dari 15 tahun dan 64 tahun keatas). Saat ini Indonesia sedang memasuki masa bonus demografi dan kondisi ini memberi keuntungan ekonomi berupa percepatan pertumbuhan ekonomi, karena menurunnya rasio ketergantungan. Bonus demografi menjadi peluang strategis bagi daerah untuk melakukan percepatan pembangunan, karena tersedianya sumber daya manusia produktif. Agar bonus demografi menjadi peluang yang menguntungkan di daerah, diperlukan upaya serius semua pihak terutama yang menyangkut peningkatan kualitas SDM, penyiapan tenaga kerja berkualitas dan pembangunan kependudukan. Ketidakmampuan menyiapkan lapangan kerja dan peningkatan kualitas SDM seperti pendidikan yang tinggi dan pelayanan kesehatan dan gizi yang memadai, maka akan terjadi

permasalahan, yaitu terjadinya pengangguran yang besar dan akan menjadi beban daerah. Jumlah penduduk yang besar pada masa bonus demografi tentu akan meningkatkan penawaran angkatan kerja di Indonesia. Dan penawaran angkatan kerja dalam jumlah yang besar akan berpotensi meningkatkan Produk Domestik Bruto (PDB) Indonesia. Pemerintah Kabupaten Takalar menangkap peluang ini dengan memasukkan Program Penyerapan 10.000 tenaga kerja kedalam Program Prioritas Kabupaten Takalar Tahun 2017 – 2022. merancang pengembangan SDM unggul dan berdaya saing sehingga bonus demografi dapat dimanfaatkan dengan sebaik-baik

**2. Standar Pelayanan Minimal**

Sejak berlakunya Undang-Undang Nomor 23 Tahun 2014 tentang Pemerintahan Daerah maka SPM tidak lagi dimaknai dalam kontekstual sebagai norma, standar, prosedur, dan kriteria. Batasan pengertian SPM secara tekstual memang tidak berubah, yaitu bahwa SPM merupakan ketentuan mengenai Jenis Pelayanan Dasar dan MutuPelayanan Dasar yang berhak diperoleh setiap Warga Negara secara minimal, namun terdapat perubahan mendasar dalam pengaturan mengenai Jenis Pelayanan Dasar dan Mutu Pelayanan Dasar, kriteria penetapan SPM, dan mekanisme penerapan SPM. Penetapan SPM dilakukan berdasarkan kriteria barang dan/atau jasa kebutuhan dasar yang bersifat mutlak dan mudah distandarkan yang berhak diperoleh oleh setiap Warga Negara secara minimal sesuai dengan Jenis Pelayanan Dasar dan Mutu Pelayanan Dasar. Penerapan SPM didasarkan pada pelaksanaan Urusan Pemerintahan Wajib yang berkaitan dengan Pelayanan Dasar yang terdiriatas:

1. Pendidikan;
2. Kesehatan
3. Pekerjaan Umum dan Penataan Ruang;
4. Perumahan Rakyat dan Kawasan Permukiman;
5. Ketenteraman, Ketertibanumum, dan Pelindungan Masyarakat; dan
6. Sosial.

Berdasarkan Peraturan Menteri Dalam Negeri Republik Indonesia Nomor 100 Tahun 2018 Tentang Penerapan Standar Pelayanan Minimal telah dijelaskan bahawa target pencapaian setiap indikator adalah 100% (seratus persen) setiap tahun dari enam urusan tersebut. Dari target tersebut maka menjadi isu pokok yang harus menjadi perhatian bagi pemerintah daerah adalah capaian indikator mutu pelayanan dasar untuk setiap jenis pelayanan dasar yang belum mencapai 100% sebagaimana capaian kinerja tersebut telah dibahas pada bab II. Adapun yang menjadi isu strategis yaitu upaya pencapaian setiap jenis Pelayanan Dasar untuk Kabupaten Takalar masih tergolong rendah, beberapa faktor penyebabnya adalah pencapaian target standar pelayanan minimal dilihat dari sisi kuantitasnya saja belum optimal dilakukan sampai pada tahap capaian kualitas layanan.

## 2.9. Isu Strategis Pembangunan Daerah

**1. Mendekatkan pelayanan kesehatan bagi seluruh masyarakat**

Syarat pokok pelayanan kesehatan yang baik berkualitas adalah pelayanan kesehatan tersebut harus tersedia di masyarakat (available) serta bersifat berkesinambungan (continously). Artinya semua jenis pelayanan kesehatan yang dibutuhkan oleh masyarakat tidak sulit ditemukan, serta keberadaannya dimasyarakat senantiasa tersedia setiap saat bila dibutuhkan. Syarat pelayanan kesehatan yang baik lainnya adalah yang mudah dicapai

(accessible) oleh masyarakat. Pengertian ketercapaian yang di maksud disini terutama dari sudut lokasi. Dengan demikian untuk dapat mewujudkan pelayanan kesehatan yang baik, maka kehadiran dan pengaturan distribusi sarana kesehatan yang berkualitas menjadi sangat penting.

Meskipun pelayanan kesehatan bagi penduduk miskin telah tersedia, belum semua penduduk miskin memanfaatkan pelayanan ini karena mereka tidak mampu menjangkau fasilitas pelayanan kesehatan akibat kendala biaya, faktor jarak dan transportasi. Untuk itu dibutuhkan rumah sakitregional yang secara jarak dapat dijangkau oleh masyarakatdan memberi pelayanan kesehatan antar wilayah kabupaten/kota sehinggaKota Makassar tidak lagi selalu dijadikan rujukan dalam pelayanan kesehatan. Rumah sakit regional tersebut harus didukung SDM yang memadai, dan layanan yang ramah anak dan disabilitas.

**2. Peningkatan kesejahteraan masyarakat Sulawesi Selatan.**

Pemerintah Provinsi Sulawesi Selatan harus memastikan perekonomian dapat terus bertumbuh positif. Posisi Sulawesi Selatan yang secara historis menjadi penghubung Kawasan Timur Indonesia menjadi kekuatan yang tidak dimiliki daerah lain. Namun hal tersebut tidaklah cukup, kemudahan dalam berinvestasi, pengurusan perijinan, dan kondisi yang stabil serta kondusif menjadi pra syarat utama sebuah perekonomian yang dinamis dan mendatangkan kesejahteraan bagi warganya. Kondisi Pemerintahan yang cenderung birokratis, tidak melayani, dan kaku membuat Sulawesi Selatan tidak menjadi pilihan utama untuk membuka usaha. Dalam survey tahun 2017 yang dibuat oleh lembaga penelitian Asia Competitiveness Institute, Sulawesi Selatan berada di Posisi ke-9 terkait kemudahan berbisnis, tertinggal dari provinsi lain seperti Jawa Timur, Jawa Barat dan DKI Jakarta. Selain kondisi ekonomi, hal lain yang juga mempengaruhi adalah faktor pendidikan dan kesehatan. Demikian juga hak atas rasa aman (perlindungan)bagi seluruh lapisan masyarakat, termasuk perempuan, anak, disabilitas dan kelompok rentan lainnya, sesuai posisi geografis Provinsi Sulawesi Selatan yang dapat menjadi rujukan wilayah lainnya di Indonesia khususnya Kawasan Timur Indonesia. Jika faktor-faktor tersebut dapat diciptakan, akan memberikan pengaruh yang signifikan terhadap pertumbuhan ekonomi dan memperkuat posisi Sulawesi Selatan sebagai pusat pertumbuhan untuk wilayah Sulawesi dan Kawasan Timur Indonesia.

**3. Kualitas infrastruktur yang menunjang kegiatan perekonomian.**

Sulawesi Selatan memiliki luas kurang lebih 45.500 km persegi, dengan daratan yang luas dan gugusan pulau-pulau. Untuk menunjang perekonomian, dibutuhkan interkonektivitas antar daerah yang ditunjang oleh Infrastruktur yang mumpuni. Saat ini di Sulawesi Selatan terdapat 109 Pelabuhan Laut dan 11 Pelabuhan Udara. Namun karena kualitas yang kurang baik di kabupaten/kota lain, satu-satunya yang menjadi tumpuan untuk pertumbuhan ekonomi adalah Kota Makassar. Selain itu, keberadaan infrastruktur berkualitas di bidang sumber daya air juga masih sangat dibutuhkan, mengingat Sulawesi Selatan sampai saat ini masih menjadi provinsi yang rawan terdampak bencana banjir. Di samping itu kondisi infrastruktur jalan yang belum optimal, dimana jaringan jalan dalam kondisi baik pada tahun 2017 baru mencapai 37,07% dari panjang jalan 2.009,35 km.Sedangkan pada kondisi jalan rusak cenderung mengalami peningakatan pada tahun 2016 yakni 25,58 dan meningkat tahun 27,86 persen. kondisi jalan rusak berat pada tahun 2013 adalah 7,35 persen turun pada tahun 2014 yakni 7,15 persen hingga tahun 2015

sebesar 4,85. Hal ini disebabkan karena ada peralihan kewenangan beberapa ruas jalan kabupaten menjadi ruas jalan provinsi dengan kondisi rusak parah yang berakibat menurunnya capaian kinerja ruas jalan provinsi secara akumulasi.Masih rendahnya persentase jalan provinsi dalam kondisi baik antara lain dikarenakan masih terdapat jalan provinsi dengan perkerasan berupa kerikil sepanjang 152,6 Km (7,59%) dan perkerasan berupa tanah sepanjang 211,52 Km (10,53%). Kondisi jalan ini terdapat di Kabupaten Pinrang, Luwu Utara, Luwu Timur, Luwu, Toraja Utara, Tana Toraja, Enrekang, Barru, Soppeng, Bone, Sinjai, dan Bulukumba. Tentunya dengan hal ini perlunya adanya penanganan terhadap jalan yang rusak ini dapat segera diperbaiki agar tidak membahayakan para pengguna jalan dan menunjang arus perekonomian antar daerah/wilayah.

**4. Pemerataan Pendapatan bagi warga Sulawesi Selatan.**

Selain fokus terhadap pertumbuhan ekonomi, sebuah pemerintahan tidak bisa melupakan pemerataan pendapatan warganya. Pemerataan dilakukan terhadap pendapatan perkapita maupun pemerataan terhadap pembangunan wilayah. Pendapatan per kapita masyarakat Sulawesi Selatan saat ini telah meningkat mencapai 44 juta per tahunnya, tetapi jika dianalisa lebih mendalam, pendapatan ini belum dirasa oleh semua warga Sulawesi Selatan. Berdasarkan data yang dirilis oleh BPS, pada tahun 2017 Sulawesi Selatan menjadi Provinsi yang memiliki ketimpangan pendapatan warga tertinggi kedua di Indonesia (0,429). Selain itu, jumlah orang miskin di Sulawesi Selatan masih cukup tinggi sebesar 9,48 % pada tahun 2016, diatas target yang ingin dicapai oleh Pemprov Sulawesi Selatan pada akhir masa periode tiga RPJPD, yaitu 6%.

**5. Keberadaan Sumberdaya Manusia (SDM) yang berkualitas.**

Untuk mengakselerasi pembangunan, kunci utama yang harus dimiliki adalah keberadaan Sumberdaya Manusia (SDM) yang berkualitas. Sulawesi Selatan seperti Indonesia pada umumnya, memiliki potensi pertumbuhan yang sering dinamakan oleh bonus demografi, di mana mayoritas warga berada pada usia produktif. Di Sulawesi Selatan pada tahun 2016, jumlah penduduk yang berada pada usia produktif (15-64 Tahun) berada di angka 5,6 Juta, atau 65% dati total warga Sulawesi Selatan. Data tersebut menunjukkan sebuah potensi besar dari sisi kuantitas sumber daya manusia, jika dibarengi oleh kualitas SDM tersebut. Namun IPM Sulawesi Selatan saat ini berada di angka 69,76 yang artinya Sulawesi Selatan berada diperingkat 14 dibandingkan Provinsi lain di Indonesia. Lebih dalam lagi, angka rata-rata lama sekolah di Sulawesi Selatan adalah 7,75 tahun, yang artinya rata-rata anak sekolah di Sulawesi Selatan hanya bersekolah sampai sekolah menengah pertama dan menemui hambatan mengenyam sekolah menengah atas. Jika dilihat berdasarkan jenis kelamin, lakilaki hanya sampai kelas 3 SMP sedangkan perempuan kelas 2 SMP.

**6. Pengelolaan dan Pemanfaatan Sumberdaya Alam.**

Letak geografis yang strategis dan kondisi biofisik wilayah yang mendukung menyebabkan Sulawesi Selatan memiliki sumberdaya alam yang berlimpah. Potensi sumberdaya alam yang menjadi unggulan di Sulawesi Selatan antara lain; di sektor pertanian, perkebunan, peternakan, kehutanan, kelautan/perikanan, pariwisata, energi dan pertambangan. Untuk sektor pangan, surplus hasil pertanian (padi/beras) selama 2 dekade terakhir memantapkan status sulawesi selatan sebagai salah satu lumbung pangan nasional dan penghasil tanaman pangan terbesar di wilayah Indonesia Timur. Potensi sumberdaya

alam sektor perikanan/kelautan juga menjadi sektor unggulan Sulawesi Selatan. Komoditi unggulan untuk sektor perikanan/kelautan antara lain; ikan laut, udang tambak dan rumput laut. Produksi rumput laut sulawesi selatan mampu memenuhi 30% dari kebutuhan nasional. Sektor pariwisata juga menjadi sektor yang perlu dioptimalkan pengelolaannya untuk mendorong pertumbuhan ekonomi masyarakat. Namun demikian, sumberdaya alam yang dimiliki belum dimanfaatkan dan dikelola dengan baik. Hasil produksi sumberdaya alam sebagian besar dikirim/ekspor dalam kondisi bahan mentah/bahan baku (belum diolah), padahal ada potensi pengolahan yang dapat memberikan nilai tambah (added value) dan meningkatkan pendapatan masyarakat di Sulawesi Selatan. Tantangan lain terkait sumber daya alam adalah bagaimana menjaga agar pemanfaatan sumberdaya alam memberikan manfaat secara ekonomi namun tetap memperhatikan kemampuan daya dukung sumberdaya alam dan daya tampung lingkungan hidup sehingga kelestarian lingkungan tetap terjaga. Kebijakan pembangunan ekonomi harus berjalan bersama dengan upaya menjaga kelestarian sumberdayaalam sehingga pembangunan berkelanjutan dapat diwujudkan dengan menjamin akses, partisipasi, kontrol, dan manfaat sumberdaya alam bagi semua lapisan masyarakat, baik berdasarkan jenis kelamin, usia, status sosial, wilayah, dan kebutuhan yang berbeda.

**7. Revitalisasi Paradigma pengelolaan Komoditi (Petik, Olah, Jual)**

Industri merupakan salah satu komponen penting dalam pertumbuhan ekonomi. Oleh karena itu, perlu terus dilakukan berbagai upaya strategis untuk meningkatkan daya saing industri nasional, sebagai katalis utama dalam pertumbuhan ekonomi Sulawesi Selatan. Dengan demikian peningkatan nilai tambah industri lokal untuk mendongkrak daya saing ekonomi seharusnya menjadi salah satu fokus untuk lebih ditingkatkan. Akselerasi industrialisasi dilaksanakan melalui lima strategi utama, yaitu:

- hilirisasi komoditi pertanian sebagai bahan mentah menjadi produk yang bernilai tambah di dalam negeri.
- mendorong peningkatan produktivitas dan daya saing industri dalam negeri.
- mendorong partisipasi dunia usaha dalam pembangunan infrastruktur.
- percepatan proses pengambilan keputusan untuk menyelesaikan hambatan birokrasi (Debottlenecking).
- meningkatkan integrasi pasar domestik.

Hilirisasi komoditi bertujuan untuk meningkatkan produksi, meningkatkan kapasitas pengolahan, dan meningkatkan kapasitas pasar. Dengan demikian akan menghasilkan nilai tambah, memperkuat struktur industri, serta menyediakan lapangan kerja dan peluang usaha. Hilirisasi komoditas yang akan dikembangkan adalah program hilirisasi berbasis sektor pertanian meliputi pertanian tanaman pangan, perikanan, peternakan, perkebunan dan kehutanan. Dengan program hilirisasi ini diharapkan dapat mengembalikan kejayaan Sulawesi Selatan pada sektor produksi, industri pengolahan berbasis pertanian dan keunggulan pemasaran hasil, baik untuk pemenuhan kebutuhan dalam negeri maupun ekspor.

**8. Sulawesi Selatan sebagi poros maritim**

Sulawesi Selatan sebagai provinsi yang wilayahnya berbatasan dengan laut memiliki garis pantai sepanjang 1.973,7 km serta luas wilayah laut dan pesisir kurang lebih 60.000 km² diyakini memiliki kekayaan maritim yang besar. Potensi ekonomi yang terkandung di

dalam laut dan sepanjang pesisir Sulawesi Selatan bila dikelola secara bijak akan mendatangkan devisa daerah. Sulawesi Selatan memiliki pulau-pulau kecil yang tersebar dari Pangkep hingga Selayar dan sepanjang Teluk Bone yang merupakan destinasi wisata bahari yang tak kalah dengan destinasi pulau yang lain. Pembangunan infrastruktur konektivitas pendukung seperti shortsea shipping untuk mempercepat konektivitas antar pulau di Sulawesi Selatan. Untuk dapat menjadi poros utama pertumbuhan maritim di nusantara, Sulawesi Selatan harus membangun dan meningkatkan daya dukung sistem pelayaran, menghidupkan pelabuhan-pelabuhan perikanan yang terbengkalai di Selayar hingga Palopo, perbaikan tata kelola kepelabuhanandan memodernisasinya sesuai standar internasional, perbaikan pelayanan dan akses di seluruh pelabuhan yang ada. Dengan memaksimalkan hal tersebut, akan menguatkan posisi Sulawesi Selatan sebagai poros maritim dan pusat konektivitas kawasan timur Indonesia. Aspek sosial dan budaya bagi masyarakat maritim sangat diperlukan dalam mempercepat pembangunan kemaritiman secara komprehensif dan terpadu. Tantangannya adalah mengubah kebiasaan masyarakat maritim yang tertutup, berpikir sempit dan tidak berkembangmenjadi masyarakat maritim yang dinamis, kreatif dan produktif sehingga taraf hidup masyarakat lebih baik tanpa meninggalkan jati dirinya sebagai masyarakat maritim dan nilai – nilai positif yang selama ini telah ada. Sejalan dengan hal tersebut, Pemerintah Sulawesi Selatan memprioritaskan proses pada sektor sosial dan budaya dalam membangun kemaritiman. Disamping itu jasa kelautan merupakan salah satu sektor yang berpotensi menjadi sumber penerimaan devisa negara melalui beberapa kegiatan yang menunjang dan memperlancar kegiatan pengangkutan sebagai upaya membangun jasa kelautan yang efektif dan efisien di Sulawesi Selatan

# BAB III
# KERANGKA EKONOMI DAERAH DAN KEUANGAN DAERAH

## 3.1 Arah Kebijakan Ekonomi Daerah

Arah Kebijakan Ekonomi Tahun 2022 tentunya diselaraskan dengan Prioritas Pembangunan Kabupaten Takalar Tahun 2022, yang kemudian dirumuskan sebagai upaya untuk menyelesaikan permasalahan pembangunan daerah, isu-isu strategis dan untuk menjamin sinergitas pembangunan nasional dan daerah.

Dalam kondisi tekanan akibat pandemic, pertumbuhan ekonomi Kabupaten Takalar mengalami perbaikan di level yang lebih tinggi dibandingkan kinerja nasional dan provinsi, dalam hal ini dapat dikatakan bahwa Takalar mampu mempertahankan kinerja lebih baik dibandingkan provinsi dan nasional, terlihat pada capaian Tahun 2020 pertumbuhan ekonomi Takalar terkontraksi minus pada posisi -0,61%, namun masih diatas angka Pertumbuhan ekonomi provinsi yang mengalami kontraksi minus pada posisi -0,70 dan nasional pada posisi -2,07%.

Dengan langkah kebijakan nasional yang diarahkan untuk pemulihan ekonomi dan reformasi struktural sesuai tema RKP, Tahun 2022 akan memberikan fondasi yang kuat bagi proses transformasi ekonomi Indonesia dalam jangka menengah-panjang. Upaya redesain transformasi ekonomi sangat dibutuhkan, mengingat dampak pandemi Covid-19 telah memberikan tantangan baru, yang menjadi perhatian khusus dalam penentuan sasaran pembangunan jangka menengah-panjang tingkat nasional sampai ke daerah.

Pandemi Covid 19 telah menyebabkan ketidakpastian situasi perekonomian di Kabupaten Takalar, hal ini menyebabkan Pemerintah Kabupaten harus menyiapkan beberapa opsi dan skenario perkembangan ekonomi kedepan. Pandemi Covid 19 yang diprediksi masih belum berakhir dalam beberapa tahun kedepan diproyeksi akan tetap memberikan tekanan yang cukup berat sepanjang Tahun 2021 sampai Tahun 2022. Hal ini dapat menyebabkan pertumbuhan ekonomi Tahun 2021 tidak akan jauh lebih baik dari Tahun 2020, namun diperkirakan pertumbuhan ekonomi Tahun 2022 akan bergerak lebih baik di kisaran 7,54% dari Tahun 2021 yang diperkirakan berada pada kisaran 6,71% dari kondisi Tahun 2020 yang mengalami kontraksi yang cukup dalam dengan pertumbuhan ekonomi sebesar -0,61%. Kebijakan penanganan pandemi Covid 19 dan penanganan dampak ekonomi dan sosial harus tetap menjadi perhatian utama dan diperkuat dengan pelaksanaan yang efektif dan efisien guna meminimalisir dampak yang lebih buruk. Salah satu langkah yang telah dan akan dilakukan adalah melalui refocusing dan realokasi anggaran APBD Tahun 2021 dan Tahun 2022 yang dimaksudkan untuk tiga prioritas utama, yaitu penanganan kesehatan, perluasan jaring pengaman sosial untuk melindungi masyarakat miskin dan rentan, dan menjaga daya tahan dunia usaha dan mendukung pemulihan aktivitas ekonomi.

Beberapa skenario disusun untuk menggenjot pertumbuhan ekonomi salah satunya melalui infrastruktur, Infrastruktur menjadi salah satu program padat karya, sehingga bisa menyerap tenaga kerja. Sektor infrastruktur tidak hanya berpotensi meningkatkan perekonomian, tapi juga diberbagai sektor seperti kesehatan. Untuk saat ini terdapat sejumlah kegiatan konstruksi yang akan didorong Pemerintah Kabupaten Takalar yakni pembangunan Rumah Sakit Berakreditasi Internasional (RSI) kerjasama dengan PMA serta pembangunan dan

peningkatan jalan dan jembatan yang tetap akan dilaksanakan pada Tahun 2022. Tentunya hal ini dapat mendorong laju pertumbuhan ekonomi di Takalar.

Dengan mempertimbangkan segala risiko dan ketidakpastian yang ada, serta potensi pemulihan ekonomi global dan nasional di tahun depan, maka prediksi target indikator ekonomi makro yang digunakan sebagai dasar penyusunan RAPBD Tahun 2022 adalah sebagai berikut :

1. Pertumbuhan Ekonomi 6,71%
2. Persentase Penduduk Miskin 7,65%
3. Tingkat Pengangguran Terbuka 3,50%
4. PDRB Perkapita ADHB Rp.40,00 (Juta Rp)
5. Inflasi 2,55
6. Gini Ratio (Ketimpangan) 0,356
7. Indeks Pembangunan Manusia (IPM) 68,10

Sejalan dengan hal tersebut, maka pembangunan ekonomi Kabupaten Takalar yang akan dilaksanakan untuk mendukung kebijakan pembangunan daerah Tahun 2022, diarahkan pada **"Optimalisasi Pengembangan Sumber Daya Alam Untuk Pemulihan Ekonomi Menuju Takalar Yang Unggul, Sejahtera dan Bermartabat"** dengan prioritas meliputi : Peningkatan mutu tenaga pendidik dan peningkatan sarana dan prasarana pendidikan; Peningkatan mutu tenaga kesehatan dan sarana dan prasarana kesehatan serta keberpihakan kepada masyarakat kurang mampu, Pengembangan kompetensi teknis dan kewirausahaan tenaga kerja, pencari kerja dan wirausahawan; Optimalisasi pengembangan sektor unggulan pertanian, tanaman pangan, peternakan dan perikanan serta perdagangan dan jasa berbasis jaringan dengan Sistem Pertanian Terpadu; Penajaman target penerima manfaat dalam gerakan penanggulangan kemiskinan yang dilaksanakan secara terpadu; Pengembangan sektor pariwisata guna menunjang iklim investasi yang sehat dan berkualitas; Pengintegrasian perencanaan pembangunan infrastruktur kabupaten ke tingkat desa yang berkelanjutan; Peningkatan kualitas kehidupan keagamaan dan kualitas ketertiban, ketentraman dan perlindungan masyarakat; Penegakan kedisiplinan dan meningkatkan kinerja aparatur serta penatakelolaan pemerintahan daerah dan desa.

### 3.1.1 Prospek Dan Tantangan Perekonomian Daerah

#### 3.1.1.1 Prospek Perekonomian Daerah

Dengan modal pembangunan yang telah dilakukan pada Tahun 2021 dan dengan mencermati perkembangan ekonomi yang ada, maka pertumbuhan ekonomi Takalar Tahun 2022 diperkirakan akan mengalami peningkatan kembali menjadi 7,54 persen dari perkiraan capaian di Tahun 2021 yaitu 6,71 persen. Terdapat beberapa faktor yang menjadi pendorong pertumbuhan ekonomi Takalar pada Tahun 2022 antara lain; komoditas pertanian Takalar yang tidak terdampak Pandemi Covid 19; destinasi pariwisata Takalar dengan dampak Pandemi Covid 19 yang tidak signifikan; berlangsungnya beberapa proyek infrastruktur pemerintah yang merupakan Proyek Strategis Nasional (PSN) di Takalar yang ikut mendorong lapangan usaha konstruksi serta meningkatnya konsumsi rumah tangga.

Takalar merupakan salah satu wilayah penyangga Kota Makassar yang tergabung dalam Kawasan Strategis Nasional Mamminasata memiliki keunggulan kompetitif dan komparatif. Selain bisa meningkatkan peran Takalar pada sektor jasa serta pengembangan akses dan infrastruktur transportasi. Potensi sumber daya alam khususnya pada sektor pertanian dan perikanan tetap menjadi sektor unggulan, serta pengembangan kawasan pariwisata yang dapat membantu peningkatan peran pada sektor jasa. Rencana pengembangan Kawasan Industri Takalar juga diharapkan mampu berkontribusi pada penyerapan tenaga kerja produktif.

Dengan mempertimbangkan hal tersebut, maka kebijakan pembangunan ekonomi daerah Kabupaten Takalar diarahkan pada sektor – sektor yang diharapkan mampu mengakselerasi optimalisasi pengembangan sektor unggulan pertanian, tanaman pangan, peternakan dan perikanan serta perdagangan dan jasa berbasis jaringan dengan sistem pertanian terpadu dalam rangka pemerataan pengembangan wilayah serta meningkatkan daya saing. Untuk itu, pertumbuhan ekonomi Takalar pada Tahun 2022 diproyeksikan masih tetap optimis dengan pertumbuhan yang positif.

### 3.1.1.2 Tantangan Perekonomian Daerah

#### A. Tantangan Perekonomian Global

Perang menghadapi pandemi virus belum usai. Hampir seluruh negara, termasuk di Asia dan Asia Tenggara, harus menghadapi tantangan yang sama, di waktu yang bersamaan pula. Situasi seperti ini sangat jarang terjadi. Boleh jadi, peperangan melawan pandemi virus belum akan tuntas dalam waktu cepat. Kalaupun, mudah-mudahan, bisa secepatnya tertangani lantaran keberadaan vaksin semakin nyata, setiap negara masih harus menghadapi tantangan pemulihan ekonomi yang rontok sebagai konsekuensi penanganan pandemi.

Setelah berbulan-bulan diberlakukan pembatasan kegiatan sosial dan ekonomi, banyak negara mulai melakukan upaya menyeimbangkan kebijakan antara dua persoalan yang sesungguhnya bukan pilihan. Banyak negara kini mulai berupaya menghindari keruntuhan total perekonomian sekaligus mencegah meluasnya atau munculnya gelombang baru pandemi, plus distribusi vaksin. Keseimbangan pilihan tersebut jelas bukan perkara mudah. Tetapi, setidaknya, celah-celah pemulihan ekonomi ditengarai mulai terlihat.

Perekonomian dunia yang rontok selama 2020 diperkirakan membaik setelah vaksin mengalami progres. Ekonomi global diperkirakan berbalik arah pada 2021, meski masih dibayangi varian virus baru.

Beberapa tantangan global yang menjadi perhatian antara lain :

1. Perang Dagang dan Proteksionisme
   Dimana akibatnya bakal memberikan risiko kepada tingkat permintaan dunia, Selain itu memberikan resiko terhadapat perekonomian Amerika Serikat (AS) dan Tiongkok yang merupakan negara-negara mitra dagang utama Indonesia.
2. Brexit
   Akan mempengaruhi prosek perdagangan Eropa an Inggris. Begitu juga akan memberikan sentimen negatif di pasar keuangan global
3. Adanya Moderasi Pertumbuhan Tiongkok
   Kondisi tersebut berpotensi memberikan tekanan pada neraca perdagangan Indonesia, mengingat Tiongkok merupakan mitra dagang utama.
4. Fluktuasi Harga Komoditas
   Akan memberikan risiko pada neraca perdagangan, penerimaan negara dan subsidi
5. Keamanan dan Geopolitik
   Berpotensi mempengaruhi sentiman di pasar keuangan dan komoditas
6. Perubahan Iklim
   Yang dapat menciptakan ketidakpastian pada produtivtas global antara lain sektor pertanian, kesehatan dan bencana alam.

#### B. Tantangan Perekonomian Nasional

Pertumbuhan ekonomi Indonesia dalam jangka menengah masih akan tetap diwarnai berbagai ketidakpastian global. Meski demikian, pemerintah cukup optimistis geliat

perekonomian nasional tak akan terganggu. Pada tahun 2020, pertumbuhan ekonomi Indonesia telah mencapai sebesar -2,07 persen. Kemudian pada tahun 2021 akselerasi ekonomi nasional menargetkan sebesar 5,0 persen sedangkan tahun 2022 sebesar 5,64 - 6,0 persen.

Dengan target tersebut, Indonesia dibidik masih menyandang predikat *UpperMiddle Income Countries*. Sehingga kedepan pemerintah menyiapkan lima langkah untuk meningkatkan investasi, yakni finalisasi Rancangan Undang-Undang terkait Ketentuan dan Fasilitasi Perpajakan, pemberian fasilitas kemudahan akses pinjaman perbankan, pemberian fasilitasi investasi seperti percepatan perizinan berusaha di kementerian, lembaga, dan daerah melalui sistem *Online Single Submission* terintegrasi, pemberian kemudahan untuk investasi berorientasi ekspor, hingga kemudahan dalam pemenuhan bahan baku dalam negeri dan ekspor.

Target peningkatan ekspor barang dan jasa diprediksi akan terus meningkat dengan didorong naiknya permintaan ekspor Indonesia akibat pulihnya aktivitas ekonomi dunia. Sementara itu, Pertumbuhan ekonomi dari sisi lapangan usaha mengandalkan sektor industri, perdagangan, serta penyediaan akomodasi dan makan minum sebagai pendorong pertumbuhan ekonomi, sementara sektor terdampak negatif diharapkan pulih, seiring dengan normalnya kondisi global dan domestik yang berujung pada semakin bergeraknya roda industri dan memicu kedatangan wisatawan.

Akselerasi pertumbuhan ekonomi juga didukung peningkatan sektor pertanian, kehutanan, dan perikanan yang didorong pulihnya permintaan domestik dan global serta meningkatnya produktivitas lahan dan penguatan nilai tambah produk.

Pemerintah pun optimistis dalam melakukan perbaikan (pemulihan ekonomi) berlanjut hingga 2022, meski tidak dapat dipungkiri bahwa pandemi Covid-19 masih akan mewarnai tahun depan dan proses pengendalian Covid-19 sangat bergantung pada penemuan dan distribusi vaksin hingga mencapai *herd immunity*.

## C. Tantangan Perekonomian Regional Sulawesi Selatan

Penyebaran COVID-19 yang terjadi secara masif membuat pemerintah menerapkan berbagai kebijakan untuk memutus rantai penyebaran COVID- 19 dengan penerapan social dan physical distancing berupa Pembatasan Sosial Berskala Besar (PSBB) dan Work From Home (WFH) yang membatasi mobilitas masyarakat. Kebijakan tersebut kemudian menciptakan efek penutupan tempat hiburan/rekreasi, pusat perbelanjaan dan toko ritel.

Kesadaran masyarakat dalam melaksanakan protokol Kesehatan diharapkan dapat mencegah meluasnya pandemi COVID-19. Pemanfaatan bantuan pemerintah dalam rangka penanganan COVID-19 secara optimal diharapkan dapat memberikan pengaruh positif dalam meningkatkan daya beli masyarakat. Selain itu Akselerasi pertumbuhan ekonomi akan dicapai melalui kolaborasi dan gotong royong antar daerah dalam mengembangkan ekonomi regional. Dibutuhkan effort dari masing-masing Pemda dalam memaksimalkan Sumber Daya Alam (SDA) maupun Sumber Daya Ekonomi (SDE) karena Pemda sebagai interpreneur yang harus terlibat aktif dan inovatif untuk mendorong aktifitas dan kreatifitas bisnis didaerah.

## D. Tantangan Perekonomian Daerah

Secara teoritis, situasi perekonomian suatu daerah, termasuk Kabupaten Takalar, dipengaruhi oleh faktor endogen yang berasal dari internal, maupun faktor lain dari tataran ekonomi level di atasnya seperti perkembangan perekonomian regional, nasional bahkan internasional. Meski demikian gejolak level nasional ke atas belum tentu secara langsung mempengaruhi kondisi perekonomian di wilayah kabupaten/kota, pusaran dinamika pembangunan apalagi krisis yang terjadi akan mempengaruhi ekonomi maupun kebijakan ekonomi nasional. Imbasnya, perekonomian daerah sebagai bagian tidak terpisahkan dari

sistem perekonomian nasional harus mampu menyesuaikan. Terdapat berbagai faktor perekonomian yang tidak dapat dikendalikan oleh daerah seperti menyangkut kebijakan pemerintah pusat di sektor moneter maupun sektor riil. Di samping itu perekonomian daerah juga dipengaruhi perekonomian global seperti naik turunnya harga minyak dunia, dan nilai tukar mata uang asing, serta krisis keuangan global yang disebabkan oleh Pandemi Covid-19 telah yang berdampak pada melambatnya pertumbuhan ekonomi, meningkatnya pemutusan hubungan kerja dan kelesuan pasar ekspor. Namun pengalaman memberikan pelajaran bahwa kondisi perekonomian daerah (kabupaten/kota), apabila ada gejolak tidak separah nasional maupun global.

Tantangan perekonomian Kabupaten Takalar ke depan adalah meningkatkan pertumbuhan ekonomi yang menunjukkan tren yang terus menurun selama lima tahun terakhir. Kerangka pendanaan harus mendorong alokasi pembiayaan pembangunan untuk menurunkan tingkat pengangguran, penciptaan lapangan kerja dan penyerapan tenaga kerja serta mereduksi tingkat kemiskinan dengan difokuskan pada arah kebijakan : Peningkatan produktivitas dan produksi pertanian, perikanan dan pariwisata dengan tetap memperhatikan pengembangan infrastruktur, dan peningkatan kesejahteraan masyarakat; akselerasi pemberdayaan masyarakat dan penguatan kemandirian desa; peningkatan kualitas keagamaan; serta reformasi birokrasi dan penguatan kapasitas kelembagaan.

### 3.1.1.3 Pertumbuhan Ekonomi

Salah satu cara untuk mengetahui kemajuan perekonomian suatu daerah yakni dengan mencermati nilai dan pertumbuhan riil Produk Domestik Regional Bruto (PDRB). Pertumbuhan ekonomi dapat dilihat dari besarnya nilai PDRB yang berhasil diciptakan pada tahun tertentu dibandingkan dengan nilai PDRB tahun sebelumnya. Dari Tabel 3.4 di bawah ini nampak bahwa PDRB atas dasar harga berlaku berkembang jauh lebih cepat jika dibandingkan dengan PDRB atas dasar harga konstan. Hal ini dikarenakan PDRB atas dasar harga berlaku dipengaruhi oleh harga pada tahun berjalan.

**Tabel III.1**
**Pertumbuhan Ekonomi Kabupaten Takalar Tahun 2016-2020**

| No | Tahun | PDRB adh berlaku (milyar Rp.) | PDRB adh konstan (milyar Rp.) | Perkembangan (persen) |
|---|---|---|---|---|
| 1. | 2016 | 7.750,36 | 5.405,32 | 9,61 |
| 2. | 2017 | 8.559,00 | 5.803,94 | 7,37 |
| 3. | 2018 | 9.322,84 | 6.190,67 | 6,66 |
| 4. | 2019 | 10.157,35 | 6.616,25 | 6,87 |
| 5. | 2020 | 10.220,31 | 6.575,76 | -0,61 |
| **Rata-rata** | | **9.201,98** | **6.118,39** | **5,98** |

***Sumber*** *: BPS Kabupaten Takalar, 2021*

Bila diperhatikan selama periode 2016-2020, perekonomian Kabupaten Takalar relatif stabil sampai dengan Tahun 2019 dengan rata-rata pertumbuhan 7,63 persen per tahun, namun pada Tahun 2020 mengalami kontraksi yang cukup besar dengan pertumbuhan ekonomi mengalami pertumbuhan yang negative yakni sebesar -0,61 persen sehingga rata-rata pertumbuhan ekonomi sampai dengan Tahun 2020 menjadi 5,98 persen. Jika di lihat dari tahun ke tahun pertumbuhan ekonomi Kabupaten Takalar sedikit mengalami perlambatan, pada Tahun 2016 tumbuh sekitar 9,61 persen, kemudian mengalami kontraksi menjadi 7,37 persen pada Tahun 2017 dan 6,66 persen pada Tahun 2018. Untuk Tahun 2019 sedikit mengalami kenaikan menjadi 6,87 persen. Namun pada Tahun 2020 kontraksinya cukup dalam dengan

pertumbuhan ekonomi sebesar -0,61 persen. Dengan pertumbuhan ekonomi yang negative, maka dapat disimpulkan bahwa pandemi COVID-19 telah memukul pertumbuhan ekonomi di Kabupaten Takalar. Meskipun ada beberapa sektor yang mengalami kenaikan, sebagian besar sektor mengalami kontraksi. Namun demikian, angka tersebut belum dapat menggambarkan penerimaan penduduk secara nyata dan merata, karena angka ini hanya merupakan angka rata-rata dari semua penduduk. Dengan kata lain, selain indikator ini juga harus dilihat bagaimana distribusi pendapatan di daerah tersebut.

Jika dibandingkan dengan Kabupaten/Kota lain yang ada di Sulawesi Selatan, maka pertumbuhan ekonomi Takalar merupakan salah satu daerah yang cukup tinggi pertumbuhannya dengan rata-rata 7,63% sebelum mengalami kontraksi yang cukup dalam pada Tahun 2020 dengan pertumbuhan sebesar -0,61%, namun masih lebih baik dari pertumbuhan Sulawesi Selatan yang mengalami kontraksi sampai -0,70% serta pertumbuhan nasional yang mengalami kontraksi sampai -2,07%.

Dengan melihat kondisi seluruh Kabupaten/Kota di Sulawesi Selatan yang saat ini masih bergelut dengan wabah covid-19 yang makin meluas, sehingga mengakibatkan pertumbuhan ekonomi masih mengalami perkembangan yang fluktuasi namun asumsi yang digunakan adalah asumsi yang positif, maka ditahun 2021 Kabupaten Takalar memproyeksikan target capaian pertumbuhan ekonomi sebesar 6,71%. Sulawesi Selatan memproyeksikan target capaian pertumbuhan ekonomi sebesar 4,10 – 5,55 persen dan Nasional menargetkan capaian pertumbuhan ekonomi sebesar 5,0 persen. Sementara untuk ditahun 2022 pertumbuhan ekonomi Takalar diproyeksikan sebesar 7,54% sama dengan target RPJMD Kabupaten Takalar Tahun 2017-2022, Sulawesi Selatan diproyeksikan sebesar sebesar 5,98 - 7,60 persen yang lebih tinggi dari target awal yaitu 4,62 – 5,98 persen sebagai mana yang tercantum dalam RPJMD Provinsi Sulawesi Selatan Tahun 2018- 2023 persen dan Nasional sebesar 5,4 - 6,0 persen.

#### 3.1.1.4 Produk Domestik Regional Bruto (PDRB)

Produk Domestik Regional Bruto (PDRB) sebagai indikator untuk mengetahui pertumbuhan ekonomi suatu daerah merupakan alat kontrol dalam menentukan kebijakan pembangunan. PDRB nominal (harga berlaku) dan PDRB riil (harga konstan), masing-masing mempunyai peran masing-masing. Seperti halnya dalam PDB (Produk Domestik Bruto), PDRB mempunyai tiga pendekatan dalam menghitungnya yaitu pendekatan produksi atau lebih dikenal dengan PDRB Sektoral atau PDRB menurut Lapangan Usaha, pendekatan pengeluaran dan pendekatan pendapatan. Gambaran selengkapnya akan diuraikan pada bagian berikut :

**A. PDRB LU Atas Dasar Harga Berlaku**

PDRB harga berlaku digunakan untuk menunjukkan kemampuan sumber-sumber ekonomi dalam suatu wilayah. Dalam konteks PDRB yang sangat familier (menurut lapangan usaha), sumber-sumber ekonomi/sektor-sektor/lapangan usaha tersebut terdiri dari 9 (sembilan) sektor yang dikelompokkan kembali menjadi tiga kelompok sektor yaitu primer, sekunder dan tersier. Dalam sejarah perekonomian Kabupaten Takalar, Sektor Pertanian merupakan sektor dominan, bahkan hasil penggabungan empat sektor pada kelompok sektor tersier mengambil peran sangat tinggi, di atas 50%. Tabel 3.2 memperlihatkan bahwa diawali pada Tahun 2017 yang memposisikan Kabupaten Takalar dengan Rp.8.559,00 milyar rupiah dan pada Tahun 2019 naik menjadi Rp.10.157,35 milyar rupiah atau mengalami kenaikan sebesar 15,73%. Pada Tahun 2020 kembali mengalami kenaikan sebesar 0,62% menjadi Rp.10.220,31 milyar rupiah.

**Tabel III.2**
**Produk Domestik Regional Bruto Menurut Lapangan Usaha Kabupaten Takalar atas Dasar Harga Berlaku (Milyar Rupiah) Tahun 2018 – 2020**

| No | Lapangan Usaha | Tahun | | |
|---|---|---|---|---|
| | | 2018 | 2019 | 2020 |
| 1. | Pertanian, Kehutanan & Perikanan | 4.686,07 | 5.033,40 | 5.019,28 |
| 2. | Pertambangan & Penggalian | 166,02 | 178,39 | 185,98 |
| 3. | Industri Pengolahan | 467,91 | 527,48 | 518,24 |
| 4. | Pengadaan Listrik & Gas | 10,19 | 11,52 | 11,49 |
| 5. | Pengadaan Air, Pengelolaan Sampah, Limbah & Daur Ulang | 3,89 | 4,08 | 4,52 |
| 6. | Konstruksi | 686,89 | 755,31 | 749,41 |
| 7. | Perdagangan Besar & Eceran, Reparasi Mobil & Sepeda Motor | 1.135,58 | 1.260,83 | 1.264,65 |
| 8. | Transportasi & Pergudangan | 246,15 | 271,98 | 265,67 |
| 9. | Penyediaan Akomodasi & Makan Minum | 30,24 | 33,56 | 31,99 |
| 10. | Informasi & Komunikasi | 337,51 | 369,24 | 410,77 |
| 11. | Jasa Keuangan & Asuransi | 153,32 | 165,68 | 177,11 |
| 12. | Real Estate | 504,09 | 538,85 | 540,02 |
| 13. | Jasa Perusahaan | 0,54 | 0,9 | 0,58 |
| 14. | Administrasi Pemerintahan, Pertahanan & Jaminan Sosial Wajib | 635,96 | 724,10 | 734,49 |
| 15. | Jasa Pendidikan | 124,36 | 134,24 | 141,35 |
| 16. | Jasa Kesehatan & Kegiatan Sosial | 113,65 | 123,53 | 142,38 |
| 17. | Jasa Lainnya | 22,44 | 24,56 | 22,38 |
| | **PDRB** | **9.322,82** | **10.157,35** | **10.220,31** |

***Sumber :*** *BPS Kabupaten Takalar, 2021*

**B. PDRB LU Atas Dasar Harga Konstan**

Secara terminologi PDRB harga konstan atau PDRB riil menunjukkan kondisi perekonomian secara riil suatu wilayah. PDRB ini digunakan untuk melihat laju pertumbuhan ekonomi secara keseluruhan atau setiap sektor dari tahun ke tahun. PDRB Harga konstan Kabupaten Takalar selama kurun waktu tiga tahun sebelumnya (2018-2020) rata-rata Rp.6.460,90 milyar. Sejalan dengan tren laju pertumbuhan PDRB harga konstan, pada 2018 PDRB harga konstan Kabupaten Takalar meningkat cukup drastis menjadi Rp.6.190,18 milyar, yang ditandai dengan peningkatan semua sektor yang ada di Kabupaten Takalar tidak terkecuali sektor pertanian. Tahun 2019 kembali mengalami peningkatan yang cukup signifikan yakni sebesar 6,44% dari Tahun 2018 menjadi Rp.6.616,25 milyar rupiah, namun mengalami sedikit kontraksi pada Tahun 2020 sebesar 0,66% menjadi Rp. 6.575,76 milyar rupiah. Adapun perkembangan PDRB dalam tiga tahun terakhir menurut harga konstan dapat dilihat sebagaimana tabel berikut :

**Tabel III.3**
**Produk Domestik Regional Bruto menurut Lapangan Usaha Kabupaten Takalar atas Dasar Harga Konstan Seri 2010**
**Tahun 2018 – 2020 (Milyar Rupiah)**

| No | Lapangan Usaha | Tahun | | |
|---|---|---|---|---|
| | | 2018 | 2019 | 2020 |
| 1. | Pertanian, Kehutanan & Perikanan | 2.956,53 | 3.121,40 | 3.072,89 |
| 2. | Pertambangan & Penggalian | 97,30 | 103,54 | 106,41 |
| 3. | Industri Pengolahan | 332,54 | 366,37 | 358,77 |

| No | Lapangan Usaha | Tahun | | |
|---|---|---|---|---|
| | | 2018 | 2019 | 2020 |
| 4. | Pengadaan Listrik & Gas | 10,05 | 11,49 | 11,77 |
| 5. | Pengadaan Air, Pengelolaan Sampah, Limbah & Daur Ulang | 3,24 | 3,36 | 3,65 |
| 6. | Konstruksi | 434,25 | 458,05 | 453,33 |
| 7. | Perdagangan Besar & Eceran, Reparasi Mobil & Sepeda Motor | 873,33 | 949,19 | 935,77 |
| 8. | Transportasi & Pergudangan | 189,73 | 206,02 | 197,97 |
| 9. | Penyediaan Akomodasi & Makan Minum | 21,41 | 23,23 | 21,58 |
| 10. | Informasi & Komunikasi | 252,77 | 274,31 | 302,93 |
| 11. | Jasa Keuangan & Asuransi | 80,16 | 84,45 | 90,10 |
| 12. | Real Estate | 365,04 | 386,11 | 383,44 |
| 13. | Jasa Perusahaan | 0,41 | 0,45 | 0,43 |
| 14. | Administrasi Pemerintahan, Pertahanan & Jaminan Sosial Wajib | 402,36 | 446,85 | 445,52 |
| 15. | Jasa Pendidikan | 86,78 | 92,03 | 96,13 |
| 16. | Jasa Kesehatan & Kegiatan Sosial | 68,94 | 72,55 | 79,84 |
| 17. | Jasa Lainnya | 15,84 | 16,86 | 15,22 |
| | **PDRB** | **6.190,67** | **6.616,25** | **6.575,76** |

***Sumber :*** *BPS Kabupaten Takalar, 2021*

### 3.1.1.5 Kemiskinan

Seperti halnya dengan pertumbuhan ekonomi dan tingkat pengangguran terbuka, dengan adanya pandemi Covid-19 sebagian besar masyarakat di Takalar juga terkena dampaknya, khususnya masyarakat yang berpenghasilan rendah serta sangat mempengaruhi aktifitas ekonomi dan sosial masyarakat. Akibat dampak tersebut, penduduk miskin di Takalar pada Tahun 2021 di prediksi akan meningkat menjadi 8,70 persen dibandingkan dari Tahun 2020 yang mencapai 8,44 persen (meningkat sebesar 0,26 persen), namun masih lebih rendah dari capaian provinsi Tahun 2020 sebesar 8,72 persen dan prediksi target Provinsi Tahun 2021 sebesar 9,80 persen. Namun pada Tahun 2022, dengan asumsi bahwa kondisi perekonomian dan sosial masyarakat akan membaik, maka pemerintah Kabupaten Takalar menargetkan untuk menurunkan penduduk miskin sebesar 7,65 persen atau dibawah target Provinsi yaitu sebesar 8,38 - 9,19 persen dan target Nasional sebesar 8,5 – 9,0 persen, target penduduk miskin Kabupaten Takalar tersebut sesuai dengan target RPJMD Kabupaten Takalar Tahun 2017-2022.

**Tabel III.4**
**Tingkat Kemiskinan Kabupaten Takalar,**
**Sulawesi Selatan dan Nasional Tahun 2018-2020,**
**Perkiraan Capaian Tahun 2021 dan Target Tahun 2022**

| No | Tingkat Kemiskinan | Tahun | | | Perkiraan Capaian 2021 (%) | Target 2022 (%) |
|---|---|---|---|---|---|---|
| | | 2018 (%) | 2019 (%) | 2020 (%) | | |
| 1. | **Takalar** | 8,98 | ***8,70*** | ***8,44*** | ***8,70*** | ***7,65*** |
| 2. | **Sulsel** | 9,06 | 8,69 | 8,72 | 9,80 | 9,19 |
| 3. | **Nasional** | 9,66 | 9,41 | 10,19 | 9,2-9,7 | 8,5-9,0 |

***Sumber*** *: BPS Kabupaten Takalar, 2021; BPS Provinsi Sulsel, 2021 dan diolah oleh Bappelitbangda Kabupaten Takalar, 2021*

### 3.1.1.6 Tingkat Pengangguran Terbuka

Memperhatikan perkembangan ekonomi dan kondisi pandemi Covid-19 yang diperkirakan masih melanda Indonesia termasuk Provinsi Sulawesi Selatan dan terkhusus

Kabupaten Takalar, tidak hanya masalah kesehatan yang timbul, namun semua aspek dalam kehidupan ikut terdampak termasuk perekonomian. Perekonomian mulai menurun sejak diberlakukannya pembatasan aktivitas. Hal ini terlihat dari pertumbuhan ekonomi yang masih menurun sampai pada akhir tahun 2020. Penurunan tersebut juga berdampak pada dinamika ketenagakerjaan di Takalar. Tidak hanya pengangguran, penduduk usia kerja lainnya juga turut terdampak dengan adanya pandemi Covid-19. Melihat dari kondisi saat ini, Pemerintah Kabupaten Takalar Tahun 2021 memprediksikan capaian tingkat pengangguran terbuka akan meningkat menjadi 4,23 persen atau lebih tinggi dibandingkan dari capaian Tahun 2020 yang sebesar 4,16 persen namun masih jauh lebih rendah dari target Provinsi yang akan dicapai pada Tahun 2021 yaitu 7,20 persen dan Nasional sebesar 5,9-6,5 persen. Sementara untuk Tahun 2022, tingkat pengangguran terbuka di target oleh pemerintah Kabupaten Takalar sebesar 3,50 persen, masih dibawah provinsi Sulawesi Selatan yang menargetkan 6,95 persen dan Nasional sebesar 5,5-6,2 persen.

**Tabel III.5**
**Tingkat Pengangguran Terbuka (TPT) Kabupaten Takalar, Sulawesi Selatan dan Nasional Tahun 2018-2020, Perkiraan Capaian Tahun 2021 dan Target Tahun 2022**

| No | TPT (%) | Tahun | | | Perkiraan Capaian 2021 (%) | Target 2022 (%) |
|---|---|---|---|---|---|---|
| | | 2018 (%) | 2019 (%) | 2020 (%) | | |
| 1. | **Takalar** | **3,88** | **4,13** | **4,16** | **4,23** | **3,50** |
| 2. | **Sulsel** | **4,94** | **4,97** | **6,31** | **7,20** | **6,95** |
| 3. | **Nasional** | **5,34** | **5,28** | **7,07** | **5,9-6,5** | **5,5-6,2** |

***Sumber*** *: BPS Kabupaten Takalar, 2021; BPS Provinsi Sulsel, 2021 dan diolah oleh Bappelitbangda Kabupaten Takalar, 2021*

### 3.1.1.7 Gini Rasio (Ketimpangan)

Gini Ratio adalah salah satu ukuran yang paling sering digunakan untuk mengukur tingkat ketimpangan pendapatan secara menyeluruh dalam suatu daerah. Nilai Gini Ratio berkisar antara 0 dan 1. Semakin tinggi nilai Gini Ratio menunjukkan ketimpangan yang semakin tinggi. Gini Ratio Kabupaten Takalar pada periode Maret Tahun 2018 sebesar 0,361, atau berada di bawah angka rata-rata Provinsi yaitu 0,397. Pada Tahun 2019 mengalami penurunan menjadi 0,345, namun pada Tahun 2020 mengalami sedikit kenaikan menjadi 0,356. Untuk Tahun 2021, Gini Ratio di Takalar di proyeksi akan mencapai angka 0,360, dan di tahun yang sama Provinsi memprediksi angka Gini Rasio Sulawesi Selatan sebesar 0,414, atau dibawah angka Sulawesi Selatan. Sementara pada Tahun 2022, angka Gini Rasio Takalar di targetkan sebesar 0,365, sedangkan target Provinsi sebesar 0,398. Hal Ini menunjukkan bahwa ketimpangan di Kabupaten Takalar mengalami sedikit kenaikan dari Tahun 2019 ke Tahun 2020 dan 2021. Hal ini disebabkan karena dampak pandemi Covid-19 terhadap pendapatan penduduk (didekati dengan pengeluaran) realtif stabil, sehingga peningkatannya tidak terlalu signifikan.

**Tabel III.6**
**Indeks Gini Rasio Kabupaten Takalar, Sulawesi Selatan dan Nasional Tahun 2018-2020, Perkiraan Capaian Tahun 2021 dan Target Tahun 2022**

| No | Indeks Gini Rasio | Tahun | | | Perkiraan Capaian 2021 | Target 2022 |
|---|---|---|---|---|---|---|
| | | 2018 | 2019 | 2020* | | |
| 1. | **Takalar** | 0,361 | ***0,345*** | ***0,356*** | ***0,360*** | ***0,365*** |
| 2. | **Sulsel** | 0,397 | 0,389 | 0,382 | 0,414 | 0,398 |
| 3. | **Nasional** | 0,384 | 0,380 | 0,385 | 0,377 - 0,379 | 0,376 - 0,378 |

***Sumber*** *: BPS Kabupaten Takalar, 2021 dan BPS Provinsi Sulsel, 2021 dan diolah oleh Bappelitbangda Kabupaten Takalar, 2021*

### 3.1.1.8 PDRB Per Kapita

Salah satu indikator tingkat kemakmuran penduduk di suatu tempat/wilayah dapat dilihat dari nilai PDRB per kapita, yang merupakan hasil bagi antara nilai tambah yang dihasilkan oleh seluruh kegiatan ekonomi dengan jumlah penduduk. Oleh karena itu, besar kecilnya jumlah penduduk akan mempengaruhi nilai PDRB per kapita, sedangkan besar kecilnya nilai PDRB sangat tergantung pada potensi sumber daya alam dan faktor-faktor produksi yang terdapat di daerah tersebut.

PDRB per kapita atas dasar harga berlaku menunjukkan nilai PDRB per kepala atau per satu orang penduduk. Nilai PDRB per kapita Kabupaten Takalar atas dasar harga berlaku sejak Tahun 2016 hingga 2019 senantiasa mengalami peningkatan. Namun pada Tahun 2020 nilai tersebut mengalami penurunan. Pada Tahun 2016 PDRB per kapita tercatat sebesar 26,73 juta rupiah. Secara nominal terus mengalami kenaikan, pada Tahun 2017 sebesar 29,21 juta rupiah dan Tahun 2018 sebesar 31,51 juta rupiah. Pada Tahun 2019 kembali meningkat menjadi 34,01 juta rupiah tetapi pada Tahun 2020 nilai PDRB perkapita turun menjadi 33,91 juta rupiah. Penurunan ini disebabkan karena pertumbuhan nilai tambah yang dihasilkan pada perekonomian lebih rendah dibandingkan pertumbuhan jumlah penduduk di Kabupaten Takalar.

**Tabel III.7**
**PDRB Per Kapita Kabupaten Takalar Tahun 2016-2020**

| No | Uraian | Tahun | | | | |
|---|---|---|---|---|---|---|
| | | 2016 | 2017 | 2018 | 2019* | 2020** |
| 1. | PDRB per kapita ADHB (juta rupiah) | 26,73 | 29,21 | 31,51 | 34,01 | 33,91 |
| 2. | PDRB per kapita ADHK (juta rupiah) | 18,64 | 19,81 | 20,92 | 22,15 | 21,82 |
| 3. | Pertumbuhan PDRB per kapita ADHK 2010 (%) | 8,45 | 6,27 | 5,61 | 5,87 | -1,51 |
| 4. | Jumlah Penduduk (jiwa) | 289.978 | 292.983 | 295.892 | 298.688 | 301.424 |
| 5. | Pertumbuhan Penduduk (%) | 1,07 | 1,04 | 0,99 | 0,94 | 0,92 |

***Sumber*** *: BPS Kabupaten Takalar, 2021*

### 3.1.1.9 Inflasi

Inflasi merupakan indikator yang menunjukan kecenderungan kenaikan harga barang dan jasa. Dengan tingginya inflasi, akan memberikan dampak pada daya beli masyarakat atas barang dan jasa terutama barang kebutuhan pokok yang pada akhirnya berdampak langsung terhadap kesejahteraan masyarakat. Pada tahun 2020, inflasi Takalar (2,13 persen) lebih tinggi dibandingkan Sulsel (2,04 persen) dan Nasional (1,68 persen). Rendahnya tekanan inflasi di tahun 2020 didorong oleh daya beli masyarakat yang menurun sebagai imbas pandemi COVID-19. Pandemi COVID-19 yang terjadi sejak minggu ke-3 di Maret 2020 menambah jumlah angka pengangguran dan menurunkan sumber pendapatan masyarakat yang berakibat penurunan daya beli. Kondisi ini merupakan hubungan terbalik antara tingkat pengangguran dan inflasi. Hubungan kedua indikator tersebut memiliki tren yang cukup linear. Penurunan inflasi menghasilkan *trade-off* dengan meningkatnya jumlah pengangguran. Menjaga dan meningkatkan pendapatan masyarakat untuk mendorong level konsumsi perlu mendapat prioritas kebijakan nasional saat ini. Dengan pulihnya konsumsi masyarakat, maka level produksi akan meningkat dan pada akhirnya berdampak pada penciptaan lapangan kerja dan mengakselerasi pertumbuhan ekonomi. Maka Inflasi yang terjadi ditahun 2021 diproyeksi akan mengalami peningkatan ke level 2,55 persen demikian juga tahun 2022 sebesar 2,55 persen. Proyeksi ini lebih rendah dari

proyeksi Provinsi Sulawesi Selatan pada Tahun 2021 sebesar 3,00 persen dan Tahun 2022 juga 3,00 persen. Berikut ini realisasi dan target inflasi Kabupaten Takalar.

**Tabel III.8**
**Inflasi Kabupaten Takalar, Sulawesi Selatan dan Nasional Tahun 2018-2020, Perkiraan Capaian Tahun 2021 dan Target Tahun 2022**

| No | Inflasi | Tahun | | | Perkiraan Capaian 2021 | Target 2022 |
|---|---|---|---|---|---|---|
| | | 2018 | 2019 | 2020* | | |
| 1. | **Takalar** | 3,48 | *2,43* | *2,13* | *2,55* | *2,55* |
| 2. | **Sulsel** | 2,35 | 2,72 | 2,04 | 3,00 | 3,00 |
| 3. | **Nasional** | 3,13 | 2,72 | 1,68 | 3,0+1,0 | 3,0+1,0 |

***Sumber*** *: BPS Kabupaten Takalar, 2021; BPS Provinsi Sulsel, 2021, Bank Indonesia, 2021 dan diolah oleh Bappelitbangda Kabupaten Takalar, 2021*

Adapun realisasi dan target makro ekonomi Kabupaten Takalar dapat dilihat pada tabel berikut :

**Tabel 3.9**
**Indikator Makro Ekonomi Kabupaten Takalar Tahun 2020, Perkiraan Capaian 2021, Target Kabupaten, Provinsi dan Nasional Tahun 2022**

| No. | Indikator Makro Ekonomi | Realisasi 2020 | Perkiraan Capaian 2021 | TARGET | | | |
|---|---|---|---|---|---|---|---|
| | | | | RPJMD 2022 | PMDN No.17 Tahun 2021 | RKPD Prov Sulsel 2022 | RKPD 2022 |
| 1. | Pertumbuhan Ekonomi | -0,61% | 6,71% | 7,54% | 5.98-7.6 | 5.98-7.6 | 7,54% |
| 2. | Tingkat Kemiskinan | 8,44% | 8,70% | 7,65% | 8.38-9.19 | 8.38-9.19 | 7,65% |
| 3. | Tingkat Pengangguran Terbuka (TPT) | 4,16% | 4.23% | 2,00% | 6,16- 6,95 | 6,16- 6,95 | 3,50% |
| 4. | PDRB Perkapita ADHB | 33,91 (Juta Rp) | Rp.40,00 (Juta Rp) | Rp.40,00 (Juta Rp) | | 62,37 | Rp.40,00 (Juta Rp) |
| 5. | Inflasi | 2,13 | 2,55 | 2,55 | | 3,0 +1,0 | 2,55 |
| 6. | Gini Ratio (Ketimpangan) | 0,356* | 0,360 | 0,400 | | 0,398 | 0,365 |
| 7. | IPM (Indeks Pembangunan Manusia) | 67,31 | 67,91 | 70,18 | | 72,68 | 68,10 |

***Sumber*** *: BPS Kabupaten Takalar 2021 dan RPJMD Kabupaten Takalar 2017-2022, PMDN No.17 Tahun 2021 dan diolah oleh Bappelitbangda Kabupaten Takalar, 2021*

### 3.1.2 Arah Kebijakan Ekonomi Nasional Tahun 2022

Arah kebijakan Ekonomi makro secara nasional ditujukan terutama untuk mendukung prioritas pembangunan untuk mempercepat pemulihan ekonomi dengan fokus belanja untuk peningkatan kualitas kesehatan, pendidikan, infrastruktur, pangan (pertanian dan perikanan), pariwisata, jaring pengaman sosial, dunia usaha, dan UMKM.

Kebijakan tersebut dilakukan secara komprehensif dengan reformasi di bidang belanja melalui kebijakan antara lain pertama, efisiensi belanja melalui penajaman biaya operasional sejalan dengan perubahan proses kerja. Kedua, optimalisasi teknologi informasi untuk meningkatkan kualitas layanan publik dalam penyelenggaraan pemerintahan dan pemberian pelayanan (service delivery). Ketiga, redesain sistem penganggaran yang menggunakan

pendekatan belanja yang lebih baik (spending better) yang fokus pada pelaksanaan program prioritas berbasis pada hasil (result based) dan efisiensi kebutuhan dasar, serta antisipatif terhadap berbagai tekanan (automatic stabilizer).

Arah kebijakan ekonomi makro secara nasional menderivasi arah kebijakan perekonomian daerah. Interaksi arah kebijakan ini merupakan faktor penting guna menjamin efektifitas pendanaan dalam pencapaian sasaran perekonomian daerah dan sasaran pembangunan nasional melalui pendekatan secara holistik ini akan lebih terfokus pada penyelesaian permasalahan-permasalahan perekonomian regional dan nasional, sehingga dampak yang dihasilkan dan manfaat yang diperoleh dapat dirasakan oleh seluruh masyarakat.

Tema pembangunan RKP Tahun 2022 diarahkan untuk pemulihan dampak Covid-19 dengan berorientasi pada membangun kedepan dengan lebih baik (*Build Forward Better*). Adapun tema pembangunan RKP Tahun 2022 adalah **"Pemulihan Ekonomi dan Reformasi Struktural"**.

**Gambar III.1.**
**Prioritas Nasional RKP Tahun 2022**




***Sumber :*** *Peraturan Menteri PPN/Bappenas No. 2 Tahun 2021 tentang Rancangan RKP Tahun 2022*

Untuk mewujudkan tema tersebut maka sasaran pembangunan nasional tahun 2022 diarahkan untuk mencapai sasaran utama yang mencakup sasaran makro perekonomian nasional yang terdampak pandemi Covid-19, yaitu sebagai berikut :

**Tabel III.10**
**Indikator Sasaran Pembangunan Nasional Tahun 2022**

| No | Indikator Pembangunan | Target 2022 |
|---|---|---|
| 1. | Pertumbuhan Ekonomi (%) | 5,4–6,0 |
| 2. | Tingkat Pengangguran Terbuka (TPT) (%) | 6,24–5,52 |
| 3. | Tingkat Kemiskinan (%) | 8,5–9,0 |
| 4. | Rasio Gini (indeks) | 0,376–0,378 |
| 5. | Indeks Pembangunan Manusia (IPM) | 73,44–73,48 |
| 6. | Penurunan Emisi Gas Rumah Kaca (GRK) (%) *menuju target 29% di 2030 (Paris Agreement) | 26,8–27,1 |
| 7. | Nilai Tukar Petani / NTP | 102–104 |
| 8. | Nilai Tukar Nelayan / NTN | 102–105 |

***Sumber :*** *Peraturan Menteri PPN/Kepala Bappenas No.2 Tahun 2021 tentang Rancangan RKP Tahun 2022*

### 3.1.3 Arah Kebijakan Ekonomi Sulawesi Selatan Tahun 2022

Berdasarkan hasil analisis pada berbagai prospek dan tantangan ekonomi daerah, dan sejalan dengan arah kebijakan ekonomi makro RKP 2022, maka strategi yang akan ditempuh oleh pemerintah Provinsi Sulawesi Selatan Tahun 2022 yang tertuang dalam RKPD Provinsi Sulawesi Selatan sebagai berikut :

1. Peningkatan kapabilitas dan keunggulan SDM aparatur serta inovasi dalam pelayanan publik;
2. Peningkatan jangkauan dan kualitas infrastruktur wilayah;
3. Pengembangan komoditas sektor unggulan;
4. Pembangunan dan Pengembangan sektor pariwisata dan ekonomi kreatif;
5. Peningkatan akses dan pemerataan layanan pendidikan menengah;
6. Peningkatan moralitas dan karakter masyarakat Sulawesi Selatan berlandaskan nilai-nilai luhur Budaya dan Keagamaan;
7. Peningkatan pemenuhan sarana dan prasarana pelayanan kesehatan dan olahraga;
8. Peningkatan peran dan kapasitas perempuan dalam pembangunan;
9. Penguatan ekonomi kerakyatan melalui hilirisasi pengelolaan komoditas berbasis sumber daya alam, dan pemulihan ekonomi akibat pandemi Covid-19;
10. Peningkatan kualitas lingkungan hidup serta kemampuan adaptasi dan mitigasi terhadap perubahan iklim;

Berikut ini indikator makro pembangunan provinsi Sulawesi Selatan pada Tahun 2022 yang tertuang dalam RKPD Provinsi Sulawesi Selatan Tahun 2022, sebagai berikut :

**Tabel 3.11**
**Target Indikator Makro Provinsi Sulawesi Selatan Tahun 2022**

| NO. | INDIKATOR KINERJA UTAMA | SATUAN | TARGET KINERJA TAHUN 2022 | | |
|---|---|---|---|---|---|
| | | | P-RPJMD 2022 | PMDN No.17 TAHUN 2021 | RKPD 2022 |
| 1. | Pertumbuhan Ekonomi | % | 5.98-7.6 | 5.98-7.6 | 5.98-7.6 |
| 2. | Tingkat Kemiskinan | % | 8,10 | 8.38-9.19 | 8.38-9.19 |
| 3. | Tingkat Pengangguran Terbuka (TPT) | % | 5,9 | 6,16- 6,95 | 6,16- 6,95 |
| 4. | Rasio Gini | Angka | 0,398 | | 0,398 |
| 5. | PDRB Perkapita ADHB | Rp. Juta | 62,37 | | 62,37 |
| 6. | Inflasi | % | 3,0 +1,0 | | 3,0 +1,0 |
| 7. | IPM | Angka | 72,68 | | 72,68 |

***Sumber*** *: Rancangan Akhir RKPD Provinsi Sulawesi Selatan Tahun 2022*

## 3.2 Arah Kebijakan Keuangan Daerah

Kinerja pengelolaan keuangan daerah yang maksimal sangat dibutuhkan dalam upaya pencapaian target RKPD Kabupaten Takalar Tahun 2022 dan secara umum dalam mendukung target pembangunan daerah yang tertuang dalam RPJMD Tahun 2017-2022. Regulasi terbaru yang menjadi rujukan kebijakan pengelolaan keuangan daerah adalah Peraturan Pemerintah Nomor 12 Tahun 2019 tentang Pengelolaan Keuangan Daerah, dimana komponen keuangan daerah meliputi komponen Pendapatan daerah, Belanja daerah dan Pembiayaan daerah yang harus dikelola secara tertib, efisien, ekonomis, transparan dan bertanggungjawab dengan tetap

memperhatikan rasa keadilan dan kepatutan. Dengan demikian, arah kebijakan Keuangan Daerah akan diuraikan pada masing-masing komponen Keuangan Daerah sebagai berikut :

### 3.2.1. Arah Kebijakan Pendapatan Daerah

Kapasitas keuangan daerah akan menentukan kemampuan Pemerintah Daerah dalam menjalankan bidang pelayanan masyarakat. Kemampuan pemerintah dapat diukur penerimaan pendapatan daerah, penerimaan pendapatan daerah dari tahun ke tahun senantiasa menunjukkan peningkatan, namun demikian kontribusi PAD terhadap penerimaan daerah masih relatif kecil dibanding dengan sumber penerimaan dari dana transfer.

Pendapatan daerah terdiri dari pajak dan retribusi atau pungutan lainnya yang dibebankan pada seluruh masyarakat. Pendapatan daerah meliputi semua penerimaan uang melalui rekening kas umum daerah yang menambah ekuitas dana, sebagai hak pemerintah daerah dalam satu tahun anggaran dan tidak perlu dibayar kembali oleh daerah. Seluruh pendapatan daerah dianggarkan dalam APBD secara bruto yang mempunyai makna bahwa jumlah pendapatan yang dianggarkan tidak boleh dikurangi dengan belanja yang digunakan dalam rangka menghasilkan pendapatan tersebut dan/atau dikurangi dengan bagian pemerintah pusat/daerah lain dalam rangka bagi hasil. Pendapatan daerah merupakan perkiraan yang terukur secara rasional yang dapat dicapai untuk setiap sumber pendapatan.

Dalam rangka memaksimalkan penerimaan pendapatan daerah Kabupaten Takalar, kebijakan umum pengelolaan pendapatan daerah diarahkan kepada upaya untuk meningkatkan kapasitas fiskal daerah melalui peningkatan intensitas dan efektifitas program intensifikasi dan ekstensifikasi pengelolaan sumber-sumber pendapatan daerah yang mengacu pada ketentuan peraturan perundang-undangan yang berlaku dengan memperhatikan aspek kewenangan, potensi daerah, aspek keadilan dan kepatutan, serta kemampuan masyarakat.

Mengingat dampak Pandemi Covid-19 yang diperkirakan masih akan berlanjut pada Tahun 2022, target penerimaan pendapatan daerah harus dirasionalkan, untuk Tahun 2022 target Pendapatan Daerah diproyeksikan mengalami penurunan, hal ini dimaksudkan untuk mengurangi beban hidup masyarakat yang terdampak meskipun akan berdampak pada menurunnya peranan PAD dalam struktur APBD Kabupaten Takalar.

Untuk meningkatkan kemampuan fiskal daerah, pemerintah daerah perlu mengedepankan sumber-sumber pembiayaan yang potensinya besar untuk menjadi fokus program dan kegiatan. Mengingat dampak pajak yang belum signifikan, pemerintah daerah perlu memberi perhatian khusus terhadap pengelolaan pajak daerah, tentu saja dengan tidak mengabaikan sumber-sumber pendapatan daerah lainnya.

Kebijakan utama bidang pendapatan diarahkan pada upaya pemantapan koordinasi, keterpaduan dan sinkronisasi setiap langkah operasional pendapatan sehingga dapat diperoleh manfaat yang optimal. Selain arah tersebut di atas ada beberapa kebijakan khusus yang berlanjut dari tahun sebelumnya dan dipertegas yang akan diterapkan pada proses pengambilan keputusan dalam pengolahan pendapatan akan tetap melanjutkan apa yang telah dilakukan tahun sebelumnya, antara lain:

1. Dalam merencanakan target pendapatan supaya mempertimbangkan realisasi penerimaan tahun lalu, potensi, dan asumsi pertumbuhan ekonomi yang mempengaruhi masing-masing jenis penerimaan daerah.
2. Melaksanakan review terhadap sistem dan peraturan perundang-undangan yang menghambat kelancaran penerimaan pendapatan daerah serta penyesuaian pendapatan baik mengenai tarif dan materinya.

3. Meningkatkan Pendapatan Pajak dan Retribusi tanpa harus menambah beban masyarakat, tetapi melalui penyederhanaan pungutan dan peningkatan fasilitas pelayanan termasuk sistemnya sebagai upaya dalam menangani dampak ekonomi yang diakibatkan pandemi Covid-19.
4. Peningkatan dan Pengembangan sumber-sumber pendapatan baik secara intensifikasi maupun ekstensifikasi serta penggalian sumber - sumber lain pendapatan daerah, melalui pendayagunaan dan optimalisasi kerja perusahaan daerah yang telah di bentuk dan meningkatkan kerjasama dengan investor nasional dan lokal, serta dunia usaha lainnya.
5. Peningkatan kualitas pelayanan, kualitas SDM pengelola pendapatan serta pengadaan sarana dan prasarana penunjang.
6. Peningkatan kualitas dan intensitas koordinasi serta kerjasama dengan pemerintah provinsi dan pemerintah pusat, serta kerjasama lintas sektor lainnya.
7. Meningkatkan intensitas penagihan pajak / retribusi dan tunggakan pajak / retribusi melalui kerjasama lintas sektor dengan melibatkan Forkopimda.
8. Melaksanakan penilaian barang milik daerah dalam rangka pemanfaatan aset daerah yang berpotensi PAD.
9. Melaksanakan Sosialisasi Pajak dan Retribusi Daerah secara luas kepada masyarakat.

### 3.2.2. Realisasi dan Proyeksi Pendapatan Daerah Kabupaten Takalar Tahun 2019-2022

Pemerintah Daerah berfungsi melaksanakan kewenangan otonomi daerah dalam rangka pelaksanaan desentralisasi di bidang pendapatan daerah sebagaimana diamanatkan dalam Undang-Undang Nomor 23 Tahun 2014 Tentang Pemerintahan Daerah. Otonomi daerah dan desentralisasi berimplikasi pada semakin luasnya kewenangan daerah untuk mengatur dan mengelola pendapatan daerah. Sejalan dengan hal tersebut, maka secara bertahap terus dilakukan upaya meningkatkan kemandirian pendapatan daerah dengan mengoptimalkan seluruh potensi yang dimiliki. Pendapatan daerah Kabupaten Takalar bersumber dari PAD, pendapatan transfer, dan Lain-lain pendapatan daerah yang sah.

Perbandingan realisasi pendapatan daerah selama kurun waktu Tahun 2019- 2020, target APBD Pokok Tahun 2021 serta proyeksi pendapatan Tahun 2022 dari masing-masing jenis pendapatan daerah secara rinci dapat dilihat pada tabel dibawah ini

***Tabel 3.12***
***Realisasi dan Proyeksi Pendapatan Daerah Kabupaten Takalar Tahun 2019 s/d 2022***

| URAIAN (SESUAI PP 58 / 2005) | REALISASI (Rp.) | | URAIAN (SESUAI PP 12 / 2019) | TARGET APBD POKOK 2021 (Rp.) | PROYEKSI (Rp.) TAHUN 2022 |
|---|---|---|---|---|---|
| | 2019 | 2020 | | | |
| **PENDAPATAN DAERAH** | **1.136.744.598.423,60** | **1.061.149.580.623,23** | **PENDAPATAN DAERAH** | **1.170.400.499.716,00** | **1.114.536.099.516,00** |
| **Pendapatan Asli Daerah** | **104.825.639.110,40** | **126.864.460.821,28** | **Pendapatan Asli Daerah** | **195.857.287.800,00** | **147.195.137.800,00** |
| Pajak Daerah | 18.231.339.291,00 | 34.947.664.229,00 | Pajak Daerah | 74.447.500.000 | 28.048.750.000,00 |
| Retribusi Daerah | 2.098.727.728,00 | 3.040.103.590,00 | Retribusi Daerah | 17.139.000.000 | 14.875.000.000,00 |
| Hasil Pengelolaan Kekayaan Daerah yang Dipisahkan | 8.963.787.807,00 | 8.152.525.395,00 | Hasil Pengelolaan Kekayaan Daerah yang Dipisahkan | 9.963.787.800 | 9.963.787.800,00 |
| Lain-lain Pendapatan Asli Daerah yang Sah | 75.531.784.284,40 | 80.724.167.607,28 | Lain-lain Pendapatan Asli Daerah yang Sah | 94.307.000.000 | 94.307.600.000,00 |
| **Dana Perimbangan** | **850.383.599.618,00** | **768.228.942.693,00** | **Pendapatan Transfer** | **933.427.764.716,00** | **924.459.401.716,00** |
| | | | **Transfer Pemerintah Pusat** | **800.263.498.000,00** | **791.295.135.000,00** |
| Dana Bagi Hasil Pajak / Bukan Pajak | 15.308.258.686,00 | 20.159.606.936,00 | Dana Bagi Hasil Pajak / Bukan Pajak | 15.031.578.000,00 | 15.031.578.000,00 |
| Dana Alokasi Umum | 627.235.384.000,00 | 574.658.219.000,00 | Dana Alokasi Umum | 583.626.582.000,00 | 574.658.219.000,00 |
| Dana Alokasi Khusus | 207.839.956.932,00 | 173.411.116.757,00 | Dana Alokasi Khusus | 201.605.338.000,00 | 201.605.338.000,00 |
| **Lain - lain Pendapatan yang Sah** | **181.535.359.695,20** | **166.056.177.108,95** | Dana Insentif Daerah | 0,00 | 0,00 |
| | | | **Transfer Pemerintah Pusat Lainnya** | **84.488.103.000,00** | **84.488.103.000,00** |
| Pendapatan Hibah | 43.622.093.045,00 | 44.321.324.108,95 | Dana Otonomi Khusus | 0,00 | 0,00 |

| | | |
|---|---|---|
| Dana Penyesuaian | 80.246.588.000,00 | 110.029.335.000,00 |
| Bantuan Keuangan dari Provinsi | 8.555.787.718,00 | 11.705.518.000,00 |
| Dana Bagi Hasil Pajak dari Provinsi dan Pemerintah Daerah Lainnya | 49.110.890.932,20 | 0,00 |

| | | |
|---|---|---|
| Dana Penyesuaian | 84.488.103.000,00 | 84.488.103.000,00 |
| **Transfer Pemerintah Provinsi** | **48.676.163.716,00** | **48.676.163.716,00** |
| Pendapatan Bagi Hasil Pajak | 40.985.711.000,00 | 40.985.711.000,00 |
| Pendapatan Bagi Hasil Lainnya | 0,00 | 0,00 |
| Pendapatan Bantuan Keuangan | 7.690.452.716,00 | 7.690.452.716,00 |
| **Lain - lain Pendapatan yang Sah** | **41.115.447.200,00** | **42.881.560.000,00** |
| Pendapatan Hibah | 41.115.447.200,00 | 42.881.560.000,00 |
| Pendapatan Dana Darurat | 0,00 | 0,00 |
| Pendapatan Lainnya | 0,00 | 0,00 |

***Sumber*** ***:*** *BPKD Kabupaten Takalar, 2021 dan SIPD Kabupaten Takalar, 2021*

Selama kurun waktu Tahun 2019-2022, pendapatan daerah pada APBD Kabupaten Takalar diharapkan dapat bertumbuh dengan baik utamanya dari sumber PAD dan pendapatan transfer dari pemerintah pusat. Kinerja Keuangan daerah Kabupaten Takalar Tahun 2022 diproyeksikan mencapai Rp1,114 triliun, atau terdapat penurunan pendapatan daerah sebesar 1,94 persen dibandingkan dengan realisasi Tahun 2019 sebesar Rp.1,136 triliun. Adapun kontribusi sumber pendapatan selama kurun waktu 2019-2022 dapat diuraikan bahwa PAD berkontribusi rata-rata sebesar 12,78 persen, pendapatan transfer sebesar 84,42 persen dan Lain-Lain Pendapatan Yang Sah sebesar 3,84 persen. Adapun besaran kontribusi masing-masing sumber pendapatan secara rinci dapat dilihat pada tabel sebagai berikut :

**Tabel III.13**

**Realisasi dan Proyeksi Pendapatan Daerah Kabupaten Takalar**

**Tahun 2019 s/d 2022**

| NO | URAIAN | REALISASI (%) | | TARGET APBD POKOK 2021 (%) | PROYEKSI TAHUN 2022 (%) |
|---|---|---|---|---|---|
| | | 2019 | 2020 | | |
| **1** | **Pendapatan Asli Daerah** | **9,22** | **11,96** | **16,73** | **13,21** |
| 1.1 | Pajak Daerah | 1,60 | 3,29 | 6,36 | 2,52 |
| 1.2 | Retribusi Daerah | 0,18 | 0,29 | 1,46 | 1,33 |
| 1.3 | Hasil Pengelolaan Kekayaan Daerah yang Dipisahkan | 0,79 | 0,77 | 0,85 | 0,89 |
| 1.4 | Lain-lain Pendapatan Asli Daerah yang Sah | 6,64 | 7,61 | 8,06 | 8,46 |
| **2** | **Pendapatan Transfer** | **86,94** | **88,04** | **79,75** | **82,95** |
| **2.1** | **Transfer Pemerintah Pusat** | **74,81** | **72,40** | **68,38** | **71,00** |
| 2.1.1 | Dana Bagi Hasil Pajak | 0,92 | 1,16 | 0,86 | 0,90 |
| 2.1.2 | Dana Bagi Hasil Sumber Daya Alam | 0,43 | 0,74 | 0,43 | 0,45 |
| 2.1.3 | Dana Alokasi Umum | 55,18 | 54,15 | 49,87 | 51,56 |
| 2.1.4 | Dana Alokasi Khusus | 18,28 | 16,34 | 17,23 | 18,09 |
| **2.2** | **Transfer Pemerintah Pusat Lainnya** | **7,06** | **10,37** | **7,22** | **7,58** |
| 2.2.1 | Dana Otonomi Khusus | 0,00 | 0,00 | 0,00 | 0,00 |
| 2.2.2 | Dana Penyesuaian | 7,06 | 10,37 | 7,22 | 7,58 |
| **2.3** | **Transfer Pemerintah Provinsi** | **5,07** | **5,28** | **4,16** | **4,37** |
| 2.3.1 | Pendapatan Bagi Hasil Pajak | 4,32 | 4,18 | 3,50 | 3,68 |
| 2.3.2 | Pendapatan Bagi Hasil Lainnya | 0,00 | 0,00 | 0,00 | 0,00 |
| 2.3.3 | Pendapatan Bantuan Keuangan | 0,75 | 1,10 | 0,66 | 0,69 |

| | | | | | |
|---|---|---|---|---|---|
| **3** | **Lain - lain Pendapatan yang Sah** | **3,84** | **4,18** | **3,51** | **3,85** |
| 3.1 | Pendapatan Hibah | 3,84 | 4,18 | 3,51 | 3,85 |
| 3.2 | Pendapatan Dana Darurat | 0,00 | 0,00 | 0,00 | 0,00 |
| 3.3 | Pendapatan Lainnya | 0,00 | 0,00 | 0,00 | 0,00 |
| | **JUMLAH (1+2+3)** | **100,00** | **100,00** | **100,00** | **100,00** |

*Sumber : BPKD Kabupaten Takalar, 2021*

### 3.3 Arah Kebijakan Belanja Daerah

Berdasarkan Undang-Undang Nomor 23 Tahun 2014, belanja daerah digunakan untuk mendanai pelaksanaan urusan pemerintahan konkuren yang menjadi kewenangan daerah dan pelaksanaan tugas organisasi yang ditetapkan sesuai dengan ketentuan perundang-undangan dan mengacu pada Peraturan Pemerintah Nomor 18 Tahun 2016 tentang Perangkat Daerah yang kemudian dijabarkan kedalam Peraturan Daerah Kabupaten Takalar Nomor 02 Tahun 2019 tentang Perubahan Atas Peraturan Daerah Nomor 07 Tahun 2016 tentang Pembentukan dan Susunan Perangkat Daerah.

Tahun Anggaran 2022 belanja daerah digunakan untuk membiayai aktivitas roda pemerintahan, pembangunan dan kemasyarakatan yang didalamnya terdapat urusan pemerintah yang menjadi kewenangan kabupaten baik itu dalam urusan wajib maupun urusan pilihan dan disusun berdasarkan prinsip – prinsip penganggaran dengan pendekatan anggaran berbasis kinerja, dan memperhatikan prioritas pembangunan sesuai permasalahan serta perkiraan situasi dan kondisi pada tahun mendatang, secara selektif, akuntabel dan transparan dalam rangka mewujudkan sinergitas rencana program dan kegiatan prioritas pembangunan daerah Tahun 2022.

Belanja penyelenggaraan urusan wajib dan urusan pilihan diprioritaskan pada penanggulangan kemiskinan dan kesejahteraan sosial, peningkatan akses masyarakat terhadap pendidikan yang berkualitas, peningkatan akses masyarakat terhadap pelayanan kesehatan yang berkualitas, percepatan pembangunan infrastruktur, peningkatan ketahanan pangan dan lanjutan revitalisasi pertanian, percepatan pembangunan daerah pesisir dan pulau-pulau kecil, peningkatan perbaikan kualitas ketenagakerjaan dan peluang lapangan usaha, peningkatan nilai iklim investasi dan usaha, peningkatan kualitas lingkungan hidup, pengembangan pariwisata dan peningkatan tata kelola pemerintahan serta belanja dalam rangka penerapan tatanan normal baru, produktif dan aman Covid-19 diberbagai aspek kehidupan, baik aspek pemerintahan, kesehatan, sosial dan ekonomi dengan klasifikasi belanja terdiri dari belanja menurut urusan wajib yang berkaitan dengan pelayanan dasar, urusan wajib yang tidak berkaitan dengan pelayanan dasar, urusan pemerintahan umum, urusan kewilayahan, urusan penunjang, urusan pengawasan serta pendukung pemerintahan daerah.

Kebijakan yang ditempuh sehubungan dengan berkurangnya dana transfer, maka diharapkan: (1) Penggunaan anggaran dilakukan secara efektif, efisien dan rasional, (2) Memilih kegiatan/proyek dengan skala prioritas dimana kegiatan secara signifikan dapat

mengatasi issu atau permasalahan di bidangnya, (3) Meningkatkan koordinasi dengan pemerintah pusat dan pemerintah provinsi untuk mendapatkan dana hibah, tugas pembantuan dan dana dekonsentrasi, (4) Membuat atau meninjau kebijakan/regulasi untuk mendukung kelancaran pelayanan kepada masyarakat.

Adapun Struktur Belanja dalam APBD Tahun Anggaran 2022 disusun berdasarkan Peraturan Pemerintah Nomor 12 Tahun 2019 tentang Pengelolaan Keuangan Daerah dan Peraturan Menteri Dalam Negeri Nomor 77 Tahun 2020 tentang Pedoman Teknis Pengelolaan Keuangan Daerah, yang dibagi ke dalam Belanja Operasi, Belanja Modal, Belanja Tidak Terduga dan Belanja Transfer dengan rincian sebagai berikut :

### 3.3.1. Belanja Operasi

Berdasarkan Pasal 56 Peraturan Pemerintah Nomor 12 Tahun 2019 tentang Pengelolaan Keuangan Daerah, menyatakan bahwa Kelompok Belanja Operasi yang meliputi Belanja Pegawai, Barang dan Jasa, Bunga, Subsidi, Hibah dan Bantuan Sosial merupakan pengeluaran anggaran untuk kegiatan sehari-hari pemerintah daerah yang memberi manfaat jangka pendek, yang meliputi hal-hal sebagai berikut :

#### 3.3.1.1. Belanja Pegawai

Belanja pegawai berupa Penganggaran alokasi belanja gaji pokok dan tunjangan Pegawai Negeri Sipil Daerah (PNSD); Penganggaran penyelenggaraan jaminan kesehatan bagi Gubernur, Wakil Gubernur, Pimpinan dan Anggota Dewan Perwakilan Rakyat Daerah serta Pegawai Negeri Sipil Daerah; Penganggaran penyelenggaraan jaminan kecelakaan kerja dan kematian bagi Gubernur, Wakil Gubernur, Pimpinan dan Anggota Dewan Perwakilan Rakyat Daerah serta Pegawai Negeri Sipil Daerah; Penganggaran Tambahan Penghasilan Pegawai Negeri Sipil Daerah; Penganggaran Insentif Pemungutan Pajak Daerah dan Retribusi Daerah; dan Penganggaran dana tambahan penghasilan guru Penghasilan Pegawai Negeri Sipil Daerah disesuaikan dengan ketentuan perundang1undangan.

#### 3.3.1.2. Belanja barang dan Jasa

Belanja barang dan jasa digunakan untuk menganggarkan pengadaan barang/jasa yang nilai manfaatnya kurang dari 12 (duabelas) bulan, termasuk barang/jasa yang akan diserahkan atau dijual kepada masyarakat/pihak ketiga dan Pengadaan barang/jasa dalam rangka melaksanakan Program dan Kegiatan Pemerintahan Daerah.

#### 3.3.1.3. Belanja Bunga

Belanja bunga digunakan untuk menganggarkan pembayaran bunga utang yang dihitung atas kewajiban pokok utang (*principal outstanding*) berdasarkan perjanjian pinjaman sesuai Pasal 60 Peraturan Pemerintah Nomor 12 Tahun 2019 tentang Pengelolaan Keuangan Daerah.

#### 3.3.1.4. Belanja Subsidi

Belanja subsidi digunakan agar harga jual produksi atau jasa yang dihasilkan oleh badan usaha milik negara, BUMD dan/atau badan Usaha milik swasta, sesuai dengan ketentuan peraturan perundang-undangan sehingga dapat terjangkau oleh masyarakat. Badan usaha milik negara, BUMD dan/atau badan usaha milik swasta merupakan badan yang

menghasilkan produk atau jasa Pelayanan Dasar masyarakat. Badan usaha milik negara, BUMD, badan usaha milik swasta, dan/atau badan hukum lain yang akan diberikan subsidi terlebih dahulu dilakukan audit Keuangan oleh kantor akuntan publik sesuai dengan ketentuan peraturan perundang-undangan sebagaimana diatur dalam Pasal 61 Peraturan Pemerintah Nomor 12 Tahun 2019 tentang Pengelolaan Keuangan Daerah.

**3.3.1.5. Belanja Hibah dan Bantuan Sosial**

Belanja hibah dan bantuan sosial dianggarkan dalam APBD sesuai dengan kemampuan keuangan Daerah setelah memprioritaskan pemenuhan belanja Urusan Pemerintahan Wajib dan Urusan Pemerintahan Pilihan, kecuali ditentukan lain dalam ketentuan peraturan perundang-undangan. Pemerintah daerah dapat memberikan Hibah kepada pemerintah pusat; pemerintah daerah lain; Badan Usaha Milik Negara atau Badan Usaha Milik Daerah; dan badan, lembaga dan organisasi kemasyarakatan yang berbadan hukum Indonesia.

Penganggaran belanja hibah dan bantuan sosial yang bersumber dari Anggaran Pendapatan Belanja Daerah dialokasikan berdasarkan Peraturan Menteri Dalam Negeri Nomor 99 Tahun 2019 tentang Perubahan kelima atas Peraturan Menteri Dalam Negeri Nomor 32 Tahun 2011 tentang Pedoman Pemberian Hibah dan Bantuan Sosial yang bersumber dari Anggaran Pendapatan dan Belanja Daerah.

Berdasarkan Pasal 23A Peraturan Menteri Dalam Negeri Nomor 39 Tahun 2012 tentang Perubahan Peraturan Menteri Dalam Negeri Nomor 32 Tahun 2011 menyebutkan bahwa Bantuan Sosial terdiri atas Bantuan Sosial yang direncanakan dan Bantuan Sosial yang tidak dapat direncanakan sebelumnya. Pengalokasian anggaran Hibah dan Bantuan Sosial berdasarkan usulan/proposal yang diterima oleh Pemerintah Daerah dari calon penerima Hibah dan Bantuan Sosial yang telah memenuhi syarat sesuai ketentuan peraturan perundang-undangan.

**3.3.2. Belanja Modal**

Belanja modal digunakan untuk menganggarkan pengeluaran yang dilakukan dalam rangka pengadaan asset tetap dan asset lainnya. Pengadaan asset tetap memenuhi kriteria:

a. Mempunyai masa manfaat lebih dari 12 (duabelas) bulan;
b. Digunakan dalam Kegiatan Pemerintahan Daerah; dan
c. Batas minimal kapitalisasi aset.

Aset tetap dianggarkan dalam belanja modal sebesar harga beli atau bangun asset ditambah seluruh belanja yang terkait dengan pengadaan/pembangunan asset sampai asset tersebut siap digunakan. Belanja modal meliputi belanja tanah, digunakan untuk menganggarkan tanah yang diperoleh dengan maksud untuk dipakai dalam kegiatan operasional pemerintah dan dalam kondisi siap dipakai;

a. Belanja peralatan dan mesin, digunakan untuk menganggarkan peralatan dan mesin mencakup mesin dan kendaraan bermotor, alat elektonik, inventaris kantor, dan

peralatan lainnya yang nilainya signifikan dan masa manfaatnya lebih dari 12 (duabelas) bulan dan dalam kondisi siap pakai;

b. Belanja bangunan dan gedung, digunakan untuk menganggarkan gedung dan bangunan mencakup seluruh gedung dan bangunan yang diperoleh dengan maksud untuk dipakai dalam kegiatan operasional pemerintah dan dalam kondisi siap dipakai;
c. Belanja jalan, irigasi, dan jaringan, digunakan untuk menganggarkan jalan, irigasi, dan jaringan mencakup jalan, irigasi, dan jaringan yang dibangun oleh pemerintah serta dimiliki dan/atau dikuasai oleh pemerintah dan dalam kondisi siap dipakai;
d. Belanja asset tetap lainnya, digunakan untuk menganggarkan asset tetap lainnya mencakup asset tetap yang tidak dapat dikelompokkan ke dalam kelompok aset tetap a sampai dengan huruf d, yang diperoleh dan dimanfaatkan untuk kegiatan operasional pemerintah dan dalam kondisi siap dipakai; dan
e. Belanja asset lainnya, digunakan untuk menganggarkan aset tetap yang tidak digunakan untuk keperluan operasional pemerintah, tidak memenuhi definisi aset tetap, dan harus disajikan di pos aset lainnya sesuai dengan nilai tercatatnya.

### 3.3.3. Belanja Tidak Terduga

Penganggaran belanja tidak terduga dilakukan secara rasional dengan mempertimbangkan realisasi Tahun Anggaran 2020 dan kemungkinan adanya kegiatan1kegiatan yang sifatnya tidak dapat diprediksi sebelumnya, diluar kendali dan pengaruh pemerintah daerah.

Berdasarkan Pasal 68 Peraturan Pemerintah Nomor 12 Tahun 2019 tentang Pengelolaan Keuangan Daerah yang menyatakan bahwa belanja tidak terduga merupakan pengeluaran anggaran atas Beban APBD untuk keadaan darurat termasuk keperluan mendesak serta pengembalian atas kelebihan pembayaran atas Penerimaan daerah tahun1tahun sebelumnya.

### 3.3.4. Belanja Transfer

#### 3.3.4.1. Belanja Bagi Hasil Pajak

Penganggaran Dana Bagi Hasil Pajak Daerah bersumber dari pendapatan pemerintah Kabupaten kepada Desa dengan mempedomani Undang-Undang Nomor 28 Tahun 2009. Besaran alokasi dana bagi hasil pajak daerah yang bersumber dari pendapatan pemerintah Kabupaten dianggarkan secara bruto. Pada Anggaran Pendapatan dan Belanja Daerah Tahun Anggaran 2022, penganggaran dana bagi hasil pajak daerah tersebut memperhitungkan rencana pendapatan pajak daerah Tahun Anggaran 2022. Belanja Bagi Hasil Pajak dan Retribusi Daerah ke Desa dialokasikan sesuai dengan ketentuan, Pemerintah Kabupaten mengalokasikan 10% dari realisasi penerimaan bagi hasil pajak dan retribusi daerah. Pengalokasian ke Desa dengan komposisi 60% dibagi secara merata dan 40% dibagi secara proporsional dari realisasi pajak dan retribusi masing-masing Desa. Ketentuan lebih lanjut mengenai tata cara pengalokasian dan daftar Nama Desa serta besaran pagu ditetapkan dengan Peraturan Bupati.

### 3.3.4.2. Belanja Bantuan Keuangan

Bantuan keuangan digunakan untuk menganggarkan bantuan keuangan yang bersifat umum atau khusus dari provinsi kepada kabupaten/kota, pemerintah desa, dan kepada pemerintah daerah Iainnya dalam rangka pemerataan dan/atau peningkatan kemampuan keuangan. Pemberian bantuan keuangan dapat bersifat umum dan bersifat khusus, bantuan keuangan yang bersifat umum digunakan untuk mengatasi kesenjangan fiskal dengan menggunakan formula antara lain variabel: pendapatan daerah, jumlah penduduk, jumlah penduduk miskin dan luas wilayah yang ditetapkan dengan peraturan kepala daerah. Bantuan keuangan yang bersifat khusus digunakan untuk membantu capaian kinerja program prioritas pemerintah daerah penerima bantuan keuangan sesuai dengan urusan pemerintahan yang menjadi kewenangan penerima bantuan. Pemanfaatan bantuan keuangan yang bersifat khusus ditetapkan terlebih dahulu oleh pemberi bantuan.

Adapun Belanja Bantuan Keuangan ke Desa dalam bentuk Alokasi Dana Desa (ADD) yang digunakan untuk membiayai penyelenggaraan pemerintahan, pelaksanaan pembangunan, pembinaan kemasyarakatan dan pemberdayaan masyarakat desa. Alokasi dana untuk desa yang diterima dari APBN dalam jenis belanja bantuan keuangan kepada pemerintah desa paling sedikit 10% dari dana perimbangan yang diterima oleh Kabupaten dalam APBD Tahun Anggaran 2022 setelah dikurangi Dana Alokasi khusus (DAK).

Secara rinci proyeksi belanja daerah Tahun 2022 sesuai format Peraturan Pemerintah Nomor 12 Tahun 2019 tentang Pedoman Pengelolaan Keuangan Daerah dapat dilihat pada tabel III.14



**Tabel 3.14**
**Realiasasi dan Proyeksi Belanja daerah Kabupaten Takalar Tahun 2019 s/d 2020**

| URAIAN SESUAI PP 58 TAHUN 2005 | REALISASI | | URAIAN SESUAI PP 12 TAHUN 2019 | TARGET APBD POKOK 2021 | TAHUN RENCANA 2022 |
|---|---|---|---|---|---|
| | 2019 | 2020 | | | |
| **BELANJA DAERAH** | **1.146.798.573.007,36** | **987.775.068.324,58** | **BELANJA DAERAH** | **1.195.700.499.716,00** | **1.119.536.099.516,00** |
| **BELANJA TIDAK LANGSUNG** | **634.832.031.266,00** | **645.930.269.852,00** | **BELANJA OPERASI** | **896.202.468.399,00** | **877.781.767.044,05** |
| Belanja Pegawai | 440.636.677.087,00 | 481.511.741.670,00 | Belanja Pegawai | 594.740.320.281,00 | 594.740.320.281,00 |
| Belanja Bunga | 0,00 | 0,00 | Belanja Barang dan Jasa | 296.581.958.118,00 | 277.161.256.763,05 |
| Belanja Subsidi | 0,00 | 0,00 | Belanja Bunga | 0,00 | 0,00 |
| Belanja Hibah | 45.692.182.542,00 | 8.208.700.000,00 | Belanja Subsidi | 0,00 | 0,00 |
| Belanja Bantuan Sosial | 0,00 | 0,00 | Belanja Hibah | 2.280.190.000,00 | 2.280.190.000,00 |
| Belanja Bagi Hasil | 0,00 | 0,00 | Belanja Bantuan Sosial | 2.600.000.000,00 | 2.600.000.000,00 |
| Belanja Bantuan Keuangan | 148.503.171.637,00 | 154.169.101.882,00 | **BELANJA MODAL** | **147.238.279.635,00** | **83.753.718.991,95** |
| Belanja Tidak Terduga | 0,00 | 2.040.726.300,00 | | | |
| **BELANJA LANGSUNG** | **511.966.541.741,36** | **341.844.798.472,58** | Belanja Modal | 147.238.279.635,00 | 83.753.718.991,95 |
| Belanja Pegawai | 80.082.509.863,00 | 44.232.975.108,00 | **BELANJA TIDAK TERDUGA** | **3.259.138.202,00** | **10.000.000.000,00** |
| Belanja Barang dan Jasa | 234.868.462.828,36 | 213.858.104.372,63 | Belanja Tidak Terduga | 3.259.138.202,00 | 10.000.000.000,00 |
| Belanja Modal | 197.015.569.050,00 | 83.753.718.991,95 | **BELANJA TRANSFER** | **149.000.613.480,00** | **149.000.613.480,00** |
| | | | Belanja Bagi Hasil | 4.646.694.480,00 | 4.646.694.480,00 |
| | | | Belanja Bantuan Keuangan | 144.353.919.000,00 | 144.353.919.000,00 |

Sebagaimana dengan Kebijakan Keuangan Daerah, maka Belanja Daerah Tahun 2022 diproyeksikan sebesar Rp. 1.119.536.099.516,00 yang bersumber dari Belanja Operasi sebesar Rp. 877.781.767.044,05, Belanja Modal sebesar Rp. 83.753.718.991,95, Belanja Tidak Terduga sebesar Rp.10.000.000.000,00, serta Belanja Transfer sebesar Rp.149.000.613.480,00. Belanja Daerah tersebut akan digunakan untuk membiayai serangkaian program / kegiatan pembangunan daerah Tahun 2022.

Mendasarkan pada data realisasi belanja baik belanja Operasi, Belanja Modal, Belanja Tak Terduga maupun belanja Transfer, maka kebijakan belanja daerah diarahkan pada pelaksanaan urusan pemerintahan yang menjadi kewenangan pemerintah Kabupaten yang terdiri dari urusan wajib dan urusan pilihan. Belanja urusan wajib diprioritaskan untuk melindungi dan meningkatkan kualitas kehidupan masyarakat dalam upaya memenuhi kewajiban daerah yang diwujudkan dalam bentuk peningkatan pelayanan dasar, diantaranya pendidikan, kesehatan, Pekerjaan Umum dan Penataan Ruang, Perumahan Rakyat dan Kawasan permukiman, Ketentraman, ketertiban umum dan perlindungan masyarkat, dan fasilitas sosial yang layak serta mengembangkan sistem jaminan sosial. Pelaksanaan urusan wajib mendasarkan pada standar pelayanan minimal (SPM) di Tahun 2022 telah dialokasikan anggaran sebesar Rp.261.314.332.674,00 atau 23,34 persen dari total Belanja Daerah sebesar Rp.1.119.536.099.516,00 dengan rincian alokasi sebagai berikut :

**Tabel III.15**
**Proyeksi Alokasi Anggaran Belanja terhadap Urusan Wajib mendasarkan pada Standar Pelayanan Minimal (SPM) di Tahun 2021**

| No | Bidang | Nama Program | Pagu Anggaran | Perangkat Daerah |
|---|---|---|---|---|
| 1 | Pendidikan | Program Pengelolaan Pendidikan | 82.352.741.972,00 | Dinas Pendidikan dan Kebudayaan |
| | | Program Pendidik dan Tenaga Kependidikan | 50.000.000,00 | Dinas Pendidikan dan Kebudayaan |
| 2 | Kesehatan | Program Pemenuhan Upaya Kesehatan Perorangan dan Upaya Kesehatan Masyarakat | 166.371.203.720,00 | Dinas Kesehatan |
| | | Program Peningkatan Kapasitas Sumber Daya Manusia Kesehatan | 1.280.000.000,00 | Dinas Kesehatan |
| 3 | Pekerjaan Umum dan Penataan Ruang | Program Pengelolaan dan Pengambangan Sistem Penyediaan Air minum | 4.687.123.600,00 | Dinas Pekerjaan Umum, Penataan Ruang, Perumahan Kawasan Permukiman |
| | | Program Pengelolaan dan Pengembangan Sistem Air Limbah | 3.280.000.000,00 | Dinas Pekerjaan Umum, Penataan Ruang, Perumahan Kawasan Permukiman |
| 4 | Perumahan Rakyat dan Kawasan permukiman | Program Pengembangan Perumahan | 134.000.000,00 | Dinas Pekerjaan Umum, Penataan Ruang, Perumahan Kawasan Permukiman |
| 5 | Ketentraman, ketertiban umum dan perlindungan masyarkat | Program Peningkatan Ketentraman dan Ketertiban Umum Serta Perlindungan Masyarakat | 1.060.000.000,00 | Satuan Polisi Pamong Praja dan Pemadam Kebakaran |
| | | Program Penanggulangan Bencana | 397.263.380,00 | Badan Penanggulangan Bencana Daerah |



| | | | | |
|---|---|---|---|---|
| | | Program Pencegahan, Penanggulangan, Penyelamatan Kebakaran dan Penyelamatan Non Kebakaran | 1.422.000.000,00 | Satuan Polisi Pamong Praja dan Pemadam Kebakaran |
| 6 | Sosial | Program Rehabilitasi Sosial | 280.000.002,00 | Dinas Sosial, Pemberdayaan Masyarakat dan Desa |
| | **TOTAL** | | **261.314.332.674,00** | |

***Sumber*** *: Bappelitabangda, 2021 data diolah;*

Kebijakan Belanja Daerah dalam rangka melaksanakan program dan kegiatan untuk Tahun Anggaran 2022, perlu memperhatikan hal-hal sebagai berikut:

Alokasi belanja daerah terkait program dan kegiatan diupayakan untuk peningkatan kualitas kehidupan masyarakat yang diwujudkan melalui prestasi kerja dalam pencapaian standar pelayanan minimal berdasarkan urusan wajib pemerintahan daerah sesuai dengan peraturan perundang-undangan dan lebih berperspektif gender.

Perencanaan belanja daerah diprioritaskan untuk melindungi dan meningkatkan kualitas kehidupan masyarakat dalam upaya memenuhi kewajiban daerah yang diwujudkan dalam bentuk peningkatan pelayanan dasar, pendidikan, kesehatan, fasititas sosial dan fasilitas umum yang layak serta mengembangkan sistem jaminan sosial.

Alokasi belanja daerah untuk setiap kegiatan dilakukan analisis kewajaran biaya yang dikaitkan dengan output yang dihasilkan dari satu kegiatan. Oleh karena itu, untuk menghindari adanya pemborosan, program dan kegiatan direncanakan dengan didasarkan pada kebutuhan riil dan mengutamakan produksi dalam negeri serta dapat melibatkan usaha mikro dan usaha kecil serta koperasi tanpa mengabaikan prinsip efisiensi, persaingan sehat, kesatuan sistem, dan kualitas kemampuan teknis.

Terhadap kegiatan pembangunan yang bersifat fisik, proporsi belanja modal diupayakan lebih besar dibanding dengan belanja pegawai atau belanja barang dan jasa dengan tetap memperhatikan Peraturan Menteri Dalam Negeri Nomor 59 Tahun 2007 tentang Perubahan atas Peraturan Menteri Dalam Negeri Nomor 13 tahun 2006 tentang Pedoman Pengelolaan Keuangan Daerah dan mendasarkan pada perencanaan kebutuhan barang milik daerah sebagaimana diatur dalam Peraturan Menteri Dalam Negeri Nomor 17 Tahun 2007 tentang Pedoman Teknis Pengelolaan Barang Milik Daerah dan Peraturan Menteri Dalam Negeri Nomor 7 Tahun 2006 tentang Standarisasi Sarana dan Prasarana Kerja Pemerintah Daerah, sebagaimana diubah dengan Peraturan Menteri Dalam Negeri Nomor 11 Tahun 2007.

Kerangka pendanaan merupakan perspektif rencana penganggaran untuk tahun ke depan. Sebagai perspektif rencana, maka analisis harus didasarkan atas asumsi makro ekonomi dan kondisi sosial masyarakat yang diinginkan, dan pokok-pokok kebijakan fiskal. Hal ini diawali dengan proyeksi asumsi makro ekonomi, kondisi sosial masyarakat, pokok-pokok kebijakan fiskal, kemudian proyeksi pendapatan dan belanja daerah, dan terakhir perhitungan kerangka pendanaan yang akan menunjukkan potensi kapasitas riil keuangan daerah. Terkait dengan kapasitas riil keuangan daerah, desain penganggaran telah menentukan porsi besaran anggaran terhadap prioritas pembangunan daerah Tahun 2022 (termasuk alokasi belanja untuk SPM yang juga masuk sebagai prioritas pembangunan daerah) sebesar Rp. **910.757.773.100,00** atau 81,35 persen dari total Belanja Daerah sebesar Rp. 1.119.536.099,516 untuk membiayai 60 program prioritas yang rinciannya telah tertuang pada tabel dibawah ini:



**Tabel III.16**
**Dukungan Besaran Anggaran Program Prioritas terhadap Prioritas Pembangunan Daerah Kabupaten Takalar Tahun 2022**

| No | Prioritas Pembangunan Daerah | Pagu Anggaran Prioritas | Program Prioritas | | Indikator Kinerja Impact / Outcome | Target | Pagu Anggaran Program Prioritas | Perangkat Daerah |
|---|---|---|---|---|---|---|---|---|
| 1 | Peningkatan mutu tenaga pendidik dan peningkatan sarana dan prasarana pendidikan | **82.872.741.972,00** | 1 | Program Pengelolaan Pendidikan | Presentase Program Pengelolaan Pendidikan yang dilaksanakan | 80% | 82.352.741.972,00 | Dinas Pendidikan dan Kebudayaan |
| | | | 2 | Program Pengembangan Kurikulum | Presentase Program Pengembangan Kurikulum yang dilaksanakan | 45% | 180.000.000,00 | Dinas Pendidikan dan Kebudayaan |
| | | | 3 | Program Pengendalian Perizinan Pendidikan | Presentase Program Pengendalian Perizinan Pendidikan | 50% | 115.000.000,00 | Dinas Pendidikan dan Kebudayaan |
| | | | 4 | Program Pengembangan Bahasa Dan Sastra | Presentase Program Pengembangan Bahasa dan sastra | 50% | 175.000.000,00 | Dinas Pendidikan dan Kebudayaan |
| | | | 5 | Program Pendidik dan Tenaga Kependidikan | Persentase Program Pendidik dan Tenaga Kependidikan | 50% | 50.000.000,00 | Dinas Pendidikan dan Kebudayaan |
| 2 | Peningkatan mutu tenaga kesehatan dan sarana dan prasarana kesehatan serta keberpihakan kepada masyarakat kurang mampu | **168.865.325.154,00** | 1 | Program Pemenuhan Upaya Kesehatan Perorangan Dan Upaya Kesehatan Masyarakat | Persentase Pelaksanaan Program Pemenuhan Upaya Kesehatan Perorangan dan Upaya Kesehatan Masyarakat | 100% | 166.371.203.720,00 | Dinas Kesehatan dan RSUD |
| | | | 2 | Program Peningkatan Kapasitas Sumber Daya Manusia Kesehatan | Persentase Pelaksanaan Program Peningkatan Kapasitas SDMK | 100% | 1.280.000.000,00 | Dinas Kesehatan |



| | | | | | | | | |
|---|---|---|---|---|---|---|---|---|
| | | | 3 | Program Sediaan Farmasi, Alat Kesehatan Dan Makanan Minuman | Persentase Pelaksanaan Program Sediaan Farmasi, Alat Kesehatan, dan Makanan Minuman | 100% | 625.000.000,00 | Dinas Kesehatan |
| | | | 4 | Program Pemberdayaan Masyarakat Bidang Kesehatan | Persentase Pelaksanaan Program Pemberdayaan Masyarakat Di Bidang Kesehatan | 100% | 589.121.434,00 | Dinas Kesehatan |
| 3 | Pengembangan kompetensi teknis dan kewirausahaan tenaga kerja, pencari kerja dan wirausahawan | **1.162.250.000,00** | 1 | Program Pelatihan Kerja Dan Produktivitas Tenaga Kerja | Persentase Tenaga Kerja Yang Mendapat Pelatihan | 100% | 153.000.000,00 | Dinas Penanaman Modal, PTSP, Tenaga Kerja dan Transmigrasi |
| | | | 2 | Program Penempatan Tenaga Kerja | Persentase Tenaga Kerja yang telah ditempatkan | 100% | 35.000.000,00 | Dinas Penanaman Modal, PTSP, Tenaga Kerja dan Transmigrasi |
| | | | 3 | Program Hubungan Industrial | Persentase Pekerja/Buruh Peserta yang menerima Jamsostek | 100% | 7.000.000,00 | Dinas Penanaman Modal, PTSP, Tenaga Kerja dan Transmigrasi |
| | | | 4 | Program Pengawasan Dan Pemeriksaan Koperasi | Persentase Kepatuhan Koperasi terhadap regulasi yang berlaku | 100% | 25.000.000,00 | Dinas Koperasi, UKM dan Perdagangan |
| | | | 5 | Program Pemberdayaan Dan Perlindungan Koperasi | Persentase koperasi diberdayakan dan terlindungi | 100% | 25.000.000,00 | Dinas Koperasi, UKM dan Perdagangan |
| | | | 6 | Program Pemberdayaan Usaha Menengah, Usaha Kecil, Dan Usaha Mikro (UKM) | Persentase UMKM yang diberdayakan dan terlindungi | 100% | 440.000.000,00 | Dinas Koperasi, UKM dan Perdagangan |



| | | | | | | | | |
|---|---|---|---|---|---|---|---|---|
| | | | 7 | Program Pengembangan UMKM | Persentase Usaha Mikro dan Kecil | 100% | 50.000.000,00 | Dinas Koperasi, UKM dan Perdagangan |
| | | | 8 | Program Pengembangan Iklim Penanaman Modal | Persenatse investor berskala nasional | 100% | 77.250.000,00 | Dinas Penanaman Modal, PTSP, Tenaga Kerja dan Transmigrasi |
| | | | 9 | Program Pelayananan Penanaman Modal | Persentase peningkatan investor | 100% | 27.427.000,00 | Dinas Penanaman Modal, PTSP, Tenaga Kerja dan Transmigrasi |
| | | | 10 | Program Pengendalian Pelaksanaan Penanaman Modal | Persentase pengendalian penanaman modal | 100% | 322.573.000,00 | Dinas Penanaman Modal, PTSP, Tenaga Kerja dan Transmigrasi |
| 4 | Optimalisasi pengembangan sektor unggulan pertanian, tanaman pangan, peternakan dan perikanan serta perdagangan dan jasa berbasis jaringan dengan Sistem Pertanian Terpadu | **17.302.450.000,00** | 1 | Program Pengelolaan Sumber Daya Ekonomi Untuk Kedaulatan dan Kemandirian Pangan | Persentase ketersediaan infrastruktur kemandirian pangan | 100% | 750.000.000,00 | Dinas Pertanian dan Ketahanan Pangan |
| | | | 2 | Program Peningkatan Diversifikasi dan Ketahanan Pangan Masyarakat | Persentase peningkatan diversifikasi dan ketahanan pangan masyarakat | 100% | 860.000.000,00 | Dinas Pertanian dan Ketahanan Pangan |
| | | | 3 | Program Penanganan Kerawanan Pangan | Persentase penanganan kerawanan pangan kabupaten | 100% | 170.000.000,00 | Dinas Pertanian dan Ketahanan Pangan |
| | | | 4 | Program Pengawasan Keamanan Pangan | Persentase pengawasan keamanan pangan | 100% | 70.000.000,00 | Dinas Pertanian dan Ketahanan Pangan |



| | | | | | | | | |
|---|---|---|---|---|---|---|---|---|
| | | | 5 | Program Pengelolaan Perikanan Tangkap | Jumlah Produski perikanan tangkap (ton) | 995.325 | 2.322.700.000,00 | Dinas Kelautan dan Perikanan |
| | | | 6 | Program Pengelolaan Perikanan Budidaya | Persentase peningkatan pendapatan rata-rata pembudidaya ikan (%) | 100% | 1.010.000.000,00 | Dinas Kelautan dan Perikanan |
| | | | 7 | Program Pengolahan dan Pemasaran Hasil Perikanan | Produski perikanan (ton) | 995.325 | 195.000.000,00 | Dinas Kelautan dan Perikanan |
| | | | 8 | Program Penyediaan dan Pengembangan Sarana Pertanian | Persentase ketersediaan sarana pertanian | 100% | 7.456.566.992,00 | Dinas Pertanian dan Ketahanan Pangan |
| | | | 9 | Program Penyediaan dan Pengembangan Prasarana Pertanian | Persentase ketersediaan prasarana pertanian | 90% | 3.273.183.008,00 | Dinas Pertanian dan Ketahanan Pangan |
| | | | 10 | Program Pengendalian Kesehatan Hewan dan Kesehatan Masyarakat Veteriner | Persentase pengendalian kesehatan hewan veterinber kabupaten | 100% | 170.000.000,00 | Dinas Pertanian dan Ketahanan Pangan |
| | | | 11 | Program Pengendalian dan Penanggulangan Bencana Pertanian | Peresentase terlaksananya pengendalian dan penaggulangan bencana pertanian | 90% | 250.000.000,00 | Dinas Pertanian dan Ketahanan Pangan |
| | | | 12 | Program Perizinan Usaha Pertanian | Persentase terlaksananya kegiatan perizinan | 100% | 350.000.000,00 | Dinas Pertanian dan Ketahanan Pangan |
| | | | 13 | Program Penyuluhan Pertanian | Persentase peningkatan kapasitas tenaga penyuluh kabupaten | 95% | 425.000.000,00 | Dinas Pertanian dan Ketahanan Pangan |
| 5 | Penajaman target penerima manfaat dalam gerakan | **295.000.000,00** | 1 | Program Pemberdayaan Sosial | Persentase PMKS yang memperoleh bantuan sosial | 100% | 15.000.000,00 | Dinas Sosial, Pemberdayaan Masyarakat dan Desa |



| | | | | | | | | |
|---|---|---|---|---|---|---|---|---|
| | penanggulangan kemiskinan yang dilaksanakan secara terpadu | | 2 | Program Rehabilitasi Sosial | Persentase PMKS skala yang memperoleh bantuan sosial untuk pemenuhan kebutuhan dasar | 100% | 280.000.000,00 | Dinas Sosial, Pemberdayaan Masyarakat dan Desa |
| 6 | Pengembangan sektor pariwisata guna menunjang iklim investasi yang sehat dan berkualitas | **977.777.387,00** | 1 | Program Peningkatan Daya Tarik Destinasi Pariwisata | Persentase Pelaksanaan Peningkatan Daya Tarik Destinasi Pariwisata | 100% | 722.000.000,00 | Dinas Pariwisata, Pemuda dan Olahraga |
| | | | 2 | Program Pemasaran Pariwisata | Persentase Pelaksanaan Pemasaran Pariwisata | 100% | 10.000.000,00 | Dinas Pariwisata, Pemuda dan Olahraga |
| | | | 3 | Program Pengembangan Sumber Daya Pariwisata dan Ekonomi Kreatif | Persentase Pengembangan Sumber Daya Pariwisata dan Ekonomi Kreatif | 100% | 245.777.387,00 | Dinas Pariwisata, Pemuda dan Olahraga |
| 7 | Pengintegrasian perencanaan pembangunan infrastruktur kabupaten ke tingkat desa yang berkelanjutan | **32.171.002.000,00** | 1 | Program Penyelenggaraan Penataan Ruang | Persentase Penyelenggaraan Penataan Ruang | 100% | 1.858.600.000,00 | Dinas Pekerjaan Umum, Penataan Ruang, Perumahan Kawasan Permukiman |
| | | | 2 | Program Penataan Desa | Persentase Penataan Desa | 100% | 40.000.000,00 | Dinas Sosial, Pemberdayaan Masyarakat dan Desa |
| | | | 3 | Program Peningkatan Kerjasama Desa | Persentase terselenggaranya Kerjasama Antar Desa | 100% | 1.000.000,00 | Dinas Sosial, Pemberdayaan Masyarakat dan Desa |
| | | | 4 | Program Pemberdayaan Masyarakat Desa dan Kelurahan | Persentase Pemberdayaan Masyarakat Desa dan Kelurahan yang Diselenggarakan | 100% | 888.478.000,00 | Dinas Sosial, Pemberdayaan Masyarakat dan Desa |



| | | | | | | | | |
|---|---|---|---|---|---|---|---|---|
| | | | 5 | Program Koordinasi dan Sinkronisasi Perencanaan Pembangunan Daerah | Kesesuaian program di RPJMD dengan program di RKPD | Sesuai | 694.000.000,00 | Badan Perencanaan Pembangunan, Penelitian dan Pengembangan Daerah |
| | | | 6 | Program Perencanaan, Pengendalian dan Evaluasi Pembangunan Daerah | Ketepatan waktu penetapan dokumen perencanaan sesuai kalender perencanaan | Tepat Waktu | 1.561.600.000,00 | Badan Perencanaan Pembangunan, Penelitian dan Pengembangan Daerah |
| | | | 7 | Program Penyelenggaraan Jalan | Proporsi panjang jaringan jalan kualitas baik | 65% | 20.377.324.000,00 | Dinas Pekerjaan Umum, Penataan Ruang, Perumahan Kawasan Permukiman |
| | | | 8 | Program Pengembangan Perumahan | Persentase Rumah Layak huni | 99.80% | 134.000.000,00 | Dinas Pekerjaan Umum, Penataan Ruang, Perumahan Kawasan Permukiman |
| | | | 9 | Program Kawasan Permukiman | Persentse Permukiman Yang Sehat dan Teratur | 100% | 6.326.000.000,00 | Dinas Pekerjaan Umum, Penataan Ruang, Perumahan Kawasan Permukiman |
| | | | 10 | Program Perumahan dan Kawasan Permukiman Kumuh | Persentse Permukiman Kumuh | 8% | 290.000.000,00 | Dinas Pekerjaan Umum, Penataan Ruang, Perumahan Kawasan Permukiman |
| 8 | Peningkatan kualitas kehidupan keagamaan dan | **10.136.978.380,00** | 1 | Program Peningkatan Ketenteraman dan Ketertiban Umum | Persentase Peningkatan Ketentraman dan Ketertiban umum | 100% | 1.060.000.000,00 | Satuan Polisi Pamong Praja dan Pemadam Kebakaran |



| | | | | | | | | |
|---|---|---|---|---|---|---|---|---|
| | kualitas ketertiban, ketentraman dan perlindungan masyarakat | | 2 | Program Penanggulangan Bencana | Program Penanggulangan Bencana | 100% | 397.263.380,00 | Badan Penanggulangan Bencana Daerah |
| | | | 3 | Program Koordinasi Ketentraman dan Ketertiban Umum | Persentase ketentraman dan ketertiban umum di Desa dan kelurahan | 100% | 107.715.000,00 | Kecamatan |
| | | | 4 | Program Pemerintahan dan Kesejahteraan Rakyat | Tingkat Capaian Pelaksananaan Kebijakan Kesejahteraan Rakyat | 100% | 7.150.000.000,00 | Sekretariat Daerah |
| | | | 5 | Program Pencegahan, Penanggulangan, Penyelamatan Kebakaran dan Penyelamatan Non Kebakaran | Persentase ketentraman dan ketertiban umum di Desa dan kelurahan | 100% | 1.422.000.000,00 | Satuan Polisi Pamong Praja dan Pemadam Kebakaran |
| 9 | Penegakan kedisiplinan dan meningkatkan kinerja aparatur serta penata kelolaan pemerintahan daerah dan desa | **596.974.248.207,00** | 1 | Program Pengembangan Sumber Daya Manusia | Persentase ASN yang menikuti Pendidikan dan Pelatihan | 100% | 321.000.000,00 | Badan Kepegawaian, Pengembangan Sumber Daya Mnausia |
| | | | 2 | Program Kepegawaian Daerah | Persentase Tata Kelola Kepegawaian Daerah yang Terencana | 100% | 1.589.274.575,00 | Badan Kepegawaian, Pengembangan Sumber Daya Mnausia |
| | | | 3 | Program Penyelenggaraan Pengawasan | Persentase Capaian Penyelenggaraan Pengawasan yang Terencana | 90% | 2.745.550.000,00 | Inspektorat |
| | | | 4 | Program Perumusan Kebijakan, Pendampingan dan Asistensi | Persentase Capaian Perumusan Kebijakan, Pendampingan dan Asistensi yang Terencana | 90% | 125.000.000,00 | Inspektorat |
| | | | 5 | Program Penyelenggaraan Pemerintahan dan Pelayanan Publik | Persentase pelayanan publik oleh Pemerintah Kecamatan | 80% | 428.430.000,00 | Kecamatan |

| | | | | | | | | |
|---|---|---|---|---|---|---|---|---|
| | | | 6 | Program Pembinaan dan Pengawasan Pemerintah Desa | Persentase pemerintahan desa yang di bina | 80% | 197.405.000,00 | Kecamatan |
| | | | 7 | Program Administrasi Pemerintahan Desa | Perseantse desa yg mengelola Administrasi Pemerintahan Desa dengan baik | 80% | 3.079.000.000,00 | Dinas Sosial, Pemberdayaan Masyarakat dan Desa |
| | | | 8 | Program Penunjang Urusan Pemerintahan Daerah | Persentase Pemenuhan Penunjang Urusan Pemerintahan Daerah | 100% | 588.488.588.632,00 | Perangkat Daerah |
| | **TOTAL** | **910.757.773.100,00** | **60** | | **60 Indikator** | | **910.757.773.100,00** | |

***Sumber*** *: Bappelitabangda, 2021 data diolah;*



Disisi lain dalam menunjang pelaksanaan program dan kegiatan prioritas tersebut,telah ditetapkan proyeksi Pagu Belanja Perangkat Daerah Tahun 2022 yang mana nomenkelatur perangkat daerah ini telah disesuaikan dengan Peraturan Daerah Kabupaten Takalar Nomor 02 Tahun 2019 tentang Perubahan Atas Peraturan Daerah Nomor 07 Tahun 2016 tentang Pembentukan dan Susunan Perangkat Daerah.

**Tabel III.17**
**Proyeksi Pagu Belanja Perangkat Daerah Tahun 2022**

| NO | SKPD | PAGU RKPD TAHUN 2022 |
|---|---|---|
| 1 | Dinas Pendidikan dan Kebudayaan | 353.099.855.221,00 |
| 2 | Dinas Kesehatan | 157.369.774.003,00 |
| 3 | RSUD HPDN | 102.342.673.735,00 |
| 4 | Dinas PUPRPKP | 52.296.505.670,00 |
| 5 | Satpol PP dan Damkar | 10.767.723.087,00 |
| 6 | BPBD | 2.421.967.906,00 |
| 7 | Dinas Sosial PMD | 9.866.003.660,00 |
| 8 | Dinas Penanaman Modal, PTSP, Tenaga Kerja dan Transmigrasi | 7.186.279.714,00 |
| 9 | Dinas PPKBPPPA | 9.262.129.946,00 |
| 10 | Dinas Pertanian dan Ketahanan Pangan | 32.125.831.059,00 |
| 11 | Dinas Lingkungan Hidup dan Pertanahan | 12.294.218.969,00 |
| 12 | Dinas Kependudukan dan Pencatatan Sipil | 4.878.277.217,00 |
| 13 | Dinas Perhubungan | 12.859.739.781,00 |
| 14 | Dinas Komunikasi dan Informatika | 5.704.840.447,00 |
| 15 | Dinas Koperasi, UKM dan Perdagangan | 6.309.195.447,00 |
| 16 | Dinas Pariwisata, Pemuda dan Olahraga | 7.420.526.559,00 |
| 17 | Dinas Perpustakaan dan Kearsipan | 3.695.663.136,00 |
| 18 | Dinas Kelautan dan Perikanan | 9.100.990.361,00 |
| 19 | Sekretariat Daerah | 35.079.910.696,00 |
| 20 | Sekretariat DPRD | 22.472.609.674,00 |
| 21 | Bappelitbangda | 7.567.982.358,00 |
| 22 | BPKD | 188.705.521.753,00 |
| 23 | BKPSDM | 7.210.130.236,00 |
| 24 | Inspektorat | 10.000.000.000,00 |
| 25 | Kecamatan Pattallassang | 10.106.002.131,00 |
| 26 | Kecamatan Polongbangkeng Utara | 9.124.372.680,00 |
| 27 | Kecamatan Polongbangkeng Selatan | 7.109.839.267,00 |
| 28 | Kecamatan Mangarabombang | 4.142.087.840,00 |
| 29 | Kecamatan Mappakasunggu | 2.951.880.198,00 |
| 30 | Kecamatan Sanrobone | 1.873.208.760,00 |
| 31 | Kecamatan Galesong Selatan | 2.390.627.770,00 |
| 32 | Kecamatan Galesong | 2.366.072.201,00 |
| 33 | Kecamatan Galesong Utara | 3.796.672.198,00 |
| 34 | Kecamatan Kepulauan Tanakeke | 1.807.743.696,00 |
| 35 | Kantor Kesatuan Bangsa dan Politik | 3.829.242.140,00 |
| | **TOTAL PAGU** | **1.119.536.099.516,00** |

***Sumber*** *: Bappelitabangda, 2021 data diolah;*



Sejak berakhirnya agenda pembangunan milenium (MDGs) pada Tahun 2015, Indonesia bersama-sama dengan 193 negara lainnya sepakat untuk mengadopsi agenda pembangunan global yang dinamakan Sustainable Development Goals (SDGs). Belajar dari pengalaman MDGs lalu, kini Indonesia berusaha menghindari keterlambatan pengimplementasian SDGs. Indonesia tidak ingin kehilangan momentum dan euphoria implementasi SDGs masyarakat dunia.

Dengan mengusung tema "Mengubah Dunia Kita: Agenda 2030 untuk Pembangunan Berkelanjutan", SDGs yang berisi 17 Tujuan dan 169 Target merupakan rencana aksi global untuk 15 tahun ke depan (berlaku sejak 2016 hingga 2030), guna mengakhiri kemiskinan, mengurangi kesenjangan dan melindungi lingkungan. SDGs berlaku bagi seluruh negara (universal), sehingga seluruh negara tanpa kecuali negara maju memiliki kewajiban moral untuk mencapai Tujuan dan Target SDGs.

Berbeda dari pendahulunya Millenium Development Goals (MDGs), SDGs dirancang dengan melibatkan seluruh aktor pembangunan, baik itu Pemerintah, Civil Society Organization (CSO), sektor swasta, akademisi, dan sebagainya. Kurang lebih 8,5 juta suara warga di seluruh dunia juga berkontribusi terhadap Tujuan dan Target SDGs.

Tidak Meninggalkan Satu Orangpun merupakan Prinsip utama SDGs. Dengan prinsip tersebut setidaknya SDGs harus bisa menjawab dua hal yaitu, Keadilan Prosedural yaitu sejauh mana seluruh pihak terutama yang selama ini tertinggal dapat terlibat dalam keseluruhan proses pembangunan dan Keadilan Subtansial yaitu sejauh mana kebijakan dan program pembangunan dapat atau mampu menjawab persoalan - persoalan warga terutama kelompok tertinggal.

Sebagai wujud komitmen politik pemerintah untuk melaksanakan SDGs, Presiden Jokowi telah menandatangani Peraturan Presiden (Perpres) SDGs Nomor 59 Tahun 2017 tentang Pelaksanaan Pencapaian Tujuan Pembangunan Berkelanjutan. Perpres tersebut juga merupakan komitmen agar pelaksanaan dan pencapaian SDGs dilaksanakan secara partisipatif dengan melibatkan seluruh pihak.

Dalam upaya pencapaian target TPB/SDGs yang menjadi prioritas pembangunan memerlukan sinergi kebijakan perencanaan yakni Pencapaian Target, Kesesuaian, serta keselarasan TPB/SDGs dalam dokumen perencanaan RKPD. Sehinggga dalam mendukung pencapaian tersebut, Pemerintah Kabupaten Takalar telah mengalokasikan Anggaran sebesar Rp.371.294.119.843,00 atau 33,16 persen dari total Belanja Daerah sebesar Rp.1.119.536.009,516, untuk membiayai program-program yang mendukung pencapaian Target-target TPB/SDGs agar dapat sejalan dengan tujuan Rencana Kerja Pemerintah Daerah (RKPD) untuk meningkatkan kualitas hidup dari satu generasi ke generasi berikutnya.

**Tabel III.18**
**Proyeksi Alokasi Pagu Anggaran Program Pembangunan Daerah terhadap**

| No. | Tujuan TPB/SDGs | Program Pembangunan Daerah | | Pagu Anggaran Tahun 2022 |
|---|---|---|---|---|
| **Tujuan 1 : Mengakhiri Kemiskinan dalam Segala Bentuk Dimanapun** | | | | |
| **1.2. Pada tahun 2030, mengurangi setidaknya setengah proporsi laki-laki, perempuan dan anak-anak dari semua usia, yang hidup dalam kemiskinan di semua dimensi, sesuai dengan definisi nasional** | | | | |
| | | 1 | PROGRAM PEMBERDAYAAN SOSIAL | 15.000.000 |
| **1.3. Menerapkan secara nasional sistem dan upaya perlindungan sosial yang tepat bagi semua, termasuk kelompok yang paling miskin, dan pada tahun 2030 mencapai cakupan substansial bagi kelompok miskin dan rentan.** | | | | |
| | | 1 | PROGRAM PEMENUHAN UPAYA KESEHATAN PERORANGAN DAN UPAYA KESEHATAN MASYARAKAT | 156.371.203.720 |
| | | 2 | PROGRAM REHABILITASI SOSIAL | 280.000.002 |

| | | | | |
|---|---|---|---|---|
| | | 3 | PROGRAM PERLINDUNGAN DAN JAMINAN SOSIAL | 65.000.000 |
| **1.4. Pada tahun 2030, menjamin bahwa semua laki-laki dan perempuan, khususnya masyarakat miskin dan rentan, memiliki hak yang sama terhadap sumber daya ekonomi, serta akses terhadap pelayanan dasar, kepemilikan dan kontrol atas tanah dan bentuk kepemilikan lain, warisan, sumber daya alam, teknologi baru, dan jasa keuangan yang tepat, termasuk keuangan mikro.** | | | | |
| | | 1 | PROGRAM PEMENUHAN UPAYA KESEHATAN PERORANGAN DAN UPAYA KESEHATAN MASYARAKAT | 156.371.203.720 |
| | | 2 | PROGRAM PEMBINAAN KELUARGA BERENCANA (KB) | 2.863.467.000 |
| | | 3 | PROGRAM PENGELOLAAN DAN PENGEMBANGAN SISTEM PENYEDIAAN AIR MINUM | 4.687.123.600 |
| | | 4 | PROGRAM PENGELOLAAN DAN PENGEMBANGAN SISTEM AIR LIMBAH | 3.280.000.000 |
| | | 5 | PROGRAM PENGELOLAAN PENDIDIKAN | 82.352.741.972 |
| | | 6 | PROGRAM PENCATATAN SIPIL | - |
| **1.5. Pada tahun 2030, membangun ketahanan masyarakat miskin dan mereka yang berada dalam kondisi rentan, dan mengurangi kerentanan mereka terhadap kejadian ekstrim terkait iklim dan guncangan ekonomi, sosial, lingkungan, dan bencana.** | | | | |
| | | 1 | PROGRAM PENANGGULANGAN BENCANA | 397.263.380 |
| | | 2 | PROGRAM PENANGANAN BENCANA | 190.000.000 |
| | | 3 | PROGRAM PEMENUHAN UPAYA KESEHATAN PERORANGAN DAN UPAYA KESEHATAN MASYARAKAT | 156.371.203.720 |
| **1.a. Menjamin mobilisasi yang signifikan terkait sumber daya dari berbagai sumber, termasuk melalui kerjasama pembangunan yang lebih baik, untuk menyediakan sarana yang memadai dan terjangkau bagi negara berkembang, khususnya negara kurang berkembang untuk melaksanakan program dan kebijakan mengakhiri kemiskinan di semua dimensi.** | | | | |
| | | 1 | PROGRAM PERLINDUNGAN DAN JAMINAN SOSIAL | 65.000.000 |
| | | 2 | PROGRAM PENGELOLAAN KEUANGAN DAERAH | 160.374.609.641 |
| | | 3 | PROGRAM PERUMAHAN DAN KAWASAN PERMUKIMAN KUMUH | 290.000.000 |
| **Tujuan 2 : Menghilangkan Kelaparan, Mencapai Ketahanan Pangan dan Gizi yang Baik, serta Meningkatkan Pertanian Berkelanjutan** | | | | |
| **2.1. Pada tahun 2030, menghilangkan kelaparan dan menjamin akses bagi semua orang, khususnya orang miskin dan mereka yang berada dalam kondisi rentan, termasuk bayi, terhadap makanan yang aman, bergizi, dan cukup sepanjang tahun.** | | | | |
| | | 1 | PROGRAM PENANGANAN KERAWANAN PANGAN | 170.000.000 |

| | | | | |
|---|---|---|---|---|
| | | 2 | PROGRAM PENGAWASAN KEAMANAN PANGAN | 70.000.000 |
| | | 3 | PROGRAM PEMENUHAN UPAYA KESEHATAN PERORANGAN DAN UPAYA KESEHATAN MASYARAKAT | 156.371.203.720 |
| **2.2. Pada tahun 2030, menghilangkan segala bentuk kekurangan gizi, termasuk pada tahun 2025 mencapai target yang disepakati secara internasional untuk anak pendek dan kurus di bawah usia 5 tahun, dan memenuhi kebutuhan gizi remaja perempuan, ibu hamil dan menyusui, serta manula.** | | | | |
| | | 1 | PROGRAM PEMENUHAN UPAYA KESEHATAN PERORANGAN DAN UPAYA KESEHATAN MASYARAKAT | 156.371.203.720 |
| | | 2 | PROGRAM PENANGANAN KERAWANAN PANGAN | 170.000.000 |
| | | 3 | PROGRAM PENGAWASAN KEAMANAN PANGAN | 70.000.000 |
| **Tujuan 3 : Menjamin Kehidupan yang Sehat dan Meningkatkan Kesejahteraan Seluruh Penduduk Semua Usia** | | | | |
| **3.1.Pada tahun 2030, mengurangi rasio angka kematian ibu hingga kurang dari 70 per 100.000 kelahiran hidup.** | | | | |
| | | 1 | PROGRAM PEMENUHAN UPAYA KESEHATAN PERORANGAN DAN UPAYA KESEHATAN MASYARAKAT | 156.371.203.720 |
| | | 2 | PROGRAM PEMBERDAYAAN MASYARAKAT BIDANG KESEHATAN | 589.121.434 |
| **3.2.Pada tahun 2030, mengakhiri kematian bayi baru lahir dan balita yang dapat dicegah, dengan seluruh negara berusaha menurunkan Angka Kematian Neonatal setidaknya hingga 12 per 1000 KH (Kelahiran Hidup) dan Angka Kematian Balita 25 per 1000.** | | | | |
| | | 1 | PROGRAM PEMENUHAN UPAYA KESEHATAN PERORANGAN DAN UPAYA KESEHATAN MASYARAKAT | 156.371.203.720 |
| | | 2 | PROGRAM SEDIAAN FARMASI, ALAT KESEHATAN DAN MAKANAN MINUMAN | 625.000.000 |
| **3.3.Pada tahun 2030, mengakhiri epidemi AIDS, tuberkulosis, malaria, dan penyakit tropis yang terabaikan, dan memerangi hepatitis, penyakit bersumber air, serta penyakit menular lainnya** | | | | |
| | | 1 | PROGRAM PEMENUHAN UPAYA KESEHATAN PERORANGAN DAN UPAYA KESEHATAN MASYARAKAT | 156.371.203.720 |
| | | 2 | PROGRAM SEDIAAN FARMASI, ALAT KESEHATAN DAN MAKANAN MINUMAN | 625.000.000 |
| | | 3 | PROGRAM PEMBERDAYAAN MASYARAKAT BIDANG KESEHATAN | 589.121.434 |
| **3.4.Pada tahun 2030, mengurangi hingga sepertiga angka kematian dini akibat penyakit tidak menular, melalui pencegahan dan pengobatan, serta meningkatkan kesehatan mental dan kesejahteraan.** | | | | |
| | | 1 | PROGRAM PEMENUHAN UPAYA KESEHATAN PERORANGAN DAN UPAYA KESEHATAN MASYARAKAT | 156.371.203.720 |

| | | | | |
|---|---|---|---|---|
| | | 2 | PROGRAM PENINGKATAN KETENTERAMAN DAN KETERTIBAN UMUM | 1.060.000.000 |
| **3.7.Pada tahun 2030, menjamin akses universal terhadap layanan kesehatan seksual dan reproduksi, termasuk keluarga berencana, informasi dan pendidikan, dan integrasi kesehatan reproduksi ke dalam strategi dan program nasional** | | | | |
| | | 1 | PROGRAM PEMBINAAN KELUARGA BERENCANA (KB) | 2.863.467.000 |
| | | 2 | PROGRAM PEMBERDAYAAN DAN PENINGKATAN KELUARGA SEJAHTERA (KS) | 580.000.000 |
| **3.8.Mencapai cakupan kesehatan universal, termasuk perlindungan risiko keuangan, akses terhadap pelayanan kesehatan dasar yang baik, dan akses terhadap obat- obatan dan vaksin dasar yang aman, efektif, berkualitas, dan terjangkau bagi semua orang** | | | | |
| | | 1 | PROGRAM PEMENUHAN UPAYA KESEHATAN PERORANGAN DAN UPAYA KESEHATAN MASYARAKAT | 156.371.203.720 |
| | | 2 | PROGRAM PEMBINAAN KELUARGA BERENCANA (KB) | 2.863.467.000 |
| **3.9.Pada tahun 2030, secara signifikan mengurangi jumlah kematian dan kesakitan akibat bahan kimia berbahaya, serta polusi dan kontaminasi udara, air, dan tanah.** | | | | |
| | | 1 | PROGRAM PEMENUHAN UPAYA KESEHATAN PERORANGAN DAN UPAYA KESEHATAN MASYARAKAT | 156.371.203.720 |
| **3.a.Memperkuat pelaksanaan the Framework Convention on Tobacco Control WHO di seluruh negara sebagai langkah yang tepat.** | | | | |
| | | 1 | PROGRAM PENINGKATAN KETENTERAMAN DAN KETERTIBAN UMUM | 1.060.000.000 |
| **3.b.Mendukung penelitian dan pengembangan vaksin dan obat penyakit menular dan tidak menular yang terutama berpengaruh terhadap negara berkembang, menyediakan akses terhadap obat dan vaksin dasar yang terjangkau, sesuai the Doha Declaration tentang the TRIPS Agreement and Public Health, yang menegaskan hak negara berkembang untuk menggunakan secara penuh ketentuan dalam Kesepakatan atas Aspek-Aspek Perdagangan dari Hak Kekayaan Intelektual terkait keleluasaan untuk melindungi kesehatan masyarakat, dan khususnya, menyediakan akses obat bagi semua.** | | | | |
| | | 1 | PROGRAM SEDIAAN FARMASI, ALAT KESEHATAN DAN MAKANAN MINUMAN | 625.000.000 |
| **3.c.Meningkatkan secara signifikan pembiayaan kesehatan dan rekrutmen, pengembangan, pelatihan, dan retensi tenaga kesehatan di negara berkembang, khususnya negara kurang berkembang, dan negara berkembang pulau kecil.** | | | | |
| | | 1 | PROGRAM PENINGKATAN KAPASITAS SUMBER DAYA MANUSIA KESEHATAN | 1.280.000.000 |
| **Tujuan 4 : Menjamin Kualitas Pendidikan yang Inklusif dan Merata serta Meningkatkan Kesempatan Belajar Sepanjang Hayat untuk Semua** | | | | |
| **4.1.Pada tahun 2030, menjamin bahwa semua anak perempuan dan laki-laki menyelesaikan pendidikan dasar dan menengah tanpa dipungut biaya, setara, dan berkualitas, yang mengarah pada capaian pembelajaran yang relevan dan efektif.** | | | | |
| | | 1 | PROGRAM PENGELOLAAN PENDIDIKAN | 82.352.741.972 |
| **4.2.Pada tahun 2030, menjamin bahwa semua anak perempuan dan laki-laki memiliki akses terhadap perkembangan dan pengasuhan anak usia dini, pengasuhan, pendidikan pra-sekolah dasar yang berkualitas, sehingga mereka siap untuk menempuh pendidikan dasar.** | | | | |

| | | | | |
|---|---|---|---|---|
| | | 1 | PROGRAM PENGELOLAAN PENDIDIKAN | 82.352.741.972 |
| **4.4.Pada tahun 2030, meningkatkan secara signifikan jumlah pemuda dan orang dewasa yang memiliki keterampilan yang relevan, termasuk keterampilan teknik dan kejuruan, untuk pekerjaan, pekerjaan yang layak dan kewirausahaan.** | | | | |
| | | 1 | PROGRAM INFORMASI DAN KOMUNIKASI PUBLIK | 694.840.447 |
| | | 2 | PROGRAM PELATIHAN KERJA DAN PRODUKTIVITAS TENAGA KERJA | 153.000.000 |
| **4.5.Pada tahun 2030, menghilangkan disparitas gender dalam pendidikan, dan menjamin akses yang sama untuk semua tingkat pendidikan dan pelatihan kejuruan, bagi masyarakat rentan termasuk penyandang cacat, masyarakat penduduk asli, dan anak-anak dalam kondisi rentan.** | | | | |
| | | 1 | PROGRAM PENGELOLAAN PENDIDIKAN | 82.352.741.972 |
| **4.6.Pada tahun 2030, menjamin bahwa semua remaja dan proporsi kelompok dewasa tertentu, baik laki-laki maupun perempuan, memiliki kemampuan literasi dan numerasi.** | | | | |
| | | 1 | PROGRAM PENGELOLAAN PENDIDIKAN | 82.352.741.972 |
| **4.a.Membangun dan meningkatkan fasilitas pendidikan yang ramah anak, ramah penyandang cacat dan gender, serta menyediakan lingkungan belajar yang aman, anti kekerasan, inklusif dan efektif bagi semua.** | | | | |
| | | 1 | PROGRAM PENGELOLAAN PENDIDIKAN | 82.352.741.972 |
| | | 2 | PROGRAM PENGEMBANGAN KURIKULUM | 180.000.000 |
| | | 3 | PROGRAM PENGELOLAAN SISTEM DATA GENDER DAN ANAK | 15.000.000 |
| | | 4 | PROGRAM PEMENUHAN HAK ANAK (PHA) | 20.000.000 |
| **4.c.Pada tahun 2030, secara signifikan meningkatkan pasokan guru yang berkualitas, termasuk melalui kerjasama internasional dalam pelatihan guru di negara berkembang, terutama negara kurang berkembang, dan negara berkembang kepulauan kecil.** | | | | |
| | | 1 | PROGRAM PENDIDIK DAN TENAGA KEPENDIDIKAN | 50.000.000 |
| | | 2 | PROGRAM KEPEGAWAIAN DAERAH | 1.589.274.575 |
| **Tujuan 5 : Mencapai Kesetaraan Gender dan Memberdayakan Kaum Perempuan** | | | | |
| **5.1.Mengakhiri segala bentuk diskriminasi terhadap kaum perempuan dimanapun.** | | | | |
| | | 1 | PROGRAM PENGELOLAAN SISTEM DATA GENDER DAN ANAK | 15.000.000 |
| | | 2 | PROGRAM PERENCANAAN, PENGENDALIAN DAN EVALUASI PEMBANGUNAN DAERAH | 1.561.600.000 |
| **5.2.Menghapuskan segala bentuk kekerasan terhadap kaum perempuan di ruang publik dan pribadi, termasuk perdagangan orang dan eksploitasi seksual, serta berbagai jenis eksploitasi lainnya.** | | | | |
| | | 1 | PROGRAM PERLINDUNGAN PEREMPUAN | 418.108.500 |
| | | 2 | PROGRAM PERLINDUNGAN KHUSUS ANAK | 187.742.750 |
| **5.3.Menghapuskan semua praktik berbahaya, seperti perkawinan usia anak, perkawinan dini dan paksa, serta sunat perempuan.** | | | | |
| | | 1 | PROGRAM PEMENUHAN HAK ANAK (PHA) | 20.000.000 |

| | | | | |
|---|---|---|---|---|
| | | 2 | PROGRAM PERLINDUNGAN KHUSUS ANAK | 187.742.750 |
| **5.5.Menjamin partisipasi penuh dan efektif, dan kesempatan yang sama bagi perempuan untuk memimpin di semua tingkat pengambilan keputusan dalam kehidupan politik, ekonomi, dan masyarakat.** | | | | |
| | | 1 | PROGRAM PENGARUSUTAMAAN GENDER DAN PEMBERDAYAAN PEREMPUAN | 90.000.000 |
| **5.6.Menjamin akses universal terhadap kesehatan seksual dan reproduksi, dan hak reproduksi seperti yang telah disepakati sesuai dengan Programme of Action of the International Conference on Population andDevelopment and the Beijing Platform serta dokumen-dokumen hasil reviu dari konferensi-konferensi tersebut.** | | | | |
| | | 1 | PROGRAM PEMBINAAN KELUARGA BERENCANA (KB) | 2.863.467.000 |
| **5.b.Meningkatkan penggunaan teknologi yang memampukan, khususnya teknologi informasi dan komunikasi untuk meningkatkan pemberdayaan perempuan.** | | | | |
| | | 1 | PROGRAM INFORMASI DAN KOMUNIKASI PUBLIK | 694.840.447 |
| **Tujuan 6 : Menjamin Ketersediaan serta Pengelolaan Air Bersih dan Sanitasi yang Berkelanjutan** | | | | |
| **6.1.Pada tahun 2030, mencapai akses universal dan merata terhadap air minum yang aman dan terjangkau bagi semua.** | | | | |
| | | 1 | PROGRAM PENGELOLAAN SUMBER DAYA AIR (SDA) | 3.381.208.000 |
| | | 2 | PROGRAM PENGELOLAAN DAN PENGEMBANGAN SISTEM PENYEDIAAN AIR MINUM | 4.687.123.600 |
| **6.2.Pada tahun 2030, mencapai akses terhadap sanitasi dan kebersihan yang memadai dan merata bagi semua, dan menghentikan praktik buang air besar di tempat terbuka, memberikan perhatian khusus pada kebutuhan kaum perempuan, serta kelompok masyarakat rentan.** | | | | |
| | | 1 | PROGRAM PENGELOLAAN DAN PENGEMBANGAN SISTEM AIR LIMBAH | 3.280.000.000 |
| | | 2 | PROGRAM PEMENUHAN UPAYA KESEHATAN PERORANGAN DAN UPAYA KESEHATAN MASYARAKAT | 156.371.203.720 |
| **6.3.Pada tahun 2030, meningkatkan kualitas air dengan mengurangi polusi, menghilangkan pembuangan, dan meminimalkan pelepasan material dan bahan kimia berbahaya, mengurangi setengah proporsi air limbah yang tidak diolah, dan secara signifikan meningkatkan daur ulang, serta penggunaan kembali barang daur ulang yang aman secara global.** | | | | |
| | | 1 | PROGRAM PENGELOLAAN SUMBER DAYA AIR (SDA) | 3.381.208.000 |
| | | 2 | PROGRAM PENGELOLAAN DAN PENGEMBANGAN SISTEM AIR LIMBAH | 3.280.000.000 |
| **6.4.Pada tahun 2030, secara signifikan meningkatkan efisiensi penggunaan air di semua sektor, dan menjamin penggunaan dan pasokan air tawar yang berkelanjutan untuk mengatasi kelangkaan air, dan secara signifikan mengurangi jumlah orang yang menderita akibat kelangkaan air.** | | | | |
| | | 1 | PROGRAM PENYEDIAAN DAN PENGEMBANGAN PRASARANA PERTANIAN | 3.273.183.008 |
| | | 2 | PROGRAM PENGELOLAAN SUMBER DAYA AIR (SDA) | 3.381.208.000 |
| **6.5.Pada tahun 2030, menerapkan pengelolaan sumber daya air terpadu di semua tingkatan,** | | | | |

| | | | | |
|---|---|---|---|---|
| **termasuk melalui kerjasama lintas batas yang tepat.** | | | | |
| | | 1 | PROGRAM PENGELOLAAN SUMBER DAYA AIR (SDA) | 3.381.208.000 |
| **Tujuan 7 : Menjamin Akses Energi yang Terjangkau, Andal, Berkelanjutan dan Modern untuk Semua** | | | | |
| **7.2.Pada tahun 2030, meningkat secara substansial pangsa energi terbarukan dalam bauran energi global.** | | | | |
| | | 1 | PROGRAM PENGENDALIAN PENCEMARAN DAN/ATAU KERUSAKAN LINGKUNGAN HIDUP | 2.895.000.000 |
| | | 2 | PROGRAM PEMBINAAN DAN PENGAWASAN TERHADAP IZIN LINGKUNGAN DAN IZIN PERLINDUNGAN DAN PENGELOLAAN LINGKUNGAN HIDUP (PPLH) | 25.000.000 |
| **Tujuan 8 : Meningkatkan Pertumbuhan Ekonomi yang Inklusif dan Berkelanjutan, Kesempatan Kerja yang Produktif dan Menyeluruh, serta Pekerjaan yang Layak untuk Semua** | | | | |
| **8.3.Menggalakkan kebijakan pembangunan yang mendukung kegiatan produktif, penciptaan lapangan kerja layak, kewirausahaan, kreativitas dan inovasi, dan mendorong formalisasi dan pertumbuhan usaha mikro, kecil, dan menengah, termasuk melalui akses terhadap jasa keuangan.** | | | | |
| | | 1 | PROGRAM PENYEDIAAN DAN PENGEMBANGAN PRASARANA PERTANIAN | 3.273.183.008 |
| | | 2 | PROGRAM PENGEMBANGAN EKONOMI KREATIF MELALUI PEMANFAATAN DAN PERLINDUNGAN HAK KEKAYAAN INTELEKTUAL | 2.000.000 |
| | | 3 | PROGRAM PEMBERDAYAAN USAHA MENENGAH, USAHA KECIL, DAN USAHA MIKRO (UMKM) | 440.000.000 |
| | | 4 | PROGRAM PENGEMBANGAN UMKM | 50.000.000 |
| | | 5 | PROGRAM PELATIHAN KERJA DAN PRODUKTIVITAS TENAGA KERJA | 153.000.000 |
| | | 6 | PROGRAM PENGENDALIAN PELAKSANAAN PENANAMAN MODAL | 322.573.000 |
| **8.5.Pada tahun 2030, mencapai pekerjaan tetap dan produktif dan pekerjaan yang layak bagi semua perempuan dan laki-laki, termasuk bagi pemuda dan penyandang difabilitas, dan upah yang sama untuk pekerjaan yang sama nilainya.** | | | | |
| | | 1 | PROGRAM PELATIHAN KERJA DAN PRODUKTIVITAS TENAGA KERJA | 153.000.000 |
| | | 2 | PROGRAM PERENCANAAN TENAGA KERJA | 8.000.000 |
| | | 3 | PROGRAM PENGEMBANGAN KAPASITAS DAYA SAING KEPEMUDAAN | 235.526.559 |
| **8.6.Pada tahun 2020, secara substansial mengurangi proporsi usia muda yang tidak bekerja, tidak menempuh pendidikan atau pelatihan.** | | | | |
| | | 1 | PROGRAM PELATIHAN KERJA DAN PRODUKTIVITAS TENAGA KERJA | 153.000.000 |



| | | | | |
|---|---|---|---|---|
| | | 2 | PROGRAM PEMBERDAYAAN USAHA MENENGAH, USAHA KECIL, DAN USAHA MIKRO (UMKM) | 440.000.000 |
| | | 3 | PROGRAM PENGEMBANGAN KAPASITAS DAYA SAING KEPEMUDAAN | 235.526.559 |
| **8.9.Pada tahun 2030, menyusun dan melaksanakan kebijakan untuk mempromosikan pariwisata berkelanjutan yang menciptakan lapangan kerja dan mempromosikan budaya dan produk lokal.** | | | | |
| | | 1 | PROGRAM PENINGKATAN DAYA TARIK DESTINASI PARIWISATA | 722.000.000 |
| | | 2 | PROGRAM PEMASARAN PARIWISATA | 10.000.000 |
| **Tujuan 9 : Membangun Infrastruktur yang Tangguh, Meningkatkan Industri Inklusif dan Berkelanjutan, serta Mendorong Inovasi** | | | | |
| **9.1.Mengembangkan infrastruktur yang berkualitas, andal, berkelanjutan dan tangguh, termasuk infrastruktur regional dan lintas batas, untuk mendukung pembangunan ekonomi dan kesejahteraan manusia, dengan fokus pada akses yang terjangkau dan merata bagi semua.** | | | | |
| | | 1 | PROGRAM PENGELOLAAN PELAYARAN | 25.000.000 |
| **9.2.Mempromosikan industrialisasi inklusif dan berkelanjutan, dan pada tahun 2030, secara signifikan meningkatkan proporsi industri dalam lapangan kerja dan produk domestik bruto, sejalan dengan kondisi nasional, dan meningkatkan dua kali lipat proporsinya di negara kurang berkembang.** | | | | |
| | | 1 | PROGRAM PENEMPATAN TENAGA KERJA | 35.000.000 |
| **9.3.Meningkatkan akses industri dan perusahaan skala kecil, khususnya di negara berkembang, terhadap jasa keuangan, termasuk kredit terjangkau, dan mengintegrasikan ke dalam rantai nilai dan pasar.** | | | | |
| | | 1 | PROGRAM PERENCANAAN DAN PEMBANGUNAN INDUSTRI | 74.550.000 |
| **9.c.Secara signifikan meningkatkan akses terhadap teknologi informasi dan komunikasi, dan mengusahakan penyediaan akses universal dan terjangkau internet di negara-negara kurang berkembang pada tahun 2020.** | | | | |
| | | 1 | PROGRAM INFORMASI DAN KOMUNIKASI PUBLIK | 694.840.447 |
| | | 2 | PROGRAM APLIKASI INFORMATIKA | 433.759.553 |
| **Tujuan 10 : Mengurangi Kesenjangan Intra dan Antarnegara** | | | | |
| **10.1.Pada tahun 2030, secara progresif mencapai dan mempertahankan pertumbuhan pendapatan penduduk yang berada di bawah 40% dari populasi pada tingkat yang lebih tinggi dari rata-rata nasional.** | | | | |
| | | 1 | PROGRAM ADMINISTRASI PEMERINTAHAN DESA | 3.079.000.000 |
| | | 2 | PROGRAM PENATAAN DESA | 40.000.000 |
| **10.2.Pada tahun 2030, memberdayakan dan meningkatkan inklusi sosial, ekonomi dan politik bagi semua, terlepas dari usia, jenis kelamin, difabilitas, ras, suku, asal, agama atau kemampuan ekonomi atau status lainnya.** | | | | |
| | | 1 | PROGRAM PERLINDUNGAN DAN JAMINAN SOSIAL | 65.000.000 |
| **10.3.Menjamin kesempatan yang sama dan mengurangi kesenjangan hasil, termasuk dengan menghapus hukum, kebijakan dan praktik yang diskriminatif, dan mempromosikan legislasi, kebijakan dan tindakan yang tepat terkait legislasi dan kebijakan tersebut.** | | | | |
| | | 1 | PROGRAM PENGUATAN IDEOLOGI PANCASILA DAN KARAKTER KEBANGSAAN | 60.000.000 |



| | | | | |
|---|---|---|---|---|
| **10.4.Mengadopsi kebijakan, terutama kebijakan fiskal, upah dan perlindungan sosial, serta secara progresif mencapai kesetaraan yang lebih besar.** | | | | |
| | | 1 | PROGRAM PERENCANAAN TENAGA KERJA | 8.000.000 |
| **Tujuan 11 : Menjadikan Kota dan Permukiman Inklusif, Aman, Tangguh dan Berkelanjutan** | | | | |
| **11.1.Pada tahun 2030, menjamin akses bagi semua terhadap perumahan yang layak, aman, terjangkau, dan pelayanan dasar, serta menata kawasan kumuh.** | | | | |
| | | 1 | PROGRAM PERUMAHAN DAN KAWASAN PERMUKIMAN KUMUH | 290.000.000 |
| **11.3.Pada tahun 2030, memperkuat urbanisasi yang inklusif dan berkelanjutan serta kapasitas partisipasi, perencanaan penanganan permukiman yang berkelanjutan dan terintegrasi di semua negara.** | | | | |
| | | 1 | PROGRAM KAWASAN PERMUKIMAN | 6.326.000.000 |
| **11.5.Pada tahun 2030, secara signifikan mengurangi jumlah kematian dan jumlah orang terdampak, dan secara substansial mengurangi kerugian ekonomi relatif terhadap PDB global yang disebabkan oleh bencana, dengan fokus melindungi orang miskin dan orang-orang dalam situasi rentan.** | | | | |
| | | 1 | PROGRAM PENANGGULANGAN BENCANA | 397.263.380 |
| **11.6.Pada tahun 2030, secara signifikan mengurangi jumlah kematian dan jumlah orang terdampak, dan secara substansial mengurangi kerugian ekonomi relatif terhadap PDB global yang disebabkan oleh bencana, dengan fokus melindungi orang miskin dan orang-orang dalam situasi rentan.** | | | | |
| | | 1 | PROGRAM PENGELOLAAN PERSAMPAHAN | 2.621.528.025 |
| | | 2 | PROGRAM PENGEMBANGAN SISTEM DAN PENGELOLAAN PERSAMPAHAN REGIONAL | 600.000.000 |
| **Tujuan 12 : Menjamin Pola Produksi dan Konsumsi yang Berkelanjutan** | | | | |
| **12.4.Pada tahun 2020 mencapai pengelolaan bahan kimia dan semua jenis limbah yang ramah lingkungan, di sepanjang siklus hidupnya, sesuai kerangka kerja internasional yang disepakati dan secara signifikan mengurangi pencemaran bahan kimia dan limbah tersebut ke udara, air, dan tanah untuk meminimalkan dampak buruk terhadap kesehatan manusia dan lingkungan.** | | | | |
| | | 1 | PROGRAM PENGENDALIAN PENCEMARAN DAN/ATAU KERUSAKAN LINGKUNGAN HIDUP | 2.895.000.000 |
| **12.5.Pada tahun 2030, secara substansial mengurangi produksi limbah melalui pencegahan, pengurangan, daur ulang, dan penggunaan kembali.** | | | | |
| | | 1 | PROGRAM PENGELOLAAN PERSAMPAHAN | 2.621.528.025 |
| | | 2 | PROGRAM PENGEMBANGAN SISTEM DAN PENGELOLAAN PERSAMPAHAN REGIONAL | 600.000.000 |
| **Tujuan 13 : Mengambil Tindakan Cepat untuk Mengatasi Perubahan Iklim dan Dampaknya** | | | | |
| **13.1.Memperkuat kapasitas ketahanan dan adaptasi terhadap bahaya terkait iklim dan bencana alam di semua negara.** | | | | |
| | | 1 | PROGRAM PENANGGULANGAN BENCANA | 397.263.380 |
| **Tujuan 15 : Melindungi, Merestorasi dan Meningkatkan Pemanfaatan Berkelanjutan Ekosistem Daratan, Mengelola Hutan secara Lestari, Menghentikan Penggurunan, Memulihkan Degradasi Lahan, serta Menghentikan Kehilangan Keanekaragaman Hayati** | | | | |
| **15.3.Pada tahun 2020, menghentikan penggurunan, memulihkan lahan dan tanah kritis, termasuk lahan yang terkena penggurunan, kekeringan dan banjir, dan berusaha mencapai dunia yang bebas dari lahan terdegradasi.** | | | | |



| | | | | |
|---|---|---|---|---|
| | | 1 | PROGRAM PENGELOLAAN KEANEKARAGAMAN HAYATI (KEHATI) | 761.612.715 |
| **15.9.Pada tahun 2020, mengintegrasikan nilai-nilai ekosistem dan keanekaragaman hayati ke dalam perencanaan nasional dan daerah, proses pembangunan, strategi dan penganggaran pengurangan kemiskinan.** | | | | |
| | | 1 | PROGRAM PENGELOLAAN KEANEKARAGAMAN HAYATI (KEHATI) | 761.612.715 |
| | | 2 | PROGRAM PERENCANAAN LINGKUNGAN HIDUP | 40.000.000 |
| **Tujuan 16 : Menguatkan Masyarakat yang Inklusif dan Damai untuk Pembangunan Berkelanjutan, Menyediaan Akses Keadilan untuk Semua, dan Membangun Kelembagaan yang Efektif, Akuntabel, dan Inklusif di Semua Tingkatan** | | | | |
| **16.1.Secara signifikan mengurangi segala bentuk kekerasan dan terkait angka kematian dimanapun.** | | | | |
| | | 1 | PROGRAM PENINGKATAN KETENTERAMAN DAN KETERTIBAN UMUM | 1.060.000.000 |
| | | 2 | PROGRAM PENCEGAHAN, PENANGGULANGAN, PENYELAMATAN KEBAKARAN DAN PENYELAMATAN NON KEBAKARAN | 1.422.000.000 |
| **16.2.Menghentikan perlakuan kejam, eksploitasi, perdagangan, dan segala bentuk kekerasan dan penyiksaan terhadap anak.** | | | | |
| | | 1 | PROGRAM PERLINDUNGAN PEREMPUAN | 418.108.500 |
| | | 2 | PROGRAM PERLINDUNGAN KHUSUS ANAK | 187.742.750 |
| **16.5.Secara substansial mengurangi korupsi dan penyuapan dalam segala bentuknya.** | | | | |
| | | 1 | PROGRAM PENYELENGGARAAN PENGAWASAN | 2.745.550.000 |
| | | 2 | PROGRAM PERUMUSAN KEBIJAKAN, PENDAMPINGAN DAN ASISTENSI | 125.000.000 |
| | | 3 | PROGRAM PENGELOLAAN BARANG MILIK DAERAH | 1.165.422.590 |
| | | 4 | PROGRAM PEMERINTAHAN DAN KESEJAHTERAAN RAKYAT | 7.150.000.000 |
| **16.7.Menjamin pengambilan keputusan yang responsif, inklusif, partisipatif dan representatif di setiap tingkatan.** | | | | |
| | | 1 | PROGRAM PENINGKATAN PERAN PARTAI POLITIK DAN LEMBAGA PENDIDIKAN MELALUI PENDIDIKAN POLITIK DAN PENGEMBANGAN ETIKA SERTA BUDAYA POLITIK | 961.990.000 |
| | | 2 | PROGRAM PENGARUSUTAMAAN GENDER DAN PEMBERDAYAAN PEREMPUAN | 90.000.000 |
| **16.9.Pada tahun 2030, memberikan identitas yang syah bagi semua, termasuk pencatatan kelahiran.** | | | | |

| | | | | |
|---|---|---|---|---|
| | | 1 | PROGRAM PENDAFTARAN PENDUDUK | - |
| | | 2 | PROGRAM PENCATATAN SIPIL | - |
| **Tujuan 17 : Menguatkan Sarana Pelaksanaan dan Merevitalisasi Kemitraan Global untuk Pembangunan Berkelanjutan** | | | | |
| **17.6.Meningkatkan kerjasama Utara-Selatan, Selatan-Selatan dan kerjasama triangular secara regional dan internasional terkait dan akses terhadap sains, teknologi dan inovasi, dan meningkatkan berbagi pengetahuan berdasar kesepakatan timbal balik, termasuk melalui koordinasi yang lebih baik antara mekanisme yang telah ada, khususnya di tingkat Perserikatan Bangsa-Bangsa (PBB), dan melalui mekanisme fasilitasi teknologi global.** | | | | |
| | | 1 | PROGRAM INFORMASI DAN KOMUNIKASI PUBLIK | 694.840.447 |
| | | 2 | PROGRAM APLIKASI INFORMATIKA | 433.759.553 |
| **17.18.Pada tahun 2020, meningkatkan dukungan pengembangan kapasitas untuk negara berkembang, termasuk negara kurang berkembang dan negara berkembang pulau kecil, untuk meningkatkan secara signifikan ketersediaan data berkualitas tinggi, tepat waktu dan dapat dipercaya, yang terpilah berdasarkan pendapatan, gender, umur, ras, etnis, status migrasi, difabilitas, lokasi geografis dan karakteristik lainnya yang relevan dengan konteks nasional.** | | | | |
| | | 1 | PROGRAM PENYELENGGARAAN STATISTIK SEKTORAL | 170.000.000 |
| | | 2 | PROGRAM PERENCANAAN, PENGENDALIAN DAN EVALUASI PEMBANGUNAN DAERAH | 1.561.600.000 |
| **TOTAL** | | | | **371.294.119.843** |

***Sumber*** ***:*** *Bappelitbangda, 2021; diolah*

### 3.4 Arah Kebijakan Pembiayaan Daerah

Pembiayaan adalah transaksi keuangan daerah yang dimaksudkan untuk menutup selisih antara Pendapatan Daerah dan Belanja Daerah dalam hal terjadi defisit anggaran. Sumber pembiayaan dapat berasal dari sisa lebih perhitungan anggaran tahun yang lalu, pencairan dana cadangan, hasil penjualan kekayaan daerah yang dipisahkan, penerimaan pinjaman daerah, penerimaan kembali pemberian penjaman daerah, dan/atau penerimaan pembiayaan lainnya sesuai dengan ketentuan peraturan perundang-undangan. Sedangkan pengeluaran dalam pembiayaan itu sendiri dapat berupa pembayaran cicilan pokok utang yang jatuh tempo, penyertaan modal daerah, pembentukan dana cadangan, pemberian pinjaman daerah, dan/atau pengeluaran pembiayaan lainnya sesuai dengan ketentuan peraturan perundang-undangan.

Kebijakan pembiayaan dalam anggaran pendapatan dan belanja daerah Tahun anggaran 2022 pada dasarnya masih tetap sama dengan kebijakan umum yang ditetapkan dalam penyusunan Anggaran Pendapatan dan Belanja Daerah tahun sebelumnya, namun strukturnya menyesuaikan dengan Peraturan Pemerintah Nomor 12 Tahun 2019 tentang Pengelolaan Keuangan Daerah dan Peraturan Menteri Dalam Negeri Nomor 77 Tahun 2020 tentang Pedoman Teknis Pengelolaan Keuangan Daerah. Kebijakan umum tersebut ditujukan memenuhi kebutuhan daerah dalam rangka pencapaian pelaksanaan program instansi terutama diarahkan guna menutupi selisih antara pendapatan daerah dan belanja daerah. Di samping itu pembiayaan daerah diarahkan untuk mendorong peningkatan penyertaan modal daerah pada badan usaha milik daerah yang dinilai menguntungkan.

Kebijakan penerimaan pembiayaan daerah diarahkan antara lain untuk :

1. Penggunaan Sisa Lebih Perhitungan Anggaran (SiLPA) tahun 2021 sebagai sumber penerimaan pada APBD Tahun Anggaran 2022, didasarkan pada perhitungan yang cermat dan rasional;

2. SiLPA diupayakan menurun seiring dengan semakin efektifnya penggunaan anggaran;

Kebijakan pengeluaran pembiayaan daerah diarahkan antara lain untuk :

1. Penyertaan Modal Pemerintah Kabupaten Takalar pada PT.Bank Sulselbar setiap tahun sesuai Peraturan Daerah Nomor tentang Penyertaan Modal Pemerintah Daerah.
2. Penyertaan Modal Pemerintah Kabupaten Takalar pada beberapa Badan Usaha Milik Daerah berdasarkan Perda tentang Penyertaan Modal Pemerintah Daerah.

Adapun realisasi dan proyeksi penerimaan dan pengeluaran pembiayaan daerah Kabupaten Takalar Tahun 2019 sampai dengan 2022 dapat dilihat pada tabel 3.19 dan tabel III.20 di bawah ini :



**Tabel III.19**

**Realisasi dan Proyeksi Pembiayaan Daerah Kabupaten Takalar Tahun 2019 s/d 2022**

| NO | JENIS PENERIMAAN DAN PENGELUARAN PEMBIAYAAN DAERAH | REALISASI | | TARGET APBD POKOK 2021 | PROYEKSI TAHUN 2022 |
|---|---|---|---|---|---|
| | | 2019 | 2020 | | |
| | **SURPLUS / DEFISIT** | **- 10.053.974.583,76** | **73.374.512.298,65** | **0,00** | **0,00** |
| **1.** | **Penerimaan Pembiayaan** | **71.190.665.488,19** | **56.236.690.904,43** | **33.000.000.000,00** | **12.700.000.000,00** |
| 1 | Sisa Lebih Perhitungan Anggaran Tahun Sebelumnya (SILPA) | 71.190.665.488,19 | 56.236.690.904,43 | 33.000.000.000,00 | 12.700.000.000 |
| 2 | Pencairan Dana Cadangan | 0,00 | 0,00 | 0,00 | 0,00 |
| 3 | Hasil Penjualan Kekayaan Daerah yang Dipisahkan | 0,00 | 0,00 | 0,00 | 0,00 |
| 4 | Penerimaan Pinjaman Daerah | 0,00 | 0,00 | 0,00 | 0,00 |
| 5 | Penerimaan Kembali Pemberian Pinjaman Daerah | 0,00 | 0,00 | 0,00 | 0,00 |
| 6 | Penerimaan Pembiayaan Lainnya | 0,00 | 0,00 | 0,00 | 0,00 |
| **2.** | **Pengeluaran Pembiayaan** | **4.900.000.000,00** | **4.151.000.000,00** | **7.700.000.000,00** | **7.700.000.000,00** |
| 1 | Pembentukan Dana Cadangan | 0,00 | 0,00 | 0,00 | 0,00 |
| 2 | Penyertaan Modal Pemerintah Daerah | 4.900.000.000,00 | 4.151.000.000,00 | 7.700.000.000 | 7.700.000.000 |
| 3 | Pembayaran Pokok Pinjaman | 0,00 | 0,00 | 0,00 | 0,00 |
| 4 | Pemberian Pinjaman kepada Pihak ketiga | 0,00 | 0,00 | 0,00 | 0,00 |
| | **Jumlah Pembiayaan Netto** | **66.290.665.488,19** | **52.085.690.904,43** | **25.300.000.000,00** | **5.000.000.000,00** |
| | **Sisa Lebih Pembiayaan Anggaran Tahun Berkenaan (SILPA)** | **56.236.690.904,43** | **125.460.203.203,08** | **0,00** | **0,00** |

***Sumber*** **:** *Bappelitbangda, 2021; diolah*

### 3.4.1. Perhitungan Kerangka Pendanaan

Perhitungan kerangka pendanaan merupakan bagian dari kerangka keuangan yang mempunyai keterkaitan dengan kemampuan Pemerintah Daerah untuk membiayai belanja daerah. Mendasarkan pada proyeksi pendapatan pada tabel sebelumnya, Kebijakan Kemampuan Keuangan Daerah di prioritaskan pada pemenuhan Belanja Operasi dan Pengeluaran Pembiayaan. Belanja Operasi antara lain terdiri belanja pegawai, belanja bunga, belanja tambahan penghasilan PNS, belanja barang/jasa dan belanja hibah sedangkan pengeluaran pembiayaan terdiri dari rencana penyertaan modal pemerintah.

Selanjutnya kerangka pendanaan bertujuan untuk menghitung kapasitas riil keuangan daerah untuk mengetahui kemampuan pendanaan prioritas pembangunan yang dialokasikan kedalam 3 (tiga) prioritas yaitu:

- **Prioritas Pertama**
  Untuk membiayai belanja wajib yang ketentuannya diatur didalam peraturan perundang-undangan.
- **Prioritas Kedua**
  Untuk memenuhi belanja dalam rangka menjalankan visi misi Bupati dan Wakil Bupati terpilih Tahun 2017 – 2022 yang tertuang dalam Program Prioritas Bupati dan Wakil Bupati.
- **Prioritas Ketiga**
  Untuk membiayai prioritas penyelenggaraan Pemerintah Daerah lainnya.



**Tabel III.20**
**Kapasitas Riil Kemampuan Keuangan Daerah untuk Mendanai Pembangunan Daerah Kabupaten Takalar, Tahun 2019 – 2022**

| NO | URAIAN | SESUAI PP 58 TAHUN 2005 | | SESUAI PP 12 TAHUN 2019 | |
|---|---|---|---|---|---|
| | | REALISASI (Rp) | | PROYEKSI (Rp) | |
| | | 2019 | 2020 | 2021 | 2022 |
| 1 | Pendapatan | 1.136.744.598.423,60 | 1.061.149.580.623,23 | 1.170.400.499.716,00 | 1.112.769.986.716,00 |
| 2 | Pencairan Dana Cadangan | 0,00 | 0,00 | 0,00 | 0,00 |
| 3 | Penerimaan Pendapatan (Sisa Lebih Perhitungan Anggaran Tahun Sebelumnya / SILPA) | 71.190.665.488,19 | 56.236.690.904,43 | 33.000.000.000,00 | 12.700.000.000 |
| 4 | Pinjaman Daerah | 0,00 | 0,00 | 0,00 | 0,00 |
| **TOTAL PENDAPATAN (A)** | | **1.207.935.263.911,79** | **1.117.386.271.527,66** | **1.203.400.499.716,00** | **1.125.469.986.716,00** |
| 5 | Belanja Operasi + BTT + Belanja Transfer | 1.146.798.573.007,36 | 987.775.068.324,58 | | |
| 6 | Pengeluaran Pembiayaan | 4.900.000.000,00 | 4.151.000.000,00 | 7.700.000.000 | 7.700.000.000 |
| **TOTAL BELANJA (B)** | | **1.151.698.573.007,36** | **991.926.068.324,58** | **7.700.000.000,00** | **7.700.000.000,00** |
| **KAPASITAS RIIL KEMAMPUAN KEUANGAN (A-B)** | | **56.236.690.904,43** | **125.460.203.203,08** | **1.195.700.499.716,00** | **1.117.769.986.716,00** |

***Sumber*** **:** *Bappelitbangda, 2021; diolah*

**Tabel III.21**
**Rencana Penggunaan Kapasitas Riil Kemampuan Keuangan Daerah**
**Kabupaten Takalar, Tahun 2022**

| No | Uraian | Proyeksi | Rata Rata Porsi Per tahun (%) |
|---|---|---|---|
| | | Tahun 2022 | |
| **I** | **Kapasitas Rill Kemampuan Keuangan** | **1.117.769.986.716,00** | **100** |
| 1 | Prioritas I | 261.314.332.674,00 | 22,48 |
| 2 | Prioritas II | 644.393.440.428,00 | 57,74 |
| 3 | Prioritas III | 221.062.213.614,00 | 19,78 |

***Sumber*** *: Bappelitbangda, 2021; diolah*

# BAB IV
# SASARAN DAN PRIORITAS
# PEMBANGUNAN DAERAH TAHUN 2022

Berdasarkan Peraturan Menteri Dalam Negeri Republik Indonesia Nomor 86 Tahun 2017 tentang Tata Cara Perencanaan, Pengendalian dan Evaluasi Pembangunan Daerah, Tata Cara Evaluasi Rancangan Peraturan Daerah Tentang Rencana Pembangunan Jangka Panjang Daerah dan Rencana Pembangunan Jangka Menengah Daerah, serta Tata Cara Perubahan Rencana Pembangunan Jangka Panjang Daerah, Rencana Pembangunan Jangka Menengah Daerah, dan Rencana Kerja Pemerintah Daerah, Perencanaan pembangunan Daerah yang berorientasi pada proses, menggunakan pendekatan: ***teknokratik, partisipatif, politis, atas-bawah dan bawah-atas.***

Pendekatan ***teknokratik*** dalam perencanaan pembangunan Daerah dilaksanakan dengan menggunakan metode dan kerangka berpikir ilmiah untuk mencapai tujuan dan sasaran pembangunan Daerah. Pendekatan ***partisipatif*** dilaksanakan dengan melibatkan berbagai pemangku kepentingan. Pendekatan ***politis*** dilaksanakan dengan menerjemahkan visi dan misi Kepala Daerah terpilih kedalam dokumen perencanaan pembangunan jangka menengah yang dibahas bersama dengan DPRD. Pendekatan ***atas-bawah*** dan ***bawah-atas*** sebagaimana merupakan hasil perencanaan yang diselaraskan dalam musyawarah pembangunan yang dilaksanakan mulai dari Desa, Kecamatan, Daerah kabupaten/kota, Daerah provinsi, hingga nasional.

Rumusan prioritas dan sasaran pembangunan daerah Kabupaten Takalar Tahun 2022, mengacu kepada permasalahan hasil evaluasi pelaksanaan Rencana Pembangunan Jangka Menengah Daerah (RPJMD) Kabupaten Takalar Tahun 2017-2022, hasil evaluasi kinerja RKPD Tahun 2020, prioritas Provinsi Sulawesi Selatan dalam rancangan awal RKPD Provinsi Sulawesi Selatan Tahun 2022, serta prioritas nasional dalam rancangan awal Rencana Kerja Pemerintah (RKP) Tahun 2022. Selain itu rumusan prioritas dan sasaran pembangunan daerah Tahun 2022 memperhatikan kebijakan pengembangan wilayah yang ditetapkan dalam Rencana Tata Ruang Wilayah Kabupaten Takalar Tahun Tahun 2012-2031. Rumusan tersebut merupakan acuan bagi OPD dalam menyusun rencana kerja yang menjabarkan tujuan dan sasaran pembangunan, isu strategis, strategi, dan arah kebijakan serta prioritas pembangunan.

Bab ini berisi prioritas dan sasaran pembangunan daerah Kabupaten Takalar Tahun 2022 yang dirumuskan dalam rangka mencapai target janji Bupati yang termuat dalam visi misi Pemerintah Kabupaten Takalar sebagaimana tertuang dalam Rencana Pembangunan Jangka Menengah Daerah (RPJMD) Kabupaten Takalar Tahun 2017-2022. Prioritas pembangunan disusun memperhatikan hasil evaluasi kinerja Rencana Kerja Pemerintah Daerah (RKPD) Tahun 2020 dan evaluasi kinerja Rencana Kerja Pemerintah Daerah (RKPD) Tahun 2021 sampai dengan semester I, capaian target pelaksanaan RPJMD Kabupaten Takalar Tahun 2017-2022, proyeksi kerangka ekonomi daerah dan arah kebijakan keuangan daerah, serta kondisi lingkungan strategis internal- eksternal, sebagaimana dibahas dalam bab sebelumnya.

Substansi prioritas pembangunan daerah dalam RKPD Tahun 2022 mendasarkan dan memperhatikan :

1. Arah kebijakan RPJMD Kabupaten Takalar Tahun 2017-2022 guna mencapai visi misi sebagaimana ditetapkan dalam arah kebijakan Tahun 2022.
2. Konsistensi antara kebijakan Pemerintah dan Kabupaten sebagai upaya pencapaian target pembangunan nasional maupun Kabupaten.
3. Konsistensi antara kebijakan Pemerintah Provinsi dan Kabupaten sebagai upaya

pencapaian target pembangunan Provinsi maupun Kabupaten.

4. Penyelesaian terhadap masalah yang bersifat urgen pada Tahun 2021. Selanjutnya rumusan tersebut menjadi acuan dan pedoman bagi Organsasi Pemerintah Daerah (OPD) di Lingkungan Pemerintah Kabupaten Takalar dalam menyusun rencana kerja yang menjabarkan tujuan dan sasaran pembangunan, isu strategis, strategi, dan arah kebijakan serta prioritas pembangunan.

Penyusunan prioritas dan sasaran pembangunan juga diarahkan untuk menjamin terwujudnya visi misi Pemerintah Kabupaten Takalar sebagaimana tertuang dalam RPJMD 2017-2022 dan mendukung terwujudnya prioritas pembangunan nasional sebagaimana tercantum dalam RKP 2022 dan prioritas pembangunan Provinsi Sulawesi Selatan sebagaimana tercantum dalam RKPD Provinsi Sulawesi Selatan Tahun 2022.

## 4.1 Tujuan Dan Sasaran Pembangunan Tahun 2022

Tujuan adalah suatu kondisi yang akan dicapai atau dihasilkan dalam jangka waktu 1 (satu) tahunan selama 5 tahun. Rumusan tujuan dan sasaran merupakan dasar dalam menyusun pilihan-pilihan strategi pembangunan dan sarana untuk mengevaluasi pilihan tersebut. Sasaran adalah rumusan kondisi yang menggambarkan tercapainya tujuan, berupa hasil pembangunan Daerah/Perangkat Daerah yang diperoleh dari pencapaian *outcome* program Perangkat Daerah. Kriteria sasaran memperhatikan hal-hal sebagai berikut: (1) dirumuskan untuk mencapai atau menjelaskan tujuan; (2) untuk mencapai satu tujuan dapat dicapai melalui beberapa sasaran; (3) disusun dengan memperhatikan permasalahan dan isu-isu strategis pembangunan daerah; dan memenuhi kriteria SMARTC.

Tujuan dan sasaran pembangunan menjadi arahan bagi pelaksanaan setiap urusan pemerintahan daerah baik urusan wajib maupun urusan pilihan dalam mendukung pelaksanaan misi dan mewujudkan visi pembangunan daerah Tahun 2017 - 2022. Kedudukan Rencana Kerja Pembangunan Daerah (RKPD) Kabupaten Takalar Tahun 2022 merupakan pelaksanaan tahun ke-5 (lima) dari proses penyelesaian Rencana Pembangunan Jangka Menengah Daerah (RPJMD) Kabupaten Takalar Tahun 2017 - 2022 dalam rangka mencapai visi pemerintah Kabupaten Takalar Tahun 2017 - 2022.

Dalam Peraturan Daerah Kabupaten Takalar Nomor 1 Tahun 2018 tentang Rencana Pembangunan Jangka Menengah Daerah Kabupaten Takalar Tahun 2017-2022 tertuang visi Kabupaten Takalar yakni :

**"TERWUJUDNYA KABUPATEN TAKALAR YANG UNGGUL, SEJAHTERA DAN BERMARTABAT"**

Dalam rumusan Visi ini, mengandung tiga pokok visi yaitu Takalar unggul, Takalar sejahtera dan Takalar Bermartabat. Ketiga pokok visi ini merupakan rangkaian yang terkait satu sama lain dalam mewujudkan kondisi pada Tahun 2022 yakni Kabupaten Takalar yang unggul dan berdaya saing, kemampuan masyarakat dalam mengatasi beban hidup serta tatanan kehidupan masyarakat berlangsung secara tertib dan tentram. Berlandaskan pemahaman tersebut, maka penjelasan visi Kabupaten Takalar dapat dilihat pada tabel berikut.

**Tabel IV.1**
**Penjelasan Visi**

| Visi | Pokok Visi | Penjelasan Visi |
|---|---|---|
| Terwujunya Kabupaten Takalar yang Unggul Sejahtera dan Bermartabat | Takalar Unggul | Kondisi dimana kualitas sumberdaya manusia dan produktivitas rakyat memiliki keunggulan dan daya saing dalam menghadapi dinamika perubahan. |
| | Takalar Sejahtera | Kondisi dimana sektor-sektor perekonomian memiliki produksi, produktivitas dan kualitas yang tinggi sehingga dapat mendorong perbaikan pendapatan dan kemampuan masyarakat dalam mengatasi beban hidup. |
| | Takalar Bermartabat | Kondisi dimana tatanan kehidupan masyarakat berlangsung secara tertib dan tenteram berlandaskan nilai-nilai agama dan demokrasi dalam kepemerintahan yang baik. |

*Sumber : RPJMD Kabupaten Takalar Tahun 2017-2022*

Untuk mewujudkan Visi tersebut, maka upaya umum yang hendak dijalankan dinyatakan dalam rumusan misi sebagai berikut :

1. Meningkatkan kualitas sumberdaya manusia dan produktifitas masyarakat yang berdaya saing tinggi.
2. Meningkatkan pendapatan dan meringankan beban hidup masyarakat.
3. Mendorong terciptanya iklim investasi yang sehat, berkualitas dan berkelanjutan.
4. Mewujudkan pembangunan secara komprehensif yang berkelanjutan dan berwawasan lingkungan yang berbasis pada desa.
5. Mewujudkan kehidupan yang agamis, yang damai dan toleran.
6. Menerapkan tata kelola pemerintahan yang efektif, bersih, akuntabel, demokratis dan terpercaya.

Adapun penjelasan keenam misi tersebut dapat dilihat pada tabel berikut :

**Tabel IV.2**
**Penjelasan Misi**

| No | Pernyataan Visi | Misi | Penjelasan Misi |
|---|---|---|---|
| 1. | Takalar Unggul | Meningkatkan kualitas sumberdaya manusia dan produktifitas masyarakat yang berdaya saing tinggi | Misi ini mencakup upaya dalam meningkatkan akses dan kualitas pendidikan dan kesehatan masyarakat |
| 2. | Takalar Sejahtera | Meningkatkan pendapatan dan meringankan beban hidup masyarakat | Misi ini mencakup upaya dalam meningkatkan produksi sektor-sektor perekonomian serta menurunkan beban hidup masyarakat miskin |
| | | Mewujudkan iklim investasi yang sehat dan | Misi ini mencakup upaya dalam perbaikan pelayanan dan iklim |

| No | Pernyataan Visi | Misi | Penjelasan Misi |
|---|---|---|---|
| | | berkelanjutan | investasi |
| | | Mewujudkan pembangunan yang komprehensif berkelanjutan dan berwawasan lingkungan yang berbasis pada desa. | Misi ini mencakup upaya dalam pemeliharaan kualitas lingkungan hidup, penguatan desa dan penataan ruang |
| 3. | Takalar Bermartabat | Mewujudkan kehidupan agamis yang damai dan toleran | Misi ini mencakup upaya dalam peningkatan kualitas kehidupan beragama, pemeliharaan ketertiban dan ketenteraman. serta perlindungan masyarakat |
| | | Menerapkan tata kelola pemerintahan yang efektif, bersih, akuntabel dan demokratis. | Misi ini mencakup upaya dalam reformasi birokrasi dan perbaikan pelayanan publik |

*Sumber : RPJMD Kabupaten Takalar Tahun 2017-2022*

Menurut Peraturan Menteri Dalam Negeri Nomor 86 Tahun 2017, tujuan dan sasaran merupakan hasil perumusan capaian strategis yang menunjukkan tingkat kinerja pembangunan tertinggi sebagai dasar penyusunan arsitektur kinerja pembangunan daerah secara keseluruhan. Sasaran RPJMD disamping menerjemahkan tujuan dari visi-misi kepala daerah terpilih sekurang-kurangnya berisi sasaran pokok RPJPD periode berkenaan. Sasaran RPJMD juga dapat diterjemahkan kedalam sasaran secara tahunan melalui arah kebijakan dan dijadikan pedoman dalam menyusun prioritas dan sasaran pembangunan RKPD. Secara skematik keterkaitan antara visi-misi dengan perumusan tujuan dan sasaran, program dan kegiatan yang secara totalitas menjadi arsitektur kinerja pembangunan daerah, dapat digambarkan sebagai berikut :

**Gambar IV.1**
**Arsitektur Kinerja Pembangunan Daerah**

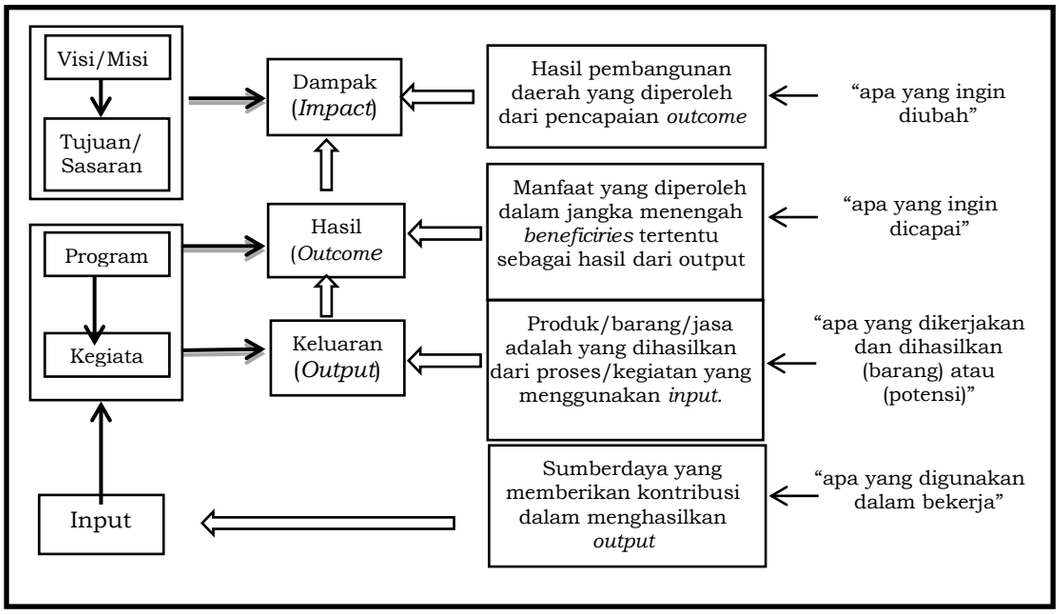


*Sumber : RPJMD Kabupaten Takalar Tahun 2017-2022*

Terkait RKPD, perumusan tujuan dan sasaran berdasarkan prioritas Pembangunan Daerah yang kemudian menjadi landasan perumusan tujuan, sasaran, strategi, kebijakan RKPD sebagai rencana tahunan. Rumusan tujuan dan sasaran merupakan dasar dalam menyusun pilihan-pilihan strategi pembangunan dan sarana untuk mengevaluasi pilihan tersebut. Kriteria rumusan tujuan pembangunan antara lain sebagai berikut : (1) diturunkan secara lebih operasional dari masing-masing misi pembangunan daerah yang telah ditetapkan dengan memperhatikan visi; (2) untuk mewujudkan misi dapat dicapai melalui beberapa tujuan; (3) disusun dengan memperhatikan permasalahan dan isu-isu strategis pembangunan daerah; (4) dapat diukur dalam jangka waktu 5 (lima) tahunan; dan (5) disusun dengan bahasa yang jelas dan mudah dipahami.

Sasaran adalah rumusan kondisi yang menggambarkan tercapainya tujuan, berupa hasil pembangunan Daerah/Perangkat Daerah yang diperoleh dari pencapaian *outcome* program Perangkat Daerah. Kriteria sasaran memperhatikan hal-hal sebagai berikut: (1) dirumuskan untuk mencapai atau menjelaskan tujuan; (2) untuk mencapai satu tujuan dapat dicapai melalui beberapa sasaran; (3) disusun dengan memperhatikan permasalahan dan isu-isu strategis pembangunan daerah.

Target dari tujuan dan sasaran Tahun 2022 menjadi landasan RKPD Tahun 2022, sebagaimana yang tercantum dalam Tabel 4.3.



Tabel IV.3

Visi, Misi, Tujuan, Sasaran Pembangunan Kabupaten Takalar dan Target Kinerja Tahun 2022

**Visi : Terwujudnya Kabupaten Takalar Yang Unggul, Sejahtera dan Bermartabat**

| MISI | TUJUAN | SASARAN | INDIKATOR KINERJA SASARAN | | TAHUN | | | | PENJELASAN |
|---|---|---|---|---|---|---|---|---|---|
| | | | | | CAPAIAN | TARGET | | | |
| | | | | | 2020 | 2021 (RKPD) | 2022 (RPJMD) | 2022 (RKPD) | |
| **Misi 1 :** Meningkatkan kualitas sumberdaya manusia dan produktivitas masyarakat yang berdaya saing tinggi | **Tujuan 1 :** Meningkatkan derajat pendidikan, derajat kesehatan dan produktivitas masyarakat | **Sasaran 1 :** Meningkatnya derajat pendidikan masyarakat | 1. | Indeks Pembangunan Manusia (IPM) | 67,31 | 67,91 | 70,18 | 68.10 | Target RKPD di rasionalkan sehingga berbeda dengan target RPJMD |
| | | | 2. | Angka rata – rata lama sekolah (RLS) | 7,29 Tahun | 7.60 Tahun | 8,20 Tahun | 8,20 Tahun | Target RKPD sama dengan target RPJMD |
| | | | 3. | Harapan Lama Sekolah (HLS) | 12,41 Tahun | 14,80 Tahun | 15,20 Tahun | 15,20 Tahun | Target RKPD sama dengan target RPJMD |
| | | **Sasaran 2 :** Meningkatnya derajat kesehatan masyarakat | 4. | Usia Harapan Hidup (UHH) | 67,18 Tahun | 68,80 Tahun | 78,20 Tahun | 68.80 Tahun | Target RKPD di rasionalkan sehingga berbeda dengan target RPJMD |
| | | **Sasaran 3 :** Meningkatnya Produktivitas SDM masyarakat | 5. | Tingkat pengangguran terbuka (TPT) | 4,16 % | 2,50 % | 2.00 % | 3,50 % | Target RKPD di rasionalkan sehingga berbeda dengan target RPJMD |
| **Misi 2 :** Meningkatkan pendapatan dan meringankan beban hidup masyarakat | **Tujuan 2 :** Meningkatkan kesejahteraan hidup masyarakat | **Sasaran 4 :** Meningkatnya produksi dan produktivitas sektor – sektor perekonomian daerah | 6. | PDRB/kapita | 33,97 Juta | 40 Juta | 40 Juta | 40,00 Juta | Target RKPD di rasionalkan sehingga berbeda dengan target RPJMD |
| | | | 7. | Pertumbuhan ekonomi | -0,61 % | 6,71% | 7,54% | 7,54% | Target RKPD sama dengan target RPJMD |
| | | | 8. | Kontribusi pertanian tanaman pangan terhadap PDRB | 7,71 %* | 7,76% | 7,81% | 7,81% | Target RKPD sama dengan target RPJMD |



| MISI | TUJUAN | SASARAN | INDIKATOR KINERJA SASARAN | | TAHUN | | | | PENJELASAN |
|---|---|---|---|---|---|---|---|---|---|
| | | | | | CAPAIAN | TARGET | | | |
| | | | | | 2020 | 2021 (RKPD) | 2022 (RPJMD) | 2022 (RKPD) | |
| | | | 9. | Kontribusi peternakan terhadap PDRB | 9,11 %* | 9,46% | 9,81% | 9,81% | Target RKPD sama dengan target RPJMD |
| | | | 10. | Kontribusi perikanan terhadap PDRB | 13,26 %* | 13,51% | 13,76% | 13,76% | Target RKPD sama dengan target RPJMD |
| | | | 11. | Kontribusi industri terhadap PDRB | 5,07 % | 6,24% | 6,29% | 6,29% | Target RKPD sama dengan target RPJMD |
| | | | 12. | Kontribusi perdagangan terhadap PDRB | 12,37 % | 9,84% | 9,89% | 13,50 % | Target RKPD di rasionalkan sehingga berbeda dengan target RPJMD |
| | | **Sasaran 5 :** Berkurangnya beban hidup masyarakat lapis bawah | 13. | Persentase penduduk diatas garis kemiskinan | 91,56 % | 92% | 92,35% | 92,35% | Target RKPD sama dengan target RPJMD |
| **Misi 3 :** Mewujudkan iklim investasi yang sehat dan berkelanjutan | **Tujuan 3 :** Meningkatkan kapasitas investasi dan kerjasama pembangunan daerah | **Sasaran 6 :** Meningkatnya realisasi investasi dan kerjasama pembangunan daerah | 14. | Nilai investasi PMDN | 42.500.000.000,00 | 44.000.000.000,00 | 45.000.000.000,00 | 45.000.000.000,00 | Target RKPD sama dengan target RPJMD |
| | | | 15. | Nilai investasi PMDA | 0,00 | 150,000.000.000,00 | 300,000.000.000,00 | 300,000.000.000,00 | |
| | | | 16. | Jumlah investor PMDN | 32 | 34 | 36 | 36 | |
| | | | 17. | Jumlah Investor PMA | 0,00 | 2,00 | 6,00 | 6,00 | |
| **Misi 4 :** Mewujudkan pembangunan yang | **Tujuan 4 :** Memelihara daya dukung lingkungan | **Sasaran 7 :** Terpeliharanya daya dukung lingkungan dan | 18. | Penghargaan lingkungan hidup | - | Sertifikat Adipura | Adipura | Adipura | Target RKPD sama dengan target RPJMD |
| | | | 19. | Tingkat kepatuhan terhadap RTRW | 40% | 80% | 90% | 90% | Target RKPD sama dengan target RPJMD |



| MISI | TUJUAN | SASARAN | INDIKATOR KINERJA SASARAN | | TAHUN | | | | PENJELASAN |
|---|---|---|---|---|---|---|---|---|---|
| | | | | | CAPAIAN | TARGET | | | |
| | | | | | 2020 | 2021 (RKPD) | 2022 (RPJMD) | 2022 (RKPD) | |
| komprehensif berkelanjutan dan berwawasan lingkungan yang berbasis pada desa | bagi keberlanjutan pembangunan serta penguatan desa | sumber daya alam berbasis integrasi ruang | 20. | Indeks kualitas air baik | 60% | Di bawah ambang batas | Di bawah ambang batas | 60% | Target RKPD di rasionalkan sehingga berbeda dengan target RPJMD |
| | | | 21. | Indeks kualitas udara baik | 85,66 (Baik) | 85,66 (Baik) | 85,66 (Baik) | 85,66 (Baik) | Target RKPD sama dengan target RPJMD |
| | | | 22. | Indeks kualitas tutupan lahan | 28% | 28% | 273.250,00 | 28% | Target RKPD di rasionalkan sehingga berbeda dengan target RPJMD |
| | | **Sasaran 8 :** Meningkatnya kualitas penyelenggaraan pemerintahan, pembangunan, pemberdayaan masyarakat dan pembinaan kemasyarakatan di desa | 23. | Persentase Desa Swadaya, Swakarsa dan Swasembada | Swasemba da 20 | Swasembada 20 | Swasembada 23 | Swasembada 23 | Target RKPD sama dengan target RPJMD |
| | **Tujuan 5 :** Meningkatkan kapasitas infrastruktur wilayah secara berkelanjutan | **Sasaran 9 :** Meningkatnya kapasitas infrastruktur transportasi | 24. | Proporsi panjang jaringan jalan kualitas baik | 54,60% | 54,74% | 65% | 65% | Target RKPD sama dengan target RPJMD |
| | | **Sasaran 10 :** Meningkatnya kapasitas | 25. | Persentase rumah layak huni | 99,80% | 99,80% | 30% | 99,80% | Target RKPD di rasionalkan sehingga berbeda dengan target |



| MISI | TUJUAN | SASARAN | INDIKATOR KINERJA SASARAN | | TAHUN | | | | PENJELASAN |
|---|---|---|---|---|---|---|---|---|---|
| | | | | | CAPAIAN | TARGET | | | |
| | | | | | 2020 | 2021 (RKPD) | 2022 (RPJMD) | 2022 (RKPD) | |
| | | infrastruktur permukiman dan perumahan | | | | | | | RPJMD |
| | | | 26. | Persentase permukiman kumuh | 20% | 10% | 8% | 8% | Target RKPD sama dengan target RPJMD |
| **Misi 5 :** Mewujudkan kehidupan agamais yang damai dan toleran | **Tujuan 6 :** Meningkatkan martabat tatanan sosial kemasyarakatan | **Sasaran 11 :** Meningkatnya kualitas kehidupan keagamaan | 27. | Penanganan Tingkat kriminalitas | 95% | 95% | 95% | 95% | Target RKPD sama dengan target RPJMD |
| | | | 28. | Jumlah regulasi terkait peningkatan kualitas kehidupan beragama | 1 | - | - | - | Target RKPD sama dengan target RPJMD |
| | | **Sasaran 12 :** Meningkatnya kualitas ketertiban, ketentraman dan perlindungan masyarakat | 29. | Persentase gangguan ketertiban dan ketentraman yang tertangani | 97,22% | 97,22% | 98% | 98% | Target RKPD sama dengan target RPJMD |
| | | | 30. | Persentase tingkat waktu tanggap | 100% | 100% | 100% | 100% | Target RKPD sama dengan target RPJMD |
| **Misi 6 :** Menerapkan tata kelola pemerintahan yang efektif, bersih, akuntabel dan demokratis | **Tujuan 7 :** Mewujudkan tata kelola pemerintahan yang baik untuk pelayanan publik yang berkualitas | **Sasaran 13 :** Terwujudnya tata kelola pemerintahan yang efektif, bersih, akuntabel, dan demoktratis | 31. | Nilai LAKIP/ SAKIP | CC | BB | BB | BB | Target RKPD sama dengan target RPJMD |
| | | | 32. | Opini BPK atas laporan keuangan | WDP | WTP | WTP | WTP | Target RKPD sama dengan target RPJMD |
| | | | 33. | Indeks kepuasan masyarakat | N/A | 75% | 80% | 80% | Target RKPD sama dengan target RPJMD |
| | | | 34. | Capaian SPM pelayanan dasar | N/A | 80% | 85% | 85% | Target RKPD sama dengan target RPJMD |

*Sumber : RPJMD Kabupaten Takalar Tahun 2017-2022*

## 4.2 Prioritas dan Sasaran Pembangunan Daerah Tahun 2022

Prioritas pembangunan Kabupaten Takalar Tahun 2022 disusun berdasarkan arah kebijakan dan prioritas Pembangunan Tahun 2022 sebagai mana yang tercantum dalam RPJMD Kabupaten Takalar Tahun 2017-2022 dan lebih difokuskan pada percepatan penyelesaian sasaran dan target pembangunan utamanya upaya pemantapan pemulihan ekonomi melalui perbaikan pelayanan dasar yang belum tercapai serta meningkatkan daya saing melalui Pemantapan pelayanan sektor ekonomi baik pada bidang pertanian, perikanan dan pariwisata yang dilakukan melalui perbaikan infrastruktur / sarana prasarana pendukung aktivitas sektor perekonomian untuk memulihkan perekonomian sebagai dampak pandemi COVID-19 dengan memanfaatkan optimalisasi pengembangan sumber daya alam dalam rangka mewujudkan masyarakat yang unggul, sejahtera dan bermartabat dengan mempertimbangkan kelestarian lingkungan yang menjamin pembangunan yang berkelanjutan.

Pembangunan daerah Kabupaten Takalar Tahun 2022 juga diarahkan sinergis dengan sasaran pembangunan nasional yang tertuang dalam Rencana Kerja Pemerintah (RKP Nasional) Tahun 2022 dan Rencana Kerja Pemerintah Daerah Provinsi Sulawesi Selatan (RKPD Provinsi) Tahun 2022.

### 4.2.1. Prioritas Pembangunan Nasional Tahun 2022

Sesuai dengan amanat UU Nomor 25 Tentang Sistem Perencanaan Pembangunan Nasional (SPPN), dan Peraturan Menteri Dalam Negeri Nomor 86 Tahun 2017, RKP Nasional menjadi perhatian dalam menyusun rancangan RKPD Kabupaten karena keberhasilan pembangunan di daerah termasuk perencanaannya merupakan bagian yang tidak terpisahkan dari keberhasilan pembangunan nasional.

#### 4.2.1.1 Tema dan Sasaran Pembangunan Nasional

Tema pembangunan RKP 2022 disusun dengan mempertimbangkan sasaran RPJMN Tahun 2020–2024, arahan Presiden, hasil evaluasi kinerja pembangunan tahun 2020, kebijakan pembangunan tahun 2021, serta berbagai isu strategis yang menjadi perhatian. Tema RKP Tahun 2022 juga disusun sebagai respons terhadap kondisi Indonesia yang sedang berada dalam proses pemulihan akibat pandemi Covid-19. Krisis kesehatan akibat pandemi Covid-19 telah berdampak sistemik terhadap pembangunan nasional, terutama pada aspek sosial dan ekonomi. Kontraksi ekonomi yang terjadi di Indonesia pada tahun 2020 mengakibatkan meningkatnya angka pengangguran, melemahnya daya beli masyarakat dan menurunnya produktivitas di sektor-sektor strategis. Kebijakan pemulihan ekonomi nasional masih perlu dilakukan pada tahun 2022, dan sekaligus menyiapkan landasan yang kokoh bagi Indonesia untuk melakukan transformasi ekonomi sesuai yang telah ditetapkan dalam RPJMN Tahun 2020–2024.

Pandemi Covid-19 merupakan unprecedented shock yang mengubah secara signifikan pola interaksi antarmanusia, sehingga berimplikasi terhadap perubahan pola aktivitas ekonomi,sosial, serta pelayanan publik. Penerapan social distancing dan protokol kesehatan menuntut penggunaan teknologi digital secara intensif dalam mendukung aktivitas manusia. Kondisi demikian tetap akan berlangsung dalam kehidupan era new normal, meskipun herd immunity diharapkan telah tercapai di tahun 2022.

Berdasarkan hal tersebut, tema pembangunan RKP Tahun 2022 diarahkan untuk pemulihan dampak Covid-19 dengan berorientasi pada membangun ke depan dengan lebih baik (*Build Forward Better*). Adapun Tema pembangunan Rencana Kerja Pemerintah (RKP) 2022 adalah **" Pemulihan Ekonomi dan Reformasi Struktural "**.

Tema tersebut berfokus pada dua hal yaitu Pemulihan Ekonomi dan Reformasi Struktural. Pemulihan Ekonomi dapat diterjemahkan sebagai upaya pemulihan daya beli masyarakat dan dunia usaha serta diversifikasi ekonomi. Pemulihan daya beli dan dunia usaha

yang dilakukan sejalan dengan penuntasan krisis kesehatan, dilakukan melalui pemberian bantuan untuk pemulihan dunia usaha, menjaga daya beli rumah tangga, serta percepatan pembangunan infrastruktur padat karya. Selain itu, dilakukan juga program program khusus untuk mendongkrak kembali daya beli masyarakat dan membangkitkan dunia usaha. Pada saat bersamaan, diversifikasi ekonomi dilakukan melalui program peningkatan nilai tambah, ketahanan pangan, pembangunan rendah karbon, dan pemerataan infrastruktur dan kualitas layanan digital.

#### 4.2.1.2 Sasaran Pembangunan Nasional

Untuk mewujudkan tema tersebut maka sasaran pembangunan nasional Tahun 2022 diarahkan untuk mencapai sasaran utama yang mencakup sasaran makro ekonomi khususnya perekonomian nasional yang terdampak pandemi Covid-19, adapun sasaran pembangunan Tahun 2022 adalah:

1) percepatan pemulihan ekonomi dengan indikator (a) pertumbuhan ekonomi, (b) tingkat pengangguran terbuka, (c) rasio gini, dan (d) penurunan emisi gas rumah kaca;
2) peningkatan kualitas dan daya saing sumber daya manusia dengan indikator (a) indeks pembangunan manusia dan (b) tingkat kemiskinan.

Selain itu, indikator pembangunan Tahun 2022 juga menitikberatkan pada indikator nilai tukar petani dan nilai tukar nelayan. Target sasaran dan indikator pembangunan Tahun 2022 ditunjukkan oleh Tabel berikut.

**Tabel IV.4**
**Indikator Sasaran Pembangunan Nasional Tahun 2022**

| Indikator Pembangunan | Target 2022 |
|---|---|
| Pertumbuhan Ekonomi (%) | 5,4–6,0 |
| Tingkat Kemiskinan (%) | 8,5–9,0 |
| Tingkat Pengangguran Terbuka (TPT) (%) | 6,24–5,52 |
| Rasio Gini (indeks) | 0,376–0,378 |
| Indeks Pembangunan Manusia (IPM) | 73,44–73,48 |
| Penurunan Emisi Gas Rumah Kaca (GRK) (%)<br>**menuju target 29% di 2030 (Paris Agreement)* | 26,8–27,1 |
| Pertumbuhan PDB Industri Pengolahan Nonmigas (%) | 5,8-6,5 |
| Kontribusi PDB Pariwisata (%) | 4,3 |

*Sumber : Permendagri Nomor 17 Tahun 2021*

#### 4.2.1.3 Arah Kebijakan dan Strategi Pembangunan Nasional

Sesuai dengan tema dan sasaran pembangunan RKP Tahun 2022, ditetapkan arah kebijakan pembangunan untuk tahun 2022 adalah pemulihan ekonomi dan reformasi struktural melalui pemulihan daya beli dan usaha, diversifikasi ekonomi yang didukung dengan reformasi iklim investasi, reformasi kelembagaan, serta reformasi peningkatan kualitas SDM dan perlindungan sosial.

**Gambar IV.2**
**Arah Kebijakan Pembangunan Tahun 2022**




*Sumber: Kementerian PPN/Bappenas, 2021*

Sebagai operasionalisasi dari arah kebijakan, disusun sepuluh strategi pembangunan, yakni (1) meningkatkan nilai tambah sektor industri, (2) mempercepat pemulihan dan pertumbuhan sektor pariwisata, (3) meningkatkan ketahanan pangan masyarakat, (4) meningkatkan peran UMKM terhadap ekonomi nasional, (5) meningkatkan pemerataan infrastruktur, (6) meningkatkan pemerataan dan kualitas layanan digital, (7) meningkatkan capaian penurunan emisi dan intensitas emisi Gas Rumah Kaca (GRK), (8) mempercepat reformasi perlindungan sosial, (9) meningkatkan kualitas SDM dan inovasi, serta (10) memperkuat sistem kesehatan nasional dan penanganan Covid-19.

**Gambar IV.3**
**Strategi Pembangunan Tahun 2022**




*Sumber: Kementerian PPN/Bappenas, 2021*

#### 4.2.1.4 Prioritas Pembangunan Nasional Tahun 2022

Sasaran dan prioritas penyusunan RKP Tahun 2022 agar diselaraskan untuk mendukung pencapaian pencapaian Visi dan Misi Presiden dan Wakil Presiden melalui 5 (lima) arahan utama Presiden, sebagai berikut:

1. Pembangunan Sumber Daya Manusia (SDM), membangun Sumber Daya Manusia pekerja keras yang dinamis, produktif, terampil, menguasai ilmu pengetahuan dan teknologi didukung dengan kerjasama industri dan talenta global;

2. Pembangunan Infrastruktur, melanjutkan pembangunan infrastruktur untuk menghubungkan kawasan produksi dengan kawasan distribusi, mempermudah akses ke kawasan wisata, mendongkrak lapangan kerja baru, dan mempercepat peningkatan nilai tambah perekonomian rakyat;
3. Penyederhanaan Regulasi, menyederhanakan segala bentuk regulasi dengan pendekatan Omnibus Law, terutama menerbitkan 2 Undang- Undang. pertama Undang-Undang Cipta Kerja dan kedua Undang- Undang Pemberdayaan Usaha Mikro, Kecil Menengah (UMKM);
4. Penyederhanaan Birokrasi, memprioritaskan investasi untuk penciptaan lapangan kerja, memangkas prosedur dan birokrasi yang panjang, dan menyederhanakan eselonisasi; dan
5. Transformasi Ekonomi, Melakukan transformasi ekonomi dari ketergantungan SDA menjadi daya saing manufaktur dan jasa modern yang mempunyai nilai tambah tinggi bagi kemakmuran bangsa demi keadilan sosial bagi seluruh rakyat Indonesia.

Arah kebijakan dan strategi pembangunan nasional tahun 2022 selanjutnya dituangkan ke dalam tujuh Prioritas Nasional (PN) RKP Tahun 2022. Tujuh PN merupakan Agenda Pembangunan yang termuat dalam RPJMN Tahun 2020–2024 dan tetap dipertahankan pada RKP Tahun 2022 sebagai koridor pencapaian tema, arah kebijakan dan strategi pembangunan. Hal ini juga ditujukan untuk menjaga kesinambungan pembangunan serta mengoptimalkan efektivitas pengendalian pencapaian sasaran pembangunan jangka menengah. Lebih lanjut tujuh PN RKP Tahun 2022 ditunjukkan oleh Gambar berikut.

**Gambar IV.4**
**Prioritas Nasional Tahun 2022**




*Sumber: Kementerian PPN/Bappenas, 2021*

Secara rinci penjelasn setiap prioritas nasional dapat diuraikan pada pembahasan berikut :

1. **Memperkuat Ketahanan Ekonomi untuk Pertumbuhan yang Berkualitas dan Berkeadilan**. Peningkatan inovasi dan kualitas Investasi merupakan modal utama untuk mendorong pertumbuhan ekonomi yang lebih tinggi, berkelanjutan dan mensejahterakan secara adil dan merata. Pembangunan ekonomi akan dipacu untuk tumbuh lebih tinggi,

inklusif dan berdaya saing melalui: (1) Pengelolaan sumber daya ekonomi yang mencakup pemenuhan pangan dan pertanian serta pengelolaan kemaritiman, kelautan dan perikanan, sumber daya air, sumber daya energi, serta kehutanan; dan (2) Akselerasi peningkatan nilai tambah agrofishery industry, kemaritiman, energi, industri, pariwisata, serta ekonomi kreatif dan digital;

2. **Mengembangkan Wilayah untuk Mengurangi Kesenjangan dan Menjamin Pemerataan**. Pengembangan wilayah ditujukan untuk meningkatkan pertumbuhan ekonomi dan pemenuhan pelayanan dasar dengan memperhatikan harmonisasi antara rencana pembangunan dengan pemanfaatan ruang. Pengembangan wilayah yang mampu menciptakan kesinambungan dan keberlanjutan ini dapat dilakukan melalui: Pengembangan sektor/ komoditas/kegiatan unggulan daerah, Distribusi pusat-pusat pertumbuhan (PKW) ke wilayah belum berkembang, Peningkatan daya saing wilayah yang inklusif, Memperkuat kemampuan SDM dan Iptek berbasis kewilayahandalam mendukung ekonomi unggulan daerah, serta Meningkatkan IPM melalui pemenuhan pelayanan dasar secara merata.
3. **Meningkatkan Sumber Daya Manusia Berkualitas dan Berdaya Saing**. Manusia merupakan modal utama pembangunan nasional untuk menuju pembangunan yang inklusif dan merata di seluruh wilayah. Pemerintah Indonesia berkomitmen untuk meningkatkan kualitas dan daya saing SDM yaitu sumber daya manusia yang sehat dancerdas, adaptif, inovatif, terampil, dan berkarakter, melalui:mPengendalian penduduk dan penguatan tata kelola kependudukan; Penguatan pelaksanaan perlindungan sosial; Peningkatan akses dan kualitas pelayanan kesehatan menujucakupan kesehatan semesta; Peningkatan pemerataan layanan pendidikan berkualitas; Peningkatan kualitas anak, perempuan, dan pemuda; Pengentasan kemiskinan; dan Peningkatan produktivitas dan daya saing.
4. **Revolusi Mental dan Pembangunan Kebudayaan**. Revolusi mental sebagai gerakan kebudayaan memiliki kedudukan penting dan berperan sentral dalam pembangunan untuk mengubah cara pandang, sikap, perilaku yang berorientasi pada kemajuan dan kemodernan. Revolusi mental dilaksanakan secara terpadu yang bertumpu pada: Revolusi mental dalam sistem pendidikan; Revolusi mental dalam tata kelola pemerintahan; dan Revolusi mental dalam sistem sosial. Selain itu revolusi mental juga diperkuat melalui upaya pemajuan dan pelestarian kebudayaan, memperkuat moderasi beragama; dan meningkatkan budaya literasi, inovasi, dan kreativitas.
5. **Memperkuat Infrastruktur untuk Mendukung Pengembangan Ekonomi dan Pelayanan Dasar**. Perkuatan infrastruktur ditujukan untuk mendukung aktivitas perekonomian serta mendorong pemerataan pembangunan nasional. Pemerintah Indonesia akan memastikan pembangunan infrastruktur akan didasarkan kebutuhan dan keunggulan wilayah melalui: Menjadikan keunggulan wilayah sebagai acuan untuk mengetahui kebutuhan infrastruktur wilayah; Peningkatan pengaturan, pembinaan dan pengawasan dalam pembangunan; Pengembangan infrastruktur perkotaan berbasis TIK; Rehabilitasi sarana dan prasarana yang sudah tidak efisien; dan Mempermudah perijinan pembangunan infrastruktur.
6. **Membangun Lingkungan Hidup, Meningkatkan Ketahanan Bencana, dan Perubahan Iklim**. Pembangunan nasional perlu memperhatikan daya dukung sumber daya alam dan daya tampung lingkungan hidup, kerentanan bencana, dan perubahan iklim. Pembangunan lingkungan hidup, serta peningkatan ketahanan bencana dan perubahan iklim akan diarahkan melalui kebijakan: Peningkatan Kualitas Lingkungan Hidup; Peningkatan Ketahanan Bencana dan Iklim; serta Pembangunan Rendah Karbon.
7. **Memperkuat Stabilitas Polhukhankam dan Transformasi Pelayanan Publik**. Negara wajib terus hadir dalam melindungi segenap bangsa, memberikan rasa aman serta pelayanan

publik yang berkualitas pada seluruh warga negara dan menegakkan kedaulatan negara. Pemerintah akan terus berupaya meningkatkan tata kelola pemerintahan yang baik dan transparan yang dapat diakses oleh semua masyarakat melalui: Reformasi kelembagaan birokrasi untuk pelayanan publik berkualitas; Meningkatkan Hak-Hak Politik Dan Kebebasan Sipil; Memperbaiki sistem peradilan, penataan regulasi dan tata kelola keamanan siber; Mempermudah akses terhadap keadilan dan sistem anti korupsi;dan Mempermudah akses terhadap pelayanan dan perlindungan WNI di Iuar negeri.

### 4.2.2. Prioritas Pembangunan Provinsi Sulawesi Selatan Tahun 2022

Prioritas Pembangunan Provinsi Sulawesi Selatan Tahun 2022 merupakan agenda tahunan pembangunan pemerintah daerah yang yang dijabarkan dari RPJMD Provinsi Sulawesi Selatan Tahun 2018-2023. Prioritas pembangunan daerah dirumuskan sebagai upaya untuk menyelesaikan permasalahan pembangunan daerah, isu strategis dan disusun berdasarkan arah kebijakan RPJMD Provinsi Sulawesi Selatan Tahun 2018-2023 serta untuk menjamin sinergitas pembangunan nasional dan daerah.

Prioritas Tahun 2022 banyak dipengaruhi adanya pandemi Covid-19 yang telah menimbulkan disrupsi pada kehidupan manusia, menyebabkan terhentinya aktivitas ekonomi di seluruh negara dan berakibat terjadinya resesi di dunia. Dampak yang dirasakan Sulawesi selatan juga cukup besar dengan terputusnya mata-rantai pasokan barang dan jasa, terganggunya mobilitas masyarakat, dan terhentinya kegiatan ekonomi khususnya pada sektor industri dan pariwisata yang berdampak pada meningkatnya angka-angka pengangguran dan kemiskinan serta pada akhirnya menimbulkan kontraksi pada pertumbuhan ekonomi daerah. Keadaan ini tentu harus dikendalikan, maka menjadi keharusan bagi Pemerintah daerah untuk melakukan orientasi baru dalam perencanaan pembangunan pada Tahun 2022.

Dengan demikian perencanaan pembangunan pada tahun 2022 akan difokuskan pada pemulihan kehidupan masyarakat dan roda perekonomian untuk dapat kembali berjalan lancar, peningkatan sistem kesehatan, memperkuat sistem ketahanan pangan nasional, membangun sistem perlindungan sosial secara terpadu. Sehubungan dengan hal tersebut, maka ditetapkan tema pembangunan daerah Tahun 2022 yaitu **Inovasi Pemanfaatan Potensi & Sumber Daya Alam Untuk Kebangkitan Ekonomi**, dengan prioritas pembangunan sebagai berikut:

1. Pemantapan reformasi birokrasi
2. Pembangunan dan peningkatan kualitas infrastruktur wilayah untuk akselerasi pertumbuhan
3. Percepatan pemulihan ekonomi dan perlindungan sosial
4. Percepatan pembangunan Sumber daya manusia yang berkarakter dan berbudaya
5. Pengelolaan komoditas unggulan berbasis sumber daya alam dan kelestarian lingkungan hidup.

Dalam mencapai prioritas pembangunan tersebut, maka pembangunan daerah Provinsi Sulawesi Selatan Tahun 2022 difokuskan pada sasaran sebagai mana pada tabel berikut :

**Tabel IV.5**
**Prioritas san Sasaran Pembangunan Provinsi Sulawesi Selatan Tahun 2022**

| No | Prioritas Pembangunan Daerah | Tujuan dan Sasaran Prioritas | Indikator Kinerja Sasaran Pembangunan | | Satuan | Target Tahun 2022 |
|---|---|---|---|---|---|---|
| 1 | Pemantapan reformasi birokrasi | Meningkatkan tata kelola penyelenggaraan pemerintahan yang baik | 1 | Indeks Reformasi Birokrasi | Huruf/ angka | BB |
| | | Meningkatnya akuntabilitas kinerja pemerintahan daerah | 2 | Nilai SAKIP Provinsi | Huruf/ angka | A (>80 – 90) |
| | | Berkembangnya inovasi dalam penyelenggaraan pemerintahan dan pelayanan publik | 3 | Indeks Pelayanan Publik | Huruf/ angka | A - |
| 2 | Pembangunan dan peningkatan kualitas infrastruktur wilayah untuk akselerasi pertumbuhan | Meningkatkan pemerataan infrastruktur wilayah | 4 | Indeks Williamson | Angka | 0,608 |
| | | Meningkatnya aksesibilitas infrastruktur wilayah | 5 | Indeks Layanan Infrastruktur | Angka | 83,38 |
| 3 | Percepatan pemulihan ekonomi dan perlindungan sosial | Meningkatkan Kesejahteraan masyarakat secara merata | 6 | PDRB Perkapita ADHB | Rp. Juta | 62,43 |
| | | | 7 | Tingkat Kemiskinan | % | 8.38-9.19 |
| | | Meningkatnya penyerapan tenaga kerja sektor unggulan daerah | 8 | Tingkat Penganggura n terbuka | % | 6,16-6,95 |
| | | Menurunnya kesenjangan Pendapatan antar lapisan masyarakat | 9 | Rasio Gini | Angka | 0,398 |
| 4 | Percepatan pembangunan Sumber daya manusia yang | Meningkatkan Kualitas SDM yang Kompetitif, Inklusif dan Berkarakter | 10 | IPM | Angka | 72,68 |

| No | Prioritas Pembangunan Daerah | Tujuan dan Sasaran Prioritas | Indikator Kinerja Sasaran Pembangunan | | Satuan | Target Tahun 2022 |
|---|---|---|---|---|---|---|
| | berkarakter dan berbudaya | Meningkatnya Kualitas dan Pemerataan Pendidikan | 11 | Indeks Pendidikan | Angka | 66,39 |
| | | Meningkatnya Derajat Kesehatan Masyarakat | 12 | Indeks Kesehatan | Angka | 77,9 |
| | | Meningkatnya keberdayaan perempuan dalam pembangunan | 13 | Indeks Pemberdayaan Gender (IDG) | Angka | 76.36 |
| | | Meningkatnya aktualisas nilai nilai agama dan budaya dalam kehidupan masyarakat | 14 | Angka kriminalitas | Kasus | 24,573 |
| 5 | Pengelolaan komoditas unggulan berbasis sumber daya alam dan kelestarian lingkungan hidup | Meningkatkan Produktivitas dan Nilai Tambah Produk Unggulan Daerah | 15 | Pertumbuhan ekonomi | % | 5.98-7.6 |
| | | Meningkatnya hilirisasi ekonomi sektor unggulan daerah | 16 | Produktifitas Total Daerah | Rp/-Angkatan Kerja | 86.643.579 |
| | | | 17 | IKLH | poin | 77,82 |
| | | Terpeliharanya kualitas lingkungan hidup serta kemampuan adaptasi dan mitigasi perubahan iklim | 18 | Potensi Penurunan emisi GRK (Juta Ton CO2Eq) | Juta Ton CO2Eq | 1,198 |

*Sumber : Ranhir RKPD Provinsi Sulsel Tahun 2022*

### 4.2.3. Prioritas dan Sasaran Pembangunan Daerah Kabupaten Takalar Tahun 2022

Prioritas pembangunan daerah Kabupaten Takalar Tahun 2022 merupakan agenda pembangunan pemerintah daerah tahunan yang menjadi tonggak capaian antara (milestones) menuju sasaran 5 (lima) tahunan dalam RPJMD Kabupaten Takalar Tahun 2017-2022 melalui rencana program pembangunan daerah tahunan. Prioritas pembangunan daerah dirumuskan sebagai upaya untuk menyelesaikan permasalahan pembangunan daerah, isu strategis dan

disusun berdasarkan arah kebijakan RPJMD Kabupaten Takalar Tahun 2017-2022 dan berkorelasi dengan pencapaian prioritas pembangunan nasional (RKP) Tahun 2022, prioritas pembangunan Provinsi Sulawesi Selatan (RKPD Sulsel) Tahun 2022 serta memperhatikan kebijakan pengembangan wilayah dalam RTRW Kabupaten Takalar Tahun 2012- 2032 untuk menjamin sinergitas pembangunan nasional dan daerah. Prioritas pembangunan Tahun 2022 banyak dipengaruhi oleh dampak Pandemi Covid-19 yang diperkirakan masih akan terus berlanjut hingga beberapa tahun kedepan yang mempengaruhi kehidupan sosial dan ekonomi pada tatanan global yang berakibat pada terjadinya resesi dunia. Dampak yang cukup besar tersebut juga dirasakan di Kabupaten Takalar yang ditandai dengan terputusnya mata-rantai pasokan barang dan jasa, terganggunya mobilitas masyarakat, dan terhentinya kegiatan ekonomi khususnya pada sektor perdagangan dan pariwisata yang berdampak pada meningkatnya angka-angka pengangguran dan kemiskinan serta pada akhirnya menimbulkan kontraksi pada pertumbuhan ekonomi daerah. Keadaan ini tentu harus dikendalikan, maka menjadi keharusan bagi Pemerintah daerah untuk melakukan orientasi baru dalam perencanaan pembangunan pada Tahun 2022.

Dengan demikian perencanaan pembangunan pada Tahun 2022 akan difokuskan pada pemulihan kehidupan masyarakat dan roda perekonomian untuk dapat kembali berjalan lancar, peningkatan sistem kesehatan, memperkuat sistem ketahanan pangan nasional, membangun sistem perlindungan sosial secara terpadu.

Sehubungan dengan hal tersebut, maka Tema Pembangunan untuk Tahun 2022 yaitu : **"Optimalisasi Pengembangan Sumber Daya Alam Untuk Pemulihan Ekonomi Menuju Takalar Yang Unggul, Sejahtera dan Bermartabat".**

Untuk mewujudkan hal tersebut diatas maka perlu didukung oleh upaya peningkatan kualitas pendapatan masyarakat. Percepatan pemulihan ekonomi diarahkan mampu mendorong pemulihan kehidupan sosial dan ekonomi masyarakat di Kabupaten Takalar akibat Pandemi Covid-19. Oleh karena itu, pembangunan diarahkan dapat mencakup langkah strategis diantaranya, menggulirkan program pembangunan dengan adil dan merata dengan menekan disparitas ekonomi, memperjelas keberpihakan terhadap masyarakat kecil untuk tumbuh dan berkembang secara mandiri dan berkelanjutan sehingga peningkatan kesejahteraan masyarakat dapat tercapai secara berkesinambungan.

Sedangkan berdasarkan tema tersebut pembangunan diarahkan pada pengembangan SDA yang inklusif dan berbasis luas yang didukung oleh pembangunan manusia dalam rangka mendukung percepatan pemulihan ekonomi dengan didukung oleh pembangunan infrastruktur yang menopang sektor-sektor perekonomian masyarakat, peningkatan kualitas layanan kesehatan dalam penanganan pandemi Covid 19 dengan tetap memperhatikan kualitas layanan pendidikan menuju Takalar yang unggul, sejahtera dan bermartabat. Oleh karena itu, aktivitas pembangunan dan pengembangan SDA diharapkan mampu mendukung dan mengakselerasi percepatan pemulihan ekonomi yang mengalami kemunduran akibat pandemi Covid-19.

Guna percepatan pencapaian tujuan pembangunan daerah Tahun 2022 tersebut, ditetapkan prioritas pembangunan daerah sebagai berikut :

1. Peningkatan mutu tenaga pendidik dan peningkatan sarana dan prasarana pendidikan
2. Peningkatan mutu tenaga kesehatan dan sarana dan prasarana kesehatan serta keberpihakan kepada masyarakat kurang mampu
3. Pengembangan kompetensi teknis dan kewirausahaan tenaga kerja, pencari kerja dan wirausahawan.
4. Optimalisasi pengembangan sektor unggulan pertanian, tanaman pangan, peternakan dan perikanan serta perdagangan dan jasa berbasis jaringan dengan Sistem Pertanian Terpadu.
5. Penajaman target penerima manfaat dalam gerakan penanggulangan kemiskinan yang

dilaksanakan secara terpadu.

6. Pengembangan sektor pariwisata guna menunjang iklim investasi yang sehat dan berkualitas
7. Pengintegrasian perencanaan pembangunan infrastruktur kabupaten ke tingkat desa yang berkelanjutan.
8. Peningkatan kualitas kehidupan keagamaan dan kualitas ketertiban, ketentraman dan perlindungan masyarakat.
9. Penegakan kedisiplinan dan meningkatkan kinerja aparatur serta penata kelolaan pemerintahan daerah dan desa.

Dalam mencapai prioritas pembangunan tersebut, maka pembangunan daerah Kabupaten Takalar Tahun 2022 difokuskan pada sasaran sebagai mana pada tabel 4.5 berikut:

**Tabel IV.6**
**Prioritas dan Sasaran Pembangunan Kabupaten Takalar Tahun 2022**

| No | Prioritas Pembangunan Daerah | Tujuan | Sasaran Prioritas | Indikator Kinerja Sasaran Pembangunan | | Satuan | Target Tahun 2022 |
|---|---|---|---|---|---|---|---|
| 1 | Peningkatan mutu tenaga pendidik dan peningkatan sarana dan prasarana pendidikan | (T1) Meningkatkan derajat pendidikan, derajat kesehatan dan produktivitas masyarakat | (S1) Meningkatnya derajat pendidikan masyarakat | 1 | Indeks Pembangunan Manusia (IPM) | Angka | 68,10 |
| | | | | 2 | Angka rata – rata lama sekolah (RLS) | Tahun | 8,20 Tahun |
| | | | | 3 | Harapan Lama Sekolah (HLS) | Tahun | 15,20 Tahun |
| 2 | Peningkatan mutu tenaga kesehatan dan sarana dan prasarana kesehatan serta keberpihakan kepada masyarakat kurang mampu | (T1) Meningkatkan derajat pendidikan, derajat kesehatan dan produktivitas masyarakat | (S2) Meningkatnya derajat kesehatan masyarakat | 4 | Usia Harapan Hidup (UHH) | Tahun | 68.80 Tahun |
| 3 | Pengembangan kompetensi teknis dan kewirausahaan tenaga kerja, pencari kerja dan wirausahawan | (T2) Meningkatkan kesejahteraan hidup masyarakat | (S3) Meningkatnya Produktivitas SDM masyarakat | 5 | Tingkat pengangguran terbuka (TPT) | Persen | 3,5 |
| 4 | Optimalisasi pengembangan sektor unggulan | (T2) Meningkatkan kesejahteraan hidup | (S4) Meningkatnya produksi | 6 | PDRB/kapita | Rp. Juta | 40 |
| | | | | 7 | Pertumbuhan ekonomi | Persen | 7,54 |

| No | Prioritas Pembangunan Daerah | Tujuan | Sasaran Prioritas | Indikator Kinerja Sasaran Pembangunan | | Satuan | Target Tahun 2022 |
|---|---|---|---|---|---|---|---|
| | pertanian, tanaman pangan, peternakan dan perikanan serta perdagangan dan jasa berbasis jaringan dengan Sistem Pertanian Terpadu | masyarakat | dan produktivitas sektor – sektor perekonomian daerah | 8 | Kontribusi pertanian tanaman pangan terhadap PDRB | Persen | 7,81 |
| | | | | 9 | Kontribusi peternakan terhadap PDRB | Persen | 9,81 |
| | | | | 10 | Kontribusi perikanan terhadap PDRB | Persen | 13,76 |
| | | | | 11 | Kontribusi industri terhadap PDRB | Persen | 6,29 |
| | | | | 12 | Kontribusi perdagangan terhadap PDRB | Persen | 13,5 |
| 5 | Penajaman target penerima manfaat dalam gerakan penanggulangan kemiskinan yang dilaksanakan secara terpadu | (T2) Meningkatkan kesejahteraan hidup masyarakat | (S5) Berkurangnya beban hidup masyarakat lapis bawah | 13 | Persentase penduduk diatas garis kemiskinan | Persen | 92,35 |
| 6 | Pengembangan sektor pariwisata guna menunjang iklim investasi yang sehat dan berkualitas | (T3) Meningkatkan kapasitas investasi dan kerjasama pembangunan daerah | (S6) Meningkatnya realisasi investasi dan kerjasama pembangunan daerah | 14 | Nilai investasi PMDN | Rp. | 45.000 |
| | | | | 15 | Nilai investasi PMDA | Rp. | |
| | | | | 16 | Jumlah investor PMDN | Rp. | |
| | | | | 17 | Jumlah Investor PMA | Rp. | |
| 7 | Pengintegrasian perencanaan pembangunan | (T4) Memelihara daya dukung lingkungan bagi | (S7) Terpeliharanya daya | 18 | Penghargaan lingkungan hidup | Penghargaan | Adipura |

| No | Prioritas Pembangunan Daerah | Tujuan | Sasaran Prioritas | Indikator Kinerja Sasaran Pembangunan | | Satuan | Target Tahun 2022 |
|---|---|---|---|---|---|---|---|
| | infrastruktur kabupaten ke tingkat desa yang berkelanjutan | keberlanjutan pembangunan serta penguatan desa | dukung lingkungan dan sumber daya alam berbasis integrasi ruang | 19 | Tingkat kepatuhan terhadap RTRW | Persen | 90 |
| | | | | 20 | Indeks kualitas air baik | Angka | |
| | | | | 21 | Indeks kualitas udara baik | Angka | |
| | | | | 22 | Indeks kualitas tutupan lahan | Angka | |
| | | | (S8) Meningkatnya kualitas penyelenggaraan pemerintahan, pembangunan, pemberdayaan masyarakat dan pembinaan kemasyarakatan di desa | 23 | Persentase Desa Swadaya, Swakarsa dan Swasembada | | Swasembada 23 |
| | | (T5) Meningkatkan kapasitas infrastruktur wilayah secara berkelanjutan | (S9) Meningkatnya kapasitas infrastruktur transportasi | 24 | Proporsi panjang jaringan jalan kualitas baik | Persen | 65 |
| | | | (S10) Meningkatnya kapasitas infrastruktur permukiman dan perumahan | 25 | Persentase rumah layak huni | Persen | 99,80 |
| | | | | 26 | Persentase permukiman kumuh | Persen | 8 |
| 8 | Peningkatan kualitas kehidupan | (T6) Meningkatkan martabat tatanan | (S11) Meningkatnya kualitas | 27 | Penanganan Tingkat kriminalitas | Persen | 95 |

| No | Prioritas Pembangunan Daerah | Tujuan | Sasaran Prioritas | Indikator Kinerja Sasaran Pembangunan | | Satuan | Target Tahun 2022 |
|---|---|---|---|---|---|---|---|
| | keagamaan dan kualitas ketertiban, ketentraman dan perlindungan masyarakat | sosial kemasyarakatan | kehidupan keagamaan | 28 | Jumlah regulasi terkait peningkatan kualitas kehidupan beragama | Angka | 1 |
| | | | (S12) Meningkatnya kualitas ketertiban ketentraman dan perlindungan masyarakat | 29 | Persentase gangguan ketertiban dan ketentraman yang tertangani | Persen | 98 |
| | | | | 30 | Persentase tingkat waktu tanggap | Persen | 100 |
| 9 | Penegakan kedisiplinan dan meningkatkan kinerja aparatur serta penata kelolaan pemerintahan daerah dan desa | (T7) Mewujudkan tata kelola pemerintahan yang baik untuk pelayanan publik yang berkualitas | (S13) Terwujudnya tata kelola pemerintahan yang efektif bersih akuntabel dan demokratis | 31 | Nilai LAKIP/ SAKIP | Huruf | BB |
| | | | | 32 | Opini BPK atas laporan keuangan | Huruf | WTP |
| | | | | 33 | Indeks kepuasan masyarakat | Persen | |
| | | | | 34 | Capaian SPM pelayanan dasar | Persen | 100 |

*Sumber : Bappelitbangda 2021, diolah*

Prioritas Pembangunan Tahun 2022 di atas dimaksudkan sebagai fokus pembangunan Tahun 2022 untuk menyelesaikan permasalahan yang dihadapi dalam pelaksanaan pembangunan tahun sebelumnya dan isu strategis daerah Tahun 2022 sebagai mana yang yang telah di bahas pada Bab II (kedua), untuk melihat sinkronisasi permasalahan dan isu strategis terhadap prioritas pembangunan Tahun 2022, sebagai mana tabel 4.6 sebagai berikut:



**Tabel IV.7**
**Keterkaitan Permasalahan Pembangunan Daerah Dan Isu Strategis Terhadap Prioritas Pembangunan Tahun 2022**

| No | Permasalahan Pembangunan | Isu Strategis | | | | Prioritas Pembangunan Daerah | Tujuan dan Sasaran Prioritas | Indikator Kinerja Sasaran |
|---|---|---|---|---|---|---|---|---|
| | | Global | Nasional | Regional | Daerah | | | |
| 1 | Tata Kelola Pemerintahan yang Belum Optimal | Transformasi Digital | | Keberadaan Sumberdaya Manusia (SDM) yang berkualitas. | | Penegakan kedisiplinan dan meningkatkan kinerja aparatur serta penata kelolaan pemerintahan daerah dan desa | Terwujudnya tata kelola pemerintahan yang efektif bersih akuntabel dan demokratis | Nilai LAKIP/ SAKIP |
| | | | | | | | | Opini BPK atas laporan keuangan |
| | | | | | | | | Indeks kepuasan masyarakat |
| | | | | | | | | Capaian SPM pelayanan dasar |
| 2 | Penajaman target penerima manfaat dalam gerakan penanggulangan kemiskinan yang dilaksanakan secara terpadu | Tujuan Pembangunan Berkelanjutan/ Sustainable Development Goals (SDG's) | Standar Pelayanan Minimal (SPM) | Peningkatan kesejahteraan masyarakat Sulawesi Selatan | | Penajaman target penerima manfaat dalam gerakan penanggulangan kemiskinan yang dilaksanakan secara terpadu | Berkurangnya beban hidup masyarakat lapis bawah | Persentase penduduk diatas garis kemiskinan |

| No | Permasalahan Pembangunan | Isu Strategis | | | | Prioritas Pembangunan Daerah | Tujuan dan Sasaran Prioritas | Indikator Kinerja Sasaran |
|---|---|---|---|---|---|---|---|---|
| | | Global | Nasional | Regional | Daerah | | | |
| 3 | Masih Tingginya Tingkat Pengangguran | Tujuan Pembangunan Berkelanjutan/ Sustainable Development Goals (SDG's) | Standar Pelaynan Minimal (SPM) | Peningkatan kesejahteraan masyarakat Sulawesi Selatan | | Pengembangan kompetensi teknis dan kewirausahaan tenaga kerja, pencari kerja dan wirausahawan | Meningkatnya Produktivitas SDM masyarakat | Tingkat pengangguran terbuka (TPT) |
| 4 | Pertumbuhan Ekonomi Mengalami Kontraksi | Pandemi Covid-19 | Pertumbuhan Ekonomi Mengalami Kontraksi | Revitalisasi Paradigma pengelolaan Komoditi (Petik, Olah, Jual) | | Optimalisasi pengembangan sektor unggulan pertanian, tanaman pangan, peternakan dan perikanan serta perdagangan dan jasa berbasis jaringan dengan Sistem Pertanian Terpadu | Meningkatnya produksi dan produktivitas sektor – sektor perekonomian daerah | PDRB/kapita<br>Pertumbuhan ekonomi |

| No | Permasalahan Pembangunan | Isu Strategis | | | | Prioritas Pembangunan Daerah | Tujuan dan Sasaran Prioritas | Indikator Kinerja Sasaran |
|---|---|---|---|---|---|---|---|---|
| | | Global | Nasional | Regional | Daerah | | | |
| 5 | Masih Rendahnya Pembangunan Sumber Daya Manusia | Tujuan Pembangunan Berkelanjutan/ Sustainable Development Goals (SDG's) | Bonus Demografi | Mendekatkan pelayanan kesehatan bagi seluruh masyarakat | | Peningkatan mutu tenaga kesehatan dan sarana dan prasarana kesehatan serta keberpihakan kepada masyarakat kurang mampu | Meningkatnya derajat kesehatan masyarakat | Usia Harapan Hidup (UHH) |
| | | | Standar Pelayanan Minimal (SPM) | Keberadaan Sumberdaya Manusia (SDM) yang berkualitas. | | Peningkatan mutu tenaga pendidik dan peningkatan sarana dan prasarana pendidikan | Meningkatnya derajat pendidikan masyarakat | Indeks Pembangunan Manusia (IPM) |
| | | | | | | | | Angka rata – rata lama sekolah (RLS) |
| | | | | | | | | Harapan Lama Sekolah (HLS) |
| | | | | | | Peningkatan kualitas kehidupan keagamaan dan kualitas ketertiban, | Meningkatnya kualitas kehidupan keagamaan | Penanganan Tingkat kriminalitas |

| No | Permasalahan Pembangunan | Isu Strategis | | | | Prioritas Pembangunan Daerah | Tujuan dan Sasaran Prioritas | Indikator Kinerja Sasaran |
|---|---|---|---|---|---|---|---|---|
| | | Global | Nasional | Regional | Daerah | | | |
| | | | | | | ketentraman dan perlindungan masyarakat | | Jumlah regulasi terkait peningkatan kualitas kehidupan beragama |
| | | | | | | | Meningkatnya kualitas ketertiban ketentraman dan perlindungan masyarakat | Persentase gangguan ketertiban dan ketentraman yang tertangani |
| | | | | | | | | Persentase tingkat waktu tanggap |
| 6 | Belum optimalnya Pengelolaan Komoditas Unggulan Berbasis Sumber Daya Alam dan Kelestarian Lingkungan Hidup | Perubahan Iklim | Pertumbuhan Ekonomi Mengalami Kontraksi | Pengelolaan dan Pemanfaatan Sumberdaya Alam. | | Pengembangan sektor pariwisata guna menunjang iklim investasi yang sehat dan berkualitas | Meningkatnya realisasi investasi dan kerjasama pembangunan daerah | Nilai investasi PMDN |
| | | | | | | | | Nilai investasi PMDA |
| | | | | | | | | Jumlah investor PMDN |
| | | | | | | | | Jumlah Investor PMA |

| No | Permasalahan Pembangunan | Isu Strategis | | | | Prioritas Pembangunan Daerah | Tujuan dan Sasaran Prioritas | Indikator Kinerja Sasaran |
|---|---|---|---|---|---|---|---|---|
| | | Global | Nasional | Regional | Daerah | | | |
| 7 | Pengembangan sektor unggulan pertanian, tanaman pangan, peternakan dan perikanan serta perdagangan dan jasa berbasis jaringan belum optimal | Pandemi Covid-19 | Pertumbuhan Ekonomi Mengalami Kontraksi | Pengelolaan dan Pemanfaatan Sumberdaya Alam.<br><br>Revitalisasi Paradigma pengelolaan Komoditi (Petik, Olah, Jual) | | Optimalisasi pengembangan sektor unggulan pertanian, tanaman pangan, peternakan dan perikanan serta perdagangan dan jasa berbasis jaringan dengan Sistem Pertanian Terpadu | Meningkatnya produksi dan produktivitas sektor – sektor perekonomian daerah | Kontribusi pertanian tanaman pangan terhadap PDRB<br>Kontribusi peternakan terhadap PDRB<br>Kontribusi perikanan terhadap PDRB<br>Kontribusi industri terhadap PDRB<br>Kontribusi perdagangan terhadap PDRB |
| 8 | Masih Tingginya Ketimpangan Wilayah | Tujuan Pembangunan Berkelanjutan/ Sustainable Development Goals (SDG's) | Standar Pelayanan Minimal (SPM) | Kualitas infrastruktur yang menunjang kegiatan perekonomian | | Pengintegrasian perencanaan pembangunan infrastruktur kabupaten ke tingkat desa yang | Terpeliharanya daya dukung lingkungan dan sumber daya alam berbasis integrasi ruang | Penghargaan lingkungan hidup<br>Tingkat kepatuhan terhadap RTRW |

| No | Permasalahan Pembangunan | Isu Strategis | | | | Prioritas Pembangunan Daerah | Tujuan dan Sasaran Prioritas | Indikator Kinerja Sasaran |
|---|---|---|---|---|---|---|---|---|
| | | Global | Nasional | Regional | Daerah | | | |
| | | | | | | berkelanjutan | | Indeks kualitas air baik |
| | | | | | | | | Indeks kualitas udara baik |
| | | | | | | | | Indeks kualitas tutupan lahan |
| | | | | Sulawesi Selatan sebagi poros maritim | | | Meningkatnya kualitas penyelenggaraan pemerintahan, pembangunan, pemberdayaan masyarakat dan pembinaan kemasyarakatan di desa | Persentase Desa Swadaya, Swakarsa dan Swasembada |
| | | | | | | | Meningkatnya kapasitas infrastruktur transportasi | Proporsi panjang jaringan jalan kualitas baik |
| | | | | | | | | Persentase rumah layak huni |

| No | Permasalahan Pembangunan | Isu Strategis | | | | Prioritas Pembangunan Daerah | Tujuan dan Sasaran Prioritas | Indikator Kinerja Sasaran |
|---|---|---|---|---|---|---|---|---|
| | | Global | Nasional | Regional | Daerah | | | |
| | | | | | | | | Persentase permukiman kumuh |

*Sumber : Bappelitbangda, 2021; diolah*

### 4.2.4. Strategi dan Arah Kebijakan Pembangunan Tahun 2022

#### 4.2.4.1. Strategi Pembangunan Tahun 2022

Untuk mencapai sasaran pembangunan Tahun 2022 yang merupakan penjabaran dari RPJMD Kabupaten Takalar Tahun 2017-2022. Strategi dirumuskan dengan menganalisis kekuatan dan kelemahan serta peluang dan ancaman dalam mencapai sasaran. Adapun strategi tersebut adalah sebagai berikut :

1. **Peningkatan mutu tenaga pendidik dan penempatannya secara merata diseluruh wilayah dengan metode pembelajaran yang ramah anak serta peningkatan sarana dan prasarana pendidikan;**

   Bahwa pendidikan menjadi tanggung jawab bersama antara Pemerintah, pemerintah daerah, dan masyarakat oleh karena itu penjaminan mutu pendidikan menjadi tanggung jawab bersama ketiga unsur tersebut. Penjaminan mutu pendidikan perlu terus didorong dengan perangkat peraturan perundang-undangan yang memberikan arah dalam pelaksanaannya. Tujuan akhir penjaminan mutu pendidikan adalah tingginya kecerdasan kehidupan manusia dan bangsa sebagaimana dicita-citakan oleh Pembukaan Undang-undang Dasar Negara Republik Indonesia Tahun 1945.

   Penjaminan mutu pendidikan menganut paradigma antara lain pendidikan untuk semua yang bersifat inklusif dan tidak mendiskriminasi peserta didik atas dasar latar belakang apapun, pembelajaran sepanjang hayat berpusat pada peserta didik yang memperlakukan, memfasilitasi, dan mendorong peserta didik menjadi insan pembelajar mandiri yang kreatif, inovatif, dan berkewirausahaan, serta pendidikan untuk perkembangan, pengembangan, dan/atau pembangunan berkelanjutan (*education for sustainable development*), yaitu pendidikan yang mampu mengembangkan peserta didik menjadi rahmat bagi sekalian alam.

   Oleh karena itu permasalahan pendidikan yang ada di Kabupaten Takalar mungkin juga terjadi di kabupaten lain di Indonesia yaitu kualitas tenaga pengajar dan pendidik yang belum optimal dalam hal pengembangan kompetensinya, penataan gedung sekolah yang belum maksimal sehingga ada sekolah yang kekurangan murid dan disatu sisi ada sekolah yang kelebihan muridnya, angka putus sekolah yang masih tinggi serta sarana dan prasaran belum memadai. Pemerintah Daerah periode 2017 – 2022 mengkonsentrasikan pada peningkatan kualitas murid dan kualitas tenaga pengajar serta pendidiknya.

2. **Peningkatan mutu tenaga kesehatan dan memberdayakan para tenaga kesehatan non PNS secara professional dengan didukung oleh kecukupan sarana dan prasarana kesehatan serta keberpihakan kepada masyarakat kurang mampu**

   Kesehatan merupakan kebutuhan dasar setiap manusia dan merupakan modal setiap warga negara dan setiap bangsa dalam mencapai tujuannya dan mencapai kemakmuran. Seseorang tidak bisa memenuhi seluruh kebutuhan hidupnya jika dia berada dalam kondisi tidak sehat. Sehingga kesehatan merupakan modal setiap individu untuk meneruskan kehidupannya secara layak.

   Pemerintah mempunyai tanggung jawab untuk menjamin setiap warga Negara dalam memperoleh pelayanan kesehatan yang berkualitas sesuai dengan kebutuhan. Sebagai suatu kebutuhan dasar, setiap individu bertanggung jawab untuk memenuhi kebutuhan hidup dirinya dan orang-orang yang menjadi tanggung jawabnya, sehingga pada dasarnya pemenuhan kebutuhan masyarakat terhadap kesehatan adalah tanggung jawab setiap warganegara.

   Meskipun upaya untuk memenuhi kebutuhan bidang kesehatan melekat pada setiap warga negara, namun mengingat karakteristik barang/jasa kesehatan tidak dapat diusahakan/diproduksi sendiri secara langsung oleh masing-masing warga negara, melainkan

harus ada pihak lain yang secara khusus memproduksi dan menyediakannya, maka penyediaan barang/jasa bidang kesehatan mutlak memerlukan keterlibatan pemerintah untuk :

1) Menjamin tersedianya barang/jasa kesehatan yang dapat diperoleh warga negara yang memerlukan sesuai dengan kebutuhannya;
2) Menyediakan barang/jasa kesehatan bagi warga negara yang tidak mampu memenuhi kebutuhannya di bidang kesehatan.

Untuk memenuhi Standar Pelayanan Minimal bidang kesehatan maka pemerintah Kabupaten Takalar membuat kebijakan dalam bentuk program yaitu peningkatan kualitas pelayanan kesehatan gratis, pembangunan rumah sakit bertaraf internasional, perekrutan tenaga kesehatan profesioanal dengan ikatan kontrak oleh pemerintah Kabupaten Takalar serta pelayanan kesehatan yang berpihak kepada kaum marginal, kebijakan menempatkan satu tenaga kesehatan disetiap dusun dengan memamkai pendekatan *home Visit,* serta pelayanan pasien berbasis *online.*

3. **Pengembangan kompetensi teknis dan kewirausahaan tenaga kerja, pencari kerja dan wirausahawan**

Tenaga kerja adalah setiap orang yang mampu melakukan pekerjaan guna menghasilkan barang dan/atau jasa baik untuk memenuhi kebutuhan sendiri maupun untuk masyarakat. Kompetensi kerja adalah kemampuan kerja setiap individu yang mencakup aspek pengetahuan, keterampilan/keahlian dan sikap kerja yang sesuai dengan standar kompetensi yang ditetapkan. Pelatihan berbasis kompetensi adalah pelatihan yang menitikberatkan pada penguasaan kemampuan kerja yang mencakup pengetahuan, keterampilan, dan sikap sesuai dengan standar yang ditetapkan dan persyaratan di tempat kerja. Pelatihan berbasis masyarakat adalah pelatihan yang didesain berdasarkan kebutuhan masyarakat dan potensi daerah baik yang mengacu pada standar kompetensi maupun non standar. Pelatihan kewirausahaan adalah pelatihan yang membekali peserta secara bertahap agar memiliki kompetensi kewirausahaan dan bisnis, sehingga mampu menciptakan kesempatan kerja bagi dirinya sendiri maupun orang lain sesuai tuntutan pembangunan.

Pengantar diatas memberikan gambaran bahwa pengembangan kompetensi tenaga kerja sangat dibutuhkan untuk menghasilkan sumber daya manusia yang siap untuk bersaing antar daerah, nasional maupun internasional. Kebijakan pemerintah periode ini ingin menyediakan 10.000 orang tenaga kerja handal, yang mempunyai etos kerja yang tinggi sehingga berdampak pada menurunnya beban hidup masyarakat menuju pencapaian kesejahteraan hidup masyarakat. Kebijakan pemerintah daerah yang tidak familiar adalah menghentikan perekrutan Tenaga sekarela/honor dan menyeleksi kembali tenaga honor/sukarela yang telah bertugas secara profesional dan dijadikan tenaga non PNS yang professional.

4. **Optimalisasi pengembangan sektor unggulan pertanian, tanaman pangan, peternakan dan perikanan serta perdagangan dan jasa berbasis jaringan dengan Sistem Pertanian Terpadu**

Sistem Pertanian terpadu merupakan sistem yang menggabungkan kegiatan pertanian, peternakan, perikanan, kehutanan dan ilmu lain yang terkait dengan pertanian dalam satu lahan, sehingga diharapkan menjadi salah satu solusi bagi peningkatan produktivitas lahan, program pembangunan dan konservasi lingkungan, serta pengembangan desa secara terpadu. Diharapkan kebutuhan jangka pendek, menengah, dan panjang petani berupa pangan, sandang dan papan akan tercukupi dengan sistem pertanian ini.

Pertanian terpadu pada hakekatnya adalah memanfaatkan seluruh potensi energi

sehingga dapat dipanen secara seimbang. Pertanian melibatkan makhluk hidup dalam satu atau beberapa tahapan dan memerlukan ruang untuk kegiatan serta jangka waktu tertentu dalam proses produksi. Dengan pertanian terpadu ada pengikatan bahan organik di dalam tanah dan penyerapan karbon lebih rendah dibanding pertanian konvensional yang pakai pupuk nitrogen dan sebagainya. Agar proses pemanfaatan tersebut dapat terjadi secara efektif dan efisien, maka sebaiknya produksi pertanian terpadu berada dalam suatu kawasan. Pada kawasan tersebut sebaiknya terdapat sektor produksi tanaman, peternakan maupun perikanan. Keberadaan sektor-sektor ini akan mengakibatkan kawasan tersebut memiliki ekosistem yang lengkap dan seluruh komponen produksi tidak akan menjadi limbah karena pasti akan dimanfaatkan oleh komponen lainnya. Disamping akan terjadi peningkatan hasil produksi dan penekanan biaya produksi sehingga efektivitas dan efisiensi produksi akan tercapai.

Selain hemat energi, keunggulan lain dari pertanian terpadu adalah petani akan memiliki beragam sumber penghasilan. Sistem Pertanian terpadu memperhatikan diversifikasi tanaman dan polikultur. Seorang petani bisa menanam padi dan bisa juga beternak sapi, kambing atau ayam dan menanam jagung serta sayuran. Kotoran yang dihasilkan oleh ternak dapat digunakan sebagai pupuk sehingga petani tidak perlu membeli pupuk lagi. Jika panen gagal, petani masih bisa mengandalkan daging atau telur ayam, atau bahkan menjual sapi atau kambing untuk mendapatkan penghasilan.

Pemerintah Daerah Kabupaten Takalar menjadikan Sistem Pertanian Terpadu sebagai wujud nyata dari janji politik yang menjadi program prioritas daerah. Bantuan sapi perkelompok tani, pemanfaatan kotoran sapi melalui teknologi terapan dan pengadaan pakan ternak dengan menggunakan ampas tebu, pengadaan biogas dengan menggunakan kotoran sapi, sampai kepada pembuatan pupuk organik yang nantinya akan dikelola oleh Perusahaan Daerah dan akan menambah pendapatan para petani. Penangkaran bibit tanaman khususnya jagung serta budidaya perikanan tangkap dan pengolahan rumput laut mewarnai system pertanian yang terpadu dengan berkonsentrasi dibeberapa kecamatan. Lebih jauh perencanaan terkait pemanfaatan system pertanian terpadu akan dijadikan sebagai bentuk "Inovasi Daerah" dalam mendukung program pemanfaatan sumber daya alam berkelanjutan atau Tujuan Pembangunan Berkelanjutan (TPB). Pemerintah Daerah berharap kepada semua Organisasi Perangkat Daerah (OPD) terkait merapatkan barisan untuk sama-sama memaksimalkan dan mengembangkan kawasan pertanian terpadu, untuk ketahanan pangan dan pembangunan bekerlanjutan ke depan.

5. **Penajaman target penerima manfaat dalam gerakan penanggulangan kemiskinan yang dilaksanakan secara terpadu**

Fenomena kemiskinan dan ketimpangan di Negara – negara berkembang (*developing countries*), termasuk Indonesia, sejak lama telah menjadi pusat perhatian para ahli ekonomi dan sosial. Perhatian tersebut menjadi kian intensif setelah ditemukannya fakta bahwa diberbagai belahan dunia, sejumlah Negara telah mencatat laju pertumbuhan ekonomi yang mengesankan dan bahkan berlangsung secara konsisten selama satu atau dua dekade, akan tetapi, pertumbuhan tersebut ternyata tidak serta merta merduksi angka kemiskinan.

Secara umum, kelemahan utama penanggulangan kemiskinan pada masa lalu yang perlu dikoreksi secara mendasar, antara lain: masih berorientasi pada pertumbuhan ekonomi makro, kebijakan yang terpusat, lebih bersifat karikatif, bernuansa jangka pendek dan tidak bersifat struktural, memposisikan masyarakat sebagai obyek, cara pandang tentang kemiskinan yang diorientasikan pada ekonomi, dan asumsi permasalahan dan penanggulangan kemiskinan yang sering dipandang sama.

Kebijakan pemerintah dalam penanggulangan kemiskinan dengan adanya program

yang sudah familiar adalah bantuan rumah tidak layak huni yang akan ditingkatkan pemanfaatnya melalui kerjasama dengan Kementerian Pekerjaan Umum dan Perumahan Rakyat serta kerjasama dengan pemerintah desa, bantuan nikah gratis serta bebas uang tunggakan Pajak Bumi Bangunan (PBB), bantuan akses keuangan kepada Usaha Kecil Menengah melalui bank – bank dan non bank, serta bantuan tanpa uang melalui peralatan – peralatan serta sarana dan prasarana usaha.

6. **Menciptakan iklim investasi yang sehat dan berkualitas melalui promosi – promosi kekayaan sumber daya alam sebagai bentuk pariwisata berkelanjutan, kebudayaan lokal serta penyiapan prasarana investasi melalui jaringan multipihak**

   Pariwisata berkelanjutan adalah pariwisata yang mengundang semua pihak – terutama anggota masyarakat – untuk mengelola sumber daya dengan cara yang memenuhi kebutuhan ekonomi, sosial, dan estetika sambil memastikan keberlanjutan budaya lokal, habitat alam, keanekaragaman hayati, dan sistem pendukung penting lainnya. Takalar kaya akan sumber daya alam yang indah mulai dari pantai, pegunungan dan pulaunya, serta kebudayaan dan tempat – tempat bersejarah. diperlukan penanganan yang serius untuk mempromosikan kekayaan tersebut dengan berbasis jaringan dan investor dalam dan luar negeri.

   Konsep pariwisata yang diusung oleh pemerintah daerah adalah membuat destinasi – destinasi wisata mulai dari barat sampai timur Takalar. Peningggalan – peninggalan bersejarah berupa situs diantaranya adalah Kota Pemerintahan yang pernah diduduki oleh Belanda yang terletak di Kelurahan Takalar Kecamatan Mappakasunggu, Perairan Galesong yang pernah manjadi tempat berlabuhnya tentara Sultan Hasanuddin, Benteng Sanrobone yang lahir pada abad XV dari buah tangan Raja Sanrobone I Karaeng Dampang Panca Belong, dan sejarah Kerajaan Laikang serta Kerajaan Polongbangkeng.

   Wisata kuliner termasuk program prioritas pemerintah daerah yang menjadi peluang cukup besar diantaranya wisata kuliner ikan segar, kuliner jagung manis yang akan ditata kembali sarana dan prasarananya. "Wisata Berburu" di Kecamatan Polongbangkeng Utara dan Polongbangkeng Selatan yang akan diintegrasikan dengan wisata kebun dan buah. Bendungan Pammukulu selain berfungsi sebagai irigasi dapat juga diubah menjadi destinasi wisata dengan objeknya adalah danau.

7. **Mengintegrasikan perencanaan pembangunan infrastruktur kabupaten sampai ke tingkat desa berlandaskan kekuatan yang ada di desa serta meningkatkan kemandirian desa secara berkelanjutan**

   Sesuai dengan Peraturan Menteri Pekerjaan Umum No.11/PRT/M/2012, yang dimaksud dengan infrastruktur mencakup bidang sumberdaya air, jalan dan jembatan, perumahan dan permukiman, dan penataan ruang. Program pemerintah saat ini, mendorong pembangunan jaringan infrastruktur jembatan laut, dan sistem logistik harus terintegrasi satu sama lain agar dapat memberikan manfaat nyata terhadap aspek ekonomi, serta mampu meningkatkan arus masuk/keluar barang dan jasa antar kota, antar kabupaten, antar provinsi, antar pulau, dan antar wilayah. Penerapan rencana aksi tentang isu berkelanjutan dapat dimulai di tingkat kota atau dapat dilakukan secara simultan di tingkat kabupaten dan provinsi.

   Konsep pembangunan berkelanjutan mencakup tiga pilar yang saling terkait satu sama lain dan saling menunjang yakni pembangunan ekonomi, pembangunan sosial dan pelestarian lingkungan hidup (KTT Bumi,1992). Definisi lain dari pembangunan berkelanjutan adalah (1) Pembangunan yang menjaga keberlanjutan kehidupan sosial masyarakat; (2) Pembangunan yang menjaga peningkatan kesejahteraan ekonomi masyarakat dan (3) Pembangunan yang menjaga kualitas lingkungan hidup masyarakat yang didukung oleh tata kelola yang menjaga pelaksanaan pembangunan yang akan meningkatkan kualitas

kehidupan dari satu generasi ke generasi berikutnya.

Di Indonesia dikenal dengan Pembangunan Berkelanjutan Berwawasan Lingkungan (PBBL), yang didefinisikan sebagai pembangunan untuk memenuhi kebutuhan saat ini tanpa mengurangi kemampuan generasi mendatang untuk memenuhi kebutuhannya. Salah satu derivatif PBBL adalah dokumen konstruksi Indonesia 2030 yangmemiliki salah satu visi "Kenyamanan Lingkungan Terbangun" dan salah satu misinya adalah "Menjamin Keberlanjutan". Sedangkan tujuan konstruksi Indonesia diantaranya adalah "Peningkatan Keberlanjutan" dan"Produk Konstruksi Berkelanjutan".

Saat ini Indonesia telah memasuki tahap III (2016-2020) dalam Agenda Konstruksi Indonesia 2010-2030 dengan agenda "Memacu Pertumbuhan Sektor Konstruksi" yang terdiri dari 16 agenda, salah satu diantaranya adalah "Perencanaan Infrastruktur Terintegrasi".

Untuk mencapai sarana transportasi yang terhubung dan terintegrasi secara nasional diperlukan konsep yang jelas dan tentu membutuhkan biaya pembangunan infrastruktur yang relatif besar. Melalui kebijakan otonomi daerah, pembangunan sarana infrastruktur bukan hanya merupakan tanggung jawab Pemerintah Pusat, akan tetapi menjadi bagian dari kewajiban Pemerintah Daerah.

Salah satu pendekatan untuk mengoptimalkan kinerja sebuah kota perlu diperhatikan ketersediaan infrastruktur, tidak hanya dalam hal kapasitasnya saja namun harus mempertimbangkan aspek integrasi antar jenis infrastruktur. Hai ini dibuktikan oleh Legowo, P. S., 2009 bahwa ada pengaruh signifikan antara investasi infrastruktur jaringan jalan di satu wilayah terhadap aktivitas ekonomi (sektoral) di wilayah tersebut dan wilayah sekitarnya.

Perencanaan pemerintah daerah terkait dengan infrastruktur terintegrasi dan berkelanjutan adalah konsep *"one hour around Takalar"* satu jam berkeliling takalar dengan membuat infrastruktur jalan jembatan dengan system "Lingkar barat sampai Lingkar Timur" mulai dari Kecamatan galesong Utara sampai kepada Kecamatan Polombangkeng Utara dengan melewati banyak destinasi wisata yang telah dirancang sedemikian rupa sehingga dapat mendatangkan devisa daerah. Lingkar Timur yang langsung menghubungkan Kabupaten Takalar dengan Kabupaten Gowa dan Lingkar Barat yang menghubungkan langsung Takalar dengan Kota Makassar. Dengan konsep *one hour around Takalar* diharapkan mampu menyerap orang – orang untuk datang ke Takalar menikmati keindahan alamnya sepanjang jalan sehingga mampu merealisasikan strategi "*something to see, something to do, something to buy",* setiap orang yang datang akan melihat, melakukan dan membeli sesuatu yang bermanfaat.

8. **Membangun akhlak bersendikan agama sejak dini melalui aktivitas keagamaan dan memberikan apresiasi kepada imam desa, imam dusun dan tokoh agama yang berprestasi**

Pendidikan anak usia dini adalah jenjang pendidikan sebelum jenjang pendidikan dasar yang merupakan suatu upaya pembinaan yang ditujukan bagi anak sejak lahir sampai dengan usia enam tahun yang dilakukan melalui pemberian rangsangan pendidikan untuk membantu pertumbuhan dan perkembangan jasmani dan rohani agar anak memiliki kesiapan dalam memasuki pendidikan lebih lanjut, yang diselenggarakan pada jalur formal, nonformal, dan informal.

Pendidikan anak usia dini merupakan salah satu bentuk penyelenggaraan pendidikan yang menitikberatkan pada peletakan dasar ke arah pertumbuhan dan 6 (enam) perkembangan : agama dan moral, fisik motorik, kognitif, bahasa, sosial-emosional, dan seni, sesuai dengan keunikan dan tahap-tahap perkembangan sesuai kelompok usia yang

dilalui oleh anak usia dini. Usia dini yang dikenal juga dengan "*Golden Age*", mendidik anak dengan bekal nilai – nilai luhur dimasa ini akan memberikan dampak yang kuat bagi kehidupan pada masa dewasa.

Program prioritas pemerintah kabupaten Takalar meletakkan sendi – sendi agama sejak usia dini melalui kegiatan keagamaan diantaranya gerakan shalat berjamaah, hafidz Qur'an serta kegiatan keagamaan lainnya. Pemberian apresiasi kepada para tokoh agama yang berprestasi berupa insentif dan umrah.

9. **Penegakan kedisiplinan seluruh aparat sipil Negara dengan payung hukum reformasi birokrasi dan meningkatkan kinerja dan pengawasan serta pemberian pengakuan terhadap kinerja penata kelolaan pemerintahan daerah dan desa**

Dalam rangka pelaksanaan cita-cita bangsa dan mewujudkan tujuan negara sebagaimana tercantum dalam pembukaan Undang-Undang Dasar Negara Republik Indonesia Tahun 1945, perlu dibangun aparatur sipil negara yang memiliki integritas, profesional, netral dan bebas dari intervensi politik, bersih dari praktik korupsi, kolusi, dan nepotisme, serta mampu menyelenggarakan pelayanan publik bagi masyarakat dan mampu menjalankan peran sebagai unsur perekat persatuan dan kesatuan bangsa berdasarkan Pancasila dan Undang-Undang Dasar Negara Republik Indonesia Tahun 1945. Pelaksanaan manajemen aparatur sipil negara belum berdasarkan pada perbandingan antara kompetensi dan kualifikasi yang diperlukan oleh jabatan dengan kompetensi dan kualifikasi yang dimiliki calon dalam rekrutmen, pengangkatan, penempatan, dan promosi pada jabatan sejalan dengan tata kelola pemerintahan yang baik. Untuk mewujudkan aparatur sipil Negara sebagai bagian dari reformasi birokrasi, perlu ditetapkan aparatur sipil negara sebagai profesi yang memiliki kewajiban mengelola dan mengembangkan dirinya dan wajib mempertanggungjawabkan kinerjanya dan menerapkan prinsip merit dalam pelaksanaan manajemen aparatur sipil Negara.

ASN sebagai profesi berlandaskan pada prinsip sebagai berikut:

a. Nilai dasar;
b. Kode etik dan kode perilaku;
c. Komitmen, integritas moral, dan tanggung jawab pada pelayanan publik;
d. Kompetensi yang diperlukan sesuai dengan bidang tugas;
e. Kualifikasi akademik;
f. Jaminan perlindungan hukum dalam melaksanakan tugas; dan
g. Profesionalitas jabatan.

Penjabaran salah satu misi pemerintah daerah "menerapkan tatakelola pemerintahan yang efektif, bersih, akuntabel dan demokratis" dijabarkan dalam program prioritas adalah bagaimana menciptkan pemerintahan yang *good governance* melalui program peningkatan kesejahteraan aparatur sipil Negara, meminimalisir temuan atas kesalahan administrasi terkait keuangan dan laporan kinerja, serta memperkuat dan meningkatkan bentuk pelayanan kepada publik dengan jujur, tanggap, cepat, tepat, akurat, berdaya guna, berhasil guna, dan santun.

#### 4.2.4.2. Arah Kebijakan Pembangunan Tahun 2022 berdasarkan arah Kebijakan RPJMD Kabupaten Takalar

Menurut Permendagri 86/2017, arah kebijakan dalam RPJMD adalah pedoman untuk mengarahkan rumusan strategi yang dipilih agar lebih terarah dalam mencapai tujuan dan sasaran pembangunan. Penekanan prioritas dalam setiap tahapan berbeda-beda, tetapi memiliki kesinambungan dari satu tahun ke tahun berikutnya dalam rangka mencapai sasaran

pembangunan daerah. Rumusan arah kebijakan merasionalkan pilihan strategi agar memiliki fokus dan sesuai dengan pengaturan pelaksanaannya. Penekanan prioritas yang berada setiap tahun bukan berarti bahwa Program/kegiatan pembangunan operasional pada SKPD diluar yang diprioritaskan tidak berjalan, tetapi berjalan dengan penekanan strategis yang lebih rendah dibanding yang diprioritaskan.

Gambaran Prioritas Pembangunan dan Arah Kebijakan Pembangunan Daerah Tahun 2022 yang merupakan penjabaran dari Visi/Misi RPJMD 2017-2022 dapat dilihat pada tabel berikut :

**Tabel IV.8**
**Prioritas dan Arah Kebijakan Pembangunan Daerah**
**Kabupaten Takalar Tahun 2022**

| No | Prioritas | Arah Kebijakan |
|---|---|---|
| 1 | Peningkatan mutu tenaga pendidik dan peningkatan sarana dan prasarana pendidikan | Mewujudkan Takalar unggul sejahtera dan bermartabat |
| 2 | Peningkatan mutu tenaga kesehatan dan sarana dan prasarana kesehatan serta keberpihakan kepada masyarakat kurang mampu | Mewujudkan Takalar unggul sejahtera dan bermartabat |
| 3 | Pengembangan kompetensi teknis dan kewirausahaan tenaga kerja, pencari kerja dan wirausahawan | Mewujudkan Takalar unggul sejahtera dan bermartabat |
| 4 | Optimalisasi pengembangan sektor unggulan pertanian, tanaman pangan, peternakan dan perikanan serta perdagangan dan jasa berbasis jaringan dengan Sistem Pertanian Terpadu | Peningkatan produktivitas dan produksi pertanian, perikanan dan pariwisata |
| 5 | Penajaman target penerima manfaat dalam gerakan penanggulangan kemiskinan yang dilaksanakan secara terpadu | Peningkatan produktivitas dan produksi pertanian, perikanan dan pariwisata |
| 6 | Pengembangan sektor pariwisata guna menunjang iklim investasi yang sehat dan berkualitas | Pengembanagan infrastruktur, dan peningkatan kesejahteraan masyarakat |
| 7 | Pengintegrasian perencanaan pembangunan infrastruktur kabupaten ke tingkat desa yang berkelanjutan | Akselerasi pemberdayaan masyarakat dan penguatan kemandirian desa |
| 8 | Peningkatan kualitas kehidupan keagamaan dan kualitas ketertiban, ketentraman dan perlindungan masyarakat | Peningkatan kualitas keagamaan |

| No | Prioritas | Arah Kebijakan |
|---|---|---|
| 9 | Penegakan kedisiplinan dan meningkatkan kinerja aparatur serta penata kelolaan pemerintahan daerah dan desa | Reformasi Birokrasi dan Penguatan Kapasitas Kelembagaan |

*Sumber : RPJMD Kabupaten Takalar Tahun 2017 – 2022*

**4.2.4.3. Program Prioritas Pembangunan Tahun 2022**

Dalam rangka pencapaian tujuan dan sasaran pembangunan daerah Kabupaten Takalar Tahun 2022, dirumuskan program prioritas pembangunan yang merupakan pelaksanaan dari program RPJMD Kabupaten Takalar sebagai mana pada tabel berikut :



**Tabel IV.9**
**Program Prioritas Pembangunan Daerah Tahun 2022**

| No | Prioritas Pembangunan Daerah | Sasaran Prioritas Pembangunan Daerah | Program Prioritas | | Indikator Kinerja Impact / Outcome | Target | Perangkat Daerah |
|---|---|---|---|---|---|---|---|
| 1 | Peningkatan mutu tenaga pendidik dan peningkatan sarana dan prasarana pendidikan | Meningkatnya derajat pendidikan masyarakat | 1 | Program Pengelolaan Pendidikan | Presentase Program Pengelolaan Pendidikan yang dilaksanakan | 80% | Dinas Pendidikan dan Kebudayaan |
| | | | 2 | Program Pengembangan Kurikulum | Presentase Program Pengembangan Kurikulum yang dilaksanakan | 45% | Dinas Pendidikan dan Kebudayaan |
| | | | 3 | Program Pengendalian Perizinan Pendidikan | Presentase Program Pengendalian Perizinan Pendidikan | 50% | Dinas Pendidikan dan Kebudayaan |
| | | | 4 | Program Pengembangan Bahasa Dan Sastra | Presentase Program Pengembangan Bahasa dan sastra | 50% | Dinas Pendidikan dan Kebudayaan |
| 2 | Peningkatan mutu tenaga kesehatan dan sarana dan prasarana kesehatan serta keberpihakan kepada masyarakat kurang mampu | Meningkatnya derajat kesehatan masyarakat | 1 | Program Pemenuhan Upaya Kesehatan Perorangan Dan Upaya Kesehatan Masyarakat | Persentase Pelaksanaan Program Pemenuhan Upaya Kesehatan Perorangan dan Upaya Kesehatan Masyarakat | 100% | Dinas Kesehatan |
| | | | 2 | Program Peningkatan Kapasitas Sumber Daya Manusia Kesehatan | Persentase Pelaksanaan Program Peningkatan Kapasitas SDMK | 100% | Dinas Kesehatan |
| | | | 3 | Program Sediaan Farmasi, Alat Kesehatan Dan Makanan Minuman | Persentase Pelaksanaan Program Sediaan Farmasi, Alat Kesehatan, dan Makanan Minuman | 100% | Dinas Kesehatan |



| No | Prioritas Pembangunan Daerah | Sasaran Prioritas Pembangunan Daerah | Program Prioritas | | Indikator Kinerja Impact / Outcome | Target | Perangkat Daerah |
|---|---|---|---|---|---|---|---|
| | | | 4 | Program Pemberdayaan Masyarakat Bidang Kesehatan | Persentase Pelaksanaan Program Pemberdayaan Masyarakat Di Bidang Kesehatan | 100% | Dinas Kesehatan |
| 3 | Pengembangan kompetensi teknis dan kewirausahaan tenaga kerja, pencari kerja dan wirausahawan | Meningkatnya Produktivitas SDM masyarakat | 1 | Program Pelatihan Kerja Dan Produktivitas Tenaga Kerja | Persentase Tenaga Kerja Yang Mendapat Pelatihan | 100% | Dinas Penanaman Modal, PTSP, Tenaga Kerja dan Transmigrasi |
| | | | 2 | Program Penempatan Tenaga Kerja | Persentase Tenaga Kerja yang telah ditempatkan | 100% | Dinas Penanaman Modal, PTSP, Tenaga Kerja dan Transmigrasi |
| | | | 3 | Program Hubungan Industrial | Persentase Pekerja/Buruh Peserta yang menerima Jamsostek | 100% | Dinas Penanaman Modal, PTSP, Tenaga Kerja dan Transmigrasi |
| | | | 4 | Program Pengawasan Dan Pemeriksaan Koperasi | Persentase Kepatuhan Koperasi terhadap regulasi yang berlaku | 100% | Dinas Koperasi, UKM dan Perdagangan |
| | | | 5 | Program Pemberdayaan Dan Perlindungan Koperasi | Persentase koperasi diberdayakan dan terlindungi | 100% | Dinas Koperasi, UKM dan Perdagangan |
| | | | 6 | Program Pemberdayaan Usaha Menengah, Usaha Kecil, Dan Usaha Mikro (UKM) | Persentase UMKM yang diberdayakan dan terlindungi | 100% | Dinas Koperasi, UKM dan Perdagangan |
| | | | 7 | Program Pengembangan UMKM | Persentase Usaha Mikro dan Kecil | 100% | Dinas Koperasi, UKM dan Perdagangan |

| No | Prioritas Pembangunan Daerah | Sasaran Prioritas Pembangunan Daerah | Program Prioritas | | Indikator Kinerja Impact / Outcome | Target | Perangkat Daerah |
|---|---|---|---|---|---|---|---|
| | | | 8 | Program Pengembangan Iklim Penanaman Modal | Persenatse investor berskala nasional | 100% | Dinas Penanaman Modal, PTSP, Tenaga Kerja dan Transmigrasi |
| | | | 9 | Program Promosi Penanaman Modal | Persentase peningkatan investor | 100% | Dinas Penanaman Modal, PTSP, Tenaga Kerja dan Transmigrasi |
| | | | 10 | Program Pengendalian Pelaksanaan Penanaman Modal | Persentase pengendalian penanaman modal | 100% | Dinas Penanaman Modal, PTSP, Tenaga Kerja dan Transmigrasi |
| | | | 11 | Program Stabilisasi Harga Barang Kebutuhan Pokok Dan Barang Penting | Persentase Pemantauan Harga dan Stok Barang Kebutuhan Pokok dan Barang Penting | 100% | Dinas Koperasi, UKM dan Perdagangan |
| | | | 12 | Program Peningkatan Sarana Distribusi Perdagangan | Persenatse pasar yang akan dibangun dan berfungsi dengan baik | 100% | Dinas Koperasi, UKM dan Perdagangan |
| | | | 13 | Program Standardisasi Dan Perlindungan Konsumen | Frekwensi Pelaksanaan Tera dan Tera Ulang | 4 kali | Dinas Koperasi, UKM dan Perdagangan |
| 4 | Optimalisasi pengembangan sektor unggulan pertanian, tanaman pangan, peternakan dan perikanan serta perdagangan dan jasa | Meningkatnya produksi dan produktivitas sektor – sektor perekonomian daerah | 1 | Program Pengelolaan Sumber Daya Ekonomi Untuk Kedaulatan dan Kemandirian Pangan | Persentase ketersediaan infrastruktur kemandirian pangan | 100% | Dinas Pertanian dan Ketahanan Pangan |
| | | | 2 | Program Peningkatan Diversifikasi dan Ketahanan Pangan Masyarakat | Persentase peningkatan diversifikasi dan ketahanan pangan masyarakat | 100% | Dinas Pertanian dan Ketahanan Pangan |



| No | Prioritas Pembangunan Daerah | Sasaran Prioritas Pembangunan Daerah | Program Prioritas | | Indikator Kinerja Impact / Outcome | Target | Perangkat Daerah |
|---|---|---|---|---|---|---|---|
| | berbasis jaringan dengan Sistem Pertanian Terpadu | | 3 | Program Penanganan Kerawanan Pangan | Persentase penanganan kerawanan pangan kabupaten | 100% | Dinas Pertanian dan Ketahanan Pangan |
| | | | 4 | Program Pengawasan Keamanan Pangan | Persentase pengawasan keamanan pangan | 100% | Dinas Pertanian dan Ketahanan Pangan |
| | | | 5 | Program Pengelolaan Perikanan Tangkap | Jumlah Produski perikanan tangkap (ton) | 995.325 | Dinas Kelautan dan Perikanan |
| | | | 6 | Program Pengelolaan Perikanan Budidaya | Persentase peningkatan pendapatan rata-rata pembudidaya ikan (%) | 100% | Dinas Kelautan dan Perikanan |
| | | | 7 | Program Pengolahan dan Pemasaran Hasil Perikanan | Produski perikanan (ton) | 995.325 | Dinas Kelautan dan Perikanan |
| | | | 8 | Program Penyediaan dan Pengembangan Sarana Pertanian | Persentase ketersediaan sarana pertanian | 100% | Dinas Pertanian dan Ketahanan Pangan |
| | | | 9 | Program Penyediaan dan Pengembangan Prasarana Pertanian | Persentase ketersediaan prasarana pertanian | 90% | Dinas Pertanian dan Ketahanan Pangan |
| | | | 10 | Program Pengendalian Kesehatan Hewan dan Kesehatan Masyarakat Veteriner | Persentase pengendalian kesehatan hewan veterinber kabupaten | 100% | Dinas Pertanian dan Ketahanan Pangan |
| | | | 11 | Program Pengendalian dan Penanggulangan Bencana Pertanian | Peresentase terlaksananya pengendalian dan penaggulangan bencana pertanian | 90% | Dinas Pertanian dan Ketahanan Pangan |



| No | Prioritas Pembangunan Daerah | Sasaran Prioritas Pembangunan Daerah | Program Prioritas | | Indikator Kinerja Impact / Outcome | Target | Perangkat Daerah |
|---|---|---|---|---|---|---|---|
| | | | 12 | Program Perizinan Usaha Pertanian | Persentase terlaksananya kegiatan perizinan | 100% | Dinas Pertanian dan Ketahanan Pangan |
| | | | 13 | Program Penyuluhan Pertanian | Persentase peningkatan kapasitas tenaga penyuluh kabupaten | 95% | Dinas Pertanian dan Ketahanan Pangan |
| 5 | Penajaman target penerima manfaat dalam gerakan penanggulangan kemiskinan yang dilaksanakan secara terpadu | Berkurangnya beban hidup masyarakat lapis bawah | 1 | Program Pemberdayaan Sosial | Persentase PMKS yang memperoleh bantuan sosial | 100% | Dinas Sosial, Pemberdayaan Masyarakat dan Desa |
| | | | 2 | Program Rehabilitasi Sosial | Persentase PMKS skala yang memperoleh bantuan sosial untuk pemenuhan kebutuhan dasar | 100% | Dinas Sosial, Pemberdayaan Masyarakat dan Desa |
| 6 | Pengembangan sektor pariwisata guna menunjang iklim investasi yang sehat dan berkualitas | Meningkatnya realisasi investasi dan kerjasama pembangunan daerah | 1 | Program Peningkatan Daya Tarik Destinasi Pariwisata | Persentase Pelaksanaan Peningkatan Daya Tarik Destinasi Pariwisata | 100% | Dinas Pariwisata, Pemuda dan Olahraga |
| | | | 2 | Program Pemasaran Pariwisata | Persentase Pelaksanaan Pemasaran Pariwisata | 100% | Dinas Pariwisata, Pemuda dan Olahraga |
| | | | 3 | Program Pengembangan Sumber Daya Pariwisata dan Ekonomi Kreatif | Persentase Pengembangan Sumber Daya Pariwisata dan Ekonomi Kreatif | 100% | Dinas Pariwisata, Pemuda dan Olahraga |
| 7 | Pengintegrasian perencanaan pembangunan infrastruktur kabupaten ke tingkat desa yang | Terpeliharanya daya dukung lingkungan dan sumber daya alam berbasis integrasi ruang | 1 | Program Penyelenggaraan Penataan Ruang | Persentase Penyelenggaraan Penataan Ruang | 100% | Dinas Pekerjaan Umum, Penataan Ruang, Perumahan Kawasan Permukiman |

| No | Prioritas Pembangunan Daerah | Sasaran Prioritas Pembangunan Daerah | Program Prioritas | | Indikator Kinerja Impact / Outcome | Target | Perangkat Daerah |
|---|---|---|---|---|---|---|---|
| | berkelanjutan | Meningkatnya kualitas penyelenggaraan pemerintahan, pembangunan, pemberdayaan masyarakat dan pembinaan kemasyarakatan di desa | 2 | Program Penataan Desa | Persentase Penataan Desa | 100% | Dinas Sosial, Pemberdayaan Masyarakat dan Desa |
| | | | 3 | Program Peningkatan Kerjasama Desa | Persentase terselenggaranya Kerjasama Antar Desa | 100% | Dinas Sosial, Pemberdayaan Masyarakat dan Desa |
| | | | 4 | Program Koordinasi dan Sinkronisasi Perencanaan Pembangunan Daerah | Kesesuaian program di RPJMD dengan program di RKPD | Sesuai | Badan Perencanaan Pembangunan, Penelitian dan Pengembangan Daerah |
| | | | 5 | Program Perencanaan, Pengendalian dan Evaluasi Pembangunan Daerah | Ketepatan waktu penetapan dokumen perencanaan sesuai kalender perencanaan | Tepat Waktu | Badan Perencanaan Pembangunan, Penelitian dan Pengembangan Daerah |
| | | Meningkatnya kapasitas infrastruktur transportasi | 6 | Program Pembangunan Jalan | Proporsi panjang jaringan jalan kualitas baik | 65% | Dinas Pekerjaan Umum, Penataan Ruang, Perumahan Kawasan Permukiman |
| | | Meningkatnya kapasitas infrastruktur | 7 | Program Pengembangan Perumahan | Persentase Rumah Layak huni | 99.80% | Dinas Pekerjaan Umum, Penataan Ruang, Perumahan Kawasan Permukiman |

| No | Prioritas Pembangunan Daerah | Sasaran Prioritas Pembangunan Daerah | Program Prioritas | | Indikator Kinerja Impact / Outcome | Target | Perangkat Daerah |
|---|---|---|---|---|---|---|---|
| | | permukiman dan perumahan | | | Persentase Permukiman Kumuh | 8% | Dinas Pekerjaan Umum, Penataan Ruang, Perumahan Kawasan Permukiman |
| 8 | Peningkatan kualitas kehidupan keagamaan dan kualitas ketertiban, ketentraman dan perlindungan masyarakat | Meningkatnya kualitas kehidupan keagamaan | 1 | Program Pemerintahan dan Kesejahteraan Rakyat | Tingkat Capaian Pelaksananaan Kebijakan Kesejahteraan Rakyat | 100% | Sekretariat Daerah |
| | | Meningkatnya kualitas ketertiban ketentraman dan perlindungan masyarakat | 2 | Program Peningkatan Ketenteraman dan Ketertiban Umum | Persentase Peningkatan Ketentraman dan Ketertiban umum | 100% | Satuan Polisi Pamong Praja dan Pemadam Kebakaran |
| | | | 3 | Program Penanggulangan Bencana | Program Penanggulangan Bencana | 100% | Badan Penanggulangan Bencana Daerah |
| | | | 4 | Program Koordinasi Ketentraman dan Ketertiban Umum | Persentase ketentraman dan ketertiban umum di Desa dan kelurahan | 100% | Kecamatan |
| 9 | Penegakan kedisiplinan dan meningkatkan kinerja aparatur serta penata kelolaan pemerintahan daerah dan desa | Terwujudnya tata kelola pemerintahan yang efektif bersih akuntabel dan demokratis | 1 | Program Pengembangan Sumber Daya Manusia | Persentase ASN yang menikuti Pendidikan dan Pelatihan | 100% | Badan Kepegawaian, Pengembangan Sumber Daya Mnausia |
| | | | 2 | Program Penyelenggaraan Pengawasan | Persentase Capaian Penyelenggaraan Pengawasan yang Terencana | 90% | Inspektorat |
| | | | 3 | Program Perumusan Kebijakan, Pendampingan dan Asistensi | Persentase Capaian Perumusan Kebijakan, Pendampingan dan Asistensi yang Terencana | 90% | Inspektorat |

| No | Prioritas Pembangunan Daerah | Sasaran Prioritas Pembangunan Daerah | Program Prioritas | | Indikator Kinerja Impact / Outcome | Target | Perangkat Daerah |
|---|---|---|---|---|---|---|---|
| | | | 4 | Program Penyelenggaraan Pemerintahan dan Pelayanan Publik | Persentase pelayanan publik oleh Pemerintah Kecamatan | 80% | Kecamatan |
| | | | 5 | Program Pembinaan dan Pengawasan Pemerintah Desa | Persentase pemerintahan desa yang di bina | 80% | Kecamatan |
| | | | 6 | Program Administrasi Pemerintahan Desa | Persentase desa yg mengelola Administrasi Pemerintahan Desa dengan baik | 80% | Dinas Sosial, Pemberdayaan Masyarakat dan Desa |

*Sumber : Bappelitbangda, 2021; diolah*

### 4.2.5. Kesesuaian Prioritas Pembangunan Tahun 2022 dengan Sasaran RPJMD

RKPD Tahun 2022 sebagai perencanaan tahunan tetap menjaga konsistensi dengan RPJMD Tahun 2017-2022 yang tergambarkan melalui sasaran prioritas pembangunan. Adapun konsistensi RKPD terhadap RPJMD dapat dilihat pada tabel berikut :

**Tabel IV.10**
**Kesesuaian Prioritas Pembangunan Tahun 2022**
**dengan Sasaran RPJMD untuk Tahun 2022**

| No | Prioritas Pembangunan Daerah | Sasaran Prioritas Tahun 2022 | Sasaran RPJMD | Indikator Kinerja Sasaran Pembangunan | Satuan | Target Tahun 2022 |
|---|---|---|---|---|---|---|
| 1 | Peningkatan mutu tenaga pendidik dan peningkatan sarana dan prasarana pendidikan | (S1) Meningkatnya derajat pendidikan masyarakat | (S1) Meningkatnya derajat pendidikan masyarakat | Indeks Pembangunan Manusia (IPM) | Angka | 68,10 |
| | | | | Angka rata – rata lama sekolah (RLS) | Tahun | 8,20 Tahun |
| | | | | Harapan Lama Sekolah (HLS) | Tahun | 15,20 Tahun |
| 2 | Peningkatan mutu tenaga kesehatan dan sarana dan prasarana kesehatan serta keberpihakan kepada masyarakat kurang mampu | (S2) Meningkatnya derajat kesehatan masyarakat | (S2) Meningkatnya derajat kesehatan masyarakat | Usia Harapan Hidup (UHH) | Tahun | 68.80 Tahun |
| 3 | Pengembangan kompetensi teknis dan kewirausahaan tenaga kerja, pencari kerja dan wirausahawan | (S3) Meningkatnya Produktivitas SDM masyarakat | (S3) Meningkatnya Produktivitas SDM masyarakat | Tingkat pengangguran terbuka (TPT) | Persen | 3,5 |
| 4 | Optimalisasi pengembangan sektor unggulan pertanian, tanaman pangan, peternakan dan perikanan serta perdagangan | (S4) Meningkatnya produksi dan produktivitas sektor – sektor perekonomian daerah | (S4) Meningkatnya produksi dan produktivitas sektor – sektor perekonomian daerah | PDRB/kapita | Rp. Juta | 40 |
| | | | | Pertumbuhan ekonomi | Persen | 7,54 |
| | | | | Kontribusi pertanian tanaman pangan terhadap PDRB | Persen | 7,81 |
| | | | | Kontribusi peternakan terhadap PDRB | Persen | 9,81 |



| No | Prioritas Pembangunan Daerah | Sasaran Prioritas Tahun 2022 | Sasaran RPJMD | Indikator Kinerja Sasaran Pembangunan | Satuan | Target Tahun 2022 |
|---|---|---|---|---|---|---|
| | dan jasa berbasis jaringan dengan Sistem Pertanian Terpadu | | | Kontribusi perikanan terhadap PDRB | Persen | 13,76 |
| | | | | Kontribusi industri terhadap PDRB | Persen | 6,29 |
| | | | | Kontribusi perdagangan terhadap PDRB | Persen | 13,5 |
| 5 | Penajaman target penerima manfaat dalam gerakan penanggulangan kemiskinan yang dilaksanakan secara terpadu | (S5) Berkurangnya beban hidup masyarakat lapis bawah | (S5) Berkurangnya beban hidup masyarakat lapis bawah | Persentase penduduk diatas garis kemiskinan | Persen | 92,35 |
| 6 | Pengembangan sektor pariwisata guna menunjang iklim investasi yang sehat dan berkualitas | (S6) Meningkatnya realisasi investasi dan kerjasama pembangunan daerah | (S6) Meningkatnya realisasi investasi dan kerjasama pembangunan daerah | Nilai investasi PMDN | Rp. | 45.000 |
| | | | | Nilai investasi PMDA | Rp. | |
| | | | | Jumlah investor PMDN | Rp. | |
| | | | | Jumlah Investor PMA | Rp. | |
| 7 | Pengintegrasian perencanaan pembangunan infrastruktur kabupaten ke tingkat desa yang berkelanjutan | (S7) Terpeliharanya daya dukung lingkungan dan sumber daya alam berbasis integrasi ruang | (S7) Terpeliharanya daya dukung lingkungan dan sumber daya alam berbasis integrasi ruang | Penghargaan lingkungan hidup | Penghargaan | Adipura |
| | | | | Tingkat kepatuhan terhadap RTRW | Persen | 90 |
| | | | | Indeks kualitas air baik | Angka | |
| | | | | Indeks kualitas udara baik | Angka | |
| | | | | Indeks kualitas tutupan lahan | Angka | |

| No | Prioritas Pembangunan Daerah | Sasaran Prioritas Tahun 2022 | Sasaran RPJMD | Indikator Kinerja Sasaran Pembangunan | Satuan | Target Tahun 2022 |
|---|---|---|---|---|---|---|
| | | (S8) Meningkatnya kualitas penyelenggaraan pemerintahan, pembangunan, pemberdayaan masyarakat dan pembinaan kemasyarakatan di desa | (S8) Meningkatnya kualitas penyelenggaraan pemerintahan, pembangunan, pemberdayaan masyarakat dan pembinaan kemasyarakatan di desa | Persentase Desa Swadaya, Swakarsa dan Swasembada | | Swasembada 23 |
| | | (S9) Meningkatnya kapasitas infrastruktur transportasi | (S9) Meningkatnya kapasitas infrastruktur transportasi | Proporsi panjang jaringan jalan kualitas baik | Persen | 65 |
| | | (S10) Meningkatnya kapasitas infrastruktur permukiman dan perumahan | (S10) Meningkatnya kapasitas infrastruktur permukiman dan perumahan | Persentase rumah layak huni | Persen | 99,80 |
| | | | | Persentase permukiman kumuh | Persen | 8 |
| 8 | Peningkatan kualitas kehidupan keagamaan dan kualitas ketertiban, ketentraman dan perlindungan masyarakat | (S11) Meningkatnya kualitas kehidupan keagamaan | (S11) Meningkatnya kualitas kehidupan keagamaan | Penanganan Tingkat kriminalitas | Persen | 95 |
| | | | | Jumlah regulasi terkait peningkatan kualitas kehidupan beragama | Angka | 1 |
| | | (S12) Meningkatnya kualitas ketertiban ketentraman dan perlindungan masyarakat | (S12) Meningkatnya kualitas ketertiban ketentraman dan perlindungan masyarakat | Persentase gangguan ketertiban dan ketentraman yang tertangani | Persen | 98 |
| | | | | Persentase tingkat waktu tanggap | Persen | 100 |
| 9 | Penegakan kedisiplinan dan meningkatkan kinerja aparatur serta penata | (S13) Terwujudnya tata kelola pemerintahan yang efektif bersih akuntabel dan | (S13) Terwujudnya tata kelola pemerintahan yang efektif bersih akuntabel dan | Nilai LAKIP/ SAKIP | Huruf | BB |
| | | | | Opini BPK atas laporan keuangan | Huruf | WTP |
| | | | | Indeks kepuasan masyarakat | Persen | 100 |

| No | Prioritas Pembangunan Daerah | Sasaran Prioritas Tahun 2022 | Sasaran RPJMD | Indikator Kinerja Sasaran Pembangunan | Satuan | Target Tahun 2022 |
|---|---|---|---|---|---|---|
| | kelolaan pemerintahan daerah dan desa | demokratis | demokratis | Capaian SPM pelayanan dasar | Persen | 100 |

*Sumber : Bappelitbangda, 2021; diolah*

### 4.2.6. Keselarasan Perencanaan Pembangunan Daerah Kabupaten Takalar dan Prioritas Pembangunan Nasional Tahun 2022

Prioritas pembangunan, tujuan, sasaran dan arah kebijakan daerah Kabupaten Takalar Tahun 2022 telah selaras dengan arah kebijakan pembangunan jangka menengah daerah Tahun 2017-2022 dan mendukung prioritas nasional Tahun 2022 yang merupakan tahun awal dari rencana pembangunan jangka menengah nasional Tahun 2020-2024. Keterkaitan dan keselarasan antara perencanaan prioritas pembangunan daerah dan prioritas pembangunan nasional Tahun 2022 dijabarkan pada tabel berikut :

**Tabel IV.11**
**Keselarasan Perencanaan Pembangunan Daerah Kabuaten Takalar dan Prioritas Pembangunan Nasional Tahun 2022**

| Priritas Nasional | | Prioritas Pembangunan Daerah | |
|---|---|---|---|
| PN 1 | Memperkuat Ketahanan Ekonomi untuk Pertumbuhan Berkualitas dan Berkeadilan | Optimalisasi pengembangan sektor unggulan pertanian, tanaman pangan, peternakan dan perikanan serta perdagangan dan jasa berbasis jaringan dengan Sistem Pertanian Terpadu | PD 4 |
| | | Pengembangan sektor pariwisata guna menunjang iklim investasi yang sehat dan berkualitas | PD 6 |
| | | Pengembangan kompetensi teknis dan kewirausahaan tenaga kerja, pencari kerja dan wirausahawan | PD 3 |
| PN 2 | Mengembangkan Wilayah untuk Mengurangi Kesenjangan dan Menjamin Pemerataan | Pengintegrasian perencanaan pembangunan infrastruktur kabupaten ke tingkat desa yang berkelanjutan | PD 7 |

| Priritas Nasional | | Prioritas Pembangunan Daerah | |
|---|---|---|---|
| | | Penajaman target penerima manfaat dalam gerakan penanggulangan kemiskinan yang dilaksanakan secara terpadu | PD 5 |
| PN 3 | Meningkatkan Sumber Daya Manusia Berkualitas dan Berdaya Saing | Peningkatan mutu tenaga pendidik dan peningkatan sarana dan prasarana pendidikan | PD 1 |
| | | Peningkatan mutu tenaga kesehatan dan sarana dan prasarana kesehatan serta keberpihakan kepada masyarakat kurang mampu | PD 2 |
| PN 4 | Revolusi Mental dan Pembangunan Kebudayaan | Penegakan kedisiplinan dan meningkatkan kinerja aparatur serta penata kelolaan pemerintahan daerah dan desa | PD 9 |
| | | Peningkatan kualitas kehidupan keagamaan dan kualitas ketertiban, ketentraman dan perlindungan masyarakat | PD 8 |
| PN 5 | Memperkuat Infrastruktur untuk Mendukung Pengembangan Ekonomi dan Pelayanan Dasar | Pengintegrasian perencanaan pembangunan infrastruktur kabupaten ke tingkat desa yang berkelanjutan | PD 7 |
| PN 6 | Membangun Lingkungan Hidup, Meningkatkan Ketahanan Bencana, dan Perubahan Iklim | Pengintegrasian perencanaan pembangunan infrastruktur kabupaten ke tingkat desa yang berkelanjutan | PD 7 |
| PN 7 | Memperkuat Stabilitas Polhukhankam dan Transformasi Pelayanan Publik | Peningkatan kualitas kehidupan keagamaan dan kualitas ketertiban, ketentraman dan perlindungan masyarakat | PD 8 |

*Sumber : Bappelitbangda, 2021; diolah*

Mengacu pada tema, fokus, dan sasaran pembangunan tahun 2022, maka arah kebijakan nasional yang akan ditempuh pada RKP 2022 adalah percepatan pemulihan ekonomi dan reformasi sosial dengan menitikberatkan pelaksanaan pembangunan pada pemulihan industri dan perdagangan, pariwisata, dan investasi; reformasi sistem kesehatan nasional melalui penguatan Gerakan Masyarakat Hidup Sehat (Germas), health security, dan sumber daya sektor kesehatan; reformasi sistem perlindungan sosial melalui peningkatan akurasi penyaluran dan

integrasi berbagai program bantuan dan jaminan sosial; serta reformasi sistem ketahanan bencana melalui peningkatan kesiapsiagaan di masa prabencana dan penguatan sistem operasi tanggap darurat, baik bencana alam maupun bencana non alam. Sehubungan dengan hal tersebut maka rencana prioritas pembangunan daerah Tahun 2022 sebagai bagian yang tidak terpisahkan dari pembangunan nasional, maka hubungan sasaran pembangunan daerah Tahun 2022 sebagai mana pada tabel berikut :

**Tabel IV.12**
**Keselarasan Sasaran pembangunan Daerah terhadap**
**Prioritas pembangunan Nasional Tahun 2022**

| No | Sasaran Pembangunan Daerah | Prioritas Nasional | PN |
|---|---|---|---|
| 1 | Meningkatnya derajat pendidikan masyarakat | Meningkatkan Sumber Daya Manusia Berkualitas dan Berdaya Saing | PN 3 |
| 2 | Meningkatnya derajat kesehatan masyarakat | Meningkatkan Sumber Daya Manusia Berkualitas dan Berdaya Saing | PN 3 |
| 3 | Meningkatnya Produktivitas SDM masyarakat | Meningkatkan Sumber Daya Manusia Berkualitas dan Berdaya Saing | PN 3 |
| 4 | Meningkatnya produksi dan produktivitas sektor – sektor perekonomian daerah | Memperkuat Ketahanan Ekonomi untuk Pertumbuhan Berkualitas dan Berkeadilan | PN 1 |
| 5 | Berkurangnya beban hidup masyarakat lapis bawah | Mengembangkan Wilayah untuk Mengurangi Kesenjangan dan Menjamin Pemerataan | PN 2 |
| 6 | Meningkatnya realisasi investasi dan kerjasama pembangunan daerah | Memperkuat Ketahanan Ekonomi untuk Pertumbuhan Berkualitas dan Berkeadilan | PN 1 |
| 7 | Terpeliharanya daya dukung lingkungan dan sumber daya alam berbasis integrasi ruang | Membangun Lingkungan Hidup, Meningkatkan Ketahanan Bencana, dan Perubahan Iklim | PN 6 |
| 8 | Meningkatnya kualitas penyelenggaraan pemerintahan, pembangunan, pemberdayaan masyarakat dan pembinaan kemasyarakatan di desa | Revolusi Mental dan Pembangunan Kebudayaan | PN 4 |
| 9 | Meningkatnya kapasitas infrastruktur transportasi | Memperkuat Infrastruktur untuk Mendukung Pengembangan Ekonomi dan Pelayanan Dasar | PN 5 |
| 10 | Meningkatnya kapasitas infrastruktur permukiman dan perumahan | Memperkuat Infrastruktur untuk Mendukung Pengembangan Ekonomi dan Pelayanan Dasar | PN 5 |
| 11 | Meningkatnya kualitas kehidupan keagamaan | Revolusi Mental dan Pembangunan Kebudayaan | PN 4 |
| 12 | Meningkatnya kualitas ketertiban ketentraman dan perlindungan masyarakat | Memperkuat Stabilitas Polhukhankam dan Transformasi Pelayanan Publik | PN 7 |

| No | Sasaran Pembangunan Daerah | Prioritas Nasional | PN |
|---|---|---|---|
| 13 | Terwujudnya tata kelola pemerintahan yang efektif bersih akuntabel dan demokratis | Revolusi Mental dan Pembangunan Kebudayaan | PN 4 |

*Sumber : Bappelitbangda, 2021; diolah*

### 4.2.7. Keselarasan Perencanaan Pembangunan Daerah Kabupaten Takalar dan Prioritas Provinsi Sulawesi Selatan Tahun 2022

Prioritas pembangunan, tujuan, sasaran dan arah kebijakan daerah Kabupaten Takalar Tahun 2022 telah selaras dengan arah kebijakan pembangunan jangka menengah daerah Tahun 2017-2022 dan mendukung prioritas Provinsi Sulawesi Selatan Tahun 2022 yang merupakan tahun keempat dari rencana pembangunan jangka menengah Provinsi Sulawesi Selatan Tahun 2018-2023. Keterkaitan dan keselarasan antara perencanaan prioritas pembangunan daerah dan prioritas pembangunan Provinsi Sulawesi Selatan Tahun 2022 dijabarkan pada tabel berikut :

**Tabel IV.13**
**Keselarasan Perencanaan Pembangunan Daerah Kabupaten Takalar dan Prioritas Pembangunan Provinsi Sulawesi Selatan Tahun 2022**

| Priritas Provinsi Sulawesi Selatan | | Prioritas Pembangunan Daerah | |
|---|---|---|---|
| PP 1 | Pemantapan reformasi birokrasi | Penegakan kedisiplinan dan meningkatkan kinerja aparatur serta penata kelolaan pemerintahan daerah dan desa | PD 9 |
| PP 2 | Pembangunan dan peningkatan kualitas infrastruktur wilayah untuk akselerasi pertumbuhan | Pengintegrasian perencanaan pembangunan infrastruktur kabupaten ke tingkat desa yang berkelanjutan | PD 7 |
| PP 3 | Percepatan pemulihan ekonomi dan perlindungan sosial | Optimalisasi pengembangan sektor unggulan pertanian, tanaman pangan, peternakan dan perikanan serta perdagangan dan jasa berbasis jaringan dengan Sistem Pertanian Terpadu | PD 4 |
| | | Penajaman target penerima manfaat dalam gerakan penanggulangan kemiskinan yang dilaksanakan secara terpadu | PD 5 |
| | | Pengembangan kompetensi teknis dan kewirausahaan tenaga kerja, pencari kerja dan wirausahawan | PD 3 |
| PP 4 | Percepatan pembangunan Sumber daya manusia yang berkarakter dan berbudaya | Peningkatan mutu tenaga pendidik dan peningkatan sarana dan prasarana pendidikan | PD 1 |

| Priritas Provinsi Sulawesi Selatan | | Prioritas Pembangunan Daerah | |
|---|---|---|---|
| | | Peningkatan mutu tenaga kesehatan dan sarana dan prasarana kesehatan serta keberpihakan kepada masyarakat kurang mampu | PD 2 |
| | | Peningkatan kualitas kehidupan keagamaan dan kualitas ketertiban, ketentraman dan perlindungan masyarakat | PD 8 |
| PP 5 | Pengelolaan komoditas unggulan berbasis sumber daya alam dan kelestarian lingkungan hidup | Pengembangan sektor pariwisata guna menunjang iklim investasi yang sehat dan berkualitas | PD 6 |
| | | Optimalisasi pengembangan sektor unggulan pertanian, tanaman pangan, peternakan dan perikanan serta perdagangan dan jasa berbasis jaringan dengan Sistem Pertanian Terpadu | PD 4 |

*Sumber : Bappelitbangda, 2021; diolah*

### 4.1.4 Pokok-Pokok Pikiran DPRD

Dalam rangka penyusunan RAPBD 2022 terlebih dahulu menyusun Rencana Kerja Pemerintah Daerah (RKPD) yang berbasis pada RPJMD. Rencana Kerja Pemerintah Daerah (RKPD) Tahun Anggaran 2022 harus selaras dan berkesinambungan dengan RKPD sebelumnya sehingga pembangunan jangka panjang dan menengah daerah dapat direalisasikan secara bertahap. Mekanisme tersebut ditentukan dengan jelas dalam UU No. 25 Tahun 2004 tentang Sistem Perencanaan Pembangunan Nasional (SPPN). Terkait dengan penyusunan RKPD Pemerintah Kabupaten Takalar Tahun 2022, DPRD perlu memberikan input. Masukan ini penting artinya agar materi yang direncanakan oleh Pemda tidak menyimpang dari RPJPD dan RPJMD.

Penelaahan Pokok-Pokok Pikiran DPRD Kabupaten Takalar perlu dilakukan dalam rangka memenuhi ranah fungsi DPRD untuk melakukan pengawasan terhadap pemerintah daerah. Penelaahan tersebut dimaksudkan untuk mengkaji kemungkinan pokok-pokok pikiran DPRD Kabupaten Takalar dijadikan sebagai masukan dalam perumusan kebutuhan program dan kegiatan Tahun 2022 berdasarkan prioritas pembangunan daerah.

Adapun hasil pokok-pokok pikiran DPRD meliputi :

1. Peningkatan kualitas pendidikan
2. Peningkatan kualitas kesehatan
3. Peningkatan kesejahteraan masyarakat miskin
4. Peningkatan sarana prasarana pertanian
5. Peningkatan kualitas infrastruktur dasar
6. Peningkatan kualitas lingkungan hidup
7. Peningkatan kapasitas masyarakat



# BAB V
# RENCANA KERJA DAN PENDANAAN DAERAH

## 5.1 Rencana Pendanaan Daerah Tahun 2022

Penyusunan RKPD Kabupaten Takalar khususnya terkait dengan Rencana Program dan Kegiatan selain mendasarkan pada dokumen RPJMD Tahun 2017-2022 juga secara teknis mengacu pada usulan program kegiatan pada Renstra SKPD maupun rancangan Renja SKPD. Dari usulan tersebut masih diperlukan rasionalisasi untuk penyesuaian dan sinkronisasi pencapaian target indikator dan prediksi kemampuan daerah sehingga dapat ditentukan program dan kegiatan prioritas yang mendapatkan porsi utama untuk dilaksanakan pada Tahun 2022. Rencana pendanaan pada bagian ini menggambarkan perspektif rencana penganggaran untuk Tahun 2022 Kabupaten Takalar. Penyajian kerangka pendanaan dimaksudkan untuk menampilkan Kemampuan Keuangan Daerah yang menjadi dasar dalam penyusunan target dan pendanaan program.

Sebagaimana tertuang dalam Bab 3 tentang Kerangka Ekonomi dan Kebijakan Keuangan Daerah, pendapatan daerah Tahun 2022 diproyeksikan sebesar **Rp.1.114.536.099.516,00** yang bersumber dari PAD sebesar **Rp.147.195.137.800,00** dan pendapatan transfer sebesar **Rp.924.459.401.716,00**, serta Lain -Lain Pendapatan Daerah Yang Sah sebesar **Rp.42.881.560.000,00**. Pendapatan daerah tersebut akan digunakan untuk membiayai serangkaian program/kegiatan pembangunan dalam rencana belanja daerah Tahun 2022, dengan jumlah belanja **Rp.1.119.536.099.516,00**. Belanja daerah Tahun 2022 disusun berdasarkan prinsip-prinsip penganggaran dengan pendekatan anggaran berbasis *money follow program priority*, memperhatikan prioritas pembangunan daerah dalam rangka pencapaian target sasaran pembangunan Tahun 2022, serta dilakukan secara efektif, efisien, akuntabel, transparan, dan berkeadilan. Belanja daerah Tahun 2022 antara lain diarahkan untuk pemenuhan pembiayaan belanja yang bersifat wajib dan mengikat untuk menjamin pelayanan dasar masyarakat, penyelenggaraan urusan wajib yang terkait dengan pelayanan dasar, urusan wajib tidak terkait pelayanan dasar dan urusan pilihan sesuai dengan potensi daerah, serta membiayai kegiatan-kegiatan strategis yang menjadi prioritas pembangunan Kabupaten Takalar Tahun 2022.

Struktur Belanja dalam APBD Tahun Anggaran 2022 disusun berdasarkan Peraturan Pemerintah Nomor 12 Tahun 2019 tentang Pengelolaan Keuangan Daerah yang dibagi kedalam Belanja Operasi, Belanja Modal, Belanja Tidak Terduga dan Belanja Transfer, dengan rincian belanja berikut:

Secara terminologi, program prioritas yaitu program yang diselenggarakan oleh SKPD yang merupakan program prioritas baik secara langsung maupun tidak langsung mendukung capaian program pembangunan daerah atau prioritas dan sasaran pembangunan daerah, serta berhubungan dengan pemenuhan kebutuhan dasar dan syarat layanan minima

**Tabel V.1**
**Rincian Kerangka Pendanaan Tahun 2022**

| NO | URAIAN | PROYEKSI 2022 |
|---|---|---|
| **1** | **BELANJA OPERASI** | **871.781.767.044,05** |
| 1.1 | Belanja Pegawai | 594.740.320.281,00 |
| 1.2 | Belanja Barang dan Jasa | 272.161.256.763,05 |
| 1.3 | Belanja Bunga | 0,00 |
| 1.4 | Belanja Subsidi | 0,00 |
| 1.5 | Belanja Hibah | 2.280.190.000,00 |

| | | |
|---|---|---|
| 1.6 | Belanja Bantuan Sosial | 2.600.000.000,00 |
| **2** | **BELANJA MODAL** | **83.753.718.991,95** |
| 2.1 | Belanja Modal | 83.753.718.991,95 |
| **3** | **BELANJA TIDAK TERDUGA** | **15.000.000.000,00** |
| 3.1 | Belanja Tidak Terduga | 15.000.000.000,00 |
| **4** | **BELANJA TRANSFER** | **149.000.613.480,00** |
| 4.1 | Belanja Bagi Hasil | 4.646.694.480,00 |
| 4.2 | Belanja Bantuan Keuangan | 144.353.919.000,00 |
| | **JUMLAH BELANJA DAERAH (1+2+3+4)** | **1.119.536.099.516,00** |

*Sumber : BPKD Kabupaten Takalar, 2021*

## 5.2 Rencana Kerja Pemerintah Daerah Tahun 2022

### 5.2.1 Program Prioritas Pembangunan Daerah Tahun 2022

Pelaksanaan proses penyusunan penetapan program prioritas telah melalui tahapan dan prosedur perencanaan yang sesuai dengan aturan, ditetapkan dan menjadi dasar acuan dalam rangka pencapaian prioritas dan sasaran pembangunan daerah untuk Tahun 2022, Perumusan program prioritas pembangunan daerah yang merupakan panduan dalam menentukan kegiatan prioritas perangkat daerah yang terdiri dari 9 (sembilan) prioritas pembangunan.

Prioritas pembangunan pertama Peningkatan mutu tenaga pendidik dan peningkatan sarana dan prasarana pendidikan dengan 1 sasaran dan dijabarkan dalam 5 (lima) program prioritas, prioritas ke 2 (dua) Peningkatan mutu tenaga kesehatan dan sarana dan prasarana kesehatan serta keberpihakan kepada masyarakat kurang mampu dengan 1 (satu) sasaran dijabarkan ke dalam 4 (empat) program prioritas, Prioritas pembangunan ke 3 (tiga) Pengembangan kompetensi teknis dan kewirausahaan tenaga kerja, pencari kerja dan wirausahawan dengan 1 (satu) sasaran yang dijabarkan kedalam 10 (sepuluh) program, prioritas pembangunan ke 4 (empat) Optimalisasi pengembangan sektor unggulan pertanian, tanaman pangan, peternakan dan perikanan serta perdagangan dan jasa berbasis jaringan dengan Sistem Pertanian Terpadu dengan 1 (satu) sasaran yang dijabarkan ke dalam 13 (tiga belas) program, prioritas pembangunan ke 5 (lima) Penajaman target penerima manfaat dalam gerakan penanggulangan kemiskinan yang dilaksanakan secara terpadu, dengan 1 (satu) sasaran yang dijabarkan ke dalam 2 (dua) program prioritas, prioritas pembangunan ke 6 (enam) Pengembangan sektor pariwisata guna menunjang iklim investasi yang sehat dan berkualitas dengan 1 (satu) sasaran yang dijabarkan ke dalam 3 (tiga) program prioritas, prioritas pembangunan ke 7 (tujuh) Pengintegrasian perencanaan pembangunan infrastruktur kabupaten ke tingkat desa yang berkelanjutan dengan 4 (empat) sasaran yang dijabarkan ke dalam 10 (sepuluh) program prioritas, prioritas pembangunan ke 8 (delapan) Peningkatan kualitas kehidupan keagamaan dan kualitas ketertiban, ketentraman dan perlindungan masyarakat dengan 2 (dua) sasaran yang dijabarkan ke dalam 5 (lima) program prioritas, dan untuk prioritas pembangunan ke 9 (sembilan) Penegakan kedisiplinan dan meningkatkan kinerja aparatur serta penata kelolaan pemerintahan daerah dan desa dengan 1 (satu) sasaran yang dijabarkan ke dalam 8 (delapan) program prioritas.

Secara keseluruhan prioritas pembangunan Tahun 2022 adalah sebanyak 9 (sembilan) prioritas pembangunan dengan 13 (tiga belas) sasaran, dan 60 (enam puluh) program prioritas sebagai mana di jabarkan pada tabel V.2. berikut.

**Tabel V.2**
**Prioritas dan Program Pembangunan Daerah Tahun 2022**

| No | Prioritas Pembangunan Daerah | Sasaran Prioritas Pembangunan Daerah | Program Prioritas | | Indikator Kinerja Impact / Outcome | Target Tahun 2022 | | Perangkat Daerah |
|---|---|---|---|---|---|---|---|---|
| | | | | | | Kinerja | Anggaran | |
| 1 | Peningkatan mutu tenaga pendidik dan peningkatan sarana dan prasarana pendidikan | Meningkatnya derajat pendidikan masyarakat | 1 | Program Pengelolaan Pendidikan | Presentase Program Pengelolaan Pendidikan yang dilaksanakan | 80% | 82.352.741.972,00 | Dinas Pendidikan dan Kebudayaan |
| | | | 2 | Program Pengembangan Kurikulum | Presentase Program Pengembangan Kurikulum yang dilaksanakan | 45% | 180.000.000,00 | Dinas Pendidikan dan Kebudayaan |
| | | | 3 | Program Pengendalian Perizinan Pendidikan | Presentase Program Pengendalian Perizinan Pendidikan | 50% | 115.000.000,00 | Dinas Pendidikan dan Kebudayaan |
| | | | 4 | Program Pengembangan Bahasa Dan Sastra | Presentase Program Pengembangan Bahasa dan sastra | 50% | 175.000.000,00 | Dinas Pendidikan dan Kebudayaan |



| No | Prioritas Pembangunan Daerah | Sasaran Prioritas Pembangunan Daerah | Program Prioritas | | Indikator Kinerja Impact / Outcome | Target Tahun 2022 | | Perangkat Daerah |
|---|---|---|---|---|---|---|---|---|
| | | | | | | Kinerja | Anggaran | |
| | | | 5 | Program Pendidik dan Tenaga Kependidikan | Persentase Program Pendidik dan Tenaga Kependidikan | 50% | 50.000.000,00 | Dinas Pendidikan dan Kebudayaan |
| 2 | Peningkatan mutu tenaga kesehatan dan sarana dan prasarana kesehatan serta keberpihakan kepada masyarakat kurang mampu | Meningkatnya derajat kesehatan masyarakat | 1 | Program Pemenuhan Upaya Kesehatan Perorangan Dan Upaya Kesehatan Masyarakat | Persentase Pelaksanaan Program Pemenuhan Upaya Kesehatan Perorangan dan Upaya Kesehatan Masyarakat | 100% | 166.371.203.720,00 | Dinas Kesehatan dan RSUD |
| | | | 2 | Program Peningkatan Kapasitas Sumber Daya Manusia Kesehatan | Persentase Pelaksanaan Program Peningkatan Kapasitas SDMK | 100% | 1.280.000.000,00 | Dinas Kesehatan |
| | | | 3 | Program Sediaan Farmasi, Alat Kesehatan Dan Makanan Minuman | Persentase Pelaksanaan Program Sediaan Farmasi, Alat Kesehatan, dan Makanan Minuman | 100% | 625.000.000,00 | Dinas Kesehatan |



| No | Prioritas Pembangunan Daerah | Sasaran Prioritas Pembangunan Daerah | Program Prioritas | | Indikator Kinerja Impact / Outcome | Target Tahun 2022 | | Perangkat Daerah |
|---|---|---|---|---|---|---|---|---|
| | | | | | | Kinerja | Anggaran | |
| | | | 4 | Program Pemberdayaan Masyarakat Bidang Kesehatan | Persentase Pelaksanaan Program Pemberdayaan Masyarakat Di Bidang Kesehatan | 100% | 589.121.434,00 | Dinas Kesehatan |
| 3 | Pengembangan kompetensi teknis dan kewirausahaan tenaga kerja, pencari kerja dan wirausahawan | Meningkatnya Produktivitas SDM masyarakat | 1 | Program Pelatihan Kerja Dan Produktivitas Tenaga Kerja | Persentase Tenaga Kerja Yang Mendapat Pelatihan | 100% | 153.000.000,00 | Dinas Penanaman Modal, PTSP, Tenaga Kerja dan Transmigrasi |
| | | | 2 | Program Penempatan Tenaga Kerja | Persentase Tenaga Kerja yang telah ditempatkan | 100% | 35.000.000,00 | Dinas Penanaman Modal, PTSP, Tenaga Kerja dan Transmigrasi |
| | | | 3 | Program Hubungan Industrial | Persentase Pekerja/Buruh Peserta yang menerima Jamsostek | 100% | 7.000.000,00 | Dinas Penanaman Modal, PTSP, Tenaga Kerja dan Transmigrasi |
| | | | 4 | Program Pengawasan Dan Pemeriksaan Koperasi | Persentase Kepatuhan Koperasi terhadap regulasi yang berlaku | 100% | 25.000.000,00 | Dinas Koperasi, UKM dan Perdagangan |



| No | Prioritas Pembangunan Daerah | Sasaran Prioritas Pembangunan Daerah | Program Prioritas | | Indikator Kinerja Impact / Outcome | Target Tahun 2022 | | Perangkat Daerah |
|---|---|---|---|---|---|---|---|---|
| | | | | | | Kinerja | Anggaran | |
| | | | 5 | Program Pemberdayaan Dan Perlindungan Koperasi | Persentase koperasi diberdayakan dan terlindungi | 100% | 25.000.000,00 | Dinas Koperasi, UKM dan Perdagangan |
| | | | 6 | Program Pemberdayaan Usaha Menengah, Usaha Kecil, Dan Usaha Mikro (UKM) | Persentase UMKM yang diberdayakan dan terlindungi | 100% | 440.000.000,00 | Dinas Koperasi, UKM dan Perdagangan |
| | | | 7 | Program Pengembangan UMKM | Persentase Usaha Mikro dan Kecil | 100% | 50.000.000,00 | Dinas Koperasi, UKM dan Perdagangan |
| | | | 8 | Program Pengembangan Iklim Penanaman Modal | Persenatse investor berskala nasional | 100% | 77.250.000,00 | Dinas Penanaman Modal, PTSP, Tenaga Kerja dan Transmigrasi |
| | | | 9 | Program Pelayanan Penanaman Modal | Persentase peningkatan investor | 100% | 27.427.000,00 | Dinas Penanaman Modal, PTSP, Tenaga Kerja dan Transmigrasi |
| | | | 10 | Program Pengendalian Pelaksanaan Penanaman Modal | Persentase pengendalian penanaman modal | 100% | 322.573.000,00 | Dinas Penanaman Modal, PTSP, Tenaga Kerja dan Transmigrasi |



| No | Prioritas Pembangunan Daerah | Sasaran Prioritas Pembangunan Daerah | Program Prioritas | | Indikator Kinerja Impact / Outcome | Target Tahun 2022 | | Perangkat Daerah |
|---|---|---|---|---|---|---|---|---|
| | | | | | | Kinerja | Anggaran | |
| 4 | Optimalisasi pengembangan sektor unggulan pertanian, tanaman pangan, peternakan dan perikanan serta perdagangan dan jasa berbasis jaringan dengan Sistem Pertanian Terpadu | Meningkatnya produksi dan produktivitas sektor – sektor perekonomian daerah | 1 | Program Pengelolaan Sumber Daya Ekonomi Untuk Kedaulatan dan Kemandirian Pangan | Persentase ketersediaan infrastruktur kemandirian pangan | 100% | 750.000.000,00 | Dinas Pertanian dan Ketahanan Pangan |
| | | | 2 | Program Peningkatan Diversifikasi dan Ketahanan Pangan Masyarakat | Persentase peningkatan diversifikasi dan ketahanan pangan masyarakat | 100% | 860.000.000,00 | Dinas Pertanian dan Ketahanan Pangan |
| | | | 3 | Program Penanganan Kerawanan Pangan | Persentase penanganan kerawanan pangan kabupaten | 100% | 170.000.000,00 | Dinas Pertanian dan Ketahanan Pangan |
| | | | 4 | Program Pengawasan Keamanan Pangan | Persentase pengawasan keamanan pangan | 100% | 70.000.000,00 | Dinas Pertanian dan Ketahanan Pangan |
| | | | 5 | Program Pengelolaan Perikanan Tangkap | Jumlah Produski perikanan tangkap (ton) | 995.325 | 2.322.700.000,00 | Dinas Kelautan dan Perikanan |
| | | | 6 | Program Pengelolaan Perikanan Budidaya | Persentase peningkatan pendapatan rata- | 100% | 1.010.000.000,00 | Dinas Kelautan dan Perikanan |



| No | Prioritas Pembangunan Daerah | Sasaran Prioritas Pembangunan Daerah | Program Prioritas | | Indikator Kinerja Impact / Outcome | Target Tahun 2022 | | Perangkat Daerah |
|---|---|---|---|---|---|---|---|---|
| | | | | | | Kinerja | Anggaran | |
| | | | | | rata pembudidaya ikan (%) | | | |
| | | | 7 | Program Pengolahan dan Pemasaran Hasil Perikanan | Produski perikanan (ton) | 995.325 | 195.000.000,00 | Dinas Kelautan dan Perikanan |
| | | | 8 | Program Penyediaan dan Pengembangan Sarana Pertanian | Persentase ketersediaan sarana pertanian | 100% | 7.456.566.992,00 | Dinas Pertanian dan Ketahanan Pangan |
| | | | 9 | Program Penyediaan dan Pengembangan Prasarana Pertanian | Persentase ketersediaan prasarana pertanian | 90% | 3.273.183.008,00 | Dinas Pertanian dan Ketahanan Pangan |
| | | | 10 | Program Pengendalian Kesehatan Hewan dan Kesehatan Masyarakat Veteriner | Persentase pengendalian kesehatan hewan veterinber kabupaten | 100% | 170.000.000,00 | Dinas Pertanian dan Ketahanan Pangan |
| | | | 11 | Program Pengendalian dan Penanggulangan Bencana Pertanian | Peresentase terlaksananya pengendalian dan penaggulangan bencana pertanian | 90% | 250.000.000,00 | Dinas Pertanian dan Ketahanan Pangan |



| No | Prioritas Pembangunan Daerah | Sasaran Prioritas Pembangunan Daerah | Program Prioritas | | Indikator Kinerja Impact / Outcome | Target Tahun 2022 | | Perangkat Daerah |
|---|---|---|---|---|---|---|---|---|
| | | | | | | Kinerja | Anggaran | |
| | | | 12 | Program Perizinan Usaha Pertanian | Persentase terlaksananya kegiatan perizinan | 100% | 350.000.000,00 | Dinas Pertanian dan Ketahanan Pangan |
| | | | 13 | Program Penyuluhan Pertanian | Persentase peningkatan kapasitas tenaga penyuluh kabupaten | 95% | 425.000.000,00 | Dinas Pertanian dan Ketahanan Pangan |
| 5 | Penajaman target penerima manfaat dalam gerakan penanggulangan kemiskinan yang dilaksanakan secara terpadu | Berkurangnya beban hidup masyarakat lapis bawah | 1 | Program Pemberdayaan Sosial | Persentase PMKS yang memperoleh bantuan sosial | 100% | 15.000.000,00 | Dinas Sosial, Pemberdayaan Masyarakat dan Desa |
| | | | 2 | Program Rehabilitasi Sosial | Persentase PMKS skala yang memperoleh bantuan sosial untuk pemenuhan kebutuhan dasar | 100% | 280.000.000,00 | Dinas Sosial, Pemberdayaan Masyarakat dan Desa |
| 6 | Pengembangan sektor pariwisata guna menunjang iklim investasi yang sehat dan berkualitas | Meningkatnya realisasi investasi dan kerjasama pembangunan daerah | 1 | Program Peningkatan Daya Tarik Destinasi Pariwisata | Persentase Pelaksanaan Peningkatan Daya Tarik Destinasi Pariwisata | 100% | 722.000.000,00 | Dinas Pariwisata, Pemuda dan Olahraga |



| No | Prioritas Pembangunan Daerah | Sasaran Prioritas Pembangunan Daerah | Program Prioritas | | Indikator Kinerja Impact / Outcome | Target Tahun 2022 | | Perangkat Daerah |
|---|---|---|---|---|---|---|---|---|
| | | | | | | Kinerja | Anggaran | |
| | | | 2 | Program Pemasaran Pariwisata | Persentase Pelaksanaan Pemasaran Pariwisata | 100% | 10.000.000,00 | Dinas Pariwisata, Pemuda dan Olahraga |
| | | | 3 | Program Pengembangan Sumber Daya Pariwisata dan Ekonomi Kreatif | Persentase Pengembangan Sumber Daya Pariwisata dan Ekonomi Kreatif | 100% | 245.777.387,00 | Dinas Pariwisata, Pemuda dan Olahraga |
| 7 | Pengintegrasian perencanaan pembangunan infrastruktur kabupaten ke tingkat desa yang berkelanjutan | Terpeliharanya daya dukung lingkungan dan sumber daya alam berbasis integrasi ruang | 1 | Program Penyelenggaraan Penataan Ruang | Persentase Penyelenggaraan Penataan Ruang | 100% | 1.858.600.000,00 | Dinas Pekerjaan Umum, Penataan Ruang, Perumahan Kawasan Permukiman |
| | | Meningkatnya kualitas penyelenggaraan pemerintahan, pembangunan, pemberdayaan masyarakat dan pembinaan | 2 | Program Penataan Desa | Persentase Penataan Desa | 100% | 40.000.000,00 | Dinas Sosial, Pemberdayaan Masyarakat dan Desa |
| | | | 3 | Program Peningkatan Kerjasama Desa | Persentase terselenggaranya Kerjasama Antar Desa | 100% | 1.000.000,00 | Dinas Sosial, Pemberdayaan Masyarakat dan Desa |



| No | Prioritas Pembangunan Daerah | Sasaran Prioritas Pembangunan Daerah | Program Prioritas | | Indikator Kinerja Impact / Outcome | Target Tahun 2022 | | Perangkat Daerah |
|---|---|---|---|---|---|---|---|---|
| | | | | | | Kinerja | Anggaran | |
| | | kemasyarakatan di desa | 4 | Program Pemberdayaan Masyarakat Desa dan Kelurahan | Persentase Pemberdayaan Masyarakat Desa dan Kelurahan yang Diselenggarakan | 100% | 888.478.000,00 | Kecamatan |
| | | | 5 | Program Koordinasi dan Sinkronisasi Perencanaan Pembangunan Daerah | Kesesuaian program di RPJMD dengan program di RKPD | Sesuai | 694.000.000,00 | Badan Perencanaan Pembangunan, Penelitian dan Pengembangan Daerah |
| | | | 6 | Program Perencanaan, Pengendalian dan Evaluasi Pembangunan Daerah | Ketepatan waktu penetapan dokumen perencanaan sesuai kalender perencanaan | Tepat Waktu | 1.561.600.000,00 | Badan Perencanaan Pembangunan, Penelitian dan Pengembangan Daerah |
| | | Meningkatnya kapasitas infrastruktur transportasi | 7 | Program Penyelenggaraan Jalan | Proporsi panjang jaringan jalan kualitas baik | 65% | 20.377.324.000,00 | Dinas Pekerjaan Umum, Penataan Ruang, Perumahan Kawasan Permukiman |



| No | Prioritas Pembangunan Daerah | Sasaran Prioritas Pembangunan Daerah | Program Prioritas | | Indikator Kinerja Impact / Outcome | Target Tahun 2022 | | Perangkat Daerah |
|---|---|---|---|---|---|---|---|---|
| | | | | | | Kinerja | Anggaran | |
| | | Meningkatnya kapasitas infrastruktur permukiman dan perumahan | 8 | Program Pengembangan Perumahan | Persentase Rumah Layak huni | 99.80% | 134.000.000,00 | Dinas Pekerjaan Umum, Penataan Ruang, Perumahan Kawasan Permukiman |
| | | | 9 | Program Kawasan Permukiman | Persentse Permukiman Yang Sehat dan Teratur | 100% | 6.326.000.000,00 | Dinas Pekerjaan Umum, Penataan Ruang, Perumahan Kawasan Permukiman |
| | | | 10 | Program Perumahan dan Kawasan Permukiman Kumuh | Persentse Permukiman Kumuh | 8% | 290.000.000,00 | Dinas Pekerjaan Umum, Penataan Ruang, Perumahan Kawasan Permukiman |
| 8 | Peningkatan kualitas kehidupan keagamaan dan kualitas ketertiban, ketentraman dan perlindungan masyarakat | Meningkatnya kualitas kehidupan keagamaan | 1 | Program Pemerintahan dan Kesejahteraan Rakyat | Tingkat Capaian Pelaksananaan Kebijakan Kesejahteraan Rakyat | 100% | 7.150.000.000,00 | Sekretariat Daerah |
| | | Meningkatnya kualitas ketertiban ketentraman dan perlindungan | 2 | Program Peningkatan Ketenteraman dan Ketertiban Umum | Persentase Peningkatan Ketentraman dan Ketertiban umum | 100% | 1.060.000.000,00 | Satuan Polisi Pamong Praja dan Pemadam Kebakaran |



| No | Prioritas Pembangunan Daerah | Sasaran Prioritas Pembangunan Daerah | Program Prioritas | | Indikator Kinerja Impact / Outcome | Target Tahun 2022 | | Perangkat Daerah |
|---|---|---|---|---|---|---|---|---|
| | | | | | | Kinerja | Anggaran | |
| | | masyarakat | 3 | Program Penanggulangan Bencana | Persentase Bencana Yang tertangani | 100% | 397.263.380,00 | Badan Penanggulangan Bencana Daerah |
| | | | 4 | Program Pencegahan, Penanggulangan, Penyelamatan Kebakaran dan Penyelamatan Non Kebakaran | Persentase ketentraman dan ketertiban umum di Desa dan kelurahan | 100% | 1.422.000.000,00 | Satuan Polisi Pamong Praja dan Pemadam Kebakaran |
| | | | 5 | Program Koordinasi Ketentraman dan Ketertiban Umum | Persentase ketentraman dan ketertiban umum di Desa dan kelurahan | 100% | 107.715.000,00 | Kecamatan |
| 9 | Penegakan kedisiplinan dan meningkatkan kinerja aparatur serta penata kelolaan pemerintahan daerah dan desa | Terwujudnya tata kelola pemerintahan yang efektif bersih akuntabel dan demokratis | 1 | Program Pengembangan Sumber Daya Manusia | Persentase ASN yang menikuti Pendidikan dan Pelatihan | 100% | 321.000.000,00 | Badan Kepegawaian, Pengembangan Sumber Daya Mnausia |
| | | | 2 | Program Kepegawaian Daerah | Persentase Tata Kelola Kepegawaian Daerah yang Terencana | 100% | 1.589.274.575,00 | Badan Kepegawaian, Pengembangan Sumber Daya Mnausia |



| No | Prioritas Pembangunan Daerah | Sasaran Prioritas Pembangunan Daerah | Program Prioritas | | Indikator Kinerja Impact / Outcome | Target Tahun 2022 | | Perangkat Daerah |
|---|---|---|---|---|---|---|---|---|
| | | | | | | Kinerja | Anggaran | |
| | | | 3 | Program Penyelenggaraan Pengawasan | Persentase Capaian Penyelenggaraan Pengawasan yang Terencana | 90% | 2.745.550.000,00 | Inspektorat |
| | | | 4 | Program Perumusan Kebijakan, Pendampingan dan Asistensi | Persentase Capaian Perumusan Kebijakan, Pendampingan dan Asistensi yang Terencana | 90% | 125.000.000,00 | Inspektorat |
| | | | 5 | Program Penyelenggaraan Pemerintahan dan Pelayanan Publik | Persentase pelayanan publik oleh Pemerintah Kecamatan | 80% | 428.430.000,00 | Kecamatan |
| | | | 6 | Program Pembinaan dan Pengawasan Pemerintah Desa | Persentase pemerintahan desa yang di bina | 80% | 197.405.000,00 | Kecamatan |
| | | | 7 | Program Administrasi Pemerintahan Desa | Persentse desa yg mengelola Administrasi Pemerintahan Desa dengan baik | 80% | 3.079.000.000,00 | Dinas Sosial, Pemberdayaan Masyarakat dan Desa |



| No | Prioritas Pembangunan Daerah | Sasaran Prioritas Pembangunan Daerah | Program Prioritas | | Indikator Kinerja Impact / Outcome | Target Tahun 2022 | | Perangkat Daerah |
|---|---|---|---|---|---|---|---|---|
| | | | | | | Kinerja | Anggaran | |
| | | | 8 | Program Penunjang Urusan Pemerintahan Daerah | Persentase Pemenuhan Penunjang Urusan Pemerintahan Daerah | 100% | 588.488.588.632,00 | Perangkat Daerah |
| | **TOTAL** | **13** | **60** | | | | **910.757.773.100,00** | |

*Sumber : Bappelitbangda Kabupaten Takalar, 2021*

### 5.2.2 Rencana Program, Kegiatan, dan Sub Kegiatan Perangkat Daerah Tahun 2022

Perumusan Rencana program, kegiatan dan sub Kegiatan Perangkat Daerah Tahun 2022 merupakan sebuah produk perencanaan sistematis, tersusun berdasarkan usulan yang bersumber dari tahapan-tahapan perencanaan kemudian dijabarkan ke dalam beberapa Urusan dan Unsur pemerintahan antara lain 6 (enam) urusan wajib yang berkaitan dengan pelayanan dasar yaitu Urusan pemerintahan Bidang Pendidikan, Kesehatan, Pekerjaan Umum dan Penataan Ruang, Perumahan dan kawasan permukiman, ketentraman ketertiban umum serta perlindungan Masyarakat, dan urusan Bidang sosial. Untuk urusan wajib yang tidak berkaitan dengan pelayanan dasar ada 18 (delapan Belas) urusan antara lain Urusan Pemerintahan Bidang tenaga kerja, Pemberdayaan perempuan dan perlindungan anak, Pangan, pertanahan, lingkungan hidup, Kependudukan dan Pencatatan Sipil, Pemberdayaan Masyarakat dan Desa, Pengendalian Penduduk dan Keluarga Berencana, perhubungan, Komunikasi dan Informatika, Koperasi, Usaha Kecil dan Menengah, Penanaman Modal, Kepemudaan dan Olahraga, Statistik, Persandian, Kebudayaan, Perpustakaan dan kearsipan. Urusan Pemerintahan Pilihan terdiri dari 6 (Enam) urusan antara lain Urusan Pemerintahan Bidang Kelautan dan Perikanan, Pariwisata, pertanian, Kehutanan, Perdagangan, Perindustrian dan Transmigrasi, disamping urusan tersebut berdasarkan permendagri 90 Tahun 2019 ditambah dengan 5 ( lima) unsur antara lain Unsur Pendukung urusan pemerintahan terdiri dari 2 (dua) unsur yaitu Sekretariat Daerah dan Sekretariat DPRD, Unsur Penunjang Urusan Pemerintahan terdiri dari 6 (Enam) unsur yaitu Perencanaan, keuangan, Kepegawaian, Pendidikan dan Pelatihan, Penelitian dan Pengembangan. Untuk unsur Pengawasan Urusan Pemerintahan adalah Inspektorat Daerah, serta Unsur pemerintahan umum yaitu Kesatuan Bangsa dan Politik. Sedangkan untuk Urusan Kewilayahan yaitu Kecamatan.

Pemenuhan pencapaian Standar Pelayanan Minimal (SPM) menjadi bagian yang tidak terpisahkan dalam rangkaian program dan kegiatan dalam rangka memenuhi target capaian kinerja pembangunan yang optimal. Secara rinci rumusan Program, Kegiatan dan Sub Kegiatan tersebut dapat dilihat pada tabel-tabel berikut :



# Tabel V.3
## Indikasi Rencana Program, Kegiatan Dan Sub Kegiatan Yang Disertai Kebutuhan Pendanaan Kabupaten Takalar Tahun 2022 -2023

**Program dan Kegiatan Perangkat Daerah**
**Kabupaten Takalar**
**Tahun 2022**

**Unit Organisasi : 1.01.2.22.0.00.01.0000 Dinas Pendidikan dan Kebudayaan**

| Kode | Urusan/ Bidang Urusan/ Program/ Kegiatan/ Sub Kegiatan | Indikator Kinerja | | | Rencana Tahun 2022 | | | | | Catatan Penting | Prakiraan Maju Rencana Tahun 2023 | | |
|---|---|---|---|---|---|---|---|---|---|---|---|---|---|
| | | Program (Capaian) | Kegiatan (Keluaran) | Sub Kegiatan (Hasil) | Lokasi Output Kegiatan | Target Capaian Kinerja: Program | Target Capaian Kinerja: Keluaran Sub Kegiatan | Target Capaian Kinerja: Hasil Kegiatan | Pagu Indikatif (Rp.) | Sumber Dana | | Target Capaian Kinerja: Tolok Ukur | Target Capaian Kinerja: Target | Kebutuhan Dana/ Pagu Indikatif (Rp.) |
| 1 | URUSAN PEMERINTAHAN WAJIB YANG BERKAITAN DENGAN PELAYANAN DASAR | | | | | | | | | | | | | |
| 1 1 0 | URUSAN PEMERINTAHAN BIDANG PENDIDIKAN | | | | | | | | 351,015,742,421 | | | | | 351,115,742,421 |
| 1 1 0 1 0 | PROGRAM PENUNJANG URUSAN PEMERINTAHAN DAERAH KABUPATEN/KOTA | | | | | | | | 268,143,000,449 | | | | | 268,143,000,449 |
| **1 1 0 1 0 2. 01** | **Perencanaan, Penganggaran, dan Evaluasi Kinerja Perangkat Daerah** | | | | | | | | **110,000,000** | | | | | **110,000,000** |
| 1 1 0 1 0 1 2.0 1 0 | Penyusunan Dokumen Perencanaan Perangkat Daerah | Persentase Pemenuhan Perencanaan, Penganggaran dan Evaluasi Kinerja Perangkat Daerah | Jumlah dokumen Renja, renstra, LKJ, Profil dan laporan SPM yang disusun | Dokumen Perencanaan, Penganggaran dan Evaluasi Kinerja Perangkat Daerah yang disusun | Kab. Takalar, Pattallassang, Kalabbirang | 100 % | Dokumen 5 | Dokumen 12 | 50,000,000 | Dana Transfer Umum-Dana Alokasi Umum | | Persentase Pemenuhan Perencanaan, Penganggaran dan Evaluasi Kinerja Perangkat Daerah | % 100 | 50,000,000 |
| 1 1 0 1 0 1 2.0 2 0 | Koordinasi dan Penyusunan Dokumen RKA-SKPD | Persentase Pemenuhan Perencanaan, Penganggaran dan Evaluasi Kinerja Perangkat Daerah | Jumlah dokumen RKA-SKPD yang disusun<br>Jumlah Koordinasi Penyusunan RKA-SKPD | Dokumen Perencanaan, Penganggaran dan Evaluasi Kinerja Perangkat Daerah yang disusun | Kab. Takalar, Pattallassang, Kalabbirang | 100 % | Dokumen 2 Kali 1 | Dokumen 12 | 10,000,000 | Dana Transfer Umum - Dana Alokasi Umum | | Persentase Pemenuhan Perencanaan, Penganggaran dan Evaluasi Kinerja Perangkat Daerah | % 100 | 10,000,000 |
| 1 1 0 1 0 1 2.0 3 0 | Koordinasi dan Penyusunan Dokumen Perubahan RKA-SKPD | Persentase Pemenuhan Perencanaan, Penganggaran dan Evaluasi Kinerja Perangkat Daerah | Jumlah dokumen perubahan RKA-SKPD yang disusun<br>Jumlah Koordinasi Penyusunan Perubahan RKA-SKPD | Dokumen Perencanaan, Penganggaran dan Evaluasi Kinerja Perangkat Daerah yang disusun | Kab. Takalar, Pattallassang, Kalabbirang | 100 % | Dokumen 2 Kali 1 | Dokumen 12 | 10,000,000 | Dana Transfer Umum-Dana Alokasi Umum | | Persentase Pemenuhan Perencanaan, Penganggaran dan Evaluasi Kinerja Perangkat Daerah | % 100 | 10,000,000 |
| 1 1 0 1 0 1 2.0 4 0 | Koordinasi dan Penyusunan DPA-SKPD | Persentase Pemenuhan Perencanaan, Penganggaran dan Evaluasi Kinerja Perangkat Daerah | Jumlah dokumen DPA-SKPD yang disusun<br>Jumlah Koordinasi Penyusunan DPA-SKPD | Dokumen Perencanaan, Penganggaran dan Evaluasi Kinerja Perangkat Daerah yang disusun | Kab. Takalar, Pattallassang, Kalabbirang | 100 % | Dokumen 2 Kali 1 | Dokumen 12 | 10,000,000 | Dana Transfer Umum-Dana Alokasi Umum | | Persentase Pemenuhan Perencanaan, Penganggaran dan Evaluasi Kinerja Perangkat Daerah | % 100 | 10,000,000 |
| 1 1 0 1 0 1 2.0 5 0 | Koordinasi dan Penyusunan Perubahan DPA-SKPD | Persentase Pemenuhan Perencanaan, Penganggaran dan Evaluasi Kinerja Perangkat Daerah | Jumlah dokumen perubahan DPA-SKPD yang disusun<br>Jumlah Koordinasi Penyusunan Perubahan DPA-SKPD | Dokumen Perencanaan, Penganggaran dan Evaluasi Kinerja Perangkat Daerah yang disusun | Kab. Takalar, Pattallassang, Kalabbirang | 100 % | Dokumen 2 Kali 1 | Dokumen 12 | 10,000,000 | Dana Transfer Umum-Dana Alokasi Umum | | Persentase Pemenuhan Perencanaan, Penganggaran dan Evaluasi Kinerja Perangkat Daerah | % 100 | 10,000,000 |



**Program dan Kegiatan Perangkat Daerah**
**Kabupaten Takalar**
**Tahun 2022**

**Unit Organisasi : 1.01.2.22.0.00.01.0000 Dinas Pendidikan dan Kebudayaan**
**Sub Unit Organisasi : 1.01.2.22.0.00.01.0000 Dinas Pendidikan dan Kebudayaan**

| Kode | | | | | Urusan/ Bidang Urusan/ Program/ Kegiatan/ Sub Kegiatan | Indikator Kinerja | | | Rencana Tahun 2022 | | | | | | Catatan Penting | Prakiraan Maju Rencana Tahun 2023 | | |
|---|---|---|---|---|---|---|---|---|---|---|---|---|---|---|---|---|---|---|
| | | | | | | Program / Capaian | Kegiatan / Keluaran Sub Kegiatan | Hasil Kegiatan | Lokasi Output Kegiatan | Target Capaian Kinerja | | | Pagu Indikatif (Rp.) | Sumber Dana | | Target Capaian Kinerja | | Kebutuhan Dana/ Pagu Indikatif (Rp.) |
| | | | | | | | | | | Program | Keluaran Sub Kegiatan | Hasil Kegiatan | | | | Tolok Ukur | Target | |
| 1 | 1 0 | 1 0 | 1 2.0 | 6 0 | Koordinasi dan Penyusunan Laporan Capaian Kinerja dan Ikhtisar Realisasi Kinerja SKPD | Persentase Pemenuhan Perencanaan, Penganggaran dan Evaluasi Kinerja Perangkat Daerah | Jumlah dokumen Laporan Capaian Kinerja & Realisasi Kinerja SKPD yang disusun<br>Jumlah Koordinasi Penyusunan Laporan Capaian Kinerja & Realisasi Kinerja SKPD | Dokumen Perencanaan, Penganggaran dan Evaluasi Kinerja Perangkat Daerah yang disusun | Kab. Takalar, Pattallassang, Kalabbirang | 100 % | 1 Dokumen 2 Kali | 12 Dokumen | 10,000,000 | Dana Transfer Umum-Dana Alokasi Umum | | Persentase Pemenuhan Perencanaan, Penganggaran dan Evaluasi Kinerja Perangkat Daerah | 100 % | 10,000,000 |
| 1 | 1 0 | 1 0 | 1 2.0 | 7 0 | Evaluasi Kinerja Perangkat Daerah | Persentase Pemenuhan Perencanaan, Penganggaran dan Evaluasi Kinerja Perangkat Daerah | Jumlah dokumen program dan kegiatan yang disusun | Dokumen Perencanaan, Penganggaran dan Evaluasi Kinerja Perangkat Daerah yang disusun | Kab. Takalar, Pattallassang, Kalabbirang | 100 % | 1 Dokumen | 12 Dokumen | 10,000,000 | Dana Transfer Umum-Dana Alokasi Umum | | Persentase Pemenuhan Perencanaan, Penganggaran dan Evaluasi Kinerja Perangkat Daerah | 100 % | 10,000,000 |
| **1** | **1 0** | **1 0** | **02 2.** | | **Administrasi Keuangan Perangkat Daerah** | | | | | | | | **266,650,676,221** | | | | | **266,650,676,221** |
| 1 | 1 0 | 1 0 | 2 2.0 | 1 0 | Penyediaan Gaji dan Tunjangan ASN | Persentase Pemenuhan Perencanaan, Penganggaran dan Evaluasi Kinerja Perangkat Daerah | Jumlah ASN Yang mendapatkan gaji dan tunjangan dan TPP | Dokumen Laporan Keuangan | Kab. Takalar, Pattallassang, Kalabbirang | 100 % | Orang 2386 | 1 Dokumen | 21 266,565,676,2 | Dana Transfer Umum-Dana Alokasi Umum<br>Dana Transfer Khusus - Dana Alokasi Khusus Non Fisik | | Persentase Pemenuhan Perencanaan, Penganggaran dan Evaluasi Kinerja Perangkat Daerah | 100 % | 21 266,565,676,2 |
| 1 | 1 0 | 1 0 | 2 2.0 | 2 0 | Penyediaan Administrasi Pelaksanaan Tugas ASN | Persentase Pemenuhan Perencanaan, Penganggaran dan Evaluasi Kinerja Perangkat Daerah | Jumlah Dokumen Pemenuhan administrasi pelaksanaan Tugas ASN | Dokumen Laporan Keuangan | Kab. Takalar, Pattallassang, Kalabbirang | 100 % | 1 Dokumen | 1 Dokumen | 10,000,000 | Dana Transfer Umum-Dana Alokasi Umum | | Persentase Pemenuhan Perencanaan, Penganggaran dan Evaluasi Kinerja Perangkat Daerah | 100 % | 10,000,000 |
| 1 | 1 0 | 1 0 | 2 2.0 | 3 0 | Pelaksanaan Penatausahaan dan Pengujian/Verifikasi Keuangan SKPD | Persentase Pemenuhan Perencanaan, Penganggaran dan Evaluasi Kinerja Perangkat Daerah | Jumlah Dokumen Pemenuhan Bahan Pelaksanaan Verifikasi | Dokumen Laporan Keuangan | Kab. Takalar, Pattallassang, Kalabbirang | 100 % | 1 Dokumen | 1 Dokumen | 10,000,000 | Dana Transfer Umum-Dana Alokasi Umum | | Persentase Pemenuhan Perencanaan, Penganggaran dan Evaluasi Kinerja Perangkat Daerah | 100 % | 10,000,000 |
| 1 | 1 0 | 1 0 | 2 2.0 | 4 0 | Koordinasi dan Pelaksanaan Akuntansi SKPD | Persentase Pemenuhan Perencanaan, Penganggaran dan Evaluasi Kinerja Perangkat Daerah | Jumlah Dokumen Pemenuhan Bahan Pelaksanaan Verifikasi | Dokumen Laporan Keuangan | Kab. Takalar, Pattallassang, Kalabbirang | 100 % | 1 Dokumen | 1 Dokumen | 10,000,000 | Dana Transfer Umum-Dana Alokasi Umum | | Persentase Pemenuhan Perencanaan, Penganggaran dan Evaluasi Kinerja Perangkat Daerah | 100 % | 10,000,000 |
| 1 | 1 0 | 1 0 | 2 2.0 | 5 0 | Koordinasi dan Penyusunan Laporan Keuangan Akhir Tahun SKPD | Persentase Pemenuhan Perencanaan, Penganggaran dan Evaluasi Kinerja Perangkat Daerah | Jumlah Dokumen Laporan Keuangan Akhir Tahun SKPD yang disusun<br>Jumlah Koordinasi Penyusunan Laporan Keuangan Akhir Tahun | Dokumen Laporan Keuangan | Kab. Takalar, Pattallassang, Kalabbirang | 100 % | 1 Dokumen 2 Kali | 1 Dokumen | 25,000,000 | Dana Transfer Umum-Dana Alokasi Umum | | Persentase Pemenuhan Perencanaan, Penganggaran dan Evaluasi Kinerja Perangkat Daerah | 100 % | 25,000,000 |



**Program dan Kegiatan Perangkat Daerah**
**Kabupaten Takalar**
**Tahun 2022**

**Unit Organisasi : 1.01.2.22.0.00.01.0000 Dinas Pendidikan dan Kebudayaan**

| Kode | | | | | Urusan/ Bidang Urusan/ Program/ Kegiatan/ Sub Kegiatan | Indikator Kinerja | | | Rencana Tahun 2022 | | | | | | Catatan Penting | Prakiraan Maju Rencana Tahun 2023 | | |
|---|---|---|---|---|---|---|---|---|---|---|---|---|---|---|---|---|---|---|
| | | | | | | Program | Kegiatan | Hasil Kegiatan | Lokasi Output Kegiatan | Target Capaian Kinerja | | | Pagu Indikatif (Rp.) | Sumber Dana | | Target Capaian Kinerja | | Kebutuhan Dana/ Pagu Indikatif (Rp.) |
| | | | | | | | | | | Program | Keluaran Sub Kegiatan | Hasil Kegiatan | | | | Tolok Ukur | Target | |
| 1 | 1 0 | 1 0 | 2 2.0 | 6 0 | Penyiapan Bahan Tanggapan Pengelolaan dan Pemeriksaan | Persentase Pemenuhan Perencanaan, Penganggaran dan Evaluasi Kinerja Perangkat Daerah | Dokumen laporan Keuangan | Dokumen Laporan Keuangan | Kab. Takalar, Pattallassang, Kalabbirang | 100 % | 1 Dokumen | 1 Dokumen | 15,000,000 | Dana Transfer Umum-Dana Alokasi Umum | | Persentase Pemenuhan Perencanaan, Penganggaran dan Evaluasi Kinerja Perangkat Daerah | 100 % | 15,000,000 |
| 1 | 1 0 | 1 0 | 2 2.0 | 7 0 | Koordinasi dan Penyusunan Laporan Keuangan Bulanan/Triwulanan/Semesteran SKPD | Persentase Pemenuhan Perencanaan, Penganggaran dan Evaluasi Kinerja Perangkat Daerah | Jumlah Laporan Keuangan yang dikoordinasikan Koordinasi dan Penyusunan Laporan Keuangan Bulanan/Triwulanan/Semesteran SKPD | Dokumen Laporan Keuangan | Kab. Takalar, Pattallassang, Kalabbirang | 100 % | 18 Dokumen | 18 Kali 1 Dokumen | 10,000,000 | Dana Transfer Umum-Dana Alokasi Umum | | Persentase Pemenuhan Perencanaan, Penganggaran dan Evaluasi Kinerja Perangkat Daerah | 100 % | 10,000,000 |
| 1 | 1 0 | 1 0 | 2 2.0 | 8 0 | Penyusunan Pelaporan dan Analisis Prognosis Realisasi Anggaran | Persentase Pemenuhan Perencanaan, Penganggaran dan Evaluasi Kinerja Perangkat Daerah | Jumlah Dokumen Laporan Pragnosis Realisasi Anggaran | Dokumen Laporan Keuangan | Kab. Takalar, Pattallassang, Kalabbirang | 100 % | 1 Dokumen | 1 Dokumen | 5,000,000 | Dana Transfer Umum-Dana Alokasi Umum | | Persentase Pemenuhan Perencanaan, Penganggaran dan Evaluasi Kinerja Perangkat Daerah | 100 % | 5,000,000 |
| **1** | **1 0** | **1 0** | **03 2.** | | **Administrasi Barang Milik Daerah pada Perangkat Daerah** | | | | | | | | **164,000,000** | | | | | **164,000,000** |
| 1 | 1 0 | 1 0 | 3 2.0 | 1 0 | Penyusunan Perencanaan Kebutuhan Barang Milik Daerah SKPD | Persentase Pemenuhan Perencanaan, Penganggaran dan Evaluasi Kinerja Perangkat Daerah | Jumlah Dokumen Kebutuhan barang yang disusun | Persentase Tertatanya Asset Lingkup Dinas Pendidikan dan Kebudayaan Kab. takalar | Kab. Takalar, Pattallassang, Kalabbirang | 100 % | 1 Dokumen | 90 Persen | 5,000,000 | Dana Transfer Umum-Dana Alokasi Umum | | Persentase Pemenuhan Perencanaan, Penganggaran dan Evaluasi Kinerja Perangkat Daerah | 100 % | 5,000,000 |
| 1 | 1 0 | 1 0 | 3 2.0 | 2 0 | Pengamanan Barang Milik Daerah SKPD | Persentase Pemenuhan Perencanaan, Penganggaran dan Evaluasi Kinerja Perangkat Daerah | Jumlah Dokumen Barang Milik Daerah yang diamankan | Persentase Tertatanya Asset Lingkup Dinas Pendidikan dan Kebudayaan Kab. takalar | Kab. Takalar, Pattallassang, Kalabbirang | 100 % | 1 Dokumen | 90 Persen | 25,000,000 | Dana Transfer Umum-Dana Alokasi Umum | | Persentase Pemenuhan Perencanaan, Penganggaran dan Evaluasi Kinerja Perangkat Daerah | 100 % | 25,000,000 |
| 1 | 1 0 | 1 0 | 3 2.0 | 3 0 | Koordinasi dan Penilaian Barang Milik Daerah SKPD | Persentase Pemenuhan Perencanaan, Penganggaran dan Evaluasi Kinerja Perangkat Daerah | Jumlah Kegiatan Barang Milik daerah yang dikoordinasikan | Persentase Tertatanya Asset Lingkup Dinas Pendidikan dan Kebudayaan Kab. takalar | Kab. Takalar, Pattallassang, Kalabbirang | 100 % | 286 Kali | 90 Persen | 15,000,000 | Dana Transfer Umum-Dana Alokasi Umum | | Persentase Pemenuhan Perencanaan, Penganggaran dan Evaluasi Kinerja Perangkat Daerah | 100 % | 15,000,000 |
| 1 | 1 0 | 1 0 | 3 2.0 | 4 0 | Pembinaan, Pengawasan, dan Pengendalian Barang Milik Daerah pada SKPD | Persentase Pemenuhan Perencanaan, Penganggaran dan Evaluasi Kinerja Perangkat Daerah | Jumlah Pembinaan dan pengawasan yang dilaksnakan | Persentase Tertatanya Asset Lingkup Dinas Pendidikan dan Kebudayaan Kab. takalar | Kab. Takalar, Pattallassang, Kalabbirang | 100 % | 286 Kali | 90 Persen | 14,000,000 | Dana Transfer Umum-Dana Alokasi Umum | | Persentase Pemenuhan Perencanaan, Penganggaran dan Evaluasi Kinerja Perangkat Daerah | 100 % | 14,000,000 |



**Program dan Kegiatan Perangkat Daerah**
**Kabupaten Takalar**
**Tahun 2022**

**Unit Organisasi : 1.01.2.22.0.00.01.0000 Dinas Pendidikan dan Kebudayaan**
**Sub Unit Organisasi : 1.01.2.22.0.00.01.0000 Dinas Pendidikan dan Kebudayaan**

| Kode | | | | | Urusan/ Bidang Urusan/ Program/ Kegiatan/ Sub Kegiatan | Indikator Kinerja | | | Rencana Tahun 2022 | | | | | | Catatan Penting | Prakiraan Maju Rencana Tahun 2023 | | |
|---|---|---|---|---|---|---|---|---|---|---|---|---|---|---|---|---|---|---|
| | | | | | | Program Capaian | Kegiatan Keluaran Sub | Kegiatan Hasil | Lokasi Output Kegiatan | Target Capaian Kinerja | | | Pagu Indikatif (Rp.) | Sumber Dana | | Target Capaian Kinerja | | Kebutuhan Dana/ Pagu Indikatif (Rp.) |
| | | | | | | | | | | Program | Keluaran Sub Kegiatan | Hasil Kegiatan | | | | Tolok Ukur | Target | |
| 1 | 0 1 | 0 1 | 2.03 | 05 | Penyusunan Laporan Barang Milik Daerah pada SKPD | Persentase Pemenuhan Perencanaan, Penganggaran dan Evaluasi Kinerja Perangkat Daerah | Jumlah Peserta rekonsiliasi yang dilaksanakan | Persentase Tertatanya Asset Lingkup Dinas Pendidikan dan Kebudayaan Kab. takalar | Kab. Takalar, Semua Kecamatan, Semua Kelurahan | 100 % | 282 Orang | 90 Persen | 45,000,000 | Dana Transfer Umum-Dana Alokasi Umum | | Persentase Pemenuhan Perencanaan, Penganggaran dan Evaluasi Kinerja Perangkat Daerah | 100 % | 45,000,000 |
| 1 | 0 1 | 0 1 | 2.03 | 06 | Penatausahaan Barang Milik Daerah pada SKPD | Persentase Pemenuhan Perencanaan, Penganggaran dan Evaluasi Kinerja Perangkat Daerah | Jumlah Peserta penetausahaan barang | Persentase Tertatanya Asset Lingkup Dinas Pendidikan dan Kebudayaan Kab. takalar | Kab. Takalar, Semua Kecamatan, Semua Kelurahan | 100 % | 282 Orang | 90 Persen | 55,000,000 | Dana Transfer Umum-Dana Alokasi Umum | | Persentase Pemenuhan Perencanaan, Penganggaran dan Evaluasi Kinerja Perangkat Daerah | 100 % | 55,000,000 |
| 1 | 0 1 | 0 1 | 2.03 | 07 | Pemanfaatan Barang Milik Daerah SKPD | Persentase Pemenuhan Perencanaan, Penganggaran dan Evaluasi Kinerja Perangkat Daerah | Jumlah barang yang di manfaatkan | Persentase Tertatanya Asset Lingkup Dinas Pendidikan dan Kebudayaan Kab. takalar | Kab. Takalar, Pattallassang, Kalabbirang | 100 % | 45 Unit | 90 Persen | 5,000,000 | Dana Transfer Umum-Dana Alokasi Umum | | Persentase Pemenuhan Perencanaan, Penganggaran dan Evaluasi Kinerja Perangkat Daerah | 100 % | 5,000,000 |
| **1** | **0 1** | **0 1** | **2.05** | | **Administrasi Kepegawaian Perangkat Daerah** | | | | | | | | **150,000,000** | | | | | **150,000,000** |
| 1 | 0 1 | 0 1 | 2.05 | 01 | Peningkatan Sarana dan Prasarana Disiplin Pegawai | Persentase Pemenuhan Perencanaan, Penganggaran dan Evaluasi Kinerja Perangkat Daerah | Jumlah sarana dan prasarana disiplin yanng ditingkatkan | Tertatanya Administrasi kepegawaian | Kab. Takalar, Pattallassang, Kalabbirang | 100 % | 2 Unit | 0 Persen 10 | 25,000,000 | Dana Transfer Umum-Dana Alokasi Umum | | Persentase Pemenuhan Perencanaan, Penganggaran dan Evaluasi Kinerja Perangkat Daerah | 100 % | 25,000,000 |
| 1 | 0 1 | 0 1 | 2.05 | 02 | Pengadaan Pakaian Dinas Beserta Atribut Kelengkapannya | Persentase Pemenuhan Perencanaan, Penganggaran dan Evaluasi Kinerja Perangkat Daerah | Jumlah Pakaian Dinas yang diadakan | Tertatanya Administrasi kepegawaian | Kab. Takalar, Pattallassang, Kalabbirang | 100 % | 45 set | 0 Persen 10 | 0 | Dana Transfer Umum-Dana Alokasi Umum | | Persentase Pemenuhan Perencanaan, Penganggaran dan Evaluasi Kinerja Perangkat Daerah | 100 % | 0 |
| 1 | 0 1 | 0 1 | 2.05 | 03 | Pendataan dan Pengolahan Administrasi Kepegawaian | Persentase Pemenuhan Perencanaan, Penganggaran dan Evaluasi Kinerja Perangkat Daerah | Jumlah Dokumen Pendataan yang dilaksanakan | Tertatanya Administrasi kepegawaian | Kab. Takalar, Pattallassang, Kalabbirang | 100 % | 1 Dokumen | 0 Persen 10 | 15,000,000 | Dana Transfer Umum-Dana Alokasi Umum | | Persentase Pemenuhan Perencanaan, Penganggaran dan Evaluasi Kinerja Perangkat Daerah | 100 % | 15,000,000 |
| 1 | 0 1 | 0 1 | 2.05 | 04 | Koordinasi dan Pelaksanaan Sistem Informasi Kepegawaian | Persentase Pemenuhan Perencanaan, Penganggaran dan Evaluasi Kinerja Perangkat Daerah | Jumlah Koordinasi yang dilaksanakan | Tertatanya Administrasi kepegawaian | Kab. Takalar, Semua Kecamatan, Semua Kelurahan | 100 % | 150 Kali | 0 Persen 10 | 25,000,000 | Dana Transfer Umum-Dana Alokasi Umum | | Persentase Pemenuhan Perencanaan, Penganggaran dan Evaluasi Kinerja Perangkat Daerah | 100 % | 25,000,000 |
| 1 | 0 1 | 0 1 | 2.05 | 05 | Monitoring, Evaluasi, dan Penilaian Kinerja Pegawai | Persentase Pemenuhan Perencanaan, Penganggaran dan Evaluasi Kinerja Perangkat Daerah | Jumllah Monev yang dialaksanakan | Tertatanya Administrasi kepegawaian | Kab. Takalar, Semua Kecamatan, Semua Kelurahan | 100 % | 150 kali | 0 Persen 10 | 25,000,000 | Dana Transfer Umum-Dana Alokasi Umum | | Persentase Pemenuhan Perencanaan, Penganggaran dan Evaluasi Kinerja Perangkat Daerah | 100 % | 25,000,000 |



**Program dan Kegiatan Perangkat Daerah**
**Kabupaten Takalar**
**Tahun 2022**

**Unit Organisasi : 1.01.2.22.0.00.01.0000 Dinas Pendidikan dan Kebudayaan**

| Kode | | | | | Urusan/ Bidang Urusan/ Program/ Kegiatan/ Sub Kegiatan | Indikator Kinerja | | | Rencana Tahun 2022 | | | | | | Catatan Penting | Prakiraan Maju Rencana Tahun 2023 | | |
|---|---|---|---|---|---|---|---|---|---|---|---|---|---|---|---|---|---|---|
| | | | | | | Program | Kegiatan | Hasil Kegiatan | Lokasi Output Kegiatan | Target Capaian Kinerja | | | Pagu Indikatif (Rp.) | Sumber Dana | | Target Capaian Kinerja | | Kebutuhan Dana/ Pagu Indikatif (Rp.) |
| | | | | | | | | | | Program | Keluaran Sub Kegiatan | Hasil Kegiatan | | | | Tolok Ukur | Target | |
| 1 | 1.0 | 1.0 | 2.05 | 9.0 | Pendidikan dan Pelatihan Pegawai Berdasarkan Tugas dan Fungsi | Persentase Pemenuhan Perencanaan, Penganggaran dan Evaluasi Kinerja Perangkat Daerah | Jumlah Peserta Pelaksanaan Pendidikan dan pelatihan Yang diikuti | Tertatanya Administrasi kepegawaian | Kab. Takalar, Semua Kecamatan, Semua Kelurahan | 100 % | 21 Orang | 10 0 Persen | 35,000,000 | Dana Transfer Umum-Dana Alokasi Umum | | Persentase Pemenuhan Perencanaan, Penganggaran dan Evaluasi Kinerja Perangkat Daerah | 100 % | 35,000,000 |
| 1 | 1.0 | 1.0 | 2.05 | 10.1 | Sosialisasi Peraturan Perundang-Undangan | Persentase Pemenuhan Perencanaan, Penganggaran dan Evaluasi Kinerja Perangkat Daerah | Jumlah Undang-Undang yang disosialisasikan | Tertatanya Administrasi kepegawaian | Kab. Takalar, Semua Kecamatan, Semua Kelurahan | 100 % | 1 Kegiatan | 10 0 Persen | 25,000,000 | Dana Transfer Umum-Dana Alokasi Umum | | Persentase Pemenuhan Perencanaan, Penganggaran dan Evaluasi Kinerja Perangkat Daerah | 100 % | 25,000,000 |
| **1** | **1.0** | **1.0** | **2.06** | | **Administrasi Umum Perangkat Daerah** | | | | | | | | **302,000,000** | | | | | **302,000,000** |
| 1 | 1.0 | 1.0 | 2.06 | 1.0 | Penyediaan Komponen Instalasi Listrik/Penerangan Bangunan Kantor | Persentase Pemenuhan Perencanaan, Penganggaran dan Evaluasi Kinerja Perangkat Daerah | Jumlah Penyediaan Komponen listrik yang diadakan | Tersedianya Administrasi Umum | Kab. Takalar, Pattallassang, Kalabbirang | 100 % | 15 Jenis | 1 Tahun | 12,000,000 | Dana Transfer Umum-Dana Alokasi Umum | | Persentase Pemenuhan Perencanaan, Penganggaran dan Evaluasi Kinerja Perangkat Daerah | 100 % | 12,000,000 |
| 1 | 1.0 | 1.0 | 2.06 | 2.0 | Penyediaan Peralatan dan Perlengkapan Kantor | Persentase Pemenuhan Perencanaan, Penganggaran dan Evaluasi Kinerja Perangkat Daerah | Jumlah Peralatan dan perlengkapan kantor yang diadakan | Tersedianya Administrasi Umum | Kab. Takalar, Pattallassang, Kalabbirang | 100 % | 9 Jenis | 1 Tahun | 25,000,000 | Dana Transfer Umum-Dana Alokasi Umum | | Persentase Pemenuhan Perencanaan, Penganggaran dan Evaluasi Kinerja Perangkat Daerah | 100 % | 25,000,000 |
| 1 | 1.0 | 1.0 | 2.06 | 3.0 | Penyediaan Peralatan Rumah Tangga | Persentase Pemenuhan Perencanaan, Penganggaran dan Evaluasi Kinerja Perangkat Daerah | Jumlah Peralatan rumah tangga yang diadakan | Tersedianya Administrasi Umum | Kab. Takalar, Pattallassang, Sombabella | 100 % | 15 Jenis | 1 Tahun | 25,000,000 | Dana Transfer Umum-Dana Alokasi Umum | | Persentase Pemenuhan Perencanaan, Penganggaran dan Evaluasi Kinerja Perangkat Daerah | 100 % | 25,000,000 |
| 1 | 1.0 | 1.0 | 2.06 | 4.0 | Penyediaan Bahan Logistik Kantor | Persentase Pemenuhan Perencanaan, Penganggaran dan Evaluasi Kinerja Perangkat Daerah | Jumlah Logistik yang disediakan | Tersedianya Administrasi Umum | Kab. Takalar, Pattallassang, Kalabbirang | 100 % | 1 Kegiatan | 1 Tahun | 25,000,000 | Dana Transfer Umum-Dana Alokasi Umum | | Persentase Pemenuhan Perencanaan, Penganggaran dan Evaluasi Kinerja Perangkat Daerah | 100 % | 25,000,000 |
| 1 | 1.0 | 1.0 | 2.06 | 5.0 | Penyediaan Barang Cetakan dan Penggandaan | Persentase Pemenuhan Perencanaan, Penganggaran dan Evaluasi Kinerja Perangkat Daerah | Jumlah Barang cetakan yang disediakan | Tersedianya Administrasi Umum | Kab. Takalar, Pattallassang, Kalabbirang | 100 % | 12000 Lembar | 1 Tahun | 25,000,000 | Dana Transfer Umum-Dana Alokasi Umum | | Persentase Pemenuhan Perencanaan, Penganggaran dan Evaluasi Kinerja Perangkat Daerah | 100 % | 25,000,000 |
| 1 | 1.0 | 1.0 | 2.06 | 6.0 | Penyediaan Bahan Bacaan dan Peraturan Perundang-undangan | Persentase Pemenuhan Perencanaan, Penganggaran dan Evaluasi Kinerja Perangkat Daerah | Jumlah Bahan Bacaan yang disediakan | Tersedianya Administrasi Umum | Kab. Takalar, Pattallassang, Kalabbirang | 100 % | 12 Jenis | 1 Tahun | 35,000,000 | Dana Transfer Umum-Dana Alokasi Umum | | Persentase Pemenuhan Perencanaan, Penganggaran dan Evaluasi Kinerja Perangkat Daerah | 100 % | 35,000,000 |



**Program dan Kegiatan Perangkat Daerah**
**Kabupaten Takalar**
**Tahun 2022**

**Unit Organisasi : 1.01.2.22.0.00.01.0000 Dinas Pendidikan dan Kebudayaan**

| Kode | Urusan/ Bidang Urusan/ Program/ Kegiatan/ Sub Kegiatan | Indikator Kinerja | | | Rencana Tahun 2022 | | | | | | Catatan Penting | Prakiraan Maju Rencana Tahun 2023 | | |
|---|---|---|---|---|---|---|---|---|---|---|---|---|---|---|
| | | Capaian Program | Keluaran Sub Kegiatan | Hasil Kegiatan | Lokasi Output Kegiatan | Target Capaian Kinerja: Program | Target Capaian Kinerja: Keluaran Sub Kegiatan | Target Capaian Kinerja: Hasil Kegiatan | Pagu Indikatif (Rp.) | Sumber Dana | | Target Capaian Kinerja: Tolok Ukur | Target Capaian Kinerja: Target | Kebutuhan Dana/ Pagu Indikatif (Rp.) |
| 1 1 0 1 0 1 0 6 2.0 7 0 | Penyediaan Bahan/Material | Persentase Pemenuhan Perencanaan, Penganggaran dan Evaluasi Kinerja Perangkat Daerah | Jumlah Bahan Material yang disediakan | Tersedianya Administrasi Umum | Kab. Takalar, Pattallassang, Kalabbirang | 100 % | 12 Jenis | 1 Tahun | 25,000,000 | Dana Transfer Umum-Dana Alokasi Umum | | Persentase Pemenuhan Perencanaan, Penganggaran dan Evaluasi Kinerja Perangkat Daerah | 100 % | 25,000,000 |
| 1 1 0 1 0 1 0 6 2.0 8 0 | Fasilitasi Kunjungan Tamu | Persentase Pemenuhan Perencanaan, Penganggaran dan Evaluasi Kinerja Perangkat Daerah | Jumlah Kunjungan tamu yang difasilitasi | Tersedianya Administrasi Umum | Kab. Takalar, Pattallassang, Kalabbirang | 100 % | 12 Kali | 1 Tahun | 25,000,000 | Dana Transfer Umum-Dana Alokasi Umum | | Persentase Pemenuhan Perencanaan, Penganggaran dan Evaluasi Kinerja Perangkat Daerah | 100 % | 25,000,000 |
| 1 1 0 1 0 1 0 6 2.0 9 0 | Penyelenggaraan Rapat Koordinasi dan Konsultasi SKPD | Persentase Pemenuhan Perencanaan, Penganggaran dan Evaluasi Kinerja Perangkat Daerah | Jumlah Rapat Kooordinasi dan Konsultasi yang diikuti | Tersedianya Administrasi Umum | Kab. Takalar, Pattallassang, Kalabbirang | 100 % | 75 Kali | 1 Tahun | 75,000,000 | Dana Transfer Umum-Dana Alokasi Umum | | Persentase Pemenuhan Perencanaan, Penganggaran dan Evaluasi Kinerja Perangkat Daerah | 100 % | 75,000,000 |
| 1 1 0 1 0 1 0 6 2.0 0 1 | Penatausahaan Arsip Dinamis pada SKPD | Persentase Pemenuhan Perencanaan, Penganggaran dan Evaluasi Kinerja Perangkat Daerah | Jumlah Arsip yang ditata | Tersedianya Administrasi Umum | Kab. Takalar, Pattallassang, Kalabbirang | 100 % | 1 Dokumen | 1 Tahun | 15,000,000 | Dana Transfer Umum-Dana Alokasi Umum | | Persentase Pemenuhan Perencanaan, Penganggaran dan Evaluasi Kinerja Perangkat Daerah | 100 % | 15,000,000 |
| 1 1 0 1 0 1 0 6 2.0 1 1 | Dukungan Pelaksanaan Sistem Pemerintahan Berbasis Elektronik pada SKPD | Persentase Pemenuhan Perencanaan, Penganggaran dan Evaluasi Kinerja Perangkat Daerah | umlah Pelaksanaan sistem pemerintahan berbasis elektronik yang didukung | Tersedianya Administrasi Umum | Kab. Takalar, Pattallassang, Kalabbirang | 100 % | 1 Kegiatan | 1 Tahun | 15,000,000 | Dana Transfer Umum-Dana Alokasi Umum | | Persentase Pemenuhan Perencanaan, Penganggaran dan Evaluasi Kinerja Perangkat Daerah | 100 % | 15,000,000 |
| **1 1 0 1 0 1 0 2. 07** | **Pengadaan Barang Milik Daerah Penunjang Urusan Pemerintah Daerah** | | | | | | | | **320,000,000** | | | | | **320,000,000** |
| 1 1 0 1 0 1 0 7 2.0 5 0 | Pengadaan Mebel | Persentase Pemenuhan Perencanaan, Penganggaran dan Evaluasi Kinerja Perangkat Daerah | Jumlah Mebel yang diadakan | Jumlah Barang Milik Daerah yang Diadakan | Kab. Takalar, Pattallassang, Kalabbirang | 100 % | 1 paket | 29 Unit | 25,000,000 | Dana Transfer Umum-Dana Alokasi Umum | | Persentase Pemenuhan Perencanaan, Penganggaran dan Evaluasi Kinerja Perangkat Daerah | 100 % | 25,000,000 |
| 1 1 0 1 0 1 0 7 2.0 6 0 | Pengadaan Peralatan dan Mesin Lainnya | Persentase Pemenuhan Perencanaan, Penganggaran dan Evaluasi Kinerja Perangkat Daerah | Jumlah Peralatan mesin yang diadakan | Jumlah Barang Milik Daerah yang Diadakan | Kab. Takalar, Pattallassang, Kalabbirang | 100 % | 5 Unit | 29 Unit | 35,000,000 | Dana Transfer Umum-Dana Alokasi Umum | | Persentase Pemenuhan Perencanaan, Penganggaran dan Evaluasi Kinerja Perangkat Daerah | 100 % | 35,000,000 |
| 1 1 0 1 0 1 0 7 2.0 8 0 | Pengadaan Aset Tak Berwujud | Persentase Pemenuhan Perencanaan, Penganggaran dan Evaluasi Kinerja Perangkat Daerah | Jumlah aset berwujud yang diadakan | Jumlah Barang Milik Daerah yang Diadakan | Kab. Takalar, Pattallassang, Kalabbirang | 100 % | 1 Unit | 29 Unit | 75,000,000 | Dana Transfer Umum - Dana Alokasi Umum | | Persentase Pemenuhan Perencanaan, Penganggaran dan Evaluasi Kinerja Perangkat Daerah | 100 % | 75,000,000 |



**Program dan Kegiatan Perangkat Daerah**
**Kabupaten Takalar**
**Tahun 2022**

**Unit Organisasi : 1.01.2.22.0.00.01.0000 Dinas Pendidikan dan Kebudayaan**

| Kode | Urusan/ Bidang Urusan/ Program/ Kegiatan/ Sub Kegiatan | Indikator Kinerja | | | Rencana Tahun 2022 | | | | | | Catatan Penting | Prakiraan Maju Rencana Tahun 2023 | | |
|---|---|---|---|---|---|---|---|---|---|---|---|---|---|---|
| | | Program Capaian | Kegiatan Keluaran Sub | Kegiatan Hasil | Lokasi Output Kegiatan | Target Capaian Kinerja: Program | Target Capaian Kinerja: Kegiatan Keluaran Sub | Target Capaian Kinerja: Hasil Kegiatan | (Rp.) Pagu Indikatif | Sumber Dana | | Target Capaian Kinerja: Tolok Ukur | Target Capaian Kinerja: Target | Kebutuhan Dana/ Pagu Indikatif (Rp.) |
| 1 1 0 1 0 1 2.07 0 9 | Pengadaan Gedung Kantor atau Bangunan Lainnya | Persentase Pemenuhan Perencanaan, Penganggaran dan Evaluasi Kinerja Perangkat Daerah | Jumlah Gedung kantor yang diadakan | Jumlah Barang Milik Daerah yang Diadakan | Kab. Takalar, Semua Kecamatan, Semua Kelurahan | 100 % | 1 Unit | 29 Unit | 75,000,000 | Dana Transfer Umum-Dana Alokasi Umum | | Persentase Pemenuhan Perencanaan, Penganggaran dan Evaluasi Kinerja Perangkat Daerah | 100 % | 75,000,000 |
| 1 1 0 1 0 1 2.07 0 1 | Pengadaan Sarana dan Prasarana Gedung Kantor atau Bangunan Lainnya | Persentase Pemenuhan Perencanaan, Penganggaran dan Evaluasi Kinerja Perangkat Daerah | Jumlah Sarana dan Prasaran yang diadakan | Jumlah Barang Milik Daerah yang Diadakan | Kab. Takalar, Semua Kecamatan, Semua Kelurahan | 100 % | 10 Unit | 29 Unit | 75,000,000 | Dana Transfer Umum - Dana Alokasi Umum | | Persentase Pemenuhan Perencanaan, Penganggaran dan Evaluasi Kinerja Perangkat Daerah | 100 % | 75,000,000 |
| 1 1 0 1 0 1 2.07 1 1 | Pengadaan Sarana dan Prasarana Pendukung Gedung Kantor atau Bangunan Lainnya | Persentase Pemenuhan Perencanaan, Penganggaran dan Evaluasi Kinerja Perangkat Daerah | Jumlah sarana dan prasarana pendukung yang diadakan | Jumlah Barang Milik Daerah yang Diadakan | Kab. Takalar, Semua Kecamatan, Semua Kelurahan | 100 % | 10 Unit | 29 Unit | 35,000,000 | Dana Transfer Umum-Dana Alokasi Umum | | Persentase Pemenuhan Perencanaan, Penganggaran dan Evaluasi Kinerja Perangkat Daerah | 100 % | 35,000,000 |
| **1 1 0 1 0 1 2.08** | **Penyediaan Jasa Penunjang Urusan Pemerintahan Daerah** | | | | | | | | **201,324,228** | | | | | **201,324,228** |
| 1 1 0 1 0 1 2.08 1 0 | Penyediaan Jasa Surat Menyurat | Persentase Pemenuhan Perencanaan, Penganggaran dan Evaluasi Kinerja Perangkat Daerah | Jumlah surat yang dilaksanakan | Meningkatnya Pelayanan Perkantoran | Kab. Takalar, Semua Kecamatan, Semua Kelurahan | 100 % | 1500 Surat | 10 0 persen | 10,000,000 | Dana Transfer Umum - Dana Alokasi Umum | | Persentase Pemenuhan Perencanaan, Penganggaran dan Evaluasi Kinerja Perangkat Daerah | 100 % | 10,000,000 |
| 1 1 0 1 0 1 2.08 2 0 | Penyediaan Jasa Komunikasi, Sumber Daya Air dan Listrik | Persentase Pemenuhan Perencanaan, Penganggaran dan Evaluasi Kinerja Perangkat Daerah | Jumlah Rek.Air yang dibayarkan Jumlah Rek.Listrik yang dibayarkan Jumlah Re. Telp/Wifi yang dibayarkan | Meningkatnya Pelayanan Perkantoran | Kab. Takalar, Semua Kecamatan, Semua Kelurahan | 100 % | 12 Jenis 12 12 Jenis | 10 0 persen | 76,324,228 | Dana Transfer Umum - Dana Alokasi Umum | | Persentase Pemenuhan Perencanaan, Penganggaran dan Evaluasi Kinerja Perangkat Daerah | 100 % | 76,324,228 |
| 1 1 0 1 0 1 2.08 3 0 | Penyediaan Jasa Peralatan dan Perlengkapan Kantor | Persentase Pemenuhan Perencanaan, Penganggaran dan Evaluasi Kinerja Perangkat Daerah | Jumlah Jasa tenaga Kebersihan yang disediakan | Meningkatnya Pelayanan Perkantoran | Kab. Takalar, Pattallassang, Kalabbirang | 100 % | 8 Orang | 10 0 persen | 45,000,000 | Dana Transfer Umum-Dana Alokasi Umum | | Persentase Pemenuhan Perencanaan, Penganggaran dan Evaluasi Kinerja Perangkat Daerah | 100 % | 45,000,000 |
| 1 1 0 1 0 1 2.08 4 0 | Penyediaan Jasa Pelayanan Umum Kantor | Persentase Pemenuhan Perencanaan, Penganggaran dan Evaluasi Kinerja Perangkat Daerah | Jumlah jasa Tenaga Honorer Yang disediakan | Meningkatnya Pelayanan Perkantoran | Kab. Takalar, Semua Kecamatan, Semua Kelurahan | 100 % | 45 Orang | 10 0 persen | 70,000,000 | Dana Transfer Umum-Dana Alokasi Umum | | Persentase Pemenuhan Perencanaan, Penganggaran dan Evaluasi Kinerja Perangkat Daerah | 100 % | 70,000,000 |
| **1 1 0 1 0 1 2.09** | **Pemeliharaan Barang Milik Daerah Penunjang Urusan Pemerintahan Daerah** | | | | | | | | **245,000,000** | | | | | **245,000,000** |

**Program dan Kegiatan Perangkat Daerah**
**Kabupaten Takalar**
**Tahun 2022**

**Unit Organisasi : 1.01.2.22.0.00.01.0000 Dinas Pendidikan dan Kebudayaan**

| Kode | Urusan/ Bidang Urusan/ Program/ Kegiatan/ Sub Kegiatan | Indikator Kinerja | | | Rencana Tahun 2022 | | | | | | Catatan Penting | Prakiraan Maju Rencana Tahun 2023 | | |
|---|---|---|---|---|---|---|---|---|---|---|---|---|---|---|
| | | Program | Kegiatan | Hasil Kegiatan | Lokasi Output Kegiatan | Target Capaian Kinerja: Program | Target Capaian Kinerja: Keluaran Sub Kegiatan | Target Capaian Kinerja: Hasil Kegiatan | Pagu Indikatif (Rp.) | Sumber Dana | | Target Capaian Kinerja: Tolok Ukur | Target Capaian Kinerja: Target | Kebutuhan Dana/ Pagu Indikatif (Rp.) |
| 1.1.1.2.1.9.2.0.1.0 | Penyediaan Jasa Pemeliharaan, Biaya Pemeliharaan dan Pajak Kendaraan Perorangan Dinas atau Kendaraan Dinas Jabatan | Persentase Pemenuhan Perencanaan, Penganggaran dan Evaluasi Kinerja Perangkat Daerah | Jumlah Kendaraan Dinas yang dipelihara | Jumlah Barang Milik Daerah yang dipeliharan | Kab. Takalar, Semua Kecamatan, Semua Kelurahan | 100 % | 5 Unit | 85 Unit | 15,000,000 | Dana Transfer Umum-Dana Alokasi Umum | | Persentase Pemenuhan Perencanaan, Penganggaran dan Evaluasi Kinerja Perangkat Daerah | 100 % | 15,000,000 |
| 1.1.1.2.1.9.2.0.6.0 | Pemeliharaan Peralatan dan Mesin Lainnya | Persentase Pemenuhan Perencanaan, Penganggaran dan Evaluasi Kinerja Perangkat Daerah | Jumlah Laptop, Printer dan AC yang dipelihara | Jumlah Barang Milik Daerah yang dipeliharan | Kab. Takalar, Pattallassang, Kalabbirang | 100 % | 45 Unit | 85 Unit | 45,000,000 | Dana Transfer Umum - Dana Alokasi Umum | | Persentase Pemenuhan Perencanaan, Penganggaran dan Evaluasi Kinerja Perangkat Daerah | 100 % | 45,000,000 |
| 1.1.1.2.1.9.2.0.8.0 | Pemeliharaan Aset Tak Berwujud | Persentase Pemenuhan Perencanaan, Penganggaran dan Evaluasi Kinerja Perangkat Daerah | Jumlah asset tak berwujud yang dipelihara | Jumlah Barang Milik Daerah yang dipeliharan | Kab. Takalar, Pattallassang, Kalabbirang | 100 % | 1 Unit | 85 Unit | 15,000,000 | Dana Transfer Umum-Dana Alokasi Umum | | Persentase Pemenuhan Perencanaan, Penganggaran dan Evaluasi Kinerja Perangkat Daerah | 100 % | 15,000,000 |
| 1.1.1.2.1.9.2.0.9.0 | Pemeliharaan/Rehabilitasi Gedung Kantor dan Bangunan Lainnya | Persentase Pemenuhan Perencanaan, Penganggaran dan Evaluasi Kinerja Perangkat Daerah | Jumlah Gedung kantor/bangunan lainnya yang dipelihara/direhab | Jumlah Barang Milik Daerah yang dipeliharan | Kab. Takalar, Semua Kecamatan, Semua Kelurahan | 100 % | 5 Unit | 85 Unit | 50,000,000 | Dana Transfer Umum-Dana Alokasi Umum | | Persentase Pemenuhan Perencanaan, Penganggaran dan Evaluasi Kinerja Perangkat Daerah | 100 % | 50,000,000 |
| 1.1.1.2.1.9.2.0.0.1 | Pemeliharaan/Rehabilitasi Sarana dan Prasarana Gedung Kantor atau Bangunan Lainnya | Persentase Pemenuhan Perencanaan, Penganggaran dan Evaluasi Kinerja Perangkat Daerah | Jumlah Sarana/Prasarana gedung kantor dan bangunan lainnya yang diPelihara/direhab | Jumlah Barang Milik Daerah yang dipeliharan | Kab. Takalar, Semua Kecamatan, Semua Kelurahan | 100 % | 5 Unit | 85 Unit | 45,000,000 | Dana Transfer Umum-Dana Alokasi Umum | | Persentase Pemenuhan Perencanaan, Penganggaran dan Evaluasi Kinerja Perangkat Daerah | 100 % | 45,000,000 |
| 1.1.1.2.1.9.2.0.1.1 | Pemeliharaan/Rehabilitasi Sarana dan Prasarana Pendukung Gedung Kantor atau Bangunan Lainnya | Persentase Pemenuhan Perencanaan, Penganggaran dan Evaluasi Kinerja Perangkat Daerah | Jumlah Sarana/Prasarana Pendukung gedung kantor dan bangunan lainnya yang diPelihara/direhab | Jumlah Barang Milik Daerah yang dipeliharan | Kab. Takalar, Semua Kecamatan, Semua Kelurahan | 100 % | 25 Unit | 85 Unit | 75,000,000 | Dana Transfer Umum-Dana Alokasi Umum | | Persentase Pemenuhan Perencanaan, Penganggaran dan Evaluasi Kinerja Perangkat Daerah | 100 % | 75,000,000 |
| 1.1.0.2.0 | PROGRAM PENGELOLAAN PENDIDIKAN | | | | | | | | 82,352,741,972 | | | | | 82,452,741,972 |
| **1.1.0.2.0.01.2.** | **Pengelolaan Pendidikan Sekolah Dasar** | | | | | | | | **45,400,557,621** | | | | | **45,400,557,621** |
| 1.1.0.2.0.01.2.1.2.0.1.0 | Pembangunan Unit Sekolah Baru (USB) | Persentase Pemenuhan Pengeolaan Pendidikan | Jumlah USB yang dibangun | APK dan APM Tingkat Sekolah Dasar | Kab. Takalar, Pattallassang, Kalabbirang | 75 % | 1 Unit | 10 0 Persen | 500,000,000 | DAK Fisik - Bidang Pendidikan - Reguler - SD | | Persentase Pemenuhan Pengeolaan Pendidikan | 75 % | 500,000,000 |
| 1.1.0.2.0.01.2.1.2.0.2.0 | Penambahan Ruang Kelas Baru | Persentase Pemenuhan Pengeolaan Pendidikan | Jumlah Ruang Kelas Baru yang ditambahkan | APK dan APM Tingkat Sekolah Dasar | Kab. Takalar, Pattallassang, Semua Kelurahan | 75 % | 10 Ruang | 10 0 Persen | 500,000,000 | DAK Fisik - Bidang Pendidikan - Reguler - SD | | Persentase Pemenuhan Pengeolaan Pendidikan | 75 % | 500,000,000 |



**Program dan Kegiatan Perangkat Daerah**
**Kabupaten Takalar**
**Tahun 2022**

**Unit Organisasi : 1.01.2.22.0.00.01.0000 Dinas Pendidikan dan Kebudayaan**

| Kode | Urusan/ Bidang Urusan/ Program/ Kegiatan/ Sub Kegiatan | Indikator Kinerja | | | Rencana Tahun 2022 | | | | | | Catatan Penting | Prakiraan Maju Rencana Tahun 2023 | | |
|---|---|---|---|---|---|---|---|---|---|---|---|---|---|---|
| | | Program Capaian | Kegiatan Keluaran Sub Kegiatan | Kegiatan Hasil | Lokasi Output Kegiatan | Target Capaian Kinerja: Program | Target Capaian Kinerja: Kegiatan Sub Kegiatan | Target Capaian Kinerja: Hasil Kegiatan | Pagu Indikatif (Rp.) | Sumber Dana | | Target Capaian Kinerja: Tolok Ukur | Target Capaian Kinerja: Target | Kebutuhan Dana/ Pagu Indikatif (Rp.) |
| 1 1 0 1 2 0 2 1 2.0 1 3 0 | Pembangunan Ruang Guru/Kepala Sekolah/TU | Persentase Pemenuhan Pengeolaan Pendidikan | Jumlah Ruang Guru/Kepala Sekolah/TU yang dibangun | APM dan Tingkat Sekolah Dasar | Kab. Takalar, Semua Kecamatan, Semua Kelurahan | 75 % | 9 Ruang | 10 0 Persen | 630,000,000 | DAK Fisik - Bidang Pendidikan - Reguler - SD | | Persentase Pemenuhan Pengeolaan Pendidikan | 75 % | 630,000,000 |
| 1 1 0 1 2 0 2 1 2.0 1 4 0 | Pembangunan Ruang Unit Kesehatan Sekolah | Persentase Pemenuhan Pengeolaan Pendidikan | Jumlah Ruang Unit Kesehatan sekolah yang dibangun | APM dan Tingkat Sekolah Dasar | Kab. Takalar, Semua Kecamatan, Semua Kelurahan | 75 % | 9 Ruang | 10 0 Persen | 500,000,000 | DAK Fisik - Bidang Pendidikan - Reguler - SD | | Persentase Pemenuhan Pengeolaan Pendidikan | 75 % | 500,000,000 |
| 1 1 0 1 2 0 2 1 2.0 1 5 0 | Pembangunan Perpustakaan Sekolah | Persentase Pemenuhan Pengeolaan Pendidikan | Jumlah Perpustakaan sekolah yang dibangun | APM dan Tingkat Sekolah Dasar | Kab. Takalar, Semua Kecamatan, Semua Kelurahan | 75 % | 9 Ruang | 10 0 Persen | 621,349,000 | Dana Transfer Umum-Dana Alokasi Umum | | Persentase Pemenuhan Pengeolaan Pendidikan | 75 % | 621,349,000 |
| 1 1 0 1 2 0 2 1 2.0 1 6 0 | Pembangunan Sarana, Prasarana dan Utilitas Sekolah | Persentase Pemenuhan Pengeolaan Pendidikan | Jumlah Sarana dan prasarana utilitas sekolah yang dibangun | APM dan Tingkat Sekolah Dasar | Kab. Takalar, Semua Kecamatan, Semua Kelurahan | 75 % | 9 Ruang | 10 0 Persen | 500,000,000 | Dana Transfer Umum-Dana Alokasi Umum | | Persentase Pemenuhan Pengeolaan Pendidikan | 75 % | 500,000,000 |
| 1 1 0 1 2 0 2 1 2.0 1 7 0 | Pembangunan Rumah Dinas Kepala Sekolah/Guru/Penjaga Sekolah | Persentase Pemenuhan Pengeolaan Pendidikan | Jumlah Rumah Dinas Kepala Sekolah/Guru/Penjaga Sekolah yang dibangun | APM dan Tingkat Sekolah Dasar | Kab. Takalar, Kepulauan Tanakeke, Semua Kelurahan | 75 % | 29 Ruang | 10 0 Persen | 500,000,000 | Dana Transfer Umum - Dana Alokasi Umum | | Persentase Pemenuhan Pengeolaan Pendidikan | 75 % | 500,000,000 |
| 1 1 0 1 2 0 2 1 2.0 1 8 0 | Rehabilitasi Sedang/Berat Ruang Kelas | Persentase Pemenuhan Pengeolaan Pendidikan | Jumlah Ruang Kelas yang direhab Sedang/Berat | APM dan Tingkat Sekolah Dasar | Kab. Takalar, Semua Kecamatan, Semua Kelurahan | 75 % | 90 Unit | 10 0 Persen | 6,022,919,000 | DAK Fisik - Bidang Pendidikan - Reguler - SD | | Persentase Pemenuhan Pengeolaan Pendidikan | 75 % | 6,022,919,000 |
| 1 1 0 1 2 0 2 1 2.0 1 9 0 | Rehabilitasi Sedang/Berat Ruang Guru/Kepala Sekolah/TU | Persentase Pemenuhan Pengeolaan Pendidikan | Jumlah Ruang Guru/KepalaSekolah/TU Rehabilitasi Sedang /Berat | APM dan Tingkat Sekolah Dasar | Kab. Takalar, Semua Kecamatan, Semua Kelurahan | 75 % | 29 Ruang | 10 0 Persen | 500,000,000 | DAK Fisik - Bidang Pendidikan - Reguler - SD | | Persentase Pemenuhan Pengeolaan Pendidikan | 75 % | 500,000,000 |
| 1 1 0 1 2 0 2 1 2.0 1 0 1 | Rehabilitasi Sedang/Berat Ruang Unit Kesehatan Sekolah | Persentase Pemenuhan Pengeolaan Pendidikan | Jumlah Ruang Unit Kesehatan Sekolah yang direhabilitasi Sedang/Berat | APM dan Tingkat Sekolah Dasar | Kab. Takalar, Semua Kecamatan, Semua Kelurahan | 75 % | 29 Ruang | 10 0 Persen | 500,000,000 | DAK Fisik - Bidang Pendidikan - Reguler - SD | | Persentase Pemenuhan Pengeolaan Pendidikan | 75 % | 500,000,000 |
| 1 1 0 1 2 0 2 1 2.0 1 1 1 | Rehabilitasi Sedang/Berat Perpustakaan Sekolah | Persentase Pemenuhan Pengeolaan Pendidikan | Jumlah Perpustakaan Sekolah yang direhab Sedang/Berat | APM dan Tingkat Sekolah Dasar | Kab. Takalar, Semua Kecamatan, Semua Kelurahan | 75 % | 29 Ruang | 10 0 Persen | 600,000,000 | DAK Fisik - Bidang Pendidikan - Reguler - SD | | Persentase Pemenuhan Pengeolaan Pendidikan | 75 % | 600,000,000 |
| 1 1 0 1 2 0 2 1 2.0 1 2 1 | Rehabilitasi Sedang/Berat Sarana, Prasarana dan Utilitas Sekolah | Persentase Pemenuhan Pengeolaan Pendidikan | Jumlah sarana, prasarana dan utilitas sekolah yang direhab Sedang/Berat | APM dan Tingkat Sekolah Dasar | Kab. Takalar, Semua Kecamatan, Semua Kelurahan | 75 % | 29 Ruang | 10 0 Persen | 500,000,000 | DAK Fisik - Bidang Pendidikan - Reguler - SD | | Persentase Pemenuhan Pengeolaan Pendidikan | 75 % | 500,000,000 |
| 1 1 0 1 2 0 2 1 2.0 1 3 1 | Rehabilitasi Sedang/Berat Rumah Dinas Kepala Sekolah/Guru/Penjaga Sekolah | Persentase Pemenuhan Pengeolaan Pendidikan | Jumlah Rumah Dinas Kepala Sekolah/Guru/Penjaga Sekolah yang direhab Sedang/Berat | APM dan Tingkat Sekolah Dasar | Kab. Takalar, Semua Kecamatan, Semua Kelurahan | 75 % | 29 Ruang | 10 0 Persen | 500,000,000 | DAK Fisik - Bidang Pendidikan - Reguler - SD | | Persentase Pemenuhan Pengeolaan Pendidikan | 75 % | 500,000,000 |
| 1 1 0 1 2 0 2 1 2.0 1 4 1 | Pengadaan Mebel Sekolah | Persentase Pemenuhan Pengeolaan Pendidikan | Jumlah sekolah yang menerima pengadaan Mebel | APM dan Tingkat Sekolah Dasar | Kab. Takalar, Semua Kecamatan, Semua Kelurahan | 75 % | 21 sekolah | 10 0 Persen | 450,000,000 | DAK Fisik - Bidang Pendidikan - Reguler - SD | | Persentase Pemenuhan Pengeolaan Pendidikan | 75 % | 450,000,000 |



**Program dan Kegiatan Perangkat Daerah**
**Kabupaten Takalar**
**Tahun 2022**

**Unit Organisasi : 1.01.2.22.0.00.01.0000 Dinas Pendidikan dan Kebudayaan**

| Kode | Urusan/ Bidang Urusan/ Program/ Kegiatan/ Sub Kegiatan | Indikator Kinerja | | | Rencana Tahun 2022 | | | | | | Catatan Penting | Prakiraan Maju Rencana Tahun 2023 | | |
|---|---|---|---|---|---|---|---|---|---|---|---|---|---|---|
| | | Program Capaian | Kegiatan Keluaran Sub | Kegiatan Hasil | Lokasi Output Kegiatan | Target Capaian Kinerja | | | Pagu Indikatif (Rp.) | Sumber Dana | | Target Capaian Kinerja | | Kebutuhan Dana/ Pagu Indikatif (Rp.) |
| | | | | | | Program | Keluaran Sub Kegiatan | Hasil Kegiatan | | | | Tolok Ukur | Target | |
| 1 1 0 2 0 1 2.0 1 5 1 | Pengadaan Alat Rumah Tangga Sekolah | Persentase Pemenuhan Pengeolaan Pendidikan | Jumlah sekolah yang pengadaan alat rumah tangga | APM dan Tingkat Sekolah Dasar | Kab. Takalar, Semua Kecamatan, Semua Kelurahan | 75 % | 21 sekolah | 10 0 Persen | 350,000,000 | DAK Fisik - Bidang Pendidikan - Reguler - SD | | Persentase Pemenuhan Pengeolaan Pendidikan | 75 % | 350,000,000 |
| 1 1 0 2 0 1 2.0 1 6 1 | Pengadaan Perlengkapan Sekolah | Persentase Pemenuhan Pengeolaan Pendidikan | Jumlah sekolah yang menerima Perlengkapan Sekolah | APM dan Tingkat Sekolah Dasar | Kab. Takalar, Semua Kecamatan, Semua Kelurahan | 75 % | 21 Sekolah | 10 0 Persen | 2,350,000,000 | DAK Fisik - Bidang Pendidikan - Reguler - SD | | Persentase Pemenuhan Pengeolaan Pendidikan | 75 % | 2,350,000,000 |
| 1 1 0 2 0 1 2.0 1 7 1 | Pengadaan Perlengkapan Siswa | Persentase Pemenuhan Pengeolaan Pendidikan | Jumlah sekolah yang menerima Perlengkapan Siswa | APM dan Tingkat Sekolah Dasar | Kab. Takalar, Semua Kecamatan, Semua Kelurahan | 75 % | 21 Sekolah | 10 0 Persen | 350,000,000 | DAK Fisik - Bidang Pendidikan - Reguler - SD | | Persentase Pemenuhan Pengeolaan Pendidikan | 75 % | 350,000,000 |
| 1 1 0 2 0 1 2.0 1 8 1 | Pemeliharaan Rutin Bangunan Gedung dan Ruangan | Persentase Pemenuhan Pengeolaan Pendidikan | Jumlah bangunan gedung dan ruangan yang dipelihara | APM dan Tingkat Sekolah Dasar | Kab. Takalar, Semua Kecamatan, Semua Kelurahan | 75 % | 29 Ruang | 10 0 Persen | 350,000,000 | DAK Fisik - Bidang Pendidikan - Reguler - SD | | Persentase Pemenuhan Pengeolaan Pendidikan | 75 % | 350,000,000 |
| 1 1 0 2 0 1 2.0 1 9 1 | Pemeliharaan Rutin Sarana, Prasarana dan Utilitas Sekolah | Persentase Pemenuhan Pengeolaan Pendidikan | Jumlah Sarana, prasarana dan utilitas sekolah yang di pelihara | APM dan Tingkat Sekolah Dasar | Kab. Takalar, Semua Kecamatan, Semua Kelurahan | 75 % | 29 Ruang | 10 0 Persen | 350,000,000 | DAK Fisik - Bidang Pendidikan - Reguler - SD | | Persentase Pemenuhan Pengeolaan Pendidikan | 75 % | 350,000,000 |
| 1 1 0 2 0 1 2.0 0 2 2 | Pemeliharaan Rutin Rumah Dinas Kepala Sekolah/Guru/Penjaga Sekolah | Persentase Pemenuhan Pengeolaan Pendidikan | Jumlah rumah dinas kepala sekolah/guru/penjaga sekolah sd yang di pelihara | APM dan Tingkat Sekolah Dasar | Kab. Takalar, Semua Kecamatan, Semua Kelurahan | 75 % | 29 Ruang | 10 0 Persen | 350,000,000 | DAK Fisik - Bidang Pendidikan - Reguler - SD | | Persentase Pemenuhan Pengeolaan Pendidikan | 75 % | 350,000,000 |
| 1 1 0 2 0 1 2.0 1 1 2 | Penyediaan Biaya Personil Peserta Didik Sekolah Dasar | Persentase Pemenuhan Pengeolaan Pendidikan | Jumlah sekolah yang menerima bantuan dana BOS, Beasiswa dan pendidikan gratis | APM dan Tingkat Sekolah Dasar | Kab. Takalar, Semua Kecamatan, Semua Kelurahan | 75 % | 239 sekolah | 10 0 Persen | 100,000,000 | Dana Transfer Umum-Dana Alokasi Umum | | Persentase Pemenuhan Pengeolaan Pendidikan | 75 % | 100,000,000 |
| 1 1 0 2 0 1 2.0 2 2 2 | Pengadaan Alat Praktik dan Peraga Siswa | Persentase Pemenuhan Pengeolaan Pendidikan | Jumlah Alat Praktik dan Peraga Siswa yang diadakan | APM dan Tingkat Sekolah Dasar | Kab. Takalar, Semua Kecamatan, Semua Kelurahan | 75 % | 29 Paket | 10 0 Persen | 350,000,000 | DAK Fisik - Bidang Pendidikan - Reguler - SMP | | Persentase Pemenuhan Pengeolaan Pendidikan | 75 % | 350,000,000 |
| 1 1 0 2 0 1 2.0 3 2 | Penyelengaraan Proses Belajar dan Ujian bagi Peserta Didik | Persentase Pemenuhan Pengeolaan Pendidikan | Jumlah sekolah penyelenggara ujian | APM dan Tingkat Sekolah Dasar | Kab. Takalar, Semua Kecamatan, Semua Kelurahan | 75 % | 239 Sekolah | 10 0 Persen | 25,000,000 | Dana Transfer Umum-Dana Alokasi Umum | | Persentase Pemenuhan Pengeolaan Pendidikan | 75 % | 25,000,000 |
| 1 1 0 2 0 1 2.0 4 2 | Penyiapan dan Tindak Lanjut Evaluasi Satuan Pendidikan Dasar | Persentase Pemenuhan Pengeolaan Pendidikan | Jumlah satuan pendidikan yang di evaluasi | APM dan Tingkat Sekolah Dasar | Kab. Takalar, Semua Kecamatan, Semua Kelurahan | 75 % | 239 sekolah | 10 0 Persen | 75,000,000 | Dana Transfer Umum-Dana Alokasi Umum DAK Fisik - Bidang Pendidikan - Reguler - SD | | Persentase Pemenuhan Pengeolaan Pendidikan | 75 % | 75,000,000 |
| 1 1 0 2 0 1 2.0 5 2 | Pembinaan Minat, Bakat dan Kreativitas Siswa | Persentase Pemenuhan Pengeolaan Pendidikan | Jumlah cabang Minat, Bakat dan Kreativitas Siswa yang diselenggarakan Jumlah Peserta yang ikut minat, bakat dan Kreativitas siswa | APM dan Tingkat Sekolah Dasar | Kab. Takalar, Semua Kecamatan, Semua Kelurahan | 75 % | 24 Cabang 60 Peserta | 10 0 Persen | 25,000,000 | Dana Transfer Umum-Dana Alokasi Umum | | Persentase Pemenuhan Pengeolaan Pendidikan | 75 % | 25,000,000 |



**Program dan Kegiatan Perangkat Daerah**
**Kabupaten Takalar**
**Tahun 2022**

**Unit Organisasi : 1.01.2.22.0.00.01.0000 Dinas Pendidikan dan Kebudayaan**

| Kode | Urusan/ Bidang Urusan/ Program/ Kegiatan/ Sub Kegiatan | Indikator Kinerja | | | Rencana Tahun 2022 | | | | | | Catatan Penting | Prakiraan Maju Rencana Tahun 2023 | | |
|---|---|---|---|---|---|---|---|---|---|---|---|---|---|---|
| | | Program | Kegiatan | Hasil Kegiatan | Lokasi Output Kegiatan | Target Capaian Kinerja | | | Pagu Indikatif (Rp.) | Sumber Dana | | Target Capaian Kinerja | | Kebutuhan Dana/ Pagu Indikatif (Rp.) |
| | | | | | | Program | Keluaran Sub Kegiatan | Hasil Kegiatan | | | | Tolok Ukur | Target | |
| 1.1.0.2.0.1.6.2 | Penyediaan Pendidik dan Tenaga Kependidikan bagi Satuan Pendidikan Sekolah Dasar | Persentase Pemenuhan Pengeolaan Pendidikan | Jumlah pendidikan dan tenaga kependidikan yang disediakan | APK dan APM Tingkat Sekolah Dasar | Kab. Takalar, Semua Kecamatan, Semua Kelurahan | 75 % | 200 Orang | 10 0 Persen | 30,000,000 | Dana Transfer Umum-Dana Alokasi Umum | | Persentase Pemenuhan Pengeolaan Pendidikan | 75 % | 30,000,000 |
| 1.1.0.2.0.1.7.2 | Pengembangan Karir Pendidik dan Tenaga Kependidikan pada Satuan Pendidikan Sekolah Dasar | Persentase Pemenuhan Pengeolaan Pendidikan | Jumlah Peserta pendidikan dan tenaga kependidikan yang mengikuti pengembangan karir | APK dan APM Tingkat Sekolah Dasar | Kab. Takalar, Semua Kecamatan, Semua Kelurahan | 75 % | 2000 Orang | 10 0 Persen | 108,742,421 | Dana Transfer Umum - Dana Alokasi Umum | | Persentase Pemenuhan Pengeolaan Pendidikan | 75 % | 108,742,421 |
| 1.1.0.2.0.1.8.2 | Pembinaan Kelembagaan dan Manajemen Sekolah | Persentase Pemenuhan Pengeolaan Pendidikan | Jumlah sekolah yang dibina | APK dan APM Tingkat Sekolah Dasar | Kab. Takalar, Semua Kecamatan, Semua Kelurahan | 75 % | 239 sekolah | 10 0 Persen | 100,000,000 | Dana Transfer Umum-Dana Alokasi Umum | | Persentase Pemenuhan Pengeolaan Pendidikan | 75 % | 100,000,000 |
| 1.1.0.2.0.1.9.2 | Pengelolaan Dana BOS Sekolah Dasar | Persentase Pemenuhan Pengeolaan Pendidikan | Jumlah sekolah yang menerima Dana BOS | APK dan APM Tingkat Sekolah Dasar | Kab. Takalar, Semua Kecamatan, Semua Kelurahan | 75 % | 239 sekolah | 10 0 Persen | 0 27,652,547,20 | DAK Non Fisik - BOS Reguler<br>DAK Non Fisik - BOS Afirmasi<br>DAK Non Fisik - BOS Kinerja | | Persentase Pemenuhan Pengeolaan Pendidikan | 75 % | 0 27,652,547,20 |
| 1.1.0.2.0.1.0.3 | Peningkatan Kapasitas Pengelolaan Dana BOS Sekolah Dasar | Persentase Pemenuhan Pengeolaan Pendidikan | Jumlah Dokumen Pengelolaan Dana BOS | APK dan APM Tingkat Sekolah Dasar | Kab. Takalar, Semua Kecamatan, Semua Kelurahan | 75 % | 1 Dokumen | 10 0 Persen | 10,000,000 | Dana Transfer Umum-Dana Alokasi Umum | | Persentase Pemenuhan Pengeolaan Pendidikan | 75 % | 10,000,000 |
| **1.1.0.2.02.** | **Pengelolaan Pendidikan Sekolah Menengah Pertama** | | | | | | | | **25,287,484,351** | | | | | **25,387,484,351** |
| 1.1.0.2.0.2.1.0 | Pembangunan Unit Sekolah Baru (USB) | Persentase Pemenuhan Pengeolaan Pendidikan | Jumlah USB SMP yang dibangun | APK dan APM Pendidikan Tingkat SMP | Kab. Takalar, Semua Kecamatan, Semua Kelurahan | 75 % | 1 sekolah | 10 0 Persen | 350,000,000 | DAK Fisik - Bidang Pendidikan - Reguler - SMP | | Persentase Pemenuhan Pengeolaan Pendidikan | 75 % | 350,000,000 |
| 1.1.0.2.0.2.2.0 | Penambahan Ruang Kelas Baru | Persentase Pemenuhan Pengeolaan Pendidikan | Jumlah RKB SMP yang dibangun | APK dan APM Pendidikan Tingkat SMP | Kab. Takalar, Semua Kecamatan, Semua Kelurahan | 75 % | 2 Ruang | 10 0 Persen | 350,000,000 | DAK Fisik - Bidang Pendidikan - Reguler - SMP | | Persentase Pemenuhan Pengeolaan Pendidikan | 75 % | 350,000,000 |
| 1.1.0.2.0.2.3.0 | Pembangunan Ruang Guru/Kepala Sekolah/TU | Persentase Pemenuhan Pengeolaan Pendidikan | Jumlah Ruang Guru/Kepala Sekolah/TU SMP yang dibangun | APK dan APM Pendidikan Tingkat SMP | Kab. Takalar, Semua Kecamatan, Semua Kelurahan | 75 % | 2 Ruang | 10 0 Persen | 350,000,000 | DAK Fisik - Bidang Pendidikan - Reguler - SMP | | Persentase Pemenuhan Pengeolaan Pendidikan | 75 % | 350,000,000 |
| 1.1.0.2.0.2.4.0 | Pembangunan Ruang Unit Kesehatan Sekolah | Persentase Pemenuhan Pengeolaan Pendidikan | Jumlah Ruang Unit Kesehatan sekolah yang dibangun | APK dan APM Pendidikan Tingkat SMP | Kab. Takalar, Semua Kecamatan, Semua Kelurahan | 75 % | 4 Ruang | 10 0 Persen | 350,000,000 | DAK Fisik - Bidang Pendidikan - Reguler - SMP | | Persentase Pemenuhan Pengeolaan Pendidikan | 75 % | 350,000,000 |
| 1.1.0.2.0.2.5.0 | Pembangunan Perpustakaan Sekolah | Persentase Pemenuhan Pengeolaan Pendidikan | Jumlah Perpustakaan sekolah yang dibangun | APK dan APM Pendidikan Tingkat SMP | Kab. Takalar, Semua Kecamatan, Semua Kelurahan | 75 % | 2 Ruang | 10 0 Persen | 350,000,000 | DAK Fisik - Bidang Pendidikan - Reguler - SMP | | Persentase Pemenuhan Pengeolaan Pendidikan | 75 % | 350,000,000 |

**Program dan Kegiatan Perangkat Daerah**
**Kabupaten Takalar**
**Tahun 2022**

**Unit Organisasi : 1.01.2.22.0.00.01.0000 Dinas Pendidikan dan Kebudayaan**

| Kode | Urusan/ Bidang Urusan/ Program/ Kegiatan/ Sub Kegiatan | Indikator Kinerja | | | Rencana Tahun 2022 | | | | | | Catatan Penting | Prakiraan Maju Rencana Tahun 2023 | | |
|---|---|---|---|---|---|---|---|---|---|---|---|---|---|---|
| | | Program Capaian | Kegiatan Keluaran Sub | Kegiatan Hasil | Lokasi Output Kegiatan | Target Capaian Kinerja Program | Target Capaian Kinerja Keluaran Sub Kegiatan | Target Capaian Kinerja Hasil Kegiatan | Pagu Indikatif (Rp.) | Sumber Dana | | Target Capaian Kinerja Tolok Ukur | Target Capaian Kinerja Target | Kebutuhan Dana/ Pagu Indikatif (Rp.) |
| 1 1 0 1 2 0 2 2 2.0 6 0 | Pembangunan Laboratorium | Persentase Pemenuhan Pengeolaan Pendidikan | Jumlah Pembanguna Laboratorium yang dibangun | APK dan APM Pendidikan Tingkat SMP | Kab. Takalar, Semua Kecamatan, Semua Kelurahan | 75 % | 2 Unit | 10 0 Persen | 350,000,000 | DAK Fisik - Bidang Pendidikan - Reguler - SMP | | Persentase Pemenuhan Pengeolaan Pendidikan | 75 % | 350,000,000 |
| 1 1 0 1 2 0 2 2 2.0 7 0 | Pembangunan Ruang Serba Guna/Aula | Persentase Pemenuhan Pengeolaan Pendidikan | Jumlah ruang serba guna yang dibangun | APK dan APM Pendidikan Tingkat SMP | Kab. Takalar, Semua Kecamatan, Semua Kelurahan | 75 % | 2 Ruang | 10 0 Persen | 350,000,000 | DAK Fisik - Bidang Pendidikan - Reguler - SMP | | Persentase Pemenuhan Pengeolaan Pendidikan | 75 % | 350,000,000 |
| 1 1 0 1 2 0 2 2 2.0 8 0 | Pembangunan Asrama Sekolah | Persentase Pemenuhan Pengeolaan Pendidikan | umlah asrama sekolah yang dibangun | APK dan APM Pendidikan Tingkat SMP | Kab. Takalar, Semua Kecamatan, Semua Kelurahan | 75 % | 2 Unit | 10 0 Persen | 350,000,000 | DAK Fisik - Bidang Pendidikan - Reguler - SMP | | Persentase Pemenuhan Pengeolaan Pendidikan | 75 % | 350,000,000 |
| 1 1 0 1 2 0 2 2 2.0 9 0 | Pembangunan Rumah Dinas Kepala Sekolah/Guru/Penjaga Sekolah | Persentase Pemenuhan Pengeolaan Pendidikan | Jumlah Rumah dinas/kepala sekolah/guru/penjaga sekolah yang dibangun | APK dan APM Pendidikan Tingkat SMP | Kab. Takalar, Semua Kecamatan, Semua Kelurahan | 75 % | 2 Unit | 10 0 Persen | 350,000,000 | DAK Fisik - Bidang Pendidikan - Reguler - SMP | | Persentase Pemenuhan Pengeolaan Pendidikan | 75 % | 350,000,000 |
| 1 1 0 1 2 0 2 2 2.0 0 1 | Pembangunan Fasilitas Parkir | Persentase Pemenuhan Pengeolaan Pendidikan | Jumlah Pembangunan Fasilitas Parkir yang dibangun | APK dan APM Pendidikan Tingkat SMP | Kab. Takalar, Semua Kecamatan, Semua Kelurahan | 75 % | 2 Unit | 10 0 Persen | 175,000,000 | DAK Fisik - Bidang Pendidikan - Reguler - SMP | | Persentase Pemenuhan Pengeolaan Pendidikan | 75 % | 175,000,000 |
| 1 1 0 1 2 0 2 2 2.0 1 1 | Pembangunan Kantin Sekolah | Persentase Pemenuhan Pengeolaan Pendidikan | Jumlah Kantin Sekolah yang dibangun | APK dan APM Pendidikan Tingkat SMP | Kab. Takalar, Semua Kecamatan, Semua Kelurahan | 75 % | 2 Unit | 10 0 Persen | 175,000,000 | DAK Fisik - Bidang Pendidikan - Reguler - SMP | | Persentase Pemenuhan Pengeolaan Pendidikan | 75 % | 175,000,000 |
| 1 1 0 1 2 0 2 2 2.0 2 1 | Pembangunan Sarana, Prasarana dan Utilitas Sekolah | Persentase Pemenuhan Pengeolaan Pendidikan | Jumlah sarana, prasarana dan utilitas sekolah yang dibangun | APK dan APM Pendidikan Tingkat SMP | Kab. Takalar, Semua Kecamatan, Semua Kelurahan | 75 % | 2 Unit | 10 0 Persen | 175,000,000 | DAK Fisik - Bidang Pendidikan - Reguler - SMP | | Persentase Pemenuhan Pengeolaan Pendidikan | 75 % | 175,000,000 |
| 1 1 0 1 2 0 2 2 2.0 3 1 | Rehabilitasi Sedang/Berat Gedung Sekolah | Persentase Pemenuhan Pengeolaan Pendidikan | Jumlah Gedung Sekolah yang direhab | APK dan APM Pendidikan Tingkat SMP | Kab. Takalar, Semua Kecamatan, Semua Kelurahan | 75 % | 2 sekolah | 10 0 Persen | 923,651,000 | DAK Fisik - Bidang Pendidikan - Reguler - SMP | | Persentase Pemenuhan Pengeolaan Pendidikan | 75 % | 923,651,000 |
| 1 1 0 1 2 0 2 2 2.0 4 1 | Rehabilitasi Sedang/Berat Ruang Kelas Sekolah | Persentase Pemenuhan Pengeolaan Pendidikan | Jumlah Ruang Kelas yang direhab | APK dan APM Pendidikan Tingkat SMP | Kab. Takalar, Semua Kecamatan, Semua Kelurahan | 75 % | 50 Ruang | 10 0 Persen | 1,950,000,000 | DAK Fisik - Bidang Pendidikan - Reguler - SMP | | Persentase Pemenuhan Pengeolaan Pendidikan | 75 % | 1,950,000,000 |
| 1 1 0 1 2 0 2 2 2.0 5 1 | Rehabilitasi Sedang/Berat Ruang Guru Sekolah | Persentase Pemenuhan Pengeolaan Pendidikan | Jumlah Ruang guru yang direhab | APK dan APM Pendidikan Tingkat SMP | Kab. Takalar, Semua Kecamatan, Semua Kelurahan | 75 % | 20 Ruang | 10 0 Persen | 350,000,000 | DAK Fisik - Bidang Pendidikan - Reguler - SMP | | Persentase Pemenuhan Pengeolaan Pendidikan | 75 % | 350,000,000 |
| 1 1 0 1 2 0 2 2 2.0 6 1 | Rehabilitasi Sedang/Berat Ruang Unit Kesehatan Sekolah | Persentase Pemenuhan Pengeolaan Pendidikan | Rehabilitasi Sedang/Berat Ruang Unit Kesehatan Sekolah | APK dan APM Pendidikan Tingkat SMP | Kab. Takalar, Semua Kecamatan, Semua Kelurahan | 75 % | 20 sekolah | 10 0 Persen | 250,000,000 | DAK Fisik - Bidang Pendidikan - Reguler - SMP | | Persentase Pemenuhan Pengeolaan Pendidikan | 75 % | 350,000,000 |
| 1 1 0 1 2 0 2 2 2.0 7 1 | Rehabilitasi Sedang/Berat Perpustakaan Sekolah | Persentase Pemenuhan Pengeolaan Pendidikan | Rehabilitasi Sedang/Berat Perpustakaan Sekolah | APK dan APM Pendidikan Tingkat SMP | Kab. Takalar, Semua Kecamatan, Semua Kelurahan | 75 % | 20 Unit | 10 0 Persen | 350,000,000 | DAK Fisik - Bidang Pendidikan - Reguler - SMP | | Persentase Pemenuhan Pengeolaan Pendidikan | 75 % | 350,000,000 |



**Program dan Kegiatan Perangkat Daerah**
**Kabupaten Takalar**
**Tahun 2022**

**Unit Organisasi : 1.01.2.22.0.00.01.0000 Dinas Pendidikan dan Kebudayaan**

| Kode | Urusan/ Bidang Urusan/ Program/ Kegiatan/ Sub Kegiatan | Indikator Kinerja | | | Rencana Tahun 2022 | | | | | | Catatan Penting | Prakiraan Maju Rencana Tahun 2023 | | |
|---|---|---|---|---|---|---|---|---|---|---|---|---|---|---|
| | | Program Capaian | Kegiatan Keluaran Sub | Kegiatan Hasil | Lokasi Output Kegiatan | Target Capaian Kinerja | | | Pagu Indikatif (Rp.) | Sumber Dana | | Target Capaian Kinerja | | Kebutuhan Dana/ Pagu Indikatif (Rp.) |
| | | | | | | Program | Keluaran Sub Kegiatan | Hasil Kegiatan | | | | Tolok Ukur | Target | |
| 1.01.0.2.0.2.08.1 | Rehabilitasi Sedang/Berat Laboratorium | Persentase Pemenuhan Pengeolaan Pendidikan | Jumlah Laboratorium yang direhab | APM dan Pendidikan Tingkat SMP | Kab. Takalar, Semua Kecamatan, Semua Kelurahan | 75 % | 20 Unit | 10 0 Persen | 250,000,000 | DAK Fisik - Bidang Pendidikan - Reguler - SMP | | Persentase Pemenuhan Pengeolaan Pendidikan | 75 % | 250,000,000 |
| 1.01.0.2.0.2.09.1 | Rehabilitasi Sedang/Berat Ruang Serba Guna/Aula | Persentase Pemenuhan Pengeolaan Pendidikan | Jumlah ruang serba guna/aula yang direhab | APM dan Pendidikan Tingkat SMP | Kab. Takalar, Semua Kecamatan, Semua Kelurahan | 75 % | 2 Ruang | 10 0 Persen | 250,000,000 | DAK Fisik - Bidang Pendidikan - Reguler - SMP | | Persentase Pemenuhan Pengeolaan Pendidikan | 75 % | 250,000,000 |
| 1.01.0.2.0.2.01.2 | Rehabilitasi Sedang/Berat Rumah Dinas Kepala Sekolah/Guru/Penjaga Sekolah | Persentase Pemenuhan Pengeolaan Pendidikan | Jumlag Rumah Dinas Kepala yang direhab Sedang/Berat | APM dan Pendidikan Tingkat SMP | Kab. Takalar, Semua Kecamatan, Semua Kelurahan | 75 % | 2 Unit | 10 0 Persen | 250,000,000 | DAK Fisik - Bidang Pendidikan - Reguler - SMP | | Persentase Pemenuhan Pengeolaan Pendidikan | 75 % | 250,000,000 |
| 1.01.0.2.0.2.02.2 | Rehabilitasi Sedang/Berat Fasilitas Parkir | Persentase Pemenuhan Pengeolaan Pendidikan | Jumlah fasilitas parkir yang direhab Sedang/Berat | APM dan Pendidikan Tingkat SMP | Kab. Takalar, Semua Kecamatan, Semua Kelurahan | 75 % | 2 Unit | 10 0 Persen | 250,000,000 | DAK Fisik - Bidang Pendidikan - Reguler - SMP | | Persentase Pemenuhan Pengeolaan Pendidikan | 75 % | 250,000,000 |
| 1.01.0.2.0.2.03.2 | Rehabilitasi Sedang/Berat Kantin Sekolah | Persentase Pemenuhan Pengeolaan Pendidikan | Jumlah kantin SMP yang direhab Sedang/Berat | APM dan Pendidikan Tingkat SMP | Kab. Takalar, Semua Kecamatan, Semua Kelurahan | 75 % | 2 Unit | 10 0 Persen | 250,000,000 | DAK Fisik - Bidang Pendidikan - Reguler - SMP | | Persentase Pemenuhan Pengeolaan Pendidikan | 75 % | 250,000,000 |
| 1.01.0.2.0.2.04.2 | Rehabilitasi Sedang/Berat Sarana, Prasarana dan Utilitas Sekolah | Persentase Pemenuhan Pengeolaan Pendidikan | Jumlah sarana, prasarana dan utilitas sekolah yang direhab Sedang Berat | APM dan Pendidikan Tingkat SMP | Kab. Takalar, Semua Kecamatan, Semua Kelurahan | 75 % | 2 Unit | 10 0 Persen | 250,000,000 | DAK Fisik - Bidang Pendidikan - Reguler - SMP | | Persentase Pemenuhan Pengeolaan Pendidikan | 75 % | 250,000,000 |
| 1.01.0.2.0.2.05.2 | Pengadaan Mebel Sekolah | Persentase Pemenuhan Pengeolaan Pendidikan | Jumlah sekolah yang menerima pengadaan mebel | APM dan Pendidikan Tingkat SMP | Kab. Takalar, Semua Kecamatan, Semua Kelurahan | 75 % | 9 sekolah | 10 0 Persen | 250,000,000 | DAK Fisik - Bidang Pendidikan - Reguler - SMP | | Persentase Pemenuhan Pengeolaan Pendidikan | 75 % | 250,000,000 |
| 1.01.0.2.0.2.06.2 | Pengadaan Alat Rumah Tangga Sekolah | Persentase Pemenuhan Pengeolaan Pendidikan | Jumlah sekolah yang menerima alat rumah tangga sekolah | APM dan Pendidikan Tingkat SMP | Kab. Takalar, Semua Kecamatan, Semua Kelurahan | 75 % | 9 Sekolah | 10 0 Persen | 250,000,000 | DAK Fisik - Bidang Pendidikan - Reguler - SMP | | Persentase Pemenuhan Pengeolaan Pendidikan | 75 % | 250,000,000 |
| 1.01.0.2.0.2.07.2 | Pengadaan Perlengkapan Sekolah | Persentase Pemenuhan Pengeolaan Pendidikan | Jumlah sekolah yang menerima perlengkapan | APM dan Pendidikan Tingkat SMP | Kab. Takalar, Semua Kecamatan, Semua Kelurahan | 75 % | 9 Sekolah | 10 0 Persen | 250,000,000 | DAK Fisik - Bidang Pendidikan - Reguler - SMP | | Persentase Pemenuhan Pengeolaan Pendidikan | 75 % | 250,000,000 |
| 1.01.0.2.0.2.08.2 | Pengadaan Perlengkapan Siswa | Persentase Pemenuhan Pengeolaan Pendidikan | Jumlah sekolah yang menerima perlengkapan siswa | APM dan Pendidikan Tingkat SMP | Kab. Takalar, Semua Kecamatan, Semua Kelurahan | 75 % | 9 sekolah | 10 0 Persen | 150,000,000 | DAK Fisik - Bidang Pendidikan - Reguler - SMP | | Persentase Pemenuhan Pengeolaan Pendidikan | 75 % | 150,000,000 |
| 1.01.0.2.0.2.09.2 | Pemeliharaan Rutin Bangunan Gedung dan Ruangan | Persentase Pemenuhan Pengeolaan Pendidikan | Jumlah bangunan gedung dan ruangan yang dipelihara | APM dan Pendidikan Tingkat SMP | Kab. Takalar, Semua Kecamatan, Semua Kelurahan | 75 % | 2 Unit | 10 0 Persen | 250,000,000 | DAK Fisik - Bidang Pendidikan - Reguler - SMP | | Persentase Pemenuhan Pengeolaan Pendidikan | 75 % | 250,000,000 |
| 1.01.0.2.0.2.03.0 | Pemeliharaan Rutin Sarana, Prasarana dan Utilitas Sekolah | Persentase Pemenuhan Pengeolaan Pendidikan | Jumlah sarana, prasarana dan utilitas sekolah yang dipelihara | APM dan Pendidikan Tingkat SMP | Kab. Takalar, Semua Kecamatan, Semua Kelurahan | 75 % | 2 sekolah | 10 0 Persen | 250,000,000 | DAK Fisik - Bidang Pendidikan - Reguler - SMP | | Persentase Pemenuhan Pengeolaan Pendidikan | 75 % | 250,000,000 |

**Program dan Kegiatan Perangkat Daerah**
**Kabupaten Takalar**
**Tahun 2022**

**Unit Organisasi : 1.01.2.22.0.00.01.0000 Dinas Pendidikan dan Kebudayaan**
**Sub Unit Organisasi : 1.01.2.22.0.00.01.0000 Dinas Pendidikan dan Kebudayaan**

| Kode | Urusan/ Bidang Urusan/ Program/ Kegiatan/ Sub Kegiatan | Indikator Kinerja | | | Rencana Tahun 2022 | | | | | | Catatan Penting | Prakiraan Maju Rencana Tahun 2023 | | |
|---|---|---|---|---|---|---|---|---|---|---|---|---|---|---|
| | | Program Capaian | Kegiatan Keluaran Sub Kegiatan | Hasil Kegiatan | Lokasi Output Kegiatan | Target Capaian Kinerja | | | Pagu Indikatif (Rp.) | Sumber Dana | | Target Capaian Kinerja | | Kebutuhan Dana/ Pagu Indikatif (Rp.) |
| | | | | | | Program | Keluaran Sub Kegiatan | Hasil Kegiatan | | | | Tolok Ukur | Target | |
| 1.1.0.2.0.2.2.0.1.3 | Pemeliharaan Rutin Rumah Dinas Kepala Sekolah, Guru, Penjaga Sekolah | Persentase Pemenuhan Pengeolaan Pendidikan | Jumlah Rumah Dinas Kepala Sekolah, Guru, Penjaga Sekolah yang dipelihara | APK dan APM Pendidikan Tingkat SMP | Kab. Takalar, Semua Kecamatan, Semua Kelurahan | 75 % | 2 Unit | 10 0 Persen | 250,000,000 | DAK Fisik - Bidang Pendidikan - Reguler - SMP | | Persentase Pemenuhan Pengeolaan Pendidikan | 75 % | 250,000,000 |
| 1.1.0.2.0.2.2.0.2.3 | Penyediaan Biaya Personil Peserta Didik Sekolah Menengah Pertama | Persentase Pemenuhan Pengeolaan Pendidikan | Jumlah sekolah yang menerima Dana BOS, beasiswa dan pendidikan gratis | APK dan APM Pendidikan Tingkat SMP | Kab. Takalar, Semua Kecamatan, Semua Kelurahan | 75 % | 45 Sekolah | 10 0 Persen | 10,000,000 | Dana Transfer Umum-Dana Alokasi Umum | | Persentase Pemenuhan Pengeolaan Pendidikan | 75 % | 10,000,000 |
| 1.1.0.2.0.2.2.0.3.3 | Perlengkapan Dasar Buku Teks Peserta Didik | Persentase Pemenuhan Pengeolaan Pendidikan | Perlengkapan Dasar Buku Teks Peserta Didik | APK dan APM Pendidikan Tingkat SMP | Kab. Takalar, Semua Kecamatan, Semua Kelurahan | 75 % | 29 Sekolah | 10 0 Persen | 250,000,000 | DAK Fisik - Bidang Pendidikan - Reguler - SMP | | Persentase Pemenuhan Pengeolaan Pendidikan | 75 % | 250,000,000 |
| 1.1.0.2.0.2.2.0.4.3 | Perlengkapan Belajar Peserta Didik | Persentase Pemenuhan Pengeolaan Pendidikan | Jumlah Perlengkapan belajar yang diadakan | APK dan APM Pendidikan Tingkat SMP | Kab. Takalar, Semua Kecamatan, Semua Kelurahan | 75 % | 29 sekolah | 10 0 Persen | 250,000,000 | DAK Fisik - Bidang Pendidikan - Reguler - SMP | | Persentase Pemenuhan Pengeolaan Pendidikan | 75 % | 250,000,000 |
| 1.1.0.2.0.2.2.0.5.3 | Pengadaan Alat Praktik dan Peraga Siswa | Persentase Pemenuhan Pengeolaan Pendidikan | Jumlah Alat Praktik dan Peraga Siswa yang diadakan | APK dan APM Pendidikan Tingkat SMP | Kab. Takalar, Semua Kecamatan, Semua Kelurahan | 75 % | 29 paket | 10 0 Persen | 250,000,000 | DAK Fisik - Bidang Pendidikan - Reguler - SD | | Persentase Pemenuhan Pengeolaan Pendidikan | 75 % | 250,000,000 |
| 1.1.0.2.0.2.2.0.6.3 | Penyelengaraan Proses Belajar dan Ujian bagi Peserta Didik | Persentase Pemenuhan Pengeolaan Pendidikan | JUmlah SEkolah yang melakukan proses belajar dan ujian peserta didik | APK dan APM Pendidikan Tingkat SMP | Kab. Takalar, Semua Kecamatan, Semua Kelurahan | 75 % | 45 sekolah | 10 0 Persen | 10,000,000 | Dana Transfer Umum-Dana Alokasi Umum | | Persentase Pemenuhan Pengeolaan Pendidikan | 75 % | 10,000,000 |
| 1.1.0.2.0.2.2.0.7.3 | Penyiapan dan Tindak Lanjut Evaluasi Satuan Pendidikan Sekolah Menengah Pertama | Persentase Pemenuhan Pengeolaan Pendidikan | Jumlah sekolah yang di Tindak Lanjut Evaluasi | APK dan APM Pendidikan Tingkat SMP | Kab. Takalar, Semua Kecamatan, Semua Kelurahan | 75 % | 45 sekolah | 10 0 Persen | 150,000,000 | DAK Fisik - Bidang Pendidikan - Reguler - SMP | | Persentase Pemenuhan Pengeolaan Pendidikan | 75 % | 150,000,000 |
| 1.1.0.2.0.2.2.0.8.3 | Pembinaan Minat, Bakat dan Kreativitas Siswa | Persentase Pemenuhan Pengeolaan Pendidikan | Jumlah cabang Minat, Bakat dan Kreativitas Siswa yang diselenggarakan Jumlah peserta pembinaan Minat, Bakat dan kreativitas siswa | APK dan APM Pendidikan Tingkat SMP | Kab. Takalar, Semua Kecamatan, Semua Kelurahan | 75 % | 24 Cabang 60 Peserta | 10 0 Persen | 25,000,000 | Dana Transfer Umum-Dana Alokasi Umum | | Persentase Pemenuhan Pengeolaan Pendidikan | 75 % | 25,000,000 |
| 1.1.0.2.0.2.2.0.9.3 | Penyediaan Pendidik dan Tenaga Kependidikan bagi Satuan Pendidikan Sekolah Menengah Pertama | Persentase Pemenuhan Pengeolaan Pendidikan | Jumlah pendidikan dan tenaga kependidikan yang disediakan | APK dan APM Pendidikan Tingkat SMP | Kab. Takalar, Semua Kecamatan, Semua Kelurahan | 75 % | 200 Orang | 10 0 Persen | 25,000,000 | Dana Transfer Umum - Dana Alokasi Umum | | Persentase Pemenuhan Pengeolaan Pendidikan | 75 % | 25,000,000 |
| 1.1.0.2.0.2.2.0.0.4 | Pengembangan Karir Pendidik dan Tenaga Kependidikan pada Satuan Pendidikan Sekolah Menengah Pertama | Persentase Pemenuhan Pengeolaan Pendidikan | Jumlah peserta yang ikut pengembangan karir PTK | APK dan APM Pendidikan Tingkat SMP | Kab. Takalar, Semua Kecamatan, Semua Kelurahan | 75 % | 455 Orang | 10 0 Persen | 165,933,351 | Dana Transfer Umum-Dana Alokasi Umum | | Persentase Pemenuhan Pengeolaan Pendidikan | 75 % | 165,933,351 |
| 1.1.0.2.0.2.2.0.1.4 | Pembinaan Kelembagaan dan Manajemen Sekolah | Persentase Pemenuhan Pengeolaan Pendidikan | Jumlah kelembagan dan manejemen sekolah yang dibina | APK dan APM Pendidikan Tingkat SMP | Kab. Takalar, Semua Kecamatan, Semua Kelurahan | 75 % | 45 Sekolah | 10 0 Persen | 25,000,000 | Dana Transfer Umum-Dana Alokasi Umum | | Persentase Pemenuhan Pengeolaan Pendidikan | 75 % | 25,000,000 |

**Program dan Kegiatan Perangkat Daerah**
**Kabupaten Takalar**
**Tahun 2022**

**Unit Organisasi : 1.01.2.22.0.00.01.0000 Dinas Pendidikan dan Kebudayaan**

| Kode | Urusan/ Bidang Urusan/ Program/ Kegiatan/ Sub Kegiatan | Indikator Kinerja | | | Rencana Tahun 2022 | | | | | Catatan Penting | Prakiraan Maju Rencana Tahun 2023 | | |
|---|---|---|---|---|---|---|---|---|---|---|---|---|---|
| | | Program Capaian | Kegiatan Keluaran Sub | Kegiatan Hasil | Lokasi Output Kegiatan | Target Capaian Kinerja: Program | Target Capaian Kinerja: Keluaran Sub Kegiatan | Target Capaian Kinerja: Hasil Kegiatan | Pagu Indikatif (Rp.) | Sumber Dana | | Target Capaian Kinerja: Tolok Ukur | Target Capaian Kinerja: Target | Kebutuhan Dana/ Pagu Indikatif (Rp.) |
| 1 1 0 2 0 2 2.0 2 4 | Pengelolaan Dana BOS Sekolah Menengah Pertama | Persentase Pemenuhan Pengeolaan Pendidikan | Jumlah sekolah yang menerima Dana BOS | APK dan APM Pendidikan Tingkat SMP | Kab. Takalar, Semua Kecamatan, Semua Kelurahan | 75 % | 45 Sekolah | 10 0 Persen | 13,462,900,00 0 | DAK Non Fisik - BOS Reguler<br>DAK Non Fisik - BOS Afirmasi<br>DAK Non Fisik - BOS Kinerja | | Persentase Pemenuhan Pengeolaan Pendidikan | 75 % | 13,462,900,00 0 |
| 1 1 0 2 0 2 2.0 3 4 | Peningkatan Kapasitas Pengelolaan Dana BOS Sekolah Menengah Pertama | Persentase Pemenuhan Pengeolaan Pendidikan | Jumlah Dokumen Pengelolaan Dana BOS | APK dan APM Pendidikan Tingkat SMP | Kab. Takalar, Semua Kecamatan, Semua Kelurahan | 75 % | 1 Dokumen | 10 0 Persen | 15,000,000 | Dana Transfer Umum-Dana Alokasi Umum | | Persentase Pemenuhan Pengeolaan Pendidikan | 75 % | 15,000,000 |
| **1 1 0 2 0 2. 03** | **Pengelolaan Pendidikan Anak Usia Dini (PAUD)** | | | | | | | | **6,851,000,000** | | | | | **6,851,000,000** |
| 1 1 0 2 0 2.0 3 1 0 | Pembangunan Gedung/Ruang Kelas/Ruang Guru PAUD | Persentase Pemenuhan Pengeolaan Pendidikan | Jumlah Gedung PAUD yang dibangun | APK dan APM PAUD | Kab. Takalar, Semua Kecamatan, Semua Kelurahan | 75 % | 10 Unit | 95 persen | 85,000,000 | Dana Transfer Umum-Dana Alokasi Umum | | Persentase Pemenuhan Pengeolaan Pendidikan | 75 % | 85,000,000 |
| 1 1 0 2 0 2 2.0 3 2 0 | Pembangunan Sarana, Prasarana dan Utilitas PAUD | Persentase Pemenuhan Pengeolaan Pendidikan | Jumlah Sarana dan prasarana PAUD yang diadakan | APK dan APM PAUD | Kab. Takalar, Semua Kecamatan, Semua Kelurahan | 75 % | 3 Unit | 95 persen | 75,000,000 | Dana Transfer Umum-Dana Alokasi Umum | | Persentase Pemenuhan Pengeolaan Pendidikan | 75 % | 75,000,000 |
| 1 1 0 2 0 2 2.0 3 3 0 | Rehabilitasi Sedang/Berat Gedung/Ruang Kelas/Ruang Guru PAUD | Persentase Pemenuhan Pengeolaan Pendidikan | Jumlah Gedung/Ruang Kelas/Ruang Guru PAUD yang direhap | APK dan APM PAUD | Kab. Takalar, Semua Kecamatan, Semua Kelurahan | 75 % | 9 Ruang | 95 persen | 75,000,000 | Dana Transfer Umum-Dana Alokasi Umum | | Persentase Pemenuhan Pengeolaan Pendidikan | 75 % | 75,000,000 |
| 1 1 0 2 0 2 2.0 3 4 0 | Rehabilitasi Sedang/Berat Pembangunan Sarana, Prasarana dan Utilitas PAUD | Persentase Pemenuhan Pengeolaan Pendidikan | Jumlah Sarana, Prasarana dan Utilitas PAUD yang direhap | APK dan APM PAUD | Kab. Takalar, Semua Kecamatan, Semua Kelurahan | 75 % | 9 Ruang | 95 persen | 75,000,000 | Dana Transfer Umum-Dana Alokasi Umum | | Persentase Pemenuhan Pengeolaan Pendidikan | 75 % | 75,000,000 |
| 1 1 0 2 0 2 2.0 3 5 0 | Pemeliharaan Rutin Gedung/Ruang Kelas/Ruang Guru PAUD | Persentase Pemenuhan Pengeolaan Pendidikan | Jumlah Gedung/Ruang Kelas/Ruang Guru PAUD yang dipeliharaJumlah Sarana, Prasarana dan Utilitas PAUD yang dipelihara | APK dan APM PAUD | Kab. Takalar, Semua Kecamatan, Semua Kelurahan | 75 % | 9 Ruang | 95 persen | 75,000,000 | Dana Transfer Umum-Dana Alokasi Umum | | Persentase Pemenuhan Pengeolaan Pendidikan | 75 % | 75,000,000 |
| 1 1 0 2 0 2 2.0 3 6 0 | Pemeliharaan Rutin Sarana, Prasarana dan Utilitas PAUD | Persentase Pemenuhan Pengeolaan Pendidikan | Jumlah Sarana, Prasarana dan Utilitas PAUD yang dipelihara | APK dan APM PAUD | Kab. Takalar, Semua Kecamatan, Semua Kelurahan | 75 % | 9 Ruang | 95 persen | 75,000,000 | Dana Transfer Umum-Dana Alokasi Umum | | Persentase Pemenuhan Pengeolaan Pendidikan | 75 % | 75,000,000 |
| 1 1 0 2 0 2 2.0 3 7 0 | Pengadaan Mebel PAUD | Persentase Pemenuhan Pengeolaan Pendidikan | Jumlah Mebel PAUD yang diadakan | APK dan APM PAUD | Kab. Takalar, Semua Kecamatan, Semua Kelurahan | 75 % | 9 Lembaga | 95 persen | 55,000,000 | Dana Transfer Umum-Dana Alokasi Umum | | Persentase Pemenuhan Pengeolaan Pendidikan | 75 % | 55,000,000 |
| 1 1 0 2 0 2 2.0 3 8 0 | Pengadaan Alat Rumah Tangga PAUD | Persentase Pemenuhan Pengeolaan Pendidikan | Jumlah Alat Rumah Tangga PAUD yang diadakan | APK dan APM PAUD | Kab. Takalar, Semua Kecamatan, Semua Kelurahan | 75 % | 9 Lembaga | 95 persen | 45,000,000 | Dana Transfer Umum-Dana Alokasi Umum | | Persentase Pemenuhan Pengeolaan Pendidikan | 75 % | 45,000,000 |



**Program dan Kegiatan Perangkat Daerah**
**Kabupaten Takalar**
**Tahun 2022**

**Unit Organisasi : 1.01.2.22.0.00.01.0000 Dinas Pendidikan dan Kebudayaan**

| Kode | | | | | Urusan/ Bidang Urusan/ Program/ Kegiatan/ Sub Kegiatan | Indikator Kinerja | | | Rencana Tahun 2022 | | | | | | Catatan Penting | Prakiraan Maju Rencana Tahun 2023 | | |
|---|---|---|---|---|---|---|---|---|---|---|---|---|---|---|---|---|---|---|
| | | | | | | Program Capaian | Kegiatan Keluaran Sub Kegiatan | Kegiatan Hasil | Lokasi Output Kegiatan | Target Capaian Kinerja | | | Pagu Indikatif (Rp.) | Sumber Dana | | Target Capaian Kinerja | | Kebutuhan Dana/ Pagu Indikatif (Rp.) |
| | | | | | | | | | | Program | Keluaran Sub Kegiatan | Hasil Kegiatan | | | | Ukur | Tolok Target | |
| 1 | 0 1 | 0 2 | 2.0 3 | 0 9 | Pengadaan Perlengkapan PAUD | Persentase Pemenuhan Pengeolaan Pendidikan | Jumlah Perlengkapan PAUD yang diadakan | APK dan APM PAUD | Kab. Takalar, Semua Kecamatan, Semua Kelurahan | 75 % | 9 Lembaga | 95 persen | 50,000,000 | Dana Transfer Umum-Dana Alokasi Umum | | Persentase Pemenuhan Pengeolaan Pendidikan | 75 % | 50,000,000 |
| 1 | 0 1 | 0 2 | 2.0 3 | 0 1 | Pengadaan Perlengkapan Siswa PAUD | Persentase Pemenuhan Pengeolaan Pendidikan | Jumlah Perlengkapan Siswa PAUD yang diadakan | APK dan APM PAUD | Kab. Takalar, Semua Kecamatan, Semua Kelurahan | 75 % | 9 Lembaga | 95 persen | 55,000,000 | Dana Transfer Umum-Dana Alokasi Umum | | Persentase Pemenuhan Pengeolaan Pendidikan | 75 % | 55,000,000 |
| 1 | 0 1 | 0 2 | 2.0 3 | 1 1 | Penyediaan Biaya Personil Peserta Didik PAUD | Persentase Pemenuhan Pengeolaan Pendidikan | Jumlah sekolah penerima Biaya Personil Peserta Didik PAUD | APK dan APM PAUD | Kab. Takalar, Semua Kecamatan, Semua Kelurahan | 75 % | 195 Lembaga | 95 persen | 30,000,000 | Dana Transfer Umum-Dana Alokasi Umum | | Persentase Pemenuhan Pengeolaan Pendidikan | 75 % | 30,000,000 |
| 1 | 0 1 | 0 2 | 2.0 3 | 1 2 | Pengadaan Alat Praktik dan Peraga Siswa PAUD | Persentase Pemenuhan Pengeolaan Pendidikan | Jumah Lembaga penerima alat praktik dan peraga PAUD yang diadakan | APK dan APM PAUD | Kab. Takalar, Semua Kecamatan, Semua Kelurahan | 75 % | 9 Lembaga | 95 persen | 50,000,000 | Dana Transfer Umum - Dana Alokasi Umum | | Persentase Pemenuhan Pengeolaan Pendidikan | 75 % | 50,000,000 |
| 1 | 0 1 | 0 2 | 2.0 3 | 1 3 | Penyelenggaraan Proses Belajar PAUD | Persentase Pemenuhan Pengeolaan Pendidikan | Jumlah lembaga yang menyelenggarakan proses belajar PAUD | APK dan APM PAUD | Kab. Takalar, Semua Kecamatan, Semua Kelurahan | 75 % | 195 Lembaga | 95 persen | 25,000,000 | Dana Transfer Umum-Dana Alokasi Umum | | Persentase Pemenuhan Pengeolaan Pendidikan | 75 % | 25,000,000 |
| 1 | 0 1 | 0 2 | 2.0 3 | 1 4 | Penyiapan dan Tindak Lanjut Evaluasi Satuan PAUD | Persentase Pemenuhan Pengeolaan Pendidikan | Lembaga PAUD yang dievaluasi | APK dan APM PAUD | Kab. Takalar, Semua Kecamatan, Semua Kelurahan | 75 % | 195 Lembaga | 95 persen | 25,000,000 | Dana Transfer Umum - Dana Alokasi Umum | | Persentase Pemenuhan Pengeolaan Pendidikan | 75 % | 25,000,000 |
| 1 | 0 1 | 0 2 | 2.0 3 | 1 5 | Penyediaan Pendidik dan Tenaga Kependidikan bagi Satuan PAUD | Persentase Pemenuhan Pengeolaan Pendidikan | Jumlah tenaga pendidik dan tenaga kependidikan yang disediakan | APK dan APM PAUD | Kab. Takalar, Semua Kecamatan, Semua Kelurahan | 75 % | 75 Orang | 95 persen | 40,000,000 | Dana Transfer Umum-Dana Alokasi Umum | | Persentase Pemenuhan Pengeolaan Pendidikan | 75 % | 40,000,000 |
| 1 | 0 1 | 0 2 | 2.0 3 | 1 6 | Pengembangan Karir Pendidik dan Tenaga Kependidikan pada Satuan Pendidikan PAUD | Persentase Pemenuhan Pengeolaan Pendidikan | Jumlah Peserta Pengembangan Karir PTK | APK dan APM PAUD | Kab. Takalar, Semua Kecamatan, Semua Kelurahan | 75 % | 60 Orang | 95 persen | 65,000,000 | Dana Transfer Umum - Dana Alokasi Umum | | Persentase Pemenuhan Pengeolaan Pendidikan | 75 % | 65,000,000 |
| 1 | 0 1 | 0 2 | 2.0 3 | 1 7 | Pembinaan Kelembagaan dan Manajemen PAUD | Persentase Pemenuhan Pengeolaan Pendidikan | Jumlah Peserta/lembaga paud yang dibina | APK dan APM PAUD | Kab. Takalar, Semua Kecamatan, Semua Kelurahan | 75 % | 195 Lembaga | 95 persen | 400,000,000 | Dana Transfer Umum-Dana Alokasi Umum | | Persentase Pemenuhan Pengeolaan Pendidikan | 75 % | 400,000,000 |
| 1 | 0 1 | 0 2 | 2.0 3 | 1 8 | Pengelolaan Dana BOP PAUD | Persentase Pemenuhan Pengeolaan Pendidikan | Jumlah Dokumen dapodik PAUD | APK dan APM PAUD | Kab. Takalar, Semua Kecamatan, Semua Kelurahan | 75 % | 195 Lembaga | 95 persen | 5,541,000,000 | DAK Non Fisik - BOP PAUD | | Persentase Pemenuhan Pengeolaan Pendidikan | 75 % | 5,541,000,000 |
| 1 | 0 1 | 0 2 | 2.0 3 | 1 9 | Peningkatan Kapasitas Pengelolaan Dana BOP PAUD | Persentase Pemenuhan Pengeolaan Pendidikan | Jumlah Dokumen dapodik PAUDJumlah Dokumen dapodik PAUD | APK dan APM PAUD | Kab. Takalar, Semua Kecamatan, Semua Kelurahan | 75 % | 1 Dokumen | 95 persen | 10,000,000 | Dana Transfer Umum-Dana Alokasi Umum | | Persentase Pemenuhan Pengeolaan Pendidikan | 75 % | 10,000,000 |
| **1** | **0 1** | **0 2** | **2. 04** | | **Pengelolaan Pendidikan Nonformal/Kesetaraan** | | | | | | | | **4,813,700,000** | | | | | **4,813,700,000** |



**Program dan Kegiatan Perangkat Daerah**
**Kabupaten Takalar**
**Tahun 2022**

**Unit Organisasi : 1.01.2.22.0.00.01.0000 Dinas Pendidikan dan Kebudayaan**

| Kode | Urusan/ Bidang Urusan/ Program/ Kegiatan/ Sub Kegiatan | Indikator Kinerja | | | Rencana Tahun 2022 | | | | | | Catatan Penting | Prakiraan Maju Rencana Tahun 2023 | | |
|---|---|---|---|---|---|---|---|---|---|---|---|---|---|---|
| | | Program Capaian | Kegiatan Keluaran Sub | Kegiatan Hasil | Lokasi Output Kegiatan | Target Capaian Kinerja: Program | Target Capaian Kinerja: Keluaran Sub Kegiatan | Target Capaian Kinerja: Hasil Kegiatan | Pagu Indikatif (Rp.) | Sumber Dana | | Target Capaian Kinerja: Tolok Ukur | Target Capaian Kinerja: Target | Kebutuhan Dana/ Pagu Indikatif (Rp.) |
| 1.1.02.0.04.2.01.0 | Pembangunan Gedung/Ruang Kelas/Ruang Guru Nonformal/Kesetaraan | Persentase Pemenuhan Pengeolaan Pendidikan | Jumlah Gedung/Ruang Kelas/Ruang Guru yang dibangun | Angka Lama Sekolah dan Melek Huruf | Kab. Takalar, Semua Kecamatan, Semua Kelurahan | 75 % | 2 Ruang | 80 Persen | 100,000,000 | Dana Transfer Umum-Dana Alokasi Umum | | Persentase Pemenuhan Pengeolaan Pendidikan | 75 % | 100,000,000 |
| 1.1.02.0.04.2.02.0 | Pembangunan Sarana, Prasarana dan Utilitas Sekolah Nonformal/Kesetaraan | Persentase Pemenuhan Pengeolaan Pendidikan | Jumlah Sarana, Prasarana dan Utilitas Sekolah Nonformal/Kesetaraan yang dibangun | Angka Lama Sekolah dan Melek Huruf | Kab. Takalar, Semua Kecamatan, Semua Kelurahan | 75 % | 2 Ruang | 80 Persen | 65,000,000 | Dana Transfer Umum-Dana Alokasi Umum | | Persentase Pemenuhan Pengeolaan Pendidikan | 75 % | 65,000,000 |
| 1.1.02.0.04.2.03.0 | Rehabilitasi Sedang/Berat Gedung/Ruang Kelas/Ruang Guru Pendidikan Nonformal/Kesetaraan | Persentase Pemenuhan Pengeolaan Pendidikan | Jumlah Gedung/Ruang Kelas/Ruang Guru yang direhab | Angka Lama Sekolah dan Melek Huruf | Kab. Takalar, Semua Kecamatan, Semua Kelurahan | 75 % | 10 Ruang | 80 Persen | 75,000,000 | Dana Transfer Umum-Dana Alokasi Umum | | Persentase Pemenuhan Pengeolaan Pendidikan | 75 % | 75,000,000 |
| 1.1.02.0.04.2.04.0 | Rehabilitasi Sedang/Berat Pembangunan Sarana, Prasarana dan Utilitas Sekolah Nonformal/Kesetaraan | Persentase Pemenuhan Pengeolaan Pendidikan | Jumlah Sarana, Prasarana dan Utilitas Sekolah yang direhab | Angka Lama Sekolah dan Melek Huruf | Kab. Takalar, Semua Kecamatan, Semua Kelurahan | 75 % | 10 Ruang | 80 Persen | 70,000,000 | Dana Transfer Umum-Dana Alokasi Umum | | Persentase Pemenuhan Pengeolaan Pendidikan | 75 % | 70,000,000 |
| 1.1.02.0.04.2.05.0 | Pemeliharaan Rutin Gedung/Ruang Kelas/Ruang Guru Pendidikan Nonformal/Kesetaraan | Persentase Pemenuhan Pengeolaan Pendidikan | JUmlah Gedung/Ruang Kelas/Ruang Guru Nonformal/Kesetaraan yang dipelihara | Angka Lama Sekolah dan Melek Huruf | Kab. Takalar, Semua Kecamatan, Semua Kelurahan | 75 % | 10 Ruang | 80 Persen | 75,000,000 | Dana Transfer Umum - Dana Alokasi Umum | | Persentase Pemenuhan Pengeolaan Pendidikan | 75 % | 75,000,000 |
| 1.1.02.0.04.2.06.0 | Pemeliharaan Rutin Sarana, Prasarana dan Utilitas Sekolah Nonformal/Kesetaraan | Persentase Pemenuhan Pengeolaan Pendidikan | JUmlah Sarana, Prasarana dan Utilitas Nonformal/Kesetaraan yang dipelihara | Angka Lama Sekolah dan Melek Huruf | Kab. Takalar, Semua Kecamatan, Semua Kelurahan | 75 % | 10 Ruang | 80 Persen | 75,000,000 | Dana Transfer Umum-Dana Alokasi Umum | | Persentase Pemenuhan Pengeolaan Pendidikan | 75 % | 75,000,000 |
| 1.1.02.0.04.2.07.0 | Pengadaan Mebel Pendidikan Nonformal/Kesetaraan | Persentase Pemenuhan Pengeolaan Pendidikan | Jumlah sekolah penerima Mebel Nonformal/Kesetaraan | Angka Lama Sekolah dan Melek Huruf | Kab. Takalar, Semua Kecamatan, Semua Kelurahan | 75 % | 24 Lembaga | 80 Persen | 55,000,000 | Dana Transfer Umum - Dana Alokasi Umum | | Persentase Pemenuhan Pengeolaan Pendidikan | 75 % | 55,000,000 |
| 1.1.02.0.04.2.08.0 | Pengadaan Alat Rumah Tangga Pendidikan Nonformal/Kesetaraan | Persentase Pemenuhan Pengeolaan Pendidikan | Jumlah Sekolah penerima Alat Rumah Tangga Nonformal/Kesetaraan | Angka Lama Sekolah dan Melek Huruf | Kab. Takalar, Semua Kecamatan, Semua Kelurahan | 75 % | 24 Lembaga | 80 Persen | 75,000,000 | Dana Transfer Umum-Dana Alokasi Umum | | Persentase Pemenuhan Pengeolaan Pendidikan | 75 % | 75,000,000 |
| 1.1.02.0.04.2.09.0 | Pengadaan Perlengkapan Pendidikan Nonformal/Kesetaraan | Persentase Pemenuhan Pengeolaan Pendidikan | Pengadaan Perlengkapan Pendidikan Nonformal/Kesetaraan | Angka Lama Sekolah dan Melek Huruf | Kab. Takalar, Semua Kecamatan, Semua Kelurahan | 75 % | 24 Lembaga | 80 Persen | 200,000,000 | DAK Fisik - Bidang Pendidikan - Reguler - SKB | | Persentase Pemenuhan Pengeolaan Pendidikan | 75 % | 200,000,000 |
| 1.1.02.0.04.2.10.1 | Penyediaan Biaya Personil Peserta Didik Nonformal/Kesetaraan | Persentase Pemenuhan Pengeolaan Pendidikan | Jumlah Sekolah Penerima Perlengkapan pendidikan | Angka Lama Sekolah dan Melek Huruf | Kab. Takalar, Semua Kecamatan, Semua Kelurahan | 75 % | 24 Lembaga | 80 Persen | 50,000,000 | Dana Transfer Umum-Dana Alokasi Umum | | Persentase Pemenuhan Pengeolaan Pendidikan | 75 % | 50,000,000 |
| 1.1.02.0.04.2.11.1 | Pengadaan Alat Praktik dan Peraga Siswa Nonformal/Kesetaraan | Persentase Pemenuhan Pengeolaan Pendidikan | Jumlah Lembaga yang menerima alat praktik yang diadakan | Angka Lama Sekolah dan Melek Huruf | Kab. Takalar, Semua Kecamatan, Semua Kelurahan | 75 % | 24 Lembaga | 80 Persen | 75,000,000 | Dana Transfer Umum - Dana Alokasi Umum | | Persentase Pemenuhan Pengeolaan Pendidikan | 75 % | 75,000,000 |
| 1.1.02.0.04.2.12.1 | Penyelenggaraan Proses Belajar Nonformal/Kesetaraan | Persentase Pemenuhan Pengeolaan Pendidikan | Jumah Proses Belajar Nonformal/Kesetaraan yang diselenggarakan | Angka Lama Sekolah dan Melek Huruf | Kab. Takalar, Semua Kecamatan, Semua Kelurahan | 75 % | 24 Lembaga | 80 Persen | 35,000,000 | Dana Transfer Umum - Dana Alokasi Umum | | Persentase Pemenuhan Pengeolaan Pendidikan | 75 % | 35,000,000 |



**Program dan Kegiatan Perangkat Daerah**
**Kabupaten Takalar**
**Tahun 2022**

**Unit Organisasi : 1.01.2.22.0.00.01.0000 Dinas Pendidikan dan Kebudayaan**

| Kode | Urusan/ Bidang Urusan/ Program/ Kegiatan/ Sub Kegiatan | Indikator Kinerja | | | Rencana Tahun 2022 | | | | | | Catatan Penting | Prakiraan Maju Rencana Tahun 2023 | | |
|---|---|---|---|---|---|---|---|---|---|---|---|---|---|---|
| | | Program Capaian | Kegiatan Keluaran Sub | Kegiatan Hasil | Lokasi Output Kegiatan | Target Capaian Kinerja Program | Target Capaian Kinerja Keluaran Sub Kegiatan | Target Capaian Kinerja Hasil Kegiatan | Pagu Indikatif (Rp.) | Sumber Dana | | Target Capaian Kinerja Tolok Ukur | Target Capaian Kinerja Target | Kebutuhan Dana/ Pagu Indikatif (Rp.) |
| 1.1.0.2.0.4.2.0.3.1 | Penyiapan dan Tindak Lanjut Evaluasi Satuan Pendidikan di Pendidikan Nonformal/Kesetaraan | Persentase Pemenuhan Pengeolaan Pendidikan | Jumlah satuan pendidikan yang dievaluasi | Angka Lama Sekolah dan Melek Huruf | Kab. Takalar, Semua Kecamatan, Semua Kelurahan | 75 % | 24 Lembaga | 80 Persen | 35,000,000 | Dana Transfer Umum-Dana Alokasi Umum | | Persentase Pemenuhan Pengeolaan Pendidikan | 75 % | 35,000,000 |
| 1.1.0.2.0.4.2.0.4.1 | Penyediaan Pendidik dan Tenaga Kependidikan bagi Satuan Pendidikan Nonformal/Kesetaraan | Persentase Pemenuhan Pengeolaan Pendidikan | Jumlah Pendidik dan Tenaga Kependidikan bagi Satuan Pendidikan Nonformal/Kesetaraan yang disediakan | Angka Lama Sekolah dan Melek Huruf | Kab. Takalar, Semua Kecamatan, Semua Kelurahan | 75 % | 45 Orang | 80 Persen | 35,000,000 | Dana Transfer Umum - Dana Alokasi Umum | | Persentase Pemenuhan Pengeolaan Pendidikan | 75 % | 35,000,000 |
| 1.1.0.2.0.4.2.0.5.1 | Pengembangan Karir Pendidik dan Tenaga Kependidikan pada Satuan Pendidikan Nonformal/Kesetaraan | Persentase Pemenuhan Pengeolaan Pendidikan | Jumlah peserta pengembangan karir | Angka Lama Sekolah dan Melek Huruf | Kab. Takalar, Semua Kecamatan, Semua Kelurahan | 75 % | 100 Orang | 80 Persen | 45,000,000 | Dana Transfer Umum-Dana Alokasi Umum | | Persentase Pemenuhan Pengeolaan Pendidikan | 75 % | 45,000,000 |
| 1.1.0.2.0.4.2.0.6.1 | Pembinaan Kelembagaan dan Manajemen Sekolah Nonformal/Kesetaraan | Persentase Pemenuhan Pengeolaan Pendidikan | Jumlah Lembaga yang dibina | Angka Lama Sekolah dan Melek Huruf | Kab. Takalar, Semua Kecamatan, Semua Kelurahan | 75 % | 35 Lembaga | 80 Persen | 1,000,000,000 | Dana Transfer Umum-Dana Alokasi Umum | | Persentase Pemenuhan Pengeolaan Pendidikan | 75 % | 1,000,000,000 |
| 1.1.0.2.0.4.2.0.7.1 | Pengelolaan Dana BOP Sekolah Nonformal/Kesetaraan | Persentase Pemenuhan Pengeolaan Pendidikan | Jumlah Penerima Dana BOP kesetaraan | Angka Lama Sekolah dan Melek Huruf | Kab. Takalar, Semua Kecamatan, Semua Kelurahan | 75 % | 35 Lembaga | 80 Persen | 2,738,700,000 | DAK Non Fisik - BOP Pendidikan Kesetaraan | | Persentase Pemenuhan Pengeolaan Pendidikan | 75 % | 2,738,700,000 |
| 1.1.0.2.0.4.2.0.8.1 | Peningkatan Kapasitas Pengelolaan Dana BOP Sekolah Nonformal/Kesetaraan | Persentase Pemenuhan Pengeolaan Pendidikan | Jumlah Dokumen Pengelolaan BOP kesetaraan | Angka Lama Sekolah dan Melek Huruf | Kab. Takalar, Semua Kecamatan, Semua Kelurahan | 75 % | 1 Dokumen | 80 Persen | 10,000,000 | Dana Transfer Umum-Dana Alokasi Umum | | Persentase Pemenuhan Pengeolaan Pendidikan | 75 % | 10,000,000 |
| 1.1.0.3.0 | PROGRAM PENGEMBANGAN KURIKULUM | | | | | | | | 180,000,000 | | | | | 180,000,000 |
| **1.1.0.3.0.2.** | **Penetapan Kurikulum Muatan Lokal Pendidikan Dasar** | | | | | | | | **145,000,000** | | | | | **145,000,000** |
| 1.1.0.3.0.1.2.0.1.0 | Penyusunan Kompetensi Dasar Muatan Lokal Pendidikan Dasar | Persentase Pedoman Pengembangan Materi Pembelajaran dan Metode Pengajaran | Jumlah Peserta Penyusunan Kompetensi dasar Mulok | Jumlah Kurikulum Mulok yang Disusun | Kab. Takalar, Semua Kecamatan, Semua Kelurahan | 100 % | 100 Orang | 1 Dokumen | 35,000,000 | Dana Transfer Umum-Dana Alokasi Umum | | Persentase Pedoman Pengembangan Materi Pembelajaran dan Metode Pengajaran | 100 % | 35,000,000 |
| 1.1.0.3.0.1.2.0.2.0 | Penyusunan Silabus Muatan Lokal Pendidikan Dasar | Persentase Pedoman Pengembangan Materi Pembelajaran dan Metode Pengajaran | Jumlah peserta yang mengikuti Penyusunan Silabus Muatan Lokal Pendidikan Dasar | Jumlah Kurikulum Mulok yang Disusun | Kab. Takalar, Semua Kecamatan, Semua Kelurahan | 100 % | 100 Orang | 1 Dokumen | 30,000,000 | Dana Transfer Umum-Dana Alokasi Umum | | Persentase Pedoman Pengembangan Materi Pembelajaran dan Metode Pengajaran | 100 % | 30,000,000 |
| 1.1.0.3.0.1.2.0.3.0 | Penyediaan Buku Teks Pelajaran Muatan Lokal Pendidikan Dasar | Persentase Pedoman Pengembangan Materi Pembelajaran dan Metode Pengajaran | Jumlah Buku Teks Pelajaran Muatan Lokal Pendidikan Dasar yang disediakan | Jumlah Kurikulum Mulok yang Disusun | Kab. Takalar, Semua Kecamatan, Semua Kelurahan | 100 % | 1 Buku | 1 Dokumen | 35,000,000 | Dana Transfer Umum-Dana Alokasi Umum | | Persentase Pedoman Pengembangan Materi Pembelajaran dan Metode Pengajaran | 100 % | 35,000,000 |

**Program dan Kegiatan Perangkat Daerah**
**Kabupaten Takalar**
**Tahun 2022**

**Unit Organisasi : 1.01.2.22.0.00.01.0000 Dinas Pendidikan dan Kebudayaan**

| Kode | Urusan/ Bidang Urusan/ Program/ Kegiatan/ Sub Kegiatan | Indikator Kinerja | | | Rencana Tahun 2022 | | | | | | Catatan Penting | Prakiraan Maju Rencana Tahun 2023 | | |
|---|---|---|---|---|---|---|---|---|---|---|---|---|---|---|
| | | Program Capaian | Kegiatan Keluaran Sub | Kegiatan Hasil | Lokasi Output Kegiatan | Target Capaian Kinerja: Program | Target Capaian Kinerja: Keluaran Sub Kegiatan | Target Capaian Kinerja: Hasil Kegiatan | (Rp.) Pagu Indikatif | Sumber Dana | | Target Capaian Kinerja: Tolok Ukur | Target Capaian Kinerja: Target | Kebutuhan Dana/ Pagu Indikatif (Rp.) |
| 1.01.0.3.0.1.2.0.4.0 | Pelatihan Penyusunan Kurikulum Muatan Lokal Pendidikan Dasar | Persentase Pedoman Pengembangan Materi Pembelajaran dan Metode Pengajaran | Jumlah Peserta Penyusunan Kompetensi dasar Mulok | Jumlah Kurikulum Mulok yang Disusun | Kab. Takalar, Semua Kecamatan, Semua Kelurahan | 100 % | 100 Orang | 1 Dokumen | 45,000,000 | Dana Transfer Umum-Dana Alokasi Umum | | Persentase Pedoman Pengembangan Materi Pembelajaran dan Metode Pengajaran | 100 % | 45,000,000 |
| **1.01.0.3.0.02.2.** | **Penetapan Kurikulum Muatan Lokal Pendidikan Anak Usia Dini dan Pendidikan Nonformal** | | | | | | | | **35,000,000** | | | | | **35,000,000** |
| 1.01.0.3.0.2.2.0.1.0 | Penyusunan Kompetensi Dasar Muatan Lokal Pendidikan Anak Usia Dini dan Pendidikan Nonformal | Persentase Pedoman Pengembangan Materi Pembelajaran dan Metode Pengajaran | Jumlah Peserta Penyusunan Kompetensi dasar Mulok PAUD | Jumlah Silabus Muatan Lokal yang disusun | Kab. Takalar, Semua Kecamatan, Semua Kelurahan | 100 % | 100 Orang | 1 Modul | 25,000,000 | Dana Transfer Umum-Dana Alokasi Umum | | Persentase Pedoman Pengembangan Materi Pembelajaran dan Metode Pengajaran | 100 % | 25,000,000 |
| 1.01.0.3.0.2.2.0.2.0 | Penyusunan Silabus Muatan Lokal Pendidikan Anak Usia Dini dan Pendidikan Nonformal | Persentase Pedoman Pengembangan Materi Pembelajaran dan Metode Pengajaran | Jumlah peserta yang mengikuti Penyusunan Silabus Muatan Lokal Pendidikan Anak Usia Dini dan Pendidikan Nonformal | Jumlah Silabus Muatan Lokal yang disusun | Kab. Takalar, Semua Kecamatan, Semua Kelurahan | 100 % | 100 Orang | 1 Modul | 10,000,000 | Dana Transfer Umum - Dana Alokasi Umum | | Persentase Pedoman Pengembangan Materi Pembelajaran dan Metode Pengajaran | 100 % | 10,000,000 |
| 1.01.0.4.0 | PROGRAM PENDIDIK DAN TENAGA KEPENDIDIKAN | | | | | | | | 50,000,000 | | | | | 50,000,000 |
| **1.01.0.4.0.01.2.** | **Pemerataan Kuantitas dan Kualitas Pendidik dan Tenaga Kependidikan bagi Satuan Pendidikan Dasar, PAUD, dan Pendidikan Nonformal/Kesetaraan** | | | | | | | | **50,000,000** | | | | | **50,000,000** |
| 1.01.0.4.0.1.2.0.1.0 | Perhitungan dan Pemetaan Pendidik dan Tenaga Kependidikan Satuan Pendidikan Dasar, PAUD, dan Pendidikan Nonformal/Kesetaraan | Presentase Penilaian Kinerja Pendidik dan Tenaga Pendidik | Jumlah Dokumen Perhitungan dan Pemetaan PTK Pendidikan Dasar PAUD dan Pendidikan Kesetaraan | Tenaga Pendidik dan Kependidikan yang Berkualitas | Kab. Takalar, Semua Kecamatan, Semua Kelurahan | 100 % | 1 Dokumen | 10 0 Persen | 25,000,000 | Dana Transfer Umum-Dana Alokasi Umum | | Presentase Penilaian Kinerja Pendidik dan Tenaga Pendidik | 100 % | 25,000,000 |
| 1.01.0.4.0.1.2.0.2.0 | Penataan Pendistribusian Pendidik dan Tenaga Kependidikan bagi Satuan Pendidikan Dasar, PAUD, dan Pendidikan Nonformal/Kesetaraan | Presentase Penilaian Kinerja Pendidik dan Tenaga Pendidik | Jumlah dokumen Penataan Distribusi tenaga pendidik Satuan Pendidikan Dasar PAUD dan PNF | Tenaga Pendidik dan Kependidikan yang Berkualitas | Kab. Takalar, Semua Kecamatan, Semua Kelurahan | 100 % | 1 Dokumen | 10 0 Persen | 25,000,000 | Dana Transfer Umum-Dana Alokasi Umum | | Presentase Penilaian Kinerja Pendidik dan Tenaga Pendidik | 100 % | 25,000,000 |
| 1.01.0.5.0 | PROGRAM PENGENDALIAN PERIZINAN PENDIDIKAN | | | | | | | | 115,000,000 | | | | | 115,000,000 |
| **1.01.0.5.0.01.2.** | **Penerbitan Izin Pendidikan Dasar yang Diselenggarakan oleh Masyarakat** | | | | | | | | **50,000,000** | | | | | **50,000,000** |
| 1.01.0.5.0.1.2.0.1.0 | Penilaian Kelayakan Usul Perizinan Pendidikan Dasar yang Diselenggarakan oleh Masyarakat | Persentase Pemenuhan Pengeolaan Pendidikan | Jumlah Lembaga yang mengusulkan kelayakan perizinan | Jumlah Pendidikan Dasar yang diberikan izin | Kab. Takalar, Semua Kecamatan, Semua Kelurahan | 75 % | 20 Lembaga | 10 UPT | 25,000,000 | Dana Transfer Umum-Dana Alokasi Umum | | Persentase Pemenuhan Pengeolaan Pendidikan | 75 % | 25,000,000 |
| 1.01.0.5.0.1.2.0.2.0 | Pengendalian dan Pengawasan Perizinan Pendidikan Dasar yang Diselenggarakan oleh Masyarakat | Persentase Pemenuhan Pengeolaan Pendidikan | Jumlah Lembaga yang di awasi kelayakan perizinan | Jumlah Pendidikan Dasar yang diberikan izin | Kab. Takalar, Semua Kecamatan, Semua Kelurahan | 75 % | 20 Lembaga | 10 UPT | 25,000,000 | Dana Transfer Umum-Dana Alokasi Umum | | Persentase Pemenuhan Pengeolaan Pendidikan | 75 % | 25,000,000 |
| **1.01.0.5.0.02.2.** | **Penerbitan Izin PAUD dan Pendidikan Nonformal yang Diselenggarakan oleh Masyarakat** | | | | | | | | **65,000,000** | | | | | **65,000,000** |



**Program dan Kegiatan Perangkat Daerah**
**Kabupaten Takalar**
**Tahun 2022**

**Unit Organisasi : 1.01.2.22.0.00.01.0000 Dinas Pendidikan dan Kebudayaan**
**Sub Unit Organisasi :**

| Kode | | | | | Urusan/ Bidang Urusan/ Program/ Kegiatan/ Sub Kegiatan | Indikator Kinerja | | | Rencana Tahun 2022 | | | | | | Catatan Penting | Prakiraan Maju Rencana Tahun 2023 | | |
|---|---|---|---|---|---|---|---|---|---|---|---|---|---|---|---|---|---|---|
| | | | | | | Program | Kegiatan | Hasil Kegiatan | Lokasi Output Kegiatan | Target Capaian Kinerja | | | Pagu Indikatif (Rp.) | Sumber Dana | | Target Capaian Kinerja | | Kebutuhan Dana/ Pagu Indikatif (Rp.) |
| | | | | | | | | | | Program | Keluaran Sub Kegiatan | Hasil Kegiatan | | | | Tolok Ukur | Target | |
| 1 | 1 0 | 5 0 | 2 | 2.0 1 0 | Penilaian Kelayakan Usul Perizinan PAUD dan Pendidikan Nonformal yang Diselenggarakan oleh Masyarakat | Persentase Pemenuhan Pengeolaan Pendidikan | Jumlah lembaga yang mendapatkan Kelayakan usul perizinan PAUD dan Non formal | Jumlah PAUD dan Pendidikan Non Formal yang Di Mendapatkan Izin | Kab. Takalar, Semua Kecamatan, Semua Kelurahan | 75 % | 20 Lembaga | 10 0 Lembaga | 25,000,000 | Dana Transfer Umum-Dana Alokasi Umum | | Persentase Pemenuhan Pengeolaan Pendidikan | 75 % | 25,000,000 |
| 1 | 1 0 | 5 0 | 2 | 2.0 2 0 | Pengendalian dan Pengawasan Perizinan PAUD dan Pendidikan Nonformal yang Diselenggarakan oleh Masyarakat | Persentase Pemenuhan Pengeolaan Pendidikan | Jumlah lembaga yang mendapatkan Kelayakan usul perizinan PAUD dan Non formal | Jumlah PAUD dan Pendidikan Non Formal yang Di Mendapatkan Izin | Kab. Takalar, Semua Kecamatan, Semua Kelurahan | 75 % | 20 Lembaga | 10 0 Lembaga | 25,000,000 | Dana Transfer Umum-Dana Alokasi Umum | | Persentase Pemenuhan Pengeolaan Pendidikan | 75 % | 25,000,000 |
| 1 | 1 0 | 5 0 | 2 | 2.0 3 0 | Pembinaan PAUD dan Pendidikan Nonformal yang Diselenggarakan oleh Masyarakat | Persentase Pemenuhan Pengeolaan Pendidikan | Pembinaan PAUD dan Pendidikan Non Formal | Jumlah PAUD dan Pendidikan Non Formal yang Di Mendapatkan Izin | Kab. Takalar, Semua Kecamatan, Semua Kelurahan | 75 % | 20 Lembaga | 10 0 Lembaga | 15,000,000 | Dana Transfer Umum-Dana Alokasi Umum | | Persentase Pemenuhan Pengeolaan Pendidikan | 75 % | 15,000,000 |
| 1 | 1 0 | 6 0 | | | PROGRAM PENGEMBANGAN BAHASA DAN SASTRA | | | | | | | | 175,000,000 | | | | | 175,000,000 |
| **1** | **1 0** | **6 0** | **01** | **2.** | **Pembinaan, Pengembangan dan Perlindungan Bahasa dan Sastra yang Penuturannya dalam Daerah Kabupaten/Kota** | | | | | | | | **175,000,000** | | | | | **175,000,000** |
| 1 | 1 0 | 6 0 | 1 | 2.0 1 0 | Penyusunan Kamus Bahasa Daerah Kabupaten/Kota | Peningkatan Pendidik Yang Memiliki Kompetensi Bahasa dan Sastra | Jumlah Kamus Bahasa Daerah Kabupaten/Kota yang disusun | Dokumen Bahasa dan Sastra | Kab. Takalar, Pattallassang, Kalabbirang | 90 % | 1 Dokumen | 1 Modul | 25,000,000 | Dana Transfer Umum-Dana Alokasi Umum | | Peningkatan Pendidik Yang Memiliki Kompetensi Bahasa dan Sastra | 90 % | 25,000,000 |
| 1 | 1 0 | 6 0 | 1 | 2.0 2 0 | Vitalitas, Konservasi dan Revitalisasi Bahasa dan Sastra Daerah Kabupaten/Kota | Peningkatan Pendidik Yang Memiliki Kompetensi Bahasa dan Sastra | Jumlah peserta Vitalitas, Konservasi dan Revitalisasi Bahasa dan Sastra Daerah Kabupaten/Kota | Dokumen Bahasa dan Sastra | Kab. Takalar, Semua Kecamatan, Semua Kelurahan | 90 % | 50 Orang | 1 Modul | 25,000,000 | Dana Transfer Umum-Dana Alokasi Umum | | Peningkatan Pendidik Yang Memiliki Kompetensi Bahasa dan Sastra | 90 % | 25,000,000 |
| 1 | 1 0 | 6 0 | 1 | 2.0 3 0 | Publikasi Bahasa dan Sastra Daerah Kabupaten/Kota | Peningkatan Pendidik Yang Memiliki Kompetensi Bahasa dan Sastra | Jumlah Peserta publikasi bahasa dan sastra | Dokumen Bahasa dan Sastra | Kab. Takalar, Semua Kecamatan, Semua Kelurahan | 90 % | 50 Orang | 1 Modul | 25,000,000 | Dana Transfer Umum-Dana Alokasi Umum | | Peningkatan Pendidik Yang Memiliki Kompetensi Bahasa dan Sastra | 90 % | 25,000,000 |
| 1 | 1 0 | 6 0 | 1 | 2.0 4 0 | Penghargaan Tokoh Kebahasaan dan Kesastraan Daerah Kabupaten/Kota | Peningkatan Pendidik Yang Memiliki Kompetensi Bahasa dan Sastra | Jumlah Tokoh Kebahasaan dan Kesastraan Daerah Kabupaten/Kota yang menerima pengharagaan | Dokumen Bahasa dan Sastra | Kab. Takalar, Semua Kecamatan, Semua Kelurahan | 90 % | 1 Orang | 1 Modul | 25,000,000 | Dana Transfer Umum-Dana Alokasi Umum | | Peningkatan Pendidik Yang Memiliki Kompetensi Bahasa dan Sastra | 90 % | 25,000,000 |
| 1 | 1 0 | 6 0 | 1 | 2.0 5 0 | Penyediaan dan Pendistribusian Buku Cerita Rakyat Daerah Penunjang Literasi Kabupaten/Kota | Peningkatan Pendidik Yang Memiliki Kompetensi Bahasa dan Sastra | Jumlah Buku Cerita Rakyat Daerah Penunjang Literasi Kabupaten/Kota yang disediakan dan distribusikan | Dokumen Bahasa dan Sastra | Kab. Takalar, Semua Kecamatan, Semua Kelurahan | 90 % | 1 Buku | 1 Modul | 25,000,000 | Dana Transfer Umum-Dana Alokasi Umum | | Peningkatan Pendidik Yang Memiliki Kompetensi Bahasa dan Sastra | 90 % | 25,000,000 |
| 1 | 1 0 | 6 0 | 1 | 2.0 6 0 | Peningkatan Apresiasi Siswa Terhadap Bahasa dan Sastra Daerah Kewenangan Kabupaten/Kota | Peningkatan Pendidik Yang Memiliki Kompetensi Bahasa dan Sastra | Jumlah Peserta Penigkatan Aprsesiasi siswa terhadap bahasa dan sastra daerah | Dokumen Bahasa dan Sastra | Kab. Takalar, Semua Kecamatan, Semua Kelurahan | 90 % | 50 Orang | 1 Modul | 25,000,000 | Dana Transfer Umum-Dana Alokasi Umum | | Peningkatan Pendidik Yang Memiliki Kompetensi Bahasa dan Sastra | 90 % | 25,000,000 |
| 1 | 1 0 | 6 0 | 1 | 2.0 7 0 | Penyusunan Modul dan Bahan Ajar Bahasa Daerah Kewenangan Kabupaten/Kota | Peningkatan Pendidik Yang Memiliki Kompetensi Bahasa dan Sastra | Jumlah Modul dan Bahan Ajar Bahasa Daerah yang disusun | Dokumen Bahasa dan Sastra | Kab. Takalar, Semua Kecamatan, Semua Kelurahan | 90 % | 1 Buku | 1 Modul | 25,000,000 | Dana Transfer Umum-Dana Alokasi Umum | | Peningkatan Pendidik Yang Memiliki Kompetensi Bahasa dan Sastra | 90 % | 25,000,000 |
| 2 | | | | | URUSAN PEMERINTAHAN WAJIB YANG TIDAK BERKAITAN DENGAN PELAYANAN DASAR | | | | | | | | | | | | | |



**Program dan Kegiatan Perangkat Daerah**
**Kabupaten Takalar**
**Tahun 2022**

**Unit Organisasi : 1.01.2.22.0.00.01.0000 Dinas Pendidikan dan Kebudayaan**

| Kode | | | | | Urusan/ Bidang Urusan/ Program/ Kegiatan/ Sub Kegiatan | Indikator Kinerja | | | Rencana Tahun 2022 | | | | | Catatan Penting | Prakiraan Maju Rencana Tahun 2023 | | |
|---|---|---|---|---|---|---|---|---|---|---|---|---|---|---|---|---|---|
| | | | | | | Capaian Program | Keluaran Sub Kegiatan | Hasil Kegiatan | Lokasi Output Kegiatan | Target Capaian Kinerja | | | Pagu Indikatif (Rp.) | Sumber Dana | | Target Capaian Kinerja | | Kebutuhan Dana/ Pagu Indikatif (Rp.) |
| | | | | | | | | | | Program | Keluaran Sub Kegiatan | Hasil Kegiatan | | | | Tolok Ukur | Target | |
| 2 | 2 | | | | URUSAN PEMERINTAHAN BIDANG KEBUDAYAAN | | | | | | | | 318,000,000 | | | | | 318,000,000 |
| 2 | 2 | 0 | | | PROGRAM PENGEMBANGAN KEBUDAYAAN | | | | | | | | 145,000,000 | | | | | 145,000,000 |
| **2** | **2** | **0** | **2.01** | | **Pengelolaan Kebudayaan yang Masyarakat Pelakunya dalam Daerah Kabupaten/Kota** | | | | | | | | **40,000,000** | | | | | **40,000,000** |
| 2 | 2 | 0 | 2.01 | 0 | Pelindungan, Pengembangan, Pemanfaatan Objek Pemajuan Kebudayaan | Persentase Jumlah Cagar Budaya yang dipelihara | Jumlah Pelindungan, Pengembangan, Pemanfaatan Objek Pemajuan Kebudayaan | Meningkatkan pertumbuhan kearifan lokal unggulan daerah | Kab. Takalar, Semua Kecamatan, Semua Kelurahan | 100 % | 13 Objek | 13 Objek | 15,000,000 | Dana Transfer Umum - Dana Alokasi Umum | | Persentase Jumlah Cagar Budaya yang dipelihara | 100 % | 15,000,000 |
| 2 | 2 | 0 | 2.01 | 0 | Pembinaan Sumber Daya Manusia, Lembaga, dan Pranata Kebudayaan | Persentase Jumlah Cagar Budaya yang dipelihara | Jumlah peserta Pembinaan Sumber Daya Manusia, Lembaga, dan Pranata Kebudayaan | Meningkatkan pertumbuhan kearifan lokal unggulan daerah | Kab. Takalar, Semua Kecamatan, Semua Kelurahan | 100 % | 50 Orang | 13 Objek | 25,000,000 | Dana Transfer Umum-Dana Alokasi Umum | | Persentase Jumlah Cagar Budaya yang dipelihara | 100 % | 25,000,000 |
| **2** | **2** | **0** | **2.02** | | **Pelestarian Kesenian Tradisional yang Masyarakat Pelakunya dalam Daerah Kabupaten/Kota** | | | | | | | | **55,000,000** | | | | | **55,000,000** |
| 2 | 2 | 0 | 2.02 | 0 | Pelindungan, Pengembangan, Pemanfaatan Objek Pemajuan Tradisi Budaya | Cakupan Sarana Penyelenggaraan Seni dan Budaya | Jumlah Objek Pemajuan Kebudayaan yang dilindungi, dikembangkan dan dimanfaatkan | Meningkatnya seni budaya lokal yang diakui dan dilestarikan | Kab. Takalar, Semua Kecamatan, Semua Kelurahan | 100 % | 13 Objek | 13 Objek | 15,000,000 | Dana Transfer Umum-Dana Alokasi Umum | | Cakupan Sarana Penyelenggaraan Seni dan Budaya | 100 % | 15,000,000 |
| 2 | 2 | 0 | 2.02 | 0 | Pembinaan Sumber Daya Manusia, Lembaga, dan Pranata Tradisional | Cakupan Sarana Penyelenggaraan Seni dan Budaya | Jumlah peserta Pembinaan Sumber Daya Manusia, Lembaga, dan Pranata Kebudayaan | Meningkatnya seni budaya lokal yang diakui dan dilestarikan | Kab. Takalar, Semua Kecamatan, Semua Kelurahan | 100 % | 50 Orang | 13 Objek | 25,000,000 | Dana Transfer Umum-Dana Alokasi Umum | | Cakupan Sarana Penyelenggaraan Seni dan Budaya | 100 % | 25,000,000 |
| 2 | 2 | 0 | 2.02 | 0 | Pemberian Penghargaan kepada Pihak yang Berprestasi atau Berkontribusi Luar Biasa sesuai dengan Prestasi dan Kontribusinya dalam Pemajuan Kebudayaan | Cakupan Sarana Penyelenggaraan Seni dan Budaya | Jumlah Orang yang di beri Penghargaan Kepada Pihak yang Berprestasi atau Berkontribusi Luar Biasa Sesuai Dengan Prestasi dan Kontribusiny dalam Pemajuan Kebudayaan | Meningkatnya seni budaya lokal yang diakui dan dilestarikan | Kab. Takalar, Semua Kecamatan, Semua Kelurahan | 100 % | 1 Orang | 13 Objek | 15,000,000 | Dana Transfer Umum-Dana Alokasi Umum | | Cakupan Sarana Penyelenggaraan Seni dan Budaya | 100 % | 15,000,000 |
| **2** | **2** | **0** | **2.03** | | **Pembinaan Lembaga Adat yang Penganutnya dalam Daerah Kabupaten/Kota** | | | | | | | | **50,000,000** | | | | | **50,000,000** |
| 2 | 2 | 0 | 2.03 | 0 | Pelindungan, Pengembangan, Pemanfaatan Objek Pemajuan Lembaga Adat | Cakupan Sarana Penyelenggaraan Seni dan Budaya | Jumlah Lembaga yang di beri Pelindungan, Pengembangan, Pemanfaatan objek | Meningkatnya pertumbuhan kearifan lokal unggulan daerah | Kab. Takalar, Semua Kecamatan, Semua Kelurahan | 100 % | 5 Lembaga | 5 Lembaga | 25,000,000 | Dana Transfer Umum - Dana Alokasi Umum | | Cakupan Sarana Penyelenggaraan Seni dan Budaya | 100 % | 25,000,000 |
| 2 | 2 | 0 | 2.03 | 0 | Pembinaan Sumber Daya Manusia, Lembaga, dan Pranata Adat | Cakupan Sarana Penyelenggaraan Seni dan Budaya | Jumlah Peserta Pembinaan Sumber Daya Manusia, Lembaga, dan Pranata Adat | Meningkatnya pertumbuhan kearifan lokal unggulan daerah | Kab. Takalar, Semua Kecamatan, Semua Kelurahan | 100 % | 50 Orang | 5 Lembaga | 15,000,000 | Dana Transfer Umum-Dana Alokasi Umum | | Cakupan Sarana Penyelenggaraan Seni dan Budaya | 100 % | 15,000,000 |
| 2 | 2 | 0 | 2.03 | 0 | Penyediaan Sarana dan Prasarana Pembinaan Lembaga Adat | Cakupan Sarana Penyelenggaraan Seni dan Budaya | Penyediaan Sarana dan Prasarana Pembinaan Lembaga Adat | Meningkatnya pertumbuhan kearifan lokal unggulan daerah | Kab. Takalar, Semua Kecamatan, Semua Kelurahan | 100 % | 5 Lembaga | 5 Lembaga | 10,000,000 | Dana Transfer Umum-Dana Alokasi Umum | | Cakupan Sarana Penyelenggaraan Seni dan Budaya | 100 % | 10,000,000 |
| 2 | 2 | 0 | | | PROGRAM PENGEMBANGAN KESENIAN TRADISIONAL | | | | | | | | 68,000,000 | | | | | 68,000,000 |



**Program dan Kegiatan Perangkat Daerah**
**Kabupaten Takalar**
**Tahun 2022**

**Unit Organisasi : 1.01.2.22.0.00.01.0000 Dinas Pendidikan dan Kebudayaan**

| Kode | | | | | Urusan/ Bidang Urusan/ Program/ Kegiatan/ Sub Kegiatan | Indikator Kinerja | | | Rencana Tahun 2022 | | | | | | Catatan Penting | Prakiraan Maju Rencana Tahun 2023 | | | |
|---|---|---|---|---|---|---|---|---|---|---|---|---|---|---|---|---|---|---|---|
| | | | | | | Program | Kegiatan | Hasil Kegiatan | Lokasi Output Kegiatan | Target Capaian Kinerja | | | | Pagu Indikatif | Sumber Dana | | Target Capaian Kinerja | | Kebutuhan Dana/ Pagu Indikatif (Rp.) |
| | | | | | | | | | | Program | Keluaran Sub Kegiatan | Hasil Kegiatan | (Rp.) | | | Tolok Ukur | Target | |
| **2** | **2** | **0** | **2.** | | **Pembinaan Kesenian yang Masyarakat Pelakunya dalam Daerah Kabupaten/Kota** | | | | | | | | **68,000,000** | | | | | **68,000,000** |
| 2 | 2 | 3 | 0 | 2.0 | 1 | Peningkatan Pendidikan dan Pelatihan Sumber Daya Manusia Kesenian Tradisional | Cakupan Sarana Penyelengaraan Seni dan Budaya | Jumlah Peserta Pendidikan dan pelatihan SDM Kesenian yang dilatih | Jumlah Lembaga Kesenian yang dibina | Kab. Takalar, Semua Kecamatan, Semua Kelurahan | 100 % | 50 Orang | 9 Lembaga | 15,000,000 | Dana Transfer Umum-Dana Alokasi Umum | | Cakupan Sarana Penyelengaraan Seni dan Budaya | 100 % | 15,000,000 |
| 2 | 2 | 3 | 0 | 2.0 | 2 | Standardisasi dan Sertifikasi Sumber Daya Manusia Kesenian Tradisional sesuai dengan Kebutuhan dan Tuntutan | Cakupan Sarana Penyelengaraan Seni dan Budaya | Jumlah peserta Standardisasi dan Sertifikasi Sumber Daya Manusia Kesenian Tradisional Sesuai dengan Kebutuhan dan Tuntutan | Jumlah Lembaga Kesenian yang dibina | Kab. Takalar, Semua Kecamatan, Semua Kelurahan | 100 % | 50 Orang | 9 Lembaga | 8,000,000 | Dana Transfer Umum - Dana Alokasi Umum | | Cakupan Sarana Penyelengaraan Seni dan Budaya | 100 % | 8,000,000 |
| 2 | 2 | 3 | 0 | 2.0 | 3 | Peningkatan Kapasitas Tata Kelola Lembaga Kesenian Tradisional | Cakupan Sarana Penyelengaraan Seni dan Budaya | Jumlah lembaga kesenian yang ditingkatkan kapasitasnya | Jumlah Lembaga Kesenian yang dibina | Kab. Takalar, Semua Kecamatan, Semua Kelurahan | 100 % | 9 Pentas | 9 Lembaga | 45,000,000 | Dana Transfer Umum-Dana Alokasi Umum | | Cakupan Sarana Penyelengaraan Seni dan Budaya | 100 % | 45,000,000 |
| 2 | 2 | 4 | 0 | | | PROGRAM PEMBINAAN SEJARAH | | | | | | | | 19,000,000 | | | | | 19,000,000 |
| **2** | **2** | **4** | **0** | **2.** | | **Pembinaan Sejarah Lokal dalam 1 (satu) Daerah Kabupaten/Kota** | | | | | | | | **19,000,000** | | | | | **19,000,000** |
| 2 | 2 | 4 | 0 | 2.0 | 1 | Pemberdayaan Sumber Daya Manusia dan Lembaga Sejarah Lokal Kabupaten/Kota | Persentase Jumlah Cagar Budaya yang dipelihara | Jumlah SDM yang diberdayakan | Meningkatnya seni budaya lokal yang diakui dan dilestarikan | Kab. Takalar, Semua Kecamatan, Semua Kelurahan | 100 % | 50 Orang | 50 persen | 8,000,000 | Dana Transfer Umum-Dana Alokasi Umum | | Persentase Jumlah Cagar Budaya yang dipelihara | 100 % | 8,000,000 |
| 2 | 2 | 4 | 0 | 2.0 | 2 | Penyediaan Sarana dan Prasarana Pembinaan Sejarah | Persentase Jumlah Cagar Budaya yang dipelihara | Jumlah Sarana dan Prasarana sejara yang disediakan | Meningkatnya seni budaya lokal yang diakui dan dilestarikan | Kab. Takalar, Semua Kecamatan, Semua Kelurahan | 100 % | 22 Situs | 50 persen | 8,000,000 | Dana Transfer Umum - Dana Alokasi Umum | | Persentase Jumlah Cagar Budaya yang dipelihara | 100 % | 8,000,000 |
| 2 | 2 | 4 | 0 | 2.0 | 3 | Peningkatan Akses Masyarakat terhadap Data dan Informasi Sejarah | Persentase Jumlah Cagar Budaya yang dipelihara | Jumlah Monev Peningkatan Akses Masyarakat Terhadap Data dan Informasi Sejarah | Meningkatnya seni budaya lokal yang diakui dan dilestarikan | Kab. Takalar, Semua Kecamatan, Semua Kelurahan | 100 % | 50 Kali | 50 persen | 3,000,000 | Dana Transfer Umum - Dana Alokasi Umum | | Persentase Jumlah Cagar Budaya yang dipelihara | 100 % | 3,000,000 |
| 2 | 2 | 5 | 0 | | | PROGRAM PELESTARIAN DAN PENGELOLAAN CAGAR BUDAYA | | | | | | | | 42,000,000 | | | | | 42,000,000 |
| **2** | **2** | **5** | **0** | **2.** | | **Penetapan Cagar Budaya Peringkat Kabupaten/Kota** | | | | | | | | **16,000,000** | | | | | **16,000,000** |
| 2 | 2 | 5 | 0 | 2.0 | 1 | Pendaftaran Objek Diduga Cagar Budaya | Persentase Jumlah Benda, Situs, Kawasan Cagar Budaya yang Dilestarikan | Jumlah cagar budaya yang didaftar | Lestarinya Cagar Budaya Daerah | Kab. Takalar, Semua Kecamatan, Semua Kelurahan | 100 % | 2 Objek | 2 Objek | 8,000,000 | Dana Transfer Umum-Dana Alokasi Umum | | Persentase Jumlah Benda, Situs, Kawasan Cagar Budaya yang Dilestarikan | 100 % | 8,000,000 |
| 2 | 2 | 5 | 0 | 2.0 | 2 | Penetapan Cagar Budaya | Persentase Jumlah Benda, Situs, Kawasan Cagar Budaya yang Dilestarikan | Jumlah Cagar Budaya yang ditetapkan | Lestarinya Cagar Budaya Daerah | Kab. Takalar, Semua Kecamatan, Semua Kelurahan | 100 % | 2 Objek | 2 Objek | 8,000,000 | Dana Transfer Umum-Dana Alokasi Umum | | Persentase Jumlah Benda, Situs, Kawasan Cagar Budaya yang Dilestarikan | 100 % | 8,000,000 |
| **2** | **2** | **5** | **0** | **2.** | | **Pengelolaan Cagar Budaya Peringkat Kabupaten/Kota** | | | | | | | | **15,000,000** | | | | | **15,000,000** |



**Program dan Kegiatan Perangkat Daerah**
**Kabupaten Takalar**
**Tahun 2022**

**Unit Organisasi : 1.01.2.22.0.00.01.0000 Dinas Pendidikan dan Kebudayaan**

| Kode | | | | | Urusan/ Bidang Urusan/ Program/ Kegiatan/ Sub Kegiatan | Indikator Kinerja | | | Rencana Tahun 2022 | | | | | | Catatan Penting | Prakiraan Maju Rencana Tahun 2023 | | | |
|---|---|---|---|---|---|---|---|---|---|---|---|---|---|---|---|---|---|---|---|
| | | | | | | Capaian Program | Keluaran Sub Kegiatan | Hasil Kegiatan | Lokasi Output Kegiatan | Target Capaian Kinerja | | | Pagu Indikatif (Rp.) | Sumber Dana | | Target Capaian Kinerja | | | Kebutuhan Dana/ Pagu Indikatif (Rp.) |
| | | | | | | | | | | Program | Keluaran Sub Kegiatan | Hasil Kegiatan | | | | Tolok Ukur | | Target | |
| 2 | 2 2 | 0 5 | 2.0 2 | 0 1 | Pelindungan Cagar Budaya | Persentase Jumlah Benda, Situs, Kawasan Cagar Budaya yang Dilestarikan | Jumlah cagar budaya yang dlindungi | Meningkatnya pertumbuhan kearifan lokal unggulan daerah | Kab. Takalar, Semua Kecamatan, Semua Kelurahan | 100 % | 2 Objek | 2 Objek | 5,000,000 | Dana Transfer Umum - Dana Alokasi Umum | | Persentase Jumlah Benda, Situs, Kawasan Cagar Budaya yang Dilestarikan | % | 100 | 5,000,000 |
| 2 | 2 2 | 0 5 | 2.0 2 | 0 2 | Pengembangan Cagar Budaya | Persentase Jumlah Benda, Situs, Kawasan Cagar Budaya yang Dilestarikan | Jumlah Cagar Budaya yang dikembangkan | Meningkatnya pertumbuhan kearifan lokal unggulan daerah | Kab. Takalar, Semua Kecamatan, Semua Kelurahan | 100 % | 2 Objek | 2 Objek | 5,000,000 | Dana Transfer Umum-Dana Alokasi Umum | | Persentase Jumlah Benda, Situs, Kawasan Cagar Budaya yang Dilestarikan | % | 100 | 5,000,000 |
| 2 | 2 2 | 0 5 | 2.0 2 | 0 3 | Pemanfaatan Cagar Budaya | Persentase Jumlah Benda, Situs, Kawasan Cagar Budaya yang Dilestarikan | Jumlah Cagar budaya yang di manfaatkan | Meningkatnya pertumbuhan kearifan lokal unggulan daerah | Kab. Takalar, Semua Kecamatan, Semua Kelurahan | 100 % | 2 Objek | 2 Objek | 5,000,000 | Dana Transfer Umum - Dana Alokasi Umum | | Persentase Jumlah Benda, Situs, Kawasan Cagar Budaya yang Dilestarikan | % | 100 | 5,000,000 |
| **2** | **2 2** | **0 5** | **2. 03** | | **Penerbitan Izin membawa Cagar Budaya ke Luar Daerah Kabupaten/Kota dalam 1 (satu) Daerah Kabupaten/Kota** | | | | | | | | **11,000,000** | | | | | | **11,000,000** |
| 2 | 2 2 | 0 5 | 2.0 3 | 0 1 | Penerbitan Izin membawa Cagar Budaya ke Luar Daerah Kabupaten/Kota dalam 1 (satu) Daerah Kabupaten/Kota | Persentase Jumlah Benda, Situs, Kawasan Cagar Budaya yang Dilestarikan | Jumlah cagar budaya yang yang diterbitkan izin Keluar Daerah | Meningkatnya pertumbuhan kearifan lokal unggulan daerah | Kab. Takalar, Semua Kecamatan, Semua Kelurahan | 100 % | 2 Objek | 2 Objek | 3,000,000 | Dana Transfer Umum - Dana Alokasi Umum | | Persentase Jumlah Benda, Situs, Kawasan Cagar Budaya yang Dilestarikan | % | 100 | 3,000,000 |
| 2 | 2 2 | 0 5 | 2.0 3 | 0 2 | Evaluasi dan Pengawasan Cagar Budaya ke Luar Daerah Kabupaten/Kota dalam 1 (satu) Daerah Kabupaten/Kota | Persentase Jumlah Benda, Situs, Kawasan Cagar Budaya yang Dilestarikan | Jumlah Cagar Budaya yang dievaluasi dan diawasi | Meningkatnya pertumbuhan kearifan lokal unggulan daerah | Kab. Takalar, Semua Kecamatan, Semua Kelurahan | 100 % | 2 Objek | 2 Objek | 8,000,000 | Dana Transfer Umum-Dana Alokasi Umum | | Persentase Jumlah Benda, Situs, Kawasan Cagar Budaya yang Dilestarikan | % | 100 | 8,000,000 |
| 2 | 2 2 | 0 6 | | | PROGRAM PENGELOLAAN PERMUSEUMAN | | | | | | | | 44,000,000 | | | | | | 44,000,000 |
| **2** | **2 2** | **0 6** | **2. 01** | | **Pengelolaan Museum Kabupaten/Kota** | | | | | | | | **44,000,000** | | | | | | **44,000,000** |
| 2 | 2 2 | 0 6 | 2.0 1 | 0 1 | Pelindungan, Pengembangan, dan Pemanfataan Koleksi secara Terpadu | Persentase Jumlah Cagar Budaya yang dipelihara | Jumlah koleksi yang dilindungi | Meningkatnya seni budaya lokal yang diakui dan dilestarikan | Kab. Takalar, Semua Kecamatan, Semua Kelurahan | 100 % | 2 Objek | 2 Objek | 8,000,000 | Dana Transfer Umum - Dana Alokasi Umum | | Persentase Jumlah Cagar Budaya yang dipelihara | % | 100 | 8,000,000 |
| 2 | 2 2 | 0 6 | 2.0 1 | 0 2 | Pembinaan dan Peningkatan Mutu dan Kapasitas Sumber Daya Manusia Permuseuman | Persentase Jumlah Cagar Budaya yang dipelihara | Jumlah peserta Peningkatan Mutu dan Kapasitas Sumber Daya Manusia Permuseuman | Meningkatnya seni budaya lokal yang diakui dan dilestarikan | Kab. Takalar, Semua Kecamatan, Semua Kelurahan | 100 % | 50 Orang | 2 Objek | 8,000,000 | Dana Transfer Umum - Dana Alokasi Umum | | Persentase Jumlah Cagar Budaya yang dipelihara | % | 100 | 8,000,000 |
| 2 | 2 2 | 0 6 | 2.0 1 | 0 3 | Peningkatan Pelayanan dan Akses Masyarakat Terhadap Museum | Persentase Jumlah Cagar Budaya yang dipelihara | Jumlah Peningkatan Akses Masyarakat Terhadap Museum | Meningkatnya seni budaya lokal yang diakui dan dilestarikan | Kab. Takalar, Semua Kecamatan, Semua Kelurahan | 100 % | 2 Objek | 2 Objek | 8,000,000 | Dana Transfer Umum - Dana Alokasi Umum | | Persentase Jumlah Cagar Budaya yang dipelihara | % | 100 | 8,000,000 |
| 2 | 2 2 | 0 6 | 2.0 1 | 0 4 | Penyediaan dan Pemeliharaan Sarana dan Prasarana Museum | Persentase Jumlah Cagar Budaya yang dipelihara | Jumlah Sarana dan Prasarana Museum yang dipelihara | Meningkatnya seni budaya lokal yang diakui dan dilestarikan | Kab. Takalar, Semua Kecamatan, Semua Kelurahan | 100 % | 2 Objek | 2 Objek | 15,000,000 | Dana Transfer Umum-Dana Alokasi Umum | | Persentase Jumlah Cagar Budaya yang dipelihara | % | 100 | 15,000,000 |
| 2 | 2 2 | 0 6 | 2.0 1 | 0 5 | Revitalisasi Sarana dan Prasarana Museum | Persentase Jumlah Cagar Budaya yang dipelihara | JUmlah Sarana dan Prasarana Museum yang di Revatilasasi | Meningkatnya seni budaya lokal yang diakui dan dilestarikan | Kab. Takalar, Semua Kecamatan, Semua Kelurahan | 100 % | 2 objek | 2 Objek | 5,000,000 | Dana Transfer Umum-Dana Alokasi Umum | | Persentase Jumlah Cagar Budaya yang dipelihara | % | 100 | 5,000,000 |



**Program dan Kegiatan Perangkat Daerah**
**Kabupaten Takalar**
**Tahun 2022**

**Unit Organisasi : 1.01.2.22.0.00.01.0000 Dinas Pendidikan dan Kebudayaan**
**Sub Unit Organisasi : 1.01.2.22.0.00.01.0000 Dinas Pendidikan dan Kebudayaan**

| Kode | Urusan/ Bidang Urusan/ Program/ Kegiatan/ Sub Kegiatan | Indikator Kinerja | | | Rencana Tahun 2022 | | | | | | Catatan Penting | Prakiraan Maju Rencana Tahun 2023 | | |
|---|---|---|---|---|---|---|---|---|---|---|---|---|---|---|
| | | Program Capaian | Kegiatan Keluaran Sub Kegiatan | Hasil Kegiatan | Lokasi Output Kegiatan | Target Capaian Kinerja | | | Pagu Indikatif (Rp.) | Sumber Dana | | Target Capaian Kinerja | | Kebutuhan Dana/ Pagu Indikatif (Rp.) |
| | | | | | | Program | Keluaran Sub Kegiatan | Hasil Kegiatan | | | | Ukur | Target | |
| TOTAL | | | | | | | | | 351,333,742,421 | | | | | 351,433,742,421 |



**Program dan Kegiatan Perangkat Daerah**
**Kabupaten Takalar**
**Tahun 2022**

**Unit** : **1.02.0.00.0.00.02.0000 Dinas Kesehatan**
**Sub Unit Organisasi : 1.02.0.00.0.00.02.0000 Dinas Kesehatan**

| Kode | | | | | Urusan/ Bidang Urusan/ Program/ Kegiatan/ Sub Kegiatan | Indikator Kinerja | | | Rencana Tahun 2022 | | | | Pagu Indikatif | Sumber Dana | Catatan Penting | Prakiraan Maju Rencana Tahun 2023 | | |
|---|---|---|---|---|---|---|---|---|---|---|---|---|---|---|---|---|---|---|
| | | | | | | Program / Capaian Program | Keluaran Sub Kegiatan | Hasil Kegiatan | Lokasi Output Kegiatan | Target Capaian Kinerja: Program | Target Capaian Kinerja: Keluaran Sub Kegiatan | Target Capaian Kinerja: Hasil Kegiatan | (Rp.) | | | Target Capaian Kinerja: Tolok Ukur | Target Capaian Kinerja: Target | Kebutuhan Dana/ Pagu Indikatif (Rp.) |
| | | | | | URUSAN PEMERINTAHAN WAJIB YANG BERKAITAN DENGAN PELAYANAN DASAR | | | | | | | | | | | | | |
| | 2 | 0 | | | URUSAN PEMERINTAHAN BIDANG KESEHATAN | | | | | | | | 108,403,759,003 | | | | | 108,403,759,003 |
| | 2 | 0 | 1 | 0 | PROGRAM PENUNJANG URUSAN PEMERINTAHAN DAERAH KABUPATEN/KOTA | | | | | | | | 52,702,948,849 | | | | | 52,702,948,849 |
| | **2** | **0** | **1** | **0** | **Perencanaan, Penganggaran, dan Evaluasi Kinerja Perangkat Daerah** | | | | | | | | **333,369,120** | | | | | **333,369,120** |
| | 2 | 0 | 1 | 0 | Penyusunan Dokumen Perencanaan Perangkat Daerah | Persentase Pemenuhan Perencanaan, Penganggaran dan Evaluasi Kinerja Perangkat Daerah | Frekuensi Pelaksanaan Forum SKPD<br>Jumlah Dokumen Renja | Persentase Pelaksanaan/Penyusunan Perencanaan, Penganggaran, dan Evalausi Kinerja PD | Kab. Takalar, Semua Kecamatan, Semua Kelurahan | 100 % | 2 kali<br>10 Eksemplar | 0 % 10 | 22,500,000 | Dana Transfer Umum-Dana Alokasi Umum | | Persentase Pemenuhan Perencanaan, Penganggaran dan Evaluasi Kinerja Perangkat Daerah | % 100 | 22,500,000 |
| | 2 | 0 | 1 | 0 | Koordinasi dan Penyusunan Dokumen RKA-SKPD | Persentase Pemenuhan Perencanaan, Penganggaran dan Evaluasi Kinerja Perangkat Daerah | Frekuensi Pelaksanaan Koordinasi & Penyusunan Dokumen RKA-SKPD (Kali)<br>Jumlah Dokumen RKA-SKPD | Persentase Pelaksanaan/Penyusunan Perencanaan, Penganggaran, dan Evalausi Kinerja PD | Semua Kabupaten/Kota, Semua Kecamatan, Semua Kelurahan | 100 % | 10 kali<br>10 Eksemplar | 0 % 10 | 107,500,000 | Dana Transfer Umum-Dana Alokasi Umum | | Persentase Pemenuhan Perencanaan, Penganggaran dan Evaluasi Kinerja Perangkat Daerah | % 100 | 107,500,000 |
| | 2 | 0 | 1 | 0 | Koordinasi dan Penyusunan Dokumen Perubahan RKA-SKPD | Persentase Pemenuhan Perencanaan, Penganggaran dan Evaluasi Kinerja Perangkat Daerah | Frekuensi Pelaksanaan Koordinasi & Perubahan Dokumen RKA-SKPD<br>Jumlah Dokumen RKA-SKPD | Persentase Pelaksanaan/Penyusunan Perencanaan, Penganggaran, dan Evalausi Kinerja PD | Semua Kabupaten/Kota, Semua Kecamatan, Semua Kelurahan | 100 % | 10 Kali<br>10 Eksemplar | 0 % 10 | 27,500,000 | Dana Transfer Umum-Dana Alokasi Umum | | Persentase Pemenuhan Perencanaan, Penganggaran dan Evaluasi Kinerja Perangkat Daerah | % 100 | 27,500,000 |
| | 2 | 0 | 1 | 0 | Koordinasi dan Penyusunan DPA-SKPD | Persentase Pemenuhan Perencanaan, Penganggaran dan Evaluasi Kinerja Perangkat Daerah | Frekuensi Pelaksanaan Koordinasi & Penyusunan DPA-SKPD<br>Jumlah Dokumen RKA-SKPD | Persentase Pelaksanaan/Penyusunan Perencanaan, Penganggaran, dan Evalausi Kinerja PD | Semua Kabupaten/Kota, Semua Kecamatan, Semua Kelurahan | 100 % | 10 kali<br>10 Eksemplar | 0 % 10 | 107,500,000 | Dana Transfer Umum-Dana Alokasi Umum | | Persentase Pemenuhan Perencanaan, Penganggaran dan Evaluasi Kinerja Perangkat Daerah | % 100 | 107,500,000 |
| | 2 | 0 | 1 | 0 | Koordinasi dan Penyusunan Perubahan DPA-SKPD | Persentase Pemenuhan Perencanaan, Penganggaran dan Evaluasi Kinerja Perangkat Daerah | Frekuensi Pelaksanaan Koordinasi & Perubahan Dokumen DPA-SKP<br>Jumlah Dokumen Perubahan DPA-SKPD | Persentase Pelaksanaan/Penyusunan Perencanaan, Penganggaran, dan Evalausi Kinerja PD | Semua Kabupaten/Kota, Semua Kecamatan, Semua Kelurahan | 100 % | 10 kali<br>10 eksamplar | 0 % 10 | 22,479,000 | Dana Transfer Umum-Dana Alokasi Umum | | Persentase Pemenuhan Perencanaan, Penganggaran dan Evaluasi Kinerja Perangkat Daerah | % 100 | 22,479,000 |
| | 2 | 0 | 1 | 0 | Koordinasi dan Penyusunan Laporan Capaian Kinerja dan Ikhtisar Realisasi Kinerja SKPD | Persentase Pemenuhan Perencanaan, Penganggaran dan Evaluasi Kinerja Perangkat Daerah | Frekuensi Pelaksanaan Koordinasi & Penyusunan Laporan Capaian Kinerja dan Ikhtisar Realisasi Kinerja SKPD<br>Jumlah Laporan Capaian Kinerja dan Ikhtisar Realisasi Kinerja SKPD | Persentase Pelaksanaan/Penyusunan Perencanaan, Penganggaran, dan Evalausi Kinerja PD | Semua Kabupaten/Kota, Semua Kecamatan, Semua Kelurahan | 100 % | 10 kali<br>5 eksamplar | 0 % 10 | 20,500,260 | Dana Transfer Umum-Dana Alokasi Umum | | Persentase Pemenuhan Perencanaan, Penganggaran dan Evaluasi Kinerja Perangkat Daerah | % 100 | 20,500,260 |
| | 2 | 0 | 1 | 0 | Evaluasi Kinerja Perangkat Daerah | Persentase Pemenuhan Perencanaan, Penganggaran dan | Frekuensi Pelaksanaan Evaluasi kinerja perangkat daerah | Persentase Pelaksanaan/Penyusunan Perencanaan, | Semua Kabupaten/Kota, | 100 % | 2 kali | 0 % 10 | 25,389,860 | Dana Transfer Umum-Dana Alokasi Umum | | Persentase Pemenuhan Perencanaan, Penganggaran dan | % 100 | 25,389,860 |

**Program dan Kegiatan Perangkat Daerah**
**Kabupaten Takalar**
**Tahun 2022**

**Unit** : **1.02.0.00.0.00.02.0000 Dinas Kesehatan**
**Sub Unit Organisasi : 1.02.0.00.0.00.02.0000 Dinas Kesehatan**

| Kode | | | | | Urusan/ Bidang Urusan/ Program/ Kegiatan/ Sub Kegiatan | Indikator Kinerja | | | Rencana Tahun 2022 | | | | | | Catatan Penting | Prakiraan Maju Rencana Tahun 2023 | | |
|---|---|---|---|---|---|---|---|---|---|---|---|---|---|---|---|---|---|---|
| | | | | | | Program | Capaian Keluaran Sub Kegiatan | Hasil Kegiatan | Lokasi Output Kegiatan | Target Capaian Kinerja | | | (Rp.) | Pagu Indikatif | Sumber Dana | | Target Capaian Kinerja | | Kebutuhan Dana/ Pagu Indikatif (Rp.) |
| | | | | | | | | | | Program | Keluaran Sub Kegiatan | Hasil Kegiatan | | | | | Tolok Ukur | Target | |
| | | | | | | Evaluasi Kinerja Perangkat Daerah | | Penganggaran, dan Evalausi Kinerja PD | Semua Kecamatan, Semua Kelurahan | | | | | | | | Evaluasi Kinerja Perangkat Daerah | | |
| | **0 2** | **0 1** | **2. 02** | | **Administrasi Keuangan Perangkat Daerah** | | | | | | | | **49,799,579,719** | | | | | **49,799,579,719** |
| | 0 2 | 0 1 | 2. 02 | 0 1 | Penyediaan Gaji dan Tunjangan ASN | Persentase Pemenuhan Perencanaan, Penganggaran dan Evaluasi Kinerja Perangkat Daerah | Jumlah ASN yang mendapatkan TPP Jumlah Pegawai yang mendapatkan Gaji dan Tunjangan ASN | Persentase Administrasi Keuangan Perangkat Daerah | Semua Kabupaten/Kota, Semua Kecamatan, Semua Kelurahan | 100 % | 662 bln 662 bln | 10 0 % | 19 | 49,632,079,7 | Dana Transfer Umum-Dana Alokasi Umum | | Persentase Pemenuhan Perencanaan, Penganggaran dan Evaluasi Kinerja Perangkat Daerah | % 100 | 19 49,632,079,7 |
| | 0 2 | 0 1 | 2. 02 | 0 3 | Pelaksanaan Penatausahaan dan Pengujian/Verifikasi Keuangan SKPD | Persentase Pemenuhan Perencanaan, Penganggaran dan Evaluasi Kinerja Perangkat Daerah | Jumlah Dokumen Anggaran yang tatausahaan dan diverifikasi keuangan SKPD | Persentase Administrasi Keuangan Perangkat Daerah | Semua Kabupaten/Kota, Semua Kecamatan, Semua Kelurahan | 100 % | 12 dokumen | 10 0 % | | 125,000,000 | Dana Transfer Umum-Dana Alokasi Umum | | Persentase Pemenuhan Perencanaan, Penganggaran dan Evaluasi Kinerja Perangkat Daerah | % 100 | 125,000,000 |
| | 0 2 | 0 1 | 2. 02 | 0 5 | Koordinasi dan Penyusunan Laporan Keuangan Akhir Tahun SKPD | Persentase Pemenuhan Perencanaan, Penganggaran dan Evaluasi Kinerja Perangkat Daerah | Frekuensi Koordinasi dan Penyusunan Laporan Keuangan Akhir Tahun Jumlah Dokumen Laporan Keuangan Akhir Tahu | Persentase Administrasi Keuangan Perangkat Daerah | Semua Kabupaten/Kota, Semua Kecamatan, Semua Kelurahan | 100 % | 10 kali 12 dokumen | 10 0 % | | 22,500,000 | Dana Transfer Umum-Dana Alokasi Umum | | Persentase Pemenuhan Perencanaan, Penganggaran dan Evaluasi Kinerja Perangkat Daerah | % 100 | 22,500,000 |
| | 0 2 | 0 1 | 2. 02 | 0 7 | Koordinasi dan Penyusunan Laporan Keuangan Bulanan/Triwulanan/Semesteran SKPD | Persentase Pemenuhan Perencanaan, Penganggaran dan Evaluasi Kinerja Perangkat Daerah | Frekuensi Koordinasi dan Penyusunan Laporan Keuangan Akhir Tahun Jumlah Dokumen Laporan Keuangan Akhir Tahun | Persentase Administrasi Keuangan Perangkat Daerah | Semua Kabupaten/Kota, Semua Kecamatan, Semua Kelurahan | 100 % | 10 kali 12 dokumen | 10 0 % | | 20,000,000 | Dana Transfer Umum-Dana Alokasi Umum | | Persentase Pemenuhan Perencanaan, Penganggaran dan Evaluasi Kinerja Perangkat Daerah | % 100 | 20,000,000 |
| | **0 2** | **0 1** | **2. 03** | | **Administrasi Barang Milik Daerah pada Perangkat Daerah** | | | | | | | | **32,500,010** | | | | | **32,500,010** |
| | 0 2 | 0 1 | 2. 03 | 0 5 | Rekonsiliasi dan Penyusunan Laporan Barang Milik Daerah pada SKPD | Persentase Pemenuhan Perencanaan, Penganggaran dan Evaluasi Kinerja Perangkat Daerah | Frekuensi pelaksanaan Rekonsiliasi BMD SKPD Jumlah Dokumen Laporan BMD pada SKPD | Persentase Administrasi Barang Milik Daerah pada Perangkat Daerah | Semua Kabupaten/Kota, Semua Kecamatan, Semua Kelurahan | 100 % | 20 kali 5 eksamplar | 10 0 % | | 32,500,010 | Dana Transfer Umum-Dana Alokasi Umum | | Persentase Pemenuhan Perencanaan, Penganggaran dan Evaluasi Kinerja Perangkat Daerah | % 100 | 32,500,010 |
| | **0 2** | **0 1** | **2. 04** | | **Administrasi Pendapatan Daerah Kewenangan Perangkat Daerah** | | | | | | | | **2,500,000** | | | | | **2,500,000** |
| | 0 2 | 0 1 | 2. 04 | 0 7 | Pelaporan Pengelolaan Retribusi Daerah | Persentase Pemenuhan Perencanaan, Penganggaran dan Evaluasi Kinerja Perangkat Daerah | Jumlah laporan Pengelolaan Retribusi Daerah | Persentase Administrasi Pendapatan Daerah Kewenangan Perangkat Daerah | Semua Kabupaten/Kota, Semua Kecamatan, Semua Kelurahan | 100 % | 5 eksamplar | 10 0 % | | 2,500,000 | Dana Transfer Umum-Dana Alokasi Umum | | Persentase Pemenuhan Perencanaan, Penganggaran dan Evaluasi Kinerja Perangkat Daerah | % 100 | 2,500,000 |
| | **0 2** | **0 1** | **2. 05** | | **Administrasi Kepegawaian Perangkat Daerah** | | | | | | | | **100,000,000** | | | | | **100,000,000** |
| | 0 2 | 0 1 | 2. 05 | 0 2 | Pengadaan Pakaian Dinas Beserta Atribut Kelengkapannya | Persentase Pemenuhan Perencanaan, Penganggaran dan Evaluasi Kinerja Perangkat Daerah | Jumlah Pegawai yang mendapatkan Pakaian Dinas beserta Atribut Kelengkapannya | Persentase Administrasi Kepegawaian Perangkat Daerah | Semua Kabupaten/Kota, Semua Kecamatan, Semua Kelurahan | 100 % | 87 PNS | 10 0 % | | 0 | Dana Transfer Umum-Dana Alokasi Umum | | Persentase Pemenuhan Perencanaan, Penganggaran dan Evaluasi Kinerja Perangkat Daerah | % 100 | 0 |



**Program dan Kegiatan Perangkat Daerah**
**Kabupaten Takalar**
**Tahun 2022**

**Unit** : **1.02.0.00.0.00.02.0000 Dinas Kesehatan**
**Sub Unit Organisasi : 1.02.0.00.0.00.02.0000 Dinas Kesehatan**

| Kode | Urusan/ Bidang Urusan/ Program/ Kegiatan/ Sub Kegiatan | Indikator Kinerja | | | Rencana Tahun 2022 | | | | | Pagu Indikatif | Sumber Dana | Catatan Penting | Prakiraan Maju Rencana Tahun 2023 | | |
|---|---|---|---|---|---|---|---|---|---|---|---|---|---|---|---|
| | | Program | Capaian Sub Kegiatan | Hasil Kegiatan | Lokasi Output Kegiatan | Target Capaian Kinerja | | | | | | | Target Capaian Kinerja | | Kebutuhan Dana/ Pagu Indikatif (Rp.) |
| | | | | | | Program | Keluaran Sub Kegiatan | Hasil Kegiatan | (Rp.) | | | | Tolok Ukur | Target | |
| 1.2.0.1.0.05.2.3.0 | Pendataan dan Pengolahan Administrasi Kepegawaian | Persentase Pemenuhan Perencanaan, Penganggaran dan Evaluasi Kinerja Perangkat Daerah | Jumlah Dokumen Pendataan dan Pengolahan Administrasi Kepegawaian | Persentase Pelaksanaan Administrasi Kepegawaian Perangkat Daerah | Semua Kabupaten/Kota, Semua Kecamatan, Semua Kelurahan | 100 % | 5 dokumen | 10 0 % | 100,000,000 | Dana Transfer Umum-Dana Alokasi Umum | | Persentase Pemenuhan Perencanaan, Penganggaran dan Evaluasi Kinerja Perangkat Daerah | 100 % | 100,000,000 |
| **1.2.0.1.0.06.2.** | **Administrasi Umum Perangkat Daerah** | | | | | | | | **200,000,000** | | | | | | **200,000,000** |
| 1.2.0.1.0.06.2.3.0 | Penyediaan Peralatan Rumah Tangga | Persentase Pemenuhan Perencanaan, Penganggaran dan Evaluasi Kinerja Perangkat Daerah | Jumlah Peralatan RT yang diadakan | Persentase Pelaksanaan Administrasi Umum Perangkat Daerah | Semua Kabupaten/Kota, Semua Kecamatan, Semua Kelurahan | 100 % | 15 unit | 10 0 % | 25,000,000 | Dana Transfer Umum-Dana Alokasi Umum | | Persentase Pemenuhan Perencanaan, Penganggaran dan Evaluasi Kinerja Perangkat Daerah | 100 % | 25,000,000 |
| 1.2.0.1.0.06.2.6.0 | Penyediaan Bahan Bacaan dan Peraturan Perundang-undangan | Persentase Pemenuhan Perencanaan, Penganggaran dan Evaluasi Kinerja Perangkat Daerah | Jumlah Bahan Bacaan yang tersedia | Persentase Pelaksanaan Administrasi Umum Perangkat Daerah | Semua Kabupaten/Kota, Semua Kecamatan, Semua Kelurahan | 100 % | 60 eksamplar | 10 0 % | 35,000,000 | Dana Transfer Umum-Dana Alokasi Umum | | Persentase Pemenuhan Perencanaan, Penganggaran dan Evaluasi Kinerja Perangkat Daerah | 100 % | 35,000,000 |
| 1.2.0.1.0.06.2.8.0 | Fasilitasi Kunjungan Tamu | Persentase Pemenuhan Perencanaan, Penganggaran dan Evaluasi Kinerja Perangkat Daerah | jumlah tamu yang terlayani | Persentase Pelaksanaan Administrasi Umum Perangkat Daerah | Semua Kabupaten/Kota, Semua Kecamatan, Semua Kelurahan | 100 % | 100 % | 10 0 % | 15,000,000 | Dana Transfer Umum-Dana Alokasi Umum | | Persentase Pemenuhan Perencanaan, Penganggaran dan Evaluasi Kinerja Perangkat Daerah | 100 % | 15,000,000 |
| 1.2.0.1.0.06.2.9.0 | Penyelenggaraan Rapat Koordinasi dan Konsultasi SKPD | Persentase Pemenuhan Perencanaan, Penganggaran dan Evaluasi Kinerja Perangkat Daerah | Jumlah pelaksanaan rapat koordinasi | Persentase Pelaksanaan Administrasi Umum Perangkat Daerah | Semua Kabupaten/Kota, Semua Kecamatan, Semua Kelurahan | 100 % | 12 kali | 10 0 % | 125,000,000 | Dana Transfer Umum-Dana Alokasi Umum | | Persentase Pemenuhan Perencanaan, Penganggaran dan Evaluasi Kinerja Perangkat Daerah | 100 % | 125,000,000 |
| **1.2.0.1.0.07.2.** | **Pengadaan Barang Milik Daerah Penunjang Urusan Pemerintah Daerah** | | | | | | | | **1,000,000,000** | | | | | | **1,000,000,000** |
| 1.2.0.1.0.07.2.9.0 | Pengadaan Gedung Kantor atau Bangunan Lainnya | Persentase Pemenuhan Perencanaan, Penganggaran dan Evaluasi Kinerja Perangkat Daerah | Jumlah gedung kantor atau bangunan lainnya yang terbangun | Persentase Pelaksanaan Pengadaan BMD Penunjang Urusan Pemerintah Daerah | Semua Kabupaten/Kota, Semua Kecamatan, Semua Kelurahan | 100 % | 5 unit | 10 0 % | 1,000,000,000 | Dana Transfer Umum-Dana Alokasi Umum DAK Fisik - Bidang Kesehatan - Reguler - Pelayanan Kesehatan Dasar | | Persentase Pemenuhan Perencanaan, Penganggaran dan Evaluasi Kinerja Perangkat Daerah | 100 % | 1,000,000,000 |
| **1.2.0.1.0.08.2.** | **Penyediaan Jasa Penunjang Urusan Pemerintahan Daerah** | | | | | | | | **775,000,000** | | | | | | **775,000,000** |
| 1.2.0.1.0.08.2.2.0 | Penyediaan Jasa Komunikasi, Sumber Daya Air dan Listrik | Persentase Pemenuhan Perencanaan, Penganggaran dan Evaluasi Kinerja Perangkat Daerah | Jumlah rekening air yang dibayarka Jumlah rekening listrik yang dibayarkan Jumlah wifi yang dibayarkan | Persentase Pelaksanaan Penyediaan Jasa Penunjang Urusan Pemerintahan Daerah | Semua Kabupaten/Kota, Semua Kecamatan, Semua Kelurahan | 100 % | 72 unit 60 unit 48 unit | 10 0 % | 775,000,000 | Dana Transfer Umum-Dana Alokasi Umum | | Persentase Pemenuhan Perencanaan, Penganggaran dan Evaluasi Kinerja Perangkat Daerah | 100 % | 775,000,000 |
| **1.2.0.1.0.09.2.** | **Pemeliharaan Barang Milik Daerah Penunjang Urusan Pemerintahan Daerah** | | | | | | | | **460,000,000** | | | | | | **460,000,000** |



**Program dan Kegiatan Perangkat Daerah**
**Kabupaten Takalar**
**Tahun 2022**

**Unit** : **1.02.0.00.0.00.02.0000 Dinas Kesehatan**
**Sub Unit Organisasi : 1.02.0.00.0.00.02.0000 Dinas Kesehatan**

| Kode | Urusan/ Bidang Urusan/ Program/ Kegiatan/ Sub Kegiatan | Indikator Kinerja | | | Rencana Tahun 2022 | | | | | | Catatan Penting | Prakiraan Maju Rencana Tahun 2023 | | | |
|---|---|---|---|---|---|---|---|---|---|---|---|---|---|---|---|
| | | Program (Capaian) | Sub Kegiatan (Keluaran) | Kegiatan (Hasil) | Lokasi Output Kegiatan | Target Capaian Kinerja: Program | Target Capaian Kinerja: Kegiatan | Target Capaian Kinerja: Sub Kegiatan | Pagu Indikatif (Rp.) | Sumber Dana | | Target Capaian Kinerja: Tolok Ukur | Target Capaian Kinerja: Target | Kebutuhan Dana/ Pagu Indikatif (Rp.) | |
| 1.02.0.00.02.0.01.0 | Penyediaan Jasa Pemeliharaan, Biaya Pemeliharaan dan Pajak Kendaraan Perorangan Dinas atau Kendaraan Dinas Jabatan | Persentase Pemenuhan Perencanaan, Penganggaran dan Evaluasi Kinerja Perangkat Daerah | Jumlah kendaraan dinas roda dua yang terpelihara Jumlah kendaraan dinas roda empat yang terpelihara | Persentase Pelaksanaan Pemeliharaan BMD Penunjang Urusan Pemerintah Daerah | Semua Kabupaten/Kota, Semua Kecamatan, Semua Kelurahan | 100 % | 10 unit<br>4 unit | 10<br>0 % | 110,000,000 | Dana Transfer Umum-Dana Alokasi Umum | | Persentase Pemenuhan Perencanaan, Penganggaran dan Evaluasi Kinerja Perangkat Daerah | 100<br>% | 110,000,000 | |
| 1.02.0.00.02.0.09.0 | Pemeliharaan/Rehabilitasi Gedung Kantor dan Bangunan Lainnya | Persentase Pemenuhan Perencanaan, Penganggaran dan Evaluasi Kinerja Perangkat Daerah | Jumlah gedung kantor dan bangunan lainnya yang terpelihara | Persentase Pelaksanaan Pemeliharaan BMD Penunjang Urusan Pemerintah Daerah | Semua Kabupaten/Kota, Semua Kecamatan, Semua Kelurahan | 100 % | 3 unit | 10<br>0 % | 225,000,000 | Dana Transfer Umum-Dana Alokasi Umum | | Persentase Pemenuhan Perencanaan, Penganggaran dan Evaluasi Kinerja Perangkat Daerah | 100<br>% | 225,000,000 | |
| 1.02.0.00.02.0.09.1 | Pemeliharaan/Rehabilitasi Sarana dan Prasarana Pendukung Gedung Kantor atau Bangunan Lainnya | Persentase Pemenuhan Perencanaan, Penganggaran dan Evaluasi Kinerja Perangkat Daerah | Jumlah gedung kantor dan bangunan lainnya yang terpelihara | Persentase Pelaksanaan Pemeliharaan BMD Penunjang Urusan Pemerintah Daerah | Semua Kabupaten/Kota, Semua Kecamatan, Semua Kelurahan | 100 % | 3 unit | 10<br>0 % | 125,000,000 | Dana Transfer Umum-Dana Alokasi Umum | | Persentase Pemenuhan Perencanaan, Penganggaran dan Evaluasi Kinerja Perangkat Daerah | 100<br>% | 125,000,000 | |
| 1.02.0.00.02.0 | PROGRAM PEMENUHAN UPAYA KESEHATAN PERORANGAN DAN UPAYA KESEHATAN MASYARAKAT | | | | | | | | 53,206,688,720 | | | | | 53,206,688,720 | |
| **1.02.0.00.02.0.01** | **Penyediaan Fasilitas Pelayanan Kesehatan untuk UKM dan UKP Kewenangan Daerah Kabupaten/Kota** | | | | | | | | **8,511,122,026** | | | | | **8,511,122,026** | |
| 1.02.0.00.02.0.01.0 | Pembangunan Rumah Sakit beserta Sarana dan Prasarana Pendukungnya | Persentase Pelaksanaan Program Pemenuhan Upaya Kesehatan Perorangan dan Upaya Kesehatan Masyarakat | Jumlah bangunan RS yang dibangun | Persentase Pelaksanaan Kegiatan Penyediaan Fasilitas Pelayanan Kesehatan untuk UKM dan UKP Kewenangan Daerah Kab/Kota | Semua Kabupaten/Kota, Semua Kecamatan, Semua Kelurahan | 100 % | 1 unit | 10<br>0 % | 1,000,000,000 | DAK Fisik - Bidang Kesehatan - Reguler - Pelayanan Kesehatan Dasar | | Persentase Pelaksanaan Program Pemenuhan Upaya Kesehatan Perorangan dan Upaya Kesehatan Masyarakat | 100<br>% | 1,000,000,000 | |
| 1.02.0.00.02.0.01.3 | Pembangunan Fasilitas Kesehatan Lainnya | Persentase Pelaksanaan Program Pemenuhan Upaya Kesehatan Perorangan dan Upaya Kesehatan Masyarakat | Jumlah fasilitas kesehatan lainnya yang dibangun | Persentase Pelaksanaan Kegiatan Penyediaan Fasilitas Pelayanan Kesehatan untuk UKM dan UKP Kewenangan Daerah Kab/Kota | Semua Kabupaten/Kota, Semua Kecamatan, Semua Kelurahan | 100 % | 5 unit | 10<br>0 % | 1,040,913,026 | DAK Fisik - Bidang Kesehatan - Reguler - Pelayanan Kesehatan Dasar | | Persentase Pelaksanaan Program Pemenuhan Upaya Kesehatan Perorangan dan Upaya Kesehatan Masyarakat | 100<br>% | 1,040,913,026 | |
| 1.02.0.00.02.0.01.4 | Pembangunan Rumah Dinas Tenaga Kesehatan | Persentase Pelaksanaan Program Pemenuhan Upaya Kesehatan Perorangan dan Upaya Kesehatan Masyarakat | Jumlah Rumah Dinas Tenaga Kesehatan yang dibangun | Persentase Pelaksanaan Kegiatan Penyediaan Fasilitas Pelayanan Kesehatan untuk UKM dan UKP Kewenangan Daerah Kab/Kota | Semua Kabupaten/Kota, Semua Kecamatan, Semua Kelurahan | 100 % | 4 unit | 10<br>0 % | 1,000,000,000 | DAK Fisik - Bidang Kesehatan - Reguler - Pelayanan Kesehatan Dasar | | Persentase Pelaksanaan Program Pemenuhan Upaya Kesehatan Perorangan dan Upaya Kesehatan Masyarakat | 100<br>% | 1,000,000,000 | |
| 1.02.0.00.02.0.01.2 | Pengadaan Sarana Fasilitas Pelayanan Kesehatan | Persentase Pelaksanaan Program Pemenuhan Upaya Kesehatan Perorangan dan Upaya Kesehatan Masyarakat | Jumlah mobil ambulans yang tersedia | Persentase Pelaksanaan Kegiatan Penyediaan Fasilitas Pelayanan Kesehatan untuk UKM dan UKP Kewenangan Daerah Kab/Kota | Semua Kabupaten/Kota, Semua Kecamatan, Semua Kelurahan | 100 % | 3 unit | 10<br>0 % | 1,000,000,000 | PENDAPATAN ASLI DAERAH (PAD) | | Persentase Pelaksanaan Program Pemenuhan Upaya Kesehatan Perorangan dan Upaya Kesehatan Masyarakat | 100<br>% | 1,000,000,000 | |
| 1.02.0.00.02.0.01.3 | Pengadaan Prasarana dan Pendukung Fasilitas Pelayanan Kesehatan | Persentase Pelaksanaan Program Pemenuhan Upaya Kesehatan Perorangan | Jumlah ketersediaan prasarana pendukung fasyankes | Persentase Pelaksanaan Kegiatan Penyediaan Fasilitas Pelayanan Kesehatan untuk | Semua Kabupaten/Kota, Semua Kecamatan, Semua Kelurahan | 100 % | 5 unit | 10<br>0 % | 1,000,000,000 | DAK Fisik - Bidang Kesehatan - Reguler - Pelayanan Kesehatan Dasar | | Persentase Pelaksanaan Program Pemenuhan Upaya Kesehatan Perorangan | 100<br>% | 1,000,000,000 | |



**Program dan Kegiatan Perangkat Daerah**
**Kabupaten Takalar**
**Tahun 2022**

**Unit Organisasi : 1.02.0.00.0.00.02.0000 Dinas Kesehatan**

| Kode | | | | | Urusan/ Bidang Urusan/ Program/ Kegiatan/ Sub Kegiatan | Indikator Kinerja | | | Rencana Tahun 2022 | | | | | | Catatan Penting | Prakiraan Maju Rencana Tahun 2023 | | |
|---|---|---|---|---|---|---|---|---|---|---|---|---|---|---|---|---|---|---|
| | | | | | | Program / Capaian | Sub Kegiatan / Keluaran | Kegiatan / Hasil | Lokasi Output Kegiatan | Target Capaian Kinerja | | | (Rp.) | Pagu Indikatif | Sumber Dana | | Target Capaian Kinerja | | Kebutuhan Dana/ Pagu Indikatif (Rp.) |
| | | | | | | | | | | Program | Keluaran Sub Kegiatan | Hasil Kegiatan | | | | | Tolok Ukur | Target | |
| | | | | | | dan Upaya Kesehatan Masyarakat | | UKM dan UKP Kewenangan Daerah Kab/Kota | | | | | | | | | dan Upaya Kesehatan Masyarakat | | |
| | 0 2 | 0 2 | 2. 01 | 1 4 | Pengadaan Alat Kesehatan/Alat Penunjang Medik Fasilitas Pelayanan Kesehatan | Persentase Pelaksanaan Program Pemenuhan Upaya Kesehatan Perorangan dan Upaya Kesehatan Masyarakat | Jumlah Alat Kesehatan/Alat Penunjang Medik Fasilitas Pelayanan Kesehatan yang diadakan | Persentase Pelaksanaan Kegiatan Penyediaan Fasilitas Pelayanan Kesehatan untuk UKM dan UKP Kewenangan Daerah Kab/Kota | Semua Kabupaten/Kota, Semua Kecamatan, Semua Kelurahan | 100 % | paket | 25 | 0 % 10 | 0 | 1,000,000,00 | DAK Fisik - Bidang Kesehatan - Reguler - Pelayanan Kesehatan Dasar | | Persentase Pelaksanaan Program Pemenuhan Upaya Kesehatan Perorangan dan Upaya Kesehatan Masyarakat | % 100 | 0 1,000,000,00 |
| | 0 2 | 0 2 | 2. 01 | 1 5 | Pengadaan dan Pemeliharaan Alat Kalibrasi | Persentase Pelaksanaan Program Pemenuhan Upaya Kesehatan Perorangan dan Upaya Kesehatan Masyarakat | Jumlah alat kalibrasi kesehatan yang terpelihara | Persentase Pelaksanaan Kegiatan Penyediaan Fasilitas Pelayanan Kesehatan untuk UKM dan UKP Kewenangan Daerah Kab/Kota | Semua Kabupaten/Kota, Semua Kecamatan, Semua Kelurahan | 100 % | paket | 6 | 0 % 10 | 250,000,000 | | DAK Fisik - Bidang Kesehatan - Reguler - Pelayanan Kesehatan Dasar | | Persentase Pelaksanaan Program Pemenuhan Upaya Kesehatan Perorangan dan Upaya Kesehatan Masyarakat | % 100 | 250,000,000 |
| | 0 2 | 0 2 | 2. 01 | 1 6 | Pengadaan Obat, Vaksin | Persentase Pelaksanaan Program Pemenuhan Upaya Kesehatan Perorangan dan Upaya Kesehatan Masyarakat | Jumlah obat, vaksin yang diadakan | Persentase Pelaksanaan Kegiatan Penyediaan Fasilitas Pelayanan Kesehatan untuk UKM dan UKP Kewenangan Daerah Kab/Kota | Semua Kabupaten/Kota, Semua Kecamatan, Semua Kelurahan | 100 % | paket | 50 | 0 % 10 | 0 | 1,000,000,00 | DAK Fisik - Bidang Kesehatan - Reguler - Pelayanan Kesehatan Dasar | | Persentase Pelaksanaan Program Pemenuhan Upaya Kesehatan Perorangan dan Upaya Kesehatan Masyarakat | % 100 | 0 1,000,000,00 |
| | 0 2 | 0 2 | 2. 01 | 1 7 | Pengadaan Bahan Habis Pakai | Persentase Pelaksanaan Program Pemenuhan Upaya Kesehatan Perorangan dan Upaya Kesehatan Masyarakat | Jumlah BMHP yang diadakan | Persentase Pelaksanaan Kegiatan Penyediaan Fasilitas Pelayanan Kesehatan untuk UKM dan UKP Kewenangan Daerah Kab/Kota | Semua Kabupaten/Kota, Semua Kecamatan, Semua Kelurahan | 100 % | paket | 25 | 0 % 10 | 0 | 1,220,209,00 | DAK Fisik - Bidang Kesehatan - Reguler - Pelayanan Kesehatan Dasar | | Persentase Pelaksanaan Program Pemenuhan Upaya Kesehatan Perorangan dan Upaya Kesehatan Masyarakat | % 100 | 0 1,220,209,00 |
| | **0 2** | **0 2** | **2. 02** | | **Penyediaan Layanan Kesehatan untuk UKM dan UKP Rujukan Tingkat Daerah Kabupaten/Kota** | | | | | | | | | **43,414,966,54** | | | | | **43,414,966,54** |
| | 0 2 | 0 2 | 2. 02 | 0 1 | Pengelolaan Pelayanan Kesehatan Ibu Hamil | Persentase Pelaksanaan Program Pemenuhan Upaya Kesehatan Perorangan dan Upaya Kesehatan Masyarakat | Jumlah ibu hamil terlayani | Persentase Ketersediaan Fasilitas Pelayanan Kesehatan untuk UKM dan UKP Rujukan Daerah Kab/Kota | Semua Kabupaten/Kota, Semua Kecamatan, Semua Kelurahan | 100 % | orang | 6123 | 0 % 10 | 45,000,000 | | DAK Non Fisik - BOKKB - BOK | | Persentase Pelaksanaan Program Pemenuhan Upaya Kesehatan Perorangan dan Upaya Kesehatan Masyarakat | % 100 | 45,000,000 |
| | 0 2 | 0 2 | 2. 02 | 0 2 | Pengelolaan Pelayanan Kesehatan Ibu Bersalin | Persentase Pelaksanaan Program Pemenuhan Upaya Kesehatan Perorangan dan Upaya Kesehatan Masyarakat | Jumlah ibu bersalin yang terlayani | Persentase Ketersediaan Fasilitas Pelayanan Kesehatan untuk UKM dan UKP Rujukan Daerah Kab/Kota | Semua Kabupaten/Kota, Semua Kecamatan, Semua Kelurahan | 100 % | orang | 5845 | 0 % 10 | 0 | 1,750,000,00 | DAK Non Fisik - BOKKB - BOK | | Persentase Pelaksanaan Program Pemenuhan Upaya Kesehatan Perorangan dan Upaya Kesehatan Masyarakat | % 100 | 0 1,750,000,00 |
| | 0 2 | 0 2 | 2. 02 | 0 3 | Pengelolaan Pelayanan Kesehatan Bayi Baru Lahir | Persentase Pelaksanaan Program Pemenuhan Upaya Kesehatan Perorangan dan Upaya Kesehatan Masyarakat | Jumlah bayi baru lahir terlayani | Persentase Ketersediaan Fasilitas Pelayanan Kesehatan untuk UKM dan UKP Rujukan Daerah Kab/Kota | Semua Kabupaten/Kota, Semua Kecamatan, Semua Kelurahan | 100 % | orang | 5564 | 0 % 10 | 35,000,000 | | DAK Non Fisik - BOKKB - BOK | | Persentase Pelaksanaan Program Pemenuhan Upaya Kesehatan Perorangan dan Upaya Kesehatan Masyarakat | % 100 | 35,000,000 |
| | 0 2 | 0 2 | 2. 02 | 0 4 | Pengelolaan Pelayanan Kesehatan Balita | Persentase Pelaksanaan Program Pemenuhan Upaya | Jumlah balita yang terlayani | Persentase Ketersediaan Fasilitas Pelayanan Kesehatan untuk | Semua Kabupaten/Kota, | 100 % | orang | 36251 | 0 % 10 | 35,000,000 | | DAK Non Fisik - BOKKB - BOK | | Persentase Pelaksanaan Program Pemenuhan Upaya | % 100 | 35,000,000 |



**Program dan Kegiatan Perangkat Daerah**
**Kabupaten Takalar**
**Tahun 2022**

**Unit Organisasi : 1.02.0.00.0.00.02.0000 Dinas Kesehatan**

| Kode | | | | | Urusan/ Bidang Urusan/ Program/ Kegiatan/ Sub Kegiatan | Indikator Kinerja | | | Rencana Tahun 2022 | | | | | | Catatan Penting | Prakiraan Maju Rencana Tahun 2023 | | |
|---|---|---|---|---|---|---|---|---|---|---|---|---|---|---|---|---|---|---|
| | | | | | | Program | Capaian Sub Kegiatan | Hasil Kegiatan | Lokasi Output Kegiatan | Target Capaian Kinerja | | | Pagu Indikatif (Rp.) | Sumber Dana | | Target Capaian Kinerja | | Kebutuhan Dana/ Pagu Indikatif (Rp.) |
| | | | | | | | | | | Program | Keluaran Sub Kegiatan | Hasil Kegiatan | | | | Tolok Ukur | Target | |
| | | | | | | Kesehatan Perorangan dan Upaya Kesehatan Masyarakat | | UKM dan UKP Rujukan Daerah Kab/Kota | Semua Kecamatan, Semua Kelurahan | | | | | | | Kesehatan Perorangan dan Upaya Kesehatan Masyarakat | | |
| | 2 0 | 2 0 | 02 | 2. 5 0 | Pengelolaan Pelayanan Kesehatan pada Usia Pendidikan Dasar | Persentase Pelaksanaan Program Pemenuhan Upaya Kesehatan Perorangan dan Upaya Kesehatan Masyarakat | Jumlah anak usia pendidikan dasar yang terlayani | Persentase Ketersediaan Fasilitas Pelayanan Kesehatan untuk UKM dan UKP Rujukan Daerah Kab/Kota | Semua Kabupaten/Kota, Semua Kecamatan, Semua Kelurahan | 100 % | orang 16789 | 0 % 10 | 75,000,000 | DAK Fisik - BOKKB - BOK Non | | Persentase Pelaksanaan Program Pemenuhan Upaya Kesehatan Perorangan dan Upaya Kesehatan Masyarakat | % 100 | 75,000,000 |
| | 2 0 | 2 0 | 02 | 2. 6 0 | Pengelolaan Pelayanan Kesehatan pada Usia Produktif | Persentase Pelaksanaan Program Pemenuhan Upaya Kesehatan Perorangan dan Upaya Kesehatan Masyarakat | Jumlah usia produktif yang terlayani | Persentase Ketersediaan Fasilitas Pelayanan Kesehatan untuk UKM dan UKP Rujukan Daerah Kab/Kota | Semua Kabupaten/Kota, Semua Kecamatan, Semua Kelurahan | 100 % | orang 27587 | 0 % 10 | 75,000,000 | DAK Fisik - BOKKB - BOK Non | | Persentase Pelaksanaan Program Pemenuhan Upaya Kesehatan Perorangan dan Upaya Kesehatan Masyarakat | % 100 | 75,000,000 |
| | 2 0 | 2 0 | 02 | 2. 7 0 | Pengelolaan Pelayanan Kesehatan pada Usia Lanjut | Persentase Pelaksanaan Program Pemenuhan Upaya Kesehatan Perorangan dan Upaya Kesehatan Masyarakat | Jumlah usia lanjut yang terlayani | Persentase Ketersediaan Fasilitas Pelayanan Kesehatan untuk UKM dan UKP Rujukan Daerah Kab/Kota | Semua Kabupaten/Kota, Semua Kecamatan, Semua Kelurahan | 100 % | orang 22648 | 0 % 10 | 75,000,000 | DAK Fisik - BOKKB - BOK Non | | Persentase Pelaksanaan Program Pemenuhan Upaya Kesehatan Perorangan dan Upaya Kesehatan Masyarakat | % 100 | 75,000,000 |
| | 2 0 | 2 0 | 02 | 2. 8 0 | Pengelolaan Pelayanan Kesehatan Penderita Hipertensi | Persentase Pelaksanaan Program Pemenuhan Upaya Kesehatan Perorangan dan Upaya Kesehatan Masyarakat | Jumlah penderita hipertensi yang terlayani | Persentase Ketersediaan Fasilitas Pelayanan Kesehatan untuk UKM dan UKP Rujukan Daerah Kab/Kota | Semua Kabupaten/Kota, Semua Kecamatan, Semua Kelurahan | 100 % | orang 5325 | 0 % 10 | 75,000,000 | DAK Fisik - BOKKB - BOK Non | | Persentase Pelaksanaan Program Pemenuhan Upaya Kesehatan Perorangan dan Upaya Kesehatan Masyarakat | % 100 | 75,000,000 |
| | 2 0 | 2 0 | 02 | 2. 9 0 | Pengelolaan Pelayanan Kesehatan Penderita Diabetes Melitus | Persentase Pelaksanaan Program Pemenuhan Upaya Kesehatan Perorangan dan Upaya Kesehatan Masyarakat | Jumlah Penderita DM yang terlayani | Persentase Ketersediaan Fasilitas Pelayanan Kesehatan untuk UKM dan UKP Rujukan Daerah Kab/Kota | Semua Kabupaten/Kota, Semua Kecamatan, Semua Kelurahan | 100 % | orang 4660 | 0 % 10 | 75,000,000 | DAK Fisik - BOKKB - BOK Non | | Persentase Pelaksanaan Program Pemenuhan Upaya Kesehatan Perorangan dan Upaya Kesehatan Masyarakat | % 100 | 75,000,000 |
| | 2 0 | 2 0 | 02 | 2. 1 1 | Pengelolaan Pelayanan Kesehatan Orang Terduga Tuberkulosis | Persentase Pelaksanaan Program Pemenuhan Upaya Kesehatan Perorangan dan Upaya Kesehatan Masyarakat | Jumlah Penemuan Terduga TB dan Penderita TB yang terlayani | Persentase Ketersediaan Fasilitas Pelayanan Kesehatan untuk UKM dan UKP Rujukan Daerah Kab/Kota | Semua Kabupaten/Kota, Semua Kecamatan, Semua Kelurahan | 100 % | orang 5211 | 0 % 10 | 75,000,000 | DAK Fisik - BOKKB - BOK Non | | Persentase Pelaksanaan Program Pemenuhan Upaya Kesehatan Perorangan dan Upaya Kesehatan Masyarakat | % 100 | 75,000,000 |
| | 2 0 | 2 0 | 02 | 2. 2 1 | Pengelolaan Pelayanan Kesehatan Orang dengan Risiko Terinfeksi HIV | Persentase Pelaksanaan Program Pemenuhan Upaya Kesehatan Perorangan dan Upaya Kesehatan Masyarakat | Jumlah penemuan kasus orang terduga Orang dengan Risiko Terinfeksi HIV dan Penderita HIV terlayani | Persentase Ketersediaan Fasilitas Pelayanan Kesehatan untuk UKM dan UKP Rujukan Daerah Kab/Kota | Semua Kabupaten/Kota, Semua Kecamatan, Semua Kelurahan | 100 % | orang 3327 | 0 % 10 | 54,398,315 | DAK Fisik - BOKKB - BOK Non | | Persentase Pelaksanaan Program Pemenuhan Upaya Kesehatan Perorangan dan Upaya Kesehatan Masyarakat | % 100 | 54,398,315 |
| | 2 0 | 2 0 | 02 | 2. 5 1 | Pengelolaan Pelayanan Kesehatan Gizi Masyarakat | Persentase Pelaksanaan Program Pemenuhan Upaya Kesehatan Perorangan | Jumlah masyarakat penderita gizi kurang yang mendapatkan layanan peningkatan gizi | Persentase Ketersediaan Fasilitas Pelayanan Kesehatan untuk UKM dan UKP Rujukan Daerah Kab/Kota | Semua Kabupaten/Kota, Semua Kecamatan, Semua Kelurahan | 100 % | orang 1287 | 0 % 10 | 650,000,000 | DAK Fisik - BOKKB - BOK Non | | Persentase Pelaksanaan Program Pemenuhan Upaya Kesehatan Perorangan | % 100 | 650,000,000 |



**Program dan Kegiatan Perangkat Daerah**
**Kabupaten Takalar**
**Tahun 2022**

**Unit Organisasi : 1.02.0.00.0.00.02.0000 Dinas Kesehatan**

| Kode | | | | | Urusan/ Bidang Urusan/ Program/ Kegiatan/ Sub Kegiatan | Indikator Kinerja | | | Rencana Tahun 2022 | | | | | | Catatan Penting | Prakiraan Maju Rencana Tahun 2023 | | |
|---|---|---|---|---|---|---|---|---|---|---|---|---|---|---|---|---|---|---|
| | | | | | | Program / Capaian | Sub Kegiatan / Keluaran | Kegiatan / Hasil | Lokasi Output Kegiatan | Target Capaian Kinerja | | | Pagu Indikatif (Rp.) | Sumber Dana | | Target Capaian Kinerja | | Kebutuhan Dana/ Pagu Indikatif (Rp.) |
| | | | | | | | | | | Program | Keluaran Sub Kegiatan | Hasil Kegiatan | | | | Tolok Ukur | Target | |
| | | | | | | dan Upaya Kesehatan Masyarakat | | | | | | | | | | dan Upaya Kesehatan Masyarakat | | |
| | 2 0 | 2 0 | 02 | 2. 6 | 1 Pengelolaan Pelayanan Kesehatan Kerja dan Olahraga | Persentase Pelaksanaan Program Pemenuhan Upaya Kesehatan Perorangan dan Upaya Kesehatan Masyarakat | Jumlah Pos UKK | Persentase Ketersediaan Fasilitas Pelayanan Kesehatan untuk UKM dan UKP Rujukan Daerah Kab/Kota | Semua Kabupaten/Kota, Semua Kecamatan, Semua Kelurahan | 100 % | 2 pkm | 0 % 10 | 180,000,000 | DAK Fisik - BOKKB - BOK Non | | Persentase Pelaksanaan Program Pemenuhan Upaya Kesehatan Perorangan dan Upaya Kesehatan Masyarakat | % 100 | 180,000,000 |
| | 2 0 | 2 0 | 02 | 2. 7 | 1 Pengelolaan Pelayanan Kesehatan Lingkungan | Persentase Pelaksanaan Program Pemenuhan Upaya Kesehatan Perorangan dan Upaya Kesehatan Masyarakat | Jumlah Desa/Kelurahan yang ODF | Persentase Ketersediaan Fasilitas Pelayanan Kesehatan untuk UKM dan UKP Rujukan Daerah Kab/Kota | Semua Kabupaten/Kota, Semua Kecamatan, Semua Kelurahan | 100 % | desa 100 | 0 % 10 | 474,536,685 | DAK Fisik - BOKKB - BOK Non | | Persentase Pelaksanaan Program Pemenuhan Upaya Kesehatan Perorangan dan Upaya Kesehatan Masyarakat | % 100 | 474,536,685 |
| | 2 0 | 2 0 | 02 | 2. 8 | 1 Pengelolaan Pelayanan Promosi Kesehatan | Persentase Pelaksanaan Program Pemenuhan Upaya Kesehatan Perorangan dan Upaya Kesehatan Masyarakat | Jumlah kegiatan yang dilaksanakan dalam rangka promosi kesehatan (peningkatan penyebaran informasi kesehatan) | Persentase Ketersediaan Fasilitas Pelayanan Kesehatan untuk UKM dan UKP Rujukan Daerah Kab/Kota | Semua Kabupaten/Kota, Semua Kecamatan, Semua Kelurahan | 100 % | 12 kali | 0 % 10 | 286,767,550 | DAK Fisik - BOKKB - BOK Non | | Persentase Pelaksanaan Program Pemenuhan Upaya Kesehatan Perorangan dan Upaya Kesehatan Masyarakat | % 100 | 286,767,550 |
| | 2 0 | 2 0 | 02 | 2. 9 | 1 Pengelolaan Pelayanan Kesehatan Tradisional, Akupuntur, Asuhan Mandiri, dan Tradisional Lainnya | Persentase Pelaksanaan Program Pemenuhan Upaya Kesehatan Perorangan dan Upaya Kesehatan Masyarakat | Jumlah ASMAN yang memanfaatkan Toga dan Akupressure | Persentase Ketersediaan Fasilitas Pelayanan Kesehatan untuk UKM dan UKP Rujukan Daerah Kab/Kota | Semua Kabupaten/Kota, Semua Kecamatan, Semua Kelurahan | 100 % | 1 kelompok | 0 % 10 | 99,998,100 | DAK Fisik - BOKKB - BOK Non | | Persentase Pelaksanaan Program Pemenuhan Upaya Kesehatan Perorangan dan Upaya Kesehatan Masyarakat | % 100 | 99,998,100 |
| | 2 0 | 2 0 | 02 | 2. 0 | 2 Pengelolaan Surveilans Kesehatan | Persentase Pelaksanaan Program Pemenuhan Upaya Kesehatan Perorangan dan Upaya Kesehatan Masyarakat | Jumlah penderita PM yang ditemukan dan terlayani | Persentase Ketersediaan Fasilitas Pelayanan Kesehatan untuk UKM dan UKP Rujukan Daerah Kab/Kota | Semua Kabupaten/Kota, Semua Kecamatan, Semua Kelurahan | 100 % | orang 22500 | 0 % 10 | 163,350,990 | DAK Fisik - BOKKB - BOK Non | | Persentase Pelaksanaan Program Pemenuhan Upaya Kesehatan Perorangan dan Upaya Kesehatan Masyarakat | % 100 | 163,350,990 |
| | 2 0 | 2 0 | 02 | 2. 2 | 2 Pengelolaan Pelayanan Kesehatan Jiwa dan NAPZA | Persentase Pelaksanaan Program Pemenuhan Upaya Kesehatan Perorangan dan Upaya Kesehatan Masyarakat | Jumlah ODGJ dan Pengguna NAFZA yang mendapatkan layanan | Persentase Ketersediaan Fasilitas Pelayanan Kesehatan untuk UKM dan UKP Rujukan Daerah Kab/Kota | Semua Kabupaten/Kota, Semua Kecamatan, Semua Kelurahan | 100 % | orang 693 | 0 % 10 | 69,999,980 | DAK Fisik - BOKKB - BOK Non | | Persentase Pelaksanaan Program Pemenuhan Upaya Kesehatan Perorangan dan Upaya Kesehatan Masyarakat | % 100 | 69,999,980 |
| | 2 0 | 2 0 | 02 | 2. 3 | 2 Pengelolaan Upaya Kesehatan Khusus | Persentase Pelaksanaan Program Pemenuhan Upaya Kesehatan Perorangan dan Upaya Kesehatan Masyarakat | Jumlah CJH yang terlayani | Persentase Ketersediaan Fasilitas Pelayanan Kesehatan untuk UKM dan UKP Rujukan Daerah Kab/Kota | Semua Kabupaten/Kota, Semua Kecamatan, Semua Kelurahan | 100 % | orang 1 | 0 % 10 | 59,999,870 | Dana Transfer Umum-Dana Alokasi Umum | | Persentase Pelaksanaan Program Pemenuhan Upaya Kesehatan Perorangan dan Upaya Kesehatan Masyarakat | % 100 | 59,999,870 |
| | 2 0 | 2 0 | 02 | 2. 4 | 2 Pengelolaan Upaya Pengurangan Risiko Krisis Kesehatan dan Pasca Krisis Kesehatan | Persentase Pelaksanaan Program Pemenuhan Upaya Kesehatan Perorangan dan Upaya Kesehatan Masyarakat | Jumlah masyarakat yang terlayani saat terjadi krisis kesehatan dan pasca krisis kesehatan (orang) | Persentase Ketersediaan Fasilitas Pelayanan Kesehatan untuk UKM dan UKP Rujukan Daerah Kab/Kota | Semua Kabupaten/Kota, Semua Kecamatan, Semua Kelurahan | 100 % | orang 22500 | 0 % 10 | 23,852,800 | Dana Transfer Umum-Dana Alokasi Umum | | Persentase Pelaksanaan Program Pemenuhan Upaya Kesehatan Perorangan dan Upaya Kesehatan Masyarakat | % 100 | 23,852,800 |



**Program dan Kegiatan Perangkat Daerah**
**Kabupaten Takalar**
**Tahun 2022**

**Unit Organisasi : 1.02.0.00.0.00.02.0000 Dinas Kesehatan**

| Kode | Urusan/ Bidang Urusan/ Program/ Kegiatan/ Sub Kegiatan | Indikator Kinerja | | | Rencana Tahun 2022 | | | | | | | Catatan Penting | Prakiraan Maju Rencana Tahun 2023 | | |
|---|---|---|---|---|---|---|---|---|---|---|---|---|---|---|---|
| | | Program (Capaian) | Sub Kegiatan (Keluaran) | Kegiatan (Hasil) | Lokasi Output Kegiatan | Target Capaian Kinerja: Program | Target Capaian Kinerja: Sub Kegiatan | Target Capaian Kinerja: Kegiatan | Pagu Indikatif (Rp.) | Sumber Dana | | Target Capaian Kinerja: Tolok Ukur | Target Capaian Kinerja: Target | Kebutuhan Dana/ Pagu Indikatif (Rp.) |
| 1.02.0.00.0.00.02.0000 | Dinas Kesehatan | | | | | | | | | | | | | | |
| 1.02.0.00.0.00.02.0000 | Penyakit Menular dan Tidak Menular | Persentase Pelaksanaan Program Pemenuhan Upaya Kesehatan Perorangan dan Upaya Kesehatan Masyarakat | Jumlah masyarakat yang terlayani karena PM dan PTM | Persentase Ketersediaan Fasilitas Pelayanan Kesehatan untuk UKM dan UKP Rujukan Daerah Kab/Kota | Semua Kabupaten/Kota, Semua Kecamatan, Semua Kelurahan | 100 % | 22500 orang | 10 0 % | 349,999,765 | DAK Non Fisik - BOKKB - BOK | | Persentase Pelaksanaan Program Pemenuhan Upaya Kesehatan Perorangan dan Upaya Kesehatan Masyarakat | 100 % | 349,999,765 |
| 1.02.0.00.0.00.02.0000 | Pengelolaan Jaminan Kesehatan Masyarakat | Persentase Pelaksanaan Program Pemenuhan Upaya Kesehatan Perorangan dan Upaya Kesehatan Masyarakat | Jumlah Masyarakat yang terlayani oleh BPJS | Persentase Ketersediaan Fasilitas Pelayanan Kesehatan untuk UKM dan UKP Rujukan Daerah Kab/Kota | Semua Kabupaten/Kota, Semua Kecamatan, Semua Kelurahan | 100 % | 79598 peserta PBI | 10 0 % | 36,581,027,284 | Dana Transfer Umum-Dana Alokasi Umum LAIN-LAIN PENDAPATAN DAERAH YANG SAH Pendapatan Bagi Hasil Pajak Rokok - Pembayaran Iuran JKN | | Persentase Pelaksanaan Program Pemenuhan Upaya Kesehatan Perorangan dan Upaya Kesehatan Masyarakat | 100 % | 36,581,027,284 |
| 1.02.0.00.0.00.02.0000 | Penyelenggaraan Kabupaten/Kota Sehat | Persentase Pelaksanaan Program Pemenuhan Upaya Kesehatan Perorangan dan Upaya Kesehatan Masyarakat | Jumlah desa siaga aktif | Persentase Ketersediaan Fasilitas Pelayanan Kesehatan untuk UKM dan UKP Rujukan Daerah Kab/Kota | Semua Kabupaten/Kota, Semua Kecamatan, Semua Kelurahan | 100 % | 3 desa | 10 0 % | 149,999,790 | Dana Transfer Umum-Dana Alokasi Umum | | Persentase Pelaksanaan Program Pemenuhan Upaya Kesehatan Perorangan dan Upaya Kesehatan Masyarakat | 100 % | 149,999,790 |
| 1.02.0.00.0.00.02.0000 | Operasional Pelayanan Puskesmas | Persentase Pelaksanaan Program Pemenuhan Upaya Kesehatan Perorangan dan Upaya Kesehatan Masyarakat | Jumlah fasyankes yang mengelola BOK | Persentase Ketersediaan Fasilitas Pelayanan Kesehatan untuk UKM dan UKP Rujukan Daerah Kab/Kota | Kab. Takalar, Semua Kecamatan, Semua Kelurahan | 100 % | 17 pkm | 10 0 % | 0 | DAK Non Fisik - BOKKB - BOK | | Persentase Pelaksanaan Program Pemenuhan Upaya Kesehatan Perorangan dan Upaya Kesehatan Masyarakat | 100 % | 0 |
| 1.02.0.00.0.00.02.0000 | Operasional Pelayanan Fasilitas Kesehatan Lainnya | Persentase Pelaksanaan Program Pemenuhan Upaya Kesehatan Perorangan dan Upaya Kesehatan Masyarakat | Jumlah BBM yang digunakan dalam kegiatan home care/layanan medis kegawatdaruratan Jumlah masyarakat yang terlayani lewat program Home Care Jumlah nakes non ASN yang mendapatkan insentif pelayanan kegawatdaruratan | Persentase Ketersediaan Fasilitas Pelayanan Kesehatan untuk UKM dan UKP Rujukan Daerah Kab/Kota | Semua Kabupaten/Kota, Semua Kecamatan, Semua Kelurahan | 100 % | 1985 85 orang 85 liter orang | 10 0 % | 0 1,332,008,05 | Dana Transfer Umum-Dana Alokasi Umum | | Persentase Pelaksanaan Program Pemenuhan Upaya Kesehatan Perorangan dan Upaya Kesehatan Masyarakat | 100 % | 0 1,332,008,05 |
| 1.02.0.00.0.00.02.0000 | Pelaksanaan Akreditasi Fasilitas Kesehatan di Kabupaten/Kota | Persentase Pelaksanaan Program Pemenuhan Upaya Kesehatan Perorangan dan Upaya Kesehatan Masyarakat | Jumlah fasyankes yang terakreditasi | Persentase Ketersediaan Fasilitas Pelayanan Kesehatan untuk UKM dan UKP Rujukan Daerah Kab/Kota | Semua Kabupaten/Kota, Semua Kecamatan, Semua Kelurahan | 100 % | 3 pkm rs labkesda | 10 0 % | 502,378,775 | DAK Fisik - Bidang Kesehatan - Reguler - Pelayanan Kesehatan Dasar | | Persentase Pelaksanaan Program Pemenuhan Upaya Kesehatan Perorangan dan Upaya Kesehatan Masyarakat | 100 % | 502,378,775 |
| 1.02.0.00.0.00.02.0000 | Pelaksanaan Kewaspadaan Dini dan Respon Wabah | Persentase Pelaksanaan Program Pemenuhan Upaya Kesehatan Perorangan dan Upaya Kesehatan Masyarakat | Frekuensi Pelaksanaan Kewaspadaan Dini & Respon Wabah umlah Masyarakat yang terlayani saat terjadi wabah | Persentase Ketersediaan Fasilitas Pelayanan Kesehatan untuk UKM dan UKP Rujukan Daerah Kab/Kota | Semua Kabupaten/Kota, Semua Kecamatan, Semua Kelurahan | 100 % | 36 kali 22500 orang | 10 0 % | 121,648,600 | Dana Transfer Umum-Dana Alokasi Umum | | Persentase Pelaksanaan Program Pemenuhan Upaya Kesehatan Perorangan dan Upaya Kesehatan Masyarakat | 100 % | 121,648,600 |

**Program dan Kegiatan Perangkat Daerah**
**Kabupaten Takalar**
**Tahun 2022**

**Unit** : **1.02.0.00.0.00.02.0000 Dinas Kesehatan**
**Sub Unit Organisasi : 1.02.0.00.0.00.02.0000 Dinas Kesehatan** **Organisasi** : **Kesehatan**

| Kode | | | | | Urusan/ Bidang Urusan/ Program/ Kegiatan/ Sub Kegiatan | Indikator Kinerja | | | Rencana Tahun 2022 | | | | | | Catatan Penting | Prakiraan Maju Rencana Tahun 2023 | | |
|---|---|---|---|---|---|---|---|---|---|---|---|---|---|---|---|---|---|---|
| | | | | | | Program Capaian | Sub Kegiatan Keluaran | Kegiatan Hasil | Lokasi Output Kegiatan | Target Capaian Kinerja: Program | Target Capaian Kinerja: Sub Kegiatan Keluaran | Target Capaian Kinerja: Kegiatan Hasil | (Rp.) Pagu Indikatif | Dana Sumber | | Target Capaian Kinerja: Tolok Ukur | Target Capaian Kinerja: Target | Kebutuhan Dana/ Pagu Indikatif (Rp.) |
| | **0 2** | **0 2** | **2. 03** | | **Penyelenggaraan Sistem Informasi Kesehatan secara Terintegrasi** | | | | | | | | **980,600,140** | | | | | **980,600,140** |
| 2 | 0 | 2 | 0 | 03 2. | 1 0 Pengelolaan Data dan Informasi Kesehatan | Persentase Pelaksanaan Program Pemenuhan Upaya Kesehatan Perorangan dan Upaya Kesehatan Masyarakat | Jumlah Dokumen ASPAK Jumlah Dokumen Data Profil Kesehatan | Persentase Penyelenggaraan Sistem Informasi Kesehatan secara Terintegrasi | Semua Kabupaten/Kota, Semua Kecamatan, Semua Kelurahan | 100 % | 10 eksamplar 10 eksamplar | 0 % 10 | 723,600,000 | Dana Transfer Umum - Dana Bagi Hasil Dana Transfer Umum-Dana Alokasi Umum DAK Non Fisik - BOKKB - BOK | | Persentase Pelaksanaan Program Pemenuhan Upaya Kesehatan Perorangan dan Upaya Kesehatan Masyarakat | % 100 | 723,600,000 |
| 2 | 0 | 2 | 0 | 03 2. | 2 0 Pengelolaan Sistem Informasi Kesehatan | Persentase Pelaksanaan Program Pemenuhan Upaya Kesehatan Perorangan dan Upaya Kesehatan Masyarakat | Jumlah Alat Pendukung Pengelolaan Aplikasi SIKDA Jumlah Fasyankes yang menggunakan Aplikasi SIKDA | Persentase Penyelenggaraan Sistem Informasi Kesehatan secara Terintegrasi | Semua Kabupaten/Kota, Semua Kecamatan, Semua Kelurahan | 100 % | 2 paket 15 pkm | 0 % 10 | 257,000,140 | DAK Fisik - Bidang Kesehatan - Reguler - Pelayanan Kesehatan Dasar | | Persentase Pelaksanaan Program Pemenuhan Upaya Kesehatan Perorangan dan Upaya Kesehatan Masyarakat | % 100 | 257,000,140 |
| | **0 2** | **0 2** | **2. 04** | | **Penerbitan Izin Rumah Sakit Kelas C, D dan Fasilitas Pelayanan Kesehatan Tingkat Daerah Kabupaten/Kota** | | | | | | | | **300,000,000** | | | | | **300,000,000** |
| 2 | 0 | 2 | 0 | 04 2. | 3 0 Peningkatan Mutu Pelayanan Fasilitas Kesehatan | Persentase Pelaksanaan Program Pemenuhan Upaya Kesehatan Perorangan dan Upaya Kesehatan Masyarakat | Jumlah Fasyankes yang meningkat mutu pelayanan kesehatannya | Persentase Penerbitan Izin RS Kelas C, D dan Fasilitas Pelayanan Kesehatan Tingkat Daerah Kab/Kota | Semua Kabupaten/Kota, Semua Kecamatan, Semua Kelurahan | 100 % | 3 pkm rs labkesda | 0 % 10 | 150,000,000 | Dana Transfer Umum-Dana Alokasi Umum | | Persentase Pelaksanaan Program Pemenuhan Upaya Kesehatan Perorangan dan Upaya Kesehatan Masyarakat | % 100 | 150,000,000 |
| 2 | 0 | 2 | 0 | 04 2. | 4 0 Penyiapan Perumusan dan Pelaksanaan Pelayanan Kesehatan Rujukan | Persentase Pelaksanaan Program Pemenuhan Upaya Kesehatan Perorangan dan Upaya Kesehatan Masyarakat | Jumlah Pasien yang dirujuk | Persentase Penerbitan Izin RS Kelas C, D dan Fasilitas Pelayanan Kesehatan Tingkat Daerah Kab/Kota | Semua Kabupaten/Kota, Semua Kecamatan, Semua Kelurahan | 100 % | 22750 orang | 0 % 10 | 150,000,000 | Dana Transfer Umum-Dana Alokasi Umum | | Persentase Pelaksanaan Program Pemenuhan Upaya Kesehatan Perorangan dan Upaya Kesehatan Masyarakat | % 100 | 150,000,000 |
| 2 | 0 | 3 | 0 | | PROGRAM PENINGKATAN KAPASITAS SUMBER DAYA MANUSIA KESEHATAN | | | | | | | | 0 1,280,000,00 | | | | | 0 1,280,000,00 |
| | **0 2** | **0 3** | **2. 01** | | **Pemberian Izin Praktik Tenaga Kesehatan di Wilayah Kabupaten/Kota** | | | | | | | | **795,000,000** | | | | | **795,000,000** |
| 2 | 0 | 3 | 0 | 01 2. | 2 0 Pembinaan dan Pengawasan Tenaga Kesehatan serta Tindak Lanjut Perizinan Praktik Tenaga Kesehatan | Meningkatnya Kemampuan Tenaga Kesehatan | Jumlah Klinik Kesehatan yang diterbitkan perijinannya Jumlah tenaga kesehatan | Persentase Izin Praktek Tenaga Kesehatan di Wilayah Kab/Kota yang diterbitkan | Semua Kabupaten/Kota, Semua Kecamatan, Semua Kelurahan | 90 % | 5 klinik 715 orang | 0 % 10 | 795,000,000 | Dana Transfer Umum-Dana Alokasi Umum | | Meningkatnya Kemampuan Tenaga Kesehatan | 90 % | 795,000,000 |
| | **0 2** | **0 3** | **2. 02** | | **Perencanaan Kebutuhan dan Pendayagunaan Sumberdaya Manusia Kesehatan untuk UKP dan UKM di Wilayah Kabupaten/Kota** | | | | | | | | **235,000,000** | | | | | **235,000,000** |
| 2 | 0 | 3 | 0 | 02 2. | 2 0 Pemenuhan Kebutuhan Sumber Daya Manusia Kesehatan sesuai Standar | Meningkatnya Kemampuan Tenaga Kesehatan | Jumlah SDMK yang kompeten sesuai standar | Persentase Pelaksanaan Perencanaan Kebutuhan & Pendayagunaan Sumberdaya Manusia Kesehatan untuk UKP dan UKM di Wilayah Kab/Kota | Semua Kabupaten/Kota, Semua Kecamatan, Semua Kelurahan | 90 % | 715 orang | 0 % 10 | 235,000,000 | Dana Transfer Umum-Dana Alokasi Umum | | Meningkatnya Kemampuan Tenaga Kesehatan | 90 % | 235,000,000 |



**Program dan Kegiatan Perangkat Daerah**
**Kabupaten Takalar**
**Tahun 2022**

**Unit Organisasi : 1.02.0.00.0.00.02.0000 Dinas Kesehatan**

| Kode | Urusan/ Bidang Urusan/ Program/ Kegiatan/ Sub Kegiatan | Indikator Kinerja | | | Rencana Tahun 2022 | | | | | | Catatan Penting | Prakiraan Maju Rencana Tahun 2023 | | |
|---|---|---|---|---|---|---|---|---|---|---|---|---|---|---|
| | | Program / Capaian | Sub Kegiatan / Keluaran | Kegiatan / Hasil | Lokasi Output Kegiatan | Target Capaian Kinerja: Program | Target Capaian Kinerja: Keluaran Sub Kegiatan | Target Capaian Kinerja: Hasil Kegiatan | Pagu Indikatif (Rp.) | Sumber Dana | | Target Capaian Kinerja: Tolok Ukur | Target Capaian Kinerja: Target | Kebutuhan Dana/ Pagu Indikatif (Rp.) |
| **1.02.0.00.0.00.02.03** | **Pengembangan Mutu dan Peningkatan Kompetensi Teknis Sumber Daya Manusia Kesehatan Tingkat Daerah Kabupaten/Kota** | | | | | | | | **250,000,000** | | | | | **250,000,000** |
| 1.02.0.00.0.00.02.03.1.0 | Pengembangan Mutu dan Peningkatan Kompetensi Teknis Sumber Daya Manusia Kesehatan Tingkat Daerah Kabupaten/Kota | Meningkatnya Kemampuan Tenaga Kesehatan | Jumlah Pegawai yang mengikuti Kegiatan Pelatihan/Pengembangan SDMK | Pengembangan Mutu dan Peningkatan Kompetensi Teknis Sumber Daya Manusia Kesehatan Tingkat Daerah Kab/Kota | Semua Kabupaten/Kota, Semua Kecamatan, Semua Kelurahan | 90 % | 365 org | 10 0 % | 250,000,000 | Dana Transfer Umum-Dana Alokasi Umum | | Meningkatnya Kemampuan Tenaga Kesehatan | 90 % | 250,000,000 |
| 1.02.0.00.0.00.04.0000 | PROGRAM SEDIAAN FARMASI, ALAT KESEHATAN DAN MAKANAN MINUMAN | | | | | | | | 625,000,000 | | | | | 625,000,000 |
| **1.02.0.00.0.00.04.01** | **Pemberian Izin Apotek, Toko Obat, Toko Alat Kesehatan dan Optikal, Usaha Mikro Obat Tradisional (UMOT)** | | | | | | | | **150,000,000** | | | | | **150,000,000** |
| 1.02.0.00.0.00.04.01.2.0 | Penyediaan dan Pengelolaan Data Perizinan dan Tindak Lanjut Pengawasan Izin Apotek, Toko Obat, Toko Alat Kesehatan, dan Optikal, Usaha Mikro Obat Tradisional (UMOT) | Persentase Tingkat Pemenuhan Obat - Obatan, Alat Kesehatan Serta Makanan dan Minuman | Jumlah Data Apotek, Toko Obat, Toko Alat Kesehatan, dan Optikal, Usaha Mikro Obat Tradisional (UMOT) yang tersedia<br>Jumlah Sapras terkait Pengawasan Izin Apotek, Toko Obat, Toko Alat Kesehatan, dan Optikal, Usaha Mikro Obat Tradisional (UMOT) yang tersedia | Persentase Pemberian Izin Apotek, Toko Obat, Toko Alat Kesehatan dan Optikal, Usaha Mikro Obat Tradisional (UMOT) | Semua Kabupaten/Kota, Semua Kecamatan, Semua Kelurahan | 95 % | 10<br>dokumen<br>10 dokumen | 10 0 % | 150,000,000 | Dana Transfer Umum-Dana Alokasi Umum | | Persentase Tingkat Pemenuhan Obat - Obatan, Alat Kesehatan Serta Makanan dan Minuman | 95 % | 150,000,000 |
| **1.02.0.00.0.00.04.02** | **Pemberian Sertifikat Produksi untuk Sarana Produksi Alat Kesehatan Kelas 1 tertentu dan Perbekalan Kesehatan Rumah Tangga Kelas 1 Tertentu Perusahaan Rumah Tangga** | | | | | | | | **150,000,000** | | | | | **150,000,000** |
| 1.02.0.00.0.00.04.02.1.0 | Pengendalian dan Pengawasan serta tindak lanjut Pengawasan Sertifikat Produksi Alat Kesehatan Kelas 1 Tertentu dan PKRT Kelas 1 Tertentu Perusahaan Rumah Tangga | Persentase Tingkat Pemenuhan Obat - Obatan, Alat Kesehatan Serta Makanan dan Minuman | Persentase Pelaksanaan Pemberian Sertifikat Produksi untuk sarana Produksi Alat Kesehatan Kelas 1 tertentu dan Perbekalan Kesehatan RT Kelas 1 tertentu Perusahaan RT | Persentase Pelaksanaan Pemberian Sertifikat Produksi untuk sarana Produksi Alat Kesehatan Kelas 1 tertentu dan Perbekalan Kesehatan RT Kelas 1 tertentu Perusahaan RT | Semua Kabupaten/Kota, Semua Kecamatan, Semua Kelurahan | 95 % | 100 % | 10 0 % | 150,000,000 | Dana Transfer Umum-Dana Alokasi Umum | | Persentase Tingkat Pemenuhan Obat - Obatan, Alat Kesehatan Serta Makanan dan Minuman | 95 % | 150,000,000 |
| **1.02.0.00.0.00.04.04** | **Penerbitan Sertifikat Laik Higiene Sanitasi Tempat Pengelolaan Makanan (TPM) antara lain Jasa Boga, Rumah Makan/Restoran dan Depot Air Minum (DAM)** | | | | | | | | **150,000,000** | | | | | **150,000,000** |
| 1.02.0.00.0.00.04.04.1.0 | Pengendalian dan Pengawasan serta Tindak Lanjut Pengawasan Penerbitan Sertifikat Laik Higiene Sanitasi Tempat Pengelolaan Makanan (TPM) antara lain Jasa Boga, Rumah Makan/Restoran dan Depot Air Minum (DAM) | Persentase Tingkat Pemenuhan Obat - Obatan, Alat Kesehatan Serta Makanan dan Minuman | Terlaksananya Pengendalian & Pengawasan serta Tindak Lanjut Pengawasan sertifikat Produksi untuk sarana Produksi Alat Kesehatan Kelas 1 tertentu dan Perbekalan Kesehatan RT Kelas 1 tertentu Perusahaan RT | Persentase Pelaksanaan Penerbitan Sertifikat Laik Higiene Sanitasi Tempat Pengolahan Makanan (TPM) antara lain Jasa Boga, Rumah Makan/Restoran dan Depot Air Minum (DAM) | Semua Kabupaten/Kota, Semua Kecamatan, Semua Kelurahan | 95 % | 449 TPM/DAM | 10 0 % | 150,000,000 | Dana Transfer Umum-Dana Alokasi Umum | | Persentase Tingkat Pemenuhan Obat - Obatan, Alat Kesehatan Serta Makanan dan Minuman | 95 % | 150,000,000 |
| **1.02.0.00.0.00.04.06** | **Pemeriksaan dan Tindak Lanjut Hasil Pemeriksaan Post Market pada Produksi dan Produk Makanan Minuman Industri Rumah Tangga** | | | | | | | | **175,000,000** | | | | | **175,000,000** |

**Program dan Kegiatan Perangkat Daerah**
**Kabupaten Takalar**
**Tahun 2022**

**Unit Organisasi : 1.02.0.00.0.00.02.0000 Dinas Kesehatan**

| Kode | Urusan/ Bidang Urusan/ Program/ Kegiatan/ Sub Kegiatan | Indikator Kinerja | | | Rencana Tahun 2022 | | | | | | Catatan Penting | Prakiraan Maju Rencana Tahun 2023 | | |
|---|---|---|---|---|---|---|---|---|---|---|---|---|---|---|
| | | Program (Capaian) | Sub Kegiatan (Keluaran) | Kegiatan (Hasil) | Lokasi Output Kegiatan | Target Capaian Kinerja: Program | Target Capaian Kinerja: Sub Kegiatan | Target Capaian Kinerja: Hasil Kegiatan | Pagu Indikatif (Rp.) | Sumber Dana | | Target Capaian Kinerja: Tolok Ukur | Target Capaian Kinerja: Target | Kebutuhan Dana/ Pagu Indikatif (Rp.) |
| 1.02.0.00.04.06.2.1.0 | Pemeriksaan Post Market pada Produk Makanan-Minuman Industri Rumah Tangga yang Beredar dan Pengawasan serta Tindak Lanjut Pengawasan | Persentase Tingkat Pemenuhan Obat - Obatan, Alat Kesehatan Serta Makanan dan Minuman | Jumlah Pemeriksaan Post Market pada Produk Makanan-Minuman IRT yang beredar dan Pengawasan serta Tindak Lanjut Pengawasan (IRT/Kelompok Usaha Menengah) | Persentase Pelaksanaan dan Tindak Lanjut Hasil Pemeriksaan Post Market pada Produksi dan Produk Makanan Minuman Industri RT | Kab. Takalar, Semua Kecamatan, Semua Kelurahan | 95 % | 5 IRT, KUM | 10 0 % | 175,000,000 | Dana Transfer Umum-Dana Alokasi Umum | | Persentase Tingkat Pemenuhan Obat - Obatan, Alat Kesehatan Serta Makanan dan Minuman | 95 % | 175,000,000 |
| 1.02.0.00.05.2 | PROGRAM PEMBERDAYAAN MASYARAKAT BIDANG KESEHATAN | | | | | | | | 589,121,434 | | | | | 589,121,434 |
| **1.02.0.00.05.01.2.** | **Advokasi, Pemberdayaan, Kemitraan, Peningkatan Peran serta Masyarakat dan Lintas Sektor Tingkat Daerah Kabupaten/Kota** | | | | | | | | **589,121,434** | | | | | **589,121,434** |
| 1.02.0.00.05.01.2.1.0 | Promosi Kesehatan, Advokasi, Kemitraan dan Pemberdayaan Masyarakat | Persentase Jumlah Keluarga Berperilaku Sehat | Frekuensi Pelatihan/Workshop Jumlah Peserta Pelatihan/Workshop Jumlah Peserta Pelatihan/workshop POKJANAL Posyandu | Persentase Pelaksanaan Kegiatan Advokasi, Pemberdayaan, Kemitraan, peningkatan peran serta masyarakat dan Linsek Tingkat Daerah Kab/Kota | Semua Kabupaten/Kota, Semua Kecamatan, Semua Kelurahan | 100 % | 8 kali 325 orang 200 orang | 10 0 % | 589,121,434 | Dana Transfer Umum-Dana Alokasi Umum | | Persentase Jumlah Keluarga Berperilaku Sehat | 100 % | 589,121,434 |
| TOTAL | | | | | | | | | 108,403,759,003 | | | | | 108,403,759,003 |



## Program dan Kegiatan Perangkat Daerah
## Kabupaten Takalar
## Tahun 2022

**Unit Organisasi : 1.02.0.00.0.00.02.0000 Dinas Kesehatan**

**Sub Unit Organisasi : 1.02.0.00.0.00.02.0442 Puskesmas Mangarabombang**

| Kode | Urusan/ Bidang Urusan/ Program/ Kegiatan/ Sub Kegiatan | Indikator Kinerja | | | Rencana Tahun 2022 | | | | | Pagu Indikatif (Rp.) | Sumber Dana | Catatan Penting | Prakiraan Maju Rencana Tahun 2023 | | |
|---|---|---|---|---|---|---|---|---|---|---|---|---|---|---|---|
| | | Program Capaian | Keluaran Sub Kegiatan | Hasil Kegiatan | Lokasi Output Kegiatan | Target Capaian Kinerja | | | | | | | Target Capaian Kinerja | | Kebutuhan Dana/ Pagu Indikatif (Rp.) |
| | | | | | | Program | Keluaran Sub Kegiatan | Hasil Kegiatan | | | | | Tolok Ukur | Target | |
| 1 | URUSAN PEMERINTAHAN WAJIB YANG BERKAITAN DENGAN PELAYANAN DASAR | | | | | | | | | | | | | | |
| 1 0 2 | URUSAN PEMERINTAHAN BIDANG KESEHATAN | | | | | | | | | 3,296,020,000 | | | | | 3,296,020,000 |
| 1 0 2 0 2 | PROGRAM PEMENUHAN UPAYA KESEHATAN PERORANGAN DAN UPAYA KESEHATAN MASYARAKAT | | | | | | | | | 3,296,020,000 | | | | | 3,296,020,000 |
| **1 0 2 0 2 2.0 2** | **Penyediaan Layanan Kesehatan untuk UKM dan UKP Rujukan Tingkat Daerah Kabupaten/Kota** | | | | | | | | | **3,296,020,000** | | | | | **3,296,020,000** |
| 1 0 2 0 2 2.0 2 6 | Pengelolaan Jaminan Kesehatan Masyarakat | Persentase Pelaksanaan Program Pemenuhan Upaya Kesehatan Perorangan dan Upaya Kesehatan Masyarakat | Jumlah Fasyankes yang mengelola Anggaran Penyelenggaraan JKN Kapitasi dan Non Kapitasi | Persentase Ketersediaan Fasilitas Pelayanan Kesehatan untuk UKM dan UKP Rujukan Daerah Kab/Kota | Semua Kabupaten/Kota, Semua Kecamatan, Semua Kelurahan | 100 % | 1 pkm | 1 PKM | | 2,540,020,000 | PENDAPATAN ASLI DAERAH (PAD) | | Persentase Pelaksanaan Program Pemenuhan Upaya Kesehatan Perorangan dan Upaya Kesehatan Masyarakat | 100 % | 2,540,020,000 |
| 1 0 2 0 2 2.0 3 3 | Operasional Pelayanan Puskesmas | Persentase Pelaksanaan Program Pemenuhan Upaya Kesehatan Perorangan dan Upaya Kesehatan Masyarakat | Jumlah fasyankes yang mengelola BOK | Persentase Ketersediaan Fasilitas Pelayanan Kesehatan untuk UKM dan UKP Rujukan Daerah Kab/Kota | Semua Kabupaten/Kota, Semua Kecamatan, Semua Kelurahan | 100 % | 1 pkm | 1 PKM | | 756,000,000 | DAK Non Fisik - BOKKB - BOK | | Persentase Pelaksanaan Program Pemenuhan Upaya Kesehatan Perorangan dan Upaya Kesehatan Masyarakat | 100 % | 756,000,000 |
| TOTAL | | | | | | | | | | 3,296,020,000 | | | | | 3,296,020,000 |



## Program dan Kegiatan Perangkat Daerah
## Kabupaten Takalar
## Tahun 2022

**Unit Organisasi : 1.02.0.00.0.00.02.0000 Dinas Kesehatan**

**Sub Unit Organisasi : 1.02.0.00.0.00.02.0443 Puskesmas Pattopakang**

| Kode | | | | | Urusan/ Bidang Urusan/ Program/ Kegiatan/ Sub Kegiatan | Indikator Kinerja | | | Rencana Tahun 2022 | | | | | | Catatan | Prakiraan Maju Rencana Tahun 2023 | | |
|---|---|---|---|---|---|---|---|---|---|---|---|---|---|---|---|---|---|---|
| | | | | | | Capaian Program | Keluaran Sub Kegiatan | Hasil Kegiatan | Lokasi Output Kegiatan | Target Capaian Kinerja: Program | Keluaran Sub Kegiatan | Hasil Kegiatan | Pagu Indikatif (Rp.) | Sumber Dana | Penting | Target Capaian Kinerja: Tolok Ukur | Target Capaian Kinerja: Target | Kebutuhan Dana/ Pagu Indikatif (Rp.) |
| 1 | | | | | URUSAN PEMERINTAHAN WAJIB YANG BERKAITAN DENGAN PELAYANAN DASAR | | | | | | | | | | | | | |
| 1 | 02 | | | | URUSAN PEMERINTAHAN BIDANG KESEHATAN | | | | | | | | 2,584,800,000 | | | | | 2,584,800,000 |
| 1 | 02 | 02 | | | PROGRAM PEMENUHAN UPAYA KESEHATAN PERORANGAN DAN UPAYA KESEHATAN MASYARAKAT | | | | | | | | 2,584,800,000 | | | | | 2,584,800,000 |
| **1** | **02** | **02** | **2.02** | | **Penyediaan Layanan Kesehatan untuk UKM dan UKP Rujukan Tingkat Daerah Kabupaten/Kota** | | | | | | | | **2,584,800,000** | | | | | **2,584,800,000** |
| 1 | 02 | 02 | 2.02 | 26 | Pengelolaan Jaminan Kesehatan Masyarakat | Persentase Pelaksanaan Program Pemenuhan Upaya Kesehatan Perorangan dan Upaya Kesehatan Masyarakat | Jumlah Fasyankes yang mengelola Anggaran Penyelenggaraan JKN Kapitasi dan Non Kapitasi | Persentase Pelaksanaan Program Pemenuhan Upaya Kesehatan Perorangan dan Upaya Kesehatan Masyarakat | Semua Kabupaten/Kota, Semua Kecamatan, Semua Kelurahan | 100 % | 1 pkm | 1 PKM | 1,834,800,000 | Dana Transfer Umum-Dana Alokasi Umum | | Persentase Pelaksanaan Program Pemenuhan Upaya Kesehatan Perorangan dan Upaya Kesehatan Masyarakat | 100 % | 1,834,800,000 |
| 1 | 02 | 02 | 2.02 | 33 | Operasional Pelayanan Puskesmas | Persentase Pelaksanaan Program Pemenuhan Upaya Kesehatan Perorangan dan Upaya Kesehatan Masyarakat | Jumlah fasyankes yang mengelola BOK | Persentase Pelaksanaan Program Pemenuhan Upaya Kesehatan Perorangan dan Upaya Kesehatan Masyarakat | Semua Kabupaten/Kota, Semua Kecamatan, Semua Kelurahan | 100 % | 1 pkm | 1 PKM | 750,000,000 | DAK Non Fisik - BOKKB - BOK | | Persentase Pelaksanaan Program Pemenuhan Upaya Kesehatan Perorangan dan Upaya Kesehatan Masyarakat | 100 % | 750,000,000 |
| TOTAL | | | | | | | | | | | | | 2,584,800,000 | | | | | 2,584,800,000 |



## Program dan Kegiatan Perangkat Daerah
## Kabupaten Takalar
## Tahun 2022

**Unit Organisasi : 1.02.0.00.0.00.02.0000 Dinas Kesehatan**

**Sub Unit Organisasi : 1.02.0.00.0.00.02.0444 Puskesmas Mappakasunggu**

| Kode | | | | | Urusan/ Bidang Urusan/ Program/ Kegiatan/ Sub Kegiatan | Indikator Kinerja | | | Rencana Tahun 2022 | | | | | | | Catatan Penting | Prakiraan Maju Rencana Tahun 2023 | | |
|---|---|---|---|---|---|---|---|---|---|---|---|---|---|---|---|---|---|---|---|
| | | | | | | Program (Capaian) | Kegiatan (Keluaran) | Sub Kegiatan (Hasil) | Lokasi | Target Capaian Kinerja | | | Pagu Indikatif (Rp.) | Sumber Dana | | | Target Capaian Kinerja | | Kebutuhan Dana/ Pagu Indikatif (Rp.) |
| | | | | | | | | | Output Kegiatan | Program (Capaian) | Kegiatan (Keluaran) | Sub Kegiatan (Hasil) | | | | | Tolok Ukur | Target | |
| 1 | | | | | URUSAN PEMERINTAHAN WAJIB YANG BERKAITAN DENGAN PELAYANAN DASAR | | | | | | | | | | | | | | |
| 1 | 02 | | | | URUSAN PEMERINTAHAN BIDANG KESEHATAN | | | | | | | | 1,739,820,00 0 | | | | | | 1,739,820,00 0 |
| 1 | 02 | 0 | | | PROGRAM PEMENUHAN UPAYA KESEHATAN PERORANGAN DAN UPAYA KESEHATAN MASYARAKAT | | | | | | | | 1,739,820,00 0 | | | | | | 1,739,820,00 0 |
| **1** | **02** | **0** | **0** | **2.0** | **Penyediaan Layanan Kesehatan untuk UKM dan UKP Rujukan Tingkat Daerah Kabupaten/Kota** | | | | | | | | **1,739,820,00 0** | | | | | | **1,739,820,00 0** |
| 1 | 02 | 0 | 0 | 2.0 | Pengelolaan Jaminan Kesehatan Masyarakat | Persentase Pelaksanaan Program Pemenuhan Upaya Kesehatan Perorangan dan Upaya Kesehatan Masyarakat | Pengelolaan Jaminan Kesehatan Masyarakat | Persentase Ketersediaan Fasilitas Pelayanan Kesehatan untuk UKM dan UKP Rujukan Daerah Kab/Kota | Semua Kabupaten/Kota, Semua Kecamatan, Semua Kelurahan | 100 % | 1 pkm | 1 PKM | 989,820,000 | PENDAPATAN ASLI DAERAH (PAD) | | Persentase Pelaksanaan Program Pemenuhan Upaya Kesehatan Perorangan dan Upaya Kesehatan Masyarakat | 100 % | 989,820,000 |
| 1 | 02 | 0 | 0 | 2.0 | Operasional Pelayanan Puskesmas | Persentase Pelaksanaan Program Pemenuhan Upaya Kesehatan Perorangan dan Upaya Kesehatan Masyarakat | Jumlah fasyankes yang mengelola BOK | Persentase Ketersediaan Fasilitas Pelayanan Kesehatan untuk UKM dan UKP Rujukan Daerah Kab/Kota | Semua Kabupaten/Kota, Semua Kecamatan, Semua Kelurahan | 100 % | 1 pkm | 1 PKM | 750,000,000 | DAK Non Fisik - BOKKB - BOK | | Persentase Pelaksanaan Program Pemenuhan Upaya Kesehatan Perorangan dan Upaya Kesehatan Masyarakat | 100 % | 750,000,000 |
| TOTAL | | | | | | | | | | | | | 1,739,820,00 0 | | | | | | 1,739,820,00 0 |



## Program dan Kegiatan Perangkat Daerah
## Kabupaten Takalar
## Tahun 2022

**Unit** **Organisasi** **:** **1.02.0.00.0.00.02.0000 Dinas** **Kesehatan**

**Sub Unit Organisasi : 1.02.0.00.0.00.02.0445 Puskesmas Sanrobone**

| Kode | | | | | Urusan/ Bidang Urusan/ Program/ Kegiatan/ Sub Kegiatan | Indikator Kinerja | | | Rencana Tahun 2022 | | | | | | Catatan | Prakiraan Maju Rencana Tahun 2023 | | |
|---|---|---|---|---|---|---|---|---|---|---|---|---|---|---|---|---|---|---|
| | | | | | | Capaian | | | Lokasi | Target Capaian Kinerja | | | Pagu Indikatif | Sumber | | Target Capaian Kinerja | | Kebutuhan |
| | | | | | | Program | Keluaran Sub Kegiatan | Hasil Kegiatan | Output Kegiatan | Program | Keluaran Sub Kegiatan | Hasil Kegiatan | (Rp.) | Dana | Penting | Tolok Ukur | Target | Dana/ Pagu Indikatif (Rp.) |
| 1 | | | | | URUSAN PEMERINTAHAN WAJIB YANG BERKAITAN DENGAN PELAYANAN DASAR | | | | | | | | | | | | | |
| 1 | 02 | | | | URUSAN PEMERINTAHAN BIDANG KESEHATAN | | | | | | | | 2,136,000,000 | | | | | 2,136,000,000 |
| 1 | 02 | 02 | | | PROGRAM PEMENUHAN UPAYA KESEHATAN PERORANGAN DAN UPAYA KESEHATAN MASYARAKAT | | | | | | | | 2,136,000,000 | | | | | 2,136,000,000 |
| **1** | **02** | **02** | **2.02** | | **Penyediaan Layanan Kesehatan untuk UKM dan UKP Rujukan Tingkat Daerah Kabupaten/Kota** | | | | | | | | **2,136,000,000** | | | | | **2,136,000,000** |
| 1 | 02 | 02 | 2.02 | 26 | Pengelolaan Jaminan Kesehatan Masyarakat | Persentase Pelaksanaan Program Pemenuhan Upaya Kesehatan Perorangan dan Upaya Kesehatan Masyarakat | Jumlah Fasyankes yang mengelola Anggaran Penyelenggaraan JKN Kapitasi dan Non Kapitasi | Persentase Ketersediaan Fasilitas Pelayanan Kesehatan untuk UKM dan UKP Rujukan Daerah Kab/Kota | Semua Kabupaten/Kota, Semua Kecamatan, Semua Kelurahan | 100 % | 1 pkm | 1 PKM | 1,386,000,000 | Dana Transfer Umum-Dana Alokasi Umum | | Persentase Pelaksanaan Program Pemenuhan Upaya Kesehatan Perorangan dan Upaya Kesehatan Masyarakat | 100 % | 1,386,000,000 |
| 1 | 02 | 02 | 2.02 | 33 | Operasional Pelayanan Puskesmas | Persentase Pelaksanaan Program Pemenuhan Upaya Kesehatan Perorangan dan Upaya Kesehatan Masyarakat | Jumlah fasyankes yang mengelola BOK | Persentase Ketersediaan Fasilitas Pelayanan Kesehatan untuk UKM dan UKP Rujukan Daerah Kab/Kota | Semua Kabupaten/Kota, Semua Kecamatan, Semua Kelurahan | 100 % | 1 pkm | 1 PKM | 750,000,000 | DAK Non Fisik - BOKKB - BOK | | Persentase Pelaksanaan Program Pemenuhan Upaya Kesehatan Perorangan dan Upaya Kesehatan Masyarakat | 100 % | 750,000,000 |
| TOTAL | | | | | | | | | | | | | 2,136,000,000 | | | | | 2,136,000,000 |



## Program dan Kegiatan Perangkat Daerah
## Kabupaten Takalar
## Tahun 2022

**Unit Organisasi : 1.02.0.00.0.00.02.0000 Dinas Kesehatan**

**Sub Unit Organisasi : 1.02.0.00.0.00.02.0446 Puskesmas Polongbangkeng Selatan**

| Kode | | | | | Urusan/ Bidang Urusan/ Program/ Kegiatan/ Sub Kegiatan | Indikator Kinerja | | | Rencana Tahun 2022 | | | | | | Catatan | Prakiraan Maju Rencana Tahun 2023 | | |
|---|---|---|---|---|---|---|---|---|---|---|---|---|---|---|---|---|---|---|
| | | | | | | Capaian Program | Keluaran Sub Kegiatan | Hasil Kegiatan | Lokasi Output Kegiatan | Target Capaian Kinerja Program | Keluaran Sub Kegiatan | Hasil Kegiatan | Pagu Indikatif (Rp.) | Sumber Dana | Penting | Target Capaian Kinerja Tolok Ukur | Target | Kebutuhan Dana/ Pagu Indikatif (Rp.) |
| 1 | | | | | URUSAN PEMERINTAHAN WAJIB YANG BERKAITAN DENGAN PELAYANAN DASAR | | | | | | | | | | | | | |
| 1 | 02 | | | | URUSAN PEMERINTAHAN BIDANG KESEHATAN | | | | | | | | 1,918,500,000 | | | | | 1,918,500,000 |
| 1 | 02 | 02 | | | PROGRAM PEMENUHAN UPAYA KESEHATAN PERORANGAN DAN UPAYA KESEHATAN MASYARAKAT | | | | | | | | 1,918,500,000 | | | | | 1,918,500,000 |
| **1** | **02** | **02** | **2.02** | | **Penyediaan Layanan Kesehatan untuk UKM dan UKP Rujukan Tingkat Daerah Kabupaten/Kota** | | | | | | | | **1,918,500,000** | | | | | **1,918,500,000** |
| 1 | 02 | 02 | 2.02 | 26 | Pengelolaan Jaminan Kesehatan Masyarakat | Persentase Pelaksanaan Program Pemenuhan Upaya Kesehatan Perorangan dan Upaya Kesehatan Masyarakat | Jumlah Fasyankes yang mengelola Anggaran Penyelenggaraan JKN Kapitasi dan Non Kapitasi | Persentase Ketersediaan Fasilitas Pelayanan Kesehatan untuk UKM dan UKP Rujukan Daerah Kab/Kota | Semua Kabupaten/Kota, Semua Kecamatan, Semua Kelurahan | 100 % | 1 pkm | % 100 | 1,168,500,000 | Dana Transfer Umum-Dana Alokasi Umum | | Persentase Pelaksanaan Program Pemenuhan Upaya Kesehatan Perorangan dan Upaya Kesehatan Masyarakat | 100 % | 1,168,500,000 |
| 1 | 02 | 02 | 2.02 | 33 | Operasional Pelayanan Puskesmas | Persentase Pelaksanaan Program Pemenuhan Upaya Kesehatan Perorangan dan Upaya Kesehatan Masyarakat | Jumlah fasyankes yang mengelola BOK | Persentase Ketersediaan Fasilitas Pelayanan Kesehatan untuk UKM dan UKP Rujukan Daerah Kab/Kota | Semua Kabupaten/Kota, Semua Kecamatan, Semua Kelurahan | 100 % | 1 pkm | % 100 | 750,000,000 | DAK Non Fisik - BOKKB - BOK | | Persentase Pelaksanaan Program Pemenuhan Upaya Kesehatan Perorangan dan Upaya Kesehatan Masyarakat | 100 % | 750,000,000 |
| TOTAL | | | | | | | | | | | | | 1,918,500,000 | | | | | 1,918,500,000 |



## Program dan Kegiatan Perangkat Daerah
## Kabupaten Takalar
## Tahun 2022

**Unit Organisasi : 1.02.0.00.0.00.02.0000 Dinas Kesehatan**

**Sub Unit Organisasi : 1.02.0.00.0.00.02.0447 Puskesmas Bulukunyi**

| Kode | | | | | Urusan/ Bidang Urusan/ Program/ Kegiatan/ Sub Kegiatan | Indikator Kinerja | | | Rencana Tahun 2022 | | | | | | Catatan | Prakiraan Maju Rencana Tahun 2023 | | |
|---|---|---|---|---|---|---|---|---|---|---|---|---|---|---|---|---|---|---|
| | | | | | | Capaian Program | Keluaran Sub Kegiatan | Hasil Kegiatan | Lokasi Output Kegiatan | Target Capaian Kinerja Program | Keluaran Sub Kegiatan | Hasil Kegiatan | Pagu Indikatif (Rp.) | Sumber Dana | Penting | Target Capaian Kinerja Tolok Ukur | Target | Kebutuhan Dana/ Pagu Indikatif (Rp.) |
| 1 | | | | | URUSAN PEMERINTAHAN WAJIB YANG BERKAITAN DENGAN PELAYANAN DASAR | | | | | | | | | | | | | |
| 1 | 02 | | | | URUSAN PEMERINTAHAN BIDANG KESEHATAN | | | | | | | | 1,760,000,000 | | | | | 1,760,000,000 |
| 1 | 02 | 02 | | | PROGRAM PEMENUHAN UPAYA KESEHATAN PERORANGAN DAN UPAYA KESEHATAN MASYARAKAT | | | | | | | | 1,760,000,000 | | | | | 1,760,000,000 |
| **1** | **02** | **02** | **2.02** | | **Penyediaan Layanan Kesehatan untuk UKM dan UKP Rujukan Tingkat Daerah Kabupaten/Kota** | | | | | | | | **1,760,000,000** | | | | | **1,760,000,000** |
| 1 | 02 | 02 | 2.02 | 26 | Pengelolaan Jaminan Kesehatan Masyarakat | Persentase Pelaksanaan Program Pemenuhan Upaya Kesehatan Perorangan dan Upaya Kesehatan Masyarakat | Pengelolaan Jaminan Kesehatan Masyarakat | Persentase Ketersediaan Fasilitas Pelayanan Kesehatan untuk UKM dan UKP Rujukan Daerah Kab/Kota | Semua Kabupaten/Kota, Semua Kecamatan, Semua Kelurahan | 100 % | 1 pkm | PKM 1 | 1,010,000,000 | Dana Transfer Umum-Dana Alokasi Umum | | Persentase Pelaksanaan Program Pemenuhan Upaya Kesehatan Perorangan dan Upaya Kesehatan Masyarakat | 100 % | 1,010,000,000 |
| 1 | 02 | 02 | 2.02 | 33 | Operasional Pelayanan Puskesmas | Persentase Pelaksanaan Program Pemenuhan Upaya Kesehatan Perorangan dan Upaya Kesehatan Masyarakat | Jumlah fasyankes yang mengelola BOK | Persentase Ketersediaan Fasilitas Pelayanan Kesehatan untuk UKM dan UKP Rujukan Daerah Kab/Kota | Semua Kabupaten/Kota, Semua Kecamatan, Semua Kelurahan | 100 % | 1 pkm | PKM 1 | 750,000,000 | DAK Non Fisik - BOKKB - BOK | | Persentase Pelaksanaan Program Pemenuhan Upaya Kesehatan Perorangan dan Upaya Kesehatan Masyarakat | 100 % | 750,000,000 |
| TOTAL | | | | | | | | | | | | | 1,760,000,000 | | | | | 1,760,000,000 |



## Program dan Kegiatan Perangkat Daerah
## Kabupaten Takalar
## Tahun 2022

**Unit Organisasi : 1.02.0.00.0.00.02.0000 Dinas Kesehatan**

**Sub Unit Organisasi : 1.02.0.00.0.00.02.0448 Puskesmas Pattallassang**

| Kode | | | | | Urusan/ Bidang Urusan/ Program/ Kegiatan/ Sub Kegiatan | Indikator Kinerja | | | Rencana Tahun 2022 | | | | | | Catatan | Prakiraan Maju Rencana Tahun 2023 | | |
|---|---|---|---|---|---|---|---|---|---|---|---|---|---|---|---|---|---|---|
| | | | | | | Capaian Program | Keluaran Sub Kegiatan | Hasil Kegiatan | Lokasi Output Kegiatan | Target Capaian Kinerja Program | Keluaran Sub Kegiatan | Hasil Kegiatan | Pagu Indikatif (Rp.) | Sumber Dana | Penting | Target Capaian Kinerja Tolok Ukur | Target | Kebutuhan Dana/ Pagu Indikatif (Rp.) |
| 1 | | | | | URUSAN PEMERINTAHAN WAJIB YANG BERKAITAN DENGAN PELAYANAN DASAR | | | | | | | | | | | | | |
| 1 | 02 | | | | URUSAN PEMERINTAHAN BIDANG KESEHATAN | | | | | | | | 3,782,315,000 | | | | | 3,782,315,000 |
| 1 | 02 | 02 | | | PROGRAM PEMENUHAN UPAYA KESEHATAN PERORANGAN DAN UPAYA KESEHATAN MASYARAKAT | | | | | | | | 3,782,315,000 | | | | | 3,782,315,000 |
| **1** | **02** | **02** | **2.02** | | **Penyediaan Layanan Kesehatan untuk UKM dan UKP Rujukan Tingkat Daerah Kabupaten/Kota** | | | | | | | | **3,782,315,000** | | | | | **3,782,315,000** |
| 1 | 02 | 02 | 2.02 | 26 | Pengelolaan Jaminan Kesehatan Masyarakat | Persentase Pelaksanaan Program Pemenuhan Upaya Kesehatan Perorangan dan Upaya Kesehatan Masyarakat | Jumlah Fasyankes yang mengelola Anggaran Penyelenggaraan JKN Kapitasi dan Non Kapitasi | Persentase Ketersediaan Fasilitas Pelayanan Kesehatan untuk UKM dan UKP Rujukan Daerah Kab/Kota | Semua Kabupaten/Kota, Semua Kecamatan, Semua Kelurahan | 100 % | 1 pkm | 1 PKM | 2,932,300,000 | Dana Transfer Umum-Dana Alokasi Umum | | Persentase Pelaksanaan Program Pemenuhan Upaya Kesehatan Perorangan dan Upaya Kesehatan Masyarakat | 100 % | 2,932,300,000 |
| 1 | 02 | 02 | 2.02 | 33 | Operasional Pelayanan Puskesmas | Persentase Pelaksanaan Program Pemenuhan Upaya Kesehatan Perorangan dan Upaya Kesehatan Masyarakat | Jumlah fasyankes yang mengelola BOK | Persentase Ketersediaan Fasilitas Pelayanan Kesehatan untuk UKM dan UKP Rujukan Daerah Kab/Kota | Semua Kabupaten/Kota, Semua Kecamatan, Semua Kelurahan | 100 % | 1 pkm | 1 PKM | 850,015,000 | DAK Non Fisik - BOKKB - BOK | | Persentase Pelaksanaan Program Pemenuhan Upaya Kesehatan Perorangan dan Upaya Kesehatan Masyarakat | 100 % | 850,015,000 |
| TOTAL | | | | | | | | | | | | | 3,782,315,000 | | | | | 3,782,315,000 |



## Program dan Kegiatan Perangkat Daerah
## Kabupaten Takalar
## Tahun 2022

**Unit Organisasi : 1.02.0.00.0.00.02.0000 Dinas Kesehatan**

**Sub Unit Organisasi : 1.02.0.00.0.00.02.0449 Puskesmas Polongbangkeng Utara**

| Kode | | | | | Urusan/ Bidang Urusan/ Program/ Kegiatan/ Sub Kegiatan | Indikator Kinerja | | | Rencana Tahun 2022 | | | | | | Catatan | Prakiraan Maju Rencana Tahun 2023 | | |
|---|---|---|---|---|---|---|---|---|---|---|---|---|---|---|---|---|---|---|
| | | | | | | Capaian Program | Keluaran Sub Kegiatan | Hasil Kegiatan | Lokasi Output Kegiatan | Target Capaian Kinerja Program | Keluaran Sub Kegiatan | Hasil Kegiatan | Pagu Indikatif (Rp.) | Sumber Dana | Penting | Target Capaian Kinerja Tolok Ukur | Target Capaian Kinerja Target | Kebutuhan Dana/ Pagu Indikatif (Rp.) |
| 1 | | | | | URUSAN PEMERINTAHAN WAJIB YANG BERKAITAN DENGAN PELAYANAN DASAR | | | | | | | | | | | | | |
| 1 | 02 | | | | URUSAN PEMERINTAHAN BIDANG KESEHATAN | | | | | | | | 2,909,900,000 | | | | | 2,909,900,000 |
| 1 | 02 | 02 | | | PROGRAM PEMENUHAN UPAYA KESEHATAN PERORANGAN DAN UPAYA KESEHATAN MASYARAKAT | | | | | | | | 2,909,900,000 | | | | | 2,909,900,000 |
| **1** | **02** | **02** | **2.02** | | **Penyediaan Layanan Kesehatan untuk UKM dan UKP Rujukan Tingkat Daerah Kabupaten/Kota** | | | | | | | | **2,909,900,000** | | | | | **2,909,900,000** |
| 1 | 02 | 02 | 2.02 | 26 | Pengelolaan Jaminan Kesehatan Masyarakat | Persentase Pelaksanaan Program Pemenuhan Upaya Kesehatan Perorangan dan Upaya Kesehatan Masyarakat | Jumlah Fasyankes yang mengelola Anggaran Penyelenggaraan JKN Kapitasi dan Non Kapitasi | Persentase Ketersediaan Fasilitas Pelayanan Kesehatan untuk UKM dan UKP Rujukan Daerah Kab/Kota | Semua Kabupaten/Kota, Semua Kecamatan, Semua Kelurahan | 100 % | 1 pkm | 1 PKM | 2,149,900,000 | Dana Transfer Umum-Dana Alokasi Umum | | Persentase Pelaksanaan Program Pemenuhan Upaya Kesehatan Perorangan dan Upaya Kesehatan Masyarakat | 100 % | 2,149,900,000 |
| 1 | 02 | 02 | 2.02 | 33 | Operasional Pelayanan Puskesmas | Persentase Pelaksanaan Program Pemenuhan Upaya Kesehatan Perorangan dan Upaya Kesehatan Masyarakat | Jumlah fasyankes yang mengelola BOK | Persentase Ketersediaan Fasilitas Pelayanan Kesehatan untuk UKM dan UKP Rujukan Daerah Kab/Kota | Semua Kabupaten/Kota, Semua Kecamatan, Semua Kelurahan | 100 % | 1 pkm | 1 PKM | 760,000,000 | DAK Non Fisik - BOKKB - BOK | | Persentase Pelaksanaan Program Pemenuhan Upaya Kesehatan Perorangan dan Upaya Kesehatan Masyarakat | 100 % | 760,000,000 |
| TOTAL | | | | | | | | | | | | | 2,909,900,000 | | | | | 2,909,900,000 |



## Program dan Kegiatan Perangkat Daerah
## Kabupaten Takalar
## Tahun 2022

**Unit Organisasi : 1.02.0.00.0.00.02.0000 Dinas Kesehatan**

**Sub Unit Organisasi : 1.02.0.00.0.00.02.0450 Puskesmas Ko''mara**

| Kode | | | | | Urusan/ Bidang Urusan/ Program/ Kegiatan/ Sub Kegiatan | Indikator Kinerja | | | Rencana Tahun 2022 | | | | | | Catatan | Prakiraan Maju Rencana Tahun 2023 | | |
|---|---|---|---|---|---|---|---|---|---|---|---|---|---|---|---|---|---|---|
| | | | | | | Capaian Program | Keluaran Sub Kegiatan | Hasil Kegiatan | Lokasi Output Kegiatan | Target Capaian Kinerja Program | Keluaran Sub Kegiatan | Hasil Kegiatan | Pagu Indikatif (Rp.) | Sumber Dana | Penting | Target Capaian Kinerja Tolok Ukur | Target | Kebutuhan Dana/ Pagu Indikatif (Rp.) |
| 1 | | | | | URUSAN PEMERINTAHAN WAJIB YANG BERKAITAN DENGAN PELAYANAN DASAR | | | | | | | | | | | | | |
| 1 | 02 | | | | URUSAN PEMERINTAHAN BIDANG KESEHATAN | | | | | | | | 1,729,200,000 | | | | | 1,729,200,000 |
| 1 | 02 | 02 | | | PROGRAM PEMENUHAN UPAYA KESEHATAN PERORANGAN DAN UPAYA KESEHATAN MASYARAKAT | | | | | | | | 1,729,200,000 | | | | | 1,729,200,000 |
| **1** | **02** | **02** | **2.02** | | **Penyediaan Layanan Kesehatan untuk UKM dan UKP Rujukan Tingkat Daerah Kabupaten/Kota** | | | | | | | | **1,729,200,000** | | | | | **1,729,200,000** |
| 1 | 02 | 02 | 2.02 | 26 | Pengelolaan Jaminan Kesehatan Masyarakat | Persentase Pelaksanaan Program Pemenuhan Upaya Kesehatan Perorangan dan Upaya Kesehatan Masyarakat | Jumlah Fasyankes yang mengelola Anggaran Penyelenggaraan JKN Kapitasi dan Non Kapitasi | Persentase Ketersediaan Fasilitas Pelayanan Kesehatan untuk UKM dan UKP Rujukan Daerah Kab/Kota | Semua Kabupaten/Kota, Semua Kecamatan, Semua Kelurahan | 100 % | 1 pkm | 1 PKM | 979,200,000 | Dana Transfer Umum-Dana Alokasi Umum | | Persentase Pelaksanaan Program Pemenuhan Upaya Kesehatan Perorangan dan Upaya Kesehatan Masyarakat | 100 % | 979,200,000 |
| 1 | 02 | 02 | 2.02 | 33 | Operasional Pelayanan Puskesmas | Persentase Pelaksanaan Program Pemenuhan Upaya Kesehatan Perorangan dan Upaya Kesehatan Masyarakat | Jumlah fasyankes yang mengelola BOK | Persentase Ketersediaan Fasilitas Pelayanan Kesehatan untuk UKM dan UKP Rujukan Daerah Kab/Kota | | 100 % | 1 pkm | 1 PKM | 750,000,000 | DAK Non Fisik - BOKKB - BOK | | Persentase Pelaksanaan Program Pemenuhan Upaya Kesehatan Perorangan dan Upaya Kesehatan Masyarakat | 100 % | 750,000,000 |
| TOTAL | | | | | | | | | | | | | 1,729,200,000 | | | | | 1,729,200,000 |



## Program dan Kegiatan Perangkat Daerah
## Kabupaten Takalar
## Tahun 2022

**Unit Organisasi : 1.02.0.00.0.00.02.0000 Dinas Kesehatan**

**Sub Unit Organisasi : 1.02.0.00.0.00.02.0451 Puskesmas Towata**

| Kode | | | | | Urusan/ Bidang Urusan/ Program/ Kegiatan/ Sub Kegiatan | Indikator Kinerja | | | Rencana Tahun 2022 | | | | | | Catatan | Prakiraan Maju Rencana Tahun 2023 | | |
|---|---|---|---|---|---|---|---|---|---|---|---|---|---|---|---|---|---|---|
| | | | | | | Capaian Program | Keluaran Sub Kegiatan | Hasil Kegiatan | Lokasi Output Kegiatan | Target Capaian Kinerja: Program | Keluaran Sub Kegiatan | Hasil Kegiatan | Pagu Indikatif (Rp.) | Sumber Dana | Penting | Target Capaian Kinerja: Tolok Ukur | Target | Kebutuhan Dana/ Pagu Indikatif (Rp.) |
| 1 | | | | | URUSAN PEMERINTAHAN WAJIB YANG BERKAITAN DENGAN PELAYANAN DASAR | | | | | | | | | | | | | |
| 1 | 02 | | | | URUSAN PEMERINTAHAN BIDANG KESEHATAN | | | | | | | | 1,742,600,000 | | | | | 1,742,600,000 |
| 1 | 02 | 02 | | | PROGRAM PEMENUHAN UPAYA KESEHATAN PERORANGAN DAN UPAYA KESEHATAN MASYARAKAT | | | | | | | | 1,742,600,000 | | | | | 1,742,600,000 |
| **1** | **02** | **02** | **2.02** | | **Penyediaan Layanan Kesehatan untuk UKM dan UKP Rujukan Tingkat Daerah Kabupaten/Kota** | | | | | | | | **1,742,600,000** | | | | | **1,742,600,000** |
| 1 | 02 | 02 | 2.02 | 26 | Pengelolaan Jaminan Kesehatan Masyarakat | Persentase Pelaksanaan Program Pemenuhan Upaya Kesehatan Perorangan dan Upaya Kesehatan Masyarakat | Jumlah Fasyankes yang mengelola Anggaran Penyelenggaraan JKN Kapitasi dan Non Kapitas | Persentase Ketersediaan Fasilitas Pelayanan Kesehatan untuk UKM dan UKP Rujukan Daerah Kab/Kota | Semua Kabupaten/Kota, Semua Kecamatan, Semua Kelurahan | 100 % | 1 pkm | 1 PKM | 992,600,000 | Dana Transfer Umum-Dana Alokasi Umum | | Persentase Pelaksanaan Program Pemenuhan Upaya Kesehatan Perorangan dan Upaya Kesehatan Masyarakat | 100 % | 992,600,000 |
| 1 | 02 | 02 | 2.02 | 33 | Operasional Pelayanan Puskesmas | Persentase Pelaksanaan Program Pemenuhan Upaya Kesehatan Perorangan dan Upaya Kesehatan Masyarakat | Jumlah fasyankes yang mengelola BOK | Persentase Ketersediaan Fasilitas Pelayanan Kesehatan untuk UKM dan UKP Rujukan Daerah Kab/Kota | Semua Kabupaten/Kota, Semua Kecamatan, Semua Kelurahan | 100 % | 1 pkm | 1 PKM | 750,000,000 | DAK Non Fisik - BOKKB - BOK | | Persentase Pelaksanaan Program Pemenuhan Upaya Kesehatan Perorangan dan Upaya Kesehatan Masyarakat | 100 % | 750,000,000 |
| TOTAL | | | | | | | | | | | | | 1,742,600,000 | | | | | 1,742,600,000 |



## Program dan Kegiatan Perangkat Daerah
## Kabupaten Takalar
## Tahun 2022

**Unit Organisasi : 1.02.0.00.0.00.02.0000 Dinas Kesehatan**

**Sub Unit Organisasi : 1.02.0.00.0.00.02.0452 Puskesmas Bontomarannu**

| Kode | | | | | Urusan/ Bidang Urusan/ Program/ Kegiatan/ Sub Kegiatan | Indikator Kinerja | | | Rencana Tahun 2022 | | | | | | Catatan | Prakiraan Maju Rencana Tahun 2023 | | |
|---|---|---|---|---|---|---|---|---|---|---|---|---|---|---|---|---|---|---|
| | | | | | | Capaian | Keluaran | Hasil | Lokasi | Target Capaian Kinerja | | | Pagu Indikatif | Sumber | Penting | Target Capaian Kinerja | | Kebutuhan |
| | | | | | | Program | Sub Kegiatan | Kegiatan | Output Kegiatan | Program | Keluaran Sub Kegiatan | Hasil Kegiatan | (Rp.) | Dana | | Tolok Ukur | Target | Dana/ Pagu Indikatif (Rp.) |
| 1 | | | | | URUSAN PEMERINTAHAN WAJIB YANG BERKAITAN DENGAN PELAYANAN DASAR | | | | | | | | | | | | | |
| 1 | 02 | | | | URUSAN PEMERINTAHAN BIDANG KESEHATAN | | | | | | | | 1,956,600,000 | | | | | 1,956,600,000 |
| 1 | 02 | 02 | | | PROGRAM PEMENUHAN UPAYA KESEHATAN PERORANGAN DAN UPAYA KESEHATAN MASYARAKAT | | | | | | | | 1,956,600,000 | | | | | 1,956,600,000 |
| **1** | **02** | **02** | **2.02** | | **Penyediaan Layanan Kesehatan untuk UKM dan UKP Rujukan Tingkat Daerah Kabupaten/Kota** | | | | | | | | **1,956,600,000** | | | | | **1,956,600,000** |
| 1 | 02 | 02 | 2.02 | 26 | Pengelolaan Jaminan Kesehatan Masyarakat | Persentase Pelaksanaan Program Pemenuhan Upaya Kesehatan Perorangan dan Upaya Kesehatan Masyarakat | Jumlah Fasyankes yang mengelola Anggaran Penyelenggaraan JKN Kapitasi dan Non Kapitasi | Persentase Ketersediaan Fasilitas Pelayanan Kesehatan untuk UKM dan UKP Rujukan Daerah Kab/Kota | Semua Kabupaten/Kota, Semua Kecamatan, Semua Kelurahan | 100 % | 1 pkm | 1 PKM | 1,206,600,000 | Dana Transfer Umum-Dana Alokasi Umum | | Persentase Pelaksanaan Program Pemenuhan Upaya Kesehatan Perorangan dan Upaya Kesehatan Masyarakat | 100 % | 1,206,600,000 |
| 1 | 02 | 02 | 2.02 | 33 | Operasional Pelayanan Puskesmas | Persentase Pelaksanaan Program Pemenuhan Upaya Kesehatan Perorangan dan Upaya Kesehatan Masyarakat | Jumlah fasyankes yang mengelola BOK | Persentase Ketersediaan Fasilitas Pelayanan Kesehatan untuk UKM dan UKP Rujukan Daerah Kab/Kota | Semua Kabupaten/Kota, Semua Kecamatan, Semua Kelurahan | 100 % | 1 pkm | 1 PKM | 750,000,000 | DAK Non Fisik - BOKKB - BOK | | Persentase Pelaksanaan Program Pemenuhan Upaya Kesehatan Perorangan dan Upaya Kesehatan Masyarakat | 100 % | 750,000,000 |
| TOTAL | | | | | | | | | | | | | 1,956,600,000 | | | | | 1,956,600,000 |



## Program dan Kegiatan Perangkat Daerah
## Kabupaten Takalar
## Tahun 2022

**Unit** **Organisasi** **:** **1.02.0.00.0.00.02.0000 Dinas** **Kesehatan**

**Sub Unit Organisasi : 1.02.0.00.0.00.02.0453 Puskesmas Bontokassi**

| Kode | | | | | Urusan/ Bidang Urusan/ Program/ Kegiatan/ Sub Kegiatan | Indikator Kinerja | | | Rencana Tahun 2022 | | | | | | Catatan | Prakiraan Maju Rencana Tahun 2023 | | |
|---|---|---|---|---|---|---|---|---|---|---|---|---|---|---|---|---|---|---|
| | | | | | | Capaian | | | Lokasi | Target Capaian Kinerja | | | Pagu Indikatif | Sumber | | Target Capaian Kinerja | | Kebutuhan |
| | | | | | | Program | Keluaran Sub Kegiatan | Hasil Kegiatan | Output Kegiatan | Program | Keluaran Sub Kegiatan | Hasil Kegiatan | (Rp.) | Dana | Penting | Tolok Ukur | Target | Dana/ Pagu Indikatif (Rp.) |
| 1 | | | | | URUSAN PEMERINTAHAN WAJIB YANG BERKAITAN DENGAN PELAYANAN DASAR | | | | | | | | | | | | | |
| 1 | 02 | | | | URUSAN PEMERINTAHAN BIDANG KESEHATAN | | | | | | | | 1,826,000,000 | | | | | 1,826,000,000 |
| 1 | 02 | 02 | | | PROGRAM PEMENUHAN UPAYA KESEHATAN PERORANGAN DAN UPAYA KESEHATAN MASYARAKAT | | | | | | | | 1,826,000,000 | | | | | 1,826,000,000 |
| **1** | **02** | **02** | **2.02** | | **Penyediaan Layanan Kesehatan untuk UKM dan UKP Rujukan Tingkat Daerah Kabupaten/Kota** | | | | | | | | **1,826,000,000** | | | | | **1,826,000,000** |
| 1 | 02 | 02 | 2.02 | 26 | Pengelolaan Jaminan Kesehatan Masyarakat | Persentase Pelaksanaan Program Pemenuhan Upaya Kesehatan Perorangan dan Upaya Kesehatan Masyarakat | Jumlah Fasyankes yang mengelola Anggaran Penyelenggaraan JKN Kapitasi dan Non Kapitasi | Persentase Ketersediaan Fasilitas Pelayanan Kesehatan untuk UKM dan UKP Rujukan Daerah Kab/Kota | Semua Kabupaten/Kota, Semua Kecamatan, Semua Kelurahan | 100 % | 1 pkm | 1 PKM | 1,076,000,000 | Dana Transfer Umum-Dana Alokasi Umum | | Persentase Pelaksanaan Program Pemenuhan Upaya Kesehatan Perorangan dan Upaya Kesehatan Masyarakat | 100 % | 1,076,000,000 |
| 1 | 02 | 02 | 2.02 | 33 | Operasional Pelayanan Puskesmas | Persentase Pelaksanaan Program Pemenuhan Upaya Kesehatan Perorangan dan Upaya Kesehatan Masyarakat | Jumlah fasyankes yang mengelola BOK | Persentase Ketersediaan Fasilitas Pelayanan Kesehatan untuk UKM dan UKP Rujukan Daerah Kab/Kota | Semua Kabupaten/Kota, Semua Kecamatan, Semua Kelurahan | 100 % | 1 pkm | 1 PKM | 750,000,000 | DAK Non Fisik - BOKKB - BOK | | Persentase Pelaksanaan Program Pemenuhan Upaya Kesehatan Perorangan dan Upaya Kesehatan Masyarakat | 100 % | 750,000,000 |
| TOTAL | | | | | | | | | | | | | 1,826,000,000 | | | | | 1,826,000,000 |



## Program dan Kegiatan Perangkat Daerah
## Kabupaten Takalar
## Tahun 2022

**Unit Organisasi : 1.02.0.00.0.00.02.0000 Dinas Kesehatan**

**Sub Unit Organisasi : 1.02.0.00.0.00.02.0454 Puskesmas Galesong**

| Kode | | | | | Urusan/ Bidang Urusan/ Program/ Kegiatan/ Sub Kegiatan | Indikator Kinerja | | | Rencana Tahun 2022 | | | | | | Catatan | Prakiraan Maju Rencana Tahun 2023 | | |
|---|---|---|---|---|---|---|---|---|---|---|---|---|---|---|---|---|---|---|
| | | | | | | Capaian Program | Keluaran Sub Kegiatan | Hasil Kegiatan | Lokasi Output Kegiatan | Target Capaian Kinerja: Program | Keluaran Sub Kegiatan | Hasil Kegiatan | Pagu Indikatif (Rp.) | Sumber Dana | Penting | Target Capaian Kinerja: Tolok Ukur | Target Capaian Kinerja: Target | Kebutuhan Dana/ Pagu Indikatif (Rp.) |
| 1 | | | | | URUSAN PEMERINTAHAN WAJIB YANG BERKAITAN DENGAN PELAYANAN DASAR | | | | | | | | | | | | | |
| 1 | 02 | | | | URUSAN PEMERINTAHAN BIDANG KESEHATAN | | | | | | | | 2,904,228,000 | | | | | 2,904,228,000 |
| 1 | 02 | 02 | | | PROGRAM PEMENUHAN UPAYA KESEHATAN PERORANGAN DAN UPAYA KESEHATAN MASYARAKAT | | | | | | | | 2,904,228,000 | | | | | 2,904,228,000 |
| **1** | **02** | **02** | **2.02** | | **Penyediaan Layanan Kesehatan untuk UKM dan UKP Rujukan Tingkat Daerah Kabupaten/Kota** | | | | | | | | **2,904,228,000** | | | | | **2,904,228,000** |
| 1 | 02 | 02 | 2.02 | 26 | Pengelolaan Jaminan Kesehatan Masyarakat | Persentase Pelaksanaan Program Pemenuhan Upaya Kesehatan Perorangan dan Upaya Kesehatan Masyarakat | Jumlah Fasyankes yang mengelola Anggaran Penyelenggaraan JKN Kapitasi dan Non Kapitasi | Persentase Ketersediaan Fasilitas Pelayanan Kesehatan untuk UKM dan UKP Rujukan Daerah Kab/Kota | Semua Kabupaten/Kota, Semua Kecamatan, Semua Kelurahan | 100 % | 1 pkm | PKM 1 | 2,154,228,000 | Dana Transfer Umum-Dana Alokasi Umum | | Persentase Pelaksanaan Program Pemenuhan Upaya Kesehatan Perorangan dan Upaya Kesehatan Masyarakat | 100 % | 2,154,228,000 |
| 1 | 02 | 02 | 2.02 | 33 | Operasional Pelayanan Puskesmas | Persentase Pelaksanaan Program Pemenuhan Upaya Kesehatan Perorangan dan Upaya Kesehatan Masyarakat | Jumlah fasyankes yang mengelola BOK | Persentase Ketersediaan Fasilitas Pelayanan Kesehatan untuk UKM dan UKP Rujukan Daerah Kab/Kota | Semua Kabupaten/Kota, Semua Kecamatan, Semua Kelurahan | 100 % | 1 pkm | PKM 1 | 750,000,000 | DAK Non Fisik - BOKKB - BOK | | Persentase Pelaksanaan Program Pemenuhan Upaya Kesehatan Perorangan dan Upaya Kesehatan Masyarakat | 100 % | 750,000,000 |
| TOTAL | | | | | | | | | | | | | 2,904,228,000 | | | | | 2,904,228,000 |



## Program dan Kegiatan Perangkat Daerah
## Kabupaten Takalar
## Tahun 2022

**Unit Organisasi : 1.02.0.00.0.00.02.0000 Dinas Kesehatan**

**Sub Unit Organisasi : 1.02.0.00.0.00.02.0455 Puskesmas Galesong Utara**

| Kode | | | | | Urusan/ Bidang Urusan/ Program/ Kegiatan/ Sub Kegiatan | Indikator Kinerja | | | Rencana Tahun 2022 | | | | | | Catatan | Prakiraan Maju Rencana Tahun 2023 | | |
|---|---|---|---|---|---|---|---|---|---|---|---|---|---|---|---|---|---|---|
| | | | | | | Capaian Program | Keluaran Sub Kegiatan | Hasil Kegiatan | Lokasi Output Kegiatan | Target Capaian Kinerja: Program | Keluaran Sub Kegiatan | Hasil Kegiatan | Pagu Indikatif (Rp.) | Sumber Dana | Penting | Target Capaian Kinerja: Tolok Ukur | Target | Kebutuhan Dana/ Pagu Indikatif (Rp.) |
| 1 | | | | | URUSAN PEMERINTAHAN WAJIB YANG BERKAITAN DENGAN PELAYANAN DASAR | | | | | | | | | | | | | |
| 1 | 02 | | | | URUSAN PEMERINTAHAN BIDANG KESEHATAN | | | | | | | | 3,063,000,000 | | | | | 3,063,000,000 |
| 1 | 02 | 02 | | | PROGRAM PEMENUHAN UPAYA KESEHATAN PERORANGAN DAN UPAYA KESEHATAN MASYARAKAT | | | | | | | | 3,063,000,000 | | | | | 3,063,000,000 |
| **1** | **02** | **02** | **2.02** | | **Penyediaan Layanan Kesehatan untuk UKM dan UKP Rujukan Tingkat Daerah Kabupaten/Kota** | | | | | | | | **3,063,000,000** | | | | | **3,063,000,000** |
| 1 | 02 | 02 | 2.02 | 26 | Pengelolaan Jaminan Kesehatan Masyarakat | Persentase Pelaksanaan Program Pemenuhan Upaya Kesehatan Perorangan dan Upaya Kesehatan Masyarakat | Jumlah Fasyankes yang mengelola Anggaran Penyelenggaraan JKN Kapitasi dan Non Kapitasi | Persentase Ketersediaan Fasilitas Pelayanan Kesehatan untuk UKM dan UKP Rujukan Daerah Kab/Kota | Semua Kabupaten/Kota, Semua Kecamatan, Semua Kelurahan | 100 % | 1 pkm | PKM 1 | 2,313,000,000 | Dana Transfer Umum-Dana Alokasi Umum | | Persentase Pelaksanaan Program Pemenuhan Upaya Kesehatan Perorangan dan Upaya Kesehatan Masyarakat | 100 % | 2,313,000,000 |
| 1 | 02 | 02 | 2.02 | 33 | Operasional Pelayanan Puskesmas | Persentase Pelaksanaan Program Pemenuhan Upaya Kesehatan Perorangan dan Upaya Kesehatan Masyarakat | Jumlah fasyankes yang mengelola BOK | Persentase Ketersediaan Fasilitas Pelayanan Kesehatan untuk UKM dan UKP Rujukan Daerah Kab/Kota | Semua Kabupaten/Kota, Semua Kecamatan, Semua Kelurahan | 100 % | 1 pkm | PKM 1 | 750,000,000 | DAK Non Fisik - BOKKB - BOK | | Persentase Pelaksanaan Program Pemenuhan Upaya Kesehatan Perorangan dan Upaya Kesehatan Masyarakat | 100 % | 750,000,000 |
| TOTAL | | | | | | | | | | | | | 3,063,000,000 | | | | | 3,063,000,000 |



## Program dan Kegiatan Perangkat Daerah
## Kabupaten Takalar
## Tahun 2022

**Unit** **Organisasi** **:** **1.02.0.00.0.00.02.0000 Dinas** **Kesehatan**

**Sub Unit Organisasi : 1.02.0.00.0.00.02.0456 Puskesmas Aengtowa**

| Kode | | | | | Urusan/ Bidang Urusan/ Program/ Kegiatan/ Sub Kegiatan | Indikator Kinerja | | | Rencana Tahun 2022 | | | | | | Catatan | Prakiraan Maju Rencana Tahun 2023 | | |
|---|---|---|---|---|---|---|---|---|---|---|---|---|---|---|---|---|---|---|
| | | | | | | Capaian | Keluaran | Hasil | Lokasi | Target Capaian Kinerja | | | Pagu Indikatif | Sumber | | Target Capaian Kinerja | | Kebutuhan |
| | | | | | | Program | Sub Kegiatan | Kegiatan | Output Kegiatan | Program | Keluaran Sub Kegiatan | Hasil Kegiatan | (Rp.) | Dana | Penting | Tolok Ukur | Target | Dana/ Pagu Indikatif (Rp.) |
| 1 | | | | | URUSAN PEMERINTAHAN WAJIB YANG BERKAITAN DENGAN PELAYANAN DASAR | | | | | | | | | | | | | |
| 1 | 02 | | | | URUSAN PEMERINTAHAN BIDANG KESEHATAN | | | | | | | | 2,013,000,000 | | | | | 2,013,000,000 |
| 1 | 02 | 02 | | | PROGRAM PEMENUHAN UPAYA KESEHATAN PERORANGAN DAN UPAYA KESEHATAN MASYARAKAT | | | | | | | | 2,013,000,000 | | | | | 2,013,000,000 |
| **1** | **02** | **02** | **2.02** | | **Penyediaan Layanan Kesehatan untuk UKM dan UKP Rujukan Tingkat Daerah Kabupaten/Kota** | | | | | | | | **2,013,000,000** | | | | | **2,013,000,000** |
| 1 | 02 | 02 | 2.02 | 26 | Pengelolaan Jaminan Kesehatan Masyarakat | Persentase Pelaksanaan Program Pemenuhan Upaya Kesehatan Perorangan dan Upaya Kesehatan Masyarakat | Jumlah Fasyankes yang mengelola Anggaran Penyelenggaraan JKN Kapitasi dan Non Kapitasi | Persentase Ketersediaan Fasilitas Pelayanan Kesehatan untuk UKM dan UKP Rujukan Daerah Kab/Kota | Semua Kabupaten/Kota, Semua Kecamatan, Semua Kelurahan | 100 % | 1 pkm | % 100 | 1,263,000,000 | Dana Transfer Umum-Dana Alokasi Umum | | Persentase Pelaksanaan Program Pemenuhan Upaya Kesehatan Perorangan dan Upaya Kesehatan Masyarakat | 100 % | 1,263,000,000 |
| 1 | 02 | 02 | 2.02 | 33 | Operasional Pelayanan Puskesmas | Persentase Pelaksanaan Program Pemenuhan Upaya Kesehatan Perorangan dan Upaya Kesehatan Masyarakat | Jumlah fasyankes yang mengelola BOK | Persentase Ketersediaan Fasilitas Pelayanan Kesehatan untuk UKM dan UKP Rujukan Daerah Kab/Kota | Semua Kabupaten/Kota, Semua Kecamatan, Semua Kelurahan | 100 % | 1 pkm | % 100 | 750,000,000 | DAK Non Fisik - BOKKB - BOK | | Persentase Pelaksanaan Program Pemenuhan Upaya Kesehatan Perorangan dan Upaya Kesehatan Masyarakat | 100 % | 750,000,000 |
| TOTAL | | | | | | | | | | | | | 2,013,000,000 | | | | | 2,013,000,000 |



## Program dan Kegiatan Perangkat Daerah
## Kabupaten Takalar
## Tahun 2022

**Unit Organisasi : 1.02.0.00.0.00.02.0000 Dinas Kesehatan**

**Sub Unit Organisasi : 1.02.0.00.0.00.02.0457 Puskesmas Kepulauan Tanakeke**

| Kode | Urusan/ Bidang Urusan/ Program/ Kegiatan/ Sub Kegiatan | Indikator Kinerja | | | Rencana Tahun 2022 | | | | | | Catatan Penting | Prakiraan Maju Rencana Tahun 2023 | | |
|---|---|---|---|---|---|---|---|---|---|---|---|---|---|---|
| | | Program | Keluaran Sub Kegiatan | Hasil Kegiatan | Lokasi Output Kegiatan | Target Capaian Kinerja | | | Pagu Indikatif (Rp.) | Sumber Dana | | Target Capaian Kinerja | | Kebutuhan Dana/ Pagu Indikatif (Rp.) |
| | | | | | | Program | Keluaran Sub Kegiatan | Hasil Kegiatan | | | | Tolok Ukur | Target | |
| 1 | URUSAN PEMERINTAHAN WAJIB YANG BERKAITAN DENGAN PELAYANAN DASAR | | | | | | | | | | | | | |
| 1.02 | URUSAN PEMERINTAHAN BIDANG KESEHATAN | | | | | | | | 1,417,880,000 | | | | | 1,417,880,000 |
| 1.02.0.00 | PROGRAM PEMENUHAN UPAYA KESEHATAN PERORANGAN DAN UPAYA KESEHATAN MASYARAKAT | | | | | | | | 1,417,880,000 | | | | | 1,417,880,000 |
| **1.02.0.00.0.00.02.2** | **Penyediaan Layanan Kesehatan untuk UKM dan UKP Rujukan Tingkat Daerah Kabupaten/Kota** | | | | | | | | **1,417,880,000** | | | | | **1,417,880,000** |
| 1.02.0.00.0.00.02.2.02 | Pengelolaan Jaminan Kesehatan Masyarakat | Persentase Pelaksanaan Program Pemenuhan Upaya Kesehatan Perorangan dan Upaya Kesehatan Masyarakat | Jumlah Fasyankes yang mengelola Anggaran Penyelenggaraan JKN Kapitasi dan Non Kapitasi | Persentase Ketersediaan Fasilitas Pelayanan Kesehatan untuk UKM dan UKP Rujukan Daerah Kab/Kota | Semua Kabupaten/Kota, Semua Kecamatan, Semua Kelurahan | 100 % | 1 pkm | 1 PKM | 567,880,000 | PENDAPATAN ASLI DAERAH (PAD) | | Persentase Pelaksanaan Program Pemenuhan Upaya Kesehatan Perorangan dan Upaya Kesehatan Masyarakat | 100 % | 567,880,000 |
| 1.02.0.00.0.00.02.2.03 | Operasional Pelayanan Puskesmas | Persentase Pelaksanaan Program Pemenuhan Upaya Kesehatan Perorangan dan Upaya Kesehatan Masyarakat | Jumlah fasyankes yang mengelola BOK | Persentase Ketersediaan Fasilitas Pelayanan Kesehatan untuk UKM dan UKP Rujukan Daerah Kab/Kota | Semua Kabupaten/Kota, Semua Kecamatan, Semua Kelurahan | 100 % | 1 pkm | 1 PKM | 850,000,000 | DAK Non Fisik - BOKKB - BOK | | Persentase Pelaksanaan Program Pemenuhan Upaya Kesehatan Perorangan dan Upaya Kesehatan Masyarakat | 100 % | 850,000,000 |
| TOTAL | | | | | | | | | 1,417,880,000 | | | | | 1,417,880,000 |



## Program dan Kegiatan Perangkat Daerah
## Kabupaten Takalar
## Tahun 2022

**Unit Organisasi : 1.02.0.00.0.00.02.0000 Dinas Kesehatan**

**Sub Unit Organisasi : 1.02.0.00.0.00.02.0458 Puskesmas Bontomangape**

| Kode | | | | | Urusan/ Bidang Urusan/ Program/ Kegiatan/ Sub Kegiatan | Indikator Kinerja | | | Rencana Tahun 2022 | | | | | | Catatan Penting | Prakiraan Maju Rencana Tahun 2023 | | |
|---|---|---|---|---|---|---|---|---|---|---|---|---|---|---|---|---|---|---|
| | | | | | | Program Capaian | Kegiatan Keluaran Sub | Kegiatan Hasil | Output Kegiatan Lokasi | Target Capaian Kinerja: Program | Kegiatan Keluaran Sub | Kegiatan Hasil | Pagu Indikatif (Rp.) | Sumber Dana | | Target Capaian Kinerja: Tolok Ukur | Target | Kebutuhan Dana/ Pagu Indikatif (Rp.) |
| 1 | | | | | URUSAN PEMERINTAHAN WAJIB YANG BERKAITAN DENGAN PELAYANAN DASAR | | | | | | | | | | | | | |
| 1 | 2 0 | | | | URUSAN PEMERINTAHAN BIDANG KESEHATAN | | | | | | | | 2,186,152,00 0 | | | | | 2,186,152,00 0 |
| 1 | 2 0 | 2 0 | | | PROGRAM PEMENUHAN UPAYA KESEHATAN PERORANGAN DAN UPAYA KESEHATAN MASYARAKAT | | | | | | | | 2,186,152,00 0 | | | | | 2,186,152,00 0 |
| **1** | **2 0** | **2 0** | **2.0** | | **Penyediaan Layanan Kesehatan untuk UKM dan UKP Rujukan Tingkat Daerah Kabupaten/Kota** | | | | | | | | **2,186,152,00 0** | | | | | **2,186,152,00 0** |
| 1 | 2 0 | 2 0 | 2 2.0 | 6 2 | Pengelolaan Jaminan Kesehatan Masyarakat | Persentase Pelaksanaan Program Pemenuhan Upaya Kesehatan Perorangan dan Upaya Kesehatan Masyarakat | Jumlah Fasyankes yang mengelola Anggaran Penyelenggaraan JKN Kapitasi dan Non Kapitasi | Persentase Ketersediaan Fasilitas Pelayanan Kesehatan untuk UKM dan UKP Rujukan Daerah Kab/Kota | Semua Kabupaten/Kota, Semua Kecamatan, Semua Kelurahan | 100 % | 1 pkm | 1 PKM | 1,436,152,00 0 | PENDAPATAN ASLI DAERAH (PAD) | | Persentase Pelaksanaan Program Pemenuhan Upaya Kesehatan Perorangan dan Upaya Kesehatan Masyarakat | 100 % | 1,436,152,00 0 |
| 1 | 2 0 | 2 0 | 2 2.0 | 3 3 | Operasional Pelayanan Puskesmas | Persentase Pelaksanaan Program Pemenuhan Upaya Kesehatan Perorangan dan Upaya Kesehatan Masyarakat | terlaksananya operasional pelayanan puskesmas | Persentase Ketersediaan Fasilitas Pelayanan Kesehatan untuk UKM dan UKP Rujukan Daerah Kab/Kota | Kab. Takalar, Semua Kecamatan, Semua Kelurahan | 100 % | 1 pkm | 1 PKM | 750,000,000 | DAK Non Fisik - BOKKB - BOK | | Persentase Pelaksanaan Program Pemenuhan Upaya Kesehatan Perorangan dan Upaya Kesehatan Masyarakat | 100 % | 750,000,000 |
| TOTAL | | | | | | | | | | | | | 2,186,152,00 0 | | | | | 2,186,152,00 0 |



## Program dan Kegiatan Perangkat Daerah
## Kabupaten Takalar
## Tahun 2022

**Unit Organisasi : 1.02.0.00.0.00.35.00 Rumah Sakit Umum Daerah Padjonga Dg. Ngalle**

**Sub Unit Organisasi : 1.02.0.00.0.00.35.00 Rumah Sakit Umum Daerah Padjonga Dg. Ngalle**

| Kode | | | | | Urusan/ Bidang Urusan/ Program/ Kegiatan/ Sub Kegiatan | Indikator Kinerja | | | Rencana Tahun 2022 | | | | | | | Catatan Penting | Prakiraan Maju Rencana Tahun 2023 | | |
|---|---|---|---|---|---|---|---|---|---|---|---|---|---|---|---|---|---|---|---|
| | | | | | | Capaian Program | Keluaran Sub Kegiatan | Hasil Kegiatan | Lokasi Output Kegiatan | Target Capaian Kinerja | | | | Pagu Indikatif (Rp.) | Sumber Dana | | Target Capaian Kinerja | | Kebutuhan Dana/ Pagu Indikatif (Rp.) |
| | | | | | | | | | | Program | Keluaran Sub Kegiatan | Hasil Kegiatan | | | | | Tolok Ukur | Target | |
| 1 | | | | | URUSAN PEMERINTAHAN WAJIB YANG BERKAITAN DENGAN PELAYANAN DASAR | | | | | | | | | | | | | | |
| 1 | 2 0 | | | | URUSAN PEMERINTAHAN BIDANG KESEHATAN | | | | | | | | | 35 102,342,673,7 | | | | | 0 |
| 1 | 2 0 | 1 0 | | | PROGRAM PENUNJANG URUSAN PEMERINTAHAN DAERAH KABUPATEN/KOTA | | | | | | | | | 5 38,144,173,73 | | | | | 0 |
| **1** | **2 0** | **1 0** | **1 2.0** | | **Perencanaan, Penganggaran, dan Evaluasi Kinerja Perangkat Daerah** | | | | | | | | | **25,000,000** | | | | | **0** |
| 1 | 2 0 | 1 0 | 1 2.0 | 1 0 | Penyusunan Dokumen Perencanaan Perangkat Daerah | Persentase Pemenuhan Perencanaan, Penganggaran dan Evaluasi Kinerja Perangkat Daerah | Jumlah Dokumen Perencanaan | Tersedianya Laporan Perencanaan, Penganggaran, dan Evaluasi Kinerja Perangkat Daerah | Kab. Takalar, Pattallassang, Kalabbirang | 100 % | Dokumen 2 | Dokumen 7 | | 5,000,000 | Dana Transfer Umum-Dana Alokasi Umum | | Persentase Pemenuhan Perencanaan, Penganggaran dan Evaluasi Kinerja Perangkat Daerah | % 100 | 0 |
| 1 | 2 0 | 1 0 | 1 2.0 | 2 0 | Koordinasi dan Penyusunan Dokumen RKA-SKPD | Persentase Pemenuhan Perencanaan, Penganggaran dan Evaluasi Kinerja Perangkat Daerah | Jumlah Dokumen RKA Pokok SKPD | Tersedianya Laporan Perencanaan, Penganggaran, dan Evaluasi Kinerja Perangkat Daerah | Kab. Takalar, Pattallassang, Kalabbirang | 100 % | Dokumen 1 | Dokumen 7 | | 5,000,000 | Dana Transfer Umum-Dana Alokasi Umum | | Persentase Pemenuhan Perencanaan, Penganggaran dan Evaluasi Kinerja Perangkat Daerah | % 100 | 0 |
| 1 | 2 0 | 1 0 | 1 2.0 | 3 0 | Koordinasi dan Penyusunan Dokumen Perubahan RKA-SKPD | Persentase Pemenuhan Perencanaan, Penganggaran dan Evaluasi Kinerja Perangkat Daerah | Jumlah Dokumen RKA Perubahan SKPD | Tersedianya Laporan Perencanaan, Penganggaran, dan Evaluasi Kinerja Perangkat Daerah | Kab. Takalar, Pattallassang, Kalabbirang | 100 % | Dokumen 1 | Dokumen 7 | | 5,000,000 | Dana Transfer Umum-Dana Alokasi Umum | | Persentase Pemenuhan Perencanaan, Penganggaran dan Evaluasi Kinerja Perangkat Daerah | % 100 | 0 |
| 1 | 2 0 | 1 0 | 1 2.0 | 4 0 | Koordinasi dan Penyusunan DPA-SKPD | Persentase Pemenuhan Perencanaan, Penganggaran dan Evaluasi Kinerja Perangkat Daerah | Jumlah Dokumen DPA SKPD | Tersedianya Laporan Perencanaan, Penganggaran, dan Evaluasi Kinerja Perangkat Daerah | Kab. Takalar, Pattallassang, Kalabbirang | 100 % | Dokumen 1 | Dokumen 7 | | 5,000,000 | Dana Transfer Umum-Dana Alokasi Umum | | Persentase Pemenuhan Perencanaan, Penganggaran dan Evaluasi Kinerja Perangkat Daerah | % 100 | 0 |
| 1 | 2 0 | 1 0 | 1 2.0 | 5 0 | Koordinasi dan Penyusunan Perubahan DPA-SKPD | Persentase Pemenuhan Perencanaan, Penganggaran dan Evaluasi Kinerja Perangkat Daerah | Jumlah Dokumen DPA Perubahan SKPD | Tersedianya Laporan Perencanaan, Penganggaran, dan Evaluasi Kinerja Perangkat Daerah | Kab. Takalar, Pattallassang, Kalabbirang | 100 % | Dokumen 1 | Dokumen 7 | | 5,000,000 | Dana Transfer Umum-Dana Alokasi Umum | | Persentase Pemenuhan Perencanaan, Penganggaran dan Evaluasi Kinerja Perangkat Daerah | % 100 | 0 |
| **1** | **2 0** | **1 0** | **2 2.0** | | **Administrasi Keuangan Perangkat Daerah** | | | | | | | | | **36,975,173,73 5** | | | | | **0** |
| 1 | 2 0 | 1 0 | 2 2.0 | 1 0 | Penyediaan Gaji dan Tunjangan ASN | Persentase Pemenuhan Perencanaan, Penganggaran dan Evaluasi Kinerja Perangkat Daerah | Tersedianya Gaji dan Tunjangan ASN | Tersedianya Laporan Keuangan Akhir Tahun, Bulanan/Triwulan/Semesteran dan Prognosisi Realisasi Anggaran | Kab. Takalar, Pattallassang, Kalabbirang | 100 % | Orang 365 | Dokumen 3 | | 5 36,960,173,73 | Dana Transfer Umum-Dana Alokasi Umum | | Persentase Pemenuhan Perencanaan, Penganggaran dan Evaluasi Kinerja Perangkat Daerah | % 100 | 0 |



## Program dan Kegiatan Perangkat Daerah
## Kabupaten Takalar
## Tahun 2022

**Unit Organisasi : 1.02.0.00.0.00.35.00 Rumah Sakit Umum Daerah Padjonga Dg. Ngalle**

**Sub Unit Organisasi : 1.02.0.00.0.00.35.00 Rumah Sakit Umum Daerah Padjonga Dg. Ngalle**

| Kode | | | | | Urusan/ Bidang Urusan/ Program/ Kegiatan/ Sub Kegiatan | Indikator Kinerja | | | Rencana Tahun 2022 | | | | | | | Catatan Penting | Prakiraan Maju Rencana Tahun 2023 | | |
|---|---|---|---|---|---|---|---|---|---|---|---|---|---|---|---|---|---|---|---|
| | | | | | | Capaian Program | Keluaran Sub Kegiatan | Hasil Kegiatan | Lokasi Output Kegiatan | Target Capaian Kinerja | | | | Pagu Indikatif (Rp.) | Sumber Dana | | Target Capaian Kinerja | | Kebutuhan Dana/ Pagu Indikatif (Rp.) |
| | | | | | | | | | | Program | Keluaran Sub Kegiatan | Hasil Kegiatan | | | | | Tolok Ukur | Target | |
| 1 | 2 0 | 1 0 | 2 | 2.0 5 0 | Koordinasi dan Penyusunan Laporan Keuangan Akhir Tahun SKPD | Persentase Pemenuhan Perencanaan, Penganggaran dan Evaluasi Kinerja Perangkat Daerah | Jumlah Dokumen Laporan Keuangan Akhir Tahun | Tersedianya Laporan Keuangan Akhir Tahun, Bulanan/Triwulan/Semestern dan Prognosisi Realisasi Anggaran | Kab. Takalar, Pattallassang, Kalabbirang | 100 % | 1 Dokumen | 3 Dokumen | | 5,000,000 | Dana Transfer Umum-Dana Alokasi Umum | | Persentase Pemenuhan Perencanaan, Penganggaran dan Evaluasi Kinerja Perangkat Daerah | 100 % | 0 |
| 1 | 2 0 | 1 0 | 2 | 2.0 7 0 | Koordinasi dan Penyusunan Laporan Keuangan Bulanan/Triwulanan/Semesteran SKPD | Persentase Pemenuhan Perencanaan, Penganggaran dan Evaluasi Kinerja Perangkat Daerah | Jumlah Dokumen Laporan Keuangan Bulanan/Triwulan/Semestern | Tersedianya Laporan Keuangan Akhir Tahun, Bulanan/Triwulan/Semestern dan Prognosisi Realisasi Anggaran | Kab. Takalar, Pattallassang, Kalabbirang | 100 % | 1 Dokumen | 3 Dokumen | | 5,000,000 | Dana Transfer Umum-Dana Alokasi Umum | | Persentase Pemenuhan Perencanaan, Penganggaran dan Evaluasi Kinerja Perangkat Daerah | 100 % | 0 |
| 1 | 2 0 | 1 0 | 2 | 2.0 8 0 | Penyusunan Pelaporan dan Analisis Prognosis Realisasi Anggaran | Persentase Pemenuhan Perencanaan, Penganggaran dan Evaluasi Kinerja Perangkat Daerah | Jumlah Dokumen Laporan Analisis Prognosis Realisasi Anggaran | Tersedianya Laporan Keuangan Akhir Tahun, Bulanan/Triwulan/Semestern dan Prognosisi Realisasi Anggaran | Kab. Takalar, Pattallassang, Kalabbirang | 100 % | 1 Dokumen | 3 Dokumen | | 5,000,000 | Dana Transfer Umum-Dana Alokasi Umum | | Persentase Pemenuhan Perencanaan, Penganggaran dan Evaluasi Kinerja Perangkat Daerah | 100 % | 0 |
| **1** | **2 0** | **1 0** | **2.0 3** | | **Administrasi Barang Milik Daerah pada Perangkat Daerah** | | | | | | | | | **5,000,000** | | | | | **0** |
| 1 | 2 0 | 1 0 | 3 | 2.0 6 0 | Penatausahaan Barang Milik Daerah pada SKPD | Persentase Pemenuhan Perencanaan, Penganggaran dan Evaluasi Kinerja Perangkat Daerah | Jumlah Laporan Penatausahaan Barang Milik Daerah Pada SKPD | Tersedianya Laporan Penatausahaan Barang Milik Daerah | Kab. Takalar, Pattallassang, Kalabbirang | 100 % | 2 Dokumen | 1 Dokumen | | 5,000,000 | Dana Transfer Umum-Dana Alokasi Umum | | Persentase Pemenuhan Perencanaan, Penganggaran dan Evaluasi Kinerja Perangkat Daerah | 100 % | 0 |
| **1** | **2 0** | **1 0** | **2.0 5** | | **Administrasi Kepegawaian Perangkat Daerah** | | | | | | | | | **100,000,000** | | | | | **0** |
| 1 | 2 0 | 1 0 | 5 | 2.0 9 0 | Pendidikan dan Pelatihan Pegawai Berdasarkan Tugas dan Fungsi | Persentase Pemenuhan Perencanaan, Penganggaran dan Evaluasi Kinerja Perangkat Daerah | Jumlah ASN Yang mengikuti Pendidikan dan Pelatihan | Terlaksananya Pendidikan dan Pelatihan Pegawai | Kab. Takalar, Pattallassang, Kalabbirang | 100 % | 120 Orang | 120 Orang | | 100,000,000 | Dana Transfer Umum-Dana Alokasi Umum | | Persentase Pemenuhan Perencanaan, Penganggaran dan Evaluasi Kinerja Perangkat Daerah | 100 % | 0 |
| **1** | **2 0** | **1 0** | **2.0 6** | | **Administrasi Umum Perangkat Daerah** | | | | | | | | | **34,000,000** | | | | | **0** |
| 1 | 2 0 | 1 0 | 6 | 2.0 9 0 | Penyelenggaraan Rapat Koordinasi dan Konsultasi SKPD | Persentase Pemenuhan Perencanaan, Penganggaran dan Evaluasi Kinerja Perangkat Daerah | Jumlah Koordinasi dan Konsultasi Ke Luar Daerah | Terlaksananya Rapat Koordinasi dan Konsultasi | Kab. Takalar, Pattallassang, Kalabbirang | 100 % | 32 Kali | 32 Kali | | 34,000,000 | Dana Transfer Umum-Dana Alokasi Umum | | Persentase Pemenuhan Perencanaan, Penganggaran dan Evaluasi Kinerja Perangkat Daerah | 100 % | 0 |
| **1** | **2 0** | **1 0** | **2.0 8** | | **Penyediaan Jasa Penunjang Urusan Pemerintahan Daerah** | | | | | | | | | **1,000,000,000** | | | | | **0** |



## Program dan Kegiatan Perangkat Daerah
## Kabupaten Takalar
## Tahun 2022

**Unit Organisasi : 1.02.0.00.0.00.35.00 Rumah Sakit Umum Daerah Padjonga Dg. Ngalle**

**Sub Unit Organisasi : 1.02.0.00.0.00.35.00 Rumah Sakit Umum Daerah Padjonga Dg. Ngalle**

| Kode | | | | | Urusan/ Bidang Urusan/ Program/ Kegiatan/ Sub Kegiatan | Indikator Kinerja | | | Rencana Tahun 2022 | | | | | | Catatan Penting | Prakiraan Maju Rencana Tahun 2023 | | |
|---|---|---|---|---|---|---|---|---|---|---|---|---|---|---|---|---|---|---|
| | | | | | | | | | | Target Capaian Kinerja | | | Pagu Indikatif (Rp.) | Sumber Dana | | Target Capaian Kinerja | | Kebutuhan Dana/ Pagu Indikatif (Rp.) |
| | | | | | | Capaian Program | Keluaran Sub Kegiatan | Hasil Kegiatan | Lokasi Output Kegiatan | Program | Keluaran Sub Kegiatan | Hasil Kegiatan | | | | Tolok Ukur | Target | |
| 1 | 2 0 | 1 0 | 2.0 8 | 2 0 | Penyediaan Jasa Komunikasi, Sumber Daya Air dan Listrik | Persentase Pelayanan Kesehatan Terhadap Masyarakat | Jumlah rekening listrik, air dan wifi yang terbayarkan | Tersedianya Listrik dan Air RS | Kab. Takalar, Pattallassang, Kalabbirang | 100 % | 96 rekening | 96 rekening | 1,000,000,000 | Dana Transfer Umum-Dana Alokasi Umum | | Persentase Pelayanan Kesehatan Terhadap Masyarakat | 100 % | 0 |
| **1** | **2 0** | **1 0** | **2.1 3** | | **Penataan Organisasi** | | | | | | | | **5,000,000** | | | | | **0** |
| 1 | 2 0 | 1 0 | 2.1 3 | 5 0 | Koordinasi dan Penyusunan Laporan Kinerja Pemerintah Daerah | Persentase Pemenuhan Perencanaan, Penganggaran dan Evaluasi Kinerja Perangkat Daerah | Jumlah Dokumen Laporan Kinerja SKPD | Presentase Penataan Organisasi yang baik | Kab. Takalar, Pattallassang, Kalabbirang | 100 % | 1 Dokumen | 100 % | 5,000,000 | Dana Transfer Umum-Dana Alokasi Umum | | Persentase Pemenuhan Perencanaan, Penganggaran dan Evaluasi Kinerja Perangkat Daerah | 100 % | 0 |
| 1 | 2 0 | 2 0 | | | PROGRAM PEMENUHAN UPAYA KESEHATAN PERORANGAN DAN UPAYA KESEHATAN MASYARAKAT | | | | | | | | 64,198,500,00 0 | | | | | 0 |
| **1** | **2 0** | **2 0** | **2.0 1** | | **Penyediaan Fasilitas Pelayanan Kesehatan untuk UKM dan UKP Kewenangan Daerah Kabupaten/Kota** | | | | | | | | **4,082,500,000** | | | | | **0** |
| 1 | 2 0 | 2 0 | 2.0 1 | 1 0 | Pembangunan Rumah Sakit beserta Sarana dan Prasarana Pendukungnya | Persentase Pelayanan Kesehatan Terhadap Masyarakat | Jumlah Pembangunan Gedung RS dan Pemenuhan Alkes RS | Tersedianya dan Terpeliharanya Bangunan dan Alkes RS | Kab. Takalar, Pattallassang, Kalabbirang Kab. Takalar, Pattallassang, Kalabbirang | 100 % | 2 Paket | 7 Paket | 3,782,500,000 | Dana Transfer Khusus - Dana Alokasi Khusus Fisik Dana Transfer Khusus - Dana Alokasi Khusus Fisik | | Persentase Pelayanan Kesehatan Terhadap Masyarakat | 100 % | 0 |
| 1 | 2 0 | 2 0 | 2.0 1 | 5 0 | Pengembangan Rumah Sakit | Persentase Pelayanan Kesehatan Terhadap Masyarakat | Jumlah Pembangunan Gedung dan Alkes RS | Tersedianya dan Terpeliharanya Bangunan dan Alkes RS | Kab. Takalar, Pattallassang, Kalabbirang | 100 % | 2 Paket | 7 Paket | 300,000,000 | Dana Transfer Umum-Dana Alokasi Umum | | Persentase Pelayanan Kesehatan Terhadap Masyarakat | 100 % | 0 |
| **1** | **2 0** | **2 0** | **2.0 2** | | **Penyediaan Layanan Kesehatan untuk UKM dan UKP Rujukan Tingkat Daerah Kabupaten/Kota** | | | | | | | | **60,116,000,00 0** | | | | | **0** |
| 1 | 2 0 | 2 0 | 2.0 2 | 3 2 | Pengelolaan Upaya Kesehatan Khusus | Persentase Pelayanan Kesehatan Terhadap Masyarakat | Pelayanan Berkualitas Bagi Penduduk Miskin | Terlayaninya Pasien BPJS, Umum dan Masyarakat Miskin | Kab. Takalar, Pattallassang, Kalabbirang | 100 % | 100 orang | 100 Persen | 300,000,000 | Dana Transfer Umum-Dana Alokasi Umum | | Persentase Pelayanan Kesehatan Terhadap Masyarakat | 100 % | 0 |
| 1 | 2 0 | 2 0 | 2.0 2 | 6 2 | Pengelolaan Jaminan Kesehatan Masyarakat | Persentase Pelayanan Kesehatan Terhadap Masyarakat | Pelayanan Yang Berkualitas Bagi Pasien BPJS | Terlayaninya Pasien BPJS, Umum dan Masyarakat Miskin | Kab. Takalar, Pattallassang, Kalabbirang | 100 % | 100 Persen | 100 Persen | 54,200,000,00 0 | PENDAPATAN ASLI DAERAH (PAD) | | Persentase Pelayanan Kesehatan Terhadap Masyarakat | 100 % | 0 |
| 1 | 2 0 | 2 0 | 2.0 2 | 2 3 | Operasional Pelayanan Rumah Sakit | Persentase Pelayanan Kesehatan Terhadap Masyarakat | Persentase Terpenuhinya Insentif Tenaga Kesehatan | Terlayaninya Pasien BPJS, Umum dan Masyarakat Miskin | Kab. Takalar, Pattallassang, Kalabbirang | 100 % | 100 Persen | 100 Persen | 216,000,000 | Dana Transfer Umum-Dana Alokasi Umum | | Persentase Pelayanan Kesehatan Terhadap Masyarakat | 100 % | 0 |
| 1 | 2 0 | 2 0 | 2.0 2 | 4 3 | Operasional Pelayanan Fasilitas Kesehatan Lainnya | Persentase Pelayanan Kesehatan Terhadap Masyarakat | Pelayanan Kesehatan Yang Berkualitas Bagi PAsien Umum | Terlayaninya Pasien BPJS, Umum dan Masyarakat Miskin | Kab. Takalar, Pattallassang, Kalabbirang | 100 % | 100 Persen | 100 Persen | 5,400,000,000 | | | Persentase Pelayanan Kesehatan Terhadap Masyarakat | 100 % | 0 |



## Program dan Kegiatan Perangkat Daerah
## Kabupaten Takalar
## Tahun 2022

**Unit Organisasi : 1.02.0.00.0.00.35.00 Rumah Sakit Umum Daerah Padjonga Dg. Ngalle**

**Sub Unit Organisasi : 1.02.0.00.0.00.35.00 Rumah Sakit Umum Daerah Padjonga Dg. Ngalle**

| Kode | Urusan/ Bidang Urusan/ Program/ Kegiatan/ Sub Kegiatan | Indikator Kinerja | | | Rencana Tahun 2022 | | | | | | Catatan | Prakiraan Maju Rencana Tahun 2023 | | |
|---|---|---|---|---|---|---|---|---|---|---|---|---|---|---|
| | | Program | Capaian | Kegiatan | Keluaran Sub Kegiatan | Hasil Kegiatan | Lokasi Output Kegiatan | Target Capaian Kinerja | | | Pagu Indikatif (Rp.) | Sumber Dana | | Target Capaian Kinerja | | Kebutuhan Dana/ Pagu Indikatif (Rp.) |
| | | | | | | | | Program | Keluaran Sub Kegiatan | Hasil Kegiatan | | | | Tolok Ukur | Target | |
| TOTAL | | | | | | | | | | | 102,342,673,735 | | | | | 0 |

## Program dan Kegiatan Perangkat Daerah
## Kabupaten Takalar
## Tahun 2022

**Unit Organisasi : 1.03.1.04.0.00.03.0000 Dinas Pekerjaan Umum, Penataan Ruang, Perumahan Dan Kawasan Permukiman**

**Sub Unit Organisasi : 1.03.1.04.0.00.03.0000 Dinas Pekerjaan Umum, Penataan Ruang, Perumahan Dan Kawasan Permukiman**

| Kode | Urusan/ Bidang Urusan/ Program/ Kegiatan/ Sub Kegiatan | Indikator Kinerja | | | Rencana Tahun 2022 | | | | | | Catatan | Prakiraan Maju Rencana Tahun 2023 | | |
|---|---|---|---|---|---|---|---|---|---|---|---|---|---|---|
| | | Program | Capaian | Keluaran Sub Kegiatan | Hasil Kegiatan | Lokasi Output Kegiatan | Target Capaian Kinerja | | | Pagu Indikatif (Rp.) | Sumber Dana | | Target Capaian Kinerja | | Kebutuhan Dana/ Pagu Indikatif (Rp.) |
| | | | | | | | Program | Keluaran Sub Kegiatan | Hasil Kegiatan | | | | Tolok Ukur | Target | |
| 1 | URUSAN PEMERINTAHAN WAJIB YANG BERKAITAN DENGAN PELAYANAN DASAR | | | | | | | | | | | | | |
| 1.03.0 | URUSAN PEMERINTAHAN BIDANG PEKERJAAN UMUM DAN PENATAAN RUANG | | | | | | | | | 41,536,505,670 | | | | 59,149,000,000 |
| 1.03.0.1.0 | PROGRAM PENUNJANG URUSAN PEMERINTAHAN DAERAH KABUPATEN/KOTA | | | | | | | | | 9,772,450,070 | | | | 11,316,000,000 |
| **1.03.0.1.0.2.01** | **Perencanaan, Penganggaran, dan Evaluasi Kinerja Perangkat Daerah** | | | | | | | | | **223,000,000** | | | | **249,000,000** |
| 1.03.0.1.0.2.01.1.0 | Penyusunan Dokumen Perencanaan Perangkat Daerah | Persentase terlaksananya penunjang urusan pemerintah daerah Kabupaten/Kota | 0 | Jumlah kegiatan forum SKPD yang dilaksanakn Jumlah Renja Perangkat Daerah yang disusun | Persentase Tersedianya Dokumen Pelaksanaan Perencanaan, Penganggaran dan Evaluasi Kinerja Perangkat Daerah | Kab. Takalar, Pattallassang, Pattallassang | 100 % | 1 Dokumen | 0 Kegiatan | 10 0 % | 72,000,000 | Dana Transfer Umum-Dana Alokasi Umum | | Persentase terlaksananya penunjang urusan pemerintah daerah Kabupaten/Kota | % 100 | 87,000,000 |
| 1.03.0.1.0.2.01.4.0 | Koordinasi dan Penyusunan DPA-SKPD | Persentase terlaksananya penunjang urusan pemerintah daerah Kabupaten/Kota | | Jumlah DPA Pokok Perangkat Daerah yang disusun | Persentase Tersedianya Dokumen Pelaksanaan Perencanaan, Penganggaran dan Evaluasi Kinerja Perangkat Daerah | Kab. Takalar, Pattallassang, Pattallassang | 100 % | Dokumen 1 | | 10 0 % | 17,000,000 | Dana Transfer Umum-Dana Alokasi Umum | | Persentase terlaksananya penunjang urusan pemerintah daerah Kabupaten/Kota | % 100 | 19,000,000 |
| 1.03.0.1.0.2.01.5.0 | Koordinasi dan Penyusunan Perubahan DPA-SKPD | Persentase terlaksananya penunjang urusan pemerintah daerah Kabupaten/Kota | | Jumlah DPA Perubahan/Parsial Perangkat Daerah yang disusun | Persentase Tersedianya Dokumen Pelaksanaan Perencanaan, Penganggaran dan | Kab. Takalar, Pattallassang, Semua Kelurahan | 100 % | 4 Dokumen | | 10 0 % | 48,000,000 | Dana Transfer Umum-Dana Alokasi Umum | | Persentase terlaksananya penunjang urusan pemerintah daerah Kabupaten/Kota | % 100 | 50,000,000 |



## Program dan Kegiatan Perangkat Daerah
## Kabupaten Takalar
## Tahun 2022

**Unit Organisasi : 1.03.1.04.0.00.03.0000 Dinas Pekerjaan Umum, Penataan Ruang, Perumahan Dan Kawasan Permukiman**

**Sub Unit Organisasi : 1.03.1.04.0.00.03.0000 Dinas Pekerjaan Umum, Penataan Ruang, Perumahan Dan Kawasan Permukiman**

| Kode | | | | | Urusan/ Bidang Urusan/ Program/ Kegiatan/ Sub Kegiatan | Indikator Kinerja | | | Rencana Tahun 2022 | | | | | | Catat an Penting | Prakiraan Maju Rencana Tahun 2023 | | |
|---|---|---|---|---|---|---|---|---|---|---|---|---|---|---|---|---|---|---|
| | | | | | | | | | | Target Capaian Kinerja | | | Pagu Indikatif (Rp.) | Sumber Dana | | Target Capaian Kinerja | | Kebutuhan Dana/ Pagu Indikatif (Rp.) |
| | | | | | | Capaian Program | Keluaran Sub Kegiatan | Hasil Kegiatan | Lokasi Output Kegiatan | Program | Keluaran Sub Kegiatan | Hasil Kegiatan | | | | Tolok Ukur | Target | |
| | | | | | | | | Evaluasi Kinerja Perangkat Daerah | | | | | | | | | | |
| 1 | 03 | 01 | 02 | 06 | Koordinasi dan Penyusunan Laporan Capaian Kinerja dan Ikhtisar Realisasi Kinerja SKPD | Persentase terlaksananya penunjang urusan pemerintah daerah Kabupaten/Kota | Jumlah Laporan Kinerja Dan Ikhtisari Realisasi Kinerja SKPD | Persentase Tersedianya Dokumen Pelaksanaan Perencanaan, Penganggaran dan Evaluasi Kinerja Perangkat Daerah | Kab. Takalar, Pattallassang, Pattallassang | 100 % | 2 Laporan | 10 0 % | 16,000,000 | Dana Transfer Umum-Dana Alokasi Umum | | Persentase terlaksananya penunjang urusan pemerintah daerah Kabupaten/Kota | 100 % | 18,000,000 |
| 1 | 03 | 01 | 02 | 07 | Evaluasi Kinerja Perangkat Daerah | Persentase terlaksananya penunjang urusan pemerintah daerah Kabupaten/Kota | Jumlah Laporan Monev Triwulan Yang Disusun | Persentase Tersedianya Dokumen Pelaksanaan Perencanaan, Penganggaran dan Evaluasi Kinerja Perangkat Daerah | Kab. Takalar, Pattallassang, Pattallassang | 100 % | 4 Laporan | 10 0 % | 70,000,000 | Dana Transfer Umum-Dana Alokasi Umum | | Persentase terlaksananya penunjang urusan pemerintah daerah Kabupaten/Kota | 100 % | 75,000,000 |
| **1** | **03** | **01** | **02** | | **Administrasi Keuangan Perangkat Daerah** | | | | | | | | **7,800,968,670** | | | | | **8,214,000,000** |
| 1 | 03 | 01 | 02 | 1 | ASN | Persentase terlaksananya penunjang urusan pemerintah daerah Kabupaten/Kota | Jumlah ASN Yang Menerima Gaji Jumlah ASN Yang Menerima Objektivitas Lainnya Jumlah ASN Yang Menerima TPP | Persentase Terlaksananya Administrasi Keuangan Perangkat Daerah dengan Baik | Kab. Takalar, Pattallassang, Pattallassang | 100 % | 15 85 Org 85 Org | 10 0 % | 0 7,627,684,67 | Dana Transfer Umum-Dana Alokasi Umum | | Persentase terlaksananya penunjang urusan pemerintah daerah Kabupaten/Kota | 100 % | 0 8,020,000,00 |
| 1 | 03 | 01 | 02 | 3 | Pelaksanaan Penatausahaan dan Pengujian/Verifikasi Keuangan SKPD | Persentase terlaksananya penunjang urusan pemerintah daerah Kabupaten/Kota | Jumlah dan jenis penatausahaan dan verifikasi keuangan | Persentase Terlaksananya Administrasi Keuangan Perangkat Daerah dengan Baik | Kab. Takalar, Pattallassang, Pattallassang | 100 % | 12 Bulan | 10 0 % | 152,284,000 | Dana Transfer Umum-Dana Alokasi Umum | | Persentase terlaksananya penunjang urusan pemerintah daerah Kabupaten/Kota | 100 % | 170,000,000 |
| 1 | 03 | 01 | 02 | 5 | Koordinasi dan Penyusunan Laporan Keuangan Akhir Tahun SKPD | Persentase terlaksananya penunjang urusan pemerintah daerah Kabupaten/Kota | Jumlah laporan keuangan akhir tahun/neraca perangkat daerah yang disusun | Persentase Terlaksananya Administrasi Keuangan Perangkat Daerah dengan Baik | Kab. Takalar, Pattallassang, Pattallassang | 100 % | 1 Laporan | 10 0 % | 7,000,000 | Dana Transfer Umum-Dana Alokasi Umum | | Persentase terlaksananya penunjang urusan pemerintah daerah Kabupaten/Kota | 100 % | 8,000,000 |
| 1 | 03 | 01 | 02 | 7 | Koordinasi dan Penyusunan Laporan Keuangan Bulanan/Triwulanan/Semesteran SKPD | Persentase terlaksananya penunjang urusan pemerintah daerah Kabupaten/Kota | Jumlah laporan keuangan bulanan/semesteran perangkat daerah yang disusun | Persentase Terlaksananya Administrasi Keuangan Perangkat Daerah dengan Baik | Kab. Takalar, Pattallassang, Pattallassang | 100 % | 1 Laporan | 10 0 % | 7,000,000 | Dana Transfer Umum-Dana Alokasi Umum | | Persentase terlaksananya penunjang urusan pemerintah daerah Kabupaten/Kota | 100 % | 8,000,000 |
| 1 | 03 | 01 | 02 | 8 | Penyusunan Pelaporan dan Analisis Prognosis Realisasi Anggaran | Persentase terlaksananya penunjang urusan pemerintah daerah Kabupaten/Kota | Jumlah laporan prognosis realisasi anggaran perangkat daerah yang disusun | Persentase Terlaksananya Administrasi Keuangan Perangkat Daerah dengan Baik | Kab. Takalar, Pattallassang, Pattallassang | 100 % | 1 Laporan | 10 0 % | 7,000,000 | Dana Transfer Umum-Dana Alokasi Umum | | Persentase terlaksananya penunjang urusan pemerintah daerah Kabupaten/Kota | 100 % | 8,000,000 |
| **1** | **03** | **01** | **02** | | **Administrasi Barang Milik Daerah pada Perangkat Daerah** | | | | | | | | **111,200,000** | | | | | **128,000,000** |



## Program dan Kegiatan Perangkat Daerah
## Kabupaten Takalar
## Tahun 2022

**Unit Organisasi : 1.03.1.04.0.00.03.0000 Dinas Pekerjaan Umum, Penataan Ruang, Perumahan Dan Kawasan Permukiman**

**Sub Unit Organisasi : 1.03.1.04.0.00.03.0000 Dinas Pekerjaan Umum, Penataan Ruang, Perumahan Dan Kawasan Permukiman**

| Kode | Urusan/ Bidang Urusan/ Program/ Kegiatan/ Sub Kegiatan | Indikator Kinerja | | | Rencana Tahun 2022 | | | | | | | Catatan Penting | Prakiraan Maju Rencana Tahun 2023 | | | |
|---|---|---|---|---|---|---|---|---|---|---|---|---|---|---|---|---|
| | | | | | | Target Capaian Kinerja | | | Pagu Indikatif (Rp.) | Sumber Dana | | | Target Capaian Kinerja | | Kebutuhan Dana/ Pagu Indikatif (Rp.) | |
| | | Capaian Program | Keluaran Sub Kegiatan | Hasil Kegiatan | Lokasi Output Kegiatan | Program | Keluaran Sub Kegiatan | Hasil Kegiatan | | | | | Tolok Ukur | Target | | |
| 1.03.1.04.0.00.03.2.01.0001 | Penyusunan Perencanaan Kebutuhan Barang Milik Daerah SKPD | Persentase terlaksananya penunjang urusan pemerintah daerah Kabupaten/Kota | Jumlah Laporan RKBMD yang disusun | Persentase Kegiatan Administrasi Barang Milik Daerah pada Perangkat Daerah yang Terlaksana dengan Baik | Kab. Takalar, Pattallassang, Pattallassang | 100 % | 1 Laporan | 10 0 % | 7,000,000 | Dana Transfer Umum-Dana Alokasi Umum | | | Persentase terlaksananya penunjang urusan pemerintah daerah Kabupaten/Kota | 100 % | 8,000,000 | |
| 1.03.1.04.0.00.03.2.03.0005 | Rekonsiliasi dan Penyusunan Laporan Barang Milik Daerah pada SKPD | Persentase terlaksananya penunjang urusan pemerintah daerah Kabupaten/Kota | Jumlah laporan barang milik daerah yang disususn | Persentase Kegiatan Administrasi Barang Milik Daerah pada Perangkat Daerah yang Terlaksana dengan Baik | Kab. Takalar, Pattallassang, Pattallassang | 100 % | 1 Laporan | 10 0 % | 44,200,000 | Dana Transfer Umum-Dana Alokasi Umum | | | Persentase terlaksananya penunjang urusan pemerintah daerah Kabupaten/Kota | 100 % | 55,000,000 | |
| 1.03.1.04.0.00.03.2.03.0006 | Penatausahaan Barang Milik Daerah pada SKPD | Persentase terlaksananya penunjang urusan pemerintah daerah Kabupaten/Kota | Jumlah dan jenis penataanusahaan barang milik daerah yang disusun | Persentase Kegiatan Administrasi Barang Milik Daerah pada Perangkat Daerah yang Terlaksana dengan Baik | Kab. Takalar, Pattallassang, Pattallassang | 100 % | 12 Bulan | 10 0 % | 60,000,000 | Dana Transfer Umum-Dana Alokasi Umum | | | Persentase terlaksananya penunjang urusan pemerintah daerah Kabupaten/Kota | 100 % | 65,000,000 | |
| **1.03.1.04.0.00.03.2.05** | **Administrasi Kepegawaian Perangkat Daerah** | | | | | | | | **107,000,000** | | | | | | **138,000,000** | |
| 1.03.1.04.0.00.03.2.05.0003 | Pendataan dan Pengolahan Administrasi Kepegawaian | Persentase terlaksananya penunjang urusan pemerintah daerah Kabupaten/Kota | Jumlah data administrasi kepegawaian yang disusun | Persentase Administrasi Kepegawaian Perangkat Daerah dengan Baik | Kab. Takalar, Pattallassang, Pattallassang | 100 % | 1 Laporan | 10 0 % | 7,000,000 | Dana Transfer Umum-Dana Alokasi Umum | | | Persentase terlaksananya penunjang urusan pemerintah daerah Kabupaten/Kota | 100 % | 8,000,000 | |
| 1.03.1.04.0.00.03.2.05.0009 | Pendidikan dan Pelatihan Pegawai Berdasarkan Tugas dan Fungsi | Persentase terlaksananya penunjang urusan pemerintah daerah Kabupaten/Kota | Jumlah Dan Jenis Pendidikan Dan Pelatihan Yang Diikuti Pegawai | Persentase Administrasi Kepegawaian Perangkat Daerah dengan Baik | Kab. Takalar, Pattallassang, Pattallassang | 100 % | 2 Org | 10 0 % | 50,000,000 | Dana Transfer Umum-Dana Alokasi Umum | | | Persentase terlaksananya penunjang urusan pemerintah daerah Kabupaten/Kota | 100 % | 75,000,000 | |
| 1.03.1.04.0.00.03.2.05.0011 | Bimbingan Teknis Implementasi Peraturan Perundang-Undangan | Persentase terlaksananya penunjang urusan pemerintah daerah Kabupaten/Kota | Jumlah Dan Jenis BIMTEK yang Diselenggarakan | Persentase Administrasi Kepegawaian Perangkat Daerah dengan Baik | Kab. Takalar, Pattallassang, Pattallassang | 100 % | 1 kegiatan | 10 0 % | 50,000,000 | Dana Transfer Umum-Dana Alokasi Umum | | | Persentase terlaksananya penunjang urusan pemerintah daerah Kabupaten/Kota | 100 % | 55,000,000 | |
| **1.03.1.04.0.00.03.2.06** | **Administrasi Umum Perangkat Daerah** | | | | | | | | **798,381,400** | | | | | | **977,000,000** | |
| 1.03.1.04.0.00.03.2.06.0001 | Penyediaan Komponen Instalasi Listrik/Penerangan Bangunan Kantor | Persentase terlaksananya penunjang urusan pemerintah daerah Kabupaten/Kota | Jumlah dan jenis komponen listrik yang disediakan | Persentase Administrasi Umum Perangkat Daerah yang Terlaksana dengan Baik | Kab. Takalar, Pattallassang, Pattallassang | 100 % | 3 komponen | 10 0 % | 0 | Dana Transfer Umum-Dana Alokasi Umum | | | Persentase terlaksananya penunjang urusan pemerintah daerah Kabupaten/Kota | 100 % | 18,000,000 | |
| 1.03.1.04.0.00.03.2.06.0002 | Penyediaan Peralatan dan Perlengkapan Kantor | Persentase terlaksananya penunjang urusan | Jumlah Dan Jenis Peralatan Dan Perlengkapan Kantor Yang Disediakan | Persentase Administrasi Umum Perangkat Daerah yang Terlaksana dengan Baik | Kab. Takalar, Pattallassang, Pattallassang | 100 % | 12 Bulan | 10 0 % | 58,381,400 | Dana Transfer Umum-Dana Alokasi Umum | | | Persentase terlaksananya penunjang urusan | 100 % | 60,000,000 | |



## Program dan Kegiatan Perangkat Daerah
## Kabupaten Takalar
## Tahun 2022

**Unit Organisasi : 1.03.1.04.0.00.03.0000 Dinas Pekerjaan Umum, Penataan Ruang, Perumahan Dan Kawasan Permukiman**

**Sub Unit Organisasi : 1.03.1.04.0.00.03.0000 Dinas Pekerjaan Umum, Penataan Ruang, Perumahan Dan Kawasan Permukiman**

| Kode | Urusan/ Bidang Urusan/ Program/ Kegiatan/ Sub Kegiatan | Indikator Kinerja | | | Rencana Tahun 2022 | | | | | | Catatan Penting | Prakiraan Maju Rencana Tahun 2023 | | |
|---|---|---|---|---|---|---|---|---|---|---|---|---|---|---|
| | | | | | | Target Capaian Kinerja | | | | | | Target Capaian Kinerja | | |
| | | Capaian Program | Keluaran Sub Kegiatan | Hasil Kegiatan | Lokasi Output Kegiatan | Program | Keluaran Sub Kegiatan | Hasil Kegiatan | Indikatif (Rp.) | Sumber Dana | | Tolok Ukur | Target | Kebutuhan Dana/ Pagu Indikatif (Rp.) |
| | | pemerintah daerah Kabupaten/Kota | | | | | | | | | | pemerintah daerah Kabupaten/Kota | | |
| 1.03.1.04.0.00.03.0.06.2.05.0 | Penyediaan Barang Cetakan dan Penggandaan | Persentase terlaksananya penunjang urusan pemerintah daerah Kabupaten/Kota | Jumlah dan jenis barang cetakan dan penggandaan yang disediakan | Persentase Administrasi Umum Perangkat Daerah yang Terlaksana dengan Baik | Kab. Takalar, Pattallassang, Pattallassang | 100 % | 12 Bulan | 10 0 % | 5,000,000 | Dana Transfer Umum-Dana Alokasi Umum | | Persentase terlaksananya penunjang urusan pemerintah daerah Kabupaten/Kota | 100 % | 6,000,000 |
| 1.03.1.04.0.00.03.0.06.2.06.0 | Penyediaan Bahan Bacaan dan Peraturan Perundang-undangan | Persentase terlaksananya penunjang urusan pemerintah daerah Kabupaten/Kota | Jumlah ketersediaan bahan bacaan dan peraturan perundang-undangan di kantor | Persentase Administrasi Umum Perangkat Daerah yang Terlaksana dengan Baik | Kab. Takalar, Pattallassang, Pattallassang | 100 % | 12 Bulan | 10 0 % | 30,000,000 | Dana Transfer Umum-Dana Alokasi Umum | | Persentase terlaksananya penunjang urusan pemerintah daerah Kabupaten/Kota | 100 % | 35,000,000 |
| 1.03.1.04.0.00.03.0.06.2.08.0 | Fasilitasi Kunjungan Tamu | Persentase terlaksananya penunjang urusan pemerintah daerah Kabupaten/Kota | Jumlah Dan Jenis Fasilitas Yang Disisapkan Untuk Tamu Kantor | Persentase Administrasi Umum Perangkat Daerah yang Terlaksana dengan Baik | Kab. Takalar, Pattallassang, Pattallassang | 100 % | 12 Bulan | 10 0 % | 12,000,000 | Dana Transfer Umum-Dana Alokasi Umum | | Persentase terlaksananya penunjang urusan pemerintah daerah Kabupaten/Kota | 100 % | 13,000,000 |
| 1.03.1.04.0.00.03.0.06.2.09.0 | Penyelenggaraan Rapat Koordinasi dan Konsultasi SKPD | Persentase terlaksananya penunjang urusan pemerintah daerah Kabupaten/Kota | Jumlah rapat koordinasi dan konsultasi dalam dan luar daerah yang dilaksanakan | Persentase Administrasi Umum Perangkat Daerah yang Terlaksana dengan Baik | Kab. Takalar, Pattallassang, Pattallassang | 100 % | 12 Bulan | 10 0 % | 650,000,000 | Dana Transfer Umum-Dana Alokasi Umum | | Persentase terlaksananya penunjang urusan pemerintah daerah Kabupaten/Kota | 100 % | 800,000,000 |
| 1.03.1.04.0.00.03.0.06.2.11.0 | Dukungan Pelaksanaan Sistem Pemerintahan Berbasis Elektronik pada SKPD | Persentase terlaksananya penunjang urusan pemerintah daerah Kabupaten/Kota | Jumlah Pengelolaan Webside SKPD | Persentase Administrasi Umum Perangkat Daerah yang Terlaksana dengan Baik | Kab. Takalar, Pattallassang, Pattallassang | 100 % | 12 Bulan | 10 0 % | 43,000,000 | Dana Transfer Umum-Dana Alokasi Umum | | Persentase terlaksananya penunjang urusan pemerintah daerah Kabupaten/Kota | 100 % | 45,000,000 |
| **1.03.1.04.0.00.03.0.07.2.** | **Pengadaan Barang Milik Daerah Penunjang Urusan Pemerintah Daerah** | | | | | | | | **62,000,000** | | | | | **800,000,000** |
| 1.03.1.04.0.00.03.0.07.2.01.0 | Pengadaan Kendaraan Perorangan Dinas atau Kendaraan Dinas Jabatan | Persentase terlaksananya penunjang urusan pemerintah daerah Kabupaten/Kota | Jumlah Dan Jenis Kendaraan Dinas Yang Diadakan | Persentase pengadaan barang milik daerah penunjang urusan pemerintah daerah yang terlaksana dengan baik | Kab. Takalar, Pattallassang, Pattallassang | 100 % | 1 unit | 10 0 % | 32,000,000 | Dana Transfer Umum-Dana Alokasi Umum | | Persentase terlaksananya penunjang urusan pemerintah daerah Kabupaten/Kota | 100 % | 75,000,000 |
| 1.03.1.04.0.00.03.0.07.2.03.0 | Pengadaan Alat Besar | Persentase terlaksananya penunjang urusan pemerintah daerah Kabupaten/Kota | Jumlah dan jenis alat besar yang diadakan | Persentase pengadaan barang milik daerah penunjang urusan pemerintah daerah yang terlaksana dengan baik | Kab. Takalar, Pattallassang, Pattallassang | 100 % | 1 unit | 10 0 % | 0 | Dana Transfer Umum-Dana Alokasi Umum | | Persentase terlaksananya penunjang urusan pemerintah daerah Kabupaten/Kota | 100 % | 550,000,000 |
| 1.03.1.04.0.00.03.0.07.2.05.0 | Pengadaan Mebel | Persentase terlaksananya penunjang urusan pemerintah daerah Kabupaten/Kota | Jumlah dan jenis mebel yang diadakan | Persentase pengadaan barang milik daerah penunjang urusan pemerintah | Kab. Takalar, Pattallassang, Pattallassang | 100 % | 15 unit | 10 0 % | 30,000,000 | Dana Transfer Umum-Dana Alokasi Umum | | Persentase terlaksananya penunjang urusan pemerintah daerah Kabupaten/Kota | 100 % | 55,000,000 |



## Program dan Kegiatan Perangkat Daerah
## Kabupaten Takalar
## Tahun 2022

**Unit Organisasi : 1.03.1.04.0.00.03.0000 Dinas Pekerjaan Umum, Penataan Ruang, Perumahan Dan Kawasan Permukiman**

**Sub Unit Organisasi : 1.03.1.04.0.00.03.0000 Dinas Pekerjaan Umum, Penataan Ruang, Perumahan Dan Kawasan Permukiman**

| Kode | Urusan/ Bidang Urusan/ Program/ Kegiatan/ Sub Kegiatan | Indikator Kinerja | | | Rencana Tahun 2022 | | | | | | Catatan Penting | Prakiraan Maju Rencana Tahun 2023 | | |
|---|---|---|---|---|---|---|---|---|---|---|---|---|---|---|
| | | | | | | Target Capaian Kinerja | | | | | | Target Capaian Kinerja | | |
| | | Capaian Program | Keluaran Sub Kegiatan | Hasil Kegiatan | Lokasi Output Kegiatan | Program | Keluaran Sub Kegiatan | Hasil Kegiatan | Indikatif (Rp.) | Sumber Dana | | Tolok Ukur | Target | Kebutuhan Dana/ Pagu Indikatif (Rp.) |
| | | | | daerah yang terlaksana dengan baik | | | | | | | | | | |
| 1.03.0.1.07.9.0 | Pengadaan Gedung Kantor atau Bangunan Lainnya | Persentase terlaksananya penunjang urusan pemerintah daerah Kabupaten/Kota | Jumlah Gedung Yang Dibangun | Persentase pengadaan barang milik daerah penunjang urusan pemerintah daerah yang terlaksana dengan baik | Kab. Takalar, Pattallassang, Pattallassang | 100 % | 1 unit | 10 0 % | 0 | Dana Transfer Umum-Dana Alokasi Umum | | Persentase terlaksananya penunjang urusan pemerintah daerah Kabupaten/Kota | % 100 | 120,000,000 |
| **1.03.0.1.08.** | **Penyediaan Jasa Penunjang Urusan Pemerintahan Daerah** | | | | | | | | **306,100,000** | | | | | **363,000,000** |
| 1.03.0.1.08.1.0 | Penyediaan Jasa Surat Menyurat | Persentase terlaksananya penunjang urusan pemerintah daerah Kabupaten/Kota | Jumlah jasa persuratan Yang disediakan | Persentase penunjang urusan pemerintah daerah Kabupaten/Kota yang terlaksana dengan baik | Kab. Takalar, Pattallassang, Pattallassang | 100 % | 12 Bulan | 10 0 % | 0 | Dana Transfer Umum-Dana Alokasi Umum | | Persentase terlaksananya penunjang urusan pemerintah daerah Kabupaten/Kota | % 100 | 3,000,000 |
| 1.03.0.1.08.2.0 | Penyediaan Jasa Komunikasi, Sumber Daya Air dan Listrik | Persentase terlaksananya penunjang urusan pemerintah daerah Kabupaten/Kota | Jumlah Rek.Air Yang Di Bayarkan Jumlah Rek.Listrik Yang Di bayarkan Jumlah Rek.Wifi Yang Dibayarkan | Persentase penunjang urusan pemerintah daerah Kabupaten/Kota yang terlaksana dengan baik | Kab. Takalar, Pattallassang, Pattallassang | 100 % | 1 Bulan 4 Bulan 1 Bulan | 10 0 % | 201,100,000 | Dana Transfer Umum-Dana Alokasi Umum | | Persentase terlaksananya penunjang urusan pemerintah daerah Kabupaten/Kota | % 100 | 225,000,000 |
| 1.03.0.1.08.3.0 | Penyediaan Jasa Peralatan dan Perlengkapan Kantor | Persentase terlaksananya penunjang urusan pemerintah daerah Kabupaten/Kota | Jumlah Jasa Peralatan Dan Perlengkapan Yang Di Sediakan | Persentase penunjang urusan pemerintah daerah Kabupaten/Kota yang terlaksana dengan baik | Kab. Takalar, Pattallassang, Pattallassang | 100 % | 10 jenis | 10 0 % | 12,000,000 | Dana Transfer Umum-Dana Alokasi Umum | | Persentase terlaksananya penunjang urusan pemerintah daerah Kabupaten/Kota | % 100 | 25,000,000 |
| 1.03.0.1.08.4.0 | Penyediaan Jasa Pelayanan Umum Kantor | Persentase terlaksananya penunjang urusan pemerintah daerah Kabupaten/Kota | Jumlah Ketersediaan Jasa Pelayanan Umum Kantor | Persentase penunjang urusan pemerintah daerah Kabupaten/Kota yang terlaksana dengan baik | Kab. Takalar, Pattallassang, Pattallassang | 100 % | 12 Bulan | 10 0 % | 93,000,000 | Dana Transfer Umum-Dana Alokasi Umum | | Persentase terlaksananya penunjang urusan pemerintah daerah Kabupaten/Kota | % 100 | 110,000,000 |
| **1.03.0.1.09.** | **Pemeliharaan Barang Milik Daerah Penunjang Urusan Pemerintahan Daerah** | | | | | | | | **363,800,000** | | | | | **447,000,000** |
| 1.03.0.1.09.1.0 | Penyediaan Jasa Pemeliharaan, Biaya Pemeliharaan dan Pajak Kendaraan Perorangan Dinas atau Kendaraan Dinas Jabatan | Persentase terlaksananya penunjang urusan pemerintah daerah Kabupaten/Kota | Jumlah Kendaraan Dinas Roda Empat Yang Di Pelihara Jumlah Kendaraan Dinas Yang Roda Dua Yang Di Pelihara | Persentase Pemeliharaan barang milik daerah penunjang urusan pemerintahan daerah yang Terlaksana dengan Baik | Kab. Takalar, Pattallassang, Pattallassang | 100 % | 2 unit 39 unit | 10 0 % | 301,800,000 | Dana Transfer Umum-Dana Alokasi Umum | | Persentase terlaksananya penunjang urusan pemerintah daerah Kabupaten/Kota | % 100 | 310,000,000 |
| 1.03.0.1.09.2.0 | Penyediaan Jasa Pemeliharaan, Biaya Pemeliharaan, Pajak, dan Perizinan Kendaraan Dinas Operasional atau Lapangan | Persentase terlaksananya penunjang urusan pemerintah daerah Kabupaten/Kota | Jumlah Kendaraan Dinas Roda Enam Yang Dipelihara | Persentase Pemeliharaan barang milik daerah penunjang urusan pemerintahan daerah | Kab. Takalar, Pattallassang, Pattallassang | 100 % | 3 unit | 10 0 % | 10,000,000 | Dana Transfer Umum-Dana Alokasi Umum | | Persentase terlaksananya penunjang urusan pemerintah daerah Kabupaten/Kota | % 100 | 50,000,000 |



## Program dan Kegiatan Perangkat Daerah
## Kabupaten Takalar
## Tahun 2022

**Unit Organisasi : 1.03.1.04.0.00.03.0000 Dinas Pekerjaan Umum, Penataan Ruang, Perumahan Dan Kawasan Permukiman**

**Sub Unit Organisasi : 1.03.1.04.0.00.03.0000 Dinas Pekerjaan Umum, Penataan Ruang, Perumahan Dan Kawasan Permukiman**

| Kode | Urusan/ Bidang Urusan/ Program/ Kegiatan/ Sub Kegiatan | Indikator Kinerja | | | Rencana Tahun 2022 | | | | | | Catatan Penting | Prakiraan Maju Rencana Tahun 2023 | | |
|---|---|---|---|---|---|---|---|---|---|---|---|---|---|---|
| | | Capaian Program | Keluaran Sub Kegiatan | Hasil Kegiatan | Lokasi Output Kegiatan | Target Capaian Kinerja | | | Pagu Indikatif (Rp.) | Sumber Dana | | Target Capaian Kinerja | | Kebutuhan Dana/ Pagu Indikatif (Rp.) |
| | | | | | | Program | Keluaran Sub Kegiatan | Hasil Kegiatan | | | | Tolok Ukur | Target | |
| | | | | yang Terlaksana dengan Baik | | | | | | | | | | |
| 1.03.1.04.0.00.03.0000 | Penyediaan Jasa Pemeliharaan, Biaya Pemeliharaan dan Perizinan Alat Besar | Persentase terlaksananya penunjang urusan pemerintah daerah Kabupaten/Kota | Jumlah ketersediaan jasa pemeliharaan terhadap alat besar SKPD | Persentase Pemeliharaan barang milik daerah penunjang urusan pemerintahan daerah yang Terlaksana dengan Baik | Kab. Takalar, Pattallassang, Pattallassang | 100 % | 12 Bulan | 10 0 % | 30,000,000 | Dana Transfer Umum-Dana Alokasi Umum | | Persentase terlaksananya penunjang urusan pemerintah daerah Kabupaten/Kota | 100 % | 35,000,000 |
| 1.03.1.04.0.00.06.0000 | Pemeliharaan Peralatan dan Mesin Lainnya | Persentase terlaksananya penunjang urusan pemerintah daerah Kabupaten/Kota | Jumlah Ketersediaan Jasa Pemeliharaan Terhadap Peralatan Dan Mesin Lainya | Persentase Pemeliharaan barang milik daerah penunjang urusan pemerintahan daerah yang Terlaksana dengan Baik | Kab. Takalar, Pattallassang, Pattallassang | 100 % | 12 Bulan | 10 0 % | 10,000,000 | Dana Transfer Umum-Dana Alokasi Umum | | Persentase terlaksananya penunjang urusan pemerintah daerah Kabupaten/Kota | 100 % | 22,000,000 |
| 1.03.1.04.0.00.09.0000 | Pemeliharaan/Rehabilitasi Gedung Kantor dan Bangunan Lainnya | Persentase terlaksananya penunjang urusan pemerintah daerah Kabupaten/Kota | Jumlah ketersediaan jasa pemeliharaan gedung kantor dan bangunan lainnya | Persentase Pemeliharaan barang milik daerah penunjang urusan pemerintahan daerah yang Terlaksana dengan Baik | Kab. Takalar, Pattallassang, Pattallassang | 100 % | 12 Bulan | 10 0 % | 12,000,000 | Dana Transfer Umum-Dana Alokasi Umum | | Persentase terlaksananya penunjang urusan pemerintah daerah Kabupaten/Kota | 100 % | 30,000,000 |
| 1.03.1.04.0.02.0.0000 | PROGRAM PENGELOLAAN SUMBER DAYA AIR (SDA) | | | | | | | | 3,381,208,000 | | | | | 4,650,000,000 |
| **1.03.1.04.0.02.01.0000** | **Pengelolaan SDA dan Bangunan Pengaman Pantai pada Wilayah Sungai (WS) dalam 1 (satu) Daerah Kabupaten/Kota** | | | | | | | | **1,204,356,400** | | | | | **1,400,000,000** |
| 1.03.1.04.0.02.01.0006 | Pembangunan Embung dan Penampung Air Lainnya | Persentase irigasi kabupaten dalam kondisi baik. Rasio jaringan irigasi, Persenatse pengembangan, pengelolaan, dan konservasi | Jumlah embung yang di bangun | Persentase Terlaksananya Pengelolaan SDA dan Bangunan Pengaman Pantai pada Wilayah Sungai (WS) dalam 1 (Satu) Daerah Kabupaten/Kota | Kab. Takalar, Semua Kecamatan, Semua Kelurahan | 100 % | 1 paket | 10 0 % | 0 | Dana Transfer Umum-Dana Alokasi Umum | | Persentase irigasi kabupaten dalam kondisi baik. Rasio jaringan irigasi, Persenatse pengembangan, pengelolaan, dan konservasi | 100 % | 0 |
| 1.03.1.04.0.02.01.0009 | Pembangunan Tanggul Sungai | Persentase irigasi kabupaten dalam kondisi baik. Rasio jaringan irigasi, Persenatse pengembangan, pengelolaan, dan konservasi | Panjang sungai yang di proteksi | Persentase Terlaksananya Pengelolaan SDA dan Bangunan Pengaman Pantai pada Wilayah Sungai (WS) dalam 1 (Satu) Daerah Kabupaten/Kota | Kab. Takalar, Semua Kecamatan, Semua Kelurahan | 100 % | 0 meter | 10 0 % | 0 | Dana Transfer Umum-Dana Alokasi Umum | | Persentase irigasi kabupaten dalam kondisi baik. Rasio jaringan irigasi, Persenatse pengembangan, pengelolaan, dan konservasi | 100 % | 0 |
| 1.03.1.04.0.02.01.0010 | Pembangunan Bangunan Perkuatan Tebing | Persentase irigasi kabupaten dalam kondisi baik. Rasio | Panjang pembangunan perkuatan | Persentase Terlaksananya Pengelolaan SDA dan | Kab. Takalar, Semua | 100 % | 0 meter | 10 0 % | 0 | Dana Transfer Umum-Dana Alokasi Umum | | Persentase irigasi kabupaten dalam kondisi baik. Rasio | 100 % | 0 |



## Program dan Kegiatan Perangkat Daerah
## Kabupaten Takalar
## Tahun 2022

**Unit Organisasi : 1.03.1.04.0.00.03.0000 Dinas Pekerjaan Umum, Penataan Ruang, Perumahan Dan Kawasan Permukiman**

**Sub Unit Organisasi : 1.03.1.04.0.00.03.0000 Dinas Pekerjaan Umum, Penataan Ruang, Perumahan Dan Kawasan Permukiman**

| Kode | | | | | Urusan/ Bidang Urusan/ Program/ Kegiatan/ Sub Kegiatan | Indikator Kinerja | | | Rencana Tahun 2022 | | | | | | Catatan Penting | Prakiraan Maju Rencana Tahun 2023 | | |
|---|---|---|---|---|---|---|---|---|---|---|---|---|---|---|---|---|---|---|
| | | | | | | Capaian Program | Keluaran Sub Kegiatan | Hasil Kegiatan | Lokasi Output Kegiatan | Target Capaian Kinerja | | | Pagu Indikatif (Rp.) | Sumber Dana | | Target Capaian Kinerja | | Kebutuhan Dana/ Pagu Indikatif (Rp.) |
| | | | | | | | | | | Program | Keluaran Sub Kegiatan | Hasil Kegiatan | | | | Tolok Ukur | Target | |
| | | | | | | jaringan irigasi, Persenatse pengembangan, pengelolaan, dan konservasi | tebing yang di bangun dalam kondisi baik | Bangunan Pengaman Pantai pada Wilayah Sungai (WS) dalam 1 (Satu) Daerah Kabupaten/Kota | Kecamatan, Semua Kelurahan | | | | | | | jaringan irigasi, Persenatse pengembangan, pengelolaan, dan konservasi | | |
| 1 | 3 | 0 | 2 | 0 | 01 2. 7 1 | Pembangunan Breakwater | Persentase irigasi kabupaten dalam kondisi baik. Rasio jaringan irigasi, Persenatse pengembangan, pengelolaan, dan konservasi | Panjang Pengaman pantai yang di bangun | Persentase Terlaksananya Pengelolaan SDA dan Bangunan Pengaman Pantai pada Wilayah Sungai (WS) dalam 1 (Satu) Daerah Kabupaten/Kota | Kab. Takalar, Semua Kecamatan, Semua Kelurahan | 100 % | 60 meter | 10 0 % | 1,204,356,40 0 | Dana Transfer Umum-Dana Alokasi Umum | | Persentase irigasi kabupaten dalam kondisi baik. Rasio jaringan irigasi, Persenatse pengembangan, pengelolaan, dan konservasi | 100 % | 1,400,000,00 0 |
| 1 | 3 | 0 | 2 | 0 | 01 2. 1 2 | Rehabilitasi Embung dan Penampungan Air Lainnya | Persentase irigasi kabupaten dalam kondisi baik. Rasio jaringan irigasi, Persenatse pengembangan, pengelolaan, dan konservasi | Jumlah Embung yang direhab | Persentase Terlaksananya Pengelolaan SDA dan Bangunan Pengaman Pantai pada Wilayah Sungai (WS) dalam 1 (Satu) Daerah Kabupaten/Kota | Kab. Takalar, Semua Kecamatan, Semua Kelurahan | 100 % | 0 Paket | 10 0 % | 0 | Dana Transfer Umum-Dana Alokasi Umum | | Persentase irigasi kabupaten dalam kondisi baik. Rasio jaringan irigasi, Persenatse pengembangan, pengelolaan, dan konservasi | 100 % | 0 |
| 1 | 3 | 0 | 2 | 0 | 01 2. 6 4 | Normalisasi/Restorasi Sungai | Persentase irigasi kabupaten dalam kondisi baik. Rasio jaringan irigasi, Persenatse pengembangan, pengelolaan, dan konservasi | Panjang sungai yang dinormalisasi | Persentase Terlaksananya Pengelolaan SDA dan Bangunan Pengaman Pantai pada Wilayah Sungai (WS) dalam 1 (Satu) Daerah Kabupaten/Kota | Kab. Takalar, Semua Kecamatan, Semua Kelurahan | 100 % | 0 m | 10 0 % | 0 | Dana Transfer Umum-Dana Alokasi Umum | | Persentase irigasi kabupaten dalam kondisi baik. Rasio jaringan irigasi, Persenatse pengembangan, pengelolaan, dan konservasi | 100 % | 0 |
| **1** | **3** | **0** | **2** | **0** | **02 2.** | **Pengembangan dan Pengelolaan Sistem Irigasi Primer dan Sekunder pada Daerah Irigasi yang Luasnya dibawah 1000 Ha dalam 1 (satu) Daerah Kabupaten/Kota** | | | | | | | **2,176,851,60 0** | | | | | **3,250,000,00 0** |
| 1 | 3 | 0 | 2 | 0 | 02 2. 2 0 Permukaan | Pembangunan Jaringan Irigasi | Persentase irigasi kabupaten dalam kondisi baik. Rasio jaringan irigasi, Persenatse pengembangan, pengelolaan, dan konservasi | Panjang saluran irigasi yang dibangun dalam kondisi baik | Persentase Pengembangan dan Pengelolaan Sistem Irigasi Primer dan Sekunder pada Daerah Irigasi yang Luasnya dibawah 1000 Ha dalam 1 (Satu) Daerah Kabupaten/Kota yang terlaksana dengan baik | Kab. Takalar, Semua Kecamatan, Semua Kelurahan | 100 % | 2500 m | 10 0 % | 1,526,851,60 0 | Dana Transfer Umum-Dana Alokasi Umum Dana Transfer Khusus - Dana Alokasi Khusus Fisik | | Persentase irigasi kabupaten dalam kondisi baik. Rasio jaringan irigasi, Persenatse pengembangan, pengelolaan, dan konservasi | 100 % | 2,250,000,00 0 |
| 1 | 3 | 0 | 2 | 0 | 02 2. 4 1 Permukaan | Rehabilitasi Jaringan Irigasi | Persentase irigasi kabupaten dalam kondisi baik. Rasio jaringan irigasi, Persenatse pengembangan, | Jumlah jaringan irigasi yang direhab dalam kondisi baik | Persentase Pengembangan dan Pengelolaan Sistem Irigasi Primer dan Sekunder pada Daerah Irigasi yang Luasnya dibawah 1000 Ha | Kab. Takalar, Semua Kecamatan, Semua Kelurahan | 100 % | 2 Paket | 10 0 % | 200,000,000 | Dana Transfer Umum-Dana Alokasi Umum | | Persentase irigasi kabupaten dalam kondisi baik. Rasio jaringan irigasi, Persenatse pengembangan, | 100 % | 500,000,000 |



## Program dan Kegiatan Perangkat Daerah
## Kabupaten Takalar
## Tahun 2022

**Unit Organisasi : 1.03.1.04.0.00.03.0000 Dinas Pekerjaan Umum, Penataan Ruang, Perumahan Dan Kawasan Permukiman**

**Sub Unit Organisasi : 1.03.1.04.0.00.03.0000 Dinas Pekerjaan Umum, Penataan Ruang, Perumahan Dan Kawasan Permukiman**

| Kode | | | | | Urusan/ Bidang Urusan/ Program/ Kegiatan/ Sub Kegiatan | Indikator Kinerja | | | Rencana Tahun 2022 | | | | | | Catatan Penting | Prakiraan Maju Rencana Tahun 2023 | | |
|---|---|---|---|---|---|---|---|---|---|---|---|---|---|---|---|---|---|---|
| | | | | | | Capaian Program | Keluaran Sub Kegiatan | Hasil Kegiatan | Lokasi Output Kegiatan | Target Capaian Kinerja | | | | Pagu Indikatif (Rp.) | Sumber Dana | | Target Capaian Kinerja | | Kebutuhan Dana/ Pagu Indikatif (Rp.) |
| | | | | | | | | | | Program | Keluaran Sub Kegiatan | Hasil Kegiatan | | | | | Tolok Ukur | Target | |
| | | | | | | pengelolaan, dan konservasi | | dalam 1 (Satu) Daerah Kabupaten/Kota yang terlaksana dengan baik | | | | | | | | | pengelolaan, dan konservasi | | |
| 1 | 3 0 | 2 0 | 02 | 2. 7 | 2 Operasional Unit Pengelola Irigasi | Persentase irigasi kabupaten dalam kondisi baik. Rasio jaringan irigasi, Persenatse pengembangan, pengelolaan, dan konservasi | Jumlah operasional petugas pengairan di lapangan | Persentase Pengembangan dan Pengelolaan Sistem Irigasi Primer dan Sekunder pada Daerah Irigasi yang Luasnya dibawah 1000 Ha dalam 1 (Satu) Daerah Kabupaten/Kota yang terlaksana dengan baik | Takalar, Semua Kecamatan, Semua Kelurahan | 100 % | 12 Bulan | 10 0 % | 450,000,000 | Dana Transfer Umum-Dana Alokasi Umum | | Persentase irigasi kabupaten dalam kondisi baik. Rasio jaringan irigasi, Persenatse pengembangan, pengelolaan, dan konservasi | 100 % | 500,000,000 |
| 1 | 3 0 | 3 0 | | | PROGRAM PENGELOLAAN DAN PENGEMBANGAN SISTEM PENYEDIAAN AIR MINUM | | | | | | | | 4,687,123,60 0 | | | | | 5,850,000,00 0 |
| **1** | **3 0** | **3 0** | **01** | **2.** | **Pengelolaan dan Pengembangan Sistem Penyediaan Air Minum (SPAM) di Daerah Kabupaten/Kota** | | | | | | | | **4,687,123,60 0** | | | | | **5,850,000,00 0** |
| 1 | 3 0 | 3 0 | 01 | 2. 3 | 0 Pembangunan SPAM Jaringan Perpipaan di Kawasan Perkotaan | ERSENTASE PENGELOLAAN DAN PENGEMBANGAN SISTEM PENYEDIAAN AIR MINUM | mlah Sarana dan Prasarana Air Bersih perkotaan Yang Dibangun Dalam Kondisi Baik | Persentase Terlaksananya Pengelolaan dan Pengembangan Sistem Penyediaan Air Minum (SPAM) di Daerah Kabupaten/Kota | Takalar, Semua Kecamatan, Semua Kelurahan | 100 % | 0 SR | 10 0 % | 0 | | | ERSENTASE PENGELOLAAN DAN PENGEMBANGAN SISTEM PENYEDIAAN AIR MINUM | 100 % | 0 |
| 1 | 3 0 | 3 0 | 01 | 2. 4 | 0 Pembangunan SPAM Jaringan Perpipaan di Kawasan Perdesaan | ERSENTASE PENGELOLAAN DAN PENGEMBANGAN SISTEM PENYEDIAAN AIR MINUM | Jumlah Sarana dan Prasarana Air Bersih Pedesaan Yang Dibangun Dalam Kondisi Baik | Persentase Terlaksananya Pengelolaan dan Pengembangan Sistem Penyediaan Air Minum (SPAM) di Daerah Kabupaten/Kota | Takalar, Semua Kecamatan, Semua Kelurahan | 100 % | 75 SR | 10 0 % | 0 1,658,123,60 | Dana Transfer Umum-Dana Alokasi Umum Dana Transfer Khusus - Dana Alokasi Khusus Fisik | | ERSENTASE PENGELOLAAN DAN PENGEMBANGAN SISTEM PENYEDIAAN AIR MINUM | 100 % | 0 2,000,000,00 |
| 1 | 3 0 | 3 0 | 01 | 2. 6 | 0 Peningkatan SPAM Jaringan Perpipaan di Kawasan Perdesaan | ERSENTASE PENGELOLAAN DAN PENGEMBANGAN SISTEM PENYEDIAAN AIR MINUM | Jumlah Sarana dan Prasarana Air Bersih Pedesaan Yang ditingkatkan Dalam Kondisi Baik | Persentase Terlaksananya Pengelolaan dan Pengembangan Sistem Penyediaan Air Minum (SPAM) di Daerah Kabupaten/Kota | Takalar, Semua Kecamatan, Semua Kelurahan | 100 % | 37 SR | 10 0 % | 259,000,000 | Dana Transfer Umum-Dana Alokasi Umum Dana Transfer Khusus - Dana Alokasi Khusus Fisik | | ERSENTASE PENGELOLAAN DAN PENGEMBANGAN SISTEM PENYEDIAAN AIR MINUM | 100 % | 350,000,000 |
| 1 | 3 0 | 3 0 | 01 | 2. 7 | 0 Perluasan SPAM Jaringan Perpipaan di Kawasan Perkotaan | ERSENTASE PENGELOLAAN DAN PENGEMBANGAN SISTEM PENYEDIAAN AIR MINUM | Jumlah sarana dan prasarana air bersih perkotaan yang di perluas dalam kondisi baik | Persentase Terlaksananya Pengelolaan dan Pengembangan Sistem Penyediaan Air Minum (SPAM) di Daerah Kabupaten/Kota | Takalar, Semua Kecamatan, Semua Kelurahan | 100 % | 554 SR | 10 0 % | 0 2,770,000,00 | Dana Transfer Umum-Dana Alokasi Umum Dana Transfer Khusus - Dana Alokasi Khusus Fisik | | ERSENTASE PENGELOLAAN DAN PENGEMBANGAN SISTEM PENYEDIAAN AIR MINUM | 100 % | 0 3,500,000,00 |



## Program dan Kegiatan Perangkat Daerah
## Kabupaten Takalar
## Tahun 2022

**Unit Organisasi : 1.03.1.04.0.00.03.0000 Dinas Pekerjaan Umum, Penataan Ruang, Perumahan Dan Kawasan Permukiman**

**Sub Unit Organisasi : 1.03.1.04.0.00.03.0000 Dinas Pekerjaan Umum, Penataan Ruang, Perumahan Dan Kawasan Permukiman**

| Kode | Urusan/ Bidang Urusan/ Program/ Kegiatan/ Sub Kegiatan | Indikator Kinerja | | | Rencana Tahun 2022 | | | | | | | Catatan Penting | Prakiraan Maju Rencana Tahun 2023 | | | |
|---|---|---|---|---|---|---|---|---|---|---|---|---|---|---|---|---|
| | | Capaian Program | Keluaran Sub Kegiatan | Hasil Kegiatan | Lokasi Output Kegiatan | Target Capaian Kinerja | | | Pagu Indikatif (Rp.) | Sumber Dana | | | Target Capaian Kinerja | | | Kebutuhan Dana/ Pagu Indikatif (Rp.) |
| | | | | | | Program | Keluaran Sub Kegiatan | Hasil Kegiatan | | | | | Tolok Ukur | | Target | |
| 1.03.0.4.01.4.1 | Pengembangan SDM dan Kelembagaan Pengelolaan SPAM | ERSENTASE PENGELOLAAN DAN PENGEMBANGAN SISTEM PENYEDIAAN AIR MINUM | Jumlah kegiatan pengembangan yang terlaksana | Persentase Terlaksananya Pengelolaan dan Pengembangan Sistem Penyediaan Air Minum (SPAM) di Daerah Kabupaten/Kota | Kab. Takalar, Semua Kecamatan, Semua Kelurahan | 100 % | 0 Kegiatan | 10 0 % | 0 | Dana Transfer Umum-Dana Alokasi Umum | | | ERSENTASE PENGELOLAAN DAN PENGEMBANGAN SISTEM PENYEDIAAN AIR MINUM | % | 100 | 0 |
| 1.03.0.4.0 | PROGRAM PENGEMBANGAN SISTEM DAN PENGELOLAAN PERSAMPAHAN REGIONAL | | | | | | | | 600,000,000 | | | | | | | 1,555,000,000 |
| **1.03.0.4.01.** | **Pengembangan Sistem dan Pengelolaan Persampahan di Daerah Kabupaten/Kota** | | | | | | | | **600,000,000** | | | | | | | **1,555,000,000** |
| 1.03.0.4.01.3.0 | Pembangunan TPA/TPST/SPA/TPS-3R/TPS | PERSENTASE TERSEDIANYA FASILITAS PENGURANGAN SAMPAH DI PERKOTAAN | Jumlah sarana dan prasarana TPS 3R yang di bangun dalam kondisii baik | Persentase penyediaan fasilitas pengelolaan persampahan yang baik di Daerah Kabupaten/Kota | Kab. Takalar, Semua Kecamatan, Semua Kelurahan | 100 % | 1 unit | 10 0 % | 600,000,000 | Dana Transfer Umum-Dana Alokasi Umum Dana Transfer Khusus - Dana Alokasi Khusus Fisik | | | PERSENTASE TERSEDIANYA FASILITAS PENGURANGAN SAMPAH DI PERKOTAAN | % | 100 | 1,200,000,000 |
| 1.03.0.4.01.6.0 | Penyediaan Sarana Persampahan | PERSENTASE TERSEDIANYA FASILITAS PENGURANGAN SAMPAH DI PERKOTAAN | Jumlah persampahan yang tersedia | Persentase penyediaan fasilitas pengelolaan persampahan yang baik di Daerah Kabupaten/Kota | Kab. Takalar, Semua Kecamatan, Semua Kelurahan | 100 % | 0 jenis | 10 0 % | 0 | Dana Transfer Umum-Dana Alokasi Umum | | | PERSENTASE TERSEDIANYA FASILITAS PENGURANGAN SAMPAH DI PERKOTAAN | % | 100 | 300,000,000 |
| 1.03.0.4.01.7.0 | Pembinaan Teknik Pengelolaan Infrastruktur Persampahan | PERSENTASE TERSEDIANYA FASILITAS PENGURANGAN SAMPAH DI PERKOTAAN | Pembinaan teknik pengelolaan infrastruktur persampahan yang terlaksana dengan baik | Persentase penyediaan fasilitas pengelolaan persampahan yang baik di Daerah Kabupaten/Kota | Kab. Takalar, Semua Kecamatan, Semua Kelurahan | 100 % | kegiatan 0 | 10 0 % | 0 | Dana Transfer Umum-Dana Alokasi Umum | | | PERSENTASE TERSEDIANYA FASILITAS PENGURANGAN SAMPAH DI PERKOTAAN | % | 100 | 55,000,000 |
| 1.03.0.5.0 | PROGRAM PENGELOLAAN DAN PENGEMBANGAN SISTEM AIR LIMBAH | | | | | | | | 3,280,000,000 | | | | | | | 5,780,000,000 |
| **1.03.0.5.01.** | **Pengelolaan dan Pengembangan Sistem Air Limbah Domestik dalam Daerah Kabupaten/Kota** | | | | | | | | **3,280,000,000** | | | | | | | **5,780,000,000** |
| 1.03.0.5.01.1.0 | Penyusunan Rencana, Kebijakan, Strategi dan Teknis Sistem Pengelolaan Air Limbah Domestik dalam Daerah Kabupaten/Kota | PERSENTASE PENGELOLAAN DAN PENGEMBANGAN SISTEM AIR LIMBAH | Jumlah dokumen rencana, kebijakan,strategi dan teknis sistem pengelolaan air limbah domestik dalam daerah kabupaten/kota | Persentase Kegiatan Pengelolaan dan Pengembangan Sistem Air Limbah Domestik Yang Terlaksana Dengan Baik | Kab. Takalar, Semua Kecamatan, Semua Kelurahan | 100 % | Dokumen 1 | 10 0 % | 200,000,000 | Dana Transfer Umum-Dana Alokasi Umum | | | PERSENTASE PENGELOLAAN DAN PENGEMBANGAN SISTEM AIR LIMBAH | % | 100 | 250,000,000 |
| 1.03.0.5.01.6.0 | Pembangunan/Penyediaan Sub Sistem Pengolahan Setempat | PERSENTASE PENGELOLAAN DAN PENGEMBANGAN SISTEM AIR LIMBAH | Jumlah Sistem pengolahan setempat yang disediakan Dalam Kondisi Baik | Persentase Kegiatan Pengelolaan dan Pengembangan Sistem Air Limbah Domestik | Kab. Takalar, Semua Kecamatan, Semua Kelurahan | 100 % | Unit 440 | 10 0 % | 0 3,080,000,000 | Dana Transfer Umum-Dana Alokasi Umum Dana Transfer Khusus - Dana Alokasi Khusus Fisik | | | PERSENTASE PENGELOLAAN DAN PENGEMBANGAN SISTEM AIR LIMBAH | % | 100 | 0 4,230,000,000 |



## Program dan Kegiatan Perangkat Daerah
## Kabupaten Takalar
## Tahun 2022

**Unit Organisasi : 1.03.1.04.0.00.03.0000 Dinas Pekerjaan Umum, Penataan Ruang, Perumahan Dan Kawasan Permukiman**

**Sub Unit Organisasi : 1.03.1.04.0.00.03.0000 Dinas Pekerjaan Umum, Penataan Ruang, Perumahan Dan Kawasan Permukiman**

| Kode | Urusan/ Bidang Urusan/ Program/ Kegiatan/ Sub Kegiatan | Indikator Kinerja | | | Rencana Tahun 2022 | | | | | | Catatan Penting | Prakiraan Maju Rencana Tahun 2023 | | |
|---|---|---|---|---|---|---|---|---|---|---|---|---|---|---|
| | | Capaian Program | Keluaran Sub Kegiatan | Hasil Kegiatan | Lokasi Output Kegiatan | Target Capaian Kinerja: Program | Target Capaian Kinerja: Keluaran Sub Kegiatan | Target Capaian Kinerja: Hasil Kegiatan | Pagu Indikatif (Rp.) | Sumber Dana | | Target Capaian Kinerja: Tolok Ukur | Target Capaian Kinerja: Target | Kebutuhan Dana/ Pagu Indikatif (Rp.) |
| | | | | Yang Terlaksana Dengan Baik | | | | | | | | | | |
| 1.03.1.04.0.00.03.0000 | Pembinaan Teknik Pengelolaan Air Limbah Domestik | PERSENTASE PENGELOLAAN DAN PENGEMBANGAN SISTEM AIR LIMBAH | Jumlah pembinaan teknik pengelolaan air limbah domestik yang terlaksana | Persentase Kegiatan Pengelolaan dan Pengembangan Sistem Air Limbah Domestik Yang Terlaksana Dengan Baik | Kab. Takalar, Semua Kecamatan, Semua Kelurahan | 100 % | 2 paket | 10 0 % | 0 | Dana Transfer Umum-Dana Alokasi Umum | | PERSENTASE PENGELOLAAN DAN PENGEMBANGAN SISTEM AIR LIMBAH | 100 % | 250,000,000 |
| 1.03.1.04.0.00.03.0000.2.01.9.0 | Pengembangan SDM dan Kelembagaan Pengelolaan Air Limbah Domestik | PERSENTASE PENGELOLAAN DAN PENGEMBANGAN SISTEM AIR LIMBAH | Jumlah kegiatan pengelolaan SDM dan Kelembagaan yang terlaksana | Persentase Kegiatan Pengelolaan dan Pengembangan Sistem Air Limbah Domestik Yang Terlaksana Dengan Baik | Kab. Takalar, Semua Kecamatan, Semua Kelurahan | 100 % | 1 Kegiatan | 10 0 % | 0 | | | PERSENTASE PENGELOLAAN DAN PENGEMBANGAN SISTEM AIR LIMBAH | 100 % | 0 |
| 1.03.1.04.0.00.03.0000.2.01.2.1 | Pembangunan/Penyediaan Sistem Pengelolaan Air Limbah Terpusat Skala Permukiman | PERSENTASE PENGELOLAAN DAN PENGEMBANGAN SISTEM AIR LIMBAH | Jumlah sarana dan prasarana air limbah yang di bangun dalam kondisi baik | Persentase Kegiatan Pengelolaan dan Pengembangan Sistem Air Limbah Domestik Yang Terlaksana Dengan Baik | Kab. Takalar, Semua Kecamatan, Semua Kelurahan | 100 % | 4 unit | 10 0 % | 0 | Dana Transfer Umum-Dana Alokasi Umum Dana Transfer Khusus - Dana Alokasi Khusus Fisik | | PERSENTASE PENGELOLAAN DAN PENGEMBANGAN SISTEM AIR LIMBAH | 100 % | 500,000,000 |
| 1.03.1.04.0.00.03.0000.2.01.4.1 | Penyediaan Jasa Penyedotan Lumpur Tinja | PERSENTASE PENGELOLAAN DAN PENGEMBANGAN SISTEM AIR LIMBAH | Jumlah ketersediaan jasa penyedotan lumpur tinja (Unit) | Persentase Kegiatan Pengelolaan dan Pengembangan Sistem Air Limbah Domestik Yang Terlaksana Dengan Baik | Kab. Takalar, Semua Kecamatan, Semua Kelurahan | 100 % | 0 Unit | 10 0 % | 0 | | | PERSENTASE PENGELOLAAN DAN PENGEMBANGAN SISTEM AIR LIMBAH | 100 % | 0 |
| 1.03.1.04.0.00.03.0000.2.01.6.1 | Rehabilitasi/Peningkatan/Perlu asan Sarana dan Prasarana IPLT | PERSENTASE PENGELOLAAN DAN PENGEMBANGAN SISTEM AIR LIMBAH | Jumlah sarana dan prasarana IPLT yang direhab | Persentase Kegiatan Pengelolaan dan Pengembangan Sistem Air Limbah Domestik Yang Terlaksana Dengan Baik | Kab. Takalar, Semua Kecamatan, Semua Kelurahan | 100 % | 1 unit | 10 0 % | 0 | Dana Transfer Umum-Dana Alokasi Umum | | PERSENTASE PENGELOLAAN DAN PENGEMBANGAN SISTEM AIR LIMBAH | 100 % | 550,000,000 |
| 1.03.1.04.0.00.06.0000 | PROGRAM PENGELOLAAN DAN PENGEMBANGAN SISTEM DRAINASE | | | | | | | | 300,000,000 | | | | | 2,200,000,000 |
| **1.03.1.04.0.00.06.0000.2.01** | **Pengelolaan dan Pengembangan Sistem Drainase yang Terhubung Langsung dengan Sungai dalam Daerah Kabupaten/Kota** | | | | | | | | **300,000,000** | | | | | **2,200,000,000** |
| 1.03.1.04.0.00.06.0000.2.01.4.0 | Pembinaan Teknik Sistem Drainase Perkotaan | Persentase jalan yang memiliki trotoar dan drainase/saluran | Jumlah pembinaan teknik yang terlaksana dengan baik | Persentase Pengelolaan dan pengembangan Sistem Drainase yang Terhubung Langsung | Kab. Takalar, Semua Kecamatan, Semua Kelurahan | 100 % | 1 kegiatan | 10 0 % | 0 | Dana Transfer Umum-Dana Alokasi Umum | | Persentase jalan yang memiliki trotoar dan drainase/saluran | 100 % | 60,000,000 |



## Program dan Kegiatan Perangkat Daerah
## Kabupaten Takalar
## Tahun 2022

**Unit Organisasi : 1.03.1.04.0.00.03.0000 Dinas Pekerjaan Umum, Penataan Ruang, Perumahan Dan Kawasan Permukiman**

**Sub Unit Organisasi : 1.03.1.04.0.00.03.0000 Dinas Pekerjaan Umum, Penataan Ruang, Perumahan Dan Kawasan Permukiman**

| Kode | | | | | Urusan/ Bidang Urusan/ Program/ Kegiatan/ Sub Kegiatan | Indikator Kinerja | | | Rencana Tahun 2022 | | | | | | Catatan Penting | Prakiraan Maju Rencana Tahun 2023 | | |
|---|---|---|---|---|---|---|---|---|---|---|---|---|---|---|---|---|---|---|
| | | | | | | | | | | Target Capaian Kinerja | | | Pagu Indikatif (Rp.) | Sumber Dana | | Target Capaian Kinerja | | Kebutuhan Dana/ Pagu Indikatif (Rp.) |
| | | | | | | Capaian Program | Keluaran Sub Kegiatan | Hasil Kegiatan | Lokasi Output Kegiatan | | | | | | | Tolok Ukur | Target | |
| | | | | | | | | | | | Program | Keluaran Sub Kegiatan | Hasil Kegiatan | | | | | | |
| | | | | | | pembuangan air (minimal 1,5 m) | | dengan Sungai dalam Daerah Kabupaten/Kota yang Terlaksana dengan Baik | | | | | | | | pembuangan air (minimal 1,5 m) | | |
| 1 | 3 | 0 6 | 0 01 | 2. 7 | 0 Perkotaan Rehabilitasi Saluran Drainase | Persentase jalan yang memiliki trotoar dan drainase/saluran pembuangan air (minimal 1,5 m) | Panjang saluran drainase yang direhab dalam kondisi baik | Persentase Pengelolaan dan pengembangan Sistem Drainase yang Terhubung Langsung dengan Sungai dalam Daerah Kabupaten/Kota yang Terlaksana dengan Baik | Kab. Takalar, Semua Kecamatan, Semua Kelurahan | 100 % | 0 m | 10 0 % | 100,000,000 | Dana Transfer Umum-Dana Alokasi Umum | | Persentase jalan yang memiliki trotoar dan drainase/saluran pembuangan air (minimal 1,5 m) | 100 % | 300,000,000 |
| 1 | 3 | 0 6 | 0 01 | 2. 1 | 1 Drainase Lingkungan Pembinaan Teknik Sistem | Persentase jalan yang memiliki trotoar dan drainase/saluran pembuangan air (minimal 1,5 m) | Jumlah pembinaan teknik yang terlaksana dengan baik | Persentase Pengelolaan dan pengembangan Sistem Drainase yang Terhubung Langsung dengan Sungai dalam Daerah Kabupaten/Kota yang Terlaksana dengan Baik | Kab. Takalar, Semua Kecamatan, Semua Kelurahan | 100 % | kegiatan 1 | 10 0 % | 0 | Dana Transfer Umum-Dana Alokasi Umum | | Persentase jalan yang memiliki trotoar dan drainase/saluran pembuangan air (minimal 1,5 m) | 100 % | 60,000,000 |
| 1 | 3 | 0 6 | 0 01 | 2. 2 | 1 Lingkungan Pembangunan Sistem Drainase | Persentase jalan yang memiliki trotoar dan drainase/saluran pembuangan air (minimal 1,5 m) | Panjang saluran draenase yang dibangun dalam kondisi baik | Persentase Pengelolaan dan pengembangan Sistem Drainase yang Terhubung Langsung dengan Sungai dalam Daerah Kabupaten/Kota yang Terlaksana dengan Baik | Kab. Takalar, Semua Kecamatan, Semua Kelurahan | 100 % | 250 m | 10 0 % | 200,000,000 | Dana Transfer Umum-Dana Alokasi Umum | | Persentase jalan yang memiliki trotoar dan drainase/saluran pembuangan air (minimal 1,5 m) | 100 % | 1,500,000,000 |
| 1 | 3 | 0 6 | 0 01 | 2. 4 | 1 Lingkungan Rehabilitasi Saluran Drainase | Persentase jalan yang memiliki trotoar dan drainase/saluran pembuangan air (minimal 1,5 m) | Panjang saluran drainase yang di rehab dalam kondisi baik | Persentase Pengelolaan dan pengembangan Sistem Drainase yang Terhubung Langsung dengan Sungai dalam Daerah Kabupaten/Kota yang Terlaksana dengan Baik | Kab. Takalar, Semua Kecamatan, Semua Kelurahan | 100 % | meter 700 | 10 0 % | 0 | Dana Transfer Umum-Dana Alokasi Umum | | Persentase jalan yang memiliki trotoar dan drainase/saluran pembuangan air (minimal 1,5 m) | 100 % | 280,000,000 |
| 1 | 3 | 0 7 | 0 | | PROGRAM PENGEMBANGAN PERMUKIMAN | | | | | | | | 35,000,000 | | | | | 200,000,000 |
| **1** | **3** | **0 7** | **0 01** | **2.** | **Penyelenggaraan Infrastruktur pada Permukiman di Kawasan Strategis Daerah Kabupaten/Kota** | | | | | | | | **35,000,000** | | | | | **200,000,000** |
| 1 | 3 | 0 7 | 0 01 | 2. 1 | 0 Pengembangan Infrastruktur Kawasan Pembangunan dan | PERSENTASE PENGEMBANGAN PERMUKIMAN | Tersedianya dokumen | Persentase Penyelenggaraan Infrastruktur pada | Kab. Takalar, Semua | 100 % | Dokumen 1 | 10 0 % | 35,000,000 | Dana Transfer Umum-Dana Alokasi Umum | | PERSENTASE PENGEMBANGAN PERMUKIMAN | 100 % | 50,000,000 |



## Program dan Kegiatan Perangkat Daerah
## Kabupaten Takalar
## Tahun 2022

**Unit Organisasi : 1.03.1.04.0.00.03.0000 Dinas Pekerjaan Umum, Penataan Ruang, Perumahan Dan Kawasan Permukiman**

**Sub Unit Organisasi : 1.03.1.04.0.00.03.0000 Dinas Pekerjaan Umum, Penataan Ruang, Perumahan Dan Kawasan Permukiman**

| Kode | | | | | Urusan/ Bidang Urusan/ Program/ Kegiatan/ Sub Kegiatan | Indikator Kinerja | | | Rencana Tahun 2022 | | | | | | | Prakiraan Maju Rencana Tahun 2023 | | | |
|---|---|---|---|---|---|---|---|---|---|---|---|---|---|---|---|---|---|---|---|
| | | | | | | Capaian Program | Keluaran Sub Kegiatan | Hasil Kegiatan | Lokasi Output Kegiatan | Target Capaian Kinerja | | | | Pagu Indikatif (Rp.) | Sumber Dana | Catatan Penting | Target Capaian Kinerja | | | Kebutuhan Dana/ Pagu Indikatif (Rp.) |
| | | | | | | | | | | Program | Keluaran Sub Kegiatan | Hasil Kegiatan | | | | | Tolok Ukur | Target | | |
| | | | | | Permukiman di Kawasan Strategis Daerah Kabupaten/Kota | | | Permukiman di Daerah Kabupaten/Kota yang Terlaksana dengan Baik | Kecamatan, Semua Kelurahan | | | | | | | | | | | |
| 1 | 03 | 07 | 01 | 2.03 | Pengawasan dan Pengendalian Infrastruktur Kawasan Permukiman di Kawasan Strategis Daerah Kabupaten/Kota | PERSENTASE PENGEMBANGAN PERMUKIMAN | Tersedianya dokumen | Persentase Penyelenggaraan Infrastruktur pada Permukiman di Daerah Kabupaten/Kota yang Terlaksana dengan Baik | Takalar, Semua Kecamatan, Semua Kelurahan | 100 % | 1 Dokumen | 10 0 % | 0 | Dana Transfer Umum-Dana Alokasi Umum | | PERSENTASE PENGEMBANGAN PERMUKIMAN | % | 100 | 150,000,000 |
| 1 | 03 | 08 | | | PROGRAM PENATAAN BANGUNAN GEDUNG | | | | | | | | 373,000,000 | | | | | | 1,100,000,000 |
| **1** | **03** | **08** | **01** | **2.** | **Penyelenggaraan Bangunan Gedung di Wilayah Daerah Kabupaten/Kota, Pemberian Izin Mendirikan Bangunan (IMB) dan Sertifikat Laik Fungsi Bangunan Gedung** | | | | | | | | **373,000,000** | | | | | | **1,100,000,000** |
| 1 | 03 | 08 | 01 | 2.01 | Penyelenggaraan Penerbitan Izin Mendirikan Bangunan (IMB), Sertifikat Laik Fungsi (SLF), peran Tenaga Ahli Bangunan Gedung (TABG), Pendataan Bangunan Gedung, serta Implementasi SIMBG | Persentase RTH publik sebesar 20% dari luas wilayah kota/kawasan perkotaan, Rasio ruang terbuka hijau per satuan luas wilayah ber HPL/HGB | Terdatanya Bangunan Gedung Yang Ber-IMB | Persentase tertatanya Bangunan gedung dengan baik di wilayah daerah Kabupaten/Kota, serta pemberian IMB dan Sertifikat Laik Fungsi Bangunan gedung | Takalar, Semua Kecamatan, Semua Kelurahan | 100 % | 10 Kecamatan | 10 0 % | 189,000,000 | Dana Transfer Umum-Dana Alokasi Umum | | Persentase RTH publik sebesar 20% dari luas wilayah kota/kawasan perkotaan, Rasio ruang terbuka hijau per satuan luas wilayah ber HPL/HGB | % | 100 | 200,000,000 |
| 1 | 03 | 08 | 01 | 2.02 | Perencanaan, Pembangunan, Pengawasan, dan Pemanfaatan Bangunan Gedung Daerah Kabupaten/Kota | Persentase RTH publik sebesar 20% dari luas wilayah kota/kawasan perkotaan, Rasio ruang terbuka hijau per satuan luas wilayah ber HPL/HGB | Tersedianya RTBL sebagai acuan pembangunan gedung dan lingkungan sehingga bangunan dan lingkungan tertata dengan baik | Persentase tertatanya Bangunan gedung dengan baik di wilayah daerah Kabupaten/Kota, serta pemberian IMB dan Sertifikat Laik Fungsi Bangunan gedung | Takalar, Semua Kecamatan, Semua Kelurahan | 100 % | 0 RTBL | 10 0 % | 0 | Dana Transfer Umum-Dana Alokasi Umum | | Persentase RTH publik sebesar 20% dari luas wilayah kota/kawasan perkotaan, Rasio ruang terbuka hijau per satuan luas wilayah ber HPL/HGB | % | 100 | 700,000,000 |
| 1 | 03 | 08 | 01 | 2.05 | Monitoring dan Evaluasi Penyelenggaraan Bangunan Gedung Negara Daerah Kabupaten/Kota | Persentase RTH publik sebesar 20% dari luas wilayah kota/kawasan perkotaan, Rasio ruang terbuka hijau per satuan luas wilayah ber HPL/HGB | Terselenggaranya pengawasan bangunan | Persentase tertatanya Bangunan gedung dengan baik di wilayah daerah Kabupaten/Kota, serta pemberian IMB dan Sertifikat Laik Fungsi Bangunan gedung | Takalar, Semua Kecamatan, Semua Kelurahan | 100 % | 10 Kecamatan | 10 0 % | 184,000,000 | Dana Transfer Umum-Dana Alokasi Umum | | Persentase RTH publik sebesar 20% dari luas wilayah kota/kawasan perkotaan, Rasio ruang terbuka hijau per satuan luas wilayah ber HPL/HGB | % | 100 | 200,000,000 |
| 1 | 03 | 08 | 01 | 2.06 | Identifikasi, Penetapan, Penyelenggaraan Bangunan Gedung Cagar Budaya yang Dilestarikan Milik Pemerintah Kabupaten/Kota | Persentase RTH publik sebesar 20% dari luas wilayah kota/kawasan perkotaan, Rasio ruang terbuka hijau per satuan luas wilayah ber HPL/HGB | Terlaksananya Studi Banding | Persentase tertatanya Bangunan gedung dengan baik di wilayah daerah Kabupaten/Kota, serta pemberian IMB dan Sertifikat Laik Fungsi Bangunan gedung | Takalar, Semua Kecamatan, Semua Kelurahan | 100 % | 0 Kegiatan | 10 0 % | 0 | Dana Transfer Umum-Dana Alokasi Umum | | Persentase RTH publik sebesar 20% dari luas wilayah kota/kawasan perkotaan, Rasio ruang terbuka hijau per satuan luas wilayah ber HPL/HGB | % | 100 | 0 |



## Program dan Kegiatan Perangkat Daerah
## Kabupaten Takalar
## Tahun 2022

**Unit Organisasi : 1.03.1.04.0.00.03.0000 Dinas Pekerjaan Umum, Penataan Ruang, Perumahan Dan Kawasan Permukiman**

**Sub Unit Organisasi : 1.03.1.04.0.00.03.0000 Dinas Pekerjaan Umum, Penataan Ruang, Perumahan Dan Kawasan Permukiman**

| Kode | | | | | Urusan/ Bidang Urusan/ Program/ Kegiatan/ Sub Kegiatan | Indikator Kinerja | | | Rencana Tahun 2022 | | | | | | Catat an Penting | Prakiraan Maju Rencana Tahun 2023 | | |
|---|---|---|---|---|---|---|---|---|---|---|---|---|---|---|---|---|---|---|
| | | | | | | Capaian Program | Keluaran Sub Kegiatan | Hasil Kegiatan | Loka si Output Kegiatan | Target Capaian Kinerja | | | Pagu Indikatif (Rp.) | Sumb er Dana | | Target Capaian Kinerja | | Kebutuhan Dana/ Pagu Indikatif (Rp.) |
| | | | | | | | | | | Progra m | Keluar an Sub Kegiatan | Ha sil Kegiatan | | | | Tolok Ukur | Targ et | |
| 1 | 0 3 | 0 9 | | | PROGRAM PENATAAN BANGUNAN DAN LINGKUNGANNYA | | | | | | | | 531,400,000 | | | | | 4,250,000,00 0 |
| **1** | **0 3** | **0 9** | **2. 01** | | **Penyelenggaraan Penataan Bangunan dan Lingkungannya di Daerah Kabupaten/Kota** | | | | | | | | **531,400,000** | | | | | **4,250,000,00 0** |
| 1 | 0 3 | 0 9 | 2. 01 | 0 3 | Penataan Bangunan dan Lingkungan | PERSENTA SE PENATAAN BANGUNAN DAN LINGKUNGANNYA | Jumlah bangunan dan lingkungan yang ditata dengan kondisi baik Luas lingkungan pemukiman penduduk yang tertata dengan baik | Persenta se bangunan dan lingkungannya yang tertata dengan baik | Kab. Takalar, Semua Kecamatan, Semua Kelurahan | 100 % | 1 Unit 300 M2 | 10 0 % | 481,400,000 | Dana Transfer Umum-Dana Alokasi Umum | | PERSENTA SE PENATAAN BANGUNAN DAN LINGKUNGANNYA | % 100 | 0 3,500,000,00 |
| 1 | 0 3 | 0 9 | 2. 01 | 0 4 | Pemeliharaan Bangunan dan Lingkungan | PERSENTA SE PENATAAN BANGUNAN DAN LINGKUNGANNYA | Jumlah bangunan dan lingkungan yang di pelihara dengan kondisi baik | Persenta se bangunan dan lingkungannya yang tertata dengan baik | Kab. Takalar, Semua Kecamatan, Semua Kelurahan | 100 % | 0 unit | 10 0 % | 0 | Dana Transfer Umum-Dana Alokasi Umum | | PERSENTA SE PENATAAN BANGUNAN DAN LINGKUNGANNYA | % 100 | 600,000,000 |
| 1 | 0 3 | 0 9 | 2. 01 | 0 5 | Pemberdayaan Masyarakat dalam Penataan Bangunan dan Lingkungan | PERSENTA SE PENATAAN BANGUNAN DAN LINGKUNGANNYA | Terlaksananya kegiatan pemberdayaan masyarakat | Persenta se bangunan dan lingkungannya yang tertata dengan baik | Kab. Takalar, Pattallassang, Pattallassang | 100 % | 1 Kegiatan | 10 0 % | 50,000,000 | | | PERSENTA SE PENATAAN BANGUNAN DAN LINGKUNGANNYA | % 100 | 150,000,000 |
| 1 | 0 3 | 1 0 | | | PROGRAM PENYELENGGARAAN JALAN | | | | | | | | 16,377,324,0 00 | | | | | 18,650,000,0 00 |
| **1** | **0 3** | **1 0** | **2. 01** | | **Penyelenggaraan Jalan Kabupaten/Kota** | | | | | | | | **16,377,324,0 00** | | | | | **18,650,000,0 00** |
| 1 | 0 3 | 1 0 | 2. 01 | 0 1 | Penyusunan Rencana, Kebijakan, dan Strategi Pengembangan Jaringan Jalan Serta Perencanaan Teknis Penyelenggaraan Jalan dan Jembatan | Persentas e panjang jaringan jalan dalam kondisi baik, Persentase rehabilitasi /pemeliharaan jalan dan jembatan, rasio panjang jalan dan jembatan | Tersedianya informasi data/base jalan | Persenta se Penyelenggaraan Jalan Kabupaten/Kota yang Terlaksana dengan Baik | Kab. Takalar, Semua Kecamatan, Semua Kelurahan | 100 % | 1 paket | 10 0 % | 100,000,000 | Dana Transfer Umum-Dana Alokasi Umum | | Persentas e panjang jaringan jalan dalam kondisi baik, Persentase rehabilitasi /pemeliharaan jalan dan jembatan, rasio panjang jalan dan jembatan | % 100 | 220,000,000 |
| 1 | 0 3 | 1 0 | 2. 01 | 0 3 | Pengelolaan Leger Jalan | Persentas e panjang jaringan jalan dalam kondisi baik, Persentase rehabilitasi /pemeliharaan jalan dan jembatan, rasio panjang jalan dan jembatan | Panjang jalan yang legernya dikelola dengan baik | Persenta se Penyelenggaraan Jalan Kabupaten/Kota yang Terlaksana dengan Baik | Kab. Takalar, Semua Kecamatan, Semua Kelurahan | 100 % | 500 meter | 10 0 % | 0 | Dana Transfer Umum-Dana Alokasi Umum | | Persentas e panjang jaringan jalan dalam kondisi baik, Persentase rehabilitasi /pemeliharaan jalan dan jembatan, rasio panjang jalan dan jembatan | % 100 | 400,000,000 |
| 1 | 0 3 | 1 0 | 2. 01 | 0 5 | Pembangunan Jalan | Persentas e panjang jaringan jalan dalam kondisi baik, Persentase rehabilitasi /pemeliharaan jalan dan jembatan, rasio panjang jalan dan jembatan | Panjang jalan yang dibangun dalam kondisi baik | Persenta se Penyelenggaraan Jalan Kabupaten/Kota yang Terlaksana dengan Baik | Kab. Takalar, Semua Kecamatan, Semua Kelurahan | 100 % | 4000 M | 10 0 % | 00 15,712,557,0 | Dana Transfer Umum-Dana Alokasi Umum Dana Transfer Khusus - Dana Alokasi Khusus Fisik | | Persentas e panjang jaringan jalan dalam kondisi baik, Persentase rehabilitasi /pemeliharaan jalan dan jembatan, rasio panjang jalan dan jembatan | % 100 | 00 16,000,000,0 |



## Program dan Kegiatan Perangkat Daerah
## Kabupaten Takalar
## Tahun 2022

**Unit Organisasi : 1.03.1.04.0.00.03.0000 Dinas Pekerjaan Umum, Penataan Ruang, Perumahan Dan Kawasan Permukiman**

**Sub Unit Organisasi : 1.03.1.04.0.00.03.0000 Dinas Pekerjaan Umum, Penataan Ruang, Perumahan Dan Kawasan Permukiman**

| Kode | | | | | Urusan/ Bidang Urusan/ Program/ Kegiatan/ Sub Kegiatan | Indikator Kinerja | | | Rencana Tahun 2022 | | | | | | Catatan Penting | Prakiraan Maju Rencana Tahun 2023 | | |
|---|---|---|---|---|---|---|---|---|---|---|---|---|---|---|---|---|---|---|
| | | | | | | Capaian Program | Keluaran Sub Kegiatan | Hasil Kegiatan | Lokasi Output Kegiatan | Target Capaian Kinerja | | | Pagu Indikatif (Rp.) | Sumber Dana | | Target Capaian Kinerja | | Kebutuhan Dana/ Pagu Indikatif (Rp.) |
| | | | | | | | | | | Program | Keluaran Sub Kegiatan | Hasil Kegiatan | | | | Tolok Ukur | Target | |
| 1 | 3 0 | 0 1 | 2. 01 | 0 1 | Pemeliharaan Berkala Jalan | Persentase panjang jaringan jalan dalam kondisi baik, Persentase rehabilitasi /pemeliharaan jalan dan jembatan, rasio panjang jalan dan jembatan | Panjang jalan yang di pelihara dengan baik | Persentase Penyelenggaraan Jalan Kabupaten/Kota yang Terlaksana dengan Baik | Kab. Takalar, Semua Kecamatan, Semua Kelurahan | 100 % | 300 meter | 10 0 % | 249,967,000 | Dana Transfer Umum-Dana Alokasi Umum | | Persentase panjang jaringan jalan dalam kondisi baik, Persentase rehabilitasi /pemeliharaan jalan dan jembatan, rasio panjang jalan dan jembatan | 100 % | 400,000,000 |
| 1 | 3 0 | 0 1 | 2. 01 | 1 1 | Pemeliharaan Rutin Jalan | Persentase panjang jaringan jalan dalam kondisi baik, Persentase rehabilitasi /pemeliharaan jalan dan jembatan, rasio panjang jalan dan jembatan | Panjang jalan yang di pelihara dengan baik | Persentase Penyelenggaraan Jalan Kabupaten/Kota yang Terlaksana dengan Baik | Kab. Takalar, Semua Kecamatan, Semua Kelurahan | 100 % | 300 meter | 10 0 % | 314,800,000 | Dana Transfer Umum-Dana Alokasi Umum | | Persentase panjang jaringan jalan dalam kondisi baik, Persentase rehabilitasi /pemeliharaan jalan dan jembatan, rasio panjang jalan dan jembatan | 100 % | 400,000,000 |
| 1 | 3 0 | 0 1 | 2. 01 | 2 1 | Pembangunan Jembatan | Persentase panjang jaringan jalan dalam kondisi baik, Persentase rehabilitasi /pemeliharaan jalan dan jembatan, rasio panjang jalan dan jembatan | Jumlah jembatan yang di bangun dalam kondisi baik | Persentase Penyelenggaraan Jalan Kabupaten/Kota yang Terlaksana dengan Baik | Kab. Takalar, Semua Kecamatan, Semua Kelurahan | 100 % | 2 paket | 10 0 % | 0 | Dana Transfer Umum-Dana Alokasi Umum | | Persentase panjang jaringan jalan dalam kondisi baik, Persentase rehabilitasi /pemeliharaan jalan dan jembatan, rasio panjang jalan dan jembatan | 100 % | 0 1,230,000,00 |
| 1 | 3 0 | 1 1 | | | PROGRAM PENGEMBANGAN JASA KONSTRUKSI | | | | | | | | 340,400,000 | | | | | 728,000,000 |
| **1** | **3 0** | **1 1** | **2. 01** | | **Penyelenggaraan Pelatihan Tenaga Terampil Konstruksi** | | | | | | | | **231,500,000** | | | | | **560,000,000** |
| 1 | 3 0 | 1 1 | 2. 01 | 3 0 | Penyiapan SOP Penyelenggaraan Pelatihan Tenaga Terampil Konstruksi | PERSENTASE PENGEMBANGAN JASA KONSTRUKSI | Tersusunnya Data dan Laporan serta Informasi terkait Profil pekerjaan Konstruksi | Persentase Pelatihan Tenaga Terampil Konstruksi yang terlaksana dengan baik | Kab. Takalar, Semua Kecamatan, Semua Kelurahan | 100 % | 1 Laporan | 10 0 % | 19,400,000 | Dana Transfer Umum-Dana Alokasi Umum | | PERSENTASE PENGEMBANGAN JASA KONSTRUKSI | 100 % | 200,000,000 |
| 1 | 3 0 | 1 1 | 2. 01 | 4 0 | Pelaksanaan Pelatihan Tenaga Terampil Konstruksi | PERSENTASE PENGEMBANGAN JASA KONSTRUKSI | Terlaksananya pelatihan tenaga terampil yang bersertifikasi | Persentase Pelatihan Tenaga Terampil Konstruksi yang terlaksana dengan baik | Kab. Takalar, Semua Kecamatan, Semua Kelurahan | 100 % | 1 kegiatan | 10 0 % | 113,550,000 | Dana Transfer Umum-Dana Alokasi Umum | | PERSENTASE PENGEMBANGAN JASA KONSTRUKSI | 100 % | 200,000,000 |
| 1 | 3 0 | 1 1 | 2. 01 | 6 0 | Fasilitasi Sertifikasi Tenaga Terampil Konstruksi | PERSENTASE PENGEMBANGAN JASA KONSTRUKSI | Terbitnya sertifikat tenaga terampil konstruksi | Persentase Pelatihan Tenaga Terampil Konstruksi yang terlaksana dengan baik | Kab. Takalar, Semua Kecamatan, Semua Kelurahan | 100 % | 1 Paket | 10 0 % | 55,550,000 | Dana Transfer Umum-Dana Alokasi Umum | | PERSENTASE PENGEMBANGAN JASA KONSTRUKSI | 100 % | 100,000,000 |
| 1 | 3 0 | 1 1 | 2. 01 | 7 0 | Pembinaan dan Peningkatan Kapasitas Kelembagaan Konstruksi | PERSENTASE PENGEMBANGAN JASA KONSTRUKSI | Sosialisasi pembinaan kelembagaan konstruksi | Persentase Pelatihan Tenaga Terampil Konstruksi yang terlaksana dengan baik | Kab. Takalar, Semua Kecamatan, Semua Kelurahan | 100 % | 1 paket | 10 0 % | 16,000,000 | Dana Transfer Umum-Dana Alokasi Umum | | PERSENTASE PENGEMBANGAN JASA KONSTRUKSI | 100 % | 30,000,000 |



## Program dan Kegiatan Perangkat Daerah
## Kabupaten Takalar
## Tahun 2022

**Unit Organisasi : 1.03.1.04.0.00.03.0000 Dinas Pekerjaan Umum, Penataan Ruang, Perumahan Dan Kawasan Permukiman**

**Sub Unit Organisasi : 1.03.1.04.0.00.03.0000 Dinas Pekerjaan Umum, Penataan Ruang, Perumahan Dan Kawasan Permukiman**

| Kode | Urusan/ Bidang Urusan/ Program/ Kegiatan/ Sub Kegiatan | Indikator Kinerja | | | Rencana Tahun 2022 | | | | | | | Catat an Penting | Prakiraan Maju Rencana Tahun 2023 | | | |
|---|---|---|---|---|---|---|---|---|---|---|---|---|---|---|---|---|
| | | Capaian Program | Keluaran Sub Kegiatan | Hasil Kegiatan | Lokasi Output Kegiatan | Target Capaian Kinerja | | | | Pagu Indikatif (Rp.) | Sumber Dana | | Target Capaian Kinerja | | | Kebutuhan Dana/ Pagu Indikatif (Rp.) |
| | | | | | | Program | Keluaran Sub Kegiatan | Hasil Kegiatan | | | | | Ukur | Tolok | Target | |
| 1.03.0.1.1.01.2.08.0 | Pemantauan dan Evaluasi Kegiatan Pelatihan Tenaga Terampil Konstruksi | PERSENTASE PENGEMBANGAN JASA KONSTRUKSI | Jumlah sosialisasi dan pelatihan jasa konstruksiyang terlaksana | Persentase Pelatihan Tenaga Terampil Konstruksi yang terlaksana dengan baik | Kab. Takalar, Semua Kecamatan, Semua Kelurahan | 100 % | 50 Org | 10 0 % | | 27,000,000 | Dana Transfer Umum-Dana Alokasi Umum | | PERSENTASE PENGEMBANGAN JASA KONSTRUKSI | % | 100 | 30,000,000 |
| **1.03.0.1.1.02.2.** | **Penyelenggaraan Sistem Informasi Jasa Konstruksi Cakupan Daerah Kabupaten/Kota** | | | | | | | | | **23,400,000** | | | | | | **55,000,000** |
| 1.03.0.1.1.02.2.1.0 | Pengelolaan Operasional Layanan Informasi Jasa Konstruksi | PERSENTASE PENGEMBANGAN JASA KONSTRUKSI | Terselenggaranya data informasi jasa konstruksi | Persentase Sistem Informasi Jasa Konstruksi Cakupan Daerah Kabupaten/Kota yang terlaksana dengan baik | Kab. Takalar, Semua Kecamatan, Semua Kelurahan | 100 % | 1 kegiatan | 10 0 % | | 23,400,000 | Dana Transfer Umum-Dana Alokasi Umum | | PERSENTASE PENGEMBANGAN JASA KONSTRUKSI | % | 100 | 30,000,000 |
| 1.03.0.1.1.02.2.8.0 | Penyusunan Data dan Informasi Profil Pekerjaan Konstruksi | PERSENTASE PENGEMBANGAN JASA KONSTRUKSI | Tersusunya laporan serta data dan informasi terkait profil pekerjaan | Persentase Sistem Informasi Jasa Konstruksi Cakupan Daerah Kabupaten/Kota yang terlaksana dengan baik | Kab. Takalar, Semua Kecamatan, Semua Kelurahan | 100 % | 1 Dokumen | 10 0 % | | 0 | Dana Transfer Umum-Dana Alokasi Umum | | PERSENTASE PENGEMBANGAN JASA KONSTRUKSI | % | 100 | 25,000,000 |
| **1.03.0.1.1.03.2.** | **Penerbitan Izin Usaha Jasa Konstruksi Nasional (Non Kecil dan Kecil)** | | | | | | | | | **12,500,000** | | | | | | **30,000,000** |
| 1.03.0.1.1.03.2.2.0 | Dukungan/Fasilitasi Penyelenggaraan Penerbitan Rekomendasi Teknis IUJK Nasional | PERSENTASE PENGEMBANGAN JASA KONSTRUKSI | Terselenggaranya sarana/teknologi yang memadai | Persentase Terlaksananya Penyelenggaraan Pelatihan Tenaga Terampil Konstruksi dengan Baik | Kab. Takalar, Semua Kecamatan, Semua Kelurahan | 100 % | 1 kegiatan | 10 0 % | | 12,500,000 | Dana Transfer Umum-Dana Alokasi Umum | | PERSENTASE PENGEMBANGAN JASA KONSTRUKSI | % | 100 | 30,000,000 |
| **1.03.0.1.1.04.2.** | **Pengawasan Tertib Usaha, Tertib Penyelenggaraan dan Tertib Pemanfaatan Jasa Konstruksi** | | | | | | | | | **73,000,000** | | | | | | **83,000,000** |
| 1.03.0.1.1.04.2.1.0 | Penyusunan SOP/Pedoman Tertib Usaha, Tertib Penyelenggaraan, dan Tertib Pemanfaatan Jasa Konstruksi | PERSENTASE PENGEMBANGAN JASA KONSTRUKSI | Terlaksananya Pengawasan Kelembagaan Jasa Konstruksi | Persentase Pengawasan Tertib Usaha, Tertib Penyelenggaraan dan Tertib Pemanfaatan Jasa Konstruksi yang terlaksana dengan baik | Kab. Takalar, Semua Kecamatan, Semua Kelurahan | 100 % | 1 Kegiatan | 10 0 % | | 1,500,000 | Dana Transfer Umum - Dana Alokasi Umum | | PERSENTASE PENGEMBANGAN JASA KONSTRUKSI | % | 100 | 3,000,000 |
| 1.03.0.1.1.04.2.3.0 | Pengawasan dan Evaluasi Tertib Usaha, Tertib Penyelenggaraan, dan Tertib Pemanfaatan Jasa Konstruksi | PERSENTASE PENGEMBANGAN JASA KONSTRUKSI | Terlaksananya pengawasan kelembagaan jasa konstruksi | Persentase Pengawasan Tertib Usaha, Tertib Penyelenggaraan dan Tertib Pemanfaatan Jasa Konstruksi yang terlaksana dengan baik | Kab. Takalar, Semua Kecamatan, Semua Kelurahan | 100 % | 1 kegiatan | 10 0 % | | 71,500,000 | Dana Transfer Umum-Dana Alokasi Umum | | PERSENTASE PENGEMBANGAN JASA KONSTRUKSI | % | 100 | 80,000,000 |
| 1.03.0.2.1 | PROGRAM PENYELENGGARAAN PENATAAN RUANG | | | | | | | | | 1,858,600,00 0 | | | | | | 2,870,000,00 0 |



## Program dan Kegiatan Perangkat Daerah
## Kabupaten Takalar
## Tahun 2022

**Unit Organisasi : 1.03.1.04.0.00.03.0000 Dinas Pekerjaan Umum, Penataan Ruang, Perumahan Dan Kawasan Permukiman**

**Sub Unit Organisasi : 1.03.1.04.0.00.03.0000 Dinas Pekerjaan Umum, Penataan Ruang, Perumahan Dan Kawasan Permukiman**

| Kode | Urusan/ Bidang Urusan/ Program/ Kegiatan/ Sub Kegiatan | Indikator Kinerja | | | Rencana Tahun 2022 | | | | | | Catatan Penting | Prakiraan Maju Rencana Tahun 2023 | | | |
|---|---|---|---|---|---|---|---|---|---|---|---|---|---|---|---|
| | | Capaian Program | Keluaran Sub Kegiatan | Hasil Kegiatan | Lokasi Output Kegiatan | Target Capaian Kinerja | | | Pagu Indikatif (Rp.) | Sumber Dana | | Target Capaian Kinerja | | | Kebutuhan Dana/ Pagu Indikatif (Rp.) |
| | | | | | | Program | Keluaran Sub Kegiatan | Hasil Kegiatan | | | | Tolok Ukur | Target | | |
| **1.03.04.1.02.01.** | **Penetapan Rencana Tata Ruang Wilayah (RTRW) dan Rencana Rinci Tata Ruang (RRTR) Kabupaten/Kota** | | | | | | | | **1,659,000,000** | | | | | | **2,600,000,000** |
| 1.03.04.1.02.01.1.0 | Pelaksanaan Persetujuan Substansi, Evaluasi, Konsultasi Evaluasi dan Penetapan RTRW Kabupaten/Kota | PERSENTASE KETAATAN TERHADAP RTRW dan RRTR | Tersedianya kelengkapan dokumen RTRW | Persentase tersedianya dokumen RTRW dan RRTR | Kab. Takalar, Semua Kecamatan, Semua Kelurahan | 100 % | Dokumen 1 | 10 % | 0 | Dana Transfer Umum-Dana Alokasi Umum | | PERSENTASE KETAATAN TERHADAP RTRW dan RRTR | % 100 | | 600,000,000 |
| 1.03.04.1.02.01.2.0 | Pelaksanaan Persetujuan Substansi, Evaluasi, Konsultasi Evaluasi dan Penetapan RRTR Kabupaten/Kota | PERSENTASE KETAATAN TERHADAP RTRW dan RRTR | Tersedianya Kelengkapan Dokumen RRTR | Persentase tersedianya dokumen RTRW dan RRTR | Kab. Takalar, Semua Kecamatan, Semua Kelurahan | 100 % | Dokumen 3 | 10 % | 1,659,000,000 | Dana Transfer Umum-Dana Alokasi Umum | | PERSENTASE KETAATAN TERHADAP RTRW dan RRTR | % 100 | | 2,000,000,000 |
| **1.03.04.1.02.03.** | **Koordinasi dan Sinkronisasi Pemanfaatan Ruang Daerah Kabupaten/Kota** | | | | | | | | **9,000,000** | | | | | | **20,000,000** |
| 1.03.04.1.02.03.2.0 | Sistem Informasi Penataan Ruang | PERSENTASE KETAATAN TERHADAP RTRW dan RRTR | Tersedianya sistem informasi penataan ruang/webside | Persentase Koordinasi dan Sinkronisasi Pemanfaatan Ruang Daerah Kabupaten/Kota yang Terlaksana dengan Baik | Kab. Takalar, Pattallassang, Pattallassang | 100 % | Bulan 12 | 10 % | 9,000,000 | Dana Transfer Umum-Dana Alokasi Umum | | PERSENTASE KETAATAN TERHADAP RTRW dan RRTR | % 100 | | 20,000,000 |
| **1.03.04.1.02.04.** | **Koordinasi dan Sinkronisasi Pengendalian Pemanfaatan Ruang Daerah Kabupaten/Kota** | | | | | | | | **190,600,000** | | | | | | **250,000,000** |
| 1.03.04.1.02.04.4.0 | Koordinasi Pelaksanaan Penataan Ruang | PERSENTASE KETAATAN TERHADAP RTRW dan RRTR | Intensitas koordinasi Pelaksanaan Penataan Ruan | Persentase Koordinasi dan Sinkronisasi Pengendalian Pemanfaatan Ruang Daerah Kabupaten/Kota yang Terlaksana dengan Baik | Kab. Takalar, Semua Kecamatan, Semua Kelurahan | 100 % | Bulan 12 | 10 % | 190,600,000 | Dana Transfer Umum-Dana Alokasi Umum | | PERSENTASE KETAATAN TERHADAP RTRW dan RRTR | % 100 | | 250,000,000 |
| 1.03.04.1.4.0 | URUSAN PEMERINTAHAN BIDANG PERUMAHAN DAN KAWASAN PERMUKIMAN | | | | | | | | 6,760,000,000 | | | | | | 7,960,000,000 |
| 1.03.04.1.4.0.2.0 | PROGRAM PENGEMBANGAN PERUMAHAN | | | | | | | | 134,000,000 | | | | | | 160,000,000 |
| **1.03.04.1.4.02.01.** | **Pendataan Penyediaan dan Rehabilitasi Rumah Korban Bencana atau Relokasi Program Kabupaten/Kota** | | | | | | | | **37,000,000** | | | | | | **60,000,000** |
| 1.03.04.1.4.02.01.4.0 | Pendataan Tingkat Kerusakan Rumah Akibat Bencana | PERSENTASE PENGEMBANGAN PERUMAHAN | Tersedianya Data Rumah Akibat Bencana | Persentase Pendataan Penyediaan dan Rehabilitasi Rumah Korban Bencana atau Relokasi Program Kabupaten/Kota yang terlaksana dengan baik | Kab. Takalar, Semua Kecamatan, Semua Kelurahan | 100 % | Dokumen 1 | 10 % | 37,000,000 | Dana Transfer Umum-Dana Alokasi Umum | | PERSENTASE PENGEMBANGAN PERUMAHAN | % 100 | | 60,000,000 |
| **1.03.04.1.4.02.05.** | **Pembinaan Pengelolaan Rumah Susun Umum dan/atau Rumah Khusus** | | | | | | | | **97,000,000** | | | | | | **100,000,000** |



## Program dan Kegiatan Perangkat Daerah
## Kabupaten Takalar
## Tahun 2022

**Unit Organisasi : 1.03.1.04.0.00.03.0000 Dinas Pekerjaan Umum, Penataan Ruang, Perumahan Dan Kawasan Permukiman**

**Sub Unit Organisasi : 1.03.1.04.0.00.03.0000 Dinas Pekerjaan Umum, Penataan Ruang, Perumahan Dan Kawasan Permukiman**

| Kode | Urusan/ Bidang Urusan/ Program/ Kegiatan/ Sub Kegiatan | Indikator Kinerja | | | Rencana Tahun 2022 | | | | | | Catat an Penting | Prakiraan Maju Rencana Tahun 2023 | | | |
|---|---|---|---|---|---|---|---|---|---|---|---|---|---|---|---|
| | | | | | | Target Capaian Kinerja | | | | | | Target Capaian Kinerja | | | |
| | | Capaian Program | Keluaran Sub Kegiatan | Hasil Kegiatan | Lokasi Output Kegiatan | Program | Keluaran Sub Kegiatan | Hasil Kegiatan | Indikatif (Rp.) | Sumber Dana | | Ukur | Tolok | Target | Kebutuhan Dana/ Pagu Indikatif (Rp.) |
| 1.4.0.2.0.5.2.1.0 | Fasilitasi Pengelolaan Kelembagaan dan Pemilik/Penghuni Rumah Susun | PERSENTASE PENGEMBANGAN PERUMAHAN | Tersedianya Jumlah PSU perumahan | Persentase Pembinaan Pengelolaan Rumah Susun Umum dan/atau Rumah Khusus yang terlaksana dengan baik | Kab. Takalar, Semua Kecamatan, Semua Kelurahan | 100 % | 1 paket | 10 0 % | 97,000,000 | Dana Transfer Umum-Dana Alokasi Umum | | PERSENTASE PENGEMBANGAN PERUMAHAN | % | 100 | 100,000,000 |
| 1.4.0.3.0 | PROGRAM KAWASAN PERMUKIMAN | | | | | | | | 6,326,000,00 0 | | | | | | 6,750,000,00 0 |
| **1.4.0.3.0.01.2** | **Penerbitan Izin Pembangunan dan Pengembangan Kawasan Permukiman** | | | | | | | | **15,000,000** | | | | | | **30,000,000** |
| 1.4.0.3.0.01.2.3.0 | Koordinasi dan Sinkronisasi Pengendalian Pembangunan dan Pengembangan Kawasan Permukiman dan Permukiman Kumuh | PERSENTASE KAWASAN PERMUKIMAN | Terlaksananya Koordinasi Tentang Pembangunan Perumahan dan Permukiman yang Terlaksana | Persentase Penertiban Izin Pembangunan dan Pengembangan Kawasan Permukiman yang terlaksana dengan baik | Kab. Takalar, Semua Kecamatan, Semua Kelurahan | 100 % | 20 Kegiatan | 10 0 % | 15,000,000 | Dana Transfer Umum-Dana Alokasi Umum | | PERSENTASE KAWASAN PERMUKIMAN | % | 100 | 30,000,000 |
| **1.4.0.3.0.02.2** | **Penataan dan Peningkatan Kualitas Kawasan Permukiman Kumuh dengan Luas di Bawah 10 (sepuluh) Ha** | | | | | | | | **181,000,000** | | | | | | **220,000,000** |
| 1.4.0.3.0.02.2.1.0 | Survei dan Penetapan Lokasi Perumahan dan Permukiman Kumuh | PERSENTASE KAWASAN PERMUKIMAN | Terlaksananya penyusunan hasil survey | Persentase Penataan dan Peningkatan Kualitas Kawasan Permukiman Kumuh dengan Luas di Bawah 10 (Sepuluh) Ha yang terlaksana dengan baik | Kab. Takalar, Semua Kecamatan, Semua Kelurahan | 100 % | 1 paket | 10 0 % | 50,000,000 | Dana Transfer Umum-Dana Alokasi Umum | | PERSENTASE KAWASAN PERMUKIMAN | % | 100 | 70,000,000 |
| 1.4.0.3.0.02.2.2.0 | Penyusunan Rencana Pencegahan dan Peningkatan Kualitas Perumahan Kumuh dan Permukiman Kumuh | PERSENTASE KAWASAN PERMUKIMAN | Tersusunnya rencana dan rekomendasi | Persentase Penataan dan Peningkatan Kualitas Kawasan Permukiman Kumuh dengan Luas di Bawah 10 (Sepuluh) Ha yang terlaksana dengan baik | Kab. Takalar, Semua Kecamatan, Semua Kelurahan | 100 % | 1 paket | 10 0 % | 131,000,000 | Dana Transfer Umum-Dana Alokasi Umum | | PERSENTASE KAWASAN PERMUKIMAN | % | 100 | 150,000,000 |
| **1.4.0.3.0.03.2** | **Peningkatan Kualitas Kawasan Permukiman Kumuh dengan Luas di Bawah 10 (sepuluh) Ha** | | | | | | | | **6,130,000,00 0** | | | | | | **6,500,000,00 0** |
| 1.4.0.3.0.03.2.2.0 | Perbaikan Rumah Tidak Layak Huni | PERSENTASE KAWASAN PERMUKIMAN | Tersedianya Rumah Layak Huni | Persentase Peningkatan Kualitas Kawasan Permukiman Kumuh dengan Luas di Bawah 10 (Sepuluh) Ha yang terlaksana dengan baik | Kab. Takalar, Semua Kecamatan, Semua Kelurahan | 100 % | 125 Unit | 10 0 % | 6,130,000,00 0 | Dana Transfer Umum-Dana Alokasi Umum Dana Transfer Khusus - Dana Alokasi Khusus Fisik | | PERSENTASE KAWASAN PERMUKIMAN | % | 100 | 6,500,000,00 0 |
| 1.4.0.4.0 | PROGRAM PERUMAHAN DAN KAWASAN PERMUKIMAN KUMUH | | | | | | | | 290,000,000 | | | | | | 300,000,000 |



## Program dan Kegiatan Perangkat Daerah
## Kabupaten Takalar
## Tahun 2022

**Unit Organisasi : 1.03.1.04.0.00.03.0000 Dinas Pekerjaan Umum, Penataan Ruang, Perumahan Dan Kawasan Permukiman**

**Sub Unit Organisasi : 1.03.1.04.0.00.03.0000 Dinas Pekerjaan Umum, Penataan Ruang, Perumahan Dan Kawasan Permukiman**

| Kode | Urusan/ Bidang Urusan/ Program/ Kegiatan/ Sub Kegiatan | Indikator Kinerja | | | Rencana Tahun 2022 | | | | | | | Catat an Penting | Prakiraan Maju Rencana Tahun 2023 | | | |
|---|---|---|---|---|---|---|---|---|---|---|---|---|---|---|---|---|
| | | Capaian Program | Keluaran Sub Kegiatan | Hasil Kegiatan | Lokasi Output Kegiatan | Target Capaian Kinerja | | | Pagu Indikatif (Rp.) | Sumber Dana | | | Target Capaian Kinerja | | | Kebutuhan Dana/ Pagu Indikatif (Rp.) |
| | | | | | | Program | Keluaran Sub Kegiatan | Hasil Kegiatan | | | | | Ukur | Tolok | Target | |
| **1.04.04.2.01** | **Pencegahan Perumahan dan Kawasan Permukiman Kumuh pada Daerah Kabupaten/Kota** | | | | | | | | **290,000,000** | | | | | | | **300,000,000** |
| 1.04.04.2.01.10 | Perbaikan Rumah Tidak Layak Huni untuk Pencegahan terhadap Tumbuh dan Berkembangnya Permukiman Kumuh diluar Kawasan Permukiman Kumuh dengan Luas di Bawah 10 (sepuluh) Ha | Rasio rumah layak huni | Jumlah Pembangunan Baru/Peningkatan Kualitas RTLH yang terlaksana Bagi Masyarakat Miskin | Persentase Pencegahan Perumahan dan Kawasan Permukiman Kumuh pada Daerah Kabupaten/Kota yang terlaksana dengan baik | Kab. Takalar, Semua Kecamatan, Semua Kelurahan | 100 % | Kecamatan 10 | 0 % 10 | 290,000,000 | Dana Transfer Umum-Dana Alokasi Umum Dana Transfer Khusus - Dana Alokasi Khusus Fisik | | Rasio rumah layak huni | % 100 | 300,000,000 |
| 1.04.05 | PROGRAM PENINGKATAN PRASARANA, SARANA DAN UTILITAS UMUM (PSU) | | | | | | | | 0 | | | | | | | 720,000,000 |
| **1.04.05.2.01** | **Urusan Penyelenggaraan PSU Perumahan** | | | | | | | | **0** | | | | | | | **720,000,000** |
| 1.04.05.2.01.10 | Perencanaan Penyediaan PSU Perumahan | Persentase lingkungan yang sehat dan aman yang didukung dengan PSU | Tersedianya jumlah PSU perumahan | Persentase Urusan Penyelenggaraan PSU Perumahan yang terlaksana dengan baik | Kab. Takalar, Semua Kecamatan, Semua Kelurahan | 100 % | 1 paket | 0 % 10 | 0 | Dana Transfer Umum-Dana Alokasi Umum | | Persentase lingkungan yang sehat dan aman yang didukung dengan PSU | % 100 | 170,000,000 |
| 1.04.05.2.01.20 | Penyediaan Prasarana, Sarana, dan Utilitas Umum di Perumahan untuk Menunjang Fungsi Hunian | Persentase lingkungan yang sehat dan aman yang didukung dengan PSU | tersedianya jumlah PSU perumahan | Persentase Urusan Penyelenggaraan PSU Perumahan yang terlaksana dengan baik | Kab. Takalar, Semua Kecamatan, Semua Kelurahan | 100 % | 2 paket | 0 % 10 | 0 | Dana Transfer Umum-Dana Alokasi Umum | | Persentase lingkungan yang sehat dan aman yang didukung dengan PSU | % 100 | 550,000,000 |
| 1.04.06 | PROGRAM PENINGKATAN PELAYANAN SERTIFIKASI, KUALIFIKASI, KLASIFIKASI, DAN REGISTRASI BIDANG PERUMAHAN DAN KAWASAN PERMUKIMAN | | | | | | | | 10,000,000 | | | | | | | 30,000,000 |
| **1.04.06.2.01** | **Sertifikasi dan Registrasi bagi Orang atau Badan Hukum yang Melaksanakan Perancangan dan Perencanaan Rumah serta Perencanaan Prasarana, Sarana dan Utilitas Umum PSU Tingkat Kemampuan Kecil** | | | | | | | | **10,000,000** | | | | | | | **30,000,000** |
| 1.04.06.2.01.10 | Koordinasi dan Sinkronisasi Penerbitan Sertifikasi dan Registrasi Pengembang Perumahan dengan Kualifikasi Kecil | Persentase peningkatan layanan Bidang Perumahan dan Kawasan Permukiman | Jumlah dokumen pendataan perumahan dan penyerahan aset perumahan ke PEMDA yang terselesikan | Persentase pelaksanaan Sertfikasi dan registrasi bagi orang atau badan hukum yang melaksanakan perancangan dan perencanaan rumah serta perencanaan prasarana, sarana dan utilitas PSU tingkat kemampuan kecil | Kab. Takalar, Semua Kecamatan, Semua Kelurahan | 100 % | Dokumen 1 | 0 % 10 | 10,000,000 | Dana Transfer Umum-Dana Alokasi Umum | | Persentase peningkatan layanan Bidang Perumahan dan Kawasan Permukiman | % 100 | 30,000,000 |
| TOTAL | | | | | | | | | 48,296,505,670 | | | | | | | 67,109,000,000 |



## Program dan Kegiatan Perangkat Daerah
## Kabupaten Takalar
## Tahun 2022

**Unit Organisasi : 1.05.0.00.0.00.04.00 Satuan Polisi Pamong Praja Dan Pemadam Kebakaran**

**Sub Unit Organisasi : 1.05.0.00.0.00.04.00 Satuan Polisi Pamong Praja Dan Pemadam Kebakaran**

| Kode | Urusan/ Bidang Urusan/ Program/ Kegiatan/ Sub Kegiatan | Indikator Kinerja | | | Rencana Tahun 2022 | | | | | | Catatan Penting | Prakiraan Maju Rencana Tahun 2023 | | |
|---|---|---|---|---|---|---|---|---|---|---|---|---|---|---|
| | | Program | Kegiatan | Hasil | Lokasi Output Kegiatan | Target Capaian Kinerja: Program | Kegiatan | Sub Kegiatan | Hasil Kegiatan | Pagu Indikatif (Rp.) | Sumber Dana | | Target Capaian Kinerja: Tolok Ukur | Target | Kebutuhan Dana/ Pagu Indikatif (Rp.) |
| 1 | URUSAN PEMERINTAHAN WAJIB YANG BERKAITAN DENGAN PELAYANAN DASAR | | | | | | | | | | | | | | |
| 1 05 0 | URUSAN PEMERINTAHAN BIDANG KETENTERAMAN DAN KETERTIBAN UMUM SERTA PERLINDUNGAN MASYARAKAT | | | | | | | | | 10,767,723,087 | | | | | 19,456,640,000 |
| 1 05 0 1 0 | PROGRAM PENUNJANG URUSAN PEMERINTAHAN DAERAH KABUPATEN/KOTA | | | | | | | | | 8,285,723,087 | | | | | 16,424,140,000 |
| **1 05 0 1 0 01 2.** | **Perencanaan, Penganggaran, dan Evaluasi Kinerja Perangkat Daerah** | | | | | | | | | **55,000,000** | | | | | **59,000,000** |
| 1 05 0 1 0 01 2. 1 0 | Penyusunan Dokumen Perencanaan Perangkat Daerah | Persentase Pemenuhan Perencanaan, Penganggaran dan Evaluasi Kinerja Perangkat Daerah | Jumlah dokumen renja yang disusun Jumlah Dokumen Renstra yang disusun | Pemenuhan Dokumen Perencanaan, Penganggaran, dan Evaluasi Kinerja Perangkat Daerah Satuan Polisi Pamong Praja dan Pemadam Kebakaran | Kab. Takalar, Pattallassang, Kalabbirang | 100 % | 1 kegiatan 1 kegiatan | 10 0 % | | 15,000,000 | Dana Transfer Umum-Dana Alokasi Umum | | Persentase Pemenuhan Perencanaan, Penganggaran dan Evaluasi Kinerja Perangkat Daerah | 100 % | 16,000,000 |
| 1 05 0 1 0 01 2. 2 0 | Koordinasi dan Penyusunan Dokumen RKA-SKPD | Persentase Pemenuhan Perencanaan, Penganggaran dan Evaluasi Kinerja Perangkat Daerah | Jumlah Koordinasi Penyusunan dokumen RKA yang dilaksanakan Jumlah Penyusunan Dokumen RKA | Pemenuhan Dokumen Perencanaan, Penganggaran, dan Evaluasi Kinerja Perangkat Daerah Satuan Polisi Pamong Praja dan Pemadam Kebakaran | Kab. Takalar, Pattallassang, Kalabbirang | 100 % | 1 kegiatan 1 kegiatan | 10 0 % | | 7,500,000 | Dana Transfer Umum-Dana Alokasi Umum | | Persentase Pemenuhan Perencanaan, Penganggaran dan Evaluasi Kinerja Perangkat Daerah | 100 % | 8,000,000 |
| 1 05 0 1 0 01 2. 3 0 | Koordinasi dan Penyusunan Dokumen Perubahan RKA-SKPD | Persentase Pemenuhan Perencanaan, Penganggaran dan Evaluasi Kinerja Perangkat Daerah | Jumlah dokumen RKA perubahan yang disusun Jumlah Koordinasi Penyusunan dokumen perubahan RKA-SKPD yang dilaksanakan | Pemenuhan Dokumen Perencanaan, Penganggaran, dan Evaluasi Kinerja Perangkat Daerah Satuan Polisi Pamong Praja dan Pemadam Kebakaran | Kab. Takalar, Pattallassang, Kalabbirang | 100 % | 1 kegiatan 1 kegiatan | 10 0 % | | 7,500,000 | Dana Transfer Umum-Dana Alokasi Umum | | Persentase Pemenuhan Perencanaan, Penganggaran dan Evaluasi Kinerja Perangkat Daerah | 100 % | 8,000,000 |
| 1 05 0 1 0 01 2. 4 0 | Koordinasi dan Penyusunan DPA-SKPD | Persentase Pemenuhan Perencanaan, Penganggaran dan Evaluasi Kinerja Perangkat Daerah | Jumlah Koordinasi Penyusunan dokumen DPA-SKPD yang dilaksanakan | Pemenuhan Dokumen Perencanaan, Penganggaran, dan Evaluasi Kinerja Perangkat Daerah Satuan Polisi Pamong Praja dan Pemadam Kebakaran | Kab. Takalar, Pattallassang, Kalabbirang | 100 % | 1 kegiatan | 10 0 % | | 7,500,000 | Dana Transfer Umum-Dana Alokasi Umum | | Persentase Pemenuhan Perencanaan, Penganggaran dan Evaluasi Kinerja Perangkat Daerah | 100 % | 8,000,000 |
| 1 05 0 1 0 01 2. 5 0 | Koordinasi dan Penyusunan Perubahan DPA-SKPD | Persentase Pemenuhan Perencanaan, | Jumlah Koordinasi Penyusunan dokumen DPA perubahan | Pemenuhan Dokumen Perencanaan, | Kab. Takalar, | 100 % | 1 kegiatan 1 kegiatan | 10 0 % | | 7,500,000 | Dana Transfer Umum-Dana Alokasi Umum | | Persentase Pemenuhan Perencanaan, | 100 % | 8,000,000 |



## Program dan Kegiatan Perangkat Daerah
## Kabupaten Takalar
## Tahun 2022

**Unit Organisasi : 1.05.0.00.0.00.04.00 Satuan Polisi Pamong Praja Dan Pemadam Kebakaran**

**Sub Unit Organisasi : 1.05.0.00.0.00.04.00 Satuan Polisi Pamong Praja Dan Pemadam Kebakaran**

| Kode | | | | | Urusan/ Bidang Urusan/ Program/ Kegiatan/ Sub Kegiatan | Indikator Kinerja | | | Rencana Tahun 2022 | | | | | | | Prakiraan Maju Rencana Tahun 2023 | | |
|---|---|---|---|---|---|---|---|---|---|---|---|---|---|---|---|---|---|---|
| | | | | | | Capaian Program | Keluaran Sub Kegiatan | Hasil Kegiatan | Lokasi Output Kegiatan | Target Capaian Kinerja | | | Pagu Indikatif (Rp.) | Sumber Dana | Catatan Penting | Target Capaian Kinerja | | Kebutuhan Dana/ Pagu Indikatif (Rp.) |
| | | | | | | | | | | Program | Keluaran Sub Kegiatan | Hasil Kegiatan | | | | Tolok Ukur | Target | |
| | | | | | | Penanggaran dan Evaluasi Kinerja Perangkat Daerah | SKPD yang dilaksanakan jumlah perubahan DPA-SKPD yang disusun | Penanggaran, dan Evaluasi Kinerja Perangkat Daerah Satuan Polisi Pamong Praja dan Pemadam Kebakaran | Pattallassang, Kalabbirang | | | | | | | Penanggaran dan Evaluasi Kinerja Perangkat Daerah | | |
| 1 | 5 | 0 1 | 01 | 2. 6 | 0 Koordinasi dan Penyusunan Laporan Capaian Kinerja dan Ikhtisar Realisasi Kinerja SKPD | Persentase Pemenuhan Perencanaan, Penganggaran dan Evaluasi Kinerja Perangkat Daerah | Jumlah dokumen LPPD SKPD yang disusun<br>Jumlah koordinasi dan penyusunan laporancapaian kinerja dan iktisar realisasi kinerja SKPD yang dilaksanakan | Pemenuhan Dokumen Perencanaan, Penganggaran, dan Evaluasi Kinerja Perangkat Daerah Satuan Polisi Pamong Praja dan Pemadam Kebakaran | Kab. Takalar, Pattallassang, Kalabbirang | 100 % | kegiatan<br>1 kegiatan | 1<br>10 | 0 % | 10,000,000 | Dana Transfer Umum-Dana Alokasi Umum | | Persentase Pemenuhan Perencanaan, Penganggaran dan Evaluasi Kinerja Perangkat Daerah | % 100 | 11,000,000 |
| **1** | **5** | **0 1** | **02** | **2.** | **Administrasi Keuangan Perangkat Daerah** | | | | | | | | **6,317,724,087** | | | | | **7,830,140,000** |
| 1 | 5 | 0 1 | 02 | 2. 1 | 0 Penyediaan Gaji dan Tunjangan ASN | Persentase Pemenuhan Perencanaan, Penganggaran dan Evaluasi Kinerja Perangkat Daerah | Belanja Gaji dan Tunjangan ASN/TPP/Objektifitas lainnya | Pemenuhan Gaji dan Tunjangan Serta Operasional Administrasi Keuangan Perangkat Daerah | Kab. Takalar, Pattallassang, Kalabbirang | 100 % | Bulan | 12<br>10 | 0 % | 7 6,267,724,08 | Dana Transfer Umum-Dana Alokasi Umum | | Persentase Pemenuhan Perencanaan, Penganggaran dan Evaluasi Kinerja Perangkat Daerah | % 100 | 0 7,778,140,00 |
| 1 | 5 | 0 1 | 02 | 2. 2 | 0 Penyediaan Administrasi Pelaksanaan Tugas ASN | Persentase Pemenuhan Perencanaan, Penganggaran dan Evaluasi Kinerja Perangkat Daerah | Jumlah operasional Pamdal (Pengamanan dalam) dan tenaga penjagaan pos pengamanan | Pemenuhan Gaji dan Tunjangan Serta Operasional Administrasi Keuangan Perangkat Daerah | Kab. Takalar, Semua Kecamatan, Semua Kelurahan | 100 % | 4 Jenis | 10 | 0 % | 0 | Dana Transfer Umum-Dana Alokasi Umum | | Persentase Pemenuhan Perencanaan, Penganggaran dan Evaluasi Kinerja Perangkat Daerah | % 100 | 0 |
| 1 | 5 | 0 1 | 02 | 2. 5 | 0 Koordinasi dan Penyusunan Laporan Keuangan Akhir Tahun SKPD | Persentase Pemenuhan Perencanaan, Penganggaran dan Evaluasi Kinerja Perangkat Daerah | Jumlah dokumen Keuangan | Pemenuhan Gaji dan Tunjangan Serta Operasional Administrasi Keuangan Perangkat Daerah | Kab. Takalar, Pattallassang, Kalabbirang | 100 % | dokumen | 1<br>10 | 0 % | 15,000,000 | Dana Transfer Umum-Dana Alokasi Umum | | Persentase Pemenuhan Perencanaan, Penganggaran dan Evaluasi Kinerja Perangkat Daerah | % 100 | 16,000,000 |
| 1 | 5 | 0 1 | 02 | 2. 7 | 0 Koordinasi dan Penyusunan Laporan Keuangan Bulanan/Triwulanan/Semesteran SKPD | Persentase Pemenuhan Perencanaan, Penganggaran dan Evaluasi Kinerja Perangkat Daerah | Jumlah Koordinasi dan Penyusunan Laporan keuangan Bulanan/Triwulanan/Semesteran SKPD yang di laksanakan | Pemenuhan Gaji dan Tunjangan Serta Operasional Administrasi Keuangan Perangkat Daerah | Kab. Takalar, Pattallassang, Kalabbirang | 100 % | 18 kali | 10 | 0 % | 35,000,000 | Dana Transfer Umum-Dana Alokasi Umum | | Persentase Pemenuhan Perencanaan, Penganggaran dan Evaluasi Kinerja Perangkat Daerah | % 100 | 36,000,000 |
| **1** | **5** | **0 1** | **03** | **2.** | **Administrasi Barang Milik Daerah pada Perangkat Daerah** | | | | | | | | **19,500,000** | | | | | **38,000,000** |
| 1 | 5 | 0 1 | 03 | 2. 1 | 0 Penyusunan Perencanaan Kebutuhan Barang Milik Daerah SKPD | Persentase Pemenuhan Perencanaan, | Jumlah dokumen Perencanaan | Persentase dokumen dan pelaporan Administrasi | Kab. Takalar, | 100 % | dokumen | 1<br>10 | 0 % | 7,500,000 | Dana Transfer Umum-Dana Alokasi Umum | | Persentase Pemenuhan Perencanaan, | % 100 | 8,000,000 |



## Program dan Kegiatan Perangkat Daerah
## Kabupaten Takalar
## Tahun 2022

**Unit Organisasi : 1.05.0.00.0.00.04.00 Satuan Polisi Pamong Praja Dan Pemadam Kebakaran**

**Sub Unit Organisasi : 1.05.0.00.0.00.04.00 Satuan Polisi Pamong Praja Dan Pemadam Kebakaran**

| Kode | | | | | Urusan/ Bidang Urusan/ Program/ Kegiatan/ Sub Kegiatan | Indikator Kinerja | | | Rencana Tahun 2022 | | | | | | Catatan Penting | Prakiraan Maju Rencana Tahun 2023 | | |
|---|---|---|---|---|---|---|---|---|---|---|---|---|---|---|---|---|---|---|
| | | | | | | Program | Keluaran Sub Kegiatan | Hasil Kegiatan | Lokasi Output Kegiatan | Target Capaian Kinerja | | | Pagu Indikatif (Rp.) | Sumber Dana | | Target Capaian Kinerja | | Kebutuhan Dana/ Pagu Indikatif (Rp.) |
| | | | | | | | | | | Program | Keluaran Sub Kegiatan | Hasil Kegiatan | | | | Tolok Ukur | Target | |
| | | | | | | Penanggaran dan Evaluasi Kinerja Perangkat Daerah | Kebutuhan Barang Milik Daerah SKPD | Barang Milik Daerah pada Perangkat Daerah | Pattallassang, Kalabbirang | | | | | | | Penanggaran dan Evaluasi Kinerja Perangkat Daerah | | |
| 1 | 0 5 | 0 1 | 2. 03 | 0 2 | Pengamanan Barang Milik Daerah SKPD | Persentase Pemenuhan Perencanaan, Penganggaran dan Evaluasi Kinerja Perangkat Daerah | Jumlah laporan Pengamanan Barang Milik Daerah SKPD Jumlah pengamanan barang milik daerah yang dilaksanakan | Persentase dokumen dan pelaporan Administrasi Barang Milik Daerah pada Perangkat Daerah | Kab. Takalar, Pattallassang, Kalabbirang | 100 % | Laporan 12 kali | 12 0 % 10 | 12,000,000 | Dana Transfer Umum-Dana Alokasi Umum | | Persentase Pemenuhan Perencanaan, Penganggaran dan Evaluasi Kinerja Perangkat Daerah | 100 % | 30,000,000 |
| **1** | **0 5** | **0 1** | **2. 05** | | **Administrasi Kepegawaian Perangkat Daerah** | | | | | | | | **72,500,000** | | | | | **188,000,000** |
| 1 | 0 5 | 0 1 | 2. 05 | 0 1 | Peningkatan Sarana dan Prasarana Disiplin Pegawai | Persentase Pemenuhan Perencanaan, Penganggaran dan Evaluasi Kinerja Perangkat Daerah | Jumlah Sarana dan Prasarana penjagan pos | Sarana dan prasarana serta penunjang Administrasi Kepegawaian Perangkat Daerah | Kab. Takalar, Pattallassang, Kalabbirang | 100 % | Jenis | 12 % 85 | 25,000,000 | Dana Transfer Umum-Dana Alokasi Umum | | Persentase Pemenuhan Perencanaan, Penganggaran dan Evaluasi Kinerja Perangkat Daerah | 100 % | 25,000,000 |
| 1 | 0 5 | 0 1 | 2. 05 | 0 2 | Pengadaan Pakaian Dinas Beserta Atribut Kelengkapannya | Persentase Pemenuhan Perencanaan, Penganggaran dan Evaluasi Kinerja Perangkat Daerah | Jumlah Pakaian Dinas PDH Beserta Atribut Kelengkapannya Jumlah Pakaian Dinas PDL Beserta Atribut Kelengkapannya Jumlah Pakaian Hansip (LINMAS) Beserta Atribut Kelengkapannya | Sarana dan prasarana serta penunjang Administrasi Kepegawaian Perangkat Daerah | Kab. Takalar, Pattallassang, Kalabbirang | 100 % | Pasang 250 Pasang 500 Pasang | 250 Pasang % 85 | 0 | Dana Transfer Umum-Dana Alokasi Umum | | Persentase Pemenuhan Perencanaan, Penganggaran dan Evaluasi Kinerja Perangkat Daerah | 100 % | 0 |
| 1 | 0 5 | 0 1 | 2. 05 | 0 3 | Pengolahan Pendataan dan Administrasi Kepegawaian | Persentase Pemenuhan Perencanaan, Penganggaran dan Evaluasi Kinerja Perangkat Daerah | Jumlah pendataan dan pengelohan administrasi anggota Satpol dan Damkar serta satuan perlidungan masyarakat | Sarana dan prasarana serta penunjang Administrasi Kepegawaian Perangkat Daerah | Kab. Takalar, Pattallassang, Kalabbirang | 100 % | dokumen | 3 % 85 | 10,000,000 | Dana Transfer Umum-Dana Alokasi Umum | | Persentase Pemenuhan Perencanaan, Penganggaran dan Evaluasi Kinerja Perangkat Daerah | 100 % | 10,000,000 |
| 1 | 0 5 | 0 1 | 2. 05 | 0 5 | Monitoring, Evaluasi, dan Penilaian Kinerja Pegawai | Persentase Pemenuhan Perencanaan, Penganggaran dan Evaluasi Kinerja Perangkat Daerah | Jumlah laporan monev kinerja pegawai tyang disususn | Sarana dan prasarana serta penunjang Administrasi Kepegawaian Perangkat Daerah | Kab. Takalar, Pattallassang, Kalabbirang | 100 % | 1 kali | % 85 | 2,500,000 | Dana Transfer Umum-Dana Alokasi Umum | | Persentase Pemenuhan Perencanaan, Penganggaran dan Evaluasi Kinerja Perangkat Daerah | 100 % | 3,000,000 |
| 1 | 0 5 | 0 1 | 2. 05 | 0 9 | Pendidikan dan Pelatihan Pegawai Berdasarkan Tugas dan Fungsi | Persentase Pemenuhan Perencanaan, Penganggaran dan Evaluasi Kinerja Perangkat Daerah | Jumlah ASN yang mengikuti pendidikan dan pelatihan | Sarana dan prasarana serta penunjang Administrasi Kepegawaian Perangkat Daerah | Kab. Takalar, Pattallassang, Kalabbirang | 100 % | Orang | 4 % 85 | 0 | Dana Transfer Umum-Dana Alokasi Umum | | Persentase Pemenuhan Perencanaan, Penganggaran dan Evaluasi Kinerja Perangkat Daerah | 100 % | 0 |



## Program dan Kegiatan Perangkat Daerah
## Kabupaten Takalar
## Tahun 2022

**Unit Organisasi : 1.05.0.00.0.00.04.00 Satuan Polisi Pamong Praja Dan Pemadam Kebakaran**

**Sub Unit Organisasi : 1.05.0.00.0.00.04.00 Satuan Polisi Pamong Praja Dan Pemadam Kebakaran**

| Kode | | | | | Urusan/ Bidang Urusan/ Program/ Kegiatan/ Sub Kegiatan | Indikator Kinerja | | | Rencana Tahun 2022 | | | | | | Catatan Penting | Prakiraan Maju Rencana Tahun 2023 | | |
|---|---|---|---|---|---|---|---|---|---|---|---|---|---|---|---|---|---|---|
| | | | | | | Program | Keluaran Sub Kegiatan | Hasil Kegiatan | Lokasi Output Kegiatan | Target Capaian Kinerja | | | Pagu Indikatif (Rp.) | Sumber Dana | | Target Capaian Kinerja | | Kebutuhan Dana/ Pagu Indikatif (Rp.) |
| | | | | | | | | | | Program | Keluaran Sub Kegiatan | Hasil Kegiatan | | | | Tolok Ukur | Target | |
| 1 | 5 0 | 1 0 | 05 | 2. 0 1 | Sosialisasi Peraturan Perundang-Undangan | Persentase Pemenuhan Perencanaan, Penganggaran dan Evaluasi Kinerja Perangkat Daerah | Jumlah Sosialisasi Peraturan Perundang-undangan yang dilaksanakan | Sarana dan prasarana serta penunjang Administrasi Kepegawaian Perangkat Daerah | Kab. Takalar, Semua Kecamatan, Semua Kelurahan | 100 % | 5 Kali | 85 % | 0 | Dana Transfer Umum-Dana Alokasi Umum | | Persentase Pemenuhan Perencanaan, Penganggaran dan Evaluasi Kinerja Perangkat Daerah | 100 % | 0 |
| 1 | 5 0 | 1 0 | 05 | 2. 1 1 | Bimbingan Teknis Implementasi Peraturan Perundang-Undangan | Persentase Pemenuhan Perencanaan, Penganggaran dan Evaluasi Kinerja Perangkat Daerah | Jumlah peserta Bimbingan Teknis Implementasi Peraturan Perundang - undangan | Sarana dan prasarana serta penunjang Administrasi Kepegawaian Perangkat Daerah | Kab. Takalar, Pattallassang, Kalabbirang | 100 % | Orang 25 | 85 % | 35,000,000 | Dana Transfer Umum-Dana Alokasi Umum | | Persentase Pemenuhan Perencanaan, Penganggaran dan Evaluasi Kinerja Perangkat Daerah | 100 % | 150,000,000 |
| **1** | **5 0** | **1 0** | **06** | **2.** | **Administrasi Umum Perangkat Daerah** | | | | | | | | **200,000,000** | | | | | **344,000,000** |
| 1 | 5 0 | 1 0 | 06 | 2. 1 0 | Penyediaan Komponen Instalasi Listrik/Penerangan Bangunan Kantor | 0Penyediaan Peralatan dan Perlengkapan Kantor, alat tulis, komponen listrik, bahan bacaan untuk menunjang Administrasi Umum Perangkat Daerah | Jumlah Komponen Instalasi Listrik/Penerangan Bangunan Kantor | Penyediaan Peralatan dan Perlengkapan Kantor, alat tulis, komponen listrik, bahan bacaan untuk menunjang Administrasi Umum Perangkat Daerah | Kab. Takalar, Pattallassang, Kalabbirang | 100 % | 5 Jenis | 10 0 % | 5,000,000 | Dana Transfer Umum-Dana Alokasi Umum | | 0Penyediaan Peralatan dan Perlengkapan Kantor, alat tulis, komponen listrik, bahan bacaan untuk menunjang Administrasi Umum Perangkat Daerah | 100 % | 6,000,000 |
| 1 | 5 0 | 1 0 | 06 | 2. 2 0 | Penyediaan Peralatan dan Perlengkapan Kantor | 0Penyediaan Peralatan dan Perlengkapan Kantor, alat tulis, komponen listrik, bahan bacaan untuk menunjang Administrasi Umum Perangkat Daerah | Jumlah peralatan dan perlengkapan kantor | Penyediaan Peralatan dan Perlengkapan Kantor, alat tulis, komponen listrik, bahan bacaan untuk menunjang Administrasi Umum Perangkat Daerah | Kab. Takalar, Pattallassang, Kalabbirang | 100 % | 3 jenis | 10 0 % | 35,000,000 | Dana Transfer Umum-Dana Alokasi Umum | | 0Penyediaan Peralatan dan Perlengkapan Kantor, alat tulis, komponen listrik, bahan bacaan untuk menunjang Administrasi Umum Perangkat Daerah | 100 % | 126,000,000 |
| 1 | 5 0 | 1 0 | 06 | 2. 5 0 | Penyediaan Barang Cetakan dan Penggandaan | 0Penyediaan Peralatan dan Perlengkapan Kantor, alat tulis, komponen listrik, bahan bacaan untuk menunjang Administrasi Umum Perangkat Daerah | Jumlah Penyediaan Barang Cetakan, Alat Tulis dan Penggandaan | Penyediaan Peralatan dan Perlengkapan Kantor, alat tulis, komponen listrik, bahan bacaan untuk menunjang Administrasi Umum Perangkat Daerah | Kab. Takalar, Pattallassang, Kalabbirang | 100 % | 3 Jenis | 10 0 % | 35,000,000 | Dana Transfer Umum-Dana Alokasi Umum | | 0Penyediaan Peralatan dan Perlengkapan Kantor, alat tulis, komponen listrik, bahan bacaan untuk menunjang Administrasi Umum Perangkat Daerah | 100 % | 50,000,000 |
| 1 | 5 0 | 1 0 | 06 | 2. 6 0 | Penyediaan Bahan Bacaan dan Peraturan Perundang-undangan | 0Penyediaan Peralatan dan Perlengkapan Kantor, alat tulis, komponen listrik, bahan bacaan untuk menunjang | Jumlah Penyediaan Bahan Bacaan dan Peraturan Perundang-undangan | Penyediaan Peralatan dan Perlengkapan Kantor, alat tulis, komponen listrik, bahan bacaan untuk menunjang Administrasi | Kab. Takalar, Pattallassang, Kalabbirang | 100 % | 36 exp | 10 0 % | 20,000,000 | Dana Transfer Umum-Dana Alokasi Umum | | 0Penyediaan Peralatan dan Perlengkapan Kantor, alat tulis, komponen listrik, bahan bacaan untuk menunjang | 100 % | 21,000,000 |



## Program dan Kegiatan Perangkat Daerah
## Kabupaten Takalar
## Tahun 2022

**Unit Organisasi : 1.05.0.00.0.00.04.00 Satuan Polisi Pamong Praja Dan Pemadam Kebakaran**

**Sub Unit Organisasi : 1.05.0.00.0.00.04.00 Satuan Polisi Pamong Praja Dan Pemadam Kebakaran**

| Kode | | | | | Urusan/ Bidang Urusan/ Program/ Kegiatan/ Sub Kegiatan | Indikator Kinerja | | | Rencana Tahun 2022 | | | | | | | Prakiraan Maju Rencana Tahun 2023 | | | |
|---|---|---|---|---|---|---|---|---|---|---|---|---|---|---|---|---|---|---|---|
| | | | | | | Program Capaian | Kegiatan Keluaran Sub | Kegiatan Hasil | Lokasi Output Kegiatan | Target Capaian Kinerja | | | | Pagu Indikatif (Rp.) | Dana Sumber | an Penting Catat | Target Capaian Kinerja | | Kebutuhan Dana/ Pagu Indikatif (Rp.) |
| | | | | | | | | | | Program | Keluaran Sub Kegiatan | Hasil Kegiatan | | | | | Tolok Ukur | Target | |
| | | | | | | Administrasi Umum Perangkat Daerah | | Umum Perangkat Daerah | | | | | | | | | Administrasi Umum Perangkat Daerah | | |
| 1 | 5 0 | 1 0 | 06 | 2. 9 0 | Penyelenggaraan Rapat Koordinasi dan Konsultasi SKPD | 0Penyediaan Penyediaan Peralatan dan Perlengkapan Kantor, alat tulis, komponen listrik, bahan bacaan untuk menunjang Administrasi Umum Perangkat Daerah | Jumlah Koordinasi | Penyediaan Penyediaan Peralatan dan Perlengkapan Kantor, alat tulis, komponen listrik, bahan bacaan untuk menunjang Administrasi Umum Perangkat Daerah | Kab. Takalar, Semua Kecamatan, Semua Kelurahan | 100 % | Kali 120 | 0 % 10 | 95,000,000 | Dana Transfer Umum-Dana Alokasi Umum | | 0Penyediaan Penyediaan Peralatan dan Perlengkapan Kantor, alat tulis, komponen listrik, bahan bacaan untuk menunjang Administrasi Umum Perangkat Daerah | % 100 | 130,000,000 |
| 1 | 5 0 | 1 0 | 06 | 2. 1 1 | Dukungan Pelaksanaan Sistem Pemerintahan Berbasis Elektronik pada SKPD | 0Penyediaan Penyediaan Peralatan dan Perlengkapan Kantor, alat tulis, komponen listrik, bahan bacaan untuk menunjang Administrasi Umum Perangkat Daerah | Jumlah Pelaksanaan Sistem Pemerintahan Berbasis Elektronik pada SKPD | Penyediaan Penyediaan Peralatan dan Perlengkapan Kantor, alat tulis, komponen listrik, bahan bacaan untuk menunjang Administrasi Umum Perangkat Daerah | Kab. Takalar, Pattallassang, Kalabbirang | 100 % | 1 Kali | 0 % 10 | 10,000,000 | Dana Transfer Umum-Dana Alokasi Umum | | 0Penyediaan Penyediaan Peralatan dan Perlengkapan Kantor, alat tulis, komponen listrik, bahan bacaan untuk menunjang Administrasi Umum Perangkat Daerah | % 100 | 11,000,000 |
| **1** | **5 0** | **1 0** | **07** | **2.** | **Pengadaan Barang Milik Daerah Penunjang Urusan Pemerintah Daerah** | | | | | | | | **22,000,000** | | | | | **5,050,000,000** |
| 1 | 5 0 | 1 0 | 07 | 2. 2 0 | Pengadaan Kendaraan Dinas Operasional atau Lapangan | Persentase Pemenuhan Perencanaan, Penganggaran dan Evaluasi Kinerja Perangkat Daerah | Jumlah Kendaraan Dinas Operasional Lapangan pemadam kebakaran | Persentase Pengadaan Barang Milik Daerah Penunjang Urusan Pemerintah Daerah | Kab. Takalar, Pattallassang, Kalabbirang | 100 % | 1 Unit | % 90 | 0 | Dana Transfer Umum-Dana Alokasi Umum | | Persentase Pemenuhan Perencanaan, Penganggaran dan Evaluasi Kinerja Perangkat Daerah | % 100 | 0 5,000,000,00 |
| 1 | 5 0 | 1 0 | 07 | 2. 5 0 | Pengadaan Mebel | Persentase Pemenuhan Perencanaan, Penganggaran dan Evaluasi Kinerja Perangkat Daerah | Jumlah Pengadaan Mebel | Persentase Pengadaan Barang Milik Daerah Penunjang Urusan Pemerintah Daerah | Kab. Takalar, Semua Kecamatan, Semua Kelurahan | 100 % | 2 Jenis | % 90 | 0 | Dana Transfer Umum-Dana Alokasi Umum | | Persentase Pemenuhan Perencanaan, Penganggaran dan Evaluasi Kinerja Perangkat Daerah | % 100 | 0 |
| 1 | 5 0 | 1 0 | 07 | 2. 0 1 | Pengadaan Sarana dan Prasarana Gedung Kantor atau Bangunan Lainnya | Persentase Pemenuhan Perencanaan, Penganggaran dan Evaluasi Kinerja Perangkat Daerah | Jumlah Sarana dan Prasarana Gedung Kantor atau Bangunan Lainnnya | Persentase Pengadaan Barang Milik Daerah Penunjang Urusan Pemerintah Daerah | Kab. Takalar, Semua Kecamatan, Semua Kelurahan | 100 % | 4 Jenis | % 90 | 0 | Dana Transfer Umum-Dana Alokasi Umum | | Persentase Pemenuhan Perencanaan, Penganggaran dan Evaluasi Kinerja Perangkat Daerah | % 100 | 0 |
| 1 | 5 0 | 1 0 | 07 | 2. 1 1 | Pengadaan Sarana dan Prasarana Pendukung Gedung Kantor atau Bangunan Lainnya | Persentase Pemenuhan Perencanaan, Penganggaran dan Evaluasi Kinerja Perangkat Daerah | Jumlah Sarana dan Prasarana Gedung Kantor atau Bangunan Lainnnya | Persentase Pengadaan Barang Milik Daerah Penunjang Urusan Pemerintah Daerah | Kab. Takalar, Pattallassang, Kalabbirang | 100 % | 85 % | % 90 | 22,000,000 | Dana Transfer Umum-Dana Alokasi Umum | | Persentase Pemenuhan Perencanaan, Penganggaran dan Evaluasi Kinerja Perangkat Daerah | % 100 | 50,000,000 |



## Program dan Kegiatan Perangkat Daerah
## Kabupaten Takalar
## Tahun 2022

**Unit Organisasi : 1.05.0.00.0.00.04.00 Satuan Polisi Pamong Praja Dan Pemadam Kebakaran**

**Sub Unit Organisasi : 1.05.0.00.0.00.04.00 Satuan Polisi Pamong Praja Dan Pemadam Kebakaran**

| Kode | | | | | Urusan/ Bidang Urusan/ Program/ Kegiatan/ Sub Kegiatan | Indikator Kinerja | | | Rencana Tahun 2022 | | | | | | Catatan Penting | Prakiraan Maju Rencana Tahun 2023 | | |
|---|---|---|---|---|---|---|---|---|---|---|---|---|---|---|---|---|---|---|
| | | | | | | Program Capaian | Kegiatan Keluaran Sub | Kegiatan Hasil | Lokasi Output Kegiatan | Target Capaian Kinerja | | | Pagu Indikatif (Rp.) | Sumber Dana | | Target Capaian Kinerja | | Kebutuhan Dana/ Pagu Indikatif (Rp.) |
| | | | | | | | | | | Program | Keluaran Sub Kegiatan | Hasil Kegiatan | | | | Tolok Ukur | Target | |
| **1** | **0** | **0** | **2.** | | **Penyediaan Jasa Penunjang Urusan Pemerintahan Daerah** | | | | | | | | **1,355,000,000** | | | | | **2,565,000,000** |
| **5** | | **1** | **08** | | | | | | | | | | | | | | | |
| 1 | 0 | 0 | 2. | 0 | Penyediaan Jasa Komunikasi, Sumber Daya Air dan Listrik | Persentase Pemenuhan Perencanaan, Penganggaran dan Evaluasi Kinerja Perangkat Daerah | Jumlah rekening listrik yang dibayarkan,rekening Listrik, Air, Wifi/Komunika | Penyediaan Jasa rekening listrik, air, wifi, Penyediaan Jasa Peralatan dan Perlengkapan Kantor, Jasa Kebersihan, Jasa Pelayanan tenaga pendukung non ASN ( tenaga administrasi, tenaga pengamanan lingkungan (BKO), PRC dan Damkar) Untuk Penunjang Urusan Pemerintah Daerah | Kab. Takalar, Pattallassang, Kalabbirang | 100 % | 3 Jenis | 95 % | 45,000,000 | Dana Transfer Umum-Dana Alokasi Umum | | Persentase Pemenuhan Perencanaan, Penganggaran dan Evaluasi Kinerja Perangkat Daerah | 100 % | 50,000,000 |
| 1 | 0 | 0 | 2. | 0 | Penyediaan Jasa Peralatan dan Perlengkapan Kantor | Persentase Pemenuhan Perencanaan, Penganggaran dan Evaluasi Kinerja Perangkat Daerah | Jumlah Penyediaan Jasa Peralatan dan Perlengkapan Kantor, Jasa Kebersihan Kantor | Penyediaan Jasa rekening listrik, air, wifi, Penyediaan Jasa Peralatan dan Perlengkapan Kantor, Jasa Kebersihan, Jasa Pelayanan tenaga pendukung non ASN ( tenaga administrasi, tenaga pengamanan lingkungan (BKO), PRC dan Damkar) Untuk Penunjang Urusan Pemerintah Daerah | Kab. Takalar, Semua Kecamatan, Semua Kelurahan | 100 % | 2 Jenis | 95 % | 10,000,000 | Dana Transfer Umum-Dana Alokasi Umum | | Persentase Pemenuhan Perencanaan, Penganggaran dan Evaluasi Kinerja Perangkat Daerah | 100 % | 15,000,000 |
| 1 | 0 | 0 | 2. | 0 | Penyediaan Jasa Pelayanan Umum Kantor | Persentase Pemenuhan Perencanaan, Penganggaran dan Evaluasi Kinerja Perangkat Daerah | Belanja gaji/honor Tenaga pendukung pelayanan dan Operasional | Penyediaan Jasa rekening listrik, air, wifi, Penyediaan Jasa Peralatan dan Perlengkapan Kantor, Jasa Kebersihan, Jasa Pelayanan tenaga pendukung non ASN ( tenaga administrasi, tenaga pengamanan lingkungan (BKO), PRC dan Damkar) Untuk Penunjang Urusan Pemerintah Daerah | Kab. Takalar, Semua Kecamatan, Semua Kelurahan | 100 % | 12 Bulan | 95 % | 1,300,000,000 | Dana Transfer Umum-Dana Alokasi Umum | | Persentase Pemenuhan Perencanaan, Penganggaran dan Evaluasi Kinerja Perangkat Daerah | 100 % | 2,500,000,000 |
| **1** | **0** | **0** | **2.** | | **Pemeliharaan Barang Milik Daerah Penunjang Urusan Pemerintahan Daerah** | | | | | | | | **243,999,000** | | | | | **350,000,000** |
| **5** | | **1** | **09** | | | | | | | | | | | | | | | |



## Program dan Kegiatan Perangkat Daerah
## Kabupaten Takalar
## Tahun 2022

**Unit Organisasi : 1.05.0.00.0.00.04.00 Satuan Polisi Pamong Praja Dan Pemadam Kebakaran**

**Sub Unit Organisasi : 1.05.0.00.0.00.04.00 Satuan Polisi Pamong Praja Dan Pemadam Kebakaran**

| Kode | | | | | Urusan/ Bidang Urusan/ Program/ Kegiatan/ Sub Kegiatan | Indikator Kinerja | | | Rencana Tahun 2022 | | | | | | Catatan Penting | Prakiraan Maju Rencana Tahun 2023 | | |
|---|---|---|---|---|---|---|---|---|---|---|---|---|---|---|---|---|---|---|
| | | | | | | Program | Kegiatan | Hasil Kegiatan | Lokasi Output Kegiatan | Target Capaian Kinerja | | | Pagu Indikatif (Rp.) | Sumber Dana | | Target Capaian Kinerja | | Kebutuhan Dana/ Pagu Indikatif (Rp.) |
| | | | | | | | | | | Program | Keluaran Sub Kegiatan | Hasil Kegiatan | | | | Tolok Ukur | Target | |
| 1 | 5 0 | 1 0 | 09 | 2. 2 0 | Penyediaan Jasa Pemeliharaan, Biaya Pemeliharaan, Pajak, dan Perizinan Kendaraan Dinas Operasional atau Lapangan | Persentase Pemenuhan Perencanaan, Penganggaran dan Evaluasi Kinerja Perangkat Daerah | Penyediaan Jasa Pemeliharaan, Biaya Pemeliharaan, Pajak, dan Perizinan Kendaraan Dinas Operasional atau Lapangan | Persentase Pemeliharaan Jasa Pemeliharaan, Penyediaan Pajak, Barang Milik Daerah Penunjang Urusan Pemerintah Daerah | Kab. Takalar, Pattallassang, Kalabbirang | 100 % | 13 unit | 10 0 % | 226,499,000 | Dana Transfer Umum-Dana Alokasi Umum | | Persentase Pemenuhan Perencanaan, Penganggaran dan Evaluasi Kinerja Perangkat Daerah | % 100 | 300,000,000 |
| 1 | 5 0 | 1 0 | 09 | 2. 9 0 | Pemeliharaan/Rehabilitasi Gedung Kantor dan Bangunan Lainnya | Persentase Pemenuhan Perencanaan, Penganggaran dan Evaluasi Kinerja Perangkat Daerah | Jumlah pemeliharaan bangunan pos penjagaan satpol PP dan Damkar | Persentase Pemeliharaan Jasa Pemeliharaan, Penyediaan Pajak, Barang Milik Daerah Penunjang Urusan Pemerintah Daerah | Kab. Takalar, Semua Kecamatan, Semua Kelurahan | 100 % | 10 unit | 10 0 % | 0 | Dana Transfer Umum-Dana Alokasi Umum | | Persentase Pemenuhan Perencanaan, Penganggaran dan Evaluasi Kinerja Perangkat Daerah | % 100 | 0 |
| 1 | 5 0 | 1 0 | 09 | 2. 0 1 | Pemeliharaan/Rehabilitasi Sarana dan Prasarana Gedung Kantor atau Bangunan Lainnya | Persentase Pemenuhan Perencanaan, Penganggaran dan Evaluasi Kinerja Perangkat Daerah | Jumlah pemeliharaan Sarana dan Prasarana pos penjagaan satpol PP dan Damkar | Persentase Pemeliharaan Jasa Pemeliharaan, Penyediaan Pajak, Barang Milik Daerah Penunjang Urusan Pemerintah Daerah | Kab. Takalar, Semua Kecamatan, Semua Kelurahan | 100 % | 3 Jenis | 10 0 % | 0 | Dana Transfer Umum-Dana Alokasi Umum | | Persentase Pemenuhan Perencanaan, Penganggaran dan Evaluasi Kinerja Perangkat Daerah | % 100 | 0 |
| 1 | 5 0 | 1 0 | 09 | 2. 1 1 | Pemeliharaan/Rehabilitasi Sarana dan Prasarana Pendukung Gedung Kantor atau Bangunan Lainnya | Persentase Pemenuhan Perencanaan, Penganggaran dan Evaluasi Kinerja Perangkat Daerah | Jumlah pemeliharaan bangunan pos penjagaan satpol PP dan Damkar | Persentase Pemeliharaan Jasa Pemeliharaan, Penyediaan Pajak, Barang Milik Daerah Penunjang Urusan Pemerintah Daerah | Kab. Takalar, Semua Kecamatan, Semua Kelurahan | 100 % | 10 unit | 10 0 % | 17,500,000 | Dana Transfer Umum-Dana Alokasi Umum | | Persentase Pemenuhan Perencanaan, Penganggaran dan Evaluasi Kinerja Perangkat Daerah | % 100 | 50,000,000 |
| 1 | 5 0 | 2 0 | | | PROGRAM PENINGKATAN KETENTERAMAN DAN KETERTIBAN UMUM | | | | | | | | 1,060,000,000 | | | | | 1,465,000,000 |
| **1** | **5 0** | **2 0** | **01** | **2.** | **Penanganan Gangguan Ketenteraman dan Ketertiban Umum dalam 1 (satu) Daerah Kabupaten/Kota** | | | | | | | | **1,000,000,000** | | | | | **1,285,000,000** |
| 1 | 5 0 | 2 0 | 01 | 2. 1 0 | Pencegahan Gangguan Ketenteraman dan Ketertiban Umum melalui Deteksi Dini dan Cegah Dini, Pembinaan dan Penyuluhan, Pelaksanaan Patroli, Pengamanan, dan Pengawalan | Persentase Peningkatan Ketentraman dan Ketertiban Umum dalam Penyelesaian Pelanggaran Ketentraman, Ketertiban dan Keindahan | Jumlah Patoli Pencegahan Gangguan Ketenteraman dan Ketertiban Umum melalui Deteksi Dini dan Cegah Dini, Pembinaan dan Penyuluhan, Pelaksanaan Patroli, Pengamanan, dan pengawalan | Persentase Gangguan Ketenteraman dan Ketertiban Umum dalam 1 (satu) Daerah Kabupaten yang ditangani serta Operasi yustisi dan pencegahana penyebaran pita cukai rokok, rokok ilegal dan tembakau ilegal | Kab. Takalar, Semua Kecamatan, Semua Kelurahan | 100 % | 48 Kali | 90 % | 30,000,000 | PENDAPATAN ASLI DAERAH (PAD) | | Persentase Peningkatan Ketentraman dan Ketertiban Umum dalam Penyelesaian Pelanggaran Ketentraman, Ketertiban dan Keindahan | % 100 | 100,000,000 |
| 1 | 5 0 | 2 0 | 01 | 2. 2 0 | Penindakan atas Gangguan Ketenteraman dan Ketertiban Umum Berdasarkan Perda dan Perkada melalui Penertiban dan | Persentase Peningkatan Ketentraman dan Ketertiban Umum dalam | Jumlah Patroli Penindakan atas Gangguan Ketenteraman dan Ketertiban Umum Berdasarkan Perda dan | Persentase Gangguan Ketenteraman dan Ketertiban Umum dalam | Kab. Takalar, Semua Kecamatan, Semua Kelurahan | 100 % | 36 kali | 90 % | 30,000,000 | Dana Transfer Umum-Dana Alokasi Umum | | Persentase Peningkatan Ketentraman dan Ketertiban Umum dalam | % 100 | 75,000,000 |



## Program dan Kegiatan Perangkat Daerah
## Kabupaten Takalar
## Tahun 2022

**Unit Organisasi : 1.05.0.00.0.00.04.00 Satuan Polisi Pamong Praja Dan Pemadam Kebakaran**

**Sub Unit Organisasi : 1.05.0.00.0.00.04.00 Satuan Polisi Pamong Praja Dan Pemadam Kebakaran**

| Kode | | | | | Urusan/ Bidang Urusan/ Program/ Kegiatan/ Sub Kegiatan | Indikator Kinerja | | | Rencana Tahun 2022 | | | | | | Catat an Penting | Prakiraan Maju Rencana Tahun 2023 | | |
|---|---|---|---|---|---|---|---|---|---|---|---|---|---|---|---|---|---|---|
| | | | | | | Program Capaian Program | Keluaran Sub Kegiatan | Hasil Kegiatan | Lokasi Output Kegiatan | Target Capaian Kinerja | | | Pagu Indikatif (Rp.) | Sumber Dana | | Target Capaian Kinerja | | Kebutuhan Dana/ Pagu Indikatif (Rp.) |
| | | | | | | | | | | Program | Keluaran Sub Kegiatan | Hasil Kegiatan | | | | Tolok Ukur | Target | |
| | | | | | Penanganan Unjuk Rasa dan Kerusuhan Massa | Penyelesaian Pelanggaran Ketentraman, Ketertiban dan Keindahan | Perkada melalui Penertiban dan Penanganan Unjuk Rasa dan Kerusuhan Massa | 1 (satu) Daerah Kabupaten yang ditangani serta Operasi yustisi dan pencegahana penyebaran pita cukai rokok, rokok ilegal dan tembakau ilegal | | | | | | | | Penyelesaian Pelanggaran Ketentraman, Ketertiban dan Keindahan | | |
| 1 | 5 | 0 | 2 | 0 | 01 | 2. | 3 | 0 | Koordinasi Penyelenggaraan Ketentraman dan Ketertiban Umum serta Perlindungan Masyarakat Tingkat Kabupaten/Kota | Persentase Peningkatan Ketentraman dan Ketertiban Umum dalam Penyelesaian Pelanggaran Ketentraman, Ketertiban dan Keindahan | Jumlah Kerjasama Penyelenggaraan Ketentraman dan Ketertiban Umum serta Perlindungan Masyarakat Tingkat Kabupaten/Kota | Persentase Gangguan Ketenteraman dan Ketertiban Umum dalam 1 (satu) Daerah Kabupaten yang ditangani serta Operasi yustisi dan pencegahana penyebaran pita cukai rokok, rokok ilegal dan tembakau ilegal | Kab. Takalar, Semua Kecamatan, Semua Kelurahan | 100 % | Laporan | 24 | % | 90 | 30,000,000 | Dana Transfer Umum-Dana Alokasi Umum | | Persentase Peningkatan Ketentraman dan Ketertiban Umum dalam Penyelesaian Pelanggaran Ketentraman, Ketertiban dan Keindahan | % | 100 | 80,000,000 |
| 1 | 5 | 0 | 2 | 0 | 01 | 2. | 4 | 0 | Pemberdayaan Perlindungan Masyarakat dalam rangka Ketentraman dan Ketertiban Umum | Persentase Peningkatan Ketentraman dan Ketertiban Umum dalam Penyelesaian Pelanggaran Ketentraman, Ketertiban dan Keindahan | Jumlah pos kamling serta Pemberdayaan Perlindungan Masyarakat dalam rangka Ketentraman dan Ketertiban Umum | Persentase Gangguan Ketenteraman dan Ketertiban Umum dalam 1 (satu) Daerah Kabupaten yang ditangani serta Operasi yustisi dan pencegahana penyebaran pita cukai rokok, rokok ilegal dan tembakau ilegal | Kab. Takalar, Semua Kecamatan, Semua Kelurahan | 100 % | Jenis | 80 | % | 90 | 0 | PENDAPATAN ASLI DAERAH (PAD) | | Persentase Peningkatan Ketentraman dan Ketertiban Umum dalam Penyelesaian Pelanggaran Ketentraman, Ketertiban dan Keindahan | % | 100 | 0 |
| 1 | 5 | 0 | 2 | 0 | 01 | 2. | 5 | 0 | Peningkatan Kapasitas SDM Satuan Polisi Pamongpraja dan Satuan Perlindungan Masyarakat termasuk dalam Pelaksanaan Tugas yang Bernuansa Hak Asasi Manusia | Persentase Peningkatan Ketentraman dan Ketertiban Umum dalam Penyelesaian Pelanggaran Ketentraman, Ketertiban dan Keindahan | Koordinasi Penyelenggaraan Ketentraman dan Ketertiban Umum serta Perlindungan Masyarakat Tingkat Kabupaten/Kota | Persentase Gangguan Ketenteraman dan Ketertiban Umum dalam 1 (satu) Daerah Kabupaten yang ditangani serta Operasi yustisi dan pencegahana penyebaran pita cukai rokok, rokok ilegal dan tembakau ilegal | Kab. Takalar, Pattallassang, Kalabbirang | 100 % | Bulan | 12 | % | 90 | 30,000,000 | Dana Transfer Umum-Dana Alokasi Umum | | Persentase Peningkatan Ketentraman dan Ketertiban Umum dalam Penyelesaian Pelanggaran Ketentraman, Ketertiban dan Keindahan | % | 100 | 80,000,000 |
| 1 | 5 | 0 | 2 | 0 | 01 | 2. | 7 | 0 | Kerjasama antar Lembaga dan Kemitraan dalam Teknik Pencegahan dan Penanganan Gangguan Ketentraman dan Ketertiban Umum | Persentase Peningkatan Ketentraman dan Ketertiban Umum dalam Penyelesaian Pelanggaran Ketentraman, Ketertiban dan Keindahan | Operasi Yustisi bersama dengan instansi terkait yang di kelola oleh dinas/sekretariat Operasi yustisi dan pencegahana penyebaran pita cukai rokok, rokok ilegal dan tembakau ilegal | Persentase Gangguan Ketenteraman dan Ketertiban Umum dalam 1 (satu) Daerah Kabupaten yang ditangani serta Operasi yustisi dan pencegahana penyebaran pita cukai | Kab. Takalar, Semua Kecamatan, Semua Kelurahan | 100 % | kegiatan 12 Kegiatan | 48 | % | 90 | 850,000,000 | DBH CHT | | Persentase Peningkatan Ketentraman dan Ketertiban Umum dalam Penyelesaian Pelanggaran Ketentraman, Ketertiban dan Keindahan | % | 100 | 850,000,000 |



## Program dan Kegiatan Perangkat Daerah
## Kabupaten Takalar
## Tahun 2022

**Unit Organisasi : 1.05.0.00.0.00.04.00 Satuan Polisi Pamong Praja Dan Pemadam Kebakaran**

**Sub Unit Organisasi : 1.05.0.00.0.00.04.00 Satuan Polisi Pamong Praja Dan Pemadam Kebakaran**

| Kode | | | | | Urusan/ Bidang Urusan/ Program/ Kegiatan/ Sub Kegiatan | Indikator Kinerja | | | Rencana Tahun 2022 | | | | | | | Prakiraan Maju Rencana Tahun 2023 | | |
|---|---|---|---|---|---|---|---|---|---|---|---|---|---|---|---|---|---|---|
| | | | | | | Program Capaian | Keluaran Sub Kegiatan | Hasil Kegiatan | Lokasi Output Kegiatan | Target Capaian Kinerja | | | | Pagu Indikatif (Rp.) | Sumber Dana | Catatan Penting | Target Capaian Kinerja | | Kebutuhan Dana/ Pagu Indikatif (Rp.) |
| | | | | | | | | | | Program | Keluaran Sub Kegiatan | Hasil Kegiatan | | | | | Tolok Ukur | Target | |
| | | | | | | | | rokok, rokok ilegal dan tembakau ilegal | | | | | | | | | | |
| 1 | 5 0 | 2 0 | 01 | 2. 8 0 | Pengadaan dan Pemeliharaan Sarana dan Prasarana Ketentraman dan Ketertiban Umum | Persentase Peningkatan Ketentraman dan Ketertiban Umum dalam Penyelesaian Pelanggaran Ketentraman, Ketertiban dan Keindahan | Jumlah sarana dan Prasarana Ketentraman dan Ketertiban Umum (pengadaan dan perawatan Pakaian anti huru hara,ht dan alat pendukung operasional lapangan) | Persentase Gangguan Ketenteraman dan Ketertiban Umum dalam 1 (satu) Daerah Kabupaten yang ditangani serta Operasi yustisi dan pencegahana penyebaran pita cukai rokok, rokok ilegal dan tembakau ilegal | Kab. Takalar, Semua Kecamatan, Semua Kelurahan | 100 % | 2 jenis | 90 % | 30,000,000 | Dana Transfer Umum-Dana Alokasi Umum | | Persentase Peningkatan Ketentraman dan Ketertiban Umum dalam Penyelesaian Pelanggaran Ketentraman, Ketertiban dan Keindahan | 100 % | 100,000,000 |
| **1** | **5 0** | **2 0** | **02** | **2.** | **Penegakan Peraturan Daerah Kabupaten/Kota dan Peraturan Bupati/Wali Kota** | | | | | | | | **60,000,000** | | | | | **130,000,000** |
| 1 | 5 0 | 2 0 | 02 | 2. 1 0 | Sosialisasi Penegakan Peraturan Daerah dan Peraturan Bupati/Wali Kota | Persentase Peningkatan Ketentraman dan Ketertiban Umum dalam Penyelesaian Pelanggaran Ketentraman, Ketertiban dan Keindahan | Jumlah peserta Penegakan Peraturan Daerah dan Peraturan Bupati/Walikota | Persentase Penegakan Perda Kabupaten/Kota dan Peraturan Bupati/Walikota | Kab. Takalar, Semua Kecamatan, Semua Kelurahan | 100 % | orang 100 | 90 % | 0 | Dana Transfer Umum-Dana Alokasi Umum | | Persentase Peningkatan Ketentraman dan Ketertiban Umum dalam Penyelesaian Pelanggaran Ketentraman, Ketertiban dan Keindahan | 100 % | 0 |
| 1 | 5 0 | 2 0 | 02 | 2. 2 0 | Pengawasan atas Kepatuhan terhadap Pelaksanaan Peraturan Daerah dan Peraturan Bupati/Wali Kota | Persentase Peningkatan Ketentraman dan Ketertiban Umum dalam Penyelesaian Pelanggaran Ketentraman, Ketertiban dan Keindahan | Jumlah pengawasan dan kepatuhan peraturan daerah | Persentase Penegakan Perda Kabupaten/Kota dan Peraturan Bupati/Walikota | Kab. Takalar, Semua Kecamatan, Semua Kelurahan | 100 % | kejadian 24 | 90 % | 30,000,000 | Dana Transfer Umum-Dana Alokasi Umum | | Persentase Peningkatan Ketentraman dan Ketertiban Umum dalam Penyelesaian Pelanggaran Ketentraman, Ketertiban dan Keindahan | 100 % | 100,000,000 |
| 1 | 5 0 | 2 0 | 02 | 2. 3 0 | Penanganan atas Pelanggaran Peraturan Daerah dan Peraturan Bupati/Wali Kota | Persentase Peningkatan Ketentraman dan Ketertiban Umum dalam Penyelesaian Pelanggaran Ketentraman, Ketertiban dan Keindahan | Jumlah penanganan pelanggaran perda | Persentase Penegakan Perda Kabupaten/Kota dan Peraturan Bupati/Walikota | Kab. Takalar, Semua Kecamatan, Semua Kelurahan | 100 % | kegiatan 36 | 90 % | 30,000,000 | PENDAPATAN ASLI DAERAH (PAD) | | Persentase Peningkatan Ketentraman dan Ketertiban Umum dalam Penyelesaian Pelanggaran Ketentraman, Ketertiban dan Keindahan | 100 % | 30,000,000 |
| **1** | **5 0** | **2 0** | **03** | **2.** | **Pembinaan Penyidik Pegawai Negeri Sipil (PPNS) Kabupaten/Kota** | | | | | | | | **0** | | | | | **50,000,000** |
| 1 | 5 0 | 2 0 | 03 | 2. 1 0 | Pengembangan Kapasitas dan Karier PPNS | Persentase Peningkatan Ketentraman dan Ketertiban Umum dalam Penyelesaian Pelanggaran | Biaya Pengembangan Kapasitas dan Karier PPNS | PPNS yang dikembangkan kapasitas dan karirnya | Kab. Takalar, Pattallassang, Kalabbirang | 100 % | Bulan 12 | 95 % | 0 | Dana Transfer Umum-Dana Alokasi Umum | | Persentase Peningkatan Ketentraman dan Ketertiban Umum dalam Penyelesaian Pelanggaran | 100 % | 50,000,000 |



## Program dan Kegiatan Perangkat Daerah
## Kabupaten Takalar
## Tahun 2022

**Unit Organisasi : 1.05.0.00.0.00.04.00 Satuan Polisi Pamong Praja Dan Pemadam Kebakaran**

**Sub Unit Organisasi : 1.05.0.00.0.00.04.00 Satuan Polisi Pamong Praja Dan Pemadam Kebakaran**

| Kode | | | | | Urusan/ Bidang Urusan/ Program/ Kegiatan/ Sub Kegiatan | Indikator Kinerja | | | Rencana Tahun 2022 | | | | | | Catatan Penting | Prakiraan Maju Rencana Tahun 2023 | | |
|---|---|---|---|---|---|---|---|---|---|---|---|---|---|---|---|---|---|---|
| | | | | | | Program Capaian | Kegiatan Keluaran Sub | Kegiatan Hasil | Lokasi Output Kegiatan | Target Capaian Kinerja | | | | Pagu Indikatif (Rp.) | Dana Sumber | | Target Capaian Kinerja | | Kebutuhan Dana/ Pagu Indikatif (Rp.) |
| | | | | | | | | | | Program | Keluaran Sub Kegiatan | Hasil Kegiatan | | | | | Tolok Ukur | Target | |
| | | | | | | Ketentraman, Ketertiban dan Keindahan | | | | | | | | | | | Ketentraman, Ketertiban dan Keindahan | | |
| 1 | 5 0 | 4 0 | | | PROGRAM PENCEGAHAN, PENANGGULANGAN, PENYELAMATAN KEBAKARAN DAN PENYELAMATAN NON KEBAKARAN | | | | | | | | 1,422,000,00 0 | | | | | 1,567,500,00 0 |
| **1** | **5 0** | **4 0** | **01** | **2.** | **Pencegahan, Pengendalian, Pemadaman, Penyelamatan, dan Penanganan Bahan Berbahaya dan Beracun Kebakaran dalam Daerah Kabupaten/Kota** | | | | | | | | **1,407,000,00 0** | | | | | **1,552,500,00 0** |
| 1 | 5 0 | 4 0 | 01 | 2. 1 0 | Pencegahan Kebakaran dalam Daerah Kabupaten/Kota | Persentase Peningkatan Pencegahan, Penanggulangan, Penyelamatan Kebakaran dan Non Kebakaran | biaya opersional Pencegahan Kebakaran dalam Daerah Kabupaten/Kota | Persentase Pencegahan, Pengendalian, Pemadaman, Penyelamatan, dan Penanganan Bahan Berbahaya dan Beracun Kebakaran dalam Daerah Kabupaten/Kota | Kab. Takalar, Semua Kecamatan, Semua Kelurahan | 100 % | Bulan 12 | 0 % 10 | 30,000,000 | Dana Transfer Umum-Dana Alokasi Umum | | Persentase Peningkatan Pencegahan, Penanggulangan, Penyelamatan Kebakaran dan Non Kebakaran | % 100 | 67,500,000 |
| 1 | 5 0 | 4 0 | 01 | 2. 2 0 | Pemadaman dan Pengendalian Kebakaran dalam Daerah Kabupaten/Kota | Persentase Peningkatan Pencegahan, Penanggulangan, Penyelamatan Kebakaran dan Non Kebakaran | kendaraan pemadam kebakaran dan servis kendaraan pemadam kebakaran | Persentase Pencegahan, Pengendalian, Pemadaman, Penyelamatan, dan Penanganan Bahan Berbahaya dan Beracun Kebakaran dalam Daerah Kabupaten/Kota | Kab. Takalar, Semua Kecamatan, Semua Kelurahan | 100 % | Bulan 12 | 0 % 10 | 140,000,000 | Dana Transfer Umum-Dana Alokasi Umum | | Persentase Peningkatan Pencegahan, Penanggulangan, Penyelamatan Kebakaran dan Non Kebakaran | % 100 | 140,000,000 |
| 1 | 5 0 | 4 0 | 01 | 2. 3 0 | Penyelamatan dan Evakuasi Korban Kebakaran dan Non Kebakaran | Persentase Peningkatan Pencegahan, Penanggulangan, Penyelamatan Kebakaran dan Non Kebakaran | Jumlah Penyelamatan dan Evakuasi Korban Kebakaran dan Non Kebakaran | Persentase Pencegahan, Pengendalian, Pemadaman, Penyelamatan, dan Penanganan Bahan Berbahaya dan Beracun Kebakaran dalam Daerah Kabupaten/Kota | Kab. Takalar, Semua Kecamatan, Semua Kelurahan | 100 % | kejadian 36 | 0 % 10 | 15,000,000 | Dana Transfer Umum-Dana Alokasi Umum | | Persentase Peningkatan Pencegahan, Penanggulangan, Penyelamatan Kebakaran dan Non Kebakaran | % 100 | 50,000,000 |
| 1 | 5 0 | 4 0 | 01 | 2. 4 0 | Penanganan Bahan Berbahaya dan Beracun Kebakaran dalam Daerah Kabupaten/Kota | Persentase Peningkatan Pencegahan, Penanggulangan, Penyelamatan Kebakaran dan Non Kebakaran | Jumlah Penanganan Bahan Berbahaya dan Beracun | Persentase Pencegahan, Pengendalian, Pemadaman, Penyelamatan, dan Penanganan Bahan Berbahaya dan Beracun Kebakaran dalam Daerah Kabupaten/Kota | Kab. Takalar, Semua Kecamatan, Semua Kelurahan | 100 % | Bulan 12 | 0 % 10 | 22,000,000 | Dana Transfer Umum-Dana Alokasi Umum | | Persentase Peningkatan Pencegahan, Penanggulangan, Penyelamatan Kebakaran dan Non Kebakaran | % 100 | 95,000,000 |
| 1 | 5 0 | 4 0 | 01 | 2. 6 0 | Pengadaan Sarana dan Prasarana Pencegahan, Penanggulangan Kebakaran dan Alat Pelindung Diri | Persentase Peningkatan Pencegahan, Penanggulangan, | Pembangunan penampungan air pencegahan kebakaran | Persentase Pencegahan, Pengendalian, Pemadaman, Penyelamatan, dan | Kab. Takalar, Pattallassang, Kalabbirang | 100 % | Lokasi 3 | 0 % 10 | 0 1,200,000,00 | PENDAPATAN ASLI DAERAH (PAD) Dana Transfer Umum-Dana Alokasi Umum | | Persentase Peningkatan Pencegahan, Penanggulangan, | % 100 | 0 1,200,000,00 |



## Program dan Kegiatan Perangkat Daerah
## Kabupaten Takalar
## Tahun 2022

**Unit Organisasi : 1.05.0.00.0.00.04.00 Satuan Polisi Pamong Praja Dan Pemadam Kebakaran**

**Sub Unit Organisasi : 1.05.0.00.0.00.04.00 Satuan Polisi Pamong Praja Dan Pemadam Kebakaran**

| Kode | | | | | Urusan/ Bidang Urusan/ Program/ Kegiatan/ Sub Kegiatan | Indikator Kinerja | | | Rencana Tahun 2022 | | | | | | Catat an Penting | Prakiraan Maju Rencana Tahun 2023 | | |
|---|---|---|---|---|---|---|---|---|---|---|---|---|---|---|---|---|---|---|
| | | | | | | Program Capaian | Keluaran Sub Kegiatan | Hasil Kegiatan | Lokasi Output Kegiatan | Target Capaian Kinerja | | | Pagu Indikatif (Rp.) | Sumber Dana | | Target Capaian Kinerja | | Kebutuhan Dana/ Pagu Indikatif (Rp.) |
| | | | | | | | | | | Program | Keluaran Sub Kegiatan | Hasil Kegiatan | | | | Tolok Ukur | Target | |
| | | | | | | Penyelamatan Kebakaran dan Non Kebakaran | | Penanganan Bahan Berbahaya dan Beracun Kebakaran dalam Daerah Kabupaten/Kota | | | | | | | | Penyelamatan Kebakaran dan Non Kebakaran | | |
| **1** | **0** | **0** | **2.** | | **Inspeksi Peralatan Proteksi Kebakaran** | | | | | | | | **0** | | | | | **0** |
| **5** | | **4** | **02** | | | | | | | | | | | | | | | |
| 1 | 0 | 0 | 2. | 0 | Pendataan Sarana Prasarana Proteksi Kebakaran | Persentase Peningkatan Pencegahan, Penanggulangan, Penyelamatan Kebakaran dan Non Kebakaran | Jumlah data Sarana Prasarana Proteksi Kebakaran | Investigasi Kejadian Kebakaran, meliputi Penelitian dan Pengujian Penyebab Kejadian Kebakaran | Kab. Takalar, Semua Kecamatan, Semua Kelurahan | 100 % | 4 Dokumen | 10 0 % | 0 | Dana Transfer Umum-Dana Alokasi Umum | | Persentase Peningkatan Pencegahan, Penanggulangan, Penyelamatan Kebakaran dan Non Kebakaran | 100 % | 0 |
| 1 | 0 | 0 | 2. | 0 | Penilaian Sarana Prasarana Proteksi Kebakaran | Persentase Peningkatan Pencegahan, Penanggulangan, Penyelamatan Kebakaran dan Non Kebakaran | Jumlah Penilaian Sarana Prasarana Proteksi Kebakaran di lingkungan masyararakat dan perkantoran | Investigasi Kejadian Kebakaran, meliputi Penelitian dan Pengujian Penyebab Kejadian Kebakaran | Kab. Takalar, Semua Kecamatan, Semua Kelurahan | 100 % | 4 Kali | 10 0 % | 0 | Dana Transfer Umum-Dana Alokasi Umum | | Persentase Peningkatan Pencegahan, Penanggulangan, Penyelamatan Kebakaran dan Non Kebakaran | 100 % | 0 |
| **1** | **0** | **0** | **2.** | | **Investigasi Kejadian Kebakaran** | | | | | | | | **15,000,000** | | | | | **15,000,000** |
| **5** | | **4** | **03** | | | | | | | | | | | | | | | |
| 1 | 0 | 0 | 2. | 0 | Investigasi Kejadian Kebakaran, meliputi Penelitian dan Pengujian Penyebab Kejadian Kebakaran | Persentase Peningkatan Pencegahan, Penanggulangan, Penyelamatan Kebakaran dan Non Kebakaran | Investigasi kejadian kebakaran | Persentase Investigasi Kejadian Kebakaran | Kab. Takalar, Semua Kecamatan, Semua Kelurahan | 100 % | Bulan 12 | 85 % | 15,000,000 | Dana Transfer Umum-Dana Alokasi Umum | | Persentase Peningkatan Pencegahan, Penanggulangan, Penyelamatan Kebakaran dan Non Kebakaran | 100 % | 15,000,000 |
| **1** | **0** | **0** | **2.** | | **Pemberdayaan Masyarakat dalam Pencegahan Kebakaran** | | | | | | | | **0** | | | | | **0** |
| **5** | | **4** | **04** | | | | | | | | | | | | | | | |
| 1 | 0 | 0 | 2. | 0 | Pemberdayaan Masyarakat dalam Pencegahan dan Penanggulangan Kebakaran melalui Sosialisasi dan Edukasi Masyarakat | Persentase Peningkatan Pencegahan, Penanggulangan, Penyelamatan Kebakaran dan Non Kebakaran | Sosialisasi Peningkatan pemahaman masyarakat terhadap cara-cara pencegahan dini dan pengendalian bahaya kebakaran | Sosialisasi Peningkatan pemahaman masyarakat terhadap cara-cara pencegahan dini dan pengendalian bahaya kebakaran | Kab. Takalar, Semua Kecamatan, Semua Kelurahan | 100 % | Orang 100 | 10 0 % | 0 | Dana Transfer Umum-Dana Alokasi Umum | | Persentase Peningkatan Pencegahan, Penanggulangan, Penyelamatan Kebakaran dan Non Kebakaran | 100 % | 0 |
| TOTAL | | | | | | | | | | | | | 10,767,723,087 | | | | | 19,456,640,000 |



## Program dan Kegiatan Perangkat Daerah
## Kabupaten Takalar
## Tahun 2022

**Unit Organisasi : 1.05.0.00.0.00.34.00 Badan Penanggulangan Bencana Daerah**

| Kode | | | | | Urusan/ Bidang Urusan/ Program/ Kegiatan/ Sub Kegiatan | Indikator Kinerja | | | Rencana Tahun 2022 | | | | | | Catatan Penting | Prakiraan Maju Rencana Tahun 2023 | | | |
|---|---|---|---|---|---|---|---|---|---|---|---|---|---|---|---|---|---|---|---|
| | | | | | | Capaian Program | Keluaran Sub Kegiatan | Hasil Kegiatan | Lokasi Output Kegiatan | Target Capaian Kinerja | | | | Pagu Indikatif (Rp.) | Sumber Dana | | Target Capaian Kinerja | | Kebutuhan Dana/ Pagu Indikatif (Rp.) |
| | | | | | | | | | | Program | Keluaran Sub Kegiatan | Hasil Kegiatan | | | | | Tolok Ukur | Target | |
| 1 | | | | | URUSAN PEMERINTAHAN WAJIB YANG BERKAITAN DENGAN PELAYANAN DASAR | | | | | | | | | | | | | | |
| 1 | 05 | 0 | | | URUSAN PEMERINTAHAN BIDANG KETENTERAMAN DAN KETERTIBAN UMUM SERTA PERLINDUNGAN MASYARAKAT | | | | | | | | | 2,421,967,906 | | | | | 5,463,309,354 |
| 1 | 05 | 0 | 1 | 0 | PROGRAM PENUNJANG URUSAN PEMERINTAHAN DAERAH KABUPATEN/KOTA | | | | | | | | | 2,024,704,526 | | | | | 2,641,309,354 |
| **1** | **05** | **0** | **1** | **0** | **Perencanaan, Penganggaran, dan Evaluasi Kinerja Perangkat Daerah** | | | | | | | | | **9,341,000** | | | | | **34,000,000** |
| 1 | 05 | 0 | 1 | 0 | Penyusunan Dokumen Perencanaan Perangkat Daerah | Persentase Pemenuhan Perencanaan, Penganggaran dan Evaluasi Kinerja Perangkat Daerah | Jumlah Renstra dan Renja Perangkat Daerah yang Disusun | Dokumen Perencanaan Keuangan dan Lakip Tersusun dengan Benar dan Tepat Waktu | Kab. Takalar, Pattallassang, Semua Kelurahan | 100 % | Dokumen | 2 | Dokumen | 6 | 4,254,500 | Transfer Umum-Dana Alokasi Umum | | Persentase Pemenuhan Perencanaan, Penganggaran dan Evaluasi Kinerja Perangkat Daerah | % | 10,000,000 |
| 1 | 05 | 0 | 1 | 0 | Koordinasi dan Penyusunan Dokumen RKA-SKPD | Persentase Pemenuhan Perencanaan, Penganggaran dan Evaluasi Kinerja Perangkat Daerah | Jumlah Dokumen DIPA Perangkat Daerah yang Disusun | Dokumen Perencanaan Keuangan dan Lakip Tersusun dengan Benar dan Tepat Waktu | Kab. Takalar, Pattallassang, Semua Kelurahan | 100 % | Dokumen | 3 | Dokumen | 6 | 2,543,250 | Transfer Umum-Dana Alokasi Umum | | Persentase Pemenuhan Perencanaan, Penganggaran dan Evaluasi Kinerja Perangkat Daerah | % | 12,000,000 |
| 1 | 05 | 0 | 1 | 0 | Koordinasi dan Penyusunan Laporan Capaian Kinerja dan Ikhtisar Realisasi Kinerja SKPD | Persentase Pemenuhan Perencanaan, Penganggaran dan Evaluasi Kinerja Perangkat Daerah | Terlaksananya Penyusunan LAKIP | Dokumen Perencanaan Keuangan dan Lakip Tersusun dengan Benar dan Tepat Waktu | Kab. Takalar, Pattallassang, Semua Kelurahan | 100 % | Laporan | 1 | Dokumen | 6 | 2,543,250 | Transfer Umum-Dana Alokasi Umum | | Persentase Pemenuhan Perencanaan, Penganggaran dan Evaluasi Kinerja Perangkat Daerah | % | 12,000,000 |
| **1** | **05** | **0** | **1** | **0** | **Administrasi Keuangan Perangkat Daerah** | | | | | | | | | **1,427,973,656** | | | | | **1,642,884,354** |
| 1 | 05 | 0 | 1 | 0 | Penyediaan Gaji dan Tunjangan ASN | Persentase Pemenuhan Perencanaan, Penganggaran dan Evaluasi Kinerja Perangkat Daerah | Jumlah ASN yang Menerima Gaji Jumlah ASN yang Menerima Obyektif Lainnya Jumlah ASN yang Menerima TPP | Daftar Gaji dan Tunjangan Serta Laporan Keuangan Tersusun dengan Benar dan Tepat Waktu | Kab. Takalar, Pattallassang, Pappa | 100 % | Orang 9 15 Orang | 15 Orang | Laporan | 5 | 1,421,967,906 | Transfer Umum-Dana Alokasi Umum | | Persentase Pemenuhan Perencanaan, Penganggaran dan Evaluasi Kinerja Perangkat Daerah | % | 100 | 1,608,884,354 |
| 1 | 05 | 0 | 1 | 0 | Koordinasi dan Penyusunan Laporan Keuangan Akhir Tahun SKPD | Persentase Pemenuhan Perencanaan, Penganggaran dan Evaluasi Kinerja Perangkat Daerah | Jumlah Laporan Keuangan yang Disusun | Daftar Gaji dan Tunjangan Serta Laporan Keuangan Tersusun dengan Benar dan Tepat Waktu | Kab. Takalar, Pattallassang, Semua Kelurahan | 100 % | Laporan | 1 | Laporan | 5 | 2,543,250 | Transfer Umum-Dana Alokasi Umum | | Persentase Pemenuhan Perencanaan, Penganggaran dan Evaluasi Kinerja Perangkat Daerah | % | 100 | 10,000,000 |
| 1 | 05 | 0 | 1 | 0 | Koordinasi dan Penyusunan Laporan Keuangan Bulanan/Triwulanan/Semesteran SKPD | Persentase Pemenuhan Perencanaan, Penganggaran dan Evaluasi Kinerja Perangkat Daerah | Jumlah Laporan Keuangan Triwulanan/semesteran yang Disusun | Daftar Gaji dan Tunjangan Serta Laporan Keuangan Tersusun dengan Benar dan Tepat Waktu | Kab. Takalar, Pattallassang, Semua Kelurahan | 100 % | Laporan | 6 | Laporan | 5 | 3,462,500 | Transfer Umum-Dana Alokasi Umum | | Persentase Pemenuhan Perencanaan, Penganggaran dan Evaluasi Kinerja Perangkat Daerah | % | 100 | 24,000,000 |



## Program dan Kegiatan Perangkat Daerah
## Kabupaten Takalar
## Tahun 2022

**Unit Organisasi : 1.05.0.00.0.00.34.00 Badan Penanggulangan Bencana Daerah**

| Kode | Urusan/ Bidang Urusan/ Program/ Kegiatan/ Sub Kegiatan | Indikator Kinerja | | | Rencana Tahun 2022 | | | | | | Catatan Penting | Prakiraan Maju Rencana Tahun 2023 | | |
|---|---|---|---|---|---|---|---|---|---|---|---|---|---|---|
| | | Capaian Program | Keluaran Sub Kegiatan | Hasil Kegiatan | Lokasi Output Kegiatan | Target Capaian Kinerja | | | Pagu Indikatif (Rp.) | Sumber Dana | | Target Capaian Kinerja | | Kebutuhan Dana/ Pagu Indikatif (Rp.) |
| | | | | | | Program | Keluaran Sub Kegiatan | Hasil Kegiatan | | | | Tolok Ukur | Target | |
| 1.05.0.1.05.2.0.5 | **Administrasi Kepegawaian Perangkat Daerah** | | | | | | | | **0** | | | | | **52,500,000** |
| 1.05.0.1.05.2.0.5.02.0 | Pengadaan Pakaian Dinas Beserta Atribut Kelengkapannya | Persentase Pemenuhan Perencanaan, Penganggaran dan Evaluasi Kinerja Perangkat Daerah | Jumlah Pakaian Dinas Beserta Perlengkapannya yang Diadakan | Presentase ASN yang Disiplin dan Ditingkatkan Kualitasnya | Kab. Takalar, Semua Kecamatan, Semua Kelurahan | 100 % | 40 Pasang | 0 Orang | 0 | Dana Transfer Umum-Dana Alokasi Umum | | Persentase Pemenuhan Perencanaan, Penganggaran dan Evaluasi Kinerja Perangkat Daerah | 100 % | 28,000,000 |
| 1.05.0.1.05.2.0.5.09.0 | Pendidikan dan Pelatihan Pegawai Berdasarkan Tugas dan Fungsi | Persentase Pemenuhan Perencanaan, Penganggaran dan Evaluasi Kinerja Perangkat Daerah | Jumlah Aparatur yang Mengikuti Diklat | Presentase ASN yang Disiplin dan Ditingkatkan Kualitasnya | | 100 % | 6 Orang | 0 Orang | 0 | Dana Transfer Umum-Dana Alokasi Umum | | Persentase Pemenuhan Perencanaan, Penganggaran dan Evaluasi Kinerja Perangkat Daerah | 100 % | 24,500,000 |
| 1.05.0.1.05.2.0.6 | **Administrasi Umum Perangkat Daerah** | | | | | | | | **306,205,870** | | | | | **380,000,000** |
| 1.05.0.1.05.2.0.6.01.0 | Penyediaan Komponen Instalasi Listrik/Penerangan Bangunan Kantor | Persentase Pemenuhan Perencanaan, Penganggaran dan Evaluasi Kinerja Perangkat Daerah | Jumlah Komponen/instalasi Listrik Kantor | Administrasi Perkantoran Berjalan dengan Baik dan Tepat Waktu | Kab. Takalar, Semua Kecamatan, Semua Kelurahan | 100 % | 12 Jenis | 55 Jenis | 4,076,000 | Dana Transfer Umum-Dana Alokasi Umum | | Persentase Pemenuhan Perencanaan, Penganggaran dan Evaluasi Kinerja Perangkat Daerah | 100 % | 12,000,000 |
| 1.05.0.1.05.2.0.6.02.0 | Penyediaan Peralatan dan Perlengkapan Kantor | Persentase Pemenuhan Perencanaan, Penganggaran dan Evaluasi Kinerja Perangkat Daerah | Jumlah Peralatan dan Perlengkapan Kantor yang Disediakan | Administrasi Perkantoran Berjalan dengan Baik dan Tepat Waktu | Kab. Takalar, Pattallassang, Semua Kelurahan | 100 % | 40 Jenis | 55 Jenis | 124,615,870 | Dana Transfer Umum-Dana Alokasi Umum | | Persentase Pemenuhan Perencanaan, Penganggaran dan Evaluasi Kinerja Perangkat Daerah | 100 % | 124,000,000 |
| 1.05.0.1.05.2.0.6.05.0 | Penyediaan Barang Cetakan dan Penggandaan | Persentase Pemenuhan Perencanaan, Penganggaran dan Evaluasi Kinerja Perangkat Daerah | Jumlah Barang Cetakan yang Disediakan Jumlah Penggandaan yang Disedikan | Administrasi Perkantoran Berjalan dengan Baik dan Tepat Waktu | Kab. Takalar, Pattallassang, Semua Kelurahan | 100 % | 2 Jenis 120000 Lembar | 55 Jenis | 8,064,000 | Dana Transfer Umum-Dana Alokasi Umum | | Persentase Pemenuhan Perencanaan, Penganggaran dan Evaluasi Kinerja Perangkat Daerah | 100 % | 30,000,000 |
| 1.05.0.1.05.2.0.6.06.0 | Penyediaan Bahan Bacaan dan Peraturan Perundang-undangan | Persentase Pemenuhan Perencanaan, Penganggaran dan Evaluasi Kinerja Perangkat Daerah | Jumlah Bahan Bacaan yang Disediakan | Administrasi Perkantoran Berjalan dengan Baik dan Tepat Waktu | Kab. Takalar, Semua Kecamatan, Semua Kelurahan | 100 % | 6 Jenis | 55 Jenis | 0 | Dana Transfer Umum-Dana Alokasi Umum | | Persentase Pemenuhan Perencanaan, Penganggaran dan Evaluasi Kinerja Perangkat Daerah | 100 % | 28,000,000 |
| 1.05.0.1.05.2.0.6.09.0 | Penyelenggaraan Rapat Koordinasi dan Konsultasi SKPD | Persentase Pemenuhan Perencanaan, Penganggaran dan Evaluasi Kinerja Perangkat Daerah | Frekwensi Rapat-rapat yang Dilaksanakan | Administrasi Perkantoran Berjalan dengan Baik dan Tepat Waktu | | 100 % | 120 Kali | 55 Jenis | 169,450,000 | Dana Transfer Umum-Dana Alokasi Umum | | Persentase Pemenuhan Perencanaan, Penganggaran dan Evaluasi Kinerja Perangkat Daerah | 100 % | 186,000,000 |



## Program dan Kegiatan Perangkat Daerah
## Kabupaten Takalar
## Tahun 2022

**Unit Organisasi : 1.05.0.00.0.00.34.00 Badan Penanggulangan Bencana Daerah**

**Sub Unit Organisasi : 1.05.0.00.0.00.34.00 Badan Penanggulangan Bencana Daerah**

| Kode | | | | | Urusan/ Bidang Urusan/ Program/ Kegiatan/ Sub Kegiatan | Indikator Kinerja | | | Rencana Tahun 2022 | | | | | | Catatan Penting | Prakiraan Maju Rencana Tahun 2023 | | |
|---|---|---|---|---|---|---|---|---|---|---|---|---|---|---|---|---|---|---|
| | | | | | | Capaian Program | Keluaran Sub Kegiatan | Hasil Kegiatan | Lokasi Output Kegiatan | Target Capaian Kinerja | | | Pagu Indikatif (Rp.) | Sumber Dana | | Target Capaian Kinerja | | Kebutuhan Dana/ Pagu Indikatif (Rp.) |
| | | | | | | | | | | Program | Keluaran Sub Kegiatan | Hasil Kegiatan | | | | Tolok Ukur | Target | |
| **1** | **0 5** | **0 1** | **2.0 8** | | **Penyediaan Jasa Penunjang Urusan Pemerintahan Daerah** | | | | | | | | **223,614,000** | | | | | **287,200,000** |
| 1 | 0 5 | 0 1 | 2.0 8 | 0 1 | Penyediaan Jasa Surat Menyurat | Persentase Pemenuhan Perencanaan, Penganggaran dan Evaluasi Kinerja Perangkat Daerah | Jumlah Jasa Penyedia Surat Menyurat | Jasa Penunjang Urusan Pemerintahan yang Dibayarkan | Kab. Takalar, Pattallassang, Semua Kelurahan | 100 % | 1 Orang | 12 Bulan | 0 | Dana Transfer Umum-Dana Alokasi Umum | | Persentase Pemenuhan Perencanaan, Penganggaran dan Evaluasi Kinerja Perangkat Daerah | 100 % | 7,200,000 |
| 1 | 0 5 | 0 1 | 2.0 8 | 0 2 | Penyediaan Jasa Komunikasi, Sumber Daya Air dan Listrik | Persentase Pemenuhan Perencanaan, Penganggaran dan Evaluasi Kinerja Perangkat Daerah | Jumlah Jasa Komunikasi, Sumber Daya Air dan Listrik | Jasa Penunjang Urusan Pemerintahan yang Dibayarkan | Kab. Takalar, Semua Kecamatan, Semua Kelurahan | 100 % | 36 rekening | 12 Bulan | 38,814,000 | Dana Transfer Umum-Dana Alokasi Umum | | Persentase Pemenuhan Perencanaan, Penganggaran dan Evaluasi Kinerja Perangkat Daerah | 100 % | 44,000,000 |
| 1 | 0 5 | 0 1 | 2.0 8 | 0 4 | Penyediaan Jasa Pelayanan Umum Kantor | Persentase Pemenuhan Perencanaan, Penganggaran dan Evaluasi Kinerja Perangkat Daerah | Jumlah Jasa Pelayanan Umum Kantor | Jasa Penunjang Urusan Pemerintahan yang Dibayarkan | Kab. Takalar, Pattallassang, Semua Kelurahan | 100 % | 22 Orang | 12 Bulan | 184,800,000 | Dana Transfer Umum-Dana Alokasi Umum | | Persentase Pemenuhan Perencanaan, Penganggaran dan Evaluasi Kinerja Perangkat Daerah | 100 % | 236,000,000 |
| **1** | **0 5** | **0 1** | **2.0 9** | | **Pemeliharaan Barang Milik Daerah Penunjang Urusan Pemerintahan Daerah** | | | | | | | | **57,570,000** | | | | | **244,725,000** |
| 1 | 0 5 | 0 1 | 2.0 9 | 0 2 | Penyediaan Jasa Pemeliharaan, Biaya Pemeliharaan, Pajak, dan Perizinan Kendaraan Dinas Operasional atau Lapangan | Persentase Pemenuhan Perencanaan, Penganggaran dan Evaluasi Kinerja Perangkat Daerah | Jumlah Kendaraan Dinas/operasional yang Dipelihara Secara Rutin/berkala | Barang Milik Daerah Terpelihara dengan Baik | Kab. Takalar, Semua Kecamatan, Semua Kelurahan | 100 % | 10 Unit | 25 Unit | 51,390,000 | Dana Transfer Umum-Dana Alokasi Umum | | Persentase Pemenuhan Perencanaan, Penganggaran dan Evaluasi Kinerja Perangkat Daerah | 100 % | 202,725,000 |
| 1 | 0 5 | 0 1 | 2.0 9 | 0 9 | Pemeliharaan/Rehabilitasi Gedung Kantor dan Bangunan Lainnya | Persentase Pemenuhan Perencanaan, Penganggaran dan Evaluasi Kinerja Perangkat Daerah | Jumlah Gedung Kantor yang Dipelihara Secara Rutin | Barang Milik Daerah Terpelihara dengan Baik | Kab. Takalar, Pattallassang, Semua Kelurahan | 100 % | 1 Unit | 25 Unit | 5,060,000 | Dana Transfer Umum-Dana Alokasi Umum | | Persentase Pemenuhan Perencanaan, Penganggaran dan Evaluasi Kinerja Perangkat Daerah | 100 % | 24,000,000 |
| 1 | 0 5 | 0 1 | 2.0 9 | 0 1 | Pemeliharaan/Rehabilitasi Sarana dan Prasarana Gedung Kantor atau Bangunan Lainnya | Persentase Pemenuhan Perencanaan, Penganggaran dan Evaluasi Kinerja Perangkat Daerah | Jumlah Peralatan Kantor yang Dipelihara Secara Rutin | Barang Milik Daerah Terpelihara dengan Baik | Kab. Takalar, Semua Kecamatan, Semua Kelurahan | 100 % | 4 Jenis | 25 Unit | 1,120,000 | Dana Transfer Umum-Dana Alokasi Umum | | Persentase Pemenuhan Perencanaan, Penganggaran dan Evaluasi Kinerja Perangkat Daerah | 100 % | 18,000,000 |
| 1 | 0 5 | 0 3 | | | PROGRAM PENANGGULANGAN BENCANA | | | | | | | | 397,263,380 | | | | | 2,822,000,000 |
| **1** | **0 5** | **0 3** | **2.0 1** | | **Pelayanan Informasi Rawan Bencana Kabupaten/Kota** | | | | | | | | **0** | | | | | **528,000,000** |



## Program dan Kegiatan Perangkat Daerah
## Kabupaten Takalar
## Tahun 2022

**Unit Organisasi : 1.05.0.00.0.00.34.00 Badan Penanggulangan Bencana Daerah**

| Kode | | | | | Urusan/ Bidang Urusan/ Program/ Kegiatan/ Sub Kegiatan | Indikator Kinerja | | | Rencana Tahun 2022 | | | | | | Catatan Penting | Prakiraan Maju Rencana Tahun 2023 | | |
|---|---|---|---|---|---|---|---|---|---|---|---|---|---|---|---|---|---|---|
| | | | | | | Program | Kegiatan | Hasil | Lokasi Output Kegiatan | Target Capaian Kinerja | | | Pagu Indikatif (Rp.) | Sumber Dana | | Target Capaian Kinerja | | Kebutuhan Dana/ Pagu Indikatif (Rp.) |
| | | | | | | | | | | Program | Keluaran Sub Kegiatan | Hasil Kegiatan | | | | Tolok Ukur | Target | |
| 1 | 0 5 | 0 3 | 0 1 | 2.0 2 | 0 | Sosialisasi, Komunikasi, Informasi dan Edukasi (KIE) Rawan Bencana Kabupaten/Kota (Per Jenis Bencana) | Persentase Kegiatan Pencegahan, Tanggap Darurat dan Pemulihan Terhadap Bencana | Jumlah Penduduk di Kawasan Rawan Bencana yang Mendapatkan Layanan Informasi dan Edukasi Rawan Bencana | Warga Negara di Lokasi Rawan Bencana Mendapatkan Informasi dan Edukasi untuk Pengurangan Resiko Bencana | Kab. Takalar, Semua Kecamatan, Semua Kelurahan | 100 % | 270 Orang | 0 Orang | 0 | Dana Transfer Umum-Dana Alokasi Umum | | Persentase Kegiatan Pencegahan, Tanggap Darurat dan Pemulihan Terhadap Bencana | 100 % | 528,000,000 |
| **1** | **0 5** | **0 3** | **0 2** | **2.0** | | **Pelayanan Pencegahan dan Kesiapsiagaan Terhadap Bencana** | | | | | | | **305,365,380** | | | | | **1,848,000,000** |
| 1 | 0 5 | 0 3 | 0 2 | 2.0 3 | 0 | Pengendalian Operasi dan Penyediaan Sarana Prasarana Kesiapsiagaan Terhadap Bencana Kabupaten/Kota | Persentase Kegiatan Pencegahan, Tanggap Darurat dan Pemulihan Terhadap Bencana | Jumlah Anggota TRC yang Melakukan Posko Kesiapsiagaan Terhadap Bencana | Aparat dan Warga Negara Terampil dalam Mitigasi Bencana untuk Pencegahan dan Kesiapsiagaan | Kab. Takalar, Semua Kecamatan, Semua Kelurahan | 100 % | 21 Orang | 271 Orang | 12,553,800 | Dana Transfer Umum-Dana Alokasi Umum | | Persentase Kegiatan Pencegahan, Tanggap Darurat dan Pemulihan Terhadap Bencana | 100 % | 520,000,000 |
| 1 | 0 5 | 0 3 | 0 2 | 2.0 4 | 0 | Penyediaan Peralatan Perlindungan dan Kesiapsiagaan terhadap Bencana | Persentase Kegiatan Pencegahan, Tanggap Darurat dan Pemulihan Terhadap Bencana | Jumlah Peralatan Perlindungan terhadap Bencana yang Disediakan | Aparat dan Warga Negara Terampil dalam Mitigasi Bencana untuk Pencegahan dan Kesiapsiagaan | Kab. Takalar, Pattallassang, Semua Kelurahan | 100 % | 10 Jenis | 271 Orang | 0 | Dana Transfer Umum-Dana Alokasi Umum | | Persentase Kegiatan Pencegahan, Tanggap Darurat dan Pemulihan Terhadap Bencana | 100 % | 300,000,000 |
| 1 | 0 5 | 0 3 | 0 2 | 2.0 5 | 0 | Pengelolaan Risiko Bencana Kabupaten/Kota | Persentase Kegiatan Pencegahan, Tanggap Darurat dan Pemulihan Terhadap Bencana | Jumlah Penyelesaian Dokumen RPB Sampai Dinyatakan Sah/legal | Aparat dan Warga Negara Terampil dalam Mitigasi Bencana untuk Pencegahan dan Kesiapsiagaan | Kab. Takalar, Semua Kecamatan, Kelurahan | 100 % | 1 Dokumen | 271 Orang | 0 | Dana Transfer Umum-Dana Alokasi Umum | | Persentase Kegiatan Pencegahan, Tanggap Darurat dan Pemulihan Terhadap Bencana | 100 % | 210,000,000 |
| 1 | 0 5 | 0 3 | 0 2 | 2.0 6 | 0 | Penguatan Kapasitas Kawasan untuk Pencegahan dan Kesiapsiagaan | Persentase Kegiatan Pencegahan, Tanggap Darurat dan Pemulihan Terhadap Bencana | Jumlah Aparat dan Masyarakat yang Ikut Pelatihan Kesiapsiagaan dan Mitigasi Bencana | Aparat dan Warga Negara Terampil dalam Mitigasi Bencana untuk Pencegahan dan Kesiapsiagaan | Kab. Takalar, Semua Kecamatan, Semua Kelurahan | 100 % | 150 Orang | 271 Orang | 100,312,290 | Dana Transfer Umum-Dana Alokasi Umum | | Persentase Kegiatan Pencegahan, Tanggap Darurat dan Pemulihan Terhadap Bencana | 100 % | 270,000,000 |
| 1 | 0 5 | 0 3 | 0 2 | 2.0 7 | 0 | Penanganan Pascabencana Kabupaten/Kota | Persentase Kegiatan Pencegahan, Tanggap Darurat dan Pemulihan Terhadap Bencana | Jumlah Masyarakat yang Mendapatkan Material Rehabilitasi Pasca Bencana | Aparat dan Warga Negara Terampil dalam Mitigasi Bencana untuk Pencegahan dan Kesiapsiagaan | Kab. Takalar, Semua Kecamatan, Semua Kelurahan | 100 % | 100 Kk | 271 Orang | 92,187,000 | Dana Transfer Umum-Dana Alokasi Umum | | Persentase Kegiatan Pencegahan, Tanggap Darurat dan Pemulihan Terhadap Bencana | 100 % | 308,000,000 |
| 1 | 0 5 | 0 3 | 0 2 | 2.0 8 | 0 | Pengembangan Kapasitas Tim Reaksi Cepat (TRC) Bencana Kabupaten/Kota | Persentase Kegiatan Pencegahan, Tanggap Darurat dan Pemulihan Terhadap Bencana | Jumlah TRC yang Ditingkatkan Kapasitasnya | Aparat dan Warga Negara Terampil dalam Mitigasi Bencana untuk Pencegahan dan Kesiapsiagaan | Kab. Takalar, Semua Kecamatan, Semua Kelurahan | 100 % | 21 Orang | 271 Orang | 100,312,290 | Dana Transfer Umum-Dana Alokasi Umum | | Persentase Kegiatan Pencegahan, Tanggap Darurat dan Pemulihan Terhadap Bencana | 100 % | 240,000,000 |
| **1** | **0 5** | **0 3** | **0 3** | **2.0** | | **Pelayanan Penyelamatan dan Evakuasi Korban Bencana** | | | | | | | **91,898,000** | | | | | **446,000,000** |
| 1 | 0 5 | 0 3 | 0 3 | 2.0 2 | 0 | Respon Cepat Darurat Bencana Kabupaten/Kota | Persentase Kegiatan Pencegahan, Tanggap Darurat dan Pemulihan Terhadap Bencana | Jumlah Kejadian Bencana yang Ditangani | Korban Bencana Mendapatkan Pertolongan Evakuasi dan Penyelamatan | Kab. Takalar, Semua Kecamatan, Semua Kelurahan | 100 % | 50 Kejadian | 100 Paket | 0 | Dana Transfer Umum-Dana Alokasi Umum | | Persentase Kegiatan Pencegahan, Tanggap Darurat dan Pemulihan Terhadap Bencana | 100 % | 106,000,000 |



## Program dan Kegiatan Perangkat Daerah
## Kabupaten Takalar
## Tahun 2022

**Unit Organisasi : 1.05.0.00.0.00.34.00 Badan Penanggulangan Bencana Daerah**

**Sub Unit Organisasi : 1.05.0.00.0.00.34.00 Badan Penanggulangan Bencana Daerah**

| Kode | Urusan/ Bidang Urusan/ Program/ Kegiatan/ Sub Kegiatan | Indikator Kinerja | | | Rencana Tahun 2022 | | | | | | Catatan Penting | Prakiraan Maju Rencana Tahun 2023 | | |
|---|---|---|---|---|---|---|---|---|---|---|---|---|---|---|
| | | Program | Kegiatan Sub Kegiatan | Hasil Kegiatan | Lokasi Output Kegiatan | Target Capaian Kinerja: Program | Kegiatan Sub Kegiatan | Hasil Kegiatan | Pagu Indikatif (Rp.) | Sumber Dana | | Target Capaian Kinerja: Tolok Ukur | Target Capaian Kinerja: Target | Kebutuhan Dana/ Pagu Indikatif (Rp.) |
| 1.05.0.03.0.03.2.03.0 | Pencarian, Pertolongan dan Evakuasi Korban Bencana Kabupaten/Kota | Persentase Kegiatan Pencegahan, Tanggap Darurat dan Pemulihan Terhadap Bencana | Jumlah Korban Berhasil Dicari, Ditolong da Dievakuasi Terhadap Kejadian Bencana | Korban Bencana Mendapatkan Pertolongan Evakuasi dan Penyelamatan | Kab. Semua Kecamatan, Semua Kelurahan | 100 % | 20 Orang | 100 Paket | 0 | Dana Transfer Umum-Dana Alokasi Umum | | Persentase Kegiatan Pencegahan, Tanggap Darurat dan Pemulihan Terhadap Bencana | 100 % | 80,000,000 |
| 1.05.0.03.0.03.2.04.0 | Penyediaan Logistik Penyelamatan dan Evakuasi Korban Bencana Kabupaten/Kota | Persentase Kegiatan Pencegahan, Tanggap Darurat dan Pemulihan Terhadap Bencana | Jumlah LogistikDasar yang Diberikan Kepada Korban Bencana | Korban Bencana Mendapatkan Pertolongan Evakuasi dan Penyelamatan | Kab. Semua Kecamatan, Semua Kelurahan | 100 % | 100 Paket | 100 Paket | 91,898,000 | Dana Transfer Umum-Dana Alokasi Umum | | Persentase Kegiatan Pencegahan, Tanggap Darurat dan Pemulihan Terhadap Bencana | 100 % | 260,000,000 |
| TOTAL | | | | | | | | | 2,421,967,906 | | | | | 5,463,309,354 |

## Program dan Kegiatan Perangkat Daerah
## Kabupaten Takalar
## Tahun 2022

**Unit Organisasi : 1.06.2.13.0.00.08.0000 Dinas Sosial, Pemberdayaan Masyarakat Dan Desa**

**Sub Unit Organisasi : 1.06.2.13.0.00.08.0000 Dinas Sosial, Pemberdayaan Masyarakat Dan Desa**

| Kode | Urusan/ Bidang Urusan/ Program/ Kegiatan/ Sub Kegiatan | Indikator Kinerja | | | Rencana Tahun 2022 | | | | | | Catatan Penting | Prakiraan Maju Rencana Tahun 2023 | | |
|---|---|---|---|---|---|---|---|---|---|---|---|---|---|---|
| | | Program | Kegiatan Sub Kegiatan | Hasil Kegiatan | Lokasi Output Kegiatan | Target Capaian Kinerja: Program | Kegiatan Sub Kegiatan | Hasil Kegiatan | Pagu Indikatif (Rp.) | Sumber Dana | | Target Capaian Kinerja: Tolok Ukur | Target Capaian Kinerja: Target | Kebutuhan Dana/ Pagu Indikatif (Rp.) |
| 1 | URUSAN PEMERINTAHAN WAJIB YANG BERKAITAN DENGAN PELAYANAN DASAR | | | | | | | | | | | | | |
| 1.06.0 | URUSAN PEMERINTAHAN BIDANG SOSIAL | | | | | | | | 6,476,003,660 | | | | | 15,445,000,000 |
| 1.06.0.01.0 | PROGRAM PENUNJANG URUSAN PEMERINTAHAN DAERAH KABUPATEN/KOTA | | | | | | | | 5,886,003,658 | | | | | 6,795,000,000 |
| **1.06.0.01.0.01.2.01** | **Perencanaan, Penganggaran, dan Evaluasi Kinerja Perangkat Daerah** | | | | | | | | **62,000,000** | | | | | **80,000,000** |
| 1.06.0.01.0.01.2.01.0 | Penyusunan Dokumen Perencanaan Perangkat Daerah | Persentase Pemenuhan Perencanaan, Penganggaran dan Evaluasi Kinerja Perangkat Daerah | Jumlah Dokumen Renja Jumlah Dokumen Renstra Jumlah Kegiatanm Forum SKPD | Dokumen Perencanaan, Penganggaran dan Evaluasi Kinerja Perangkat Daerah | Kab. Takalar, Pattallassang, Pattallassang | 100 % | 8 dokumen 8 dokumen 8 dokumen | 8 Dokumen | 12,000,000 | Dana Transfer Umum-Dana Alokasi Umum | | Persentase Pemenuhan Perencanaan, Penganggaran dan Evaluasi Kinerja Perangkat Daerah | 100 % | 30,000,000 |



## Program dan Kegiatan Perangkat Daerah
## Kabupaten Takalar
## Tahun 2022

**Unit Organisasi : 1.06.2.13.0.00.08.0000 Dinas Sosial, Pemberdayaan Masyarakat Dan Desa**

**Sub Unit Organisasi : 1.06.2.13.0.00.08.0000 Dinas Sosial, Pemberdayaan Masyarakat Dan Desa**

| Kode | Urusan/ Bidang Urusan/ Program/ Kegiatan/ Sub Kegiatan | Indikator Kinerja | | | Rencana Tahun 2022 | | | | | | Catatan Penting | Prakiraan Maju Rencana Tahun 2023 | | |
|---|---|---|---|---|---|---|---|---|---|---|---|---|---|---|
| | | Program | Sub Kegiatan | Kegiatan | Lokasi Output Kegiatan | Target Capaian Kinerja | | | Pagu Indikatif (Rp.) | Sumber Dana | | Target Capaian Kinerja | | Kebutuhan Dana/ Pagu Indikatif (Rp.) |
| | | | | | | Program | Keluaran Sub Kegiatan | Hasil Kegiatan | | | | Tolok Ukur | Target | |
| 1.06.01.2.01.02 | Koordinasi dan Penyusunan Dokumen RKA-SKPD | Persentase Pemenuhan Perencanaan, Penganggaran dan Evaluasi Kinerja Perangkat Daerah | Jumlah dokumen | Dokumen Perencanaan, Penganggaran dan Evaluasi Kinerja Perangkat Daerah | Kab. Takalar, Pattallassang, Pattallassang | 100 % | 8 dokumen | 8 Dokumen | 10,000,000 | Dana Transfer Umum-Dana Alokasi Umum | | Persentase Pemenuhan Perencanaan, Penganggaran dan Evaluasi Kinerja Perangkat Daerah | 100 % | 10,000,000 |
| 1.06.01.2.01.04 | Koordinasi dan Penyusunan DPA-SKPD | Persentase Pemenuhan Perencanaan, Penganggaran dan Evaluasi Kinerja Perangkat Daerah | Jumlah dokumen DPA SKPD | Dokumen Perencanaan, Penganggaran dan Evaluasi Kinerja Perangkat Daerah | Kab. Takalar, Pattallassang, Pattallassang | 100 % | 8 dokumen | 8 Dokumen | 10,000,000 | Dana Transfer Umum-Dana Alokasi Umum | | Persentase Pemenuhan Perencanaan, Penganggaran dan Evaluasi Kinerja Perangkat Daerah | 100 % | 10,000,000 |
| 1.06.01.2.01.05 | Koordinasi dan Penyusunan Perubahan DPA-SKPD | Persentase Pemenuhan Perencanaan, Penganggaran dan Evaluasi Kinerja Perangkat Daerah | Jumlah dokumen DPA Perubahan SKPD | Dokumen Perencanaan, Penganggaran dan Evaluasi Kinerja Perangkat Daerah | Kab. Takalar, Pattallassang, Pattallassang | 100 % | 8 dokumen | 8 Dokumen | 10,000,000 | Dana Transfer Umum-Dana Alokasi Umum | | Persentase Pemenuhan Perencanaan, Penganggaran dan Evaluasi Kinerja Perangkat Daerah | 100 % | 10,000,000 |
| 1.06.01.2.01.06 | Koordinasi dan Penyusunan Laporan Capaian Kinerja dan Ikhtisar Realisasi Kinerja SKPD | Persentase Pemenuhan Perencanaan, Penganggaran dan Evaluasi Kinerja Perangkat Daerah | Jumlah dokumen LKJ | Dokumen Perencanaan, Penganggaran dan Evaluasi Kinerja Perangkat Daerah | Kab. Takalar, Pattallassang, Pattallassang | 100 % | 8 dokumen | 8 Dokumen | 10,000,000 | Dana Transfer Umum-Dana Alokasi Umum | | Persentase Pemenuhan Perencanaan, Penganggaran dan Evaluasi Kinerja Perangkat Daerah | 100 % | 10,000,000 |
| 1.06.01.2.01.07 | Evaluasi Kinerja Perangkat Daerah | Persentase Pemenuhan Perencanaan, Penganggaran dan Evaluasi Kinerja Perangkat Daerah | Jumlah Dokumen Monev | Dokumen Perencanaan, Penganggaran dan Evaluasi Kinerja Perangkat Daerah | Kab. Takalar, Pattallassang, Pattallassang | 100 % | 8 dokumen | 8 Dokumen | 10,000,000 | Dana Transfer Umum-Dana Alokasi Umum | | Persentase Pemenuhan Perencanaan, Penganggaran dan Evaluasi Kinerja Perangkat Daerah | 100 % | 10,000,000 |
| **1.06.01.2.02** | **Administrasi Keuangan Perangkat Daerah** | | | | | | | | **4,926,003,660** | | | | | **5,560,000,000** |
| 1.06.01.2.02.01 | Penyediaan Gaji dan Tunjangan ASN | Jumlah pengadministrasian Keuangan Perangkat Daerah | Jumlah ASN yang mendapatkan gaji dan tunjangan Jumlah ASN yang mendapatkan Obyektifitas lain Jumlah ASN yang mendapatkan TPP | Tersedianya gaji, tunjangan, TPP, dan obyektifitas lainnya | Kab. Takalar, Pattallassang, Pattallassang | Orang 60 | orang 60 15 orang 60 orang | ASN 60 | 60 4,866,003,6 | Dana Transfer Umum-Dana Alokasi Umum | | Jumlah pengadministrasian Keuangan Perangkat Daerah | Orang 60 | 0 5,500,000,00 |
| 1.06.01.2.02.03 | Pelaksanaan Penatausahaan dan Pengujian/Verifikasi Keuangan SKPD | Jumlah pengadministrasian Keuangan Perangkat Daerah | Jumlah Laporan Keuangan dalam pelaksanaan penatausahaan dan pengujian /verifikasi keuangan SKPD | Tersedianya gaji, tunjangan, TPP, dan obyektifitas lainnya | Kab. Takalar, Pattallassang, Pattallassang | Orang 60 | bulan 12 | ASN 60 | 10,000,000 | Dana Transfer Umum-Dana Alokasi Umum | | Jumlah pengadministrasian Keuangan Perangkat Daerah | Orang 60 | 10,000,000 |
| 1.06.01.2.02.04 | Koordinasi dan Pelaksanaan Akuntansi SKPD | Jumlah pengadministrasian Keuangan Perangkat Daerah | Jumlah Laporan | Tersedianya gaji, tunjangan, TPP, dan obyektifitas lainnya | Kab. Takalar, Pattallassang, Pattallassang | Orang 60 | bulan 12 | ASN 60 | 10,000,000 | Dana Transfer Umum-Dana Alokasi Umum | | Jumlah pengadministrasian Keuangan Perangkat Daerah | Orang 60 | 10,000,000 |
| 1.06.01.2.02.05 | Koordinasi dan Penyusunan Laporan Keuangan Akhir Tahun SKPD | Jumlah pengadministrasian Keuangan Perangkat Daerah | Jumlah Laporan Keuangan Akhir Tahun | Tersedianya gaji, tunjangan, TPP, dan obyektifitas lainnya | Kab. Takalar, Pattallassang, Pattallassang | Orang 60 | dokumen 8 | ASN 60 | 10,000,000 | Dana Transfer Umum-Dana Alokasi Umum | | Jumlah pengadministrasian Keuangan Perangkat Daerah | Orang 60 | 10,000,000 |



## Program dan Kegiatan Perangkat Daerah
## Kabupaten Takalar
## Tahun 2022

**Unit Organisasi : 1.06.2.13.0.00.08.0000 Dinas Sosial, Pemberdayaan Masyarakat Dan Desa**

**Sub Unit Organisasi : 1.06.2.13.0.00.08.0000 Dinas Sosial, Pemberdayaan Masyarakat Dan Desa**

| Kode | Urusan/ Bidang Urusan/ Program/ Kegiatan/ Sub Kegiatan | Indikator Kinerja | | | Rencana Tahun 2022 | | | | | | Catatan Penting | Prakiraan Maju Rencana Tahun 2023 | | |
|---|---|---|---|---|---|---|---|---|---|---|---|---|---|---|
| | | Program | Sub Kegiatan | Kegiatan | Lokasi Output Kegiatan | Target Capaian Kinerja | | | Pagu Indikatif (Rp.) | Sumber Dana | | Target Capaian Kinerja | | Kebutuhan Dana/ Pagu Indikatif (Rp.) |
| | | | | | | Program | Keluaran Sub Kegiatan | Hasil Kegiatan | | | | Tolok Ukur | Target | |
| 1.06.1.06.1.01.02.2.06 | Pengelolaan dan Penyiapan Bahan Tanggapan Pemeriksaan | Jumlah pengadministrasian Keuangan Perangkat Daerah | Jumlah Laporan Capaian Kinerja dan Realisasi Kinerja SKPD | Tersedianya gaji, tunjangan, TPP, dan obyektifitas lainnya | Kab. Takalar, Pattallassang, Pattallassang | Orang 60 | bulan 12 | ASN 60 | 10,000,000 | Dana Transfer Umum-Dana Alokasi Umum | | Jumlah pengadministrasian Keuangan Perangkat Daerah | Orang 60 | 10,000,000 |
| 1.06.1.06.1.01.02.2.07 | Koordinasi dan Penyusunan Laporan Keuangan Bulanan/Triwulanan/Semesteran SKPD | Jumlah pengadministrasian Keuangan Perangkat Daerah | Jumlah Laporan Keuangan | Tersedianya gaji, tunjangan, TPP, dan obyektifitas lainnya | Kab. Takalar, Pattallassang, Pattallassang | Orang 60 | bulan 12 | ASN 60 | 10,000,000 | Dana Transfer Umum-Dana Alokasi Umum | | Jumlah pengadministrasian Keuangan Perangkat Daerah | Orang 60 | 10,000,000 |
| 1.06.1.06.1.01.02.2.08 | Penyusunan Pelaporan dan Analisis Prognosis Realisasi Anggaran | Jumlah pengadministrasian Keuangan Perangkat Daerah | Jumlah Laporan Realisasi anggaran | Tersedianya gaji, tunjangan, TPP, dan obyektifitas lainnya | Kab. Takalar, Pattallassang, Pattallassang | Orang 60 | dokumen 1 | ASN 60 | 10,000,000 | Dana Transfer Umum-Dana Alokasi Umum | | Jumlah pengadministrasian Keuangan Perangkat Daerah | Orang 60 | 10,000,000 |
| **1.06.1.06.1.01.03** | **Administrasi Barang Milik Daerah pada Perangkat Daerah** | | | | | | | | **20,000,000** | | | | | **20,000,000** |
| 1.06.1.06.1.01.03.1 | Penyusunan Perencanaan Kebutuhan Barang Milik Daerah SKPD | Presentase pengadministrasian Barang Milik Daerah pada Perangkat Daerah | Jumlah laporan barang | terpeliharaan kendaraan dinas | Kab. Takalar, Pattallassang, Pattallassang | 100 % | dokumen 8 | unit 18 | 10,000,000 | Dana Transfer Umum-Dana Alokasi Umum | | Presentase pengadministrasian Barang Milik Daerah pada Perangkat Daerah | % 100 | 10,000,000 |
| 1.06.1.06.1.01.03.5 | Rekonsiliasi dan Penyusunan Laporan Barang Milik Daerah pada SKPD | Presentase pengadministrasian Barang Milik Daerah pada Perangkat Daerah | Jumlah laporan barang | terpeliharaan kendaraan dinas | Kab. Takalar, Pattallassang, Pattallassang | 100 % | dokumen 8 | unit 18 | 10,000,000 | Dana Transfer Umum-Dana Alokasi Umum | | Presentase pengadministrasian Barang Milik Daerah pada Perangkat Daerah | % 100 | 10,000,000 |
| **1.06.1.06.1.01.05** | **Administrasi Kepegawaian Perangkat Daerah** | | | | | | | | **0** | | | | | **160,000,000** |
| 1.06.1.06.1.01.05.2 | Pengadaan Pakaian Dinas Beserta Atribut Kelengkapannya | Persentase penunjang urusan pemerintahan daerah ka/kota | Jumlah Pakaian dinas | jumlah ASN | Kab. Takalar, Pattallassang, Pattallassang | 100 % | pasang 60 | 0 % 10 | 0 | Dana Transfer Umum-Dana Alokasi Umum | | Persentase penunjang urusan pemerintahan daerah ka/kota | % 100 | 10,000,000 |
| 1.06.1.06.1.01.05.9 | Pendidikan dan Pelatihan Pegawai Berdasarkan Tugas dan Fungsi | Persentase penunjang urusan pemerintahan daerah ka/kota | Jumalah ASN yang mengikuti Pendidikan dan Pelatihan | jumlah ASN | Kab. Takalar, Pattallassang, Pattallassang | 100 % | orang 60 | 0 % 10 | 0 | Dana Transfer Umum-Dana Alokasi Umum | | Persentase penunjang urusan pemerintahan daerah ka/kota | % 100 | 150,000,000 |
| **1.06.1.06.1.01.06** | **Administrasi Umum Perangkat Daerah** | | | | | | | | **227,999,998** | | | | | **310,000,000** |
| 1.06.1.06.1.01.06.2.06 | Penyediaan Bahan Bacaan dan Peraturan Perundang-undangan | persentase perencanaan, penganggaran dan evaluasi kinerja perangkat daerah | Jumlah bahan bacaan | Persentase Administrasi Umum Perangkat Daerah | Kab. Takalar, Pattallassang, Pattallassang | 12 bln | examplar 12 | bln 12 | 10,000,000 | Dana Transfer Umum-Dana Alokasi Umum | | persentase perencanaan, penganggaran dan evaluasi kinerja perangkat daerah | bln 12 | 10,000,000 |
| 1.06.1.06.1.01.06.2.09 | Penyelenggaraan Rapat Koordinasi dan Konsultasi SKPD | persentase perencanaan, penganggaran dan evaluasi kinerja perangkat daerah | Jumlah rapat-rapat koordinasi dan perjalanan dinas | Persentase Administrasi Umum Perangkat Daerah | Kab. Takalar, Pattallassang, Pattallassang | 12 bln | bulan 12 | bln 12 | 217,999,998 | Dana Transfer Umum-Dana Alokasi Umum | | persentase perencanaan, penganggaran dan evaluasi kinerja perangkat daerah | bln 12 | 300,000,000 |
| **1.06.1.06.1.01.08** | **Penyediaan Jasa Penunjang Urusan Pemerintahan Daerah** | | | | | | | | **330,000,000** | | | | | **245,000,000** |



## Program dan Kegiatan Perangkat Daerah
## Kabupaten Takalar
## Tahun 2022

**Unit Organisasi : 1.06.2.13.0.00.08.0000 Dinas Sosial, Pemberdayaan Masyarakat Dan Desa**

**Sub Unit Organisasi : 1.06.2.13.0.00.08.0000 Dinas Sosial, Pemberdayaan Masyarakat Dan Desa**

| Kode | Urusan/ Bidang Urusan/ Program/ Kegiatan/ Sub Kegiatan | Indikator Kinerja | | | Rencana Tahun 2022 | | | | | | Catatan Penting | Prakiraan Maju Rencana Tahun 2023 | | |
|---|---|---|---|---|---|---|---|---|---|---|---|---|---|---|
| | | Program (Capaian) | Sub Kegiatan (Keluaran) | Kegiatan (Hasil) | Lokasi Output Kegiatan | Target Capaian Kinerja: Program | Target Capaian Kinerja: Sub Kegiatan (Keluaran) | Target Capaian Kinerja: Kegiatan (Hasil) | Pagu Indikatif (Rp.) | Sumber Dana | | Target Capaian Kinerja: Tolok Ukur | Target Capaian Kinerja: Target | Kebutuhan Dana/ Pagu Indikatif (Rp.) |
| 1.6.01.2.08.2 | Penyediaan Jasa Komunikasi, Sumber Daya Air dan Listrik | Persentase Pemenuhan Perencanaan, Penganggaran dan Evaluasi Kinerja Perangkat Daerah | Jumlah bulan yang dibayarkan untuk penyediaan jasa komunikasi<br>Jumlah bulan yang dibayarkan untuk penyediaan jasa sumber daya air<br>Jumlah bulan yang dibayarkan untuk penyediaan listrik | Penunjang Urusan Pemerintahan Daerah | Kab. Takalar, Pattallassang, Pattallassang | 100 % | 12 bulan<br>12 bulan<br>12 bulan | Bulan | 12 | 110,000,000 | Dana Transfer Umum-Dana Alokasi Umum | | Persentase Pemenuhan Perencanaan, Penganggaran dan Evaluasi Kinerja Perangkat Daerah | % 100 | 120,000,000 |
| 1.6.01.2.08.3 | Penyediaan Jasa Peralatan dan Perlengkapan Kantor | Persentase Pemenuhan Perencanaan, Penganggaran dan Evaluasi Kinerja Perangkat Daerah | Jumlah Peralatan dan Perlengkapan kantor | Penunjang Urusan Pemerintahan Daerah | Kab. Takalar, Pattallassang, Pattallassang | 100 % | 1 paket | Bulan | 12 | 120,000,000 | Dana Transfer Umum-Dana Alokasi Umum | | Persentase Pemenuhan Perencanaan, Penganggaran dan Evaluasi Kinerja Perangkat Daerah | % 100 | 25,000,000 |
| 1.6.01.2.08.4 | Penyediaan Jasa Pelayanan Umum Kantor | Persentase Pemenuhan Perencanaan, Penganggaran dan Evaluasi Kinerja Perangkat Daerah | Jumlah Jasa Pelayanan Umum Kantor | Penunjang Urusan Pemerintahan Daerah | Kab. Takalar, Pattallassang, Pattallassang | 100 % | 1 paket | Bulan | 12 | 100,000,000 | Dana Transfer Umum-Dana Alokasi Umum | | Persentase Pemenuhan Perencanaan, Penganggaran dan Evaluasi Kinerja Perangkat Daerah | % 100 | 100,000,000 |
| **1.6.01.2.09** | **Pemeliharaan Barang Milik Daerah Penunjang Urusan Pemerintahan Daerah** | | | | | | | | **320,000,000** | | | | | **420,000,000** |
| 1.6.01.2.09.1 | Penyediaan Jasa Pemeliharaan, Biaya Pemeliharaan dan Pajak Kendaraan Perorangan Dinas atau Kendaraan Dinas Jabatan | Persentase Pemenuhan Perencanaan, Penganggaran dan Evaluasi Kinerja Perangkat Daerah | Jumlah Kendaraan Kendaraan Dinas Roda dua yang dipelihara<br>Jumlah Kendaraan roda 4 yang dibayarkan pajaknya<br>jumlah kendaraan roda 4 yang dipelihara<br>Jumlah Kendaraan Roda dua yang dibayarkan pajaknya | Terpeliharanya BArang Milik Daerah DSPMD Kab. TAkalar | Kab. Takalar, Pattallassang, Pattallassang | 100 % | 10 unit<br>1 unit<br>1 unit<br>10 unit | Unit | 22 | 180,000,000 | Dana Transfer Umum-Dana Alokasi Umum | | Persentase Pemenuhan Perencanaan, Penganggaran dan Evaluasi Kinerja Perangkat Daerah | % 100 | 350,000,000 |
| 1.6.01.2.09.2 | Penyediaan Jasa Pemeliharaan, Biaya Pemeliharaan, Pajak, dan Perizinan Kendaraan Dinas Operasional atau Lapangan | Persentase Pemenuhan Perencanaan, Penganggaran dan Evaluasi Kinerja Perangkat Daerah | Jumlah Kendaraan dinas lapangan roda 2 yang dibayarkan pajaknya<br>Jumlah Kendaraan dinas lapangan roda 2 yang dipelihara<br>Jumlah Kendaraan dinas lapangan roda 4 yang dibayarkan pajaknya<br>JUmlah Kendaraan dinas lapangan roda 4 yang dipelihara | Terpeliharanya BArang Milik Daerah DSPMD Kab. TAkalar | Kab. Takalar, Pattallassang, Pattallassang | 100 % | 4 unit<br>4 unit<br>3 unit<br>3 unit | Unit | 22 | 20,000,000 | Dana Transfer Umum-Dana Alokasi Umum | | Persentase Pemenuhan Perencanaan, Penganggaran dan Evaluasi Kinerja Perangkat Daerah | % 100 | 40,000,000 |



## Program dan Kegiatan Perangkat Daerah
## Kabupaten Takalar
## Tahun 2022

**Unit Organisasi : 1.06.2.13.0.00.08.0000 Dinas Sosial, Pemberdayaan Masyarakat Dan Desa**

**Sub Unit Organisasi : 1.06.2.13.0.00.08.0000 Dinas Sosial, Pemberdayaan Masyarakat Dan Desa**

| Kode | | | | | Urusan/ Bidang Urusan/ Program/ Kegiatan/ Sub Kegiatan | Indikator Kinerja | | | Rencana Tahun 2022 | | | | | | Catatan Penting | Prakiraan Maju Rencana Tahun 2023 | | |
|---|---|---|---|---|---|---|---|---|---|---|---|---|---|---|---|---|---|---|
| | | | | | | Program Capaian | Sub Kegiatan Keluaran | Kegiatan Hasil | Lokasi Output Kegiatan | Target Capaian Kinerja: Program | Sub Kegiatan Keluaran | Kegiatan Hasil | Pagu Indikatif (Rp.) | Sumber Dana | | Target Capaian Kinerja: Tolok Ukur | Target | Kebutuhan Dana/ Pagu Indikatif (Rp.) |
| 1 | 0 6 | 0 1 | 09 | 2. 0 1 | Pemeliharaan/Rehabilitasi Sarana dan Prasarana Gedung Kantor atau Bangunan Lainnya | Persentase Pemenuhan Perencanaan, Penganggaran dan Evaluasi Kinerja Perangkat Daerah | Jumlah grdung kantor yang dipelihara | Terpeliharan ya BArang Milik Daerah DSPMD Kab. TAkalar | Kab. Takalar, Pattallassang, Pattallassang | 100 % | 2 unit | 22 Unit | 120,000,000 | Dana Transfer Umum-Dana Alokasi Umum | | Persentase Pemenuhan Perencanaan, Penganggaran dan Evaluasi Kinerja Perangkat Daerah | 100 % | 30,000,000 |
| 1 | 0 6 | 0 2 | | | PROGRAM PEMBERDAYAAN SOSIAL | | | | | | | | 15,000,000 | | | | | 200,000,000 |
| **1** | **0 6** | **0 2** | **03** | **2.** | **Pengembangan Potensi Sumber Kesejahteraan Sosial Daerah Kabupaten/Kota** | | | | | | | | **15,000,000** | | | | | **200,000,000** |
| 1 | 0 6 | 0 2 | 03 | 2. 0 2 | Peningkatan Kemampuan Potensi Tenaga Kesejahteraan Sosial Kecamatan Kewenangan Kabupaten/Kota | Persentase Potensi Sosial yang diberdayakan | Jumlah Tenaga Kesejahteraan Sosial kecamatan yang dilatih | jumlah desa yang dibina | Kab. Takalar, Semua Kecamatan, Semua Kelurahan | 100 desa/kel | 10 orang | 10 0 desa/kel | 15,000,000 | Dana Transfer Umum-Dana Alokasi Umum | | Persentase Potensi Sosial yang diberdayakan | 100 desa/kel | 100,000,000 |
| 1 | 0 6 | 0 2 | 03 | 2. 0 5 | Peningkatan Kemampuan Sumber Daya Manusia dan Penguatan Lembaga Konsultasi Kesejahteraan Keluarga (LK3) | Persentase Potensi Sosial yang diberdayakan | Jumlah sumber daya manusia yang dilatih dalam penguatan lembaga konsultasi kesejahteraan keluarga (LK3), ( ASN dan Pendampin)g | jumlah desa yang dibina | Kab. Takalar, Pattallassang, Pattallassang | 100 desa/kel | 5 orang | 10 0 desa/kel | 0 | Dana Transfer Umum-Dana Alokasi Umum | | Persentase Potensi Sosial yang diberdayakan | 100 desa/kel | 100,000,000 |
| 1 | 0 6 | 0 3 | | | PROGRAM PENANGANAN WARGA NEGARA MIGRAN KORBAN TINDAK KEKERASAN | | | | | | | | 0 | | | | | 100,000,000 |
| **1** | **0 6** | **0 3** | **01** | **2.** | **Pemulangan Warga Negara Migran Korban Tindak Kekerasan dari Titik Debarkasi di Daerah Kabupaten/Kota untuk dipulangkan ke Desa/Kelurahan Asal** | | | | | | | | **0** | | | | | **100,000,000** |
| 1 | 0 6 | 0 3 | 01 | 2. 0 1 | Fasilitasi Pemulangan Warga Negara Migran Korban Tindak Kekerasan dari Titik Debarkasi di Daerah Kabupaten/Kota untuk dipulangkan ke Desa/Kelurahan Asal | Persentase data warga negara migran korban tindak kekerasan | Jumlah Pekerja Sosial kecamatan yang dilatih | jumlah warga negara migran tindak kekerasan | Kab. Takalar, Semua Kecamatan, Semua Kelurahan | 100 % | 20 orang | 10 0 % | 0 | Dana Transfer Umum-Dana Alokasi Umum | | Persentase data warga negara migran korban tindak kekerasan | 100 % | 100,000,000 |
| 1 | 0 6 | 0 4 | | | PROGRAM REHABILITASI SOSIAL | | | | | | | | 280,000,002 | | | | | 2,650,000,000 |
| **1** | **0 6** | **0 4** | **01** | **2.** | **Rehabilitasi Sosial Dasar Penyandang Disabilitas Terlantar, Anak Terlantar, Lanjut Usia Terlantar, serta Gelandangan Pengemis di Luar Panti Sosial** | | | | | | | | **280,000,000** | | | | | **2,350,000,000** |
| 1 | 0 6 | 0 4 | 01 | 2. 0 1 | Permakanan Penyediaan | persentase rehabilitasi rehabilitasi sosial dasar penyandang disabilitas terlantar, lanjut usia terlantar, gelandangan, pengemis diluar panti | Jumlah pemerlu Pelayanan Kesejahteraan Sosial (PPKS) yang disediakan makaman | a pmks tertanganiny | Kab. Takalar, Semua Kecamatan, Semua Kelurahan | 1000 % | 111 desa/kel | 10 0 % | 0 | Lain-lain PAD Yang Sah | | persentase rehabilitasi rehabilitasi sosial dasar penyandang disabilitas terlantar, lanjut usia terlantar, gelandangan, pengemis diluar panti | 1000 % | 350,000,000 |
| 1 | 0 6 | 0 4 | 01 | 2. 0 2 | Penyediaan Sandang | persentase rehabilitasi rehabilitasi sosial dasar penyandang disabilitas terlantar, lanjut usia terlantar, | Jumlah Pemerlu Pelayanan Kesejahteraan Sosial (PPKS) yang disediakan sandang | a pmks tertanganiny | Kab. Takalar, Semua Kecamatan, Semua Kelurahan | 1000 % | 111 desa/kel | 10 0 % | 100,000,000 | Lain-lain PAD Yang Sah | | persentase rehabilitasi rehabilitasi sosial dasar penyandang disabilitas terlantar, lanjut usia terlantar, | 1000 % | 100,000,000 |



## Program dan Kegiatan Perangkat Daerah
## Kabupaten Takalar
## Tahun 2022

**Unit Organisasi : 1.06.2.13.0.00.08.0000 Dinas Sosial, Pemberdayaan Masyarakat Dan Desa**

**Sub Unit Organisasi : 1.06.2.13.0.00.08.0000 Dinas Sosial, Pemberdayaan Masyarakat Dan Desa**

| Kode | Urusan/ Bidang Urusan/ Program/ Kegiatan/ Sub Kegiatan | Indikator Kinerja | | | Rencana Tahun 2022 | | | | | | Catatan Penting | Prakiraan Maju Rencana Tahun 2023 | | |
|---|---|---|---|---|---|---|---|---|---|---|---|---|---|---|
| | | Program Capaian | Sub Kegiatan Keluaran | Kegiatan Hasil | Lokasi Output Kegiatan | Target Capaian Kinerja: Program | Target Capaian Kinerja: Keluaran Sub Kegiatan | Target Capaian Kinerja: Hasil Kegiatan | Pagu Indikatif (Rp.) | Dana Sumber | | Target Capaian Kinerja: Tolok Ukur | Target Capaian Kinerja: Target | Kebutuhan Dana/ Pagu Indikatif (Rp.) |
| | gelandangan, pengemis diluar panti | | | | | | | | | | | gelandangan, pengemis diluar panti | | |
| 1.6.0.4.0.01.2.3.0 | Penyediaan Alat Bantu | persentase rehabilitasi sosial dasar penyandang disabilitas terlantar, lanjut usia terlantar, gelandangan, pengemis diluar panti | Jumlah Pelayanan Kesejahteraan Sosial (PPKS) yang menerima alat bantu | tertanganiny a pmks | Kab. Takalar, Semua Kecamatan, Semua Kelurahan | 1000 % | 111 desa/kel | 10 0 % | 100,000,000 | Lain-lain PAD Yang Sah | | persentase rehabilitasi sosial dasar penyandang disabilitas terlantar, lanjut usia terlantar, gelandangan, pengemis diluar panti | 1000 % | 100,000,000 |
| 1.6.0.4.0.01.2.4.0 | Pemberian Pelayanan Reunifikasi Keluarga | persentase rehabilitasi sosial dasar penyandang disabilitas terlantar, lanjut usia terlantar, gelandangan, pengemis diluar panti | Jumlah PPKS yang direunifikasi | tertanganiny a pmks | Kab. Takalar, Semua Kecamatan, Semua Kelurahan | 1000 % | 25 orang | 10 0 % | 0 | Dana Transfer Umum-Dana Alokasi Umum | | persentase rehabilitasi sosial dasar penyandang disabilitas terlantar, lanjut usia terlantar, gelandangan, pengemis diluar panti | 1000 % | 200,000,000 |
| 1.6.0.4.0.01.2.5.0 | Pemberian Bimbingan Fisik, Mental, Spiritual, dan Sosial | persentase rehabilitasi sosial dasar penyandang disabilitas terlantar, lanjut usia terlantar, gelandangan, pengemis diluar panti | Jumlah orang yang mendapat bimbingan | tertanganiny a pmks | | 1000 % | 25 Orang | 10 0 % | 0 | Dana Transfer Umum-Dana Alokasi Umum | | persentase rehabilitasi sosial dasar penyandang disabilitas terlantar, lanjut usia terlantar, gelandangan, pengemis diluar panti | 1000 % | 200,000,000 |
| 1.6.0.4.0.01.2.6.0 | Pemberian Bimbingan Sosial kepada Keluarga Penyandang Disabilitas Terlantar, Anak Terlantar, Lanjut Usia Terlantar, serta Gelandangan Pengemis dan Masyarakat | persentase rehabilitasi sosial dasar penyandang disabilitas terlantar, lanjut usia terlantar, gelandangan, pengemis diluar panti | jumlah pendamping PACA dan LANSIA yang diberikan bimbingan<br>jumlah pendamping PKH yang dilatih<br>jumlah penerima bantuan lanjut usia<br>jumlah penerima bantuan penyandang disabilitas<br>Jumlah PPKS yang diberi bimbingan | tertanganiny a pmks | Kab. Takalar, Semua Kecamatan, Semua Kelurahan | 1000 % | 20 orang<br>60 orang<br>150 orang<br>250 orang<br>50 orang | 10 0 % | 0 | Dana Transfer Umum-Dana Alokasi Umum | | persentase rehabilitasi sosial dasar penyandang disabilitas terlantar, lanjut usia terlantar, gelandangan, pengemis diluar panti | 1000 % | 1,000,000,00 0 |
| 1.6.0.4.0.01.2.7.0 | Fasilitasi Pembuatan Nomor Induk Kependudukan, Akta Kelahiran, Surat Nikah, dan Kartu Identitas Anak | persentase rehabilitasi sosial dasar penyandang disabilitas terlantar, lanjut usia terlantar, gelandangan, pengemis diluar panti | Jumlah PPKS yang difasilitasi | tertanganiny a pmks | Kab. Takalar, Semua Kecamatan, Semua Kelurahan | 1000 % | 25 orang | 10 0 % | 0 | Dana Transfer Umum-Dana Alokasi Umum | | persentase rehabilitasi sosial dasar penyandang disabilitas terlantar, lanjut usia terlantar, gelandangan, pengemis diluar panti | 1000 % | 50,000,000 |
| 1.6.0.4.0.01.2.8.0 | Pemberian Akses ke Layanan Pendidikan dan Kesehatan Dasar | persentase rehabilitasi sosial dasar penyandang disabilitas terlantar, lanjut usia terlantar, | Jumlah keluarga pemerlu Pelayanan Kesejahteraan Sosial (PPKS) yang diberikan | tertanganiny a pmks | Kab. Takalar, Semua Kecamatan, Semua Kelurahan | 1000 % | 1000 Anak<br>2000 KK<br>50 KK | 10 0 % | 25,000,000 | Dana Transfer Umum-Dana Alokasi Umum | | persentase rehabilitasi sosial dasar penyandang disabilitas terlantar, lanjut usia terlantar, | 1000 % | 100,000,000 |



## Program dan Kegiatan Perangkat Daerah
## Kabupaten Takalar
## Tahun 2022

**Unit Organisasi : 1.06.2.13.0.00.08.0000 Dinas Sosial, Pemberdayaan Masyarakat Dan Desa**

**Sub Unit Organisasi : 1.06.2.13.0.00.08.0000 Dinas Sosial, Pemberdayaan Masyarakat Dan Desa**

| Kode | | | | | Urusan/ Bidang Urusan/ Program/ Kegiatan/ Sub Kegiatan | Indikator Kinerja | | | Rencana Tahun 2022 | | | | | | Catatan Penting | Prakiraan Maju Rencana Tahun 2023 | | |
|---|---|---|---|---|---|---|---|---|---|---|---|---|---|---|---|---|---|---|
| | | | | | | Program / Capaian | Sub Kegiatan / Keluaran | Kegiatan / Hasil | Lokasi Output Kegiatan | Target Capaian Kinerja | | | Pagu Indikatif (Rp.) | Sumber Dana | | Target Capaian Kinerja | | Kebutuhan Dana/ Pagu Indikatif (Rp.) |
| | | | | | | | | | | Program | Keluaran Sub Kegiatan | Hasil Kegiatan | | | | Tolok Ukur | Target | |
| | | | | | | gelandangan, pengemis diluar panti | rekomendasi Kartu Indonesia Pintar (KIP)<br>Jumlah PPKS yang diberikan Rekomendasi Kartu Indonesia Sehat (KIS)<br>Jumlah PPKS yang diberikan rekomendasi Subsidi Listrik | | | | | | | | | gelandangan, pengemis diluar panti | | |
| 1 | 6 0 | 4 0 | 01 | 2. 9 0 | Data dan Pengaduan Pemberian Layanan | persentase rehabilitasi rehabilitasi sosial dasar penyandang disabilitas terlantar, lanjut usia terlantar, gelandangan, pengemis diluar panti | Jumlah PPKS yang diberi Pelayanan dan Pengaduan | tertanganiny a pmks | Kab. Takalar, Semua Kecamatan, Semua Kelurahan | 1000 % | orang 50 | 0 % 10 | 15,000,000 | Dana Transfer Umum-Dana Alokasi Umum | | persentase rehabilitasi rehabilitasi sosial dasar penyandang disabilitas terlantar, lanjut usia terlantar, gelandangan, pengemis diluar panti | % 1000 | 50,000,000 |
| 1 | 6 0 | 4 0 | 01 | 2. 0 1 | Kedaruratan Pemberian Layanan | persentase rehabilitasi rehabilitasi sosial dasar penyandang disabilitas terlantar, lanjut usia terlantar, gelandangan, pengemis diluar panti | jumlah PMKS yang diberikan Layanan Data dan Pengaduan | tertanganiny a pmks | Kab. Takalar, Semua Kecamatan, Semua Kelurahan | 1000 % | 50 jiwa | 0 % 10 | 15,000,000 | Dana Transfer Umum-Dana Alokasi Umum | | persentase rehabilitasi rehabilitasi sosial dasar penyandang disabilitas terlantar, lanjut usia terlantar, gelandangan, pengemis diluar panti | % 1000 | 50,000,000 |
| 1 | 6 0 | 4 0 | 01 | 2. 1 1 | Penelusuran Keluarga Pemberian Pelayanan | persentase rehabilitasi rehabilitasi sosial dasar penyandang disabilitas terlantar, lanjut usia terlantar, gelandangan, pengemis diluar panti | Jumlah PPKS yang diberikan pelayanan penelusuran keluarga | tertanganiny a pmks | Kab. Takalar, Semua Kecamatan, Semua Kelurahan | 1000 % | orang 50 | 0 % 10 | 0 | Dana Transfer Umum-Dana Alokasi Umum | | persentase rehabilitasi rehabilitasi sosial dasar penyandang disabilitas terlantar, lanjut usia terlantar, gelandangan, pengemis diluar panti | % 1000 | 50,000,000 |
| 1 | 6 0 | 4 0 | 01 | 2. 2 1 | Rujukan Pemberian Layanan | persentase rehabilitasi rehabilitasi sosial dasar penyandang disabilitas terlantar, lanjut usia terlantar, gelandangan, pengemis diluar panti | Jumlah PPKS yang diberikan layanan rujukan | tertanganiny a pmks | Kab. Takalar, Semua Kecamatan, Semua Kelurahan | 1000 % | orang 50 | 0 % 10 | 25,000,000 | Dana Transfer Umum-Dana Alokasi Umum | | persentase rehabilitasi rehabilitasi sosial dasar penyandang disabilitas terlantar, lanjut usia terlantar, gelandangan, pengemis diluar panti | % 1000 | 100,000,000 |
| **1** | **6 0** | **4 0** | **02** | **2.** | **Rehabilitasi Sosial Penyandang Masalah Kesejahteraan Sosial (PMKS) Lainnya Bukan Korban HIV/AIDS dan NAPZA di Luar Panti Sosial** | | | | | | | | **2** | | | | | **300,000,000** |
| 1 | 6 0 | 4 0 | 02 | 2. 6 0 | Penyediaan Perbekalan Kesehatan di Luar Panti | persentase rehabilitasi sosial bagi penyandang disabilitas terlantar, anak terlantar, lanjut usia terlantar, gelandangan, pengemis diluar panti | Jumlah PMKS yang mendapat perbekalan kesehatan | pmks yang tertangani | | 100 % | Orang 20 | 0 % 10 | 1 | Dana Transfer Umum-Dana Alokasi Umum | | persentase rehabilitasi sosial bagi penyandang disabilitas terlantar, anak terlantar, lanjut usia terlantar, gelandangan, pengemis diluar panti | % 100 | 100,000,000 |



## Program dan Kegiatan Perangkat Daerah
## Kabupaten Takalar
## Tahun 2022

**Unit Organisasi : 1.06.2.13.0.00.08.0000 Dinas Sosial, Pemberdayaan Masyarakat Dan Desa**

**Sub Unit Organisasi : 1.06.2.13.0.00.08.0000 Dinas Sosial, Pemberdayaan Masyarakat Dan Desa**

| Kode | | | | | Urusan/ Bidang Urusan/ Program/ Kegiatan/ Sub Kegiatan | Indikator Kinerja | | | Rencana Tahun 2022 | | | | | | Catatan Penting | Prakiraan Maju Rencana Tahun 2023 | | |
|---|---|---|---|---|---|---|---|---|---|---|---|---|---|---|---|---|---|---|
| | | | | | | Program Capaian | Sub Kegiatan Keluaran | Kegiatan Hasil | Lokasi Output Kegiatan | Target Capaian Kinerja | | | Pagu Indikatif (Rp.) | Dana Sumber | | Target Capaian Kinerja | | Kebutuhan Dana/ Pagu Indikatif (Rp.) |
| | | | | | | | | | | Program | Keluaran Sub Kegiatan | Hasil Kegiatan | | | | Tolok Ukur | Target | |
| 1 | 0 6 | 0 4 | 02 | 2. 8 | Pemberian Bimbingan Sosial kepada Keluarga Penyandang Masalah Kesejahteraan Sosial (PMKS) Lainnya Bukan Korban HIV/AIDS dan NAPZA | persentase rehabilitasi sosial bagi penyandang disabilitas terlantar, anak terlantar, lanjut usia terlantar, gelandangan, pengemis diluar panti | Jumlah PMKS lainnya bukan korban HIV/AIDS dan NAPZA | pmks yang tertangani | | 100 % | 20 Orang | 10 0 % | 0 | Dana Transfer Umum-Dana Alokasi Umum | | persentase rehabilitasi sosial bagi penyandang disabilitas terlantar, anak terlantar, lanjut usia terlantar, gelandangan, pengemis diluar panti | 100 % | 100,000,000 |
| 1 | 0 6 | 0 4 | 02 | 2. 4 | 1 Kerjasama antar Lembaga dan Kemitraan dalam Pelaksanaan Rehabilitasi Sosial Kabupaten/Kota | persentase rehabilitasi sosial bagi penyandang disabilitas terlantar, anak terlantar, lanjut usia terlantar, gelandangan, pengemis diluar panti | Jumlah Lembaga dan Kemitraan yg melakukan rehabilitasi | pmks yang tertangani | | 100 % | 10 Lembaga | 10 0 % | 1 | Dana Transfer Umum-Dana Alokasi Umum | | persentase rehabilitasi sosial bagi penyandang disabilitas terlantar, anak terlantar, lanjut usia terlantar, gelandangan, pengemis diluar panti | 100 % | 100,000,000 |
| 1 | 0 6 | 0 5 | | | PROGRAM PERLINDUNGAN DAN JAMINAN SOSIAL | | | | | | | | 65,000,000 | | | | | 1,550,000,000 |
| **1** | **0 6** | **0 5** | **2. 01** | | **Pemeliharaan Anak-Anak Terlantar** | | | | | | | | **0** | | | | | **750,000,000** |
| 1 | 0 6 | 0 5 | 2. 01 | 0 1 | Penjangkauan Anak-Anak Terlantar | pERSENTASE PERLINDUNGAN DAN JAMINAN SOSIAL | Jumlah Penanganan Anak Terlarntar | JUMLAH ANAK TERLANTAR YANG TERTANGANI | | 100 % | 10 Orang | 10 0 % | 0 | Dana Transfer Umum-Dana Alokasi Umum | | pERSENTASE PERLINDUNGAN DAN JAMINAN SOSIAL | 100 % | 150,000,000 |
| 1 | 0 6 | 0 5 | 2. 01 | 0 2 | Rujukan Anak-Anak Terlantar | pERSENTASE PERLINDUNGAN DAN JAMINAN SOSIAL | Jumlah anak terlantar yang dilayani | JUMLAH ANAK TERLANTAR YANG TERTANGANI | Kab. Takalar, Semua Kecamatan, Semua Kelurahan | 100 % | 25 anak | 10 0 % | 0 | Dana Transfer Umum-Dana Alokasi Umum | | pERSENTASE PERLINDUNGAN DAN JAMINAN SOSIAL | 100 % | 150,000,000 |
| 1 | 0 6 | 0 5 | 2. 01 | 0 3 | Pemantauan terhadap Pelaksanaan Pemeliharaan Anak Terlantar | pERSENTASE PERLINDUNGAN DAN JAMINAN SOSIAL | Jumlah anak terlantar yang diasesmen Jumlah anak terlantar yang diberikan bimbingan Jumlah anak terlantar yang terpantau Jumlah anak yang didampingi | JUMLAH ANAK TERLANTAR YANG TERTANGANI | Kab. Takalar, Semua Kecamatan, Semua Kelurahan | 100 % | 30 Anak 60 Anak 60 30 Anak | 10 0 % | 0 | Dana Transfer Umum-Dana Alokasi Umum | | pERSENTASE PERLINDUNGAN DAN JAMINAN SOSIAL | 100 % | 450,000,000 |
| **1** | **0 6** | **0 5** | **2. 02** | | **Pengelolaan Data Fakir Miskin Cakupan Daerah Kabupaten/Kota** | | | | | | | | **65,000,000** | | | | | **800,000,000** |
| 1 | 0 6 | 0 5 | 2. 02 | 0 1 | Pendataan Fakir Miskin Cakupan Daerah Kabupaten/Kota | PERSENTASE PERLINDUNGAN DAN JAMINAN SOSIAL PERSENTASE PERLINDUNGAN DAN JAMINAN SOSIAL | jumlah fakir miskin yang didata | JUMLAH PMKS YANG TERTANGANI | Kab. Takalar, Semua Kecamatan, Semua Kelurahan | 100 0% 100 % | 42190 Jiwa | 10 0 % | 15,000,000 | Dana Transfer Umum-Dana Alokasi Umum | | PERSENTASE PERLINDUNGAN DAN JAMINAN SOSIAL PERSENTASE PERLINDUNGAN DAN JAMINAN SOSIAL | 100 % 100 0% | 350,000,000 |
| 1 | 0 6 | 0 5 | 2. 02 | 0 2 | Pengelolaan Data Fakir Miskin Cakupan Daerah Kabupaten/Kota | PERSENTASE PERLINDUNGAN DAN JAMINAN SOSIAL | Jumlah data fakir miskin yang dikelola | JUMLAH PMKS YANG TERTANGANI | Kab. Takalar, Semua | 100 0% 100 % | 42190 Jiwa | 10 0 % | 25,000,000 | Dana Transfer Umum-Dana Alokasi Umum | | PERSENTASE PERLINDUNGAN DAN JAMINAN SOSIAL | 100 % 100 0% | 200,000,000 |



## Program dan Kegiatan Perangkat Daerah
## Kabupaten Takalar
## Tahun 2022

**Unit Organisasi : 1.06.2.13.0.00.08.0000 Dinas Sosial, Pemberdayaan Masyarakat Dan Desa**

**Sub Unit Organisasi : 1.06.2.13.0.00.08.0000 Dinas Sosial, Pemberdayaan Masyarakat Dan Desa**

| Kode | | | | | Urusan/ Bidang Urusan/ Program/ Kegiatan/ Sub Kegiatan | Indikator Kinerja | | | Rencana Tahun 2022 | | | | | | Catatan Penting | Prakiraan Maju Rencana Tahun 2023 | | |
|---|---|---|---|---|---|---|---|---|---|---|---|---|---|---|---|---|---|---|
| | | | | | | Program (Capaian Program) | Sub Kegiatan (Keluaran Sub Kegiatan) | Kegiatan (Hasil Kegiatan) | Lokasi Output Kegiatan | Target Capaian Kinerja: Program | Target Capaian Kinerja: Kegiatan | Target Capaian Kinerja: Sub Kegiatan | Pagu Indikatif (Rp.) | Dana Sumber | | Target Capaian Kinerja: Tolok Ukur | Target Capaian Kinerja: Target | Kebutuhan Dana/ Pagu Indikatif (Rp.) |
| | | | | | | PERSENTASE PERLINDUNGAN DAN JAMINAN SOSIAL | | | Kecamatan, Semua Kelurahan | | | | | | | PERSENTASE PERLINDUNGAN DAN JAMINAN SOSIAL | | |
| 1 | 0 6 | 0 5 | 0 02 | 2. 3 | 0 | Fasilitasi Bantuan Sosial Kesejahteraan Keluarga | PERSENTASE PERLINDUNGAN DAN JAMINAN SOSIAL<br>PERSENTASE PERLINDUNGAN DAN JAMINAN SOSIAL | Jumlah masyarakat miskin yang terpenuhi kebutuhan dasarnya<br>JUMLAH PMKS YANG TERTANGANI | Sem ua Kabupaten/Kota, Semua Kecamatan, Semua Kelurahan | 100 % 0% | 100 % | 500 KK | 10 0 % | 25,000,000 | | | PERSENTASE PERLINDUNGAN DAN JAMINAN SOSIAL<br>PERSENTASE PERLINDUNGAN DAN JAMINAN SOSIAL | 100 % 100 0% | 250,000,000 |
| 1 | 0 6 | 0 5 | 0 02 | 2. 4 | 0 | Fasilitasi Bantuan Pengembangan Ekonomi Masyarakat | PERSENTASE PERLINDUNGAN DAN JAMINAN SOSIAL<br>PERSENTASE PERLINDUNGAN DAN JAMINAN SOSIAL | Jumlah bantuan pengembangan ekonomi masyarakat<br>JUMLAH PMKS YANG TERTANGANI | | 100 % 0% | 100 % | Orang 500 | 10 0 % | 0 | | | PERSENTASE PERLINDUNGAN DAN JAMINAN SOSIAL<br>PERSENTASE PERLINDUNGAN DAN JAMINAN SOSIAL | 100 % 100 0% | 0 |
| 1 | 0 6 | 0 6 | | | | PROGRAM PENANGANAN BENCANA | | | | | | | 190,000,000 | | | | | 2,850,000,00 0 |
| **1** | **0 6** | **0 6** | **0 01** | **2.** | | **Perlindungan Sosial Korban Bencana Alam dan Sosial Kabupaten/Kota** | | | | | | | **40,000,000** | | | | | **1,200,000,00 0** |
| 1 | 0 6 | 0 6 | 0 01 | 2. 1 | 0 | Penyediaan Makanan | Persentase korban bencana yang tertangani yang tertangani yang tertangani | Jumlah korban bencana yang memperoleh bantuan makanan<br>jumlah korban bencana yang tertangani | Kab. Takalar, Semua Kecamatan, Semua Kelurahan | orang 1000 | paket 2500 | 00 orang 10 | 40,000,000 | Dana Transfer Umum-Dana Alokasi Umum | | Persentase korban bencana yang tertangani yang tertangani yang tertangani | orang 1000 | 500,000,000 |
| 1 | 0 6 | 0 6 | 0 01 | 2. 3 | 0 | Penyediaan Tempat Penampungan Pengungsi | Persentase korban bencana yang tertangani yang tertangani yang tertangani | jumlah pengungsi yang ditampung<br>jumlah korban bencana yang tertangani | Kab. Takalar, Semua Kecamatan, Semua Kelurahan | orang 1000 | 6 lokasi | 00 orang 10 | 0 | Pendapat an Transfer Pemerintah Pusat | | Persentase korban bencana yang tertangani yang tertangani yang tertangani | orang 1000 | 500,000,000 |
| 1 | 0 6 | 0 6 | 0 01 | 2. 4 | 0 | Penanganan Khusus bagi Kelompok Rentan | Persentase korban bencana yang tertangani yang tertangani yang tertangani | Jumlah lansia, ibu hamil dan anak yang diberi layanan khusus<br>jumlah korban bencana yang tertangani | Kab. Takalar, Semua Kecamatan, Semua Kelurahan | orang 1000 | orang 25 | 00 orang 10 | 0 | Pendapat an Transfer Pemerintah Pusat | | Persentase korban bencana yang tertangani yang tertangani yang tertangani | orang 1000 | 200,000,000 |
| **1** | **0 6** | **0 6** | **0 02** | **2.** | | **Penyelenggaraan Pemberdayaan Masyarakat terhadap Kesiapsiagaan Bencana Kabupaten/Kota** | | | | | | | **150,000,00 0** | | | | | **1,650,000,00 0** |
| 1 | 0 6 | 0 6 | 0 02 | 2. 1 | 0 | Koordinasi, Sosialisasi dan Pelaksanaan Kampung Siaga Bencana | Persentase korban bencana yang tertangani | jumlah desa yang sudah melakukan koordinasi dalam pelaksanaan kampung siaga bencana<br>jumlah korban bencana yang tertangani | Kab. Takalar, Semua Kecamatan, Semua Kelurahan | orang 2500 | 5 paket | 00 orang 25 | 0 | Pendapat an Transfer Pemerintah Pusat | | Persentase korban bencana yang tertangani | orang 2500 | 500,000,000 |
| 1 | 0 6 | 0 6 | 0 02 | 2. 2 | 0 | Koordinasi, Sosialisasi dan Pelaksanaan Taruna Siaga Bencana | Persentase korban bencana yang tertangani | Jumlah pengadaan serama TAGANA<br>Jumlah Peserta TAGANA yang dilatih<br>Jumlah TRC yang dibina<br>jumlah korban bencana yang tertangani | Kab. Takalar, Semua Kecamatan, Semua Kelurahan | orang 2500 | Pasang 100<br>100 orang<br>25 orang<br>100 orang | 00 orang 25 | 150,000,000 | Pendapat an Transfer Pemerintah Pusat | | Persentase korban bencana yang tertangani | orang 2500 | 0 1,150,000,00 |



## Program dan Kegiatan Perangkat Daerah
## Kabupaten Takalar
## Tahun 2022

**Unit Organisasi : 1.06.2.13.0.00.08.0000 Dinas Sosial, Pemberdayaan Masyarakat Dan Desa**

**Sub Unit Organisasi : 1.06.2.13.0.00.08.0000 Dinas Sosial, Pemberdayaan Masyarakat Dan Desa**

| Kode | | | | | Urusan/ Bidang Urusan/ Program/ Kegiatan/ Sub Kegiatan | Indikator Kinerja | | | Rencana Tahun 2022 | | | | | | Catatan Penting | Prakiraan Maju Rencana Tahun 2023 | | |
|---|---|---|---|---|---|---|---|---|---|---|---|---|---|---|---|---|---|---|
| | | | | | | Capaian Program | Keluaran Sub Kegiatan | Hasil Kegiatan | Lokasi Output Kegiatan | Target Capaian Kinerja | | | | Pagu Indikatif (Rp.) | Sumber Dana | | Target Capaian Kinerja | | Kebutuhan Dana/ Pagu Indikatif (Rp.) |
| | | | | | | | | | | Program | Keluaran Sub Kegiatan | Hasil Kegiatan | | | | | Tolok Ukur | Target | |
| | | | | | | | Terlaksananya sosialisasi bagi TAGANA | | | | | | | | | | | | |
| 1 | 06 | 07 | | | PROGRAM PENGELOLAAN TAMAN MAKAM PAHLAWAN | | | | | | | | | 40,000,000 | | | | | 1,300,000,000 |
| **1** | **06** | **07** | **01** | **2.** | **Pemeliharaan Taman Makam Pahlawan Nasional Kabupaten/Kota** | | | | | | | | | **40,000,000** | | | | | **1,300,000,000** |
| 1 | 06 | 07 | 01 | 2. 1 0 | Rehabilitasi Sarana dan Prasarana Taman Makam Pahlawan Nasional Kabupaten/Kota | Terpeliharanya Taman Makam Pahlawan | Jumlah Sarana dan prasarana TMP yang direhabilitasi | Taman Makam terpelihara | Kab. Takalar, Semua Kecamatan, Semua Kelurahan | TMP/MPN | 4 | 4 TMP | TMP/MPN 4 | 0 | Dana Transfer Umum-Dana Alokasi Umum | | Terpeliharanya Taman Makam Pahlawan | TMP/MPN 4 | 1,000,000,000 |
| 1 | 06 | 07 | 01 | 2. 2 0 | Pemeliharaan Taman Makam Pahlawan Nasional Kabupaten/Kota | Terpeliharanya Taman Makam Pahlawan | Jumlah Taman Makam Pahlawan yang dipelihara | Taman Makam terpelihara | Kab. Takalar, Semua Kecamatan, Semua Kelurahan | TMP/MPN | 4 | 4 TMP | TMP/MPN 4 | 10,000,000 | Dana Transfer Umum-Dana Alokasi Umum | | Terpeliharanya Taman Makam Pahlawan | TMP/MPN 4 | 200,000,000 |
| 1 | 06 | 07 | 01 | 2. 3 0 | Pengamanan Taman Makam Pahlawan Nasional Kabupaten/Kota | Terpeliharanya Taman Makam Pahlawan | Jumlah Penjaga Taman Makam Pahlawan<br>Jumlah Peringatan hari-hari besar | Taman Makam terpelihara | Kab. Takalar, Semua Kecamatan, Semua Kelurahan | TMP/MPN | 4 | orang 4<br>5 kali | TMP/MPN 4 | 30,000,000 | Dana Transfer Umum-Dana Alokasi Umum | | Terpeliharanya Taman Makam Pahlawan | TMP/MPN 4 | 100,000,000 |
| 2 | | | | | URUSAN PEMERINTAHAN WAJIB YANG TIDAK BERKAITAN DENGAN PELAYANAN DASAR | | | | | | | | | | | | | | |
| 2 | 13 | | | | URUSAN PEMERINTAHAN BIDANG PEMBERDAYAAN MASYARAKAT DAN DESA | | | | | | | | | 3,390,000,000 | | | | | 32,940,000,000 |
| 2 | 13 | 02 | | | PROGRAM PENATAAN DESA | | | | | | | | | 40,000,000 | | | | | 11,400,000,000 |
| **2** | **13** | **02** | **01** | **2.** | **Penyelenggaraan Penataan Desa** | | | | | | | | | **40,000,000** | | | | | **11,400,000,000** |
| 2 | 13 | 02 | 01 | 2. 1 0 | Pembentukan, Penghapusan, Penggabungan, dan Perubahan Status Desa | Persentase Penyelenggaraan Pemerintahan Desa ditingkat Kabupaten | Jumlah desa yang terbentuk sebagai desa persiapan dan desa defenitif | jumlah desa yang dibina | Kab. Takalar, Semua Kecamatan, Semua Kelurahan | 100 % | 40 | desa 10<br>0 desa/kel | | 10,000,000 | Dana Transfer Umum-Dana Alokasi Umum | | Persentase Penyelenggaraan Pemerintahan Desa ditingkat Kabupaten | % 100 | 1,920,000,000 |
| 2 | 13 | 02 | 01 | 2. 2 0 | Fasilitasi Tata Wilayah Desa | Persentase Penyelenggaraan Pemerintahan Desa ditingkat Kabupaten | Jumlah desa yang tersusun pada administrasi pemerintahan desa | jumlah desa yang dibina | Kab. Takalar, Semua Kecamatan, Semua Kelurahan | 100 % | 87 | desa 10<br>0 desa/kel | | 10,000,000 | Dana Transfer Umum-Dana Alokasi Umum | | Persentase Penyelenggaraan Pemerintahan Desa ditingkat Kabupaten | % 100 | 100,000,000 |
| 2 | 13 | 02 | 01 | 2. 3 0 | Fasilitasi Penataan Kewenangan Desa | Persentase Penyelenggaraan Pemerintahan Desa ditingkat Kabupaten | Jumlah desa yang terdaftar dalam penerapan kewenangan desa | jumlah desa yang dibina | Kab. Takalar, Semua Kecamatan, Semua Kelurahan | 100 % | 1 | perda 10<br>0 desa/kel | | 10,000,000 | Dana Transfer Umum-Dana Alokasi Umum | | Persentase Penyelenggaraan Pemerintahan Desa ditingkat Kabupaten | % 100 | 4,800,000,000 |
| 2 | 13 | 02 | 01 | 2. 4 0 | Fasilitasi Penamaan dan Kode Desa | Persentase Penyelenggaraan Pemerintahan Desa ditingkat Kabupaten | Jumlah desa persiapan yang diberi kode desa yang telah ditetapkan melalui pembentukan desa | jumlah desa yang dibina | Kab. Takalar, Semua Kecamatan, Semua Kelurahan | 100 % | 11 | desa 10<br>11 desa 0 desa/kel | | 5,000,000 | Dana Transfer Umum-Dana Alokasi Umum | | Persentase Penyelenggaraan Pemerintahan Desa ditingkat Kabupaten | % 100 | 220,000,000 |



## Program dan Kegiatan Perangkat Daerah
## Kabupaten Takalar
## Tahun 2022

**Unit Organisasi : 1.06.2.13.0.00.08.0000 Dinas Sosial, Pemberdayaan Masyarakat Dan Desa**

**Sub Unit Organisasi : 1.06.2.13.0.00.08.0000 Dinas Sosial, Pemberdayaan Masyarakat Dan Desa**

| Kode | | | | | Urusan/ Bidang Urusan/ Program/ Kegiatan/ Sub Kegiatan | Indikator Kinerja | | | Rencana Tahun 2022 | | | | | | Catatan Penting | Prakiraan Maju Rencana Tahun 2023 | | |
|---|---|---|---|---|---|---|---|---|---|---|---|---|---|---|---|---|---|---|
| | | | | | | Capaian Program | Keluaran Sub Kegiatan | Hasil Kegiatan | Lokasi Output Kegiatan | Target Capaian Kinerja | | | | Pagu Indikatif (Rp.) | Sumber Dana | | Target Capaian Kinerja | | Kebutuhan Dana/ Pagu Indikatif (Rp.) |
| | | | | | | | | | | Program | Keluaran Sub Kegiatan | Hasil Kegiatan | | | | | Tolok Ukur | Target | |
| | | | | | | | Jumlah kecamatan dan desa yang mengikuti Bimtek sebagai desa persiapan | | | | | | | | | | | | |
| 2 | 1 3 | 0 2 | 2. 01 | 0 5 | Fasilitasi Penetapan Kesatuan Masyarakat Hukum Adat dan Desa Adat Kewenangan Kabupaten/Kota | Persentase Penyelenggaraan Pemerintahan Desa ditingkat Kabupaten | Jumlah Desa Adat yang Kewenangan Kabupaten yang terbentuk | jumlah desa yang dibina | Kab. Takalar, Semua Kecamatan, Semua Kelurahan | 100 % | 2 Desa | 10 0 desa/kel | 0 | Dana Transfer Umum-Dana Alokasi Umum | | Persentase Penyelenggaraan Pemerintahan Desa ditingkat Kabupaten | 100 % | 110,000,000 |
| 2 | 1 3 | 0 2 | 2. 01 | 0 6 | Fasilitasi Sarana dan Prasarana Desa | Persentase Penyelenggaraan Pemerintahan Desa ditingkat Kabupaten | Jumlah desa yang tersedia sarana dan prasarana pelayanan pada desa | jumlah desa yang dibina | Kab. Takalar, Semua Kecamatan, Semua Kelurahan | 100 % | 87 desa | 10 0 desa/kel | 5,000,000 | Dana Transfer Umum-Dana Alokasi Umum | | Persentase Penyelenggaraan Pemerintahan Desa ditingkat Kabupaten | 100 % | 4,250,000,00 0 |
| 2 | 1 3 | 0 3 | | | PROGRAM PENINGKATAN KERJASAMA DESA | | | | | | | | 1,000,000 | | | | | 4,810,000,00 0 |
| **2** | **1 3** | **0 3** | **2. 01** | | **Fasilitasi Kerja sama antar Desa** | | | | | | | | **1,000,000** | | | | | **4,810,000,00 0** |
| 2 | 1 3 | 0 3 | 2. 01 | 0 1 | Fasilitasi Kerja Sama Antar Desa dalam Kabupaten/Kota | persentase peningkatan kerjasama desa | Jumlah desa yang melakukan kerjasama antar desa dan tersusunnya produk hukum daerah tentang kerjasama antar desa | jumlah desa yang dibina | Kab. Takalar, Semua Kecamatan, Semua Kelurahan | desa 087 | 87 desa | 10 0 desa/kel | 1,000,000 | Dana Transfer Umum-Dana Alokasi Umum | | persentase peningkatan kerjasama desa | desa 087 | 10,000,000 |
| 2 | 1 3 | 0 3 | 2. 01 | 0 2 | Fasilitasi Kerja Sama Antar Desa dengan Pihak Ketiga dalam Kabupaten/Kota | persentase peningkatan kerjasama desa | Jumlah desa yang melakukan kerjasama dengan pihak ketiga dan tersusunnya produk hukum daerah tentang kerjasama antar desa | jumlah desa yang dibina | Kab. Takalar, Semua Kecamatan, Semua Kelurahan | desa 087 | 87 desa | 10 0 desa/kel | 0 | Dana Transfer Umum-Dana Alokasi Umum | | persentase peningkatan kerjasama desa | desa 087 | 4,800,000,00 0 |
| 2 | 1 3 | 0 4 | | | PROGRAM ADMINISTRASI PEMERINTAHAN DESA | | | | | | | | 3,079,000,0 00 | | | | | 12,680,000,0 00 |
| **2** | **1 3** | **0 4** | **2. 01** | | **Pembinaan dan Pengawasan Penyelenggaraan Administrasi Pemerintahan Desa** | | | | | | | | **3,079,000,0 00** | | | | | **12,680,000,0 00** |
| 2 | 1 3 | 0 4 | 2. 01 | 0 1 | Fasilitasi Penyelenggaraan Administrasi Pemerintahan Desa | Jumlah desa yang mengelolah administrasi pemerintahan desa | Jumlah desa yang melaksanakan Penyelenggaraan Administrasi Pemerintahan desa | jumlah desa yang dibina | Kab. Takalar, Semua Kecamatan, Semua Kelurahan | desa/kel 100 | 87 desa | 10 0 desa/kel | 10,000,000 | Dana Transfer Umum-Dana Alokasi Umum | | Jumlah desa yang mengelolah administrasi pemerintahan desa | desa/kel 100 | 1,200,000,00 0 |
| 2 | 1 3 | 0 4 | 2. 01 | 0 2 | Fasilitasi Penyusunan Produk Hukum Desa | Jumlah desa yang mengelolah administrasi pemerintahan desa | Jumlah desa yang difasilitasi dalam penyusunan Produk hukum | jumlah desa yang dibina | Kab. Takalar, Semua Kecamatan, Semua Kelurahan | desa/kel 100 | 87 desa | 10 0 desa/kel | 10,000,000 | Dana Transfer Umum-Dana Alokasi Umum | | Jumlah desa yang mengelolah administrasi pemerintahan desa | desa/kel 100 | 1,200,000,00 0 |
| 2 | 1 3 | 0 4 | 2. 01 | 0 3 | Fasilitasi Penyusunan Perencanaan Pembangunan Desa | Jumlah desa yang mengelolah | Jumlah desa yang difasilitasi dalam penyusunan | jumlah desa yang dibina | Kab. Takalar, Semua | desa/kel 100 | 87 desa | 10 0 desa/kel | 0 | Dana Transfer Umum-Dana Alokasi Umum | | Jumlah desa yang mengelolah | desa/kel 100 | 1,440,000,00 0 |



## Program dan Kegiatan Perangkat Daerah
## Kabupaten Takalar
## Tahun 2022

**Unit Organisasi : 1.06.2.13.0.00.08.0000 Dinas Sosial, Pemberdayaan Masyarakat Dan Desa**

**Sub Unit Organisasi : 1.06.2.13.0.00.08.0000 Dinas Sosial, Pemberdayaan Masyarakat Dan Desa**

| Kode | Urusan/ Bidang Urusan/ Program/ Kegiatan/ Sub Kegiatan | Indikator Kinerja | | | Rencana Tahun 2022 | | | | | | Catatan Penting | Prakiraan Maju Rencana Tahun 2023 | | |
|---|---|---|---|---|---|---|---|---|---|---|---|---|---|---|
| | | Program Capaian | Sub Kegiatan Keluaran | Kegiatan Hasil | Lokasi Output Kegiatan | Target Capaian Kinerja: Program | Target Capaian Kinerja: Keluaran Sub Kegiatan | Target Capaian Kinerja: Hasil Kegiatan | Pagu Indikatif (Rp.) | Sumber Dana | | Target Capaian Kinerja: Tolok Ukur | Target Capaian Kinerja: Target | Kebutuhan Dana/ Pagu Indikatif (Rp.) |
| | | administrasi pemerintahan desa | penetapan RPJMDes dan RKPDes | | Kecamatan, Semua Kelurahan | | | | | | | administrasi pemerintahan desa | | |
| 2.03.1.04.0.01.2.04.0 | Fasilitasi Pengelolaan Keuangan Desa | Jumlah desa yang mengelolah administrasi pemerintahan desa | Jumlah desa yang difasilitasi dalam penyusunanan pengelolaan dan penatausahaan keuangan dan aset Desa | jumlah desa yang dibina | Kab. Takalar, Semua Kecamatan, Semua Kelurahan | 100 desa/kel | 87 desa | 10 0 desa/kel | 5,000,000 | Dana Transfer Umum-Dana Alokasi Umum | | Jumlah desa yang mengelolah administrasi pemerintahan desa | 100 desa/kel | 1,000,000,00 0 |
| 2.03.1.04.0.01.2.05.0 | Pembinaan Peningkatan Kapasitas Aparatur Pemerintah Desa | Jumlah desa yang mengelolah administrasi pemerintahan desa | Jumlah desa yang mengikuti pelatihan peningkatan aparatur desa | jumlah desa yang dibina | Kab. Takalar, Semua Kecamatan, Semua Kelurahan | 100 desa/kel | 87 desa | 10 0 desa/kel | 10,000,000 | | | Jumlah desa yang mengelolah administrasi pemerintahan desa | 100 desa/kel | 0 |
| 2.03.1.04.0.01.2.06.0 | Fasilitasi Penyelenggaraan Musyawarah Desa | Jumlah desa yang mengelolah administrasi pemerintahan desa | Jumlah desa yang menyelenggarakan MUSDes dan Musrembang desa | jumlah desa yang dibina | Kab. Takalar, Semua Kecamatan, Semua Kelurahan | 100 desa/kel | 87 desa | 10 0 desa/kel | 0 | Dana Transfer Umum-Dana Alokasi Umum | | Jumlah desa yang mengelolah administrasi pemerintahan desa | 100 desa/kel | 480,000,000 |
| 2.03.1.04.0.01.2.07.0 | Evaluasi dan Pengawasan Peraturan Desa | Jumlah desa yang mengelolah administrasi pemerintahan desa | Jumlah desa yang dievaluasi dan pengawasan peraturan desa | jumlah desa yang dibina | Kab. Takalar, Semua Kecamatan, Semua Kelurahan | 100 desa/kel | 87 desa | 10 0 desa/kel | 9,000,000 | Dana Transfer Umum-Dana Alokasi Umum | | Jumlah desa yang mengelolah administrasi pemerintahan desa | 100 desa/kel | 480,000,000 |
| 2.03.1.04.0.01.2.08.0 | Pembinaan dan Pemberdayaan BUM Desa dan Lembaga Kerja sama antar Desa | Jumlah desa yang mengelolah administrasi pemerintahan desa | Jumlah Bumdes dan Lembaga Kerjasama antar Desa yang terbina | jumlah desa yang dibina | | 100 desa/kel | 87 Desa | 10 0 desa/kel | 0 | | | Jumlah desa yang mengelolah administrasi pemerintahan desa | 100 desa/kel | 0 |
| 2.03.1.04.0.01.2.09.0 | Penyelenggaraan Pemilihan, Pengangkatan dan Pemberhentian Kepala Desa | Jumlah desa yang mengelolah administrasi pemerintahan desa | Jumlah desa yang menyelenggarakan pemilihan, pengangkatan dan pemberhentian Kepala Desa antar waktu | jumlah desa yang dibina | Kab. Takalar, Semua Kecamatan, Semua Kelurahan | 100 desa/kel | 87 desa | 10 0 desa/kel | 3,000,000,0 00 | | | Jumlah desa yang mengelolah administrasi pemerintahan desa | 100 desa/kel | 960,000,000 |
| 2.03.1.04.0.01.2.11.1 | Fasilitasi Penyusunan Profil Desa | Jumlah desa yang mengelolah administrasi pemerintahan desa | Jumlah desa yang menyusun data profil desa | jumlah desa yang dibina | Kab. Takalar, Semua Kecamatan, Semua Kelurahan | 100 desa/kel | 87 desa | 10 0 desa/kel | 5,000,000 | Dana Transfer Umum-Dana Alokasi Umum | | Jumlah desa yang mengelolah administrasi pemerintahan desa | 100 desa/kel | 100,000,000 |
| 2.03.1.04.0.01.2.12.1 | Fasilitasi Manajemen Pemerintahan Desa | Jumlah desa yang mengelolah administrasi pemerintahan desa | Jumlah desa yang difasilitasi manajemen pemerintahan desa | jumlah desa yang dibina | Kab. Takalar, Semua Kecamatan, Semua Kelurahan | 100 desa/kel | 87 desa | 10 0 desa/kel | 0 | Dana Transfer Umum-Dana Alokasi Umum | | Jumlah desa yang mengelolah administrasi pemerintahan desa | 100 desa/kel | 100,000,000 |
| 2.03.1.04.0.01.2.13.1 | Fasilitasi Pengelolaan Aset Desa | Jumlah desa yang mengelolah administrasi pemerintahan desa | Jumlah desa yang difasilitasi pengelolaan aset desa | jumlah desa yang dibina | Kab. Takalar, Semua Kecamatan, Semua Kelurahan | 100 desa/kel | 87 desa | 10 0 desa/kel | 10,000,000 | Dana Transfer Umum-Dana Alokasi Umum | | Jumlah desa yang mengelolah administrasi pemerintahan desa | 100 desa/kel | 1,000,000,00 0 |



## Program dan Kegiatan Perangkat Daerah
## Kabupaten Takalar
## Tahun 2022

**Unit Organisasi : 1.06.2.13.0.00.08.0000 Dinas Sosial, Pemberdayaan Masyarakat Dan Desa**

**Sub Unit Organisasi : 1.06.2.13.0.00.08.0000 Dinas Sosial, Pemberdayaan Masyarakat Dan Desa**

| Kode | Urusan/ Bidang Urusan/ Program/ Kegiatan/ Sub Kegiatan | Indikator Kinerja | | | Rencana Tahun 2022 | | | | | | Catatan Penting | Prakiraan Maju Rencana Tahun 2023 | | |
|---|---|---|---|---|---|---|---|---|---|---|---|---|---|---|
| | | Program Capaian | Sub Kegiatan Keluaran | Kegiatan Hasil | Lokasi Output Kegiatan | Target Capaian Kinerja: Program | Sub Kegiatan Keluaran | Kegiatan Hasil | Pagu Indikatif (Rp.) | Sumber Dana | | Target Capaian Kinerja: Tolok Ukur | Target Capaian Kinerja: Target | Kebutuhan Dana/ Pagu Indikatif (Rp.) |
| 2.13.4.01.4.1 | Pembinaan Peningkatan Kapasitas Anggota BPD | Jumlah desa yang mengelolah administrasi pemerintahan desa | Jumlah desa yang dibina dalam peningkatan kapasitas BPD | jumlah desa yang dibina | Kab. Takalar, Semua Kecamatan, Semua Kelurahan | 100 desa/kel | 87 desa | 10 0 desa/kel | 10,000,000 | Dana Transfer Umum-Dana Alokasi Umum | | Jumlah desa yang mengelolah administrasi pemerintahan desa | 100 desa/kel | 1,000,000,00 0 |
| 2.13.4.01.5.1 | Fasilitasi Penetapan dan Penegasan Batas Desa | Jumlah desa yang mengelolah administrasi pemerintahan desa | Jumlah desa yang difasilitasi dalam penetapan dan penegasan batas desa | jumlah desa yang dibina | Kab. Takalar, Semua Kecamatan, Semua Kelurahan | 100 desa/kel | 20 desa | 10 0 desa/kel | 10,000,000 | Dana Transfer Umum-Dana Alokasi Umum | | Jumlah desa yang mengelolah administrasi pemerintahan desa | 100 desa/kel | 2,000,000,00 0 |
| 2.13.4.01.6.1 | Fasilitasi Pembinaan Laporan Kepala Desa | Jumlah desa yang mengelolah administrasi pemerintahan desa | Jumlah desa yang difasilitasi Pembinaan laporan kepala desa | jumlah desa yang dibina | Kab. Takalar, Semua Kecamatan, Semua Kelurahan | 100 desa/kel | 87 desa | 10 0 desa/kel | 0 | Dana Transfer Umum-Dana Alokasi Umum | | Jumlah desa yang mengelolah administrasi pemerintahan desa | 100 desa/kel | 1,500,000,00 0 |
| 2.13.4.01.7.1 | Pelaksanaan Penugasan Urusan/Kewenangan Kabupaten/Kota yang Dilaksanakan oleh Desa | Jumlah desa yang mengelolah administrasi pemerintahan desa | Jumlah desa yang terdaftar dalam kewenangan kab/kota yang dilaksanakan oleh desa | jumlah desa yang dibina | Kab. Takalar, Semua Kecamatan, Semua Kelurahan | 100 desa/kel | 87 desa | 10 0 desa/kel | 0 | Dana Transfer Umum-Dana Alokasi Umum | | Jumlah desa yang mengelolah administrasi pemerintahan desa | 100 desa/kel | 100,000,000 |
| 2.13.4.01.8.1 | Fasilitasi Evaluasi Perkembangan Desa serta Lomba Desa dan Kelurahan | Jumlah desa yang mengelolah administrasi pemerintahan desa | Jumlah desa yang difasilitasi dalam evaluasi perkembangan desa serta lomba desa dan kelurahan | jumlah desa yang dibina | Kab. Takalar, Semua Kecamatan, Semua Kelurahan | 100 desa/kel | 111 desa/kel | 10 0 desa/kel | 0 | Dana Transfer Umum-Dana Alokasi Umum | | Jumlah desa yang mengelolah administrasi pemerintahan desa | 100 desa/kel | 120,000,000 |
| 2.13.4.05 | PROGRAM PEMBERDAYAAN LEMBAGA KEMASYARAKATAN, LEMBAGA ADAT DAN MASYARAKAT HUKUM ADAT | | | | | | | | 270,000,000 | | | | | 4,050,000,00 0 |
| **2.13.4.05.01** | **Pemberdayaan Lembaga Kemasyarakatan yang Bergerak di Bidang Pemberdayaan Desa dan Lembaga Adat Tingkat Daerah Kabupaten/Kota serta Pemberdayaan Masyarakat Hukum Adat yang Masyarakat Pelakunya Hukum Adat yang Sama dalam Daerah Kabupaten/Kota** | | | | | | | | **270,000,00 0** | | | | | **4,050,000,00 0** |
| 2.13.5.01.2.0 | Fasilitasi Penataan, Pemberdayaan dan Pendayagunaan Kelembagaan Lembaga Kemasyarakatan Desa/Kelurahan (RT, RW, PKK, Posyandu, LPM, dan Karang Taruna), Lembaga Adat Desa/Kelurahan dan Masyarakat Hukum Adat | Jumlah lembaga kemasyarakatan, Tegnologi Tepat Guna (TTG) dan Badan Usaha Milik Desa (BUMDes) yang terdapat disemua desa dan kelurahan dikabupaten takalar | Jumlah Lembaga Kemasyarakatan yang terbina | jumlah desa yang dibina | | 87 desa | 87 Desa | 10 0 desa/kel | 0 | | | Jumlah lembaga kemasyarakatan, Tegnologi Tepat Guna (TTG) dan Badan Usaha Milik Desa (BUMDes) yang terdapat disemua desa dan kelurahan dikabupaten takalar | 87 desa | 0 |
| 2.13.5.01.3.0 | Peningkatan Kapasitas Kelembagaan Lembaga Kemasyarakatan Desa/Kelurahan (RT, RW, PKK, Posyandu, LPM, dan Karang Taruna), Lembaga Adat Desa/Kelurahan dan Masyarakat Hukum Adat | Jumlah lembaga kemasyarakatan, Tegnologi Tepat Guna (TTG) dan Badan Usaha Milik Desa (BUMDes) yang terdapat disemua desa dan kelurahan dikabupaten takalar | Jumlah desa yang dibina dalam peningkatan kapasitas kelembagaan kemasyarakatan | jumlah desa yang dibina | Kab. Takalar, Semua Kecamatan, Semua Kelurahan | 87 desa | 87 desa | 10 0 desa/kel | 0 | Dana Transfer Umum-Dana Alokasi Umum | | Jumlah lembaga kemasyarakatan, Tegnologi Tepat Guna (TTG) dan Badan Usaha Milik Desa (BUMDes) yang terdapat disemua desa dan kelurahan dikabupaten takalar | 87 desa | 500,000,000 |
| 2.13.5.01.4.0 | Fasilitasi Penyediaan Sarana dan Prasarana Kelembagaan Lembaga Kemasyarakatan | Jumlah lembaga kemasyarakatan, Tegnologi Tepat Guna (TTG) | Jumlah Bimtek dalam peningkatan Kapasitas | jumlah desa yang dibina | Kab. Takalar, Semua | 87 desa | 111 desa/Kelurahan 3 kali | 10 0 desa/kel | 60,000,000 | Dana Transfer Umum-Dana Alokasi Umum | | Jumlah lembaga kemasyarakatan, Tegnologi Tepat Guna (TTG) | 87 desa | 200,000,000 |



## Program dan Kegiatan Perangkat Daerah
## Kabupaten Takalar
## Tahun 2022

**Unit Organisasi : 1.06.2.13.0.00.08.0000 Dinas Sosial, Pemberdayaan Masyarakat Dan Desa**

**Sub Unit Organisasi : 1.06.2.13.0.00.08.0000 Dinas Sosial, Pemberdayaan Masyarakat Dan Desa**

| Kode | | | | | Urusan/ Bidang Urusan/ Program/ Kegiatan/ Sub Kegiatan | Indikator Kinerja | | | Rencana Tahun 2022 | | | | | | Catatan Penting | Prakiraan Maju Rencana Tahun 2023 | | |
|---|---|---|---|---|---|---|---|---|---|---|---|---|---|---|---|---|---|---|
| | | | | | | Capaian Program | Keluaran Sub Kegiatan | Hasil Kegiatan | Lokasi Output Kegiatan | Target Capaian Kinerja | | | | Pagu Indikatif (Rp.) | Sumber Dana | | Target Capaian Kinerja | | Kebutuhan Dana/ Pagu Indikatif (Rp.) |
| | | | | | | | | | | Program | Keluaran Sub Kegiatan | Hasil Kegiatan | | | | | Tolok Ukur | Target | |
| | | | | | Desa/Kelurahan (RT, RW, PKK, Posyandu, LPM, dan Karang Taruna), Lembaga Adat Desa/Kelurahan dan Masyarakat Hukum Adat | dan Badan Usaha Milik Desa (BUMDes) yang terdapat disemua desa dan kelurahan dikabupaten takalar | LPM<br>Jumlah Lembaga Kemasyarakatan Desa/Kelurahan (RT,RW,PKK,Posyandu,LPM dan Karang Taruna )Lembaga Adar Desa/Kelurahan dan Masyarakat Hukum Adat yang telah disediakan sarana dan prasarana | | Kecamatan, Semua Kelurahan | | | | | | | dan Badan Usaha Milik Desa (BUMDes) yang terdapat disemua desa dan kelurahan dikabupaten takalar | | |
| 2 | 1 3 | 0 5 | 2. 01 | 0 5 | Fasilitasi Pengembangan Usaha Ekonomi Masyarakat dan Pemerintah Desa dalam Meningkatkan Pendapatan Asli Desa | Jumlah lembaga kemasyarakatan, Tegnologi Tepat Guna (TTG) dan Badan Usaha Milik Desa (BUMDes) yang terdapat disemua desa dan kelurahan dikabupaten takalar | Jumlah BUMDES yang dibina<br>Jumlah Desa yang telah memiliki Badan Usaha Masyarakat Desa (BUMDES)<br>Jumlah Kelompok Masyarakat yang dibina | jumlah desa yang dibina | Kab. Takalar, Semua Kecamatan, Semua Kelurahan | 87 desa | 87 desa<br>87 desa<br>6 lembaga | 10 0 desa/kel | 20,000,000 | Dana Transfer Umum-Dana Alokasi Umum | | Jumlah lembaga kemasyarakatan, Tegnologi Tepat Guna (TTG) dan Badan Usaha Milik Desa (BUMDes) yang terdapat disemua desa dan kelurahan dikabupaten takalar | 87 desa | 1,200,000,00 0 |
| 2 | 1 3 | 0 5 | 2. 01 | 0 6 | Fasilitasi Pemerintah Desa dalam Pemanfaatan Teknologi Tepat Guna | Jumlah lembaga kemasyarakatan, Tegnologi Tepat Guna (TTG) dan Badan Usaha Milik Desa (BUMDes) yang terdapat disemua desa dan kelurahan dikabupaten takalar | Jumlah desa yang menerapkan Tegnologi Tepat Guna (TTG)<br>Jumlah kelompok masyarakat dalam menerapkan Tegnologi Tepat Guna (TTG) | jumlah desa yang dibina | Kab. Takalar, Semua Kecamatan, Semua Kelurahan | 87 desa | 87 desa<br>87 desa | 10 0 desa/kel | 20,000,000 | Dana Transfer Umum-Dana Alokasi Umum | | Jumlah lembaga kemasyarakatan, Tegnologi Tepat Guna (TTG) dan Badan Usaha Milik Desa (BUMDes) yang terdapat disemua desa dan kelurahan dikabupaten takalar | 87 desa | 1,000,000,00 0 |
| 2 | 1 3 | 0 5 | 2. 01 | 0 7 | Fasilitasi Bulan Bhakti Gotong Royong Masyarakat | Jumlah lembaga kemasyarakatan, Tegnologi Tepat Guna (TTG) dan Badan Usaha Milik Desa (BUMDes) yang terdapat disemua desa dan kelurahan dikabupaten takalar | Jumlah desa yang telah menggalang partisifasi masyarakat dalam bentuk gotong royong<br>Jumlah Event pelaksanaan bulan bakti gotong royong tingkat Nasional, Propinsi dan Kabupaten | jumlah desa yang dibina | | 87 desa | 87 desa<br>3 kali | 10 0 desa/kel | 10,000,000 | Dana Transfer Umum-Dana Alokasi Umum | | Jumlah lembaga kemasyarakatan, Tegnologi Tepat Guna (TTG) dan Badan Usaha Milik Desa (BUMDes) yang terdapat disemua desa dan kelurahan dikabupaten takalar | 87 desa | 500,000,000 |
| 2 | 1 3 | 0 5 | 2. 01 | 0 8 | Fasilitasi Penyelenggaraan Ketentraman, Ketertiban dan Perlindungan Masyarakat Desa | Jumlah lembaga kemasyarakatan, Tegnologi Tepat Guna (TTG) dan Badan Usaha Milik Desa (BUMDes) yang terdapat disemua desa dan kelurahan dikabupaten takalar | Desa yang menyelenggarakan Ketentraman, Ketertiban dan perlindungan masyarakat | jumlah desa yang dibina | Kab. Takalar, Semua Kecamatan, Semua Kelurahan | 87 desa | 40 desa | 10 0 desa/kel | 10,000,000 | Dana Transfer Umum-Dana Alokasi Umum | | Jumlah lembaga kemasyarakatan, Tegnologi Tepat Guna (TTG) dan Badan Usaha Milik Desa (BUMDes) yang terdapat disemua desa dan kelurahan dikabupaten takalar | 87 desa | 500,000,000 |
| 2 | 1 3 | 0 5 | 2. 01 | 0 9 | Fasilitasi Tim Penggerak PKK dalam Penyelenggaraan Gerakan | Jumlah lembaga kemasyarakatan, Tegnologi Tepat Guna (TTG) | Jumlah PKK Aktif | jumlah desa yang dibina | Kab. Takalar, Semua | 87 desa | 111 desa/kel | 10 0 desa/kel | 150,000,000 | Dana Transfer Umum-Dana Alokasi Umum | | Jumlah lembaga kemasyarakatan, Tegnologi Tepat Guna (TTG) | 87 desa | 150,000,000 |



## Program dan Kegiatan Perangkat Daerah
## Kabupaten Takalar
## Tahun 2022

**Unit Organisasi : 1.06.2.13.0.00.08.0000 Dinas Sosial, Pemberdayaan Masyarakat Dan Desa**

**Sub Unit Organisasi : 1.06.2.13.0.00.08.0000 Dinas Sosial, Pemberdayaan Masyarakat Dan Desa**

| Kode | Urusan/ Bidang Urusan/ Program/ Kegiatan/ Sub Kegiatan | Indikator Kinerja | | | Rencana Tahun 2022 | | | | | | Catatan Penting | Prakiraan Maju Rencana Tahun 2023 | | |
|---|---|---|---|---|---|---|---|---|---|---|---|---|---|---|
| | | Program (Capaian) | Sub Kegiatan (Keluaran) | Kegiatan (Hasil) | Lokasi Output Kegiatan | Target Capaian Kinerja: Program | Target Capaian Kinerja: Sub Kegiatan (Keluaran) | Target Capaian Kinerja: Kegiatan (Hasil) | Pagu Indikatif (Rp.) | Sumber Dana | | Target Capaian Kinerja: Tolok Ukur | Target Capaian Kinerja: Target | Kebutuhan Dana/ Pagu Indikatif (Rp.) |
| | Pemberdayaan Masyarakat dan Kesejahteraan Keluarga | dan Badan Usaha Milik Desa (BUMDes) yang terdapat disemua desa dan kelurahan dikabupaten takalar | | | Kecamatan, Semua Kelurahan | | | | | | | dan Badan Usaha Milik Desa (BUMDes) yang terdapat disemua desa dan kelurahan dikabupaten takalar | | |
| TOTAL | | | | | | | | | 9,866,003,660 | | | | | 48,385,000,000 |

## Program dan Kegiatan Perangkat Daerah
## Kabupaten Takalar
## Tahun 2022

**Unit Organisasi : 2.08.2.14.0.00.10.00 Dinas Pengendalian Penduduk, Keluarga Berencana, Pemberdayaan Perempuan Dan Perlindungan Anak**

**Sub Unit Organisasi : 2.08.2.14.0.00.10.00 Dinas Pengendalian Penduduk, Keluarga Berencana, Pemberdayaan Perempuan Dan Perlindungan Anak**

| Kode | Urusan/ Bidang Urusan/ Program/ Kegiatan/ Sub Kegiatan | Indikator Kinerja | | | Rencana Tahun 2022 | | | | | | Catatan Penting | Prakiraan Maju Rencana Tahun 2023 | | |
|---|---|---|---|---|---|---|---|---|---|---|---|---|---|---|
| | | Program (Capaian) | Kegiatan (Keluaran Sub) | Kegiatan (Hasil) | Output Kegiatan (Lokasi) | Target Capaian Kinerja: Program | Target Capaian Kinerja: Sub Kegiatan (Keluaran) | Target Capaian Kinerja: Kegiatan (Hasil) | Pagu Indikatif (Rp.) | Sumber Dana | | Target Capaian Kinerja: Tolok Ukur | Target Capaian Kinerja: Target | Kebutuhan Dana/ Pagu Indikatif (Rp.) |
| 2 | URUSAN PEMERINTAHAN WAJIB YANG TIDAK BERKAITAN DENGAN PELAYANAN DASAR | | | | | | | | | | | | | |
| 2 0 8 | URUSAN PEMERINTAHAN BIDANG PEMBERDAYAAN PEREMPUAN DAN PERLINDUNGAN ANAK | | | | | | | | 750,851,250 | | | | | 650,851,250 |
| 2 0 8 0 2 | PROGRAM PENGARUSUTAMAAN GENDER DAN PEMBERDAYAAN PEREMPUAN | | | | | | | | 90,000,000 | | | | | 90,000,000 |
| **2 0 8 0 2 2.0 1** | **Pelembagaan Pengarusutamaan Gender (PUG) pada Lembaga Pemerintah Kewenangan Kabupaten/Kota** | | | | | | | | **50,000,000** | | | | | **50,000,000** |
| 2 0 8 0 2 2.0 1 0 1 | Koordinasi dan Sinkronisasi Perumusan Kebijakan Pelaksanaan PUG | Persentase Indikator Pengarusutamaan Gender (PUG) yang Terpenuhi pada Tingkat Perangkat Daerah | Jumlah koordinasi dan singronisasi | Persentase Indikator Pengarusutamaan Gender (PUG) | Kab. Takalar, Pattallassang, Kalabbirang | 100 % | 10 kecamatann | 100 Persen | 20,000,000 | Dana Transfer Umum-Dana Alokasi Umum | | Persentase Indikator Pengarusutamaan Gender (PUG) yang Terpenuhi pada Tingkat Perangkat Daerah | 100 % | 20,000,000 |
| 2 0 8 0 2 2.0 1 0 2 | Koordinasi dan Sinkronisasi Pelaksanaan PUG Kewenangan Kabupaten/Kota | Persentase Indikator Pengarusutamaan Gender (PUG) yang Terpenuhi pada Tingkat Perangkat Daerah | Jumlah koordinasi dan singronisasi | Persentase Indikator Pengarusutamaan Gender (PUG) | Kab. Takalar, Pattallassang, Kalabbirang | 100 % | 0 kecamatan | 100 Persen | 0 | Dana Transfer Umum-Dana Alokasi Umum | | Persentase Indikator Pengarusutamaan Gender (PUG) yang Terpenuhi pada Tingkat Perangkat Daerah | 100 % | 0 |



## Program dan Kegiatan Perangkat Daerah
## Kabupaten Takalar
## Tahun 2022

**Unit Organisasi : 2.08.2.14.0.00.10.00 Dinas Pengendalian Penduduk, Keluarga Berencana, Pemberdayaan Perempuan Dan Perlindungan Anak**

**Sub Unit Organisasi : 2.08.2.14.0.00.10.00 Dinas Pengendalian Penduduk, Keluarga Berencana, Pemberdayaan Perempuan Dan Perlindungan Anak**

| Kode | | | | | Urusan/ Bidang Urusan/ Program/ Kegiatan/ Sub Kegiatan | Indikator Kinerja | | | Rencana Tahun 2022 | | | | | | | Catatan Penting | Prakiraan Maju Rencana Tahun 2023 | | |
|---|---|---|---|---|---|---|---|---|---|---|---|---|---|---|---|---|---|---|---|
| | | | | | | Program | Kegiatan | Hasil Kegiatan | Lokasi Output Kegiatan | Target Capaian Kinerja | | | | Pagu Indikatif (Rp.) | Sumber Dana | | Target Capaian Kinerja | | Kebutuhan Dana/ Pagu Indikatif (Rp.) |
| | | | | | | | | | | Program | Keluaran Sub Kegiatan | Hasil Kegiatan | | | | | Tolok Ukur | Target | |
| 2 | 0 8 | 0 2 | 2.0 1 | 0 3 | Advokasi Kebijakan dan Pendampingan Pelaksanaan PUG termasuk PPRG | Persentase Indikator Pengarusutamaan Gender (PUG) yang Terpenuhi pada Tingkat Perangkat Daerah | Jumlah pendampingan dan pelaksanaan | Persentase Indikator Pengarusutamaan Gender (PUG) | Kab. Takalar, Pattallassang, Kalabbirang | 100 % | 0 dok | 100 Persen | 0 | Dana Transfer Umum-Dana Alokasi Umum | | Persentase Indikator Pengarusutamaan Gender (PUG) yang Terpenuhi pada Tingkat Perangkat Daerah | 100 % | 0 |
| 2 | 0 8 | 0 2 | 2.0 1 | 0 4 | Sosialisasi kebijakan Pelaksanaan PUG termasuk PPRG | Persentase Indikator Pengarusutamaan Gender (PUG) yang Terpenuhi pada Tingkat Perangkat Daerah | jumlah peserta sosialisasi | Persentase Indikator Pengarusutamaan Gender (PUG) | Kab. Takalar, Pattallassang, Kalabbirang | 100 % | orang 25 | 100 Persen | 30,000,000 | Dana Transfer Umum-Dana Alokasi Umum | | Persentase Indikator Pengarusutamaan Gender (PUG) yang Terpenuhi pada Tingkat Perangkat Daerah | 100 % | 30,000,000 |
| **2** | **0 8** | **0 2** | **2.0 2** | | **Pemberdayaan Perempuan Bidang Politik, Hukum, Sosial, dan Ekonomi pada Organisasi Kemasyarakatan Kewenangan Kabupaten/Kota** | | | | | | | | **20,000,000** | | | | | **20,000,000** |
| 2 | 0 8 | 0 2 | 2.0 2 | 0 1 | Sosialisasi Peningkatan Partisipasi Perempuan di Bidang Politik, Hukum, Sosial dan Ekonomi | Persentase Indikator Pengarusutamaan Gender (PUG) yang Terpenuhi pada Tingkat Perangkat Daerah | Jumlah peserta Pendidikan politik bagi peremouan | Persentase Indikator Pengarusutmaan Gender (PUG) yang terpenuhi pada tingkat Perangkat Daerah | Kab. Takalar, Pattallassang, Kalabbirang | 100 % | orang 20 | 100 Persen | 20,000,000 | Dana Transfer Umum-Dana Alokasi Umum | | Persentase Indikator Pengarusutamaan Gender (PUG) yang Terpenuhi pada Tingkat Perangkat Daerah | 100 % | 20,000,000 |
| 2 | 0 8 | 0 2 | 2.0 2 | 0 2 | Advokasi Kebijakan dan Pendampingan Peningkatan Partisipasi Perempuan dan Politik-Hukum, Sosial dan Ekonomi | Persentase Indikator Pengarusutamaan Gender (PUG) yang Terpenuhi pada Tingkat Perangkat Daerah | Dokumen advokasi kebijakan dan pendampingan karena lembaga penyedia layanan pemberdayaan perempuan | Persentase Indikator Pengarusutmaan Gender (PUG) yang terpenuhi pada tingkat Perangkat Daerah | Kab. Takalar, Pattallassang, Kalabbirang | 100 % | 0 orang | 100 Persen | 0 | Dana Transfer Umum-Dana Alokasi Umum | | Persentase Indikator Pengarusutamaan Gender (PUG) yang Terpenuhi pada Tingkat Perangkat Daerah | 100 % | 0 |
| **2** | **0 8** | **0 2** | **2.0 3** | | **Penguatan dan Pengembangan Lembaga Penyedia Layanan Pemberdayaan Perempuan Kewenangan Kabupaten/Kota** | | | | | | | | **20,000,000** | | | | | **20,000,000** |
| 2 | 0 8 | 0 2 | 2.0 3 | 0 1 | Advokasi Kebijakan dan Pendampingan kepada Lembaga Penyedia Layanan Pemberdayaan Perempuan Kewenangan Kabupaten/Kota | Persentase Indikator Pengarusutamaan Gender (PUG) yang Terpenuhi pada Tingkat Perangkat Daerah | jumlah advokasi kebijakan dan pendampingan kepada lembaga penyedia layanan pemberdayaan perempuan dan kewenangan kabupaten kota | Persentase Indikator Pengarusutmaan Gender (PUG) yang terpenuhi pada tingkat Perangkat Daerah | Kab. Takalar, Pattallassang, Kalabbirang | 100 % | Dokumen 0 | 100 Persen | 0 | Dana Transfer Umum-Dana Alokasi Umum | | Persentase Indikator Pengarusutamaan Gender (PUG) yang Terpenuhi pada Tingkat Perangkat Daerah | 100 % | 0 |
| 2 | 0 8 | 0 2 | 2.0 3 | 0 2 | Peningkatan Kapasitas Sumber Daya Lembaga Penyedia Layanan Pemberdayaan Perempuan Kewenangan Kabupaten/Kota | Persentase Indikator Pengarusutamaan Gender (PUG) yang Terpenuhi pada Tingkat Perangkat Daerah | Jumlah lembaga penyedia layanan | Persentase Indikator Pengarusutmaan Gender (PUG) yang terpenuhi pada tingkat Perangkat Daerah | Kab. Takalar, Pattallassang, Semua Kelurahan | 100 % | 0 Kali | 100 Persen | 0 | Dana Transfer Umum-Dana Alokasi Umum | | Persentase Indikator Pengarusutamaan Gender (PUG) yang Terpenuhi pada Tingkat Perangkat Daerah | 100 % | 0 |
| 2 | 0 8 | 0 2 | 2.0 3 | 0 3 | Pengembangan Komunikasi, Informasi dan Edukasi (KIE) Pemberdayaan Perempuan Kewenangan Kabupaten/Kota | Persentase Indikator Pengarusutamaan Gender (PUG) yang Terpenuhi pada Tingkat Perangkat Daerah | Jumlah komunikasi informasi dan edukasi KIE Pemberdayaanperempuan kewenangan kabupaten kota | Persentase Indikator Pengarusutmaan Gender (PUG) yang terpenuhi pada tingkat Perangkat Daerah | Kab. Takalar, Pattallassang, Kalabbirang | 100 % | 1 unit | 100 Persen | 20,000,000 | Dana Transfer Umum-Dana Alokasi Umum | | Persentase Indikator Pengarusutamaan Gender (PUG) yang Terpenuhi pada Tingkat Perangkat Daerah | 100 % | 20,000,000 |



## Program dan Kegiatan Perangkat Daerah
## Kabupaten Takalar
## Tahun 2022

**Unit Organisasi : 2.08.2.14.0.00.10.00 Dinas Pengendalian Penduduk, Keluarga Berencana, Pemberdayaan Perempuan Dan Perlindungan Anak**

**Sub Unit Organisasi : 2.08.2.14.0.00.10.00 Dinas Pengendalian Penduduk, Keluarga Berencana, Pemberdayaan Perempuan Dan Perlindungan Anak**

| Kode | Urusan/ Bidang Urusan/ Program/ Kegiatan/ Sub Kegiatan | Indikator Kinerja | | | Rencana Tahun 2022 | | | | | | Catatan Penting | Prakiraan Maju Rencana Tahun 2023 | | |
|---|---|---|---|---|---|---|---|---|---|---|---|---|---|---|
| | | Program Capaian | Kegiatan Keluaran Sub | Kegiatan Hasil | Output Kegiatan Lokasi | Target Capaian Kinerja: Program | Target Capaian Kinerja: Keluaran Sub Kegiatan | Target Capaian Kinerja: Hasil Kegiatan | Pagu Indikatif (Rp.) | Sumber Dana | | Target Capaian Kinerja: Tolok Ukur | Target Capaian Kinerja: Target | Kebutuhan Dana/ Pagu Indikatif (Rp.) |
| 2 8 0 3 0 | PROGRAM PERLINDUNGAN PEREMPUAN | | | | | | | | 418,108,500 | | | | | 418,108,500 |
| **2 8 0 3 0 1 2.0** | **Pencegahan Kekerasan terhadap Perempuan Lingkup Daerah Kabupaten/Kota** | | | | | | | | **276,265,000** | | | | | **276,265,000** |
| 2 8 0 3 0 1 2.0 1 0 | Koordinasi dan Sinkronisasi Pelaksanaan Kebijakan, Program dan Kegiatan Pencegahan Kekerasan terhadap Perempuan Lingkup Daerah Kabupaten/Kota | Peningkatan Tingkat Perlindungan Terhadap Perempuan | Koordinasi dan singronisasi pelaksanaan kebijakan program dan kegiatan pencegahan kekerasan terhadap perempuan | Peningkatan Tingkat perlindungan terhadap Perempuan | Kab. Takalar, Pattallassang, Kalabbirang | 100 % | 100 PERSEN | 100 Persen | 276,265,000 | Dana Transfer Umum-Dana Alokasi Umum | | Peningkatan Tingkat Perlindungan Terhadap Perempuan | 100 % | 276,265,000 |
| 2 8 0 3 0 1 2.0 2 0 | Advokasi Kebijakan dan Pendampingan Layanan Perlindungan Perempuan Kewenangan Kabupaten/Kota | Peningkatan Tingkat Perlindungan Terhadap Perempuan | Jumlah pendampingan lembaga layanan | Peningkatan Tingkat perlindungan terhadap Perempuan | Kab. Takalar, Pattallassang, Kalabbirang | 100 % | 0 Kali | 100 Persen | 0 | Dana Transfer Umum-Dana Alokasi Umum | | Peningkatan Tingkat Perlindungan Terhadap Perempuan | 100 % | 0 |
| **2 8 0 3 0 2 2.0** | **Penyediaan Layanan Rujukan Lanjutan bagi Perempuan Korban Kekerasan yang Memerlukan Koordinasi Kewenangan Kabupaten/Kota** | | | | | | | | **141,843,500** | | | | | **141,843,500** |
| 2 8 0 3 0 2 2.0 1 0 | Penyediaan Layanan Pengaduan Masyarakat bagi Perempuan Korban Kekerasan Kewenangan Kabupaten/Kota | Peningkatan Tingkat Perlindungan Terhadap Perempuan | jumlah layananpengaduan masyarakat | Peningkatan Tingkat perlindungan terhadap Perempuan | Kab. Takalar, Pattallassang, Kalabbirang | 100 % | 10 Kecamatan | 100 Persen | 141,843,500 | Dana Transfer Umum-Dana Alokasi Umum | | Peningkatan Tingkat Perlindungan Terhadap Perempuan | 100 % | 141,843,500 |
| 2 8 0 3 0 2 2.0 2 0 | Koordinasi dan Sinkronisasi Pelaksanaan Penyediaan Layanan Rujukan Lanjutan bagi Perempuan Korban Kekerasan Kewenangan Kabupaten/Kota | Peningkatan Tingkat Perlindungan Terhadap Perempuan | jumlah layanan pengaduan masyarakat | Peningkatan Tingkat perlindungan terhadap Perempuan | Kab. Takalar, Pattallassang, Kalabbirang | 100 % | 0 Kali | 100 Persen | 0 | Dana Transfer Umum-Dana Alokasi Umum | | Peningkatan Tingkat Perlindungan Terhadap Perempuan | 100 % | 0 |
| **2 8 0 3 0 3 2.0** | **Penguatan dan Pengembangan Lembaga Penyedia Layanan Perlindungan Perempuan Tingkat Daerah Kabupaten/Kota** | | | | | | | | **0** | | | | | **0** |
| 2 8 0 3 0 3 2.0 3 0 | Penyediaan Kebutuhan Spesifik bagi Perempuan dalam Situasi Darurat dan Kondisi Khusus Kewenangan Kabupaten/Kota | | Jumlah pendampingan penyedia | | Kab. Takalar, Pattallassang, Kalabbirang | | 0 kali | | 0 | Dana Transfer Umum-Dana Alokasi Umum | | | | 0 |
| 2 8 0 3 0 3 2.0 4 0 | Penguatan Jejaring antar Lembaga Penyedia Layanan Perlindungan Perempuan Kewenangan Kabupaten/Kota | | jumlah jejaring lembaga dan penyedia lembaga | | Kab. Takalar, Pattallassang, Kalabbirang | | 0 kali | | 0 | Dana Transfer Umum-Dana Alokasi Umum | | | | 0 |
| 2 8 0 4 0 | PROGRAM PENINGKATAN KUALITAS KELUARGA | | | | | | | | 20,000,000 | | | | | 20,000,000 |
| **2 8 0 4 0 1 2.0** | **Peningkatan Kualitas Keluarga dalam Mewujudkan Kesetaraan Gender (KG) dan Hak Anak Tingkat Daerah Kabupaten/Kota** | | | | | | | | **0** | | | | | **0** |



## Program dan Kegiatan Perangkat Daerah
## Kabupaten Takalar
## Tahun 2022

**Unit Organisasi : 2.08.2.14.0.00.10.00 Dinas Pengendalian Penduduk, Keluarga Berencana, Pemberdayaan Perempuan Dan Perlindungan Anak**

**Sub Unit Organisasi : 2.08.2.14.0.00.10.00 Dinas Pengendalian Penduduk, Keluarga Berencana, Pemberdayaan Perempuan Dan Perlindungan Anak**

| Kode | | | | | Urusan/ Bidang Urusan/ Program/ Kegiatan/ Sub Kegiatan | Indikator Kinerja | | | Rencana Tahun 2022 | | | | | | Catatan Penting | Prakiraan Maju Rencana Tahun 2023 | | |
|---|---|---|---|---|---|---|---|---|---|---|---|---|---|---|---|---|---|---|
| | | | | | | | | | | Target Capaian Kinerja | | | | | | | Target Capaian Kinerja | | Kebutuhan Dana/ Pagu Indikatif (Rp.) |
| | | | | | | Program Capaian | Kegiatan Keluaran Sub Kegiatan | Kegiatan Hasil | Output Kegiatan Lokasi | Program | Keluaran Sub Kegiatan | Hasil Kegiatan | Pagu Indikatif (Rp.) | Sumber Dana | | Tolok Ukur | Target | |
| 2 | 0 8 | 0 4 | 0 1 | 2.0 1 | 0 | Advokasi Kebijakan dan Pendampingan untuk Mewujudkan KG dan Perlindungan Anak Kewenangan Kabupaten/Kota | jumlah advokasi kebijakan | | Kab. Takalar, Pattallassang, Kalabbirang | | 0 Kali | | 0 | Dana Transfer Umum-Dana Alokasi Umum | | | | 0 |
| 2 | 0 8 | 0 4 | 0 1 | 2.0 2 | 0 | Pelaksanaan Komunikasi, Informasi dan Edukasi KG dan Perlindungan Anak bagi Keluarga Kewenangan Kabupaten/Kota | jumlah komunikasi informasi | | Kab. Takalar, Pattallassang, Kalabbirang | | 0 paket | | 0 | Dana Transfer Umum-Dana Alokasi Umum | | | | 0 |
| 2 | 0 8 | 0 4 | 0 1 | 2.0 3 | 0 | Pengembangan Kegiatan Masyarakat untuk Peningkatan Kualitas Keluarga Kewenangan Kabupaten/Kota | | | Kab. Takalar, Pattallassang, Kalabbirang | | | | 0 | Dana Transfer Umum-Dana Alokasi Umum | | | | 0 |
| **2** | **0 8** | **0 4** | **0 2** | **2.0** | | **Penguatan dan Pengembangan Lembaga Penyedia Layanan Peningkatan Kualitas Keluarga dalam Mewujudkan KG dan Hak Anak yang Wilayah Kerjanya dalam Daerah Kabupaten/Kota** | | | | | | | **20,000,000** | | | | | **20,000,000** |
| 2 | 0 8 | 0 4 | 0 2 | 2.0 1 | 0 | Advokasi Kebijakan dan Pendampingan Pengembangan Lembaga Penyedia Layanan Peningkatan Kualitas Keluarga Tingkat Daerah Kabupaten/Kota | Persentase Peningkatan Indikator Indeks Pembangunan Gender yang Terpenuhi | jumlah pendampingan dan pengembangan lembaga | Persentase Peningkatan Indeks Pembangunan Gender yang terpenuhi | Kab. Takalar, Pattallassang, Kalabbirang | 100 % | 10 Kali | 100 Persen | 20,000,000 | Dana Transfer Umum-Dana Alokasi Umum | | Persentase Peningkatan Indikator Indeks Pembangunan Gender yang Terpenuhi | 100 % | 20,000,000 |
| 2 | 0 8 | 0 4 | 0 2 | 2.0 3 | 0 | Penguatan Jejaring antar Lembaga Penyedia Layanan Peningkatan Kualitas Keluarga Tingkat Daerah Kabupaten/Kota | Persentase Peningkatan Indikator Indeks Pembangunan Gender yang Terpenuhi | jumlah jejaring lembaga dan penyedia lembaga | Persentase Peningkatan Indeks Pembangunan Gender yang terpenuhi | Kab. Takalar, Pattallassang, Kalabbirang | 100 % | 0 lembaga | 100 Persen | 0 | Dana Transfer Umum-Dana Alokasi Umum | | Persentase Peningkatan Indikator Indeks Pembangunan Gender yang Terpenuhi | 100 % | 0 |
| **2** | **0 8** | **0 4** | **0 3** | **2.0** | | **Penyediaan Layanan bagi Keluarga dalam Mewujudkan KG dan Hak Anak yang Wilayah Kerjanya dalam Daerah Kabupaten/Kota** | | | | | | | **0** | | | | | **0** |
| 2 | 0 8 | 0 4 | 0 3 | 2.0 1 | 0 | Pelaksanaan Penyediaan Layanan Komprehensif bagi Keluarga dalam Mewujudkan KG dan Perlindungan Anak yang Wilayah Kerjanya dalam Daerah Kabupaten/Kota | | jumlah penyedia layanan | | Kab. Takalar, Pattallassang, Kalabbirang | | 0 kali | | 0 | Dana Transfer Umum-Dana Alokasi Umum | | | | 0 |
| 2 | 0 8 | 0 5 | 0 | | | PROGRAM PENGELOLAAN SISTEM DATA GENDER DAN ANAK | | | | | | | 15,000,000 | | | | | 15,000,000 |
| **2** | **0 8** | **0 5** | **0 1** | **2.0** | | **Pengumpulan, Pengolahan Analisis dan Penyajian Data Gender dan Anak Dalam Kelembagaan Data di Tingkat Daerah Kabupaten/Kota** | | | | | | | **15,000,000** | | | | | **15,000,000** |
| 2 | 0 8 | 0 5 | 0 1 | 2.0 1 | 0 | Penyediaan Data Gender dan Anak di Kewenangan Kabupaten/Kota | Persentase Data Indikator Pengarustamaan Gender yang Tersedia | | Persentase Indikator data Pengarusutamaagender yang tersedia | Semua Kabupaten/Kota, Semua Kecamatan, Semua Kelurahan | 100 % | | 100 Persen | 15,000,000 | Dana Transfer Umum-Dana Alokasi Umum | | Persentase Data Indikator Pengarustamaan Gender yang Tersedia | 100 % | 15,000,000 |



## Program dan Kegiatan Perangkat Daerah
## Kabupaten Takalar
## Tahun 2022

**Unit Organisasi : 2.08.2.14.0.00.10.00 Dinas Pengendalian Penduduk, Keluarga Berencana, Pemberdayaan Perempuan Dan Perlindungan Anak**

**Sub Unit Organisasi : 2.08.2.14.0.00.10.00 Dinas Pengendalian Penduduk, Keluarga Berencana, Pemberdayaan Perempuan Dan Perlindungan Anak**

| Kode | Urusan/ Bidang Urusan/ Program/ Kegiatan/ Sub Kegiatan | Indikator Kinerja | | | Rencana Tahun 2022 | | | | | | | Catatan Penting | Prakiraan Maju Rencana Tahun 2023 | | |
|---|---|---|---|---|---|---|---|---|---|---|---|---|---|---|---|
| | | Program Capaian | Kegiatan Keluaran Sub Kegiatan | Kegiatan Hasil | Output Kegiatan Lokasi | Target Capaian Kinerja: Program | Target Capaian Kinerja: Keluaran Sub Kegiatan | Target Capaian Kinerja: Hasil Kegiatan | Pagu Indikatif (Rp.) | Sumber Dana | | Target Capaian Kinerja: Tolok Ukur | Target Capaian Kinerja: Target | Kebutuhan Dana/ Pagu Indikatif (Rp.) |
| 2 0 8 0 6 0 | PROGRAM PEMENUHAN HAK ANAK (PHA) | | | | | | | | 20,000,000 | | | | | 20,000,000 |
| **2 0 8 0 6 0 1 2.0** | **Pelembagaan PHA pada Lembaga Pemerintah, Nonpemerintah, dan Dunia Usaha Kewenangan Kabupaten/Kota** | | | | | | | | **0** | | | | | **0** |
| 2 0 8 0 6 0 1 2.0 1 0 | Advokasi Kebijakan dan Pendampingan Pemenuhan Hak Anak pada Lembaga Pemerintah, Non Pemerintah, Media dan Dunia Usaha Kewenangan Kabupaten/Kota | Desa dan Kelurahan Ramah Anak Persentase | jumlah advokasi kebijakn dan pendampingan | Desa dan Kelurahan Ramah Anak Persentase | Kab. Takalar, Pattallassang, Kalabbirang | 100 % | Kasus 10 | % 100 | 0 | Dana Transfer Umum-Dana Alokasi Umum | | Desa dan Kelurahan Ramah Anak Persentase | 100 % | 0 |
| 2 0 8 0 6 0 1 2.0 2 0 | Koordinasi dan Sinkronisasi Pelembagaan Pemenuhan Hak Anak Kewenangan Kabupaten/Kota | Desa dan Kelurahan Ramah Anak Persentase | jumlah koordinasi dan singronisasi | Desa dan Kelurahan Ramah Anak Persentase | Kab. Takalar, Pattallassang, Kalabbirang | 100 % | 10 Kali | % 100 | 0 | Dana Transfer Umum-Dana Alokasi Umum | | Desa dan Kelurahan Ramah Anak Persentase | 100 % | 0 |
| **2 0 8 0 6 0 2 2.0** | **Penguatan dan Pengembangan Lembaga Penyedia Layanan Peningkatan Kualitas Hidup Anak Kewenangan Kabupaten/Kota** | | | | | | | | **20,000,000** | | | | | **20,000,000** |
| 2 0 8 0 6 0 2 2.0 1 0 | Penyediaan Layanan Peningkatan Kualitas Hidup Anak Kewenangan Kabupaten/Kota | Desa dan Kelurahan Ramah Anak Persentase | jumlah layanan peningkatan kualitas | Desa dan Kelurahan Ramah Anak Persentase | Kab. Takalar, Pattallassang, Kalabbirang | 100 % | 10 Kali | Persen 100 | 0 | Dana Transfer Umum-Dana Alokasi Umum | | Desa dan Kelurahan Ramah Anak Persentase | 100 % | 0 |
| 2 0 8 0 6 0 2 2.0 3 0 | Pengembangan Komunikasi, Informasi dan Edukasi Pemenuhan Hak Anak bagi Lembaga Penyedia Layanan Peningkatan Kualitas Hidup Anak Tingkat Daerah Kabupaten/Kota | Desa dan Kelurahan Ramah Anak Persentase | Jumlah komunikasi dan informasi | Desa dan Kelurahan Ramah Anak Persentase | Kab. Takalar, Pattallassang, Kalabbirang | 100 % | 10 Kali | Persen 100 | 0 | Dana Transfer Umum-Dana Alokasi Umum | | Desa dan Kelurahan Ramah Anak Persentase | 100 % | 0 |
| 2 0 8 0 6 0 2 2.0 4 0 | Penguatan Jejaring antar Lembaga Penyedia Layanan Peningkatan Kualitas Hidup Anak Tingkat Daerah Kabupaten/Kota | Desa dan Kelurahan Ramah Anak Persentase | jumlah lembaga penyedia lapangan | Desa dan Kelurahan Ramah Anak Persentase | | 100 % | 10 kali | Persen 100 | 20,000,000 | Dana Transfer Umum-Dana Alokasi Umum | | Desa dan Kelurahan Ramah Anak Persentase | 100 % | 20,000,000 |
| 2 0 8 0 7 0 | PROGRAM PERLINDUNGAN KHUSUS ANAK | | | | | | | | 187,742,750 | | | | | 87,742,750 |
| **2 0 8 0 7 0 1 2.0** | **Pencegahan Kekerasan Terhadap Anak yang Melibatkan para Pihak Lingkup Daerah Kabupaten/Kota** | | | | | | | | **111,481,750** | | | | | **11,481,750** |
| 2 0 8 0 7 0 1 2.0 1 0 | Advokasi Kebijakan dan Pendampingan Pelaksanaan Kebijakan, Program dan Kegiatan Pencegahan Kekerasan terhadap Anak Kewenangan Kabupaten/Kota | Anak Korban Kekerasan yang Mendapatkan Layanan Bantuan Hukum Cakupan | jumlah advokasi kebijakan dan penanganan kasus | Anak Korban Kekerasan yang Mendapatkan Bantuan Layananm Hukum Cakupan | Kab. Takalar, Pattallassang, Kalabbirang | 100 % | kasus 30 | Persen 100 | 111,481,750 | Dana Transfer Umum-Dana Alokasi Umum | | Anak Korban Kekerasan yang Mendapatkan Layanan Bantuan Hukum Cakupan | 100 % | 11,481,750 |



## Program dan Kegiatan Perangkat Daerah
## Kabupaten Takalar
## Tahun 2022

**Unit Organisasi : 2.08.2.14.0.00.10.00 Dinas Pengendalian Penduduk, Keluarga Berencana, Pemberdayaan Perempuan Dan Perlindungan Anak**

**Sub Unit Organisasi : 2.08.2.14.0.00.10.00 Dinas Pengendalian Penduduk, Keluarga Berencana, Pemberdayaan Perempuan Dan Perlindungan Anak**

| Kode | Urusan/ Bidang Urusan/ Program/ Kegiatan/ Sub Kegiatan | Indikator Kinerja | | | Rencana Tahun 2022 | | | | | | Prakiraan Maju Rencana Tahun 2023 | | |
|---|---|---|---|---|---|---|---|---|---|---|---|---|---|
| | | Program Capaian | Kegiatan Keluaran Sub Kegiatan | Kegiatan Hasil | Output Kegiatan Lokasi | Target Capaian Kinerja: Program | Target Capaian Kinerja: Kegiatan Keluaran Sub Kegiatan | Target Capaian Kinerja: Kegiatan Hasil | Pagu Indikatif (Rp.) | Sumber Dana | Catatan Penting | Target Capaian Kinerja: Tolok Ukur | Target Capaian Kinerja: Target | Kebutuhan Dana/ Pagu Indikatif (Rp.) |
| **2.08.07.2.03** | **Penyediaan Layanan bagi Anak yang Memerlukan Perlindungan Khusus yang Memerlukan Koordinasi Tingkat Daerah Kabupaten/Kota** | | | | | | | | **76,261,000** | | | | | **76,261,000** |
| 2.08.07.2.03.01 | Penyediaan Layanan Pengaduan Masyarakat bagi Anak yang Memerlukan Perlindungan Khusus Tingkat Daerah Kabupaten/Kota | Cakupan Anak Korban Kekerasan yang Mendapatkan Layanan Bantuan Hukum | jumlah layanan pengaduan masyarakat | Cakupan Anak Korban Kekerasan yang Mendapatkan Bantuan Layananm Hukum | Kab. Takalar, Pattallassang, Kalabbirang | 100 % | 10 kecamatan | 100 Persen | 76,261,000 | Dana Transfer Umum-Dana Alokasi Umum | | Cakupan Anak Korban Kekerasan yang Mendapatkan Layanan Bantuan Hukum | 100 % | 76,261,000 |
| 2.08.07.2.03.02 | Koordinasi dan Sinkronisasi Pelaksanaan Pendampingan Anak yang Memerlukan Perlindungan Khusus Kewenangan Kabupaten/Kota | Cakupan Anak Korban Kekerasan yang Mendapatkan Layanan Bantuan Hukum | jumlah koordinasi dan singronisasi | Cakupan Anak Korban Kekerasan yang Mendapatkan Bantuan Layananm Hukum | Kab. Takalar, Pattallassang, Kalabbirang | 100 % | 0 Kali | 100 Persen | 0 | Dana Transfer Umum-Dana Alokasi Umum | | Cakupan Anak Korban Kekerasan yang Mendapatkan Layanan Bantuan Hukum | 100 % | 0 |
| 2.08.07.2.03.03 | Pengembangan Komunikasi, Informasi dan Edukasi Anak yang Memerlukan Perlindungan Khusus Kewenangan Kabupaten/Kota | Cakupan Anak Korban Kekerasan yang Mendapatkan Layanan Bantuan Hukum | | Cakupan Anak Korban Kekerasan yang Mendapatkan Bantuan Layananm Hukum | | 100 % | | 100 Persen | 0 | | | Cakupan Anak Korban Kekerasan yang Mendapatkan Layanan Bantuan Hukum | 100 % | 0 |
| 2.08.07.2.03.04 | Penguatan Jejaring antar Lembaga Penyedia Layanan Anak yang Memerlukan Perlindungan Khusus Kewenangan Kabupaten/Kota | Cakupan Anak Korban Kekerasan yang Mendapatkan Layanan Bantuan Hukum | jumlah lembagapenyedia layananan | Cakupan Anak Korban Kekerasan yang Mendapatkan Bantuan Layananm Hukum | Kab. Takalar, Pattallassang, Kalabbirang | 100 % | 0 Kali | 100 Persen | 0 | Dana Transfer Umum-Dana Alokasi Umum | | Cakupan Anak Korban Kekerasan yang Mendapatkan Layanan Bantuan Hukum | 100 % | 0 |
| **2.08.07.2.03** | **Penguatan dan Pengembangan Lembaga Penyedia Layanan bagi Anak yang Memerlukan Perlindungan Khusus Tingkat Daerah Kabupaten/Kota** | | | | | | | | **0** | | | | | **0** |
| 2.08.07.2.03.01 | Koordinasi dan Sinkronisasi Penyediaan Sarana Prasarana Layanan bagi Anak yang Memerlukan Perlindungan Khusus Tingkat Daerah Kabupaten/Kota | | jumlah koordinasi dan singronisasi | | Kab. Takalar, Pattallassang, Kalabbirang | | 0 Kali | | 0 | Dana Transfer Umum-Dana Alokasi Umum | | | | 0 |
| 2.08.07.2.03.02 | Koordinasi dan Sinkronisasi Peningkatan Kapasitas Sumber Daya Lembaga Penyedia Layanan Anak yang Memerlukan Perlindungan Khusus Tingkat Daerah Kabupaten/Kota | | jumlah koordinasi dan sinkronisasi | | Kab. Takalar, Pattallassang, Kalabbirang | | 0 Kali | | 0 | Dana Transfer Umum-Dana Alokasi Umum | | | | 0 |
| 2.08.14.1.04 | URUSAN PEMERINTAHAN BIDANG PENGENDALIAN PENDUDUK DAN KELUARGA BERENCANA | | | | | | | | 8,511,278,696 | | | | | 8,511,278,696 |
| 2.08.14.1.04.01 | PROGRAM PENUNJANG URUSAN PEMERINTAHAN DAERAH KABUPATEN/KOTA | | | | | | | | 4,477,811,696 | | | | | 4,477,811,696 |



## Program dan Kegiatan Perangkat Daerah
## Kabupaten Takalar
## Tahun 2022

**Unit Organisasi : 2.08.2.14.0.00.10.00 Dinas Pengendalian Penduduk, Keluarga Berencana, Pemberdayaan Perempuan Dan Perlindungan Anak**

**Sub Unit Organisasi : 2.08.2.14.0.00.10.00 Dinas Pengendalian Penduduk, Keluarga Berencana, Pemberdayaan Perempuan Dan Perlindungan Anak**

| Kode | | | | | Urusan/ Bidang Urusan/ Program/ Kegiatan/ Sub Kegiatan | Indikator Kinerja | | | Rencana Tahun 2022 | | | | | | Catatan Penting | Prakiraan Maju Rencana Tahun 2023 | | |
|---|---|---|---|---|---|---|---|---|---|---|---|---|---|---|---|---|---|---|
| | | | | | | | | | | Target Capaian Kinerja | | | | | | | Target Capaian Kinerja | | Kebutuhan Dana/ Pagu Indikatif (Rp.) |
| | | | | | | Capaian Program | Keluaran Sub Kegiatan | Hasil Kegiatan | Lokasi Output Kegiatan | Program | Keluaran Sub Kegiatan | Hasil Kegiatan | Pagu Indikatif (Rp.) | Sumber Dana | | Tolok Ukur | Target | |
| **2** | **1 4** | **0 1** | **2.0 1** | | **Perencanaan, Penganggaran, dan Evaluasi Kinerja Perangkat Daerah** | | | | | | | | **100,000,000** | | | | | **100,000,000** |
| 2 | 1 4 | 0 1 | 2.0 1 | 0 | Penyusunan Dokumen Perencanaan Perangkat Daerah | Persentase Pemenuhan Perencanaan, Penganggaran dan Evaluasi Kinerja Perangkat Daerah | Banyaknya Dokumen Perencanaan | Persentase Pemenuhan Perencanaan, Penganggaran dan Evaluasi Kinerja Perangkat Daerah | Kab. Takalar, Pattallassang, Kalabbirang | 100 % | 9 Dokumen | 100 % | 20,000,000 | Dana Transfer Umum-Dana Alokasi Umum Dana Transfer Umum - Dana Alokasi Umum | | Persentase Pemenuhan Perencanaan, Penganggaran dan Evaluasi Kinerja Perangkat Daerah | 100 % | 20,000,000 |
| 2 | 1 4 | 0 1 | 2.0 1 | 0 2 | Koordinasi dan Penyusunan Dokumen RKA-SKPD | Persentase Pemenuhan Perencanaan, Penganggaran dan Evaluasi Kinerja Perangkat Daerah | Jumlah Dokumen RKA yang di susun | Persentase Pemenuhan Perencanaan, Penganggaran dan Evaluasi Kinerja Perangkat Daerah | Kab. Takalar, Pattallassang, Kalabbirang Kab. Takalar, Pattallassang, Kalabbirang | 100 % | 1 Dokumen | 100 % | 20,000,000 | Dana Transfer Umum-Dana Alokasi Umum Dana Transfer Umum - Dana Alokasi Umum | | Persentase Pemenuhan Perencanaan, Penganggaran dan Evaluasi Kinerja Perangkat Daerah | 100 % | 20,000,000 |
| 2 | 1 4 | 0 1 | 2.0 1 | 0 3 | Koordinasi dan Penyusunan Dokumen Perubahan RKA-SKPD | Persentase Pemenuhan Perencanaan, Penganggaran dan Evaluasi Kinerja Perangkat Daerah | Jumlah Dokumen Perubahan RKA-SKP yang di susun | Persentase Pemenuhan Perencanaan, Penganggaran dan Evaluasi Kinerja Perangkat Daerah | Kab. Takalar, Pattallassang, Kalabbirang | 100 % | 5 Dokumen | 100 % | 20,000,000 | Dana Transfer Umum-Dana Alokasi Umum | | Persentase Pemenuhan Perencanaan, Penganggaran dan Evaluasi Kinerja Perangkat Daerah | 100 % | 20,000,000 |
| 2 | 1 4 | 0 1 | 2.0 1 | 0 4 | Koordinasi dan Penyusunan DPA-SKPD | Persentase Pemenuhan Perencanaan, Penganggaran dan Evaluasi Kinerja Perangkat Daerah | jumlah Dokumen DPA - SKPD | Persentase Pemenuhan Perencanaan, Penganggaran dan Evaluasi Kinerja Perangkat Daerah | Kab. Takalar, Pattallassang, Kalabbirang | 100 % | 1 Dokumen | 100 % | 20,000,000 | Dana Transfer Umum-Dana Alokasi Umum | | Persentase Pemenuhan Perencanaan, Penganggaran dan Evaluasi Kinerja Perangkat Daerah | 100 % | 20,000,000 |
| 2 | 1 4 | 0 1 | 2.0 1 | 0 5 | Koordinasi dan Penyusunan Perubahan DPA-SKPD | Persentase Pemenuhan Perencanaan, Penganggaran dan Evaluasi Kinerja Perangkat Daerah | Jumlah Dokumen Perubahan DPA-SKPD yang disusun | Persentase Pemenuhan Perencanaan, Penganggaran dan Evaluasi Kinerja Perangkat Daerah | Kab. Takalar, Pattallassang, Kalabbirang | 100 % | 5 Dokumen | 100 % | 20,000,000 | Dana Transfer Umum-Dana Alokasi Umum | | Persentase Pemenuhan Perencanaan, Penganggaran dan Evaluasi Kinerja Perangkat Daerah | 100 % | 20,000,000 |
| **2** | **1 4** | **0 1** | **2.0 2** | | **Administrasi Keuangan Perangkat Daerah** | | | | | | | | **3,786,485,946** | | | | | **3,786,485,946** |
| 2 | 1 4 | 0 1 | 2.0 2 | 0 1 | Penyediaan Gaji dan Tunjangan ASN | Persentase Pemenuhan Perencanaan, Penganggaran dan Evaluasi Kinerja Perangkat Daerah | Tersedianya Gaji dan Tunjangan ASN | Persentase Pemenuhan Perencanaan, Penganggaran dan Evaluasi Kinerja Perangkat Daerah | | 100 % | 100 % | 100 % | 3,776,485,946 | | | Persentase Pemenuhan Perencanaan, Penganggaran dan Evaluasi Kinerja Perangkat Daerah | 100 % | 3,776,485,946 |
| 2 | 1 4 | 0 1 | 2.0 2 | 0 5 | Koordinasi dan Penyusunan Laporan Keuangan Akhir Tahun SKPD | Persentase Pemenuhan Perencanaan, Penganggaran dan Evaluasi Kinerja Perangkat Daerah | Jumlah Dokumen Laporan Keuangan Akhir Tahun yang disusun | Persentase Pemenuhan Perencanaan, Penganggaran dan Evaluasi Kinerja Perangkat Daerah | Semua Kabupaten/Kota, Semua Kecamatan, Semua Kelurahan | 100 % | 5 Dokumen | 100 % | 10,000,000 | Dana Transfer Umum-Dana Alokasi Umum | | Persentase Pemenuhan Perencanaan, Penganggaran dan Evaluasi Kinerja Perangkat Daerah | 100 % | 10,000,000 |



## Program dan Kegiatan Perangkat Daerah
## Kabupaten Takalar
## Tahun 2022

**Unit Organisasi : 2.08.2.14.0.00.10.00 Dinas Pengendalian Penduduk, Keluarga Berencana, Pemberdayaan Perempuan Dan Perlindungan Anak**

**Sub Unit Organisasi : 2.08.2.14.0.00.10.00 Dinas Pengendalian Penduduk, Keluarga Berencana, Pemberdayaan Perempuan Dan Perlindungan Anak**

| Kode | | | | | Urusan/ Bidang Urusan/ Program/ Kegiatan/ Sub Kegiatan | Indikator Kinerja | | | Rencana Tahun 2022 | | | | | | Catatan Penting | Prakiraan Maju Rencana Tahun 2023 | | |
|---|---|---|---|---|---|---|---|---|---|---|---|---|---|---|---|---|---|---|
| | | | | | | | | | | Target Capaian Kinerja | | | | | | | Target Capaian Kinerja | | Kebutuhan |
| | | | | | | Capaian Program | Keluaran Sub Kegiatan | Hasil Kegiatan | Lokasi Output Kegiatan | Program | Keluaran Sub Kegiatan | Hasil Kegiatan | Pagu Indikatif (Rp.) | Sumber Dana | | Tolok Ukur | Target | Dana/ Pagu Indikatif (Rp.) |
| **2** | **1 4** | **0 1** | **2.0 3** | | **Administrasi Barang Milik Daerah pada Perangkat Daerah** | | | | | | | | **20,725,750** | | | | | **20,725,750** |
| 2 | 1 4 | 0 1 | 2.0 3 | 0 5 | Rekonsiliasi dan Penyusunan Laporan Barang Milik Daerah pada SKPD | Persentase Pemenuhan Perencanaan, Penganggaran dan Evaluasi Kinerja Perangkat Daerah | Jumlah Dokumen BMD yang dibuat | Persentase Pemenuhan Perencanaan, Penganggaran dan Evaluasi Kinerja Perangkat Daerah | Kab. Takalar, Pattallassang, Kalabbirang | 100 % | 1 Dokumen | 100 % | 20,725,750 | Dana Transfer Umum-Dana Alokasi Umum | | Persentase Pemenuhan Perencanaan, Penganggaran dan Evaluasi Kinerja Perangkat Daerah | 100 % | 20,725,750 |
| **2** | **1 4** | **0 1** | **2.0 5** | | **Administrasi Kepegawaian Perangkat Daerah** | | | | | | | | **10,000,000** | | | | | **10,000,000** |
| 2 | 1 4 | 0 1 | 2.0 5 | 0 9 | Pendidikan dan Pelatihan Pegawai Berdasarkan Tugas dan Fungsi | Persentase Pemenuhan Perencanaan, Penganggaran dan Evaluasi Kinerja Perangkat Daerah | Jumlah Pegawai yang mengikuti Pelatihan | Persentase Pemenuhan Perencanaan, Penganggaran dan Evaluasi Kinerja Perangkat Daerah | Kab. Takalar, Pattallassang, Kalabbirang | 100 % | 3 orang | 100 % | 10,000,000 | Dana Transfer Umum-Dana Alokasi Umum | | Persentase Pemenuhan Perencanaan, Penganggaran dan Evaluasi Kinerja Perangkat Daerah | 100 % | 10,000,000 |
| **2** | **1 4** | **0 1** | **2.0 6** | | **Administrasi Umum Perangkat Daerah** | | | | | | | | **155,000,000** | | | | | **155,000,000** |
| 2 | 1 4 | 0 1 | 2.0 6 | 0 6 | Penyediaan Bahan Bacaan dan Peraturan Perundang-undangan | Persentase Pemenuhan Perencanaan, Penganggaran dan Evaluasi Kinerja Perangkat Daerah | Jumlah Bahan bacaan yang tersedia | Persentase Pemenuhan Perencanaan, Penganggaran dan Evaluasi Kinerja Perangkat Daerah | Kab. Takalar, Pattallassang, Kalabbirang | 100 % | 20 eksamplarr | 100 % | 5,000,000 | Dana Transfer Umum-Dana Alokasi Umum | | Persentase Pemenuhan Perencanaan, Penganggaran dan Evaluasi Kinerja Perangkat Daerah | 100 % | 5,000,000 |
| 2 | 1 4 | 0 1 | 2.0 6 | 0 9 | Penyelenggaraan Rapat Koordinasi dan Konsultasi SKPD | Persentase Pemenuhan Perencanaan, Penganggaran dan Evaluasi Kinerja Perangkat Daerah | Terlaksananya Rapat koordinasi | Persentase Pemenuhan Perencanaan, Penganggaran dan Evaluasi Kinerja Perangkat Daerah | Kab. Takalar, Pattallassang, Kalabbirang | 100 % | 100 % | 100 % | 150,000,000 | Dana Transfer Umum-Dana Alokasi Umum | | Persentase Pemenuhan Perencanaan, Penganggaran dan Evaluasi Kinerja Perangkat Daerah | 100 % | 150,000,000 |
| **2** | **1 4** | **0 1** | **2.0 7** | | **Pengadaan Barang Milik Daerah Penunjang Urusan Pemerintah Daerah** | | | | | | | | **170,000,000** | | | | | **170,000,000** |
| 2 | 1 4 | 0 1 | 2.0 7 | 0 2 | Pengadaan Kendaraan Dinas Operasional atau Lapangan | Persentase Pemenuhan Perencanaan, Penganggaran dan Evaluasi Kinerja Perangkat Daerah | Jumlah kendaraan Dinas Operaional yang disediakan | Persentase Pemenuhan Perencanaan, Penganggaran dan Evaluasi Kinerja Perangkat Daerah | Kab. Takalar, Pattallassang, Kalabbirang | 100 % | 3 unit | 100 % | 100,000,000 | Dana Transfer Umum-Dana Alokasi Umum | | Persentase Pemenuhan Perencanaan, Penganggaran dan Evaluasi Kinerja Perangkat Daerah | 100 % | 100,000,000 |
| 2 | 1 4 | 0 1 | 2.0 7 | 0 9 | Pengadaan Gedung Kantor atau Bangunan Lainnya | Persentase Pemenuhan Perencanaan, Penganggaran dan Evaluasi Kinerja Perangkat Daerah | Jumlah gedung kantor atau gedung lainnya | Persentase Pemenuhan Perencanaan, Penganggaran dan Evaluasi Kinerja Perangkat Daerah | Kab. Takalar, Pattallassang, Kalabbirang | 100 % | 2 unit | 100 % | 20,000,000 | Dana Transfer Umum-Dana Alokasi Umum | | Persentase Pemenuhan Perencanaan, Penganggaran dan Evaluasi Kinerja Perangkat Daerah | 100 % | 20,000,000 |



## Program dan Kegiatan Perangkat Daerah
## Kabupaten Takalar
## Tahun 2022

**Unit Organisasi : 2.08.2.14.0.00.10.00 Dinas Pengendalian Penduduk, Keluarga Berencana, Pemberdayaan Perempuan Dan Perlindungan Anak**

**Sub Unit Organisasi : 2.08.2.14.0.00.10.00 Dinas Pengendalian Penduduk, Keluarga Berencana, Pemberdayaan Perempuan Dan Perlindungan Anak**

| Kode | | | | | Urusan/ Bidang Urusan/ Program/ Kegiatan/ Sub Kegiatan | Indikator Kinerja | | | Rencana Tahun 2022 | | | | | | Catatan Penting | Prakiraan Maju Rencana Tahun 2023 | | |
|---|---|---|---|---|---|---|---|---|---|---|---|---|---|---|---|---|---|---|
| | | | | | | | | | | Target Capaian Kinerja | | | | | | | | |
| | | | | | | Capaian Program | Keluaran Sub Kegiatan | Hasil Kegiatan | Lokasi Output Kegiatan | Program | Keluaran Sub Kegiatan | Hasil Kegiatan | Pagu Indikatif (Rp.) | Sumber Dana | | Target Capaian Kinerja | | Kebutuhan Dana/ Pagu Indikatif (Rp.) |
| | | | | | | | | | | | | | | | | Tolok Ukur | Target | |
| 2 | 1 4 | 0 1 | 2.0 7 | 1 0 | Pengadaan Sarana dan Prasarana Gedung Kantor atau Bangunan Lainnya | Persentase Pemenuhan Perencanaan, Penganggaran dan Evaluasi Kinerja Perangkat Daerah | Jumlah sarana dan prasarana gedung kantordan bangunan lainnya yang disediakan | Persentase Pemenuhan Perencanaan, Penganggaran dan Evaluasi Kinerja Perangkat Daerah | Kab. Takalar, Pattallassang, Kalabbirang | 100 % | 2 unit | 100 % | 50,000,000 | Dana Transfer Umum-Dana Alokasi Umum | | Persentase Pemenuhan Perencanaan, Penganggaran dan Evaluasi Kinerja Perangkat Daerah | 100 % | 50,000,000 |
| **2** | **1 4** | **0 1** | **2.0 8** | | **Penyediaan Jasa Penunjang Urusan Pemerintahan Daerah** | | | | | | | | **215,600,000** | | | | | **215,600,000** |
| 2 | 1 4 | 0 1 | 2.0 8 | 0 2 | Penyediaan Jasa Komunikasi, Sumber Daya Air dan Listrik | Persentase Pemenuhan Perencanaan, Penganggaran dan Evaluasi Kinerja Perangkat Daerah | Jumlah rekening air, listrik, dan wif | Persentase Pemenuhan Perencanaan, Penganggaran dan Evaluasi Kinerja Perangkat Daerah | Kab. Takalar, Pattallassang, Kalabbirang | 100 % | 12 rekening | 100 % | 80,000,000 | Dana Transfer Umum-Dana Alokasi Umum | | Persentase Pemenuhan Perencanaan, Penganggaran dan Evaluasi Kinerja Perangkat Daerah | 100 % | 80,000,000 |
| 2 | 1 4 | 0 1 | 2.0 8 | 0 4 | Penyediaan Jasa Pelayanan Umum Kantor | Persentase Pemenuhan Perencanaan, Penganggaran dan Evaluasi Kinerja Perangkat Daerah | Jumlah petugas kebersihan,penjaga malam kantor,tenaga honorer,dan sopir | Persentase Pemenuhan Perencanaan, Penganggaran dan Evaluasi Kinerja Perangkat Daerah | Kab. Takalar, Pattallassang, Semua Kelurahan | 100 % | 29 orang | 100 % | 135,600,000 | Dana Transfer Umum-Dana Alokasi Umum | | Persentase Pemenuhan Perencanaan, Penganggaran dan Evaluasi Kinerja Perangkat Daerah | 100 % | 135,600,000 |
| **2** | **1 4** | **0 1** | **2.1 3** | | **Penataan Organisasi** | | | | | | | | **20,000,000** | | | | | **20,000,000** |
| 2 | 1 4 | 0 1 | 2.1 3 | 0 5 | Koordinasi dan Penyusunan Laporan Kinerja Pemerintah Daerah | Persentase Pemenuhan Perencanaan, Penganggaran dan Evaluasi Kinerja Perangkat Daerah | Jumlah Dokumen LAKIP yang di susun | DOKUMEN PERENCANAAN YANG DISUSUN | Kab. Takalar, Pattallassang, Kalabbirang | 100 % | 9 Dokumen | 5 DOKUMEN | 20,000,000 | Dana Transfer Umum-Dana Alokasi Umum | | Persentase Pemenuhan Perencanaan, Penganggaran dan Evaluasi Kinerja Perangkat Daerah | 100 % | 20,000,000 |
| 2 | 1 4 | 0 2 | | | PROGRAM PENGENDALIAN PENDUDUK | | | | | | | | 590,000,000 | | | | | 590,000,000 |
| **2** | **1 4** | **0 2** | **2.0 1** | | **Pemaduan dan Sinkronisasi Kebijakan Pemerintah Daerah Provinsi dengan Pemerintah Daerah Kabupaten/Kota dalam rangka Pengendalian Kuantitas Penduduk** | | | | | | | | **225,000,000** | | | | | **225,000,000** |
| 2 | 1 4 | 0 2 | 2.0 1 | 0 1 | Penyerasian Kebijakan Pembangunan Daerah Kabupaten/Kota terhadap Kependudukan, Keluarga Berencana dan Pembangunan Keluarga (Program KKBPK) | Persentase Perangkat Daerah yang Menyusun dan Memanfaatkan Rencana Induk Pengendalian Penduduk | dokumen kebijakan pembangunan daerah terhadap kependudukan keluarga berencana dan pembangunan keluarga Program KKBPK | Persentase Perankat daerah yang menyusun dan Memanfaatkan rencana Induk Pengendalian Penduduk | Kab. Takalar, Pattallassang, Kalabbirang | 100 % | 0 Dokumen | 100 % | 0 | Dana Transfer Umum-Dana Alokasi Umum | | Persentase Perangkat Daerah yang Menyusun dan Memanfaatkan Rencana Induk Pengendalian Penduduk | 100 % | 0 |
| 2 | 1 4 | 0 2 | 2.0 1 | 0 2 | Penyusunan dan Pemanfaatan Grand Design Pembangunan Kependudukan (GDPK) Tingkat Kabupaten/Kota | Persentase Perangkat Daerah yang Menyusun dan Memanfaatkan Rencana Induk Pengendalian Penduduk | dokumen grand design pembangunan kependudukan | Persentase Perankat daerah yang menyusun dan Memanfaatkan rencana Induk Pengendalian Penduduk | Kab. Takalar, Pattallassang, Kalabbirang | 100 % | 3 Dokumen | 100 % | 65,000,000 | Dana Transfer Umum-Dana Alokasi Umum | | Persentase Perangkat Daerah yang Menyusun dan Memanfaatkan Rencana Induk Pengendalian Penduduk | 100 % | 65,000,000 |



## Program dan Kegiatan Perangkat Daerah
## Kabupaten Takalar
## Tahun 2022

**Unit Organisasi : 2.08.2.14.0.00.10.00 Dinas Pengendalian Penduduk, Keluarga Berencana, Pemberdayaan Perempuan Dan Perlindungan Anak**

**Sub Unit Organisasi : 2.08.2.14.0.00.10.00 Dinas Pengendalian Penduduk, Keluarga Berencana, Pemberdayaan Perempuan Dan Perlindungan Anak**

| Kode | | | | | Urusan/ Bidang Urusan/ Program/ Kegiatan/ Sub Kegiatan | Indikator Kinerja | | | Rencana Tahun 2022 | | | | | | | Catatan Penting | Prakiraan Maju Rencana Tahun 2023 | | |
|---|---|---|---|---|---|---|---|---|---|---|---|---|---|---|---|---|---|---|---|
| | | | | | | Capaian Program | Keluaran Sub Kegiatan | Hasil Kegiatan | Lokasi Output Kegiatan | Target Capaian Kinerja | | | Pagu Indikatif (Rp.) | Sumber Dana | | Target Capaian Kinerja | | Kebutuhan Dana/ Pagu Indikatif (Rp.) |
| | | | | | | | | | | Program | Keluaran Sub Kegiatan | Hasil Kegiatan | | | | Tolok Ukur | Target | |
| 2 | 1 4 | 0 2 | 2.0 1 | 0 3 | Dukungan Pelaksanaan Survei/Pendataan Indeks Pembangunan Berwawasan Kependudukan | Persentase Perangkat Daerah yang Menyusun dan Memanfaatkan Rencana Induk Pengendalian Penduduk | persentase dukungan pelaksanaan survey pendataan indeks pembangunanberwawasan kependudukan | Persentase Perankat daerah yang menyusun dan Memanfaatkan rencana Induk Pengendalian Penduduk | Kab. Takalar, Pattallassang, Kalabbirang | 100 % | 0 dokumen | 100 % | 0 | Dana Transfer Umum-Dana Alokasi Umum | | Persentase Perangkat Daerah yang Menyusun dan Memanfaatkan Rencana Induk Pengendalian Penduduk | 100 % | 0 |
| 2 | 1 4 | 0 2 | 2.0 1 | 0 4 | Pelaksanaan Survei/Pendataan Indeks Pengetahuan Masyarakat tentang Kependudukan | Persentase Perangkat Daerah yang Menyusun dan Memanfaatkan Rencana Induk Pengendalian Penduduk | database survey pendataan indeks pembangunan tentang kependudukan | Persentase Perankat daerah yang menyusun dan Memanfaatkan rencana Induk Pengendalian Penduduk | Kab. Takalar, Pattallassang, Kalabbirang | 100 % | 0 Dokumen | 100 % | 0 | Dana Transfer Umum-Dana Alokasi Umum | | Persentase Perangkat Daerah yang Menyusun dan Memanfaatkan Rencana Induk Pengendalian Penduduk | 100 % | 0 |
| 2 | 1 4 | 0 2 | 2.0 1 | 0 5 | Penguatan Kerjasama Pelaksanaan Pendidikan Kependudukan Jalur Pendidikan Formal | Persentase Perangkat Daerah yang Menyusun dan Memanfaatkan Rencana Induk Pengendalian Penduduk | jumlah sekolah yang melaksanakan jalur formal | Persentase Perankat daerah yang menyusun dan Memanfaatkan rencana Induk Pengendalian Penduduk | Kab. Takalar, Pattallassang, Kalabbirang | 100 % | 30 sekolah | 100 % | 40,000,000 | Dana Transfer Umum-Dana Alokasi Umum | | Persentase Perangkat Daerah yang Menyusun dan Memanfaatkan Rencana Induk Pengendalian Penduduk | 100 % | 40,000,000 |
| 2 | 1 4 | 0 2 | 2.0 1 | 0 6 | Penguatan Kerjasama Pelaksanaan Pendidikan Kependudukan Jalur Pendidikan Nonformal | Persentase Perangkat Daerah yang Menyusun dan Memanfaatkan Rencana Induk Pengendalian Penduduk | jumlah kelompok yang melakukann jalur non formal | Persentase Perankat daerah yang menyusun dan Memanfaatkan rencana Induk Pengendalian Penduduk | Kab. Takalar, Pattallassang, Kalabbirang | 100 % | 2 kelompok | 100 % | 50,000,000 | Dana Transfer Umum-Dana Alokasi Umum | | Persentase Perangkat Daerah yang Menyusun dan Memanfaatkan Rencana Induk Pengendalian Penduduk | 100 % | 50,000,000 |
| 2 | 1 4 | 0 2 | 2.0 1 | 0 7 | Penyediaan dan Pengembangan Materi Pendidikan Kependudukan Jalur Pendidikan Formal sesuai Isu Lokal Kabupaten/Kota | Persentase Perangkat Daerah yang Menyusun dan Memanfaatkan Rencana Induk Pengendalian Penduduk | | Persentase Perankat daerah yang menyusun dan Memanfaatkan rencana Induk Pengendalian Penduduk | | 100 % | | 100 % | 0 | Dana Transfer Umum-Dana Alokasi Umum | | Persentase Perangkat Daerah yang Menyusun dan Memanfaatkan Rencana Induk Pengendalian Penduduk | 100 % | 0 |
| 2 | 1 4 | 0 2 | 2.0 1 | 0 0 1 | Implementasi Pendidikan Kependudukan Jalur Pendidikan Formal dan Nonformal | Persentase Perangkat Daerah yang Menyusun dan Memanfaatkan Rencana Induk Pengendalian Penduduk | jumlah peserta iplementasi kependudukan | Persentase Perankat daerah yang menyusun dan Memanfaatkan rencana Induk Pengendalian Penduduk | Kab. Takalar, Pattallassang, Kalabbirang | 100 % | 0 orang | 100 % | 0 | Dana Transfer Umum-Dana Alokasi Umum | | Persentase Perangkat Daerah yang Menyusun dan Memanfaatkan Rencana Induk Pengendalian Penduduk | 100 % | 0 |
| 2 | 1 4 | 0 2 | 2.0 1 | 1 1 | Implementasi Pendidikan Kependudukan Jalur Informal di Kelompok Kegiatan Masyarakat Binaan | Persentase Perangkat Daerah yang Menyusun dan Memanfaatkan Rencana Induk Pengendalian Penduduk | | Persentase Perankat daerah yang menyusun dan Memanfaatkan rencana Induk Pengendalian Penduduk | | 100 % | | 100 % | 0 | Dana Transfer Umum-Dana Alokasi Umum | | Persentase Perangkat Daerah yang Menyusun dan Memanfaatkan Rencana Induk Pengendalian Penduduk | 100 % | 0 |
| 2 | 1 4 | 0 2 | 2.0 1 | 2 1 | Advokasi Tentang Pemanfaatan Kajian Dampak Kependudukan Beserta Model Solusi Strategis sebagai Peringatan Dini Dampak Kependudukan | Persentase Perangkat Daerah yang Menyusun dan Memanfaatkan Rencana Induk Pengendalian Penduduk | jumlah peserta sosialisasi tentang pemanfaatan kajian | Persentase Perankat daerah yang menyusun dan Memanfaatkan rencana Induk Pengendalian Penduduk | Kab. Takalar, Pattallassang, Kalabbirang | 100 % | 0 orang | 100 % | 0 | Dana Transfer Umum-Dana Alokasi Umum | | Persentase Perangkat Daerah yang Menyusun dan Memanfaatkan Rencana Induk Pengendalian Penduduk | 100 % | 0 |



## Program dan Kegiatan Perangkat Daerah
## Kabupaten Takalar
## Tahun 2022

**Unit Organisasi : 2.08.2.14.0.00.10.00 Dinas Pengendalian Penduduk, Keluarga Berencana, Pemberdayaan Perempuan Dan Perlindungan Anak**

**Sub Unit Organisasi : 2.08.2.14.0.00.10.00 Dinas Pengendalian Penduduk, Keluarga Berencana, Pemberdayaan Perempuan Dan Perlindungan Anak**

| Kode | | | | | Urusan/ Bidang Urusan/ Program/ Kegiatan/ Sub Kegiatan | Indikator Kinerja | | | Rencana Tahun 2022 | | | | | | Catatan Penting | Prakiraan Maju Rencana Tahun 2023 | | |
|---|---|---|---|---|---|---|---|---|---|---|---|---|---|---|---|---|---|---|
| | | | | | | | | | | Target Capaian Kinerja | | | | | | Target Capaian Kinerja | | Kebutuhan |
| | | | | | | Program Capaian | Kegiatan Keluaran Sub | Kegiatan Hasil | Output Kegiatan Lokasi | Program | Kegiatan Keluaran Sub | Kegiatan Hasil | Indikatif (Rp.) Pagu | Dana Sumber | | Tolok Ukur | Target | Dana/ Pagu Indikatif (Rp.) |
| | | | | | kepada Pemangku Kepentingan | | | | | | | | | | | | | |
| 2 | 4 1 | 2 0 | 1 2.0 | 4 1 | Pelaksanaan Sarasehan Hasil Pemutakhiran Data Keluarga | Persentase Perangkat Daerah yang Menyusun dan Memanfaatkan Rencana Induk Pengendalian Penduduk | dokumen pemukhtahiran data keluarga | Persentase Perankat daerah yang menyusun dan Memanfaatkan rencana Induk Pengendalian Penduduk | Kab. Takalar, Pattallassang, Kalabbirang | 100 % | 1 Dokumen | 100 % | 20,000,000 | Dana Transfer Umum-Dana Alokasi Umum | | Persentase Perangkat Daerah yang Menyusun dan Memanfaatkan Rencana Induk Pengendalian Penduduk | 100 % | 20,000,000 |
| 2 | 4 1 | 2 0 | 1 2.0 | 5 1 | Pelaksanaan Rapat Pengendalian Program KKBPK | Persentase Perangkat Daerah yang Menyusun dan Memanfaatkan Rencana Induk Pengendalian Penduduk | jumlah pelaksanaan rapat | Persentase Perankat daerah yang menyusun dan Memanfaatkan rencana Induk Pengendalian Penduduk | Kab. Takalar, Pattallassang, Kalabbirang | 100 % | 12 kali | 100 % | 50,000,000 | Dana Transfer Umum-Dana Alokasi Umum | | Persentase Perangkat Daerah yang Menyusun dan Memanfaatkan Rencana Induk Pengendalian Penduduk | 100 % | 50,000,000 |
| **2** | **4 1** | **2 0** | **2 2.0** | | **Pemetaan Perkiraan Pengendalian Penduduk Cakupan Daerah Kabupaten/Kota** | | | | | | | | **365,000,000** | | | | | **365,000,000** |
| 2 | 4 1 | 2 0 | 2 2.0 | 1 0 | Perumusan Parameter Kependudukan | Persentase Perangkat Daerah yang Menyusun dan Memanfaatkan Rencana Induk Pengendalian Penduduk | Dokumen perumusan parameter kependudukan | Persentase Perankat daerah yang menyusun dan Memanfaatkan rencana Induk Pengendalian Penduduk | Kab. Takalar, Pattallassang, Kalabbirang | 100 % | 0 Dokumen | 100 % | 0 | Dana Transfer Umum-Dana Alokasi Umum | | Persentase Perangkat Daerah yang Menyusun dan Memanfaatkan Rencana Induk Pengendalian Penduduk | 100 % | 0 |
| 2 | 4 1 | 2 0 | 2 2.0 | 2 0 | Penyediaan dan Pengolahan Data Kependudukan | Persentase Perangkat Daerah yang Menyusun dan Memanfaatkan Rencana Induk Pengendalian Penduduk | persentase penyediaan data dokumen | Persentase Perankat daerah yang menyusun dan Memanfaatkan rencana Induk Pengendalian Penduduk | Kab. Takalar, Pattallassang, Kalabbirang | 100 % | 1 Dokumen | 100 % | 100,000,000 | Dana Transfer Umum-Dana Alokasi Umum | | Persentase Perangkat Daerah yang Menyusun dan Memanfaatkan Rencana Induk Pengendalian Penduduk | 100 % | 100,000,000 |
| 2 | 4 1 | 2 0 | 2 2.0 | 3 0 | Penyusunan Profil Kependudukan, Keluarga Berencana dan Pembangunan Keluarga | Persentase Perangkat Daerah yang Menyusun dan Memanfaatkan Rencana Induk Pengendalian Penduduk | Dokumen penyusunan profil kependudukan, keluarga berencana dan pembangunan berencana | Persentase Perankat daerah yang menyusun dan Memanfaatkan rencana Induk Pengendalian Penduduk | Kab. Takalar, Pattallassang, Kalabbirang | 100 % | 1 Dokumen | 100 % | 0 | Dana Transfer Umum-Dana Alokasi Umum | | Persentase Perangkat Daerah yang Menyusun dan Memanfaatkan Rencana Induk Pengendalian Penduduk | 100 % | 0 |
| 2 | 4 1 | 2 0 | 2 2.0 | 4 0 | Pemetaan Kependudukan | Persentase Perangkat Daerah yang Menyusun dan Memanfaatkan Rencana Induk Pengendalian Penduduk | dokumen pemetaan kependudukan | Persentase Perankat daerah yang menyusun dan Memanfaatkan rencana Induk Pengendalian Penduduk | Kab. Takalar, Pattallassang, Kalabbirang | 100 % | 0 Dokumen | 100 % | 0 | Dana Transfer Umum-Dana Alokasi Umum | | Persentase Perangkat Daerah yang Menyusun dan Memanfaatkan Rencana Induk Pengendalian Penduduk | 100 % | 0 |
| 2 | 4 1 | 2 0 | 2 2.0 | 5 0 | Penyusunan Kajian Dampak Kependudukan | Persentase Perangkat Daerah yang Menyusun dan Memanfaatkan Rencana Induk Pengendalian Penduduk | dokumen penyusunan kajian dampak kependudukan | Persentase Perankat daerah yang menyusun dan Memanfaatkan rencana Induk Pengendalian Penduduk | Kab. Takalar, Pattallassang, Kalabbirang | 100 % | 0 Dokumen | 100 % | 0 | Dana Transfer Umum-Dana Alokasi Umum | | Persentase Perangkat Daerah yang Menyusun dan Memanfaatkan Rencana Induk Pengendalian Penduduk | 100 % | 0 |



## Program dan Kegiatan Perangkat Daerah
## Kabupaten Takalar
## Tahun 2022

**Unit Organisasi : 2.08.2.14.0.00.10.00 Dinas Pengendalian Penduduk, Keluarga Berencana, Pemberdayaan Perempuan Dan Perlindungan Anak**

**Sub Unit Organisasi : 2.08.2.14.0.00.10.00 Dinas Pengendalian Penduduk, Keluarga Berencana, Pemberdayaan Perempuan Dan Perlindungan Anak**

| Kode | | | | | Urusan/ Bidang Urusan/ Program/ Kegiatan/ Sub Kegiatan | Indikator Kinerja | | | Rencana Tahun 2022 | | | | | | Catatan Penting | Prakiraan Maju Rencana Tahun 2023 | | |
|---|---|---|---|---|---|---|---|---|---|---|---|---|---|---|---|---|---|---|
| | | | | | | | | | | Target Capaian Kinerja | | | | | | | Target Capaian Kinerja | | Kebutuhan |
| | | | | | | Capaian Program | Keluaran Sub Kegiatan | Hasil Kegiatan | Lokasi Output Kegiatan | Program | Keluaran Sub Kegiatan | Hasil Kegiatan | Pagu Indikatif (Rp.) | Sumber Dana | | Tolok Ukur | Target | Dana/ Pagu Indikatif (Rp.) |
| 2 | 1 4 | 0 2 | 2.0 | 0 6 | Pengembangan Model Solusi Strategis Pengendalian Dampak Kependudukan | Persentase Perangkat Daerah yang Menyusun dan Memanfaatkan Rencana Induk Pengendalian Penduduk | dokumen pengembangan Model solusi strategis pengendalian dampak penduduk | Persentase Perankat daerah yang menyusun dan Memanfaatkan rencana Induk Pengendalian Penduduk | Kab. Takalar, Pattallassang, Kalabbirang | 100 % | 1 Dokumen | 100 % | 0 | | | Persentase Perangkat Daerah yang Menyusun dan Memanfaatkan Rencana Induk Pengendalian Penduduk | 100 % | 0 |
| 2 | 1 4 | 0 2 | 2.0 | 0 7 | Pengukuran dan Perhitungan Indikator Kerentanan Dampak Kependudukan (Early Warning System/Peringatan Dini) | Persentase Perangkat Daerah yang Menyusun dan Memanfaatkan Rencana Induk Pengendalian Penduduk | dokumen pengukuran dan perhitungan indikator | Persentase Perankat daerah yang menyusun dan Memanfaatkan rencana Induk Pengendalian Penduduk | Kab. Takalar, Pattallassang, Kalabbirang | 100 % | 1 dokumen | 100 % | 0 | Dana Transfer Umum-Dana Alokasi Umum | | Persentase Perangkat Daerah yang Menyusun dan Memanfaatkan Rencana Induk Pengendalian Penduduk | 100 % | 0 |
| 2 | 1 4 | 0 2 | 2.0 | 0 8 | Membentuk Rumah Data Kependudukan di Kampung KB Untuk Memperkuat Integrasi Program KKBPK di Sektor Lain | Persentase Perangkat Daerah yang Menyusun dan Memanfaatkan Rencana Induk Pengendalian Penduduk | jumlah rumah data yang di bina | Persentase Perankat daerah yang menyusun dan Memanfaatkan rencana Induk Pengendalian Penduduk | Kab. Takalar, Pattallassang, Kalabbirang | 100 % | 18 unit | 100 % | 50,000,000 | Dana Transfer Umum-Dana Alokasi Umum | | Persentase Perangkat Daerah yang Menyusun dan Memanfaatkan Rencana Induk Pengendalian Penduduk | 100 % | 50,000,000 |
| 2 | 1 4 | 0 2 | 2.0 | 0 9 | Pembinaan dan Pengawasan Penyelenggaraan Sistem Informasi Keluarga | Persentase Perangkat Daerah yang Menyusun dan Memanfaatkan Rencana Induk Pengendalian Penduduk | pembinaan dan pengawasan | Persentase Perankat daerah yang menyusun dan Memanfaatkan rencana Induk Pengendalian Penduduk | Kab. Takalar, Pattallassang, Kalabbirang | 100 % | 1 kali | 100 % | 0 | Dana Transfer Umum-Dana Alokasi Umum | | Persentase Perangkat Daerah yang Menyusun dan Memanfaatkan Rencana Induk Pengendalian Penduduk | 100 % | 0 |
| 2 | 1 4 | 0 2 | 2.0 | 1 0 | Pemanfaatan Data Hasil Pemutakhiran Data Keluarga | Persentase Perangkat Daerah yang Menyusun dan Memanfaatkan Rencana Induk Pengendalian Penduduk | persentase pencatatan dan pengumpulan data | Persentase Perankat daerah yang menyusun dan Memanfaatkan rencana Induk Pengendalian Penduduk | Kab. Takalar, Pattallassang, Kalabbirang | 100 % | 100 persen | 100 % | 15,000,000 | | | Persentase Perangkat Daerah yang Menyusun dan Memanfaatkan Rencana Induk Pengendalian Penduduk | 100 % | 15,000,000 |
| 2 | 1 4 | 0 2 | 2.0 | 1 1 | Penyediaan Data dan Informasi Keluarga | Persentase Perangkat Daerah yang Menyusun dan Memanfaatkan Rencana Induk Pengendalian Penduduk | dokumen data dan informasi keluarga | Persentase Perankat daerah yang menyusun dan Memanfaatkan rencana Induk Pengendalian Penduduk | Kab. Takalar, Pattallassang, Kalabbirang | 100 % | 1 Dokumen | 100 % | 0 | Dana Transfer Umum-Dana Alokasi Umum | | Persentase Perangkat Daerah yang Menyusun dan Memanfaatkan Rencana Induk Pengendalian Penduduk | 100 % | 0 |
| 2 | 1 4 | 0 2 | 2.0 | 1 2 | Pencatatan dan Pengumpulan Data Keluarga | Persentase Perangkat Daerah yang Menyusun dan Memanfaatkan Rencana Induk Pengendalian Penduduk | persentase pencatatan dan pengumpulan data keluarga | Persentase Perankat daerah yang menyusun dan Memanfaatkan rencana Induk Pengendalian Penduduk | Kab. Takalar, Pattallassang, Kalabbirang | 100 % | 100 PERSEN | 100 % | 0 | Dana Transfer Umum-Dana Alokasi Umum | | Persentase Perangkat Daerah yang Menyusun dan Memanfaatkan Rencana Induk Pengendalian Penduduk | 100 % | 0 |
| 2 | 1 4 | 0 2 | 2.0 | 1 3 | Pengolahan dan Pelaporan Data Pengendalian Lapangan dan Pelayanan KB | Persentase Perangkat Daerah yang Menyusun dan Memanfaatkan Rencana Induk Pengendalian Penduduk | persentase pengelohan dan pelaporan data pengendalian lapangan dan pelayanan kb | Persentase Perankat daerah yang menyusun dan Memanfaatkan rencana Induk Pengendalian Penduduk | Kab. Takalar, Pattallassang, Kalabbirang | 100 % | 10 kecamatann | 100 % | 100,000,000 | Dana Transfer Umum-Dana Alokasi Umum | | Persentase Perangkat Daerah yang Menyusun dan Memanfaatkan Rencana Induk Pengendalian Penduduk | 100 % | 100,000,000 |



## Program dan Kegiatan Perangkat Daerah
## Kabupaten Takalar
## Tahun 2022

**Unit Organisasi : 2.08.2.14.0.00.10.00 Dinas Pengendalian Penduduk, Keluarga Berencana, Pemberdayaan Perempuan Dan Perlindungan Anak**

**Sub Unit Organisasi : 2.08.2.14.0.00.10.00 Dinas Pengendalian Penduduk, Keluarga Berencana, Pemberdayaan Perempuan Dan Perlindungan Anak**

| Kode | | | | | Urusan/ Bidang Urusan/ Program/ Kegiatan/ Sub Kegiatan | Indikator Kinerja | | | Rencana Tahun 2022 | | | | | | Catatan Penting | Prakiraan Maju Rencana Tahun 2023 | | |
|---|---|---|---|---|---|---|---|---|---|---|---|---|---|---|---|---|---|---|
| | | | | | | | | | | Target Capaian Kinerja | | | | | | Target Capaian Kinerja | | Kebutuhan |
| | | | | | | Capaian Program | Keluaran Sub Kegiatan | Hasil Kegiatan | Lokasi Output Kegiatan | Program | Keluaran Sub Kegiatan | Hasil Kegiatan | Pagu Indikatif (Rp.) | Sumber Dana | | Tolok Ukur | Target | Dana/ Pagu Indikatif (Rp.) |
| 2.04 | 1 | 2.02 | 4 | 1 | Pembinaan dan Pengawasan Pencatatan dan Pelaporan Program KKBPK | Persentase Perangkat Daerah yang Menyusun dan Memanfaatkan Rencana Induk Pengendalian Penduduk | jumlah pembinaandan pengawasan pencatatan dan pelaporan program KKBPK | Persentase Perankat daerah yang menyusun dan Memanfaatkan rencana Induk Pengendalian Penduduk | Kab. Takalar, Pattallassang, Kalabbirang | 100 % | 12 Kali | 100 % | 100,000,000 | | | Persentase Perangkat Daerah yang Menyusun dan Memanfaatkan Rencana Induk Pengendalian Penduduk | 100 % | 100,000,000 |
| 2.04 | 1 | 2.03 | | | PROGRAM PEMBINAAN KELUARGA BERENCANA (KB) | | | | | | | | 2,863,467,00 0 | | | | | 2,863,467,00 0 |
| **2.04** | **1** | **2.03** | **2.01** | | **Pelaksanaan Advokasi, Komunikasi, Informasi dan Edukasi (KIE) Pengendalian Penduduk dan KB sesuai Kearifan Budaya Lokal** | | | | | | | | **831,482,000** | | | | | **831,482,000** |
| 2.04 | 1 | 2.03 | 1 | 0 | Advokasi Program KKBPK kepada Stakeholders dan Mitra Kerja | Akseptor Rasio | stecholder dan mitranya | Akseptor Rasio | Kab. Takalar, Pattallassang, Kalabbirang | 68,42 % | 0 mitra | 68 % | 0 | Dana Transfer Umum-Dana Alokasi Umum | | Akseptor Rasio | 68,42 % | 0 |
| 2.04 | 1 | 2.03 | 3 | 0 | Penyediaan dan Distribusi Sarana KIE Program KKBPK | Akseptor Rasio | jumlah kecamatan yang melakukan komunikasi inforamsi dan edukasi (KIE) program KKBPK sesuai kearifan lokal | Akseptor Rasio | Kab. Takalar, Pattallassang, Kalabbirang | 68,42 % | 10 kecamatan | 68 % | 162,530,000 | DAK Non Fisik - BOKKB - BOKB | | Akseptor Rasio | 68,42 % | 162,530,000 |
| 2.04 | 1 | 2.03 | 4 | 0 | Promosi dan KIE Program KKBPK Melalui Media Massa Cetak dan Elektronik serta Media Luar Ruang | Akseptor Rasio | jumlah promosi KIE | Akseptor Rasio | Kab. Takalar, Pattallassang, Kalabbirang | 68,42 % | 0 Kali | 68 % | 0 | Dana Transfer Umum-Dana Alokasi Umum | | Akseptor Rasio | 68,42 % | 0 |
| 2.04 | 1 | 2.03 | 5 | 0 | Penggunaan Media Massa Cetak, Elektronik dan Media Lainnya sesuai Kearifan Budaya Lokal Dalam Pencitraan Program KKBPK | Akseptor Rasio | jumlah media massa | Akseptor Rasio | Kab. Takalar, Pattallassang, Kalabbirang | 68,42 % | 0 Kali | 68 % | 0 | Dana Transfer Umum-Dana Alokasi Umum | | Akseptor Rasio | 68,42 % | 0 |
| 2.04 | 1 | 2.03 | 6 | 0 | Pelaksanaan Mekanisme Operasional Program KKBPK melalui Rapat Koordinasi Kecamatan (Rakorcam), Rapat Koordinasi Desa (Rakordes), dan Mini Lokakarya (Minilok) | Akseptor Rasio | jumlah pelaksanaan operasional program | Akseptor Rasio | Kab. Takalar, Pattallassang, Kalabbirang | 68,42 % | 0 Kali | 68 % | 0 | Dana Transfer Umum-Dana Alokasi Umum | | Akseptor Rasio | 68,42 % | 0 |
| 2.04 | 1 | 2.03 | 7 | 0 | Pengelolaan Operasional dan Sarana di Balai Penyuluhan KKBPK | Akseptor Rasio | Jumlah Bulan Dukungan Operasional Balai Penyuluhan KKBPK | Akseptor Rasio | Kab. Takalar, Semua Kecamatan, Semua Kelurahan | 68,42 % | 12 Bulan | 68 % | 668,952,000 | DAK Non Fisik - BOKKB - BOK | | Akseptor Rasio | 68,42 % | 668,952,000 |
| 2.04 | 1 | 2.03 | 8 | 0 | Pengendalian Program KKBPK | Akseptor Rasio | program pelaksanaan KKBPK | Akseptor Rasio | Kab. Takalar, Pattallassang, Kalabbirang | 68,42 % | 0 Kali | 68 % | 0 | Dana Transfer Umum-Dana Alokasi Umum | | Akseptor Rasio | 68,42 % | 0 |
| **2.04** | **1** | **2.03** | **2.02** | | **Pendayagunaan Tenaga Penyuluh KB/Petugas Lapangan KB (PKB/PLKB)** | | | | | | | | **480,000,000** | | | | | **480,000,000** |



## Program dan Kegiatan Perangkat Daerah
## Kabupaten Takalar
## Tahun 2022

**Unit Organisasi : 2.08.2.14.0.00.10.00 Dinas Pengendalian Penduduk, Keluarga Berencana, Pemberdayaan Perempuan Dan Perlindungan Anak**

**Sub Unit Organisasi : 2.08.2.14.0.00.10.00 Dinas Pengendalian Penduduk, Keluarga Berencana, Pemberdayaan Perempuan Dan Perlindungan Anak**

| Kode | | | | | Urusan/ Bidang Urusan/ Program/ Kegiatan/ Sub Kegiatan | Indikator Kinerja | | | | Rencana Tahun 2022 | | | | | | Catatan Penting | Prakiraan Maju Rencana Tahun 2023 | | |
|---|---|---|---|---|---|---|---|---|---|---|---|---|---|---|---|---|---|---|---|
| | | | | | | Program | Capaian | Kegiatan | Hasil | Lokasi Output Kegiatan | Target Capaian Kinerja | | | Pagu Indikatif (Rp.) | Sumber Dana | | Target Capaian Kinerja | | Kebutuhan Dana/ Pagu Indikatif (Rp.) |
| | | | | | | | | Keluaran Sub | | | Program | Keluaran Sub Kegiatan | Hasil Kegiatan | | | | Tolok Ukur | Target | |
| 2 | 1 4 | 0 3 | 2.0 2 | 0 1 | Pembinaan IMP dan Program KKBPK di Lini Lapangan oleh PKB/PLKB | Akseptor | Rasio | jumlah kader yang melaksanakan program KKBPK di lini lapangan dan PKB PLKB | Akseptor | Rasio | Kab. Takalar, Pattallassang, Kalabbirang | 68,42 % | 0 orang | 68 % | 0 | Dana Transfer Umum-Dana Alokasi Umum | | Akseptor | Rasio | 68,42 % | 0 |
| 2 | 1 4 | 0 3 | 2.0 2 | 0 2 | Penyediaan Sarana Pendukung Operasional PKB/PLKB | Akseptor | Rasio | sarana persentase pendukung operasional | Akseptor | Rasio | Kab. Takalar, Pattallassang, Kalabbirang | 68,42 % | 0 persen | 68 % | 0 | Dana Transfer Umum-Dana Alokasi Umum | | Akseptor | Rasio | 68,42 % | 0 |
| 2 | 1 4 | 0 3 | 2.0 2 | 0 3 | Penguatan Pelaksanaan Penyuluhan, Penggerakan, Pelayanan dan Pengembangan Program KKBPK untuk Petugas Keluarga Berencana/Penyuluh Lapangan Keluarga Berencana (PKB/PLKB) | Akseptor | Rasio | jumlah pkb yang melakukan pelayanan | Akseptor | Rasio | Kab. Takalar, Pattallassang, Kalabbirang | 68,42 % | 0 org | 68 % | 0 | Dana Transfer Umum-Dana Alokasi Umum | | Akseptor | Rasio | 68,42 % | 0 |
| 2 | 1 4 | 0 3 | 2.0 2 | 0 4 | Penggerakan Kader Institusi Masyarakat Pedesaan (IMP) | Akseptor | Rasio | Tersedianya Fasilitas Sarana dan Prasarana Operasional Lini Lapangan Program KKBPK | Akseptor | Rasio | | 68,42 % | 100 Persen | 68 % | 480,000,000 | DAK Non Fisik - BOKKB - BOKB | | Akseptor | Rasio | 68,42 % | 480,000,000 |
| **2** | **1 4** | **0 3** | **2.0 3** | | **Pengendalian dan Pendistribusian Kebutuhan Alat dan Obat Kontrasepsi serta Pelaksanaan Pelayanan KB di Daerah Kabupaten/Kota** | | | | | | | | | **1,036,305,000** | | | | | | **1,036,305,000** |
| 2 | 1 4 | 0 3 | 2.0 3 | 0 1 | Pengendalian Pendistribusian Alat dan Obat Kontrasepsi dan Sarana Penunjang Pelayanan KB ke Fasilitas Kesehatan Termasuk Jaringan dan Jejaringnya | Akseptor | Rasio | Cakupan ketersediaan dan distribusi alat dan obat kontrasepsi untuk memenuhi permintaan masyarakat | Akseptor | Rasio | Semua Kabupaten/Kota, Semua Kecamatan, Semua Kelurahan | 68,42 % | 69.14 Persen | 100 % | 49,917,000 | DAK Non Fisik - BOKKB - BOKB | | Akseptor | Rasio | 68,42 % | 49,917,000 |
| 2 | 1 4 | 0 3 | 2.0 3 | 0 2 | Peningkatan Kompetensi Pengelola dan Petugas Logistik Alat dan Obat Kontrasepsi serta Sarana Penunjang Pelayanan KB | Akseptor | Rasio | jumlah pengelola dan petugas logistik | Akseptor | Rasio | Kab. Takalar, Pattallassang, Kalabbirang | 68,42 % | 0 org | 100 % | 0 | Dana Transfer Umum-Dana Alokasi Umum | | Akseptor | Rasio | 68,42 % | 0 |
| 2 | 1 4 | 0 3 | 2.0 3 | 0 3 | Peningkatan Kesertaan Penggunaan Metode Kontrasepsi Jangka Panjang (MKJP) | Akseptor | Rasio | Persentase Penggunaan Metode Kontrasepsi Jangka Panjang (MKJP) | Akseptor | Rasio | Kab. Takalar, Pattallassang, Kalabbirang | 68,42 % | 16.9 Persen | 100 % | 45,000,000 | DAK Non Fisik - BOKKB - BOKB | | Akseptor | Rasio | 68,42 % | 45,000,000 |
| 2 | 1 4 | 0 3 | 2.0 3 | 0 5 | Penyusunan Rencana Kebutuhan Alat dan Obat Kontrasepsi (Alokon) dan Sarana Penunjang Pelayanan KB | Akseptor | Rasio | jumlah fayankes pendistribusian alat dan obat kontrasepsi ( alokon) | Akseptor | Rasio | Kab. Takalar, Pattallassang, Kalabbirang | 68,42 % | 0 kegiatan | 100 % | 0 | Dana Transfer Umum-Dana Alokasi Umum | | Akseptor | Rasio | 68,42 % | 0 |
| 2 | 1 4 | 0 3 | 2.0 3 | 0 6 | Penyediaan Sarana Penunjang Pelayanan KB | Akseptor | Rasio | Cakupan pengadaan sarana dan prasarana penunjang | Akseptor | Rasio | Kab. Takalar, Pattallassang, Kalabbirang | 68,42 % | 100 Persen | 100 % | 901,388,000 | DAK Fisik - Bidang Kesehatan - Reguler - KB | | Akseptor | Rasio | 68,42 % | 901,388,000 |



## Program dan Kegiatan Perangkat Daerah
## Kabupaten Takalar
## Tahun 2022

**Unit Organisasi : 2.08.2.14.0.00.10.00 Dinas Pengendalian Penduduk, Keluarga Berencana, Pemberdayaan Perempuan Dan Perlindungan Anak**

**Sub Unit Organisasi : 2.08.2.14.0.00.10.00 Dinas Pengendalian Penduduk, Keluarga Berencana, Pemberdayaan Perempuan Dan Perlindungan Anak**

| Kode | | | | | Urusan/ Bidang Urusan/ Program/ Kegiatan/ Sub Kegiatan | Indikator Kinerja | | | Rencana Tahun 2022 | | | | | | Catatan Penting | Prakiraan Maju Rencana Tahun 2023 | | |
|---|---|---|---|---|---|---|---|---|---|---|---|---|---|---|---|---|---|---|
| | | | | | | | | | | Target Capaian Kinerja | | | | | | Target Capaian Kinerja | | Kebutuhan Dana/ Pagu Indikatif (Rp.) |
| | | | | | | Program Capaian | Kegiatan Keluaran Sub Kegiatan | Kegiatan Hasil | Output Kegiatan Lokasi | Program | Keluaran Sub Kegiatan | Hasil Kegiatan | Pagu Indikatif (Rp.) | Sumber Dana | | Tolok Ukur | Target | |
| | | | | | | | pelayanan KB yang diadakan | | | | | | | | | | | |
| 2 | 1 4 | 0 3 | 2.0 3 | 0 7 | Pembinaan Pasca Pelayanan bagi Peserta KB | Rasio Akseptor | pesertase pasca pembinaan pelayanan | Rasio Akseptor | Kab. Takalar, Pattallassang, Kalabbirang | 68,42 % | 0 persentase | 100 % | 0 | Dana Transfer Umum-Dana Alokasi Umum | | Rasio Akseptor | 68,42 % | 0 |
| 2 | 1 4 | 0 3 | 2.0 3 | 0 8 | Pembinaan Pelayanan Keluarga Berencana dan Kesehatan Reproduksi di Fasilitas Kesehatan termasuk Jaringan dan Jejaringnya | Rasio Akseptor | jumlah faskes yang dibina | Rasio Akseptor | Kab. Takalar, Pattallassang, Kalabbirang | 68,42 % | 0 faskes | 100 % | 0 | Dana Transfer Umum-Dana Alokasi Umum | | Rasio Akseptor | 68,42 % | 0 |
| 2 | 1 4 | 0 3 | 2.0 3 | 0 9 | Promosi dan Konseling Kesehatan Reproduksi, serta Hak-Hak Reproduksi di Fasilitas Kesehatan dan Kelompok Kegiatan | Rasio Akseptor | jumlah kelompok konseling kesehatan | Rasio Akseptor | Kab. Takalar, Pattallassang, Kalabbirang | 68,42 % | 0 kelompol | 100 % | 0 | Dana Transfer Umum-Dana Alokasi Umum | | Rasio Akseptor | 68,42 % | 0 |
| 2 | 1 4 | 0 3 | 2.0 3 | 1 0 | Peningkatan Kompetensi Tenaga Pelayanan Keluarga Berencana dan Kesehatan Reproduksi | Rasio Akseptor | jumlah peserta kompetensi | Rasio Akseptor | Kab. Takalar, Pattallassang, Kalabbirang | 68,42 % | 0 orang | 100 % | 0 | Dana Transfer Umum-Dana Alokasi Umum | | Rasio Akseptor | 68,42 % | 0 |
| 2 | 1 4 | 0 3 | 2.0 3 | 1 1 | Dukungan Operasional Pelayanan KB Bergerak | Rasio Akseptor | jumlah kecamatan pelayanan KB | Rasio Akseptor | Kab. Takalar, Pattallassang, Kalabbirang | 68,42 % | 10 kecamatan | 100 % | 0 | Dana Transfer Umum-Dana Alokasi Umum | | Rasio Akseptor | 68,42 % | 0 |
| 2 | 1 4 | 0 3 | 2.0 3 | 1 2 | Promosi dan Konseling KB Pasca Persalinan dan Pasca Keguguran | Rasio Akseptor | jumlah peserta promosi dan konseling | Rasio Akseptor | Kab. Takalar, Pattallassang, Kalabbirang | 68,42 % | 40 orang | 100 % | 40,000,000 | Dana Transfer Umum-Dana Alokasi Umum | | Rasio Akseptor | 68,42 % | 40,000,000 |
| 2 | 1 4 | 0 3 | 2.0 3 | 1 3 | Peningkatan Kesertaan KB Pria | Rasio Akseptor | | Rasio Akseptor | | 68,42 % | | 100 % | 0 | Dana Transfer Umum-Dana Alokasi Umum | | Rasio Akseptor | 68,42 % | 0 |
| **2** | **1 4** | **0 3** | **2.0 4** | | **Pemberdayaan dan Peningkatan Peran serta Organisasi Kemasyarakatan Tingkat Daerah Kabupaten/Kota dalam Pelaksanaan Pelayanan dan Pembinaan Kesertaan Ber-KB** | | | | | | | | **515,680,000** | | | | | **515,680,000** |
| 2 | 1 4 | 0 3 | 2.0 4 | 0 1 | Penguatan Peran serta Organisasi Kemasyarakatan dan Mitra Kerja Lainnya dalam Pelaksanaan Pelayanan dan Pembinaan Kesertaan Ber-KB | Rasio Akseptor | jumlah sosialisasi peserta kb pria | Rasio Akseptor | Kab. Takalar, Pattallassang, Kalabbirang | 68,42 % | 0 orang | 68 % | 0 | Dana Transfer Umum-Dana Alokasi Umum | | Rasio Akseptor | 68,42 % | 0 |
| 2 | 1 4 | 0 3 | 2.0 4 | 0 2 | Integrasi Pembangunan Lintas Sektor di Kampung KB | Rasio Akseptor | jumlah kampung kb yang dibina | Rasio Akseptor | Kab. Takalar, Pattallassang, Kalabbirang | 68,42 % | 0 unit | 68 % | 0 | Dana Transfer Umum-Dana Alokasi Umum | | Rasio Akseptor | 68,42 % | 0 |



## Program dan Kegiatan Perangkat Daerah
## Kabupaten Takalar
## Tahun 2022

**Unit Organisasi : 2.08.2.14.0.00.10.00 Dinas Pengendalian Penduduk, Keluarga Berencana, Pemberdayaan Perempuan Dan Perlindungan Anak**

**Sub Unit Organisasi : 2.08.2.14.0.00.10.00 Dinas Pengendalian Penduduk, Keluarga Berencana, Pemberdayaan Perempuan Dan Perlindungan Anak**

| Kode | | | | | Urusan/ Bidang Urusan/ Program/ Kegiatan/ Sub Kegiatan | Indikator Kinerja | | | Rencana Tahun 2022 | | | | | | | Prakiraan Maju Rencana Tahun 2023 | | |
|---|---|---|---|---|---|---|---|---|---|---|---|---|---|---|---|---|---|---|
| | | | | | | | | | | Target Capaian Kinerja | | | | | | Target Capaian Kinerja | | |
| | | | | | | Capaian Program | Keluaran Sub Kegiatan | Hasil Kegiatan | Lokasi Output Kegiatan | Program | Keluaran Sub Kegiatan | Hasil Kegiatan | Pagu Indikatif (Rp.) | Sumber Dana | Catatan Penting | Tolok Ukur | Target | Kebutuhan Dana/ Pagu Indikatif (Rp.) |
| 2 | 1 4 | 0 3 | 2.0 4 | 0 3 | Pelaksanaan dan Pengelolaan Program KKBPK di Kampung KB | Rasio Akseptor | Terlaksanany a program KKBK | Rasio Akseptor | | 68,42 % | 10 Kecamatann | 68 % | 515,680,000 | DAK Non Fisik - BOKKB - BOKB | | Rasio Akseptor | 68,42 % | 515,680,000 |
| 2 | 1 4 | 0 3 | 2.0 4 | 0 4 | Pembinaan Terpadu Kampung KB | Rasio Akseptor | jumlah kampung kb yang dibina | Rasio Akseptor | Kab. Takalar, Pattallassang, Kalabbirang | 68,42 % | 0 unit | 68 % | 0 | Dana Transfer Umum-Dana Alokasi Umum | | Rasio Akseptor | 68,42 % | 0 |
| 2 | 1 4 | 0 4 | | | PROGRAM PEMBERDAYAAN DAN PENINGKATAN KELUARGA SEJAHTERA (KS) | | | | | | | | 580,000,000 | | | | | 580,000,000 |
| **2** | **1 4** | **0 4** | **2.0 1** | | **Pelaksanaan Pembangunan Keluarga melalui Pembinaan Ketahanan dan Kesejahteraan Keluarga** | | | | | | | | **580,000,000** | | | | | **580,000,000** |
| 2 | 1 4 | 0 4 | 2.0 1 | 0 1 | Pembentukan Kelompok Ketahanan dan Kesejahteraan Keluarga (Bina Keluarga Balita (BKB), Bina Keluarga Remaja (BKR), Pusat Informasi dan Konseling Remaja (PIK-R) Bina Keluarga Lansia (BKL), Unit Peningkatan Pendapatan Keluarga Sejahtera (UPPKS) dan Pemberdayaan Ekonomi Keluarga) | Cakupan Kelompok Kegiatan yang Melakukan Pembinaan Keluarga Melalui 8 Fungsi Keluarga | jumlah pembentukan kelompokketahanan kesejahteraan keluarga BKB, BKR | Cakupan kelompok Kegiaatan yang melakukan Pembinaan Keluarga melalui fungsi 8 Keluarga | Semua Kabupaten/Kota, Semua Kecamatan, Semua Kelurahan | 53,9 % | 50 kelompok | 100 Persen | 100,000,000 | Dana Transfer Umum-Dana Alokasi Umum | | Cakupan Kelompok Kegiatan yang Melakukan Pembinaan Keluarga Melalui 8 Fungsi Keluarga | 53,9 % | 100,000,000 |
| 2 | 1 4 | 0 4 | 2.0 1 | 0 2 | Pengadaan Sarana Kelompok Kegiatan Ketahanan dan Kesejahteraan Keluarga (BKB, BKR, BKL, PPPKS, PIK-R dan Pemberdayaan Ekonomi Keluarga/UPPKS) | Cakupan Kelompok Kegiatan yang Melakukan Pembinaan Keluarga Melalui 8 Fungsi Keluarga | jumlah sarana kesejahteraan keluarga BKB, BKR, BKL, PPPKS, Pik Remaja pemberdayaan ekonomi keluarga UPKS | Cakupan kelompok Kegiaatan yang melakukan Pembinaan Keluarga melalui fungsi 8 Keluarga | Kab. Takalar, Pattallassang, Kalabbirang | 53,9 % | 30 kelompok | 100 Persen | 65,000,000 | DAK Fisik - Bidang Kesehatan - Penugasan - Penurunan Stunting | | Cakupan Kelompok Kegiatan yang Melakukan Pembinaan Keluarga Melalui 8 Fungsi Keluarga | 53,9 % | 65,000,000 |
| 2 | 1 4 | 0 4 | 2.0 1 | 0 5 | Penyediaan Biaya Operasional bagi Pengelola dan Pelaksana (Kader) Ketahanan dan Kesejahteraan Keluarga (BKB, BKR, BKL, PPPKS, PIK-R dan Pemberdayaan Ekonomi Keluarga/UPPKS) | Cakupan Kelompok Kegiatan yang Melakukan Pembinaan Keluarga Melalui 8 Fungsi Keluarga | tersedianya biaya operasional | Cakupan kelompok Kegiaatan yang melakukan Pembinaan Keluarga melalui fungsi 8 Keluarga | Kab. Takalar, Pattallassang, Kalabbirang | 53,9 % | 6 unit | 100 Persen | 400,000,000 | Dana Transfer Umum-Dana Alokasi Umum | | Cakupan Kelompok Kegiatan yang Melakukan Pembinaan Keluarga Melalui 8 Fungsi Keluarga | 53,9 % | 400,000,000 |
| 2 | 1 4 | 0 4 | 2.0 1 | 0 6 | Penyediaan Biaya Operasional bagi Kelompok Kegiatan Ketahanan dan Kesejahteraan Keluarga (BKB, BKR, BKL, PPPKS, PIK-R dan Pemberdayaan Ekonomi Keluarga/UPPKS) | Cakupan Kelompok Kegiatan yang Melakukan Pembinaan Keluarga Melalui 8 Fungsi Keluarga | tersedianya biaya opersional | Cakupan kelompok Kegiaatan yang melakukan Pembinaan Keluarga melalui fungsi 8 Keluarga | Kab. Takalar, Pattallassang, Kalabbirang | 53,9 % | 0 kegiatan | 100 Persen | 0 | DAK Non Fisik - BOKKB - BOKB | | Cakupan Kelompok Kegiatan yang Melakukan Pembinaan Keluarga Melalui 8 Fungsi Keluarga | 53,9 % | 0 |



## Program dan Kegiatan Perangkat Daerah
## Kabupaten Takalar
## Tahun 2022

**Unit Organisasi : 2.08.2.14.0.00.10.00 Dinas Pengendalian Penduduk, Keluarga Berencana, Pemberdayaan Perempuan Dan Perlindungan Anak**

**Sub Unit Organisasi : 2.08.2.14.0.00.10.00 Dinas Pengendalian Penduduk, Keluarga Berencana, Pemberdayaan Perempuan Dan Perlindungan Anak**

| Kode | | | | | Urusan/ Bidang Urusan/ Program/ Kegiatan/ Sub Kegiatan | Indikator Kinerja | | | Rencana Tahun 2022 | | | | | | Catatan Penting | Prakiraan Maju Rencana Tahun 2023 | | |
|---|---|---|---|---|---|---|---|---|---|---|---|---|---|---|---|---|---|---|
| | | | | | | Capaian Program | Keluaran Sub Kegiatan | Hasil Kegiatan | Lokasi Output Kegiatan | Target Capaian Kinerja | | | Pagu Indikatif (Rp.) | Sumber Dana | | Target Capaian Kinerja | | Kebutuhan Dana/ Pagu Indikatif (Rp.) |
| | | | | | | | | | | Program | Keluaran Sub Kegiatan | Hasil Kegiatan | | | | Tolok Ukur | Target | |
| 2 | 1 4 | 0 4 | 2.0 1 | 0 7 | Promosi dan Sosialisasi Kelompok Kegiatan Ketahanan dan Kesejahteraan Keluarga (BKB, BKR, BKL, PPPKS, PIK-R dan Pemberdayaan Ekonomi Keluarga/UPPKS) | Cakupan Kelompok Kegiatan yang Melakukan Pembinaan Keluarga Melalui 8 Fungsi Keluarga | jumlah pemilihan duta genre peserta | Cakupan kelompok Kegiaatan yang melakukan Pembinaan Keluarga melalui fungsi 8 Keluarga | Kab. Takalar, Pattallassang, Kalabbirang | 53,9 % | 0 orang | 100 Persen | 0 | Dana Transfer Umum-Dana Alokasi Umum | | Cakupan Kelompok Kegiatan yang Melakukan Pembinaan Keluarga Melalui 8 Fungsi Keluarga | % 53,9 | 0 |
| 2 | 1 4 | 0 4 | 2.0 1 | 0 8 | Promosi dan Sosialisasi Kelompok Kegiatan Ketahanan dan Kesejahteraan Keluarga (Menjadi Orang Tua Hebat, Generasi Berencana, Kelanjutusiaan serta Pengelolaan Keuangan Keluarga) | Cakupan Kelompok Kegiatan yang Melakukan Pembinaan Keluarga Melalui 8 Fungsi Keluarga | jumlah peserta penyuluhan | Cakupan kelompok Kegiaatan yang melakukan Pembinaan Keluarga melalui fungsi 8 Keluarga | Kab. Takalar, Pattallassang, Kalabbirang | 53,9 % | 0 kelompok | 100 Persen | 0 | Dana Transfer Umum-Dana Alokasi Umum | | Cakupan Kelompok Kegiatan yang Melakukan Pembinaan Keluarga Melalui 8 Fungsi Keluarga | % 53,9 | 0 |
| 2 | 1 4 | 0 4 | 2.0 1 | 0 9 | Penyerasian Kebijakan dalam Pelaksanaan Program yang Mendukung Tercapainya IPK | Cakupan Kelompok Kegiatan yang Melakukan Pembinaan Keluarga Melalui 8 Fungsi Keluarga | persentase terlaksananya IPK | Cakupan kelompok Kegiaatan yang melakukan Pembinaan Keluarga melalui fungsi 8 Keluarga | Kab. Takalar, Pattallassang, Kalabbirang | 53,9 % | 100 PERSEN | 100 Persen | 0 | Dana Transfer Umum-Dana Alokasi Umum | | Cakupan Kelompok Kegiatan yang Melakukan Pembinaan Keluarga Melalui 8 Fungsi Keluarga | % 53,9 | 0 |
| 2 | 1 4 | 0 4 | 2.0 1 | 1 1 | Advokasi dan Promosi IPK | Cakupan Kelompok Kegiatan yang Melakukan Pembinaan Keluarga Melalui 8 Fungsi Keluarga | jumlah peserta bimtek | Cakupan kelompok Kegiaatan yang melakukan Pembinaan Keluarga melalui fungsi 8 Keluarga | Kab. Takalar, Pattallassang, Kalabbirang | 53,9 % | 20 org | 100 Persen | 15,000,000 | Dana Transfer Umum-Dana Alokasi Umum | | Cakupan Kelompok Kegiatan yang Melakukan Pembinaan Keluarga Melalui 8 Fungsi Keluarga | % 53,9 | 15,000,000 |
| **2** | **1 4** | **0 4** | **2.0 2** | | **Pelaksanaan dan Peningkatan Peran Serta Organisasi Kemasyarakatan Tingkat Daerah Kabupaten/ Kota dalam Pembangunan Keluarga Melalui Pembinaan Ketahanan dan Kesejahteraan Keluarga** | | | | | | | | **0** | | | | | **0** |
| 2 | 1 4 | 0 4 | 2.0 2 | 0 4 | Promosi dan Sosialisasi Program Ketahanan dan Kesejahteraan Keluarga bagi Mitra Kerja | | Jumlah peserta sosialisasi | | Kab. Takalar, Pattallassang, Kalabbirang | | 0 org | | 0 | | | | | 0 |
| TOTAL | | | | | | | | | | | | | 9,262,129,946 | | | | | 9,162,129,946 |



## Program dan Kegiatan Perangkat Daerah
## Kabupaten Takalar
## Tahun 2022

**Unit Organisasi : 2.07.2.18.3.32.09.0000 Dinas Penanaman Modal, Pelayanan Terpadu Satu Pintu, Tenaga Kerja Dan Transmigrasi**

**Sub Unit Organisasi : 2.07.2.18.3.32.09.0000 Dinas Penanaman Modal, Pelayanan Terpadu Satu Pintu, Tenaga Kerja Dan Transmigrasi**

| Kode | | | | | Urusan/ Bidang Urusan/ Program/ Kegiatan/ Sub Kegiatan | Indikator Kinerja | | | Rencana Tahun 2022 | | | | | | | Prakiraan Maju Rencana Tahun 2023 | | |
|---|---|---|---|---|---|---|---|---|---|---|---|---|---|---|---|---|---|---|
| | | | | | | | | | | Target Capaian Kinerja | | | | | | Target Capaian Kinerja | | |
| | | | | | | Capaian Program | Keluaran Sub Kegiatan | Hasil Kegiatan | Lokasi Output Kegiatan | Program | Keluaran Sub Kegiatan | Hasil Kegiatan | Pagu Indikatif (Rp.) | Sumber Dana | Catatan Penting | Tolok Ukur | Target | Kebutuhan Dana/ Pagu Indikatif (Rp.) |
| 2 | | | | | URUSAN PEMERINTAHAN WAJIB YANG TIDAK BERKAITAN DENGAN PELAYANAN DASAR | | | | | | | | | | | | | |
| 2 | 07 | 0 | | | URUSAN PEMERINTAHAN BIDANG TENAGA KERJA | | | | | | | | 6,724,029,714 | | | | | 6,835,868,880 |
| 2 | 07 | 0 | 1 | 0 | PROGRAM PENUNJANG URUSAN PEMERINTAHAN DAERAH KABUPATEN/KOTA | | | | | | | | 6,521,029,714 | | | | | 6,460,868,880 |
| **2** | **07** | **0** | **1** | **0** | **2.0** | | | | | | | | **82,000,000** | | | | | **84,000,000** |
| **Perencanaan, Penganggaran, dan Evaluasi Kinerja Perangkat Daerah** | | | | | | | | | | | | | | | | | | |
| 2 | 07 | 0 | 1 | 0 | 2.0 | 1 | 0 | Penyusunan Dokumen Perencanaan Perangkat Daerah | Persentase Pemenuhan Perencanaan, Penganggaran dan Evaluasi Kinerja Perangkat Daerah | Jumlah Renja serta Perubahan yang disusun | Jumlah Dokumen Perencanaan dan Evaluasi Perangkat Daerah | Kab. Takalar, Pattallassang, Kalabbirang | 100 % | 2 Dokumen | 100 % | 12,000,000 | Dana Transfer Umum-Dana Alokasi Umum | | Persentase Pemenuhan Perencanaan, Penganggaran dan Evaluasi Kinerja Perangkat Daerah | 100 % | 15,000,000 |
| 2 | 07 | 0 | 1 | 0 | 2.0 | 1 | 0 | Koordinasi dan Penyusunan Dokumen RKA-SKPD | Persentase Pemenuhan Perencanaan, Penganggaran dan Evaluasi Kinerja Perangkat Daerah | Dokumen RKA perangkat Daerah yang disusun | Jumlah Dokumen Perencanaan dan Evaluasi Perangkat Daerah | Kab. Takalar, Pattallassang, Kalabbirang | 100 % | 1 Dokumen | 100 % | 12,000,000 | Dana Transfer Umum-Dana Alokasi Umum | | Persentase Pemenuhan Perencanaan, Penganggaran dan Evaluasi Kinerja Perangkat Daerah | 100 % | 12,000,000 |
| 2 | 07 | 0 | 1 | 0 | 2.0 | 1 | 0 | Koordinasi dan Penyusunan Dokumen Perubahan RKA-SKPD | Persentase Pemenuhan Perencanaan, Penganggaran dan Evaluasi Kinerja Perangkat Daerah | Dokumen Perubahan RKA Perangkat Daerah yang disusun | Jumlah Dokumen Perencanaan dan Evaluasi Perangkat Daerah | Kab. Takalar, Pattallassang, Kalabbirang | 100 % | 1 Dokumen | 100 % | 12,000,000 | Dana Transfer Umum-Dana Alokasi Umum | | Persentase Pemenuhan Perencanaan, Penganggaran dan Evaluasi Kinerja Perangkat Daerah | 100 % | 12,000,000 |
| 2 | 07 | 0 | 1 | 0 | 2.0 | 1 | 0 | Koordinasi dan Penyusunan DPA-SKPD | Persentase Pemenuhan Perencanaan, Penganggaran dan Evaluasi Kinerja Perangkat Daerah | Dokumen DPA Perangkat Daerah yang disusun | Jumlah Dokumen Perencanaan dan Evaluasi Perangkat Daerah | Kab. Takalar, Pattallassang, Kalabbirang | 100 % | 1 Dokumen | 100 % | 12,000,000 | Dana Transfer Umum-Dana Alokasi Umum | | Persentase Pemenuhan Perencanaan, Penganggaran dan Evaluasi Kinerja Perangkat Daerah | 100 % | 12,000,000 |
| 2 | 07 | 0 | 1 | 0 | 2.0 | 1 | 0 | Koordinasi dan Penyusunan Perubahan DPA-SKPD | Persentase Pemenuhan Perencanaan, Penganggaran dan Evaluasi Kinerja Perangkat Daerah | Dokumen Perubahan DPA Perangkat Daerah yang disusun | Jumlah Dokumen Perencanaan dan Evaluasi Perangkat Daerah | Kab. Takalar, Pattallassang, Kalabbirang | 100 % | 1 Dokumen | 100 % | 12,000,000 | Dana Transfer Umum-Dana Alokasi Umum | | Persentase Pemenuhan Perencanaan, Penganggaran dan Evaluasi Kinerja Perangkat Daerah | 100 % | 12,000,000 |
| 2 | 07 | 0 | 1 | 0 | 2.0 | 1 | 0 | Koordinasi dan Penyusunan Laporan Capaian Kinerja dan Ikhtisar Realisasi Kinerja SKPD | Persentase Pemenuhan Perencanaan, Penganggaran dan Evaluasi Kinerja Perangkat Daerah | Jumlah Dokumen Evaluasi Perangkat Daerah yang disusun (Sakip: LPJ dan LPPD | Jumlah Dokumen Perencanaan dan Evaluasi Perangkat Daerah | Kab. Takalar, Pattallassang, Kalabbirang | 100 % | 3 Dokumen | 100 % | 12,000,000 | Dana Transfer Umum-Dana Alokasi Umum | | Persentase Pemenuhan Perencanaan, Penganggaran dan Evaluasi Kinerja Perangkat Daerah | 100 % | 12,000,000 |
| 2 | 07 | 0 | 1 | 0 | 2.0 | 1 | 0 | Evaluasi Kinerja Perangkat Daerah | Persentase Pemenuhan Perencanaan, | Laporan Evaluasi Kinerja | Jumlah Dokumen Perencanaan | Kab. Takalar, | 100 % | 4 Dokumen | 100 % | 10,000,000 | Dana Transfer Umum-Dana Alokasi Umum | | Persentase Pemenuhan Perencanaan, | 100 % | 9,000,000 |



| | | | | | | | | | | | | | | | | | | | |
|---|---|---|---|---|---|---|---|---|---|---|---|---|---|---|---|---|---|---|---|
| | | | | | | Penganggaran dan Evaluasi Kinerja Perangkat Daerah | Perangkat Daerah (Triwulan) | dan Evaluasi Perangkat Daerah | Pattallassang, Kalabbirang | | | | | | | Penganggaran dan Evaluasi Kinerja Perangkat Daerah | | |
| **2** | **0 7** | **0 1** | **2.0 2** | | **Administrasi Keuangan Perangkat Daerah** | | | | | | | | **5,704,312,714** | | | | | **5,697,724,880** |
| 2 | 7 0 | 1 0 | 2 2.0 | 1 0 | Penyediaan Gaji dan Tunjangan ASN | Persentase Pemenuhan Perencanaan, Penganggaran dan Evaluasi Kinerja Perangkat Daerah | Jumlah ASN yang mendapat Gaji<br>Jumlah ASN yang mendapat Obyektif Lainnya<br>Jumlah ASN yang mendapat Tunjangan (TTP) | Persentase Pemenuhan Keuangan Perangkat Daerah | Kab. Takalar, Pattallassang, Kalabbirang | 100 % | 57 Pegawai<br>12 Pegawai<br>57 pegawai | % 100 | 4 5,613,706,71 | Dana Transfer Umum-Dana Alokasi Umum | | Persentase Pemenuhan Perencanaan, Penganggaran dan Evaluasi Kinerja Perangkat Daerah | % 100 | 0 5,606,724,88 |
| 2 | 7 0 | 1 0 | 2 2.0 | 2 0 | Penyediaan Administrasi Pelaksanaan Tugas ASN | Persentase Pemenuhan Perencanaan, Penganggaran dan Evaluasi Kinerja Perangkat Daerah | Jumlah ASN | Persentase Pemenuhan Keuangan Perangkat Daerah | Kab. Takalar, Pattallassang, Kalabbirang | 100 % | 54 Pegawai | % 100 | 58,606,000 | Dana Transfer Umum-Dana Alokasi Umum | | Persentase Pemenuhan Perencanaan, Penganggaran dan Evaluasi Kinerja Perangkat Daerah | % 100 | 65,000,000 |
| 2 | 7 0 | 1 0 | 2 2.0 | 3 0 | Pelaksanaan Penatausahaan dan Pengujian/Verifikasi Keuangan SKPD | Persentase Pemenuhan Perencanaan, Penganggaran dan Evaluasi Kinerja Perangkat Daerah | Jumlah Laporan Keuangan | Persentase Pemenuhan Keuangan Perangkat Daerah | Kab. Takalar, Pattallassang, Kalabbirang | 100 % | 12 Dokumen | % 100 | 6,000,000 | Dana Transfer Umum-Dana Alokasi Umum | | Persentase Pemenuhan Perencanaan, Penganggaran dan Evaluasi Kinerja Perangkat Daerah | % 100 | 7,000,000 |
| 2 | 7 0 | 1 0 | 2 2.0 | 5 0 | Koordinasi dan Penyusunan Laporan Keuangan Akhir Tahun SKPD | Persentase Pemenuhan Perencanaan, Penganggaran dan Evaluasi Kinerja Perangkat Daerah | Laporan Keuangan Akhir Tahun Yang Disusun | Persentase Pemenuhan Keuangan Perangkat Daerah | Kab. Takalar, Pattallassang, Kalabbirang | 100 % | 1 Dokumen | % 100 | 15,000,000 | Dana Transfer Umum-Dana Alokasi Umum | | Persentase Pemenuhan Perencanaan, Penganggaran dan Evaluasi Kinerja Perangkat Daerah | % 100 | 9,000,000 |
| 2 | 7 0 | 1 0 | 2 2.0 | 7 0 | Koordinasi dan Penyusunan Laporan Keuangan Bulanan/Triwulanan/Semesteran SKPD | Persentase Pemenuhan Perencanaan, Penganggaran dan Evaluasi Kinerja Perangkat Daerah | Laporan Keuangan Bulanan / Semesteran | Persentase Pemenuhan Keuangan Perangkat Daerah | Kab. Takalar, Pattallassang, Kalabbirang | 100 % | 12 Dokumen | % 100 | 6,000,000 | Dana Transfer Umum-Dana Alokasi Umum | | Persentase Pemenuhan Perencanaan, Penganggaran dan Evaluasi Kinerja Perangkat Daerah | % 100 | 5,000,000 |
| 2 | 7 0 | 1 0 | 2 2.0 | 8 0 | Penyusunan Pelaporan dan Analisis Prognosis Realisasi Anggaran | Persentase Pemenuhan Perencanaan, Penganggaran dan Evaluasi Kinerja Perangkat Daerah | Laporan Prognosis Realisasi Anggaran | Persentase Pemenuhan Keuangan Perangkat Daerah | Kab. Takalar, Pattallassang, Kalabbirang | 100 % | 1 Dokumen | % 100 | 5,000,000 | Dana Transfer Umum-Dana Alokasi Umum | | Persentase Pemenuhan Perencanaan, Penganggaran dan Evaluasi Kinerja Perangkat Daerah | % 100 | 5,000,000 |
| **2** | **0 7** | **0 1** | **2.0 3** | | **Administrasi Barang Milik Daerah pada Perangkat Daerah** | | | | | | | | **5,000,000** | | | | | **8,000,000** |
| 2 | 7 0 | 1 0 | 3 2.0 | 1 0 | Penyusunan Perencanaan Kebutuhan Barang Milik Daerah SKPD | Persentase Pemenuhan Perencanaan, Penganggaran dan Evaluasi Kinerja Perangkat Daerah | Jumlah Dokumen Laporan Barang Milik Daerah | Jumlah Dokumen | Kab. Takalar, Pattallassang, Kalabbirang | 100 % | 4 Dokumen | % 100 | 5,000,000 | Dana Transfer Umum-Dana Alokasi Umum | | Persentase Pemenuhan Perencanaan, Penganggaran dan Evaluasi Kinerja Perangkat Daerah | % 100 | 8,000,000 |
| **2** | **0 7** | **0 1** | **2.0 5** | | **Administrasi Kepegawaian Perangkat Daerah** | | | | | | | | **0** | | | | | **40,000,000** |
| 2 | 7 0 | 1 0 | 5 2.0 | 2 0 | Pengadaan Pakaian Dinas Beserta Atribut Kelengkapannya | | Jumlah Pakaian Dinas Beserta Perlengkapan yang diadakan | | Kab. Takalar, Pattallassang, Kalabbirang | | 54 Pegawai | | 0 | Dana Transfer Umum-Dana Alokasi Umum | | | | 40,000,000 |
| **2** | **0 7** | **0 1** | **2.0 6** | | **Administrasi Umum Perangkat Daerah** | | | | | | | | **335,000,000** | | | | | **322,000,000** |



| | | | | | | | | | | | | | | | | | | | | | |
|---|---|---|---|---|---|---|---|---|---|---|---|---|---|---|---|---|---|---|---|---|---|
| 2 | 7 | 0 | 1 | 0 | 6 | 2.0 | 2 | 0 | Penyediaan Peralatan dan Perlengkapan Kantor | Persentase Pemenuhan Perencanaan, Penganggaran dan Evaluasi Kinerja Perangkat Daerah | Jumlah Peralatan dan Perlengkapan Kantor Yang Disediakan | Jumlah ASN | Kab. Takalar, Pattallassang, Kalabbirang | 100 % | 12 Bulan | 54 Pegawai | 135,000,000 | Dana Transfer Umum-Dana Alokasi Umum | | Persentase Pemenuhan Perencanaan, Penganggaran dan Evaluasi Kinerja Perangkat Daerah | 100 % | 150,000,000 |
| 2 | 7 | 0 | 1 | 0 | 6 | 2.0 | 6 | 0 | Penyediaan Bahan Bacaan dan Peraturan Perundang-undangan | Persentase Pemenuhan Perencanaan, Penganggaran dan Evaluasi Kinerja Perangkat Daerah | Jumlah Bahan Bacaan Yang Disediakan | Jumlah ASN | Kab. Takalar, Pattallassang, Kalabbirang | 100 % | 12 Bulan | 54 Pegawai | 10,000,000 | Dana Transfer Umum-Dana Alokasi Umum | | Persentase Pemenuhan Perencanaan, Penganggaran dan Evaluasi Kinerja Perangkat Daerah | 100 % | 12,000,000 |
| 2 | 7 | 0 | 1 | 0 | 6 | 2.0 | 9 | 0 | Penyelenggaraan Rapat Koordinasi dan Konsultasi SKPD | Persentase Pemenuhan Perencanaan, Penganggaran dan Evaluasi Kinerja Perangkat Daerah | Frekwensi Rapat rapat koordinasi yang dilaksanakan | Jumlah ASN | Kab. Takalar, Pattallassang, Kalabbirang | 100 % | 12 Bulan | 54 Pegawai | 190,000,000 | Dana Transfer Umum-Dana Alokasi Umum | | Persentase Pemenuhan Perencanaan, Penganggaran dan Evaluasi Kinerja Perangkat Daerah | 100 % | 160,000,000 |
| **2** | **7** | **0** | **1** | **0** | **8** | **2.0** | | | **Penyediaan Jasa Penunjang Urusan Pemerintahan Daerah** | | | | | | | | **172,144,000** | | | | | **177,144,000** |
| 2 | 7 | 0 | 1 | 0 | 8 | 2.0 | 2 | 0 | Penyediaan Jasa Komunikasi, Sumber Daya Air dan Listrik | Persentase Pemenuhan Perencanaan, Penganggaran dan Evaluasi Kinerja Perangkat Daerah | Jumlah Rekening Air Yang Dibayarkan Jumlah Rekening Wifi Yang Dibayarkan Rekening Listrik Yang Dibayarkan | Jumlah Peralatan dan Mesin Kantor Yang Terpelihara | Kab. Takalar, Pattallassang, Kalabbirang | 100 % | 12 Rekening 12 Rekening 12 Rekening | 10 Unit | 92,144,000 | Dana Transfer Umum-Dana Alokasi Umum | | Persentase Pemenuhan Perencanaan, Penganggaran dan Evaluasi Kinerja Perangkat Daerah | 100 % | 92,144,000 |
| 2 | 7 | 0 | 1 | 0 | 8 | 2.0 | 4 | 0 | Penyediaan Jasa Pelayanan Umum Kantor | Persentase Pemenuhan Perencanaan, Penganggaran dan Evaluasi Kinerja Perangkat Daerah | Jumlah Jasa Kebersihan Kantor | Jumlah Peralatan dan Mesin Kantor Yang Terpelihara | Kab. Takalar, Pattallassang, Kalabbirang | 100 % | 2 Orang | 10 Unit | 80,000,000 | Dana Transfer Umum-Dana Alokasi Umum | | Persentase Pemenuhan Perencanaan, Penganggaran dan Evaluasi Kinerja Perangkat Daerah | 100 % | 85,000,000 |
| **2** | **7** | **0** | **1** | **0** | **9** | **2.0** | | | **Pemeliharaan Barang Milik Daerah Penunjang Urusan Pemerintahan Daerah** | | | | | | | | **222,573,000** | | | | | **132,000,000** |
| 2 | 7 | 0 | 1 | 0 | 9 | 2.0 | 1 | 0 | Penyediaan Jasa Pemeliharaan, Biaya Pemeliharaan dan Pajak Kendaraan Perorangan Dinas atau Kendaraan Dinas Jabatan | Persentase Pemenuhan Perencanaan, Penganggaran dan Evaluasi Kinerja Perangkat Daerah | Jumlah Kendaraan Dinas / Operasional Yang Dipelihara Secara Rutin / berkala Jumlah Kendaraan Dinas / Operasional Yang Dipelihara Secara Rutin/Berkala | Jumlah Dokumen Laporan Barang Milik Daerah | Kab. Takalar, Pattallassang, Kalabbirang | 100 % | 5 Unit Motor 2 Unit Mobil | 2 Dokumen | 202,573,000 | PENDAPATAN ASLI DAERAH (PAD) | | Persentase Pemenuhan Perencanaan, Penganggaran dan Evaluasi Kinerja Perangkat Daerah | 100 % | 100,000,000 |
| 2 | 7 | 0 | 1 | 0 | 9 | 2.0 | 6 | 0 | Pemeliharaan Peralatan dan Mesin Lainnya | Persentase Pemenuhan Perencanaan, Penganggaran dan Evaluasi Kinerja Perangkat Daerah | Jumlah Peralatan dan Mesin Kantor Yang Terpelihara Secara Rutin/Berkala | Jumlah Dokumen Laporan Barang Milik Daerah | Kab. Takalar, Pattallassang, Kalabbirang | 100 % | 10 Unit | 2 Dokumen | 15,000,000 | Dana Transfer Umum-Dana Alokasi Umum | | Persentase Pemenuhan Perencanaan, Penganggaran dan Evaluasi Kinerja Perangkat Daerah | 100 % | 7,000,000 |
| 2 | 7 | 0 | 1 | 0 | 9 | 2.0 | 9 | 0 | Pemeliharaan/Rehabilitasi Gedung Kantor dan Bangunan Lainnya | Persentase Pemenuhan Perencanaan, Penganggaran dan Evaluasi Kinerja Perangkat Daerah | Jumlah Gedung Kantor Yang Dipelihara Secara Rutin/Berkala | Jumlah Dokumen Laporan Barang Milik Daerah | Kab. Takalar, Pattallassang, Kalabbirang | 100 % | 3 Unit | 2 Dokumen | 5,000,000 | PENDAPATAN ASLI DAERAH (PAD) | | Persentase Pemenuhan Perencanaan, Penganggaran dan Evaluasi Kinerja Perangkat Daerah | 100 % | 25,000,000 |
| 2 | 7 | 0 | 2 | 0 | | | | | PROGRAM PERENCANAAN TENAGA KERJA | | | | | | | | 8,000,000 | | | | | 50,000,000 |
| **2** | **7** | **0** | **2** | **0** | **1** | **2.0** | | | **Penyusunan Rencana Tenaga Kerja (RTK)** | | | | | | | | **8,000,000** | | | | | **50,000,000** |



| | | | | | | | | | | | | | | | | | | | | | |
|---|---|---|---|---|---|---|---|---|---|---|---|---|---|---|---|---|---|---|---|---|---|
| 2 | 7 | 0 | 2 | 0 | 1 | 2.0 | 2 | 0 | Penyusunan Rencana Tenaga Kerja Mikro | Rasio Tenaga Kerja | Jumlah Dokumen Rencana dan Tenaga Kerja Yang Disusun | Jumlah Penyusunan Tenaga Kerja Mikro | Kab. Takalar, Pattallassang, Kalabbirang | 100 % | 100 % | % | 100 | 8,000,000 | Dana Transfer Umum-Dana Alokasi Umum | | Rasio Tenaga Kerja | % | 100 | 50,000,000 |
| 2 | 7 | 0 | 3 | 0 | | | | | PROGRAM PELATIHAN KERJA DAN PRODUKTIVITAS TENAGA KERJA | | | | | | | | | 153,000,000 | | | | | | 170,000,000 |
| **2** | **7** | **0** | **3** | **0** | **1** | **2.0** | | | **Pelaksanaan Pelatihan berdasarkan Unit Kompetensi** | | | | | | | | | **153,000,000** | | | | | | **170,000,000** |
| 2 | 7 | 0 | 3 | 0 | 1 | 2.0 | 1 | 0 | Proses Pelaksanaan Pendidikan dan Pelatihan Keterampilan bagi Pencari Kerja berdasarkan Klaster Kompetensi | Persenta se Tenaga Kerja Yang Berkualitas Dan Terampil | Jumlah Pelatihan Berdasarkan Klaster Kompetensi | Persentase Tenaga Kerja yang berkualitas dan terampilll | Kab. Takalar, Pattallassang, Kalabbirang | 100 % | 1 Paket | % | 100 | 76,500,000 | Dana Transfer Umum-Dana Alokasi Umum | | Persenta se Tenaga Kerja Yang Berkualitas Dan Terampil | % | 100 | 70,000,000 |
| 2 | 7 | 0 | 3 | 0 | 1 | 2.0 | 2 | 0 | Koordinasi Lintas Lembaga dan Kerja Sama dengan Sektor Swasta untuk Penyediaan Instruktur serta Sarana dan Prasarana Lembaga Pelatihan Kerja | Persenta se Tenaga Kerja Yang Berkualitas Dan Terampil | Jumlah Tenaga Kerja Yang Berkualitas | Persentase Tenaga Kerja yang berkualitas dan terampilll | Kab. Takalar, Pattallassang, Kalabbirang | 100 % | 1 Paket | % | 100 | 76,500,000 | Dana Transfer Umum-Dana Alokasi Umum | | Persenta se Tenaga Kerja Yang Berkualitas Dan Terampil | % | 100 | 100,000,000 |
| 2 | 7 | 0 | 4 | 0 | | | | | PROGRAM PENEMPATAN TENAGA KERJA | | | | | | | | | 35,000,000 | | | | | | 120,000,000 |
| **2** | **7** | **0** | **4** | **0** | **1** | **2.0** | | | **Pelayanan Antarkerja di Daerah Kabupaten/Kota** | | | | | | | | | **15,000,000** | | | | | | **40,000,000** |
| 2 | 7 | 0 | 4 | 0 | 1 | 2.0 | 2 | 0 | Pelayanan antar Kerja | Persenta se Pencari Kerja Yang Terdaftar dan Ditempatkan | Jumlah Tenaga Kerja Yang Terlayani | pelayanan Antar Kerja Daerah | Cakupan Kab. Takalar, Pattallassang, Kalabbirang | 100 % | 2500 )rang | 0 Orang | 1250 | 15,000,000 | PENDAPATA N ASLI DAERAH (PAD) | | Persenta se Pencari Kerja Yang Terdaftar dan Ditempatkan | % | 100 | 40,000,000 |
| 2 | 7 | 0 | 4 | 0 | 1 | 2.0 | 5 | 0 | Perluasan Kesempatan Kerja | Persenta se Pencari Kerja Yang Terdaftar dan Ditempatkan | | pelayanan Antar Kerja Daerah | Cakupan Kab. Takalar, Pattallassang, Kalabbirang | 100 % | | 0 Orang | 1250 | 0 | | | Persenta se Pencari Kerja Yang Terdaftar dan Ditempatkan | % | 100 | 0 |
| **2** | **7** | **0** | **4** | **0** | **3** | **2.0** | | | **Pengelolaan Informasi Pasar Kerja** | | | | | | | | | **10,000,000** | | | | | | **40,000,000** |
| 2 | 7 | 0 | 4 | 0 | 3 | 2.0 | 1 | 0 | Pemeliharaan dan Operasional Aplikasi Informasi Pasar Kerja Online | Persenta se Pencari Kerja Yang Terdaftar dan Ditempatkan | Jumlah Aplikasi Informasi Pasar Kerja Yang Dipelihara | Jumlah Tenaga Kerja Yang terlayani | Kab. Takalar, Pattallassang, Kalabbirang | 100 % | 1 Paket | % | 100 | 10,000,000 | Dana Transfer Umum-Dana Alokasi Umum | | Persenta se Pencari Kerja Yang Terdaftar dan Ditempatkan | % | 100 | 40,000,000 |
| **2** | **7** | **0** | **4** | **0** | **4** | **2.0** | | | **Pelindungan PMI (Pra dan Purna Penempatan) di Daerah Kabupaten/Kota** | | | | | | | | | **10,000,000** | | | | | | **40,000,000** |
| 2 | 7 | 0 | 4 | 0 | 4 | 2.0 | 1 | 0 | Peningkatan Pelindungan dan Kompetensi Calon Pekerja Migran Indonesia (PMI)/Pekerja Migran Indonesia (PMI) | Persenta se Pencari Kerja Yang Terdaftar dan Ditempatkan | Jumlah Pekerja Migran Indonesia Yang Dilindungi | Jumlah Pekerja Migran Indonesia Yang Dilindungi | Kab. Takalar, Pattallassang, Kalabbirang | 100 % | 1 paket | Paket | 1 | 5,000,000 | Dana Transfer Umum-Dana Alokasi Umum | | Persenta se Pencari Kerja Yang Terdaftar dan Ditempatkan | % | 100 | 15,000,000 |
| 2 | 7 | 0 | 4 | 0 | 4 | 2.0 | 2 | 0 | Penyediaan Layanan Terpadu pada Calon Pekerja Migran | Persenta se Pencari Kerja Yang Terdaftar dan Ditempatkan | Jumlah Layanan Terpadu Pada Calon Tenaga Kerja | Jumlah Pekerja Migran Indonesia Yang Dilindungi | Kab. Takalar, Pattallassang, Kalabbirang | 100 % | 1 Paket | Paket | 1 | 5,000,000 | Dana Transfer Umum-Dana Alokasi Umum | | Persenta se Pencari Kerja Yang Terdaftar dan Ditempatkan | % | 100 | 25,000,000 |
| 2 | 7 | 0 | 5 | 0 | | | | | PROGRAM HUBUNGAN INDUSTRIAL | | | | | | | | | 7,000,000 | | | | | | 35,000,000 |
| **2** | **7** | **0** | **5** | **0** | **2** | **2.0** | | | **Pencegahan dan Penyelesaian Perselisihan Hubungan Industrial, Mogok Kerja dan Penutupan Perusahaan di Daerah Kabupaten/Kota** | | | | | | | | | **7,000,000** | | | | | | **35,000,000** |
| 2 | 7 | 0 | 5 | 0 | 2 | 2.0 | 5 | 0 | Pengembangan Jaminan Sosial Tenaga Kerja dan Fasilitas Kesejahteraan Pekerja | Persenta se Pemenuhan Hubungan Industrial | Jumlah Pekerja / Buruh Peserta Jamsostek | Jumlah/Buru h Peserta Jamsostek | Kab. Takalar, Pattallassang, Kalabbirang | 90 % | 1000 Orang | % | 100 | 7,000,000 | PENDAPATA N ASLI DAERAH (PAD) | | Persenta se Pemenuhan Hubungan Industrial | | 90 % | 35,000,000 |
| 2 | 8 | 1 | | | | | | | URUSAN PEMERINTAHAN BIDANG PENANAMAN MODAL | | | | | | | | | 427,250,000 | | | | | | 662,573,000 |



| | | | | | | | | | | | | | | | | | | | | | | |
|---|---|---|---|---|---|---|---|---|---|---|---|---|---|---|---|---|---|---|---|---|---|---|
| 2 | 8 | 1 | 2 | 0 | | | PROGRAM PENGEMBANGAN IKLIM PENANAMAN MODAL | | | | | | | | | 0 | | | | | | 65,000,000 |
| **2** | **8** | **1** | **2** | **0** | **1** | **2.0** | | **Penetapan Pemberian Fasilitas/Insentif Dibidang Penanaman Modal yang menjadi Kewenangan Daerah Kabupaten/Kota** | | | | | | | | **0** | | | | | | **65,000,000** |
| 2 | 8 | 1 | 2 | 0 | 1 | 2.0 | 1 | 0 | Penetapan Kebijakan Daerah mengenai Pemberian Fasilitas/Insentif dan Kemudahan Penanaman Modal | Persentase Pelayanan Perizinan Penanaman Modal Terpadu Persentase Peningkatan Iklim Penanaman Modal | Jumlah Kebijakan Terhadap pemberian Intensif Penanaman Modal | Meningkatnya Jumlah Investor | Kab. Takalar, Pattallassang, Kalabbirang | 80 % | 100 % | 1 Paket | Paket | 1 | 0 | Dana Transfer Umum-Dana Alokasi Umum | | Persentase Pelayanan Perizinan Penanaman Modal Terpadu Persentase Peningkatan Iklim Penanaman Modal | 100 % 80 % | 30,000,000 |
| 2 | 8 | 1 | 2 | 0 | 1 | 2.0 | 2 | 0 | Evaluasi Pelaksanaan Pemberian Fasilitas/Insentif dan Kemudahan Penanaman Modal | Persentase Pelayanan Perizinan Penanaman Modal Terpadu Persentase Peningkatan Iklim Penanaman Modal | Jumlah Pemberian intensif penanaman modal | Meningkatnya Jumlah Investor | Kab. Takalar, Pattallassang, Kalabbirang | 80 % | 100 % | 1 paket | Paket | 1 | 0 | Dana Transfer Umum-Dana Alokasi Umum | | Persentase Pelayanan Perizinan Penanaman Modal Terpadu Persentase Peningkatan Iklim Penanaman Modal | 100 % 80 % | 35,000,000 |
| 2 | 8 | 1 | 3 | 0 | | | PROGRAM PROMOSI PENANAMAN MODAL | | | | | | | | | 27,427,000 | | | | | | 85,000,000 |
| **2** | **8** | **1** | **3** | **0** | **1** | **2.0** | | **Penyelenggaraan Promosi Penanaman Modal yang menjadi Kewenangan Daerah Kabupaten/Kota** | | | | | | | | **27,427,000** | | | | | | **85,000,000** |
| 2 | 8 | 1 | 3 | 0 | 1 | 2.0 | 1 | 0 | Penyusunan Strategi Promosi Penanaman Modal | Persentasi Jumlah Promosi Penanaman Modal | Jumlah Dokumen Strategi Penanaman Modal | Jumlah Dokumen | Kab. Takalar, Pattallassang, Kalabbirang | 80 % | 1 Paket | 100 % | | | 27,427,000 | PENDAPATAN ASLI DAERAH (PAD) | | Persentasi Jumlah Promosi Penanaman Modal | 80 % | 40,000,000 |
| 2 | 8 | 1 | 3 | 0 | 1 | 2.0 | 2 | 0 | Pelaksanaan Kegiatan Promosi Penanaman Modal Daerah Kabupaten/Kota | Persentasi Jumlah Promosi Penanaman Modal | Jumlah Promosi Investasi | Jumlah Dokumen | Kab. Takalar, Pattallassang, Kalabbirang | 80 % | 1 Paket | 100 % | | | 0 | PENDAPATAN ASLI DAERAH (PAD) | | Persentasi Jumlah Promosi Penanaman Modal | 80 % | 45,000,000 |
| 2 | 8 | 1 | 4 | 0 | | | PROGRAM PELAYANAN PENANAMAN MODAL | | | | | | | | | 77,250,000 | | | | | | 155,000,000 |
| **2** | **8** | **1** | **4** | **0** | **1** | **2.0** | | **Pelayanan Perizinan dan Non Perizinan secara Terpadu Satu Pintu dibidang Penanaman Modal yang menjadi Kewenangan Daerah Kabupaten/ Kota** | | | | | | | | **77,250,000** | | | | | | **155,000,000** |
| 2 | 8 | 1 | 4 | 0 | 1 | 2.0 | 1 | 0 | Penyediaan Pelayanan Terpadu Perizinan dan Nonperizinan berbasis Sistem Pelayanan Perizinan Berusaha Terintegrasi secara Elektronik | Persentasi Pelayanan Perizinan Penanaman Modal Terpadu | Jumlah Data Perizinan Yang Akurat | Jumlah Masyarakat Yang Terlayani | Kab. Takalar, Pattallassang, Kalabbirang | 100 % | 1 Paket | 1 Paket | | | 25,750,000 | Dana Transfer Umum-Dana Alokasi Umum | | Persentasi Pelayanan Perizinan Penanaman Modal Terpadu | 100 % | 40,000,000 |
| 2 | 8 | 1 | 4 | 0 | 1 | 2.0 | 2 | 0 | Pemantauan Pemenuhan Komitmen Perizinan dan Non Perizinan Penanaman Modal | Persentasi Pelayanan Perizinan Penanaman Modal Terpadu | Jumlah Pemantauan Komitmen Perizinan dan Non Perizinan | Jumlah Masyarakat Yang Terlayani | Kab. Takalar, Pattallassang, Kalabbirang | 100 % | 1 paket | 1 Paket | | | 25,750,000 | Dana Transfer Umum-Dana Alokasi Umum | | Persentasi Pelayanan Perizinan Penanaman Modal Terpadu | 100 % | 40,000,000 |
| 2 | 8 | 1 | 4 | 0 | 1 | 2.0 | 3 | 0 | Penyediaan Layanan Konsultasi dan Pengelolaan Pengaduan Masyarakat terhadap Pelayanan Terpadu Perizinan dan Non Perizinan | Persentasi Pelayanan Perizinan Penanaman Modal Terpadu | Jumlah Pengaduan Masyarakat Yang Terselesaikan | Jumlah Masyarakat Yang Terlayani | Kab. Takalar, Pattallassang, Kalabbirang | 100 % | 1 Paker | 1 Paket | | | 25,750,000 | Dana Transfer Umum-Dana Alokasi Umum | | Persentasi Pelayanan Perizinan Penanaman Modal Terpadu | 100 % | 40,000,000 |
| 2 | 8 | 1 | 4 | 0 | 1 | 2.0 | 4 | 0 | Koordinasi dan Sinkronisasi Penetapan pemberian Fasilitas/Insentif Daerah | Persentasi Pelayanan Perizinan Penanaman Modal Terpadu | Jumlah Pemberian Intensif Daerah | Jumlah Masyarakat Yang Terlayani | Kab. Takalar, Pattallassang, Kalabbirang | 100 % | 1 Paket | 1 Paket | | | 0 | Dana Transfer Umum-Dana Alokasi Umum | | Persentasi Pelayanan Perizinan Penanaman Modal Terpadu | 100 % | 35,000,000 |
| 2 | 8 | 1 | 5 | 0 | | | PROGRAM PENGENDALIAN PELAKSANAAN PENANAMAN MODAL | | | | | | | | | 322,573,000 | | | | | | 322,573,000 |
| **2** | **8** | **1** | **5** | **0** | **1** | **2.0** | | **Pengendalian Pelaksanaan Penanaman Modal yang menjadi Kewenangan Daerah Kabupaten/Kota** | | | | | | | | **322,573,000** | | | | | | **322,573,000** |
| 2 | 8 | 1 | 5 | 0 | 1 | 2.0 | 1 | 0 | Koordinasi dan Sinkronisasi Pemantauan Pelaksanaan Penanaman Modal | Frekuensi Pengendalian | | Jumlah Pemantauan, Pembinaan | Kab. Takalar, | 80 % | | 1 Paket | | | 45,588,000 | Dana Transfer Khusus - Dana Alokasi Khusus Non Fisik | | Frekuensi Pengendalian | 80 % | 45,588,000 |

| | | | | | | | | | | | | | | | | | | | |
|---|---|---|---|---|---|---|---|---|---|---|---|---|---|---|---|---|---|---|---|
| | | | | | | | Pelaksanaan Penanaman Modal | | dan Pengawasan Penanaman Modal | Pattallassang, Kalabbirang | | | | | | | Pelaksanaan Penanaman Modal | | |
| 2 | 1 8 | 0 5 | 2.0 1 | 0 2 | Koordinasi dan Sinkronisasi Pembinaan Pelaksanaan Penanaman Modal | Frekuensi Pengendalian Pelaksanaan Penanaman Modal | Jumlah Prmbinaan Pelaksanaan Penanaman Modal | Jumlah Pemantauan, Pembinaan dan Pengawasan Penanaman Modal | Kab. Takalar, Pattallassang, Kalabbirang | 80 % | 1 Paket | 1 Paket | 185,765,000 | Dana Transfer Khusus - Dana Alokasi Khusus Non Fisik | | Frekuensi Pengendalian Pelaksanaan Penanaman Modal | 80 % | 185,765,000 |
| 2 | 1 8 | 0 5 | 2.0 1 | 0 3 | Koordinasi dan Sinkronisasi Pengawasan Pelaksanaan Penanaman Modal | Frekuensi Pengendalian Pelaksanaan Penanaman Modal | Jumlah Pengawasan Pelaksanaan Penanaman Modal | Jumlah Pemantauan, Pembinaan dan Pengawasan Penanaman Modal | Kab. Takalar, Pattallassang, Kalabbirang | 80 % | 1 Paket | 1 Paket | 91,220,000 | Dana Transfer Khusus - Dana Alokasi Khusus Non Fisik | | Frekuensi Pengendalian Pelaksanaan Penanaman Modal | 80 % | 91,220,000 |
| 2 | 1 8 | 0 6 | | | PROGRAM PENGELOLAAN DATA DAN SISTEM INFORMASI PENANAMAN MODAL | | | | | | | | 0 | | | | | 35,000,000 |
| **2** | **1 8** | **0 6** | **2.0 1** | | **Pengelolaan Data dan Informasi Perizinan dan Non Perizinan yang Terintegrasi pada Tingkat Daerah Kabupaten/Kota** | | | | | | | | **0** | | | | | **35,000,000** |
| 2 | 1 8 | 0 6 | 2.0 1 | 0 1 | Pengolahan, Penyajian dan Pemanfaatan Data dan Informasi Perizinan dan Non Perizinan Berbasis Sistem Pelayanan Perizinan Berusaha Terintegrasi secara Elektronik | Persenta se Keakuratan Data dan Informasi Penanaman Modal | Jumlah Penyajian Data Perizinan dan Non Perizinan | Jumlah Penyajian Data Perizinan dan Non Perizinan | Kab. Takalar, Pattallassang, Kalabbirang | 100 % | 1 Paket | 1 Paket | 0 | Dana Transfer Umum-Dana Alokasi Umum | | Persenta se Keakuratan Data dan Informasi Penanaman Modal | 100 % | 35,000,000 |
| 3 | | | | | URUSAN PEMERINTAHAN PILIHAN | | | | | | | | | | | | | |
| 3 | 2 3 | | | | URUSAN PEMERINTAHAN BIDANG TRANSMIGRASI | | | | | | | | 35,000,000 | | | | | 120,000,000 |
| 3 | 2 3 | 2 0 | | | PROGRAM PERENCANAAN KAWASAN TRANSMIGRASI | | | | | | | | 12,000,000 | | | | | 50,000,000 |
| **3** | **2 3** | **2 0** | **2.0 1** | | **Pencadangan Tanah untuk Kawasan Transmigrasi** | | | | | | | | **12,000,000** | | | | | **50,000,000** |
| 3 | 2 3 | 2 0 | 2.0 1 | 0 1 | Identifikasi Potensi Kawasan Transmigrasi | Persenta se Perencanaan Kawasan Transmigrasi Tingkat Kabupaten | Jumlah Kawasan Transmigrasi | Jumlah pembinaan | Kab. Takalar, Pattallassang, Kalabbirang | 80 % | 1 Paket | 1 Paket | 12,000,000 | Dana Transfer Umum-Dana Alokasi Umum | | Persenta se Perencanaan Kawasan Transmigrasi Tingkat Kabupaten | 80 % | 50,000,000 |
| 3 | 2 3 | 3 0 | | | PROGRAM PEMBANGUNAN KAWASAN TRANSMIGRASI | | | | | | | | 12,000,000 | | | | | 30,000,000 |
| **3** | **2 3** | **3 0** | **2.0 1** | | **Penataan Persebaran Penduduk yang Berasal dari 1 (satu) Daerah Kabupaten/Kota** | | | | | | | | **12,000,000** | | | | | **30,000,000** |
| 3 | 2 3 | 3 0 | 2.0 1 | 0 5 | Penyuluhan Transmigrasi | Persenta se Wilayah Pembangunan Kawasan Transmigrasi Tingkat Kabupaten | Jumlah Warga TRansmigrasi | Jumlah Warga Transmigrasi | Kab. Takalar, Pattallassang, Kalabbirang | 70 % | 1 Paket | 1 Paket | 12,000,000 | Dana Transfer Umum-Dana Alokasi Umum | | Persenta se Wilayah Pembangunan Kawasan Transmigrasi Tingkat Kabupaten | 70 % | 30,000,000 |
| 3 | 2 3 | 4 0 | | | PROGRAM PENGEMBANGAN KAWASAN TRANSMIGRASI | | | | | | | | 11,000,000 | | | | | 40,000,000 |
| **3** | **2 3** | **4 0** | **2.0 1** | | **Pengembangan Satuan Permukiman pada Tahap Kemandirian** | | | | | | | | **11,000,000** | | | | | **40,000,000** |
| 3 | 2 3 | 4 0 | 2.0 1 | 0 2 | Penguatan Infrastruktur Sosial, Ekonomi dan Kelembagaan dalam rangka Kemandirian Satuan Pemukiman | Persenta se Lahan yang dapat dijadikan pemukiman Transmigrasi | Jumlah Pembinaan dan Pengembangan Usaha Transmigrasi | Jumlah Kawasan Transmigrasi | Kab. Takalar, Pattallassang, Kalabbirang | 100 % | 1 Paket | 1 Paket | 11,000,000 | Dana Transfer Umum-Dana Alokasi Umum | | Persenta se Lahan yang dapat dijadikan pemukiman Transmigrasi | 100 % | 40,000,000 |
| TOTAL | | | | | | | | | | | | | 7,186,279,714 | | | | | 7,618,441,880 |



## Program dan Kegiatan Perangkat Daerah
## Kabupaten Takalar
## Tahun 2022

**Unit Organisasi : 2.09.3.27.0.00.11.00 Dinas Pertanian Dan Ketahanan Pangan**

**Sub Unit Organisasi : 2.09.3.27.0.00.11.00 Dinas Pertanian Dan Ketahanan Pangan**

| Kode | | | | | Urusan/ Bidang Urusan/ Program/ Kegiatan/ Sub Kegiatan | Indikator Kinerja | | | Rencana Tahun 2022 | | | | | | Catatan Penting | Prakiraan Maju Rencana Tahun 2023 | | |
|---|---|---|---|---|---|---|---|---|---|---|---|---|---|---|---|---|---|---|
| | | | | | | Capaian Program | Keluaran Sub Kegiatan | Hasil Kegiatan | Lokasi Output Kegiatan | Target Capaian Kinerja | | | Pagu Indikatif (Rp.) | Sumber Dana | | Target Capaian Kinerja | | Kebutuhan Dana/ Pagu Indikatif (Rp.) |
| | | | | | | | | | | Program | Keluaran Sub Kegiatan | Hasil Kegiatan | | | | Tolok Ukur | Target | |
| 2 | | | | | URUSAN PEMERINTAHAN WAJIB YANG TIDAK BERKAITAN DENGAN PELAYANAN DASAR | | | | | | | | | | | | | |
| 2 | 0 9 | | | | URUSAN PEMERINTAHAN BIDANG PANGAN | | | | | | | | 1,850,000,00 0 | | | | | 2,330,000,00 0 |
| 2 | 0 9 | 0 2 | | | PROGRAM PENGELOLAAN SUMBER DAYA EKONOMI UNTUK KEDAULATAN DAN KEMANDIRIAN PANGAN | | | | | | | | 750,000,000 | | | | | 950,000,000 |
| **2** | **0 9** | **0 2** | **2.0 1** | | **Penyediaan Infrastruktur dan Seluruh Pendukung Kemandirian Pangan sesuai Kewenangan Daerah Kabupaten/Kota** | | | | | | | | **750,000,000** | | | | | **950,000,000** |
| 2 | 0 9 | 0 2 | 2.0 1 | 0 1 | Penyediaan Infrastruktur Lumbung Pangan | Persentase ketersediaan infrastruktur kemandirian pangan | Jumlah Lumbung Pangan yang Disediakan | Persentase tercapainya target produksi pertanian | | 95 % | 2 Unit | 100 % | 0 | DAK Fisik - Bidang Pertanian - Reguler | | Persentase ketersediaan infrastruktur kemandirian pangan | 95 % | 200,000,000 |
| 2 | 0 9 | 0 2 | 2.0 1 | 0 3 | Penyediaan Infrastruktur Pendukung Kemandirian Pangan Lainnya | Persentase ketersediaan infrastruktur kemandirian pangan | Hand traktor Pompa air | Persentase tercapainya target produksi pertanian | Kab. Semua Takalar, Kecamatan, Kelurahan | 95 % | 30 unit 20 unit | 100 % | 750,000,000 | PENDAPATAN ASLI DAERAH (PAD) | | Persentase ketersediaan infrastruktur kemandirian pangan | 95 % | 750,000,000 |
| 2 | 0 9 | 0 3 | | | PROGRAM PENINGKATAN DIVERSIFIKASI DAN KETAHANAN PANGAN MASYARAKAT | | | | | | | | 860,000,000 | | | | | 1,140,000,00 0 |
| **2** | **0 9** | **0 3** | **2.0 1** | | **Penyediaan dan Penyaluran Pangan Pokok atau Pangan Lainnya sesuai dengan Kebutuhan Daerah Kabupaten/Kota dalam rangka Stabilisasi Pasokan dan Harga Pangan** | | | | | | | | **300,000,000** | | | | | **300,000,000** |
| 2 | 0 9 | 0 3 | 2.0 1 | 0 2 | Penyediaan Pangan Berbasis Sumber Daya Lokal | Persentase pencapaian target ketahanan pangan daerah | Jumlah ketersediaan ragam pangan yang diadakan | Persentase telaksananya penyediaan pangan SDL, pembinaan lembaga distribus pangan dan pemantauan stok/ pasokan/ harga pangan sesuai rencana belanja dalam sub kegiatan | Kab. Semua Takalar, Kecamatan, Kelurahan | 100 % | 12 jenis | 98 % | 40,000,000 | Dana Transfer Umum-Dana Alokasi Umum | | Persentase pencapaian target ketahanan pangan daerah | 100 % | 40,000,000 |
| 2 | 0 9 | 0 3 | 2.0 1 | 0 3 | Koordinasi, Sinkronisasi dan Pelaksanaan Distribusi Pangan Pokok dan Pangan Lainnya | Persentase pencapaian target ketahanan pangan daerah | Jumlah pertemuan, rapat yang dilakukan terkait distribusi pangan pokok dan pangan lainnya | Persentase telaksananya penyediaan pangan SDL, pembinaan lembaga distribus pangan dan pemantauan stok/ pasokan/ harga pangan sesuai rencana belanja dalam sub kegiatan | Kab. Semua Takalar, Kecamatan, Kelurahan | 100 % | 24 kali | 98 % | 150,000,000 | Dana Transfer Umum-Dana Alokasi Umum | | Persentase pencapaian target ketahanan pangan daerah | 100 % | 150,000,000 |
| 2 | 0 9 | 0 3 | 2.0 1 | 0 4 | Pemantauan Stok, Pasokan dan Harga Pangan | Persentase pencapaian target ketahanan pangan daerah | Laporan pemantauan stok dan harga pangan | Persentase telaksananya penyediaan pangan SDL, pembinaan lembaga distribus pangan dan pemantauan stok/ pasokan/ harga pangan | Kab. Semua Takalar, Kecamatan, Kelurahan | 100 % | 12 dokumen | 98 % | 80,000,000 | Dana Transfer Umum-Dana Alokasi Umum | | Persentase pencapaian target ketahanan pangan daerah | 100 % | 80,000,000 |



## Program dan Kegiatan Perangkat Daerah
## Kabupaten Takalar
## Tahun 2022

**Unit Organisasi : 2.09.3.27.0.00.11.00 Dinas Pertanian Dan Ketahanan Pangan**

**Sub Unit Organisasi : 2.09.3.27.0.00.11.00 Dinas Pertanian Dan Ketahanan Pangan**

| Kode | | | | | Urusan/ Bidang Urusan/ Program/ Kegiatan/ Sub Kegiatan | Indikator Kinerja | | | Rencana Tahun 2022 | | | | | | Catatan Penting | Prakiraan Maju Rencana Tahun 2023 | | |
|---|---|---|---|---|---|---|---|---|---|---|---|---|---|---|---|---|---|---|
| | | | | | | Capaian Program | Keluaran Sub Kegiatan | Hasil Kegiatan | Lokasi Output Kegiatan | Target Capaian Kinerja | | | Pagu Indikatif (Rp.) | Sumber Dana | | Target Capaian Kinerja | | Kebutuhan Dana/ Pagu Indikatif (Rp.) |
| | | | | | | | | | | Program | Keluaran Sub Kegiatan | Hasil Kegiatan | | | | Tolok Ukur | Target | |
| | | | | | | | | sesuai rencana belanja dalam sub kegiatan | | | | | | | | | | |
| 2 | 9 | 0 | 3 | 0 | 1 2.0 5 0 Pengembangan Kelembagaan dan Jaringan Distribusi Pangan | Persentase pencapaian target ketahanan pangan daerah | Jumlah lembaga dan jaringan distribusi pangan yang dibina dalam rangka pengembangan (Unit Lembaga) | Persentase telaksananya penyediaan pangan SDL, pembinaan lembaga distribus pangan dan pemantauan stok/ pasokan/ harga pangan sesuai rencana belanja dalam sub kegiatan | Takalar, Kecamatan, Kab. Semua Semua Kelurahan | 100 % | 20 unit | 98 % | 30,000,000 | Dana Transfer Umum-Dana Alokasi Umum | | Persentase pencapaian target ketahanan pangan daerah | 100 % | 30,000,000 |
| **2** | **9** | **0** | **3** | **0** | **4 2.0** | **Pelaksanaan Pencapaian Target Konsumsi Pangan Perkapita/Tahun sesuai dengan Angka Kecukupan Gizi** | | | | | | | **560,000,000** | | | | | **840,000,000** |
| 2 | 9 | 0 | 3 | 0 | 4 2.0 2 0 Pemberdayaan Masyarakat dalam Penganekaragaman Konsumsi Pangan Berbasis Sumber Daya Lokal | Persentase pencapaian target ketahanan pangan daerah | Jumlah kelompok yang ikut dalam pendampingan P2L (Kelompok) | Terbinanya kelompok pemanfaatan pekarangan | Takalar, Kecamatan, Kab. Semua Semua Kelurahan | 100 % | 8 kelompok | 8 Kelompok | 560,000,000 | Dana Transfer Khusus - Dana Alokasi Khusus Non Fisik | | Persentase pencapaian target ketahanan pangan daerah | 100 % | 840,000,000 |
| 2 | 9 | 0 | 4 | 0 | PROGRAM PENANGANAN KERAWANAN PANGAN | | | | | | | | 170,000,000 | | | | | 170,000,000 |
| **2** | **9** | **0** | **4** | **0** | **1 2.0** | **Penyusunan Peta Kerentanan dan Ketahanan Pangan Kecamatan** | | | | | | | **50,000,000** | | | | | **50,000,000** |
| 2 | 9 | 0 | 4 | 0 | 1 2.0 1 0 Penyusunan, Pemutakhiran dan Analisis Peta Ketahanan dan Kerentanan Pangan | Persentase penanganan kerawanan pangan kabupaten | Peta ketahanan dan kerentanan pangan | Persentase terlaksananya pemetaan wilayah rentan panganm | Takalar, Kecamatan, Kab. Semua Semua Kelurahan | 100 % | 1 dokumen | 90 % | 50,000,000 | Dana Transfer Umum-Dana Alokasi Umum | | Persentase penanganan kerawanan pangan kabupaten | 100 % | 50,000,000 |
| **2** | **9** | **0** | **4** | **0** | **2 2.0** | **Penanganan Kerawanan Pangan Kewenangan Kabupaten/Kota** | | | | | | | **120,000,000** | | | | | **120,000,000** |
| 2 | 9 | 0 | 4 | 0 | 2 2.0 2 0 Pelaksanaan Pengadaan, Pengelolaan, dan Penyaluran Cadangan Pangan pada Kerawanan Pangan yang Mencakup dalam 1 (satu) Daerah Kabupaten/Kota | Persentase penanganan kerawanan pangan kabupaten | Jumlah cadangan pangan yang dikelola | pesentase terlaksananya pengeloaan cadangan pangan daerah | Takalar, Kecamatan, Kab. Semua Semua Kelurahan | 100 % | 12000 ton | 100 % | 120,000,000 | Dana Transfer Umum-Dana Alokasi Umum | | Persentase penanganan kerawanan pangan kabupaten | 100 % | 120,000,000 |
| 2 | 9 | 0 | 5 | 0 | PROGRAM PENGAWASAN KEAMANAN PANGAN | | | | | | | | 70,000,000 | | | | | 70,000,000 |
| **2** | **9** | **0** | **5** | **0** | **1 2.0** | **Pelaksanaan Pengawasan Keamanan Pangan Segar Daerah Kabupaten/Kota** | | | | | | | **70,000,000** | | | | | **70,000,000** |
| 2 | 9 | 0 | 5 | 0 | 1 2.0 1 0 Penguatan Kelembagaan Keamanan Pangan Segar Daerah Kabupaten/Kota | Persentase pengawasan keamanan pangan | Jumlah peserta dalam kegiatan penguatan kelembagaan | Persentase kemanan pangan daerah | Takalar, Kecamatan, Kab. Semua Semua Kelurahan | 100 % | 100 orang | 100 % | 40,000,000 | Dana Transfer Umum-Dana Alokasi Umum | | Persentase pengawasan keamanan pangan | 100 % | 40,000,000 |
| 2 | 9 | 0 | 5 | 0 | 1 2.0 5 0 Penyediaan Sarana dan Prasarana Pengujian Mutu dan | Persentase pengawasan keamanan pangan | Jumlah sarana dan prasarana | Persentase kemanan pangan daerah | Takalar, Kab. Semua | 100 % | 2 unit/set | 100 % | 30,000,000 | Dana Transfer Umum-Dana Alokasi Umum | | Persentase pengawasan keamanan pangan | 100 % | 30,000,000 |



## Program dan Kegiatan Perangkat Daerah
## Kabupaten Takalar
## Tahun 2022

**Unit Organisasi : 2.09.3.27.0.00.11.00 Dinas Pertanian Dan Ketahanan Pangan**

**Sub Unit Organisasi : 2.09.3.27.0.00.11.00 Dinas Pertanian Dan Ketahanan Pangan**

| Kode | | | | | Urusan/ Bidang Urusan/ Program/ Kegiatan/ Sub Kegiatan | Indikator Kinerja | | | Rencana Tahun 2022 | | | | | | | Prakiraan Maju Rencana Tahun 2023 | | |
|---|---|---|---|---|---|---|---|---|---|---|---|---|---|---|---|---|---|---|
| | | | | | | Capaian Program | Keluaran Sub Kegiatan | Hasil Kegiatan | Lokasi Output Kegiatan | Target Capaian Kinerja: Program | Kegiatan | Sub Kegiatan | Hasil Kegiatan | Pagu Indikatif (Rp.) | Sumber Dana | Catatan Penting | Target Capaian Kinerja: Tolok Ukur | Target | Kebutuhan Dana/ Pagu Indikatif (Rp.) |
| | | | | | Keamanan Pangan Segar Asal Tumbuhan Daerah Kabupaten/Kota | | pengujian mutu pangan segar (unit/ set) | | Kecamatan, Semua Kelurahan | | | | | | | | | | |
| 3 | | | | | URUSAN PEMERINTAHAN PILIHAN | | | | | | | | | | | | | | |
| 3 | 7 2 | | | | URUSAN PEMERINTAHAN BIDANG PERTANIAN | | | | | | | | | 30,275,831,059 | | | | | 35,838,500,000 |
| 3 | 7 2 | 1 0 | | | PROGRAM PENUNJANG URUSAN PEMERINTAHAN DAERAH KABUPATEN/KOTA | | | | | | | | | 18,351,081,059 | | | | | 19,753,500,000 |
| **3** | **7 2** | **1 0** | **1 2.0** | | **Perencanaan, Penganggaran, dan Evaluasi Kinerja Perangkat Daerah** | | | | | | | | | **152,700,000** | | | | | **175,700,000** |
| 3 | 7 2 | 1 0 | 1 2.0 | 1 0 | Penyusunan Dokumen Perencanaan Perangkat Daerah | Persentase pemenuhan tugas-tugas perencanaan, administrasi, keuangan dan operasional perkantoran | Jumlah peserta Forum SKPD Renja Perubahan Renja Pokok | Persentase Dokumen Perencanaan, Penganggaran dan Evaluasi Kinerja Perangkat Daerah yang baik dan memenuhi syarat | Kab. Takalar, Pattallassang, Semua Kelurahan | 100 % | 70 orang<br>1 dokumen<br>1 dokumen | % 100 | | 97,000,000 | Dana Transfer Umum-Dana Alokasi Umum | | Persentase pemenuhan tugas-tugas perencanaan, administrasi, keuangan dan operasional perkantoran | % 100 | 120,000,000 |
| 3 | 7 2 | 1 0 | 1 2.0 | 2 0 | Koordinasi dan Penyusunan Dokumen RKA-SKPD | Persentase pemenuhan tugas-tugas perencanaan, administrasi, keuangan dan operasional perkantoran | Dokumen RKA Pokok | Persentase Dokumen Perencanaan, Penganggaran dan Evaluasi Kinerja Perangkat Daerah yang baik dan memenuhi syarat | Kab. Takalar, Pattallassang, Semua Kelurahan | 100 % | 1 dokumen | % 100 | | 14,000,000 | Dana Transfer Umum-Dana Alokasi Umum | | Persentase pemenuhan tugas-tugas perencanaan, administrasi, keuangan dan operasional perkantoran | % 100 | 14,000,000 |
| 3 | 7 2 | 1 0 | 1 2.0 | 3 0 | Koordinasi dan Penyusunan Dokumen Perubahan RKA-SKPD | Persentase pemenuhan tugas-tugas perencanaan, administrasi, keuangan dan operasional perkantoran | Dokumen RKA Perubahan | Persentase Dokumen Perencanaan, Penganggaran dan Evaluasi Kinerja Perangkat Daerah yang baik dan memenuhi syarat | Kab. Takalar, Pattallassang, Semua Kelurahan | 100 % | 1 dokumen | % 100 | | 9,000,000 | Dana Transfer Umum-Dana Alokasi Umum | | Persentase pemenuhan tugas-tugas perencanaan, administrasi, keuangan dan operasional perkantoran | % 100 | 9,000,000 |
| 3 | 7 2 | 1 0 | 1 2.0 | 4 0 | Koordinasi dan Penyusunan DPA-SKPD | Persentase pemenuhan tugas-tugas perencanaan, administrasi, keuangan dan operasional perkantoran | Dokumen DPA Pokok | Persentase Dokumen Perencanaan, Penganggaran dan Evaluasi Kinerja Perangkat Daerah yang baik dan memenuhi syarat | Kab. Takalar, Pattallassang, Semua Kelurahan | 100 % | 1 dokumen | % 100 | | 12,700,000 | Dana Transfer Umum-Dana Alokasi Umum | | Persentase pemenuhan tugas-tugas perencanaan, administrasi, keuangan dan operasional perkantoran | % 100 | 12,700,000 |
| 3 | 7 2 | 1 0 | 1 2.0 | 5 0 | Koordinasi dan Penyusunan Perubahan DPA-SKPD | Persentase pemenuhan tugas-tugas perencanaan, administrasi, keuangan | Dokumen DPA Perubahan | Persentase Dokumen Perencanaan, Penganggaran dan Evaluasi Kinerja | Kab. Takalar, Pattallassang, Semua Kelurahan | 100 % | 1 dokumen | % 100 | | 9,500,000 | Dana Transfer Umum-Dana Alokasi Umum | | Persentase pemenuhan tugas-tugas perencanaan, administrasi, keuangan | % 100 | 9,500,000 |



## Program dan Kegiatan Perangkat Daerah
## Kabupaten Takalar
## Tahun 2022

**Unit Organisasi : 2.09.3.27.0.00.11.00 Dinas Pertanian Dan Ketahanan Pangan**

**Sub Unit Organisasi : 2.09.3.27.0.00.11.00 Dinas Pertanian Dan Ketahanan Pangan**

| Kode | | | | | Urusan/ Bidang Urusan/ Program/ Kegiatan/ Sub Kegiatan | Indikator Kinerja | | | Rencana Tahun 2022 | | | | | | Catatan Penting | Prakiraan Maju Rencana Tahun 2023 | | |
|---|---|---|---|---|---|---|---|---|---|---|---|---|---|---|---|---|---|---|
| | | | | | | Capaian Program | Keluaran Sub Kegiatan | Hasil Kegiatan | Lokasi Output Kegiatan | Target Capaian Kinerja | | | Pagu Indikatif (Rp.) | Sumber Dana | | Target Capaian Kinerja | | Kebutuhan Dana/ Pagu Indikatif (Rp.) |
| | | | | | | | | | | Program | Keluaran Sub Kegiatan | Hasil Kegiatan | | | | Tolok Ukur | Target | |
| | | | | | | dan operasional perkantoran | | Perangkat Daerah yang baik dan memenuhi syarat | | | | | | | | dan operasional perkantoran | | |
| 3 | 7 | 2 | 1 | 0 | Koordinasi dan Penyusunan Laporan Capaian Kinerja dan Ikhtisar Realisasi Kinerja SKPD | Persentase pemenuhan tugas-tugas perencanaan, administrasi, keuangan dan operasional perkantoran | Laporan LAKIP | Persentase Dokumen Perencanaan, Penganggaran dan Evaluasi Kinerja Perangkat Daerah yang baik dan memenuhi syarat | Kab. Takalar, Pattallassang, Semua Kelurahan | 100 % | 1 dokumen | 100 % | 10,500,000 | Dana Transfer Umum-Dana Alokasi Umum | | Persentase pemenuhan tugas-tugas perencanaan, administrasi, keuangan dan operasional perkantoran | 100 % | 10,500,000 |
| **3** | **7** | **2** | **1** | **0** | **Administrasi Keuangan Perangkat Daerah** | | | | | | | | **16,225,581,059** | | | | | **17,520,000,000** |
| 3 | 7 | 2 | 1 | 0 | Penyediaan Gaji dan Tunjangan ASN | Persentase pemenuhan tugas-tugas perencanaan, administrasi, keuangan dan operasional perkantoran | Jumlah ASN yang menerima gaji Jumlah ASN yang menerima tunjangan Jumlah ASN yang menerima tunjangan objektivitas lainnya | Persentase dokumen Administrasi Keuangan Perangkat Daerah yang baik dan memenuhi syarat | Kab. Takalar, Pattallassang, Semua Kelurahan | 100 % | 157 orang 157 orang 34 orang | 100 % | 16,105,581,059 | Dana Transfer Umum-Dana Alokasi Umum | | Persentase pemenuhan tugas-tugas perencanaan, administrasi, keuangan dan operasional perkantoran | 100 % | 17,400,000,000 |
| 3 | 7 | 2 | 1 | 0 | Pelaksanaan Penatausahaan dan Pengujian/Verifikasi Keuangan SKPD | Persentase pemenuhan tugas-tugas perencanaan, administrasi, keuangan dan operasional perkantoran | Dokumen diselesiakan, terverifikasi, terinput | Persentase dokumen Administrasi Keuangan Perangkat Daerah yang baik dan memenuhi syarat | Kab. Takalar, Pattallassang, Semua Kelurahan | 100 % | 1800 dokumen | 100 % | 80,000,000 | Dana Transfer Umum-Dana Alokasi Umum | | Persentase pemenuhan tugas-tugas perencanaan, administrasi, keuangan dan operasional perkantoran | 100 % | 80,000,000 |
| 3 | 7 | 2 | 1 | 0 | Koordinasi dan Pelaksanaan Akuntansi SKPD | Persentase pemenuhan tugas-tugas perencanaan, administrasi, keuangan dan operasional perkantoran | Frekwensi koordinasi dalam rangka pelaksanaan akuntansi | Persentase dokumen Administrasi Keuangan Perangkat Daerah yang baik dan memenuhi syarat | Kab. Takalar, Pattallassang, Kalabbirang | 100 % | 24 kali | 100 % | 8,000,000 | Dana Transfer Umum-Dana Alokasi Umum | | Persentase pemenuhan tugas-tugas perencanaan, administrasi, keuangan dan operasional perkantoran | 100 % | 8,000,000 |
| 3 | 7 | 2 | 1 | 0 | Koordinasi dan Penyusunan Laporan Keuangan Akhir Tahun SKPD | Persentase pemenuhan tugas-tugas perencanaan, administrasi, keuangan dan operasional perkantoran | Laporan Keuangan Akhir Tahun | Persentase dokumen Administrasi Keuangan Perangkat Daerah yang baik dan memenuhi syarat | Kab. Takalar, Pattallassang, Kalabbirang | 100 % | 1 dokumen | 100 % | 10,000,000 | Dana Transfer Umum-Dana Alokasi Umum | | Persentase pemenuhan tugas-tugas perencanaan, administrasi, keuangan dan operasional perkantoran | 100 % | 10,000,000 |
| 3 | 7 | 2 | 1 | 0 | Pengelolaan dan Penyiapan Bahan Tanggapan Pemeriksaan | Persentase pemenuhan tugas-tugas perencanaan, administrasi, keuangan dan operasional perkantoran | Jumlah laporan/ tanggapan hasil pemneriksaan yang disusun | Persentase dokumen Administrasi Keuangan Perangkat Daerah yang baik dan memenuhi syarat | Kab. Takalar, Semua Kecamatan, Semua Kelurahan | 100 % | 2 Dokumen | 100 % | 10,000,000 | Dana Transfer Umum-Dana Alokasi Umum | | Persentase pemenuhan tugas-tugas perencanaan, administrasi, keuangan dan operasional perkantoran | 100 % | 10,000,000 |



## Program dan Kegiatan Perangkat Daerah
## Kabupaten Takalar
## Tahun 2022

**Unit Organisasi : 2.09.3.27.0.00.11.00 Dinas Pertanian Dan Ketahanan Pangan**

**Sub Unit Organisasi : 2.09.3.27.0.00.11.00 Dinas Pertanian Dan Ketahanan Pangan**

| Kode | | | | | Urusan/ Bidang Urusan/ Program/ Kegiatan/ Sub Kegiatan | Indikator Kinerja | | | Rencana Tahun 2022 | | | | | | Catatan Penting | Prakiraan Maju Rencana Tahun 2023 | | |
|---|---|---|---|---|---|---|---|---|---|---|---|---|---|---|---|---|---|---|
| | | | | | | Capaian Program | Keluaran Sub Kegiatan | Hasil Kegiatan | Lokasi Output Kegiatan | Target Capaian Kinerja | | | Pagu Indikatif (Rp.) | Sumber Dana | | Target Capaian Kinerja | | Kebutuhan Dana/ Pagu Indikatif (Rp.) |
| | | | | | | | | | | Program | Keluaran Sub Kegiatan | Hasil Kegiatan | | | | Tolok Ukur | Target | |
| 3 | 7 | 2 | 1 | 0 | 2.0 7 0 Penyusunan Laporan Keuangan Bulanan/Triwulanan/Semesteran SKPD | Persentase pemenuhan tugas-tugas perencanaan, administrasi, keuangan dan operasional perkantoran | Laporan keuangan | Persentase dokumen Administrasi Keuangan Perangkat Daerah yang baik dan memenuhi syarat | Kab. Takalar, Pattallassang, Kalabbirang | 100 % | 18 dokumen | 100 % | 12,000,000 | Dana Transfer Umum-Dana Alokasi Umum | | Persentase pemenuhan tugas-tugas perencanaan, administrasi, keuangan dan operasional perkantoran | 100 % | 12,000,000 |
| **3** | **7** | **2** | **1** | **0** | **2.0 3** | **Administrasi Barang Milik Daerah pada Perangkat Daerah** | | | | | | | **20,000,000** | | | | | **20,000,000** |
| 3 | 7 | 2 | 1 | 0 | 2.0 1 0 Penyusunan Perencanaan Kebutuhan Barang Milik Daerah SKPD | Persentase pemenuhan tugas-tugas perencanaan, administrasi, keuangan dan operasional perkantoran | RKBMD | Persentase dokumen Administrasi Barang Milik Daerah yang baik dan memenuhi syarat | Kab. Takalar, Pattallassang, Semua Kelurahan | 100 % | 1 dokumen | 100 % | 4,000,000 | Dana Transfer Umum-Dana Alokasi Umum | | Persentase pemenuhan tugas-tugas perencanaan, administrasi, keuangan dan operasional perkantoran | 100 % | 4,000,000 |
| 3 | 7 | 2 | 1 | 0 | 2.0 5 0 Rekonsiliasi dan Penyusunan Laporan Barang Milik Daerah pada SKPD | Persentase pemenuhan tugas-tugas perencanaan, administrasi, keuangan dan operasional perkantoran | Laporan Hasil Rekonsiliasi Barang SKPD | Persentase dokumen Administrasi Barang Milik Daerah yang baik dan memenuhi syarat | Kab. Takalar, Semua Kecamatan, Semua Kelurahan | 100 % | 1 dokumen | 100 % | 9,000,000 | Dana Transfer Umum-Dana Alokasi Umum | | Persentase pemenuhan tugas-tugas perencanaan, administrasi, keuangan dan operasional perkantoran | 100 % | 9,000,000 |
| 3 | 7 | 2 | 1 | 0 | 2.0 6 0 Penatausahaan Barang Milik Daerah pada SKPD | Persentase pemenuhan tugas-tugas perencanaan, administrasi, keuangan dan operasional perkantoran | Laporan penatausahaan barang SKPD | Persentase dokumen Administrasi Barang Milik Daerah yang baik dan memenuhi syarat | Kab. Takalar, Semua Kecamatan, Semua Kelurahan | 100 % | 1 dokumen | 100 % | 7,000,000 | Dana Transfer Umum-Dana Alokasi Umum | | Persentase pemenuhan tugas-tugas perencanaan, administrasi, keuangan dan operasional perkantoran | 100 % | 7,000,000 |
| **3** | **7** | **2** | **1** | **0** | **2.0 5** | **Administrasi Kepegawaian Perangkat Daerah** | | | | | | | **200,000,000** | | | | | **275,000,000** |
| 3 | 7 | 2 | 1 | 0 | 5 2.0 2 0 Pengadaan Pakaian Dinas Beserta Atribut Kelengkapannya | Persentase pemenuhan tugas-tugas perencanaan, administrasi, keuangan dan operasional perkantoran | Jumlah pakaian dinas dan perlengkapannya yang diadakan | Persentase kegiatan administrasi Kepegawaian Perangkat Daerah yang dilaksanakan dengan baik | Kab. Takalar, Semua Kecamatan, Semua Kelurahan | 100 % | 123 pasang | 95 % | 0 | | | Persentase pemenuhan tugas-tugas perencanaan, administrasi, keuangan dan operasional perkantoran | 100 % | 75,000,000 |
| 3 | 7 | 2 | 1 | 0 | 5 2.0 9 0 Pendidikan dan Pelatihan Pegawai Berdasarkan Tugas dan Fungsi | Persentase pemenuhan tugas-tugas perencanaan, administrasi, keuangan dan operasional perkantoran | Jumlah aparat/petugas yang mengikuti diklat | Persentase kegiatan administrasi Kepegawaian Perangkat Daerah yang dilaksanakan dengan baik | Kab. Takalar, Semua Kecamatan, Semua Kelurahan | 100 % | 50 orang | 95 % | 200,000,000 | Dana Transfer Umum-Dana Alokasi Umum | | Persentase pemenuhan tugas-tugas perencanaan, administrasi, keuangan dan operasional perkantoran | 100 % | 200,000,000 |
| **3** | **7** | **2** | **1** | **0** | **2.0 6** | **Administrasi Umum Perangkat Daerah** | | | | | | | **582,000,000** | | | | | **582,000,000** |
| 3 | 7 | 2 | 1 | 0 | 6 2.0 2 0 Penyediaan Peralatan dan Perlengkapan Kantor | Persentase pemenuhan tugas-tugas perencanaan, administrasi, keuangan | Jumlah unit peralatan dan perlengkapan kantor yang diadakan | Persentase kegiatan Administrasi Umum Perangkat Daerah | Kab. Takalar, Pattallassang, Semua Kelurahan | 100 % | 18 unit | 100 % | 150,000,000 | Dana Transfer Umum-Dana Alokasi Umum | | Persentase pemenuhan tugas-tugas perencanaan, administrasi, keuangan | 100 % | 150,000,000 |



## Program dan Kegiatan Perangkat Daerah
## Kabupaten Takalar
## Tahun 2022

**Unit Organisasi : 2.09.3.27.0.00.11.00 Dinas Pertanian Dan Ketahanan Pangan**

**Sub Unit Organisasi : 2.09.3.27.0.00.11.00 Dinas Pertanian Dan Ketahanan Pangan**

| Kode | | | | | Urusan/ Bidang Urusan/ Program/ Kegiatan/ Sub Kegiatan | Indikator Kinerja | | | Rencana Tahun 2022 | | | | | | Catatan Penting | Prakiraan Maju Rencana Tahun 2023 | | |
|---|---|---|---|---|---|---|---|---|---|---|---|---|---|---|---|---|---|---|
| | | | | | | Capaian Program | Keluaran Sub Kegiatan | Hasil Kegiatan | Lokasi Output Kegiatan | Target Capaian Kinerja | | | Pagu Indikatif (Rp.) | Sumber Dana | | Target Capaian Kinerja | | Kebutuhan Dana/ Pagu Indikatif (Rp.) |
| | | | | | | | | | | Program | Keluaran Sub Kegiatan | Hasil Kegiatan | | | | Tolok Ukur | Target | |
| | | | | | | dan operasional perkantoran | | yang dilaksakan dengan baik | | | | | | | | dan operasional perkantoran | | |
| 3 | 7 2 | 1 0 | 6 2.0 | 6 0 | Penyediaan Bahan Bacaan dan Peraturan Perundang-undangan | Persentase pemenuhan tugas-tugas perencanaan, administrasi, keuangan dan operasional perkantoran | Jumlah Bahan Bacaan yang tersedia | Persentase kegiatan Administrasi Umum Perangkat Daerah yang dilaksakan dengan baik | Kab. Takalar, Semua Kecamatan, Semua Kelurahan | 100 % | 200 exp | 100 % | 50,000,000 | Dana Transfer Umum-Dana Alokasi Umum | | Persentase pemenuhan tugas-tugas perencanaan, administrasi, keuangan dan operasional perkantoran | 100 % | 50,000,000 |
| 3 | 7 2 | 1 0 | 6 2.0 | 8 0 | Fasilitasi Kunjungan Tamu | Persentase pemenuhan tugas-tugas perencanaan, administrasi, keuangan dan operasional perkantoran | Jumlah rata-rata kunjungan tamu yang difasilitasi | Persentase kegiatan Administrasi Umum Perangkat Daerah yang dilaksakan dengan baik | Kab. Takalar, Semua Kecamatan, Semua Kelurahan | 100 % | 48 kali | 100 % | 32,000,000 | Dana Transfer Umum-Dana Alokasi Umum | | Persentase pemenuhan tugas-tugas perencanaan, administrasi, keuangan dan operasional perkantoran | 100 % | 32,000,000 |
| 3 | 7 2 | 1 0 | 6 2.0 | 9 0 | Penyelenggaraan Rapat Koordinasi dan Konsultasi SKPD | Persentase pemenuhan tugas-tugas perencanaan, administrasi, keuangan dan operasional perkantoran | Frekwensi rapat-rapat koordinasi yang dilakukan | Persentase kegiatan Administrasi Umum Perangkat Daerah yang dilaksakan dengan baik | Semua Kabupaten/Kota, Semua Kecamatan, Semua Kelurahan | 100 % | 60 kali | 100 % | 350,000,000 | Dana Transfer Umum-Dana Alokasi Umum | | Persentase pemenuhan tugas-tugas perencanaan, administrasi, keuangan dan operasional perkantoran | 100 % | 350,000,000 |
| **3** | **7 2** | **1 0** | **8 2.0** | | **Penyediaan Jasa Penunjang Urusan Pemerintahan Daerah** | | | | | | | | **431,800,000** | | | | | **431,800,000** |
| 3 | 7 2 | 1 0 | 8 2.0 | 1 0 | Menyurat | Persentase pemenuhan tugas-tugas perencanaan, administrasi, keuangan dan operasional perkantoran | Jumlah surat masuk dan surat keluar | Persentase kegiatan Penyediaan Jasa Penunjang Urusan Pemerintahan Daerah yang dilaksanakan dengan baik | Kab. Takalar, Semua Kecamatan, Semua Kelurahan | 100 % | 1000 dokumen | 100 % | 7,000,000 | Dana Transfer Umum-Dana Alokasi Umum | | Persentase pemenuhan tugas-tugas perencanaan, administrasi, keuangan dan operasional perkantoran | 100 % | 7,000,000 |
| 3 | 7 2 | 1 0 | 8 2.0 | 2 0 | Penyediaan Jasa Komunikasi, Sumber Daya Air dan Listrik | Persentase pemenuhan tugas-tugas perencanaan, administrasi, keuangan dan operasional perkantoran | jumlah meteran/ rekening air yang dibayar (unit bulan)<br>jumlah meteran/ rekening listrik yang dibayar (unit bulan)<br>jumlah meteran/ rekening wifi yang dibayar (unit bulan) | Persentase kegiatan Penyediaan Jasa Penunjang Urusan Pemerintahan Daerah yang dilaksanakan dengan baik | Kab. Takalar, Semua Kecamatan, Semua Kelurahan | 100 % | 12 unit/bulan<br>108 unit/bulan<br>12 unit/bulan | 100 % | 154,800,000 | Dana Transfer Umum-Dana Alokasi Umum | | Persentase pemenuhan tugas-tugas perencanaan, administrasi, keuangan dan operasional perkantoran | 100 % | 154,800,000 |
| 3 | 7 2 | 1 0 | 8 2.0 | 4 0 | Penyediaan Jasa Pelayanan Umum Kantor | Persentase pemenuhan tugas-tugas perencanaan, administrasi, keuangan dan operasional perkantoran | Jumlah jasa pelayanan kebersihan kantor, keamanan kantor dan supporting operator komputer yang disediakan (org) | Persentase kegiatan Penyediaan Jasa Penunjang Urusan Pemerintahan Daerah yang dilaksanakan dengan baik | Kab. Takalar, Pattallassang, Kalabbirang | 100 % | 32 orang | 100 % | 270,000,000 | Dana Transfer Umum-Dana Alokasi Umum | | Persentase pemenuhan tugas-tugas perencanaan, administrasi, keuangan dan operasional perkantoran | 100 % | 270,000,000 |
| **3** | **7 2** | **1 0** | **9 2.0** | | **Pemeliharaan Barang Milik Daerah Penunjang Urusan Pemerintahan Daerah** | | | | | | | | **739,000,000** | | | | | **749,000,000** |



## Program dan Kegiatan Perangkat Daerah
## Kabupaten Takalar
## Tahun 2022

**Unit Organisasi : 2.09.3.27.0.00.11.00 Dinas Pertanian Dan Ketahanan Pangan**

| Kode | | | | | Urusan/ Bidang Urusan/ Program/ Kegiatan/ Sub Kegiatan | Indikator Kinerja | | | Rencana Tahun 2022 | | | | | | Catatan Penting | Prakiraan Maju Rencana Tahun 2023 | | |
|---|---|---|---|---|---|---|---|---|---|---|---|---|---|---|---|---|---|---|
| | | | | | | Capaian Program | Keluaran Sub Kegiatan | Hasil Kegiatan | Lokasi Output Kegiatan | Target Capaian Kinerja | | | Pagu Indikatif (Rp.) | Sumber Dana | | Target Capaian Kinerja | | Kebutuhan Dana/ Pagu Indikatif (Rp.) |
| | | | | | | | | | | Program | Keluaran Sub Kegiatan | Hasil Kegiatan | | | | Tolok Ukur | Target | |
| 3 7 | 2 | 1 0 | 9 2.0 | 1 0 | Penyediaan Jasa Pemeliharaan, Biaya Pemeliharaan dan Pajak Kendaraan Perorangan Dinas atau Kendaraan Dinas Jabatan | Persentase pemenuhan tugas-tugas perencanaan, administrasi, keuangan dan operasional perkantoran | Jumlah kendaraan dinas yang dipelihara (roda 2) Jumlah kendaraan dinas yang dipelihara (roda 4) Jumlah pajak kendaraan dinas yang dibayarkan (roda 2)) Jumlah pajak kendaraan dinas yang dibayarkan (roda 4) | Persentase ketersediaan sarana prasarana aparatur dalam kondisi baik | Kab. Takalar, Semua Kecamatan, Semua Kelurahan | 100 % | 20 unit 3 unit 75 unit 3 unit | % 90 | 299,000,000 | Dana Transfer Umum-Dana Alokasi Umum | | Persentase pemenuhan tugas-tugas perencanaan, administrasi, keuangan dan operasional perkantoran | % 100 | 299,000,000 |
| 3 7 | 2 | 1 0 | 9 2.0 | 6 0 | Pemeliharaan Peralatan dan Mesin Lainnya | Persentase pemenuhan tugas-tugas perencanaan, administrasi, keuangan dan operasional perkantoran | Jumlah jenis peralatan kantor yang dipelihara | Persentase ketersediaan sarana prasarana aparatur dalam kondisi baik | Kab. Takalar, Semua Kecamatan, Semua Kelurahan | 100 % | 3 jenis | % 90 | 40,000,000 | Dana Transfer Umum-Dana Alokasi Umum | | Persentase pemenuhan tugas-tugas perencanaan, administrasi, keuangan dan operasional perkantoran | % 100 | 40,000,000 |
| 3 7 | 2 | 1 0 | 9 2.0 | 9 0 | Pemeliharaan/Rehabilitasi Gedung Kantor dan Bangunan Lainnya | Persentase pemenuhan tugas-tugas perencanaan, administrasi, keuangan dan operasional perkantoran | Jumlah unit gedung kantor yang dipelihara | Persentase ketersediaan sarana prasarana aparatur dalam kondisi baik | Kab. Takalar, Pattallassang, Kalabbirang | 100 % | 3 unit | % 90 | 260,000,000 | Dana Transfer Umum-Dana Alokasi Umum | | Persentase pemenuhan tugas-tugas perencanaan, administrasi, keuangan dan operasional perkantoran | % 100 | 260,000,000 |
| 3 7 | 2 | 1 0 | 9 2.0 | 1 1 | Pemeliharaan/Rehabilitasi Sarana dan Prasarana Pendukung Gedung Kantor atau Bangunan Lainnya | Persentase pemenuhan tugas-tugas perencanaan, administrasi, keuangan dan operasional perkantoran | Jumlah sarana dan prasarana pendukung gedung kantor yang dipelihara/direhab | Persentase ketersediaan sarana prasarana aparatur dalam kondisi baik | Kab. Takalar, Pattallassang, Semua Kelurahan | 100 % | 2 unit | % 90 | 140,000,000 | Dana Transfer Umum-Dana Alokasi Umum | | Persentase pemenuhan tugas-tugas perencanaan, administrasi, keuangan dan operasional perkantoran | % 100 | 150,000,000 |
| 3 7 | 2 | 2 0 | | | PROGRAM PENYEDIAAN DAN PENGEMBANGAN SARANA PERTANIAN | | | | | | | | 7,456,566,992 | | | | | 11,170,000,000 |
| **3 7** | **2** | **2 0** | **1 2.0** | | **Pengawasan Penggunaan Sarana Pertanian** | | | | | | | | **70,000,000** | | | | | **70,000,000** |
| 3 7 | 2 | 2 0 | 1 2.0 | 1 0 | Pengawasan Penggunaan Sarana Pendukung Pertanian sesuai dengan Komoditas, Teknologi dan Spesifik Lokasi | Persentase pemenuhan target produksi dan populasi tahunan | Frekwensi kegiatan pengawasan pupuk dan penggunaan sarana prasarana pertanian | Persentase penggunaan sarana pertanian yang berfungsi dan tepat sasaran | Kab. Takalar, Semua Kecamatan, Semua Kelurahan | 95 % | 100 kali | % 97 | 70,000,000 | Dana Transfer Umum-Dana Alokasi Umum | | Persentase pemenuhan target produksi dan populasi tahunan | 95 % | 70,000,000 |
| **3 7** | **2** | **2 0** | **2 2.0** | | **Pengelolaan Sumber Daya Genetik (SDG) Hewan, Tumbuhan, dan Mikro Organisme Kewenangan Kabupaten/Kota** | | | | | | | | **300,000,000** | | | | | **300,000,000** |
| 3 7 | 2 | 2 0 | 2 2.0 | 2 0 | Peningkatan Kualitas SDG Hewan/Tanaman | Persentase pemenuhan target produksi dan populasi tahunan | Pemanfaatan SDG Tanaman (Jumlah Kecamatan areal penangkaran benih) | Persentase terlaksananya kegiatan perbenihan dan IB menunjang produksi tanaman pangan dan populasi ternak | Kab. Takalar, Mangarabombang, Semua Kelurahan Kab. Takalar, Kepulauan | 95 % | 2 kecamatan | % 100 | 150,000,000 | Dana Transfer Umum-Dana Alokasi Umum | | Persentase pemenuhan target produksi dan populasi tahunan | 95 % | 150,000,000 |



## Program dan Kegiatan Perangkat Daerah
## Kabupaten Takalar
## Tahun 2022

**Unit Organisasi : 2.09.3.27.0.00.11.00 Dinas Pertanian Dan Ketahanan Pangan**

**Sub Unit Organisasi : 2.09.3.27.0.00.11.00 Dinas Pertanian Dan Ketahanan Pangan**

| Kode | | | | | Urusan/ Bidang Urusan/ Program/ Kegiatan/ Sub Kegiatan | Indikator Kinerja | | | Rencana Tahun 2022 | | | | | | Catatan Penting | Prakiraan Maju Rencana Tahun 2023 | | |
|---|---|---|---|---|---|---|---|---|---|---|---|---|---|---|---|---|---|---|
| | | | | | | Capaian Program | Keluaran Sub Kegiatan | Hasil Kegiatan | Lokasi Output Kegiatan | Target Capaian Kinerja | | | Pagu Indikatif (Rp.) | Sumber Dana | | Target Capaian Kinerja | | Kebutuhan Dana/ Pagu Indikatif (Rp.) |
| | | | | | | | | | | Program | Keluaran Sub Kegiatan | Hasil Kegiatan | | | | Tolok Ukur | Target | |
| | | | | | | | | | Tanakeke, Semua Kelurahan | | | | | | | | | |
| 3 | 7 | 2 | 0 | 2 | 2.0 | 3 | 0 | Pemanfaatan SDG Hewan/Tanaman | Persentase pemenuhan target produksi dan populasi tahunan | Jumlah ternak (sapi) yang di IB | Persentase terlaksananya kegiatan perbenihan dan IB menunjang produksi tanaman pangan dan populasi ternak | Kab. Takalar, Kecamatan, Semua Kelurahan | 95 % | 1300 ekor | 100 % | 150,000,000 | Dana Transfer Umum-Dana Alokasi Umum | | Persentase pemenuhan target produksi dan populasi tahunan | 95 % | 150,000,000 |
| **3** | **7** | **2** | **0** | **2.0** | | | | **Pengendalian dan Pengawasan Penyediaan dan Peredaran Benih/Bibit Ternak, dan Hijauan Pakan Ternak dalam Daerah Kabupaten/Kota** | | | | | | **800,000,000** | | | | **800,000,000** |
| 3 | 7 | 2 | 0 | 5 | 2.0 | 3 | 0 | Pengawasan Peredaran dan Sertifikasi Benih/Bibit Ternak | Persentase pemenuhan target produksi dan populasi tahunan | Jumlah kartu ternak besar yang diterbitkan | Persentase pemenuhan jumlah pakan ternak dan pendukungnya serta operasional pengawasan sesuai rencana belanja dalam sub kegiatan | Kab. Takalar, Kecamatan, Semua Kelurahan | 95 % | 45000 kartu | 100 % | 150,000,000 | Dana Transfer Umum-Dana Alokasi Umum | | Persentase pemenuhan target produksi dan populasi tahunan | 95 % | 150,000,000 |
| 3 | 7 | 2 | 0 | 5 | 2.0 | 5 | 0 | Pengendalian Penyediaan Benih/Bibit Ternak dan Hijauan Pakan Ternak | Persentase pemenuhan target produksi dan populasi tahunan | Jumlah jenis pakan yang diadakan | Persentase pemenuhan jumlah pakan ternak dan pendukungnya serta operasional pengawasan sesuai rencana belanja dalam sub kegiatan | Kab. Takalar, Kecamatan, Semua Kelurahan | 95 % | 3 jenis | 100 % | 650,000,000 | Dana Transfer Umum-Dana Alokasi Umum | | Persentase pemenuhan target produksi dan populasi tahunan | 95 % | 650,000,000 |
| **3** | **7** | **2** | **0** | **2.0** | | | | **Penyediaan Benih/Bibit Ternak dan Hijauan Pakan Ternak yang Sumbernya dalam 1 (satu) Daerah Kabupaten/Kota Lain** | | | | | | **6,286,566,992** | | | | **10,000,000,000** |
| 3 | 7 | 2 | 0 | 6 | 2.0 | 1 | 0 | Pengadaan Benih/Bibit Ternak yang Sumbernya dari Daerah Kabupaten/Kota Lain | Persentase pemenuhan target produksi dan populasi tahunan | Jumlah ternak ayam petelur yang diadakan/ dibagikan (ekor)<br>Jumlah ternak itik yang diadakan/ dibagikan (ekor)<br>Jumlah ternak sapi yang diadakan/ dibagikan (ekor) | Persentase ketersediaan ternak yang sehat dan memenuhi syarat | Kab. Takalar, Kecamatan, Semua Kelurahan | 95 % | 1000 ekor<br>1000 ekor<br>518 ekor | 100 % | 6,286,566,992 | Dana Transfer Umum-Dana Alokasi Umum | | Persentase pemenuhan target produksi dan populasi tahunan | 95 % | 10,000,000,000 |
| 3 | 7 | 2 | 3 | | | | | PROGRAM PENYEDIAAN DAN PENGEMBANGAN PRASARANA PERTANIAN | | | | | | 3,273,183,008 | | | | 3,600,000,000 |
| **3** | **7** | **2** | **3** | **1** | **2.0** | | | **Pengembangan Prasarana Pertanian** | | | | | | **540,000,000** | | | | **40,000,000** |
| 3 | 7 | 2 | 3 | 1 | 2.0 | 2 | 0 | Penyusunan Peta Lahan Pertanian Pangan Berkelanjutan/LP2B | Persentase pemenuhan target produksi dan populasi tahunan | Dokumen Peta Lahan dan Perda LP2B<br>Naskah Akademik | Cakupan pemanfaatan dokumen pengembangan prasarana yang digunakan sebagai | Kab. Takalar, Kecamatan, Semua Kelurahan | 95 % | 2 Dokumen<br>1 Dokumen | 100 % | 350,000,000 | Dana Transfer Umum-Dana Alokasi Umum | | Persentase pemenuhan target produksi dan populasi tahunan | 95 % | 0 |



## Program dan Kegiatan Perangkat Daerah
## Kabupaten Takalar
## Tahun 2022

**Unit Organisasi : 2.09.3.27.0.00.11.00 Dinas Pertanian Dan Ketahanan Pangan**

**Sub Unit Organisasi : 2.09.3.27.0.00.11.00 Dinas Pertanian Dan Ketahanan Pangan**

| Kode | | | | | Urusan/ Bidang Urusan/ Program/ Kegiatan/ Sub Kegiatan | Indikator Kinerja | | | Rencana Tahun 2022 | | | | | | Catatan Penting | Prakiraan Maju Rencana Tahun 2023 | | |
|---|---|---|---|---|---|---|---|---|---|---|---|---|---|---|---|---|---|---|
| | | | | | | Program | Sub Kegiatan | Kegiatan | Lokasi Output Kegiatan | Target Capaian Kinerja | | | Pagu Indikatif (Rp.) | Sumber Dana | | Target Capaian Kinerja | | Kebutuhan Dana/ Pagu Indikatif (Rp.) |
| | | | | | | | | | | Program | Keluaran Sub Kegiatan | Hasil Kegiatan | | | | Tolok Ukur | Target | |
| | | | | | | | | penunjang produksi hasil pertanian | | | | | | | | | | |
| 3 | 7 | 2 | 0 | 1 | 2.0 3 0 | Persentase pemenuhan target produksi dan populasi tahunan | Frekwensi rapat-rapat koordinasi dan sinkronisasi yang dilakukan | Cakupan pemanfaatan dokumen pengembangan prasarana yang digunakan sebagai penunjang produksi hasil pertanian | Kab. Takalar, Semua Kecamatan, Semua Kelurahan | 95 % | 36 kali | 100 % | 40,000,000 | Dana Transfer Umum-Dana Alokasi Umum | | Persentase pemenuhan target produksi dan populasi tahunan | 95 % | 40,000,000 |
| 3 | 7 | 2 | 0 | 1 | 2.0 4 0 | Penyusunan Masterplan Pengembangan Prasarana, Sarana, Kawasan dan Komoditas Perkebunan | Dokumen master plan pengembangan prasarana dan sarana, kawasan dan komoditas perkebunan | Cakupan pemanfaatan dokumen pengembangan prasarana yang digunakan sebagai penunjang produksi hasil pertanian | Kab. Takalar, Semua Kecamatan, Semua Kelurahan | 95 % | 1 dokumen | 100 % | 150,000,000 | Dana Transfer Umum-Dana Alokasi Umum | | Persentase pemenuhan target produksi dan populasi tahunan | 95 % | 0 |
| **3** | **7** | **2** | **0** | **2** | **2.0** | **Pembangunan Prasarana Pertanian** | | | | | | | **2,733,183,008** | | | | | **3,560,000,000** |
| 3 | 7 | 2 | 0 | 2 | 2.0 1 0 | Pembangunan, Rehabilitasi dan Pemeliharaan Jaringan Irigasi Usaha Tani | Jumlah jaringan irigasi sumur dangkal/ dalam yang dibangun/ direhabilitasi/ dipelihara Jumlah Jaringan Irigasi Tersier yang di rehabilitasi | Cakupan ketersediaan prasarana pertanian yang berfungsi dengan baik sesuai rencana belanja sub kegiatan | Kab. Takalar, Semua Kecamatan, Semua Kelurahan | 95 % | 40 unit 4 Unit | 100 % | 1,633,000,000 | DAK Fisik - Bidang Pertanian - Reguler | | Persentase pemenuhan target produksi dan populasi tahunan | 95 % | 1,000,000,000 |
| 3 | 7 | 2 | 0 | 2 | 2.0 2 0 | Pembangunan, Rehabilitasi dan Pemeliharaan Embung Pertanian | Jumlah Embung yang dibangun/ direhabilitasi/ dipelihara | Cakupan ketersediaan prasarana pertanian yang berfungsi dengan baik sesuai rencana belanja sub kegiatan | Kab. Takalar, Semua Kecamatan, Semua Kelurahan | 95 % | 1 unit | 100 % | 127,000,000 | DAK Fisik - Bidang Pertanian - Reguler | | Persentase pemenuhan target produksi dan populasi tahunan | 95 % | 960,000,000 |
| 3 | 7 | 2 | 0 | 2 | 2.0 3 0 | Pembangunan, Rehabilitasi dan Pemeliharaan Jalan Usaha Tani | Panjang jalan produksi yang dibangun/rehab/pelihara Panjang jalan tani yang dibangun/rehab/pelihara | Cakupan ketersediaan prasarana pertanian yang berfungsi dengan baik sesuai rencana belanja sub kegiatan | Kab. Takalar, Semua Kecamatan, Semua Kelurahan | 95 % | 5000 m 3000 m | 100 % | 500,000,000 | DAK Fisik - Bidang Pertanian - Reguler | | Persentase pemenuhan target produksi dan populasi tahunan | 95 % | 1,200,000,000 |
| 3 | 7 | 2 | 0 | 2 | 2.0 8 0 | Pembangunan, Rehabilitasi dan Pemeliharaan Balai Penyuluh di Kecamatan serta sarana pendukungnya | Jumlah unit BPP terbangun/ dipelihara (unit) | Cakupan ketersediaan prasarana pertanian yang berfungsi dengan baik sesuai rencana belanja sub kegiatan | Kab. Takalar, Mappakasunggu, Semua Kelurahan Kab. Takalar, Mangarabombang, Semua Kelurahan Kab. Takalar, Polombangkeng | 95 % | 3 unit | 100 % | 200,000,000 | | | Persentase pemenuhan target produksi dan populasi tahunan | 95 % | 200,000,000 |



## Program dan Kegiatan Perangkat Daerah
## Kabupaten Takalar
## Tahun 2022

**Unit Organisasi : 2.09.3.27.0.00.11.00 Dinas Pertanian Dan Ketahanan Pangan**

**Sub Unit Organisasi : 2.09.3.27.0.00.11.00 Dinas Pertanian Dan Ketahanan Pangan**

| Kode | Urusan/ Bidang Urusan/ Program/ Kegiatan/ Sub Kegiatan | Indikator Kinerja | | | Rencana Tahun 2022 | | | | | | Catatan Penting | Prakiraan Maju Rencana Tahun 2023 | | |
|---|---|---|---|---|---|---|---|---|---|---|---|---|---|---|
| | | Capaian Program | Keluaran Sub Kegiatan | Hasil Kegiatan | Lokasi Output Kegiatan | Target Capaian Kinerja: Program | Target Capaian Kinerja: Keluaran Sub Kegiatan | Target Capaian Kinerja: Hasil Kegiatan | Pagu Indikatif (Rp.) | Sumber Dana | | Target Capaian Kinerja: Tolok Ukur | Target Capaian Kinerja: Target | Kebutuhan Dana/ Pagu Indikatif (Rp.) |
| | | | | | Utara, Semua Kelurahan | | | | | | | | | |
| 3 7 2 3 0 2 2.0 9 0 | Pembangunan, Rehabilitasi dan Pemeliharaan Prasarana Pertanian Lainnya | Persentase pemenuhan target produksi dan populasi tahunan | Jumlah prasrana pertanian lainnya yang dibangun/ dipelihara/ direhabilitasi | Cakupan ketersediaan prasarana pertanian yang berfungsi dengan baik sesuai rencana belanja sub kegiatan | Kab. Takalar, Kecamatan, Semua Kelurahan | 95 % | 2 Unit | 100 % | 273,183,008 | | | Persentase pemenuhan target produksi dan populasi tahunan | 95 % | 200,000,000 |
| 3 7 2 4 0 | PROGRAM PENGENDALIAN KESEHATAN HEWAN DAN KESEHATAN MASYARAKAT VETERINER | | | | | | | | 170,000,000 | | | | | 170,000,000 |
| **3 7 2 4 0 1 2.0** | **Penjaminan Kesehatan Hewan, Penutupan dan Pembukaan Daerah Wabah Penyakit Hewan Menular Dalam Daerah Kabupaten/Kota** | | | | | | | | **120,000,000** | | | | | **120,000,000** |
| 3 7 2 4 0 1 2.0 1 0 | Pengendalian dan Penanggulangan Penyakit Hewan dan Zoonosis | Persentase pengendalian kesehatan hewan veterinber kabupaten | Jumlah kasus penyakit hewan dan zoonosis yang ditangani | Persentase realisasi target populasi | Kab. Takalar, Kecamatan, Semua Kelurahan | 100 % | 1000 kasus | 100 % | 70,000,000 | Dana Transfer Umum-Dana Alokasi Umum | | Persentase pengendalian kesehatan hewan veterinber kabupaten | 100 % | 70,000,000 |
| 3 7 2 4 0 1 2.0 2 0 | Pembebasan Penyakit Hewan Menular dalam 1 (satu) Daerah Kabupaten/Kota | Persentase pengendalian kesehatan hewan veterinber kabupaten | Jumlah jenis penyakit menular hewan yang ditangani | Persentase realisasi target populasi | Kab. Takalar, Kecamatan, Semua Kelurahan | 100 % | 3 jenis | 100 % | 50,000,000 | Dana Transfer Umum-Dana Alokasi Umum | | Persentase pengendalian kesehatan hewan veterinber kabupaten | 100 % | 50,000,000 |
| **3 7 2 4 0 4 2.0** | **Penerapan dan Pengawasan Persyaratan Teknis Kesehatan Masyarakat Veteriner** | | | | | | | | **50,000,000** | | | | | **50,000,000** |
| 3 7 2 4 0 4 2.0 4 0 | Pengujian Laboratorium Kesehatan Masyarakat Veteriner | Persentase pengendalian kesehatan hewan veterinber kabupaten | Jumlah pengujian (Sampel) | Persentase realisasi target populasi ternak | Kab. Takalar, Kecamatan, Semua Kelurahan | 100 % | 10 sampel | 100 % | 50,000,000 | Dana Transfer Umum-Dana Alokasi Umum | | Persentase pengendalian kesehatan hewan veterinber kabupaten | 100 % | 50,000,000 |
| 3 7 2 5 0 | PROGRAM PENGENDALIAN DAN PENANGGULANGAN BENCANA PERTANIAN | | | | | | | | 250,000,000 | | | | | 250,000,000 |
| **3 7 2 5 0 1 2.0** | **Pengendalian dan Penanggulangan Bencana Pertanian Kabupaten/Kota** | | | | | | | | **250,000,000** | | | | | **250,000,000** |
| 3 7 2 5 0 1 2.0 1 0 | Pengendalian Organisme Pengganggu Tumbuhan (OPT) Tanaman Pangan, Hortikultura, dan Perkebunan | Peresentase terlaksananya pengendalian dan penaggulangan bencana pertanian | Jumlah jenis komoditi yang diselamatkan melalui pengendalian OPT | Persentase tertanganinya bencana pertanian kabupaten | Kab. Takalar, Mangarabombang, Semua Kelurahan Kab. Takalar, Polombangkeng Selatan, Semua Kelurahan Kab. Takalar, Polombangkeng Utara, Semua Kelurahan | 90 % | 7 komoditi | 90 % | 100,000,000 | Dana Transfer Umum-Dana Alokasi Umum | | Peresentase terlaksananya pengendalian dan penaggulangan bencana pertanian | 90 % | 100,000,000 |
| 3 7 2 5 0 1 2.0 2 0 | Penanganan Dampak Perubahan Iklim (DPI) Tanaman Pangan, Hortikultura, dan Perkebunan | Peresentase terlaksananya pengendalian dan | Jumlah jenis komoditi yang ditangani | Persentase tertanganinya bencana pertanian kabupaten | Kab. Takalar, Semua | 90 % | 20 komoditi | 90 % | 80,000,000 | Dana Transfer Umum-Dana Alokasi Umum | | Peresentase terlaksananya pengendalian dan | 90 % | 80,000,000 |



## Program dan Kegiatan Perangkat Daerah
## Kabupaten Takalar
## Tahun 2022

**Unit Organisasi : 2.09.3.27.0.00.11.00 Dinas Pertanian Dan Ketahanan Pangan**

**Sub Unit Organisasi : 2.09.3.27.0.00.11.00 Dinas Pertanian Dan Ketahanan Pangan**

| Kode | | | | | Urusan/ Bidang Urusan/ Program/ Kegiatan/ Sub Kegiatan | Indikator Kinerja | | | Rencana Tahun 2022 | | | | | | Catatan Penting | Prakiraan Maju Rencana Tahun 2023 | | |
|---|---|---|---|---|---|---|---|---|---|---|---|---|---|---|---|---|---|---|
| | | | | | | Capaian Program | Keluaran Sub Kegiatan | Hasil Kegiatan | Lokasi Output Kegiatan | Target Capaian Kinerja | | | Pagu Indikatif (Rp.) | Sumber Dana | | Target Capaian Kinerja | | Kebutuhan Dana/ Pagu Indikatif (Rp.) |
| | | | | | | | | | | Program | Keluaran Sub Kegiatan | Hasil Kegiatan | | | | Tolok Ukur | Target | |
| | | | | | | penanggulangan bencana pertanian | | | Kecamatan, Semua Kelurahan | | | | | | | penanggulangan bencana pertanian | | |
| 3 | 7 | 2 | 5 | 0 1 2.0 | 3 0 Pencegahan, Penanganan Kebakaran Lahan, dan Gangguan Usaha Tanaman Pangan, Hortikultura, dan Perkebunan | Peresentase terlaksananya pengendalian dan penaggulangan bencana pertanian | Jumlah petani/ kelompok tani yang dibina dalam rangka pencegahan | Persentase tertanganinya bencana pertanian kabupaten | Kab. Takalar, Semua Kecamatan, Semua Kelurahan | 90 % | 100 org | 90 % | 70,000,000 | | | Peresentase terlaksananya pengendalian dan penaggulangan bencana pertanian | 90 % | 70,000,000 |
| 3 | 7 | 2 | 6 | 0 | PROGRAM PERIZINAN USAHA PERTANIAN | | | | | | | | 350,000,000 | | | | | 270,000,000 |
| **3** | **7** | **2** | **6** | **0 1 2.0** | **Penerbitan Izin Usaha Pertanian yang Kegiatan Usahanya dalam Daerah Kabupaten/Kota** | | | | | | | | **230,000,000** | | | | | **150,000,000** |
| 3 | 7 | 2 | 6 | 0 1 2.0 1 0 Penyusunan Standar Pelayanan Publik Pemberian Izin Usaha Pertanian | | Persentase pemenuhan target produksi dan populasi tahunan | Dokumen Standar Pelayanan Publik Perizinan | Cakupan wilayah penilaian, pembinaan dan pengawasaan izin usaha pertanian | Kab. Takalar, Pattallassang, Kalabbirang | 95 % | 1 dokumen | 1 Kabupaten | 80,000,000 | Dana Transfer Umum-Dana Alokasi Umum | | Persentase pemenuhan target produksi dan populasi tahunan | 95 % | 0 |
| 3 | 7 | 2 | 6 | 0 1 2.0 2 0 Penilaian Kelayakan dan Pemberian Pertimbangan Teknis Izin Usaha Pertanian | | Persentase pemenuhan target produksi dan populasi tahunan | Jumlah rekomendasi izin | Cakupan wilayah penilaian, pembinaan dan pengawasaan izin usaha pertanian | Kab. Takalar, Semua Kecamatan, Semua Kelurahan | 95 % | 50 dokumen | 1 Kabupaten | 70,000,000 | Dana Transfer Umum-Dana Alokasi Umum | | Persentase pemenuhan target produksi dan populasi tahunan | 95 % | 70,000,000 |
| 3 | 7 | 2 | 6 | 0 1 2.0 3 0 Pembinaan dan Pengawasan Penerapan Izin Usaha Pertanian | | Persentase pemenuhan target produksi dan populasi tahunan | Jumlah unit usaha/ izin usaha pertanian yang dibina dan diawasi (Izin usaha) | Cakupan wilayah penilaian, pembinaan dan pengawasaan izin usaha pertanian | Kab. Takalar, Semua Kecamatan, Semua Kelurahan | 95 % | 50 Unit | 1 Kabupaten | 80,000,000 | Dana Transfer Umum-Dana Alokasi Umum | | Persentase pemenuhan target produksi dan populasi tahunan | 95 % | 80,000,000 |
| **3** | **7** | **2** | **6** | **0 2 2.0** | **Penerbitan Izin Usaha Produksi Benih/Bibit Ternak dan Pakan, Fasilitas Pemeliharaan Hewan, Rumah Sakit Hewan/Pasar Hewan, Rumah Potong Hewan** | | | | | | | | **70,000,000** | | | | | **70,000,000** |
| 3 | 7 | 2 | 6 | 0 2 2.0 1 0 Penatausahaan Penerbitan Izin Usaha Produksi Benih/Bibit Ternak dan Pakan, Fasilitas Pemeliharaan Hewan, Rumah Sakit Hewan/Pasar Hewan, Rumah Potong Hewan | | Persentase pemenuhan target produksi dan populasi tahunan | Jumlah izin usaha yang diterbitkan (Dokumen Perizinan) | Cakupan wilayah penatausahaan izin usaha ternak/ pakan ternak | Kab. Takalar, Semua Kecamatan, Semua Kelurahan | 95 % | 40 dokumen | 1 Kabupaten | 70,000,000 | Dana Transfer Umum-Dana Alokasi Umum | | Persentase pemenuhan target produksi dan populasi tahunan | 95 % | 70,000,000 |
| **3** | **7** | **2** | **6** | **0 3 2.0** | **Izin Usaha Pengecer (Toko, Retail, Sub Distributor) Obat Hewan** | | | | | | | | **50,000,000** | | | | | **50,000,000** |
| 3 | 7 | 2 | 6 | 0 3 2.0 2 0 Pengawasan Pelaksanaan Izin Usaha Pengecer Obat Hewan | | Persentase pemenuhan target produksi dan populasi tahunan | Jumlah izin usaha yang diawasi (Izin usaha) | Persentase terlaksanaya kegiatan untuk menunjang populasi | Semua Kabupaten/Kota, Semua Kecamatan, Semua Kelurahan | 95 % | 50 izin usaha | 95 Kecamatan | 50,000,000 | Dana Transfer Umum-Dana Alokasi Umum | | Persentase pemenuhan target produksi dan populasi tahunan | 95 % | 50,000,000 |
| 3 | 7 | 2 | 7 | 0 | PROGRAM PENYULUHAN PERTANIAN | | | | | | | | 425,000,000 | | | | | 625,000,000 |
| **3** | **7** | **2** | **7** | **0 1 2.0** | **Pelaksanaan Penyuluhan Pertanian** | | | | | | | | **425,000,000** | | | | | **625,000,000** |



## Program dan Kegiatan Perangkat Daerah
## Kabupaten Takalar
## Tahun 2022

**Unit Organisasi : 2.09.3.27.0.00.11.00 Dinas Pertanian Dan Ketahanan Pangan**

**Sub Unit Organisasi : 2.09.3.27.0.00.11.00 Dinas Pertanian Dan Ketahanan Pangan**

| Kode | | | | | Urusan/ Bidang Urusan/ Program/ Kegiatan/ Sub Kegiatan | Indikator Kinerja | | | Rencana Tahun 2022 | | | | | | Catatan Penting | Prakiraan Maju Rencana Tahun 2023 | | |
|---|---|---|---|---|---|---|---|---|---|---|---|---|---|---|---|---|---|---|
| | | | | | | Capaian Program | Keluaran Sub Kegiatan | Hasil Kegiatan | Lokasi Output Kegiatan | Target Capaian Kinerja | | | Pagu Indikatif (Rp.) | Sumber Dana | | Target Capaian Kinerja | | Kebutuhan Dana/ Pagu Indikatif (Rp.) |
| | | | | | | | | | | Program | Keluaran Sub Kegiatan | Hasil Kegiatan | | | | Tolok Ukur | Target | |
| 3 | 2 | 0 | 2.0 | 0 | Peningkatan Kapasitas Kelembagaan Penyuluhan Pertanian di Kecamatan dan Desa | Persentase pemenuhan target produksi dan populasi tahunan | Jumlah penyuluh PNS dan THL TBPP yang dilatih dalam rangka pengembangan kapasitas | Peningkatan SDM penyuluh dan petani | Kab. Takalar, Semua Kecamatan, Semua Kelurahan | 95 % | 70 orang | 10 Kecamatan | 120,000,000 | Dana Transfer Umum-Dana Alokasi Umum | | Persentase pemenuhan target produksi dan populasi tahunan | 95 % | 120,000,000 |
| 3 | 2 | 0 | 2.0 | 0 | Pengembangan Kapasitas Kelembagaan Petani di Kecamatan dan Desa | Persentase pemenuhan target produksi dan populasi tahunan | Jumlah kecamatan pengembangan kelembagaan petani | Peningkatan SDM penyuluh dan petani | Kab. Takalar, Semua Kecamatan, Semua Kelurahan | 95 % | 10 kecamatan | 10 Kecamatan | 80,000,000 | Dana Transfer Umum-Dana Alokasi Umum | | Persentase pemenuhan target produksi dan populasi tahunan | 95 % | 80,000,000 |
| 3 | 2 | 0 | 2.0 | 0 | Penyediaan dan Pemanfaatan Sarana dan Prasarana Penyuluhan Pertanian | Persentase pemenuhan target produksi dan populasi tahunan | Jumlah BPP yang dibiayai dalam rangka operasional (penyediaan dan pemanfaatan sarana prasatranan penyuluhan) | Peningkatan SDM penyuluh dan petani | Kab. Takalar, Semua Kecamatan, Semua Kelurahan | 95 % | 10 BPP | 10 Kecamatan | 100,000,000 | Dana Transfer Umum-Dana Alokasi Umum Dana Transfer Khusus - Dana Alokasi Khusus Non Fisik | | Persentase pemenuhan target produksi dan populasi tahunan | 95 % | 300,000,000 |
| 3 | 2 | 0 | 2.0 | 0 | Pembentukan Badan Usaha Milik Petani | Persentase pemenuhan target produksi dan populasi tahunan | Jumlah kelompok tani/ lembaga/ badan usaha tani yang dibentuk dan teregister dalam simluhtan | Peningkatan SDM penyuluh dan petani | Kab. Takalar, Semua Kecamatan, Semua Kelurahan | 95 % | 100 kelompok | 10 Kecamatan | 50,000,000 | Dana Transfer Umum-Dana Alokasi Umum | | Persentase pemenuhan target produksi dan populasi tahunan | 95 % | 50,000,000 |
| 3 | 2 | 0 | 2.0 | 0 | Pembentukan dan Penyelenggaraan Sekolah Lapang Kelompok Tani Tingkat Kabupaten/Kota | Persentase pemenuhan target produksi dan populasi tahunan | Jumlah kelompok tani peserta penyelenggarana sekolah lapang (Kelompok) | Peningkatan SDM penyuluh dan petani | Kab. Takalar, Semua Kecamatan, Semua Kelurahan | 95 % | 20 kelompok | 10 Kecamatan | 75,000,000 | Dana Transfer Umum-Dana Alokasi Umum | | Persentase pemenuhan target produksi dan populasi tahunan | 95 % | 75,000,000 |
| TOTAL | | | | | | | | | | | | | 32,125,831,059 | | | | | 38,168,500,000 |



## Program dan Kegiatan Perangkat Daerah
## Kabupaten Takalar
## Tahun 2022

**Unit Organisasi : 2.10.2.11.0.00.12.0000 Dinas Lingkungan Hidup Dan Pertanahan**

**Sub Unit Organisasi : 2.10.2.11.0.00.12.0000 Dinas Lingkungan Hidup Dan Pertanahan**

| Kode | | | | | Urusan/ Bidang Urusan/ Program/ Kegiatan/ Sub Kegiatan | Indikator Kinerja | | | Rencana Tahun 2022 | | | | | | Catatan Penting | Prakiraan Maju Rencana Tahun 2023 | | |
|---|---|---|---|---|---|---|---|---|---|---|---|---|---|---|---|---|---|---|
| | | | | | | Capaian Program | Keluaran Sub Kegiatan | Hasil Kegiatan | Lokasi Output Kegiatan | Target Capaian Kinerja | | | Pagu Indikatif (Rp.) | Sumber Dana | | Target Capaian Kinerja | | Kebutuhan Dana/ Pagu Indikatif (Rp.) |
| | | | | | | | | | | Program | Keluaran Sub Kegiatan | Hasil Kegiatan | | | | Tolok Ukur | Target | |
| 2 | | | | | URUSAN PEMERINTAHAN WAJIB YANG TIDAK BERKAITAN DENGAN PELAYANAN DASAR | | | | | | | | | | | | | |
| 2 | 01 | | | | URUSAN PEMERINTAHAN BIDANG PERTANAHAN | | | | | | | | 250,000,000 | | | | | 250,000,000 |
| 2 | 01 | 05 | | | PROGRAM PENYELESAIAN GANTI KERUGIAN DAN SANTUNAN TANAH UNTUK PEMBANGUNAN | | | | | | | | 250,000,000 | | | | | 250,000,000 |
| **2** | **01** | **05** | **2.01** | | **Penyelesaian Masalah Ganti Kerugian dan Santunan Tanah untuk Pembangunan oleh Pemerintah Daerah Kabupaten/Kota** | | | | | | | | **250,000,000** | | | | | **250,000,000** |
| 2 | 01 | 05 | 1 | 2 | Koordinasi dan Sinkronisasi Penyelesaian Masalah Ganti Kerugian dan Santunan Tanah untuk Pembangunan oleh Pemerintah Daerah Kabupaten/Kota | Presentase penyelesaian ganti kerugian tanah | Jumlah lokasi tanah yang di bebaskan | Presentase penyelesaian masalah ganti kerugian | Kab. Takalar, Pattallassang, Kalabbirang | 100 % | 15 Lokasi | 100 % | 250,000,000 | Dana Transfer Umum-Dana Alokasi Umum | | Presentase penyelesaian ganti kerugian tanah | 100 % | 250,000,000 |
| 2 | 11 | | | | URUSAN PEMERINTAHAN BIDANG LINGKUNGAN HIDUP | | | | | | | | 12,044,218,969 | | | | | 13,583,256,373 |
| 2 | 11 | 01 | | | PROGRAM PENUNJANG URUSAN PEMERINTAHAN DAERAH KABUPATEN/KOTA | | | | | | | | 5,681,078,229 | | | | | 6,752,174,705 |
| **2** | **11** | **01** | **2.01** | | **Perencanaan, Penganggaran, dan Evaluasi Kinerja Perangkat Daerah** | | | | | | | | **24,112,215** | | | | | **32,250,000** |
| 2 | 11 | 01 | 1 | 1 | Penyusunan Dokumen Perencanaan Perangkat Daerah | Persentase Pemenuhan Perencanaan, Penganggaran dan Evaluasi Kinerja Perangkat Daerah | Jumlah Dokumen Renja | Presentase capaian perencanaan dan evaluasi kinerja | Kab. Takalar, Pattallassang, Kalabbirang | 100 % | 2 dokumen | 100 % | 3,546,765 | Dana Transfer Umum - Dana Alokasi Umum | | Persentase Pemenuhan Perencanaan, Penganggaran dan Evaluasi Kinerja Perangkat Daerah | 100 % | 5,750,000 |
| 2 | 11 | 01 | 1 | 2 | Koordinasi dan Penyusunan Dokumen RKA-SKPD | Persentase Pemenuhan Perencanaan, Penganggaran dan Evaluasi Kinerja Perangkat Daerah | Jumlah dokumen dan rencana kerja anggaran yang disusun | Presentase capaian perencanaan dan evaluasi kinerja | Kab. Takalar, Semua Kecamatan, Semua Kelurahan | 100 % | 1 dokumen | 100 % | 5,000,000 | Dana Transfer Umum-Dana Alokasi Umum | | Persentase Pemenuhan Perencanaan, Penganggaran dan Evaluasi Kinerja Perangkat Daerah | 100 % | 5,750,000 |
| 2 | 11 | 01 | 1 | 3 | Koordinasi dan Penyusunan Dokumen Perubahan RKA-SKPD | Persentase Pemenuhan Perencanaan, Penganggaran dan Evaluasi Kinerja Perangkat Daerah | Jumlah dokumen dan rencana kerja anggaran perubahan yang disusun | Presentase capaian perencanaan dan evaluasi kinerja | Kab. Takalar, Pattallassang, Kalabbirang | 100 % | 1 dokumen | 100 % | 4,264,790 | Dana Transfer Umum-Dana Alokasi Umum | | Persentase Pemenuhan Perencanaan, Penganggaran dan Evaluasi Kinerja Perangkat Daerah | 100 % | 5,750,000 |
| 2 | 11 | 01 | 1 | 4 | Koordinasi dan Penyusunan DPA-SKPD | Persentase Pemenuhan Perencanaan, Penganggaran dan Evaluasi Kinerja Perangkat Daerah | Jumlah dokumen pelaksanaan anggaran yang disusun | Presentase capaian perencanaan dan evaluasi kinerja | Kab. Takalar, Pattallassang, Kalabbirang | 100 % | 1 dokumen | 100 % | 3,495,870 | Dana Transfer Umum-Dana Alokasi Umum | | Persentase Pemenuhan Perencanaan, Penganggaran dan Evaluasi Kinerja Perangkat Daerah | 100 % | 5,750,000 |



| | | | | | | | | | | | | | | | | | | | | |
|---|---|---|---|---|---|---|---|---|---|---|---|---|---|---|---|---|---|---|---|---|
| 2 | 1 | 1 | 0 | 1 | 2.0 | 5 | 0 | Koordinasi dan Penyusunan Perubahan DPA-SKPD | Persentase Pemenuhan Perencanaan, Penganggaran dan Evaluasi Kinerja Perangkat Daerah | Jumlah Dokumen Pelaksanaan anggaran Perubahan yang disusun | Presentase capaian perencanaan dan evaluasi kinerja | Kab. Takalar, Pattallassang, Kalabbirang | 100 % | dokumen | 2 | % | 100 | 4,264,790 | Dana Transfer Umum-Dana Alokasi Umum | | Persentase Pemenuhan Perencanaan, Penganggaran dan Evaluasi Kinerja Perangkat Daerah | 100 % | 5,750,000 |
| 2 | 1 | 1 | 0 | 1 | 2.0 | 7 | 0 | Evaluasi Kinerja Perangkat Daerah | Persentase Pemenuhan Perencanaan, Penganggaran dan Evaluasi Kinerja Perangkat Daerah | Jumlah dokumen evaluasi kinerja perangkat daerah | Presentase capaian perencanaan dan evaluasi kinerja | Kab. Takalar, Pattallassang, Kalabbirang | 100 % | dokumen | 4 | % | 100 | 3,540,000 | Dana Transfer Umum-Dana Alokasi Umum | | Persentase Pemenuhan Perencanaan, Penganggaran dan Evaluasi Kinerja Perangkat Daerah | 100 % | 3,500,000 |
| **2** | **1** | **1** | **0** | **2** | **2.0** | | | **Administrasi Keuangan Perangkat Daerah** | | | | | | | | | **4,754,218,969** | | | | | **5,454,393,490** |
| 2 | 1 | 1 | 0 | 2 | 2.0 | 1 | 0 | Penyediaan Gaji dan Tunjangan ASN | 0 Persentase Pemenuhan Perencanaan, Penganggaran dan Evaluasi Kinerja Perangkat Daerah Persentase Pemenuhan Perencanaan, Penganggaran dan Evaluasi Kinerja Perangkat Daerah | Jumlah Pegawai yang menerima gaji dan tunjangan | Presentase Pemenuhan penganggaran | Kab. Takalar, Pattallassang, Kalabbirang | 0 0 0 100 % | Orang | 50 | % | 100 | 4,694,218,969 | Dana Transfer Umum-Dana Alokasi Umum | | 0 Persentase Pemenuhan Perencanaan, Penganggaran dan Evaluasi Kinerja Perangkat Daerah Persentase Pemenuhan Perencanaan, Penganggaran dan Evaluasi Kinerja Perangkat Daerah | 0 0 0 100 % | 5,378,393,490 |
| 2 | 1 | 1 | 0 | 2 | 2.0 | 2 | 0 | Penyediaan Administrasi Pelaksanaan Tugas ASN | 0 Persentase Pemenuhan Perencanaan, Penganggaran dan Evaluasi Kinerja Perangkat Daerah Persentase Pemenuhan Perencanaan, Penganggaran dan Evaluasi Kinerja Perangkat Daerah | Jumlah pegawai yang melaksanakan tugas pengadministrasian ASN | Presentase Pemenuhan penganggaran | Kab. Takalar, Pattallassang, Kalabbirang | 0 0 0 100 % | Orang | 50 | % | 100 | 5,000,000 | Dana Transfer Umum-Dana Alokasi Umum | | 0 Persentase Pemenuhan Perencanaan, Penganggaran dan Evaluasi Kinerja Perangkat Daerah Persentase Pemenuhan Perencanaan, Penganggaran dan Evaluasi Kinerja Perangkat Daerah | 0 0 0 100 % | 5,750,000 |
| 2 | 1 | 1 | 0 | 2 | 2.0 | 3 | 0 | Pelaksanaan Penatausahaan dan Pengujian/Verifikasi Keuangan SKPD | 0 Persentase Pemenuhan Perencanaan, Penganggaran dan Evaluasi Kinerja Perangkat Daerah Persentase Pemenuhan Perencanaan, Penganggaran dan Evaluasi Kinerja Perangkat Daerah | Jumlah pelaksanaan verifikasi keuangan SKPD | Presentase Pemenuhan penganggaran | Kab. Takalar, Pattallassang, Kalabbirang | 0 0 0 100 % | Bulan | 12 | % | 100 | 10,000,000 | Dana Transfer Umum-Dana Alokasi Umum | | 0 Persentase Pemenuhan Perencanaan, Penganggaran dan Evaluasi Kinerja Perangkat Daerah Persentase Pemenuhan Perencanaan, Penganggaran dan Evaluasi Kinerja Perangkat Daerah | 0 0 0 100 % | 11,500,000 |
| 2 | 1 | 1 | 0 | 2 | 2.0 | 4 | 0 | Koordinasi dan Pelaksanaan Akuntansi SKPD | 0 Persentase Pemenuhan Perencanaan, Penganggaran dan Evaluasi Kinerja Perangkat Daerah Persentase Pemenuhan Perencanaan, Penganggaran dan Evaluasi Kinerja Perangkat Daerah | Jumlah Laporan akutansi SKPD | Presentase Pemenuhan penganggaran | Kab. Takalar, Pattallassang, Kalabbirang | 0 0 0 100 % | Laporan | 12 | % | 100 | 10,000,000 | Dana Transfer Umum-Dana Alokasi Umum | | 0 Persentase Pemenuhan Perencanaan, Penganggaran dan Evaluasi Kinerja Perangkat Daerah Persentase Pemenuhan Perencanaan, Penganggaran dan Evaluasi Kinerja Perangkat Daerah | 0 0 0 100 % | 11,250,000 |
| 2 | 1 | 1 | 0 | 2 | 2.0 | 5 | 0 | Koordinasi dan Penyusunan Laporan Keuangan Akhir Tahun SKPD | 0 Persentase Pemenuhan Perencanaan, Penganggaran dan Evaluasi Kinerja | Jumlah laporan keuangan yang disusun | Presentase Pemenuhan penganggaran | Kab. Takalar, Pattallassang, Kalabbirang | 0 0 0 100 % | Laporan | 1 | % | 100 | 5,000,000 | Dana Transfer Umum-Dana Alokasi Umum | | 0 Persentase Pemenuhan Perencanaan, Penganggaran dan Evaluasi Kinerja | 0 0 0 100 % | 5,750,000 |



| | | | | | | | | | | | | | | | | | | | |
|---|---|---|---|---|---|---|---|---|---|---|---|---|---|---|---|---|---|---|---|
| | | | | | | Perangkat Daerah Persentase Pemenuhan Perencanaan, Penganggaran dan Evaluasi Kinerja Perangkat Daerah | | | | | | | | | | Perangkat Daerah Persentase Pemenuhan Perencanaan, Penganggaran dan Evaluasi Kinerja Perangkat Daerah | | |
| 2 | 1 1 | 1 1 | 0 2 | 2.0 | 6 | 0 | Pengelolaan dan Penyiapan Bahan Tanggapan Pemeriksaan | 0 Persentase Pemenuhan Perencanaan, Penganggaran dan Evaluasi Kinerja Perangkat Daerah Persentase Pemenuhan Perencanaan, Penganggaran dan Evaluasi Kinerja Perangkat Daerah | Jumlah Laporan Hasil Pemeriksaan | Presentase Pemenuhan penganggaran | Kab. Takalar, Pattallassang, Kalabbirang | 0 0 0 0 100 % | 1 Laporan | 100 % | 5,000,000 | Dana Transfer Umum-Dana Alokasi Umum | | 0 Persentase Pemenuhan Perencanaan, Penganggaran dan Evaluasi Kinerja Perangkat Daerah Persentase Pemenuhan Perencanaan, Penganggaran dan Evaluasi Kinerja Perangkat Daerah | 0 0 0 0 100 % | 7,250,000 |
| 2 | 1 1 | 1 1 | 0 2 | 2.0 | 7 | 0 | Koordinasi dan Penyusunan Laporan Keuangan Bulanan/Triwulanan/Semesteran SKPD | 0 Persentase Pemenuhan Perencanaan, Penganggaran dan Evaluasi Kinerja Perangkat Daerah Persentase Pemenuhan Perencanaan, Penganggaran dan Evaluasi Kinerja Perangkat Daerah | Jumlah Laporan Bulanan yang disusun Jumlah Laporan Semester yang tersusun Jumlah Laporan Triwulan yang disusun | Presentase Pemenuhan penganggaran | Kab. Takalar, Pattallassang, Kalabbirang | 0 0 0 0 100 % | 12 Laporan 2 Laporan 4 Laporan | 100 % | 25,000,000 | Dana Transfer Umum-Dana Alokasi Umum | | 0 Persentase Pemenuhan Perencanaan, Penganggaran dan Evaluasi Kinerja Perangkat Daerah Persentase Pemenuhan Perencanaan, Penganggaran dan Evaluasi Kinerja Perangkat Daerah | 0 0 0 0 100 % | 34,500,000 |
| **2** | **1 1** | **1 1** | **0 3** | **2.0** | | | **Administrasi Barang Milik Daerah pada Perangkat Daerah** | | | | | | | | **3,999,180** | | | | **3,999,180** |
| 2 | 1 1 | 1 1 | 0 3 | 2.0 | 1 | 0 | Penyusunan Perencanaan Kebutuhan Barang Milik Daerah SKPD | Persentase Pemenuhan Perencanaan, Penganggaran dan Evaluasi Kinerja Perangkat Daerah | Jumlah dokumen rencana kebutuhan barang milik daerah | Presentase laporan barang | Kab. Takalar, Pattallassang, Kalabbirang | 100 % | 3 dokumen | 100 % | 1,526,500 | Dana Transfer Umum-Dana Alokasi Umum | | Persentase Pemenuhan Perencanaan, Penganggaran dan Evaluasi Kinerja Perangkat Daerah | 100 % | 1,526,500 |
| 2 | 1 1 | 1 1 | 0 3 | 2.0 | 2 | 0 | Pengamanan Barang Milik Daerah SKPD | Persentase Pemenuhan Perencanaan, Penganggaran dan Evaluasi Kinerja Perangkat Daerah | Jumlah barang milik daerah yang di amankan | Presentase laporan barang | Kab. Takalar, Pattallassang, Kalabbirang | 100 % | 50 Barang | 100 % | 2,472,680 | Dana Transfer Umum-Dana Alokasi Umum | | Persentase Pemenuhan Perencanaan, Penganggaran dan Evaluasi Kinerja Perangkat Daerah | 100 % | 2,472,680 |
| **2** | **1 1** | **1 1** | **0 4** | **2.0** | | | **Administrasi Pendapatan Daerah Kewenangan Perangkat Daerah** | | | | | | | | **2,594,700** | | | | **2,594,700** |
| 2 | 1 1 | 1 1 | 0 4 | 2.0 | 4 | 0 | Pendataan dan Pendaftaran Objek Retribusi Daerah | Persentase Pemenuhan Perencanaan, Penganggaran dan Evaluasi Kinerja Perangkat Daerah | Jumlah laporan pendataan | Presentase pendaatan daerah | Kab. Takalar, Pattallassang, Kalabbirang | 100 % | 12 Bulan | 100 % | 2,594,700 | Dana Transfer Umum-Dana Alokasi Umum | | Persentase Pemenuhan Perencanaan, Penganggaran dan Evaluasi Kinerja Perangkat Daerah | 100 % | 2,594,700 |
| **2** | **1 1** | **1 1** | **0 5** | **2.0** | | | **Administrasi Kepegawaian Perangkat Daerah** | | | | | | | | **13,696,709** | | | | **15,000,000** |
| 2 | 1 1 | 1 1 | 0 5 | 2.0 | 3 | 0 | Pendataan dan Pengolahan Administrasi Kepegawaian | Persentase Pemenuhan Perencanaan, Penganggaran dan Evaluasi Kinerja Perangkat Daerah | Jumlah administrasi perkantoran yang tersedia | Presentase pemenuhan fasilitasi kepegawanian | Kab. Takalar, Pattallassang, Kalabbirang | 100 % | 12 Bulan | 100 % | 10,000,000 | Dana Transfer Umum-Dana Alokasi Umum | | Persentase Pemenuhan Perencanaan, Penganggaran dan Evaluasi Kinerja Perangkat Daerah | 100 % | 10,000,000 |
| 2 | 1 1 | 1 1 | 0 5 | 2.0 | 5 | 0 | Monitoring, Evaluasi, dan Penilaian Kinerja Pegawai | Persentase Pemenuhan Perencanaan, | Jumlah kegiatan dan monitoring yang tersedia | Presentase pemenuhan fasilitasi kepegawanian | Kab. Takalar, | 100 % | 12 Bulan | 100 % | 3,696,709 | Dana Transfer Umum-Dana Alokasi Umum | | Persentase Pemenuhan Perencanaan, | 100 % | 5,000,000 |



| | | | | | | | | | | | | | | | | | | |
|---|---|---|---|---|---|---|---|---|---|---|---|---|---|---|---|---|---|---|
| | | | | | | Penganggaran dan Evaluasi Kinerja Perangkat Daerah | | | Pattallassang, Kalabbirang | | | | | | | Penganggaran dan Evaluasi Kinerja Perangkat Daerah | | |
| **2** | **1 1** | **0 1** | **2.0 6** | | **Administrasi Umum Perangkat Daerah** | | | | | | | | **302,457,469** | | | | | **348,438,500** |
| 2 | 1 1 | 0 1 | 2.0 6 | 0 1 | Penyediaan Komponen Instalasi Listrik/Penerangan Bangunan Kantor | Persentase Pemenuhan Perencanaan, Penganggaran dan Evaluasi Kinerja Perangkat Daerah | Jumlah komponen instalasi listrik | Presntase cakupan pengadministrasian umum perangkat daerah | Kab. Takalar, Pattallassang, Kalabbirang | 100 % | 1 Tahun | 100 % | 11,445,500 | Dana Transfer Umum-Dana Alokasi Umum | | Persentase Pemenuhan Perencanaan, Penganggaran dan Evaluasi Kinerja Perangkat Daerah | 100 % | 11,445,500 |
| 2 | 1 1 | 0 1 | 2.0 6 | 0 2 | Penyediaan Peralatan dan Perlengkapan Kantor | Persentase Pemenuhan Perencanaan, Penganggaran dan Evaluasi Kinerja Perangkat Daerah | Jumlah pegawai yang di fasilitasi | Presntase cakupan pengadministrasian umum perangkat daerah | Kab. Takalar, Pattallassang, Kalabbirang | 100 % | Orang 50 | % 100 | 5,000,000 | Dana Transfer Umum-Dana Alokasi Umum | | Persentase Pemenuhan Perencanaan, Penganggaran dan Evaluasi Kinerja Perangkat Daerah | 100 % | 5,000,000 |
| 2 | 1 1 | 0 1 | 2.0 6 | 0 4 | Penyediaan Bahan Logistik Kantor | Persentase Pemenuhan Perencanaan, Penganggaran dan Evaluasi Kinerja Perangkat Daerah | Jumlah pegawai yang difasilitasi | Presntase cakupan pengadministrasian umum perangkat daerah | Kab. Takalar, Pattallassang, Kalabbirang | 100 % | Orang 50 | % 100 | 192,982,969 | Dana Transfer Umum-Dana Alokasi Umum | | Persentase Pemenuhan Perencanaan, Penganggaran dan Evaluasi Kinerja Perangkat Daerah | 100 % | 238,764,000 |
| 2 | 1 1 | 0 1 | 2.0 6 | 0 6 | Penyediaan Bahan Bacaan dan Peraturan Perundang-undangan | Persentase Pemenuhan Perencanaan, Penganggaran dan Evaluasi Kinerja Perangkat Daerah | Jumlah bahan bacaan dan peraturan perundang undangan | Presntase cakupan pengadministrasian umum perangkat daerah | Kab. Takalar, Pattallassang, Kalabbirang | 100 % | Bulan 12 | % 100 | 11,232,000 | Dana Transfer Umum-Dana Alokasi Umum | | Persentase Pemenuhan Perencanaan, Penganggaran dan Evaluasi Kinerja Perangkat Daerah | 100 % | 11,232,000 |
| 2 | 1 1 | 0 1 | 2.0 6 | 0 8 | Fasilitasi Kunjungan Tamu | Persentase Pemenuhan Perencanaan, Penganggaran dan Evaluasi Kinerja Perangkat Daerah | Jumlah fasilitasi kunjungan tamu | Presntase cakupan pengadministrasian umum perangkat daerah | Kab. Takalar, Pattallassang, Kalabbirang | 100 % | Bulan 12 | % 100 | 2,500,000 | Dana Transfer Umum-Dana Alokasi Umum | | Persentase Pemenuhan Perencanaan, Penganggaran dan Evaluasi Kinerja Perangkat Daerah | 100 % | 2,700,000 |
| 2 | 1 1 | 0 1 | 2.0 6 | 0 9 | Penyelenggaraan Rapat Koordinasi dan Konsultasi SKPD | Persentase Pemenuhan Perencanaan, Penganggaran dan Evaluasi Kinerja Perangkat Daerah | Jumlah rapat konsultasi dan koordinasi dalam daerah ang diurus | Presntase cakupan pengadministrasian umum perangkat daerah | Kab. Takalar, Pattallassang, Kalabbirang | 100 % | Bulan 12 | % 100 | 79,297,000 | Dana Transfer Umum-Dana Alokasi Umum | | Persentase Pemenuhan Perencanaan, Penganggaran dan Evaluasi Kinerja Perangkat Daerah | 100 % | 79,297,000 |
| **2** | **1 1** | **0 1** | **2.0 7** | | **Pengadaan Barang Milik Daerah Penunjang Urusan Pemerintah Daerah** | | | | | | | | **0** | | | | | **0** |
| 2 | 1 1 | 0 1 | 7 | 2.0 0 4 | Pengadaan Alat Angkutan Darat Tak Bermotor | Persentase Pemenuhan Perencanaan, Penganggaran dan Evaluasi Kinerja Perangkat Daerah | Jumlah Pemenuhan ketersediaan barang milik daerah | Ketersediaan kendaraan dinas operasional | Kab. Takalar, Pattallassang, Kalabbirang | 100 % | 10 Unit | Unit 10 | 0 | DAK Fisik - Bidang Lingkungan Hidup dan Kehutanan - Penugasan - Lingkungan Hidup | | Persentase Pemenuhan Perencanaan, Penganggaran dan Evaluasi Kinerja Perangkat Daerah | 100 % | 0 |
| **2** | **1 1** | **0 1** | **2.0 8** | | **Penyediaan Jasa Penunjang Urusan Pemerintahan Daerah** | | | | | | | | **181,104,220** | | | | | **208,269,853** |
| 2 | 1 1 | 0 1 | 8 | 2.0 0 1 | Penyediaan Jasa Surat Menyurat | Presentase perencanaan urusan perangkat daerah | Tersediany a jumlah penyediaan jasa surat menyurat | Tersedianya jumlah penunjang urusan pemerintah daerah | Kab. Takalar, Pattallassang, Kalabbirang | Bulan 12 | Bulan 12 | Bulan 12 | 17,497,500 | Dana Transfer Umum-Dana Alokasi Umum | | Presentase perencanaan urusan perangkat daerah | Bulan 12 | 20,122,125 |
| 2 | 1 1 | 0 1 | 8 | 2.0 0 2 | Penyediaan Jasa Komunikasi, Sumber Daya Air dan Listrik | Presentase perencanaan urusan perangkat daerah | Tersediany a sumber daya air, listrik | Tersedianya jumlah penunjang urusan pemerintah daerah | Kab. Takalar, Pattallassang, Kalabbirang | Bulan 12 | Bulan 12 | Bulan 12 | 112,000,000 | Dana Transfer Umum-Dana Alokasi Umum | | Presentase perencanaan urusan perangkat daerah | Bulan 12 | 128,800,000 |



| | | | | | | | | | | | | | | | | | | | | |
|---|---|---|---|---|---|---|---|---|---|---|---|---|---|---|---|---|---|---|---|---|
| 2 | 1 1 | 1 | 0 1 | 8 | 2.0 | 4 | 0 | Penyediaan Jasa Pelayanan Umum Kantor | Presentase perencanaan urusan perangkat daerah | Tersediany a jumlah penyediaan pelayanan umum kantor | Tersedianya jumlah penunjang urusan pemerintah daerah | Kab. Takalar, Pattallassang, Kalabbirang | Bulan | 12 | Bulan | 12 | Bulan | 12 | 51,606,720 | Dana Transfer Umum-Dana Alokasi Umum | | Presentase perencanaan urusan perangkat daerah | Bulan | 12 | 59,347,728 |
| **2** | **1 1** | **1** | **0 1** | **9** | **2.0** | | | **Pemeliharaan Barang Milik Daerah Penunjang Urusan Pemerintahan Daerah** | | | | | | | | | | | **398,894,767** | | | | | | **687,228,982** |
| 2 | 1 1 | 1 | 0 1 | 9 | 2.0 | 1 | 0 | Penyediaan Jasa Pemeliharaan, Biaya Pemeliharaan dan Pajak Kendaraan Perorangan Dinas atau Kendaraan Dinas Jabatan | Persentase Pemenuhan Perencanaan, Penganggaran dan Evaluasi Kinerja Perangkat Daerah | Tersediany a jumlah pemeliharaan kendaraan dinas operasional dan pajak kendaraan dinas operasional | Presentase Pemeliharan barang | Kab. Takalar, Pattallassang, Kalabbirang | 100 % | Bulan | 12 | % | 100 | 119,090,000 | Dana Transfer Umum-Dana Alokasi Umum | | Persentase Pemenuhan Perencanaan, Penganggaran dan Evaluasi Kinerja Perangkat Daerah | 100 % | | 136,953,500 |
| 2 | 1 1 | 1 | 0 1 | 9 | 2.0 | 2 | 0 | Penyediaan Jasa Pemeliharaan, Biaya Pemeliharaan, Pajak, dan Perizinan Kendaraan Dinas Operasional atau Lapangan | Persentase Pemenuhan Perencanaan, Penganggaran dan Evaluasi Kinerja Perangkat Daerah | Jumlah kendaraan dinas operasional lapangan dan pajak kendaraan | Presentase Pemeliharan barang | Kab. Takalar, Pattallassang, Kalabbirang | 100 % | Bulan | 12 | % | 100 | 269,804,767 | Dana Transfer Umum-Dana Alokasi Umum | | Persentase Pemenuhan Perencanaan, Penganggaran dan Evaluasi Kinerja Perangkat Daerah | 100 % | | 540,275,482 |
| 2 | 1 1 | 1 | 0 1 | 9 | 2.0 | 6 | 0 | Pemeliharaan Peralatan dan Mesin Lainnya | Persentase Pemenuhan Perencanaan, Penganggaran dan Evaluasi Kinerja Perangkat Daerah | Jumlah pemeliharaan yang terpelihara | Presentase Pemeliharan barang | Kab. Takalar, Pattallassang, Kalabbirang | 100 % | | 50 Unit | % | 100 | 10,000,000 | Dana Transfer Umum-Dana Alokasi Umum | | Persentase Pemenuhan Perencanaan, Penganggaran dan Evaluasi Kinerja Perangkat Daerah | 100 % | | 10,000,000 |
| 2 | 1 1 | 1 | 0 2 | | | | | PROGRAM PERENCANAAN LINGKUNGAN HIDUP | | | | | | | | | | | 40,000,000 | | | | | | 45,000,000 |
| **2** | **1 1** | **1** | **0 2** | **2** | **2.0** | | | **Penyelenggaraan Kajian Lingkungan Hidup Strategis (KLHS) Kabupaten/Kota** | | | | | | | | | | | **40,000,000** | | | | | | **45,000,000** |
| 2 | 1 1 | 1 | 2 0 | 2 | 2.0 | 1 | 0 | Pembuatan dan Pelaksanaan KLHS Rencana Tata Ruang | Dokumen KLHS | dokumen KLHS RDTR | Tersedainya dokumen KLHS | Kab. Takalar, Mangarabombang, Semua Kelurahan Kab. Takalar, Polombangkeng Utara, Semua Kelurahan Kab. Takalar, Galesong Utara, Semua Kelurahan Kab. Takalar, Pattallassang, Semua Kelurahan | Dokumen | 2 | dokumen | 4 | Dokumen | 2 | 40,000,000 | Dana Transfer Umum-Dana Alokasi Umum | | Dokumen KLHS | Dokumen | 2 | 45,000,000 |
| 2 | 1 1 | 1 | 0 3 | | | | | PROGRAM PENGENDALIAN PENCEMARAN DAN/ATAU KERUSAKAN LINGKUNGAN HIDUP | | | | | | | | | | | 2,895,000,000 | | | | | | 3,050,000,000 |
| **2** | **1 1** | **1** | **0 3** | **1** | **2.0** | | | **Pencegahan Pencemaran dan/atau Kerusakan Lingkungan Hidup Kabupaten/Kota** | | | | | | | | | | | **2,895,000,000** | | | | | | **3,050,000,000** |
| 2 | 1 1 | 1 | 3 0 | 1 | 2.0 | 1 | 0 | Koordinasi, Sinkronisasi, dan Pelaksanaan Pencegahan Pencemaran Lingkungan Hidup Dilaksanakan terhadap Media Tanah, Air, Udara, dan Laut | Presentase tingkat penurunan pencemaran dan atau kerusakan lingkungan hidup | onlimo | Presetase Kualitas Lingkungan Hidup | Kab. Takalar, Mangarabombang, Lengkese Kab. Takalar, Polombangkeng Utara, Towata Kab. Takalar, Pattallassang, Pappa | 100 % | | 3 unit | % | 100 | 2,750,000,000 | Dana Transfer Umum-Dana Alokasi Umum Dana Transfer Khusus - Dana Alokasi Khusus Fisik | | Presentase tingkat penurunan pencemaran dan atau kerusakan lingkungan hidup | 100 % | | 2,900,000,000 |
| 2 | 1 1 | 1 | 3 0 | 1 | 2.0 | 3 | 0 | Pengelolaan Laboratorium Lingkungan Hidup Kabupaten/Kota | Presentase tingkat penurunan pencemaran dan atau kerusakan lingkungan hidup | Tersediany a Laboratorium yang memenuhi standar akreditasi nasiional | Presetase Kualitas Lingkungan Hidup | Kab. Takalar, Pattallassang, Kalabbirang | 100 % | Bulan | 12 | % | 100 | 145,000,000 | Dana Transfer Umum-Dana Alokasi Umum | | Presentase tingkat penurunan pencemaran dan atau kerusakan lingkungan hidup | 100 % | | 150,000,000 |



| | | | | | | | | | | | | | | | | | | | | | | |
|---|---|---|---|---|---|---|---|---|---|---|---|---|---|---|---|---|---|---|---|---|---|---|
| 2 | 1 | 1 | 4 | 0 | | | PROGRAM PENGELOLAAN KEANEKARAGAMAN HAYATI (KEHATI) | | | | | | | | | | 761,612,715 | | | | | 865,277,928 |
| **2** | **1** | **1** | **4** | **0** | **1** | **2.0** | **Pengelolaan Keanekaragaman Hayati Kabupaten/Kota** | | | | | | | | | | **761,612,715** | | | | | **865,277,928** |
| 2 | 1 | 1 | 4 | 0 | 1 | 2.0 | 4 | 0 | Pengelolaan Ruang Terbuka Hijau (RTH) | Presentase peningkatan pengelolaan keanekaragaman hayati | Jumlah Taman yang terkelola | Meningkatnya indeks kualitas tutupan lahan | Kab. Takalar, Pattallassang, Kalabbirang | 100 % | 9 Bulan | % 100 | 761,612,715 | Dana Transfer Umum-Dana Alokasi Umum | | Presentase peningkatan pengelolaan keanekaragaman hayati | 100 % | 865,277,928 |
| 2 | 1 | 1 | 6 | 0 | | | PROGRAM PEMBINAAN DAN PENGAWASAN TERHADAP IZIN LINGKUNGAN DAN IZIN PERLINDUNGAN DAN PENGELOLAAN LINGKUNGAN HIDUP (PPLH) | | | | | | | | | | 25,000,000 | | | | | 50,000,000 |
| **2** | **1** | **1** | **6** | **0** | **1** | **2.0** | **Pembinaan dan Pengawasan Terhadap Usaha dan/atau Kegiatan yang Izin Lingkungan dan Izin PPLH diterbitkan oleh Pemerintah Daerah Kabupaten/Kota** | | | | | | | | | | **25,000,000** | | | | | **50,000,000** |
| 2 | 1 | 1 | 6 | 0 | 1 | 2.0 | 3 | 0 | Pengawasan Usaha dan/atau Kegiatan yang Izin Lingkungan Hidup, Izin PPLH yang Diterbitkan oleh Pemerintah Daerah Kabupaten/Kota | Presentase peningkatan dan pengawasan terhadap | jumlah kegiatan pengawasan ketaatan pengelolaan lingkungan bagi kegiatan / usaha<br>Jumlah kegiatan penilaian dan pembinaan ketaatan pengelolaan lingkungan bagi kehiatan / usaha<br>Persentase dokumen lingkungan yang dievaluasi<br>Persentase usaha / kegiatan yang dibina dalam penyusunan dokumen lingkungan | peningkatan pembinaan dan engawasan terhadap izin lingkungan | Kab. Takalar, Semua Kecamatan, Semua Kelurahan | Kegiatan 1 | 2 80 %<br>100 perusahaan<br>100 % % | % 100 | 25,000,000 | Dana Transfer Umum-Dana Alokasi Umum | | Presentase peningkatan dan pengawasan terhadap | Kegiatan 1 | 50,000,000 |
| 2 | 1 | 1 | 8 | 0 | | | PROGRAM PENINGKATAN PENDIDIKAN, PELATIHAN DAN PENYULUHAN LINGKUNGAN HIDUP UNTUK MASYARAKAT | | | | | | | | | | 20,000,000 | | | | | 100,000,000 |
| **2** | **1** | **1** | **8** | **0** | **1** | **2.0** | **Penyelenggaraan Pendidikan, Pelatihan, dan Penyuluhan Lingkungan Hidup untuk Lembaga Kemasyarakatan Tingkat Daerah Kabupaten/Kota** | | | | | | | | | | **20,000,000** | | | | | **100,000,000** |
| 2 | 1 | 1 | 8 | 0 | 1 | 2.0 | 2 | 0 | Pendampingan Gerakan Peduli Lingkungan Hidup | Presentase peningkatan pendidikan dan pelatihan penyuluhan lingkungan hidup | jumlah sosialisasi pembinaan dan pendampingan yang diselenggarakaan | Presentase Penyelenggaraan Pendidikan | Kab. Takalar, Pattallassang, Kalabbirang | 100 % | 1 Kali | % 100 | 10,000,000 | Dana Transfer Umum-Dana Alokasi Umum | | Presentase peningkatan pendidikan dan pelatihan penyuluhan lingkungan hidup | 100 % | 50,000,000 |
| 2 | 1 | 1 | 8 | 0 | 1 | 2.0 | 3 | 0 | Penyelenggaraan Penyuluhan dan Kampanye Lingkungan Hidup | Presentase peningkatan pendidikan dan pelatihan penyuluhan lingkungan hidup | dokumen | Presentase Penyelenggaraan Pendidikan | Kab. Takalar, Pattallassang, Kalabbirang | 100 % | 2 dokumen | % 100 | 10,000,000 | Dana Transfer Umum - Dana Alokasi Umum | | Presentase peningkatan pendidikan dan pelatihan penyuluhan lingkungan hidup | 100 % | 50,000,000 |
| 2 | 1 | 1 | 1 | 1 | | | PROGRAM PENGELOLAAN PERSAMPAHAN | | | | | | | | | | 2,621,528,025 | | | | | 2,720,803,740 |
| **2** | **1** | **1** | **1** | **1** | **1** | **2.0** | **Pengelolaan Sampah** | | | | | | | | | | **2,621,528,025** | | | | | **2,720,803,740** |
| 2 | 1 | 1 | 1 | 1 | 1 | 2.0 | 2 | 0 | Pengurangan Sampah dengan melakukan Pembatasan, Pendauran Ulang dan Pemanfaatan Kembali | Presentase peningkatan pengelolaan persampahan | Jumlah sampah yang terproses dan masuk keTPA | Presentase sampah yang terkelola | Kab. Takalar, Pattallassang, Kalabbirang | 100 % | 7200 Ton | % 100 | 221,657,570 | Dana Transfer Umum-Dana Alokasi Umum | | Presentase peningkatan pengelolaan persampahan | 100 % | 254,906,205 |
| 2 | 1 | 1 | 1 | 1 | 1 | 2.0 | 3 | 0 | Penanganan Sampah dengan melakukan Pemilahan, Pengumpulan, Pengangkutan, Pengolahan, dan Pemrosesan Akhir Sampah di TPA/TPST/SPA Kabupaten/Kota | Presentase peningkatan pengelolaan persampahan | Jumlah sampah yang terangkut ke TPA | Presentase sampah yang terkelola | Kab. Takalar, Pattallassang, Kalabbirang | 100 % | 800 Ton | % 100 | 2,399,870,455 | Dana Transfer Umum-Dana Alokasi Umum | | Presentase peningkatan pengelolaan persampahan | 100 % | 2,465,897,535 |
| TOTAL | | | | | | | | | | | | | | | | | 12,294,218,969 | | | | | 13,833,256,373 |





## Program dan Kegiatan Perangkat Daerah
## Kabupaten Takalar
## Tahun 2022

**Unit Organisasi : 2.12.0.00.0.00.13.0000 Dinas Kependudukan Dan Pencatatan Sipil**

**Sub Unit Organisasi : 2.12.0.00.0.00.13.0000 Dinas Kependudukan Dan Pencatatan Sipil**

| Kode | | | | | Urusan/ Bidang Urusan/ Program/ Kegiatan/ Sub Kegiatan | Indikator Kinerja | | | Rencana Tahun 2022 | | | | | | Catatan Penting | Prakiraan Maju Rencana Tahun 2023 | | |
|---|---|---|---|---|---|---|---|---|---|---|---|---|---|---|---|---|---|---|
| | | | | | | Capaian Program | Keluaran Sub Kegiatan | Hasil Kegiatan | Lokasi Output Kegiatan | Target Capaian Kinerja | | | | Pagu Indikatif (Rp.) | Sumber Dana | | Target Capaian Kinerja | | Kebutuhan Dana/ Pagu Indikatif (Rp.) |
| | | | | | | | | | | Program | Keluaran Sub Kegiatan | Hasil Kegiatan | | | | | Tolok Ukur | Target | |
| 2 | | | | | URUSAN PEMERINTAHAN WAJIB YANG TIDAK BERKAITAN DENGAN PELAYANAN DASAR | | | | | | | | | | | | | | |
| 2 | 1 2 | | | | URUSAN PEMERINTAHAN BIDANG ADMINISTRASI KEPENDUDUKAN DAN PENCATATAN SIPIL | | | | | | | | | 4,878,277,217 | | | | | 0 |
| 2 | 1 2 | 0 1 | | | PROGRAM PENUNJANG URUSAN PEMERINTAHAN DAERAH KABUPATEN/KOTA | | | | | | | | | 4,843,207,217 | | | | | 0 |
| **2** | **1 2** | **0 1** | **2.0 1** | | **Perencanaan, Penganggaran, dan Evaluasi Kinerja Perangkat Daerah** | | | | | | | | | **50,170,000** | | | | | **0** |
| 2 | 1 2 | 0 1 | 2.0 1 | 0 1 | Penyusunan Dokumen Perencanaan Perangkat Daerah | Persentase Pemenuhan Perencanaan, Penganggaran dan Evaluasi Kinerja Perangkat Daerah | Jumlah Dokumen Renja yang dibuat Jumlah dokumen Renstra yang dibuat | Persentase pemenuhan kegiatan perencanaan, penganggaran dan evaluasi kinerja perangkat daerah | Kab. Takalar, Pattallassang, Kalabbirang | 100 % | Dokumen 1 Dokumen | 100 % | | 10,500,000 | Dana Transfer Umum-Dana Alokasi Umum | | Persentase Pemenuhan Perencanaan, Penganggaran dan Evaluasi Kinerja Perangkat Daerah | 100 % | 0 |
| 2 | 1 2 | 0 1 | 2.0 1 | 0 2 | Penyusunan Dokumen RKA-SKPD | Persentase Pemenuhan Perencanaan, Penganggaran dan Evaluasi Kinerja Perangkat Daerah | Jumlah dokumen RKA yang dihasilkan | Persentase pemenuhan kegiatan perencanaan, penganggaran dan evaluasi kinerja perangkat daerah | Kab. Takalar, Pattallassang, Kalabbirang | 100 % | Dokumen 1 | 100 % | | 4,000,000 | Dana Transfer Umum-Dana Alokasi Umum | | Persentase Pemenuhan Perencanaan, Penganggaran dan Evaluasi Kinerja Perangkat Daerah | 100 % | 0 |
| 2 | 1 2 | 0 1 | 2.0 1 | 0 3 | Koordinasi dan Penyusunan Dokumen Perubahan RKA-SKPD | Persentase Pemenuhan Perencanaan, Penganggaran dan Evaluasi Kinerja Perangkat Daerah | Jumlah dokumen RKA Perubahan yang dihasilkan | Persentase pemenuhan kegiatan perencanaan, penganggaran dan evaluasi kinerja perangkat daerah | Kab. Takalar, Pattallassang, Kalabbirang | 100 % | Dokumen 1 | 100 % | | 3,370,000 | Dana Transfer Umum-Dana Alokasi Umum | | Persentase Pemenuhan Perencanaan, Penganggaran dan Evaluasi Kinerja Perangkat Daerah | 100 % | 0 |
| 2 | 1 2 | 0 1 | 2.0 1 | 0 4 | Koordinasi dan Penyusunan DPA-SKPD | Persentase Pemenuhan Perencanaan, Penganggaran dan Evaluasi Kinerja Perangkat Daerah | Jumlah dokumen DPA yang dihasilkan | Persentase pemenuhan kegiatan perencanaan, penganggaran dan evaluasi kinerja perangkat daerah | Kab. Takalar, Pattallassang, Kalabbirang | 100 % | Dokumen 1 | 100 % | | 4,000,000 | Dana Transfer Umum-Dana Alokasi Umum | | Persentase Pemenuhan Perencanaan, Penganggaran dan Evaluasi Kinerja Perangkat Daerah | 100 % | 0 |
| 2 | 1 2 | 0 1 | 2.0 1 | 0 5 | Koordinasi dan Penyusunan Perubahan DPA-SKPD | Persentase Pemenuhan Perencanaan, Penganggaran dan Evaluasi Kinerja Perangkat Daerah | Jumlah dokumen DPA Perubahan yang dihasilkan | Persentase pemenuhan kegiatan perencanaan, penganggaran dan evaluasi kinerja perangkat daerah | Kab. Takalar, Pattallassang, Kalabbirang | 100 % | Dokumen 1 | 100 % | | 3,800,000 | Dana Transfer Umum-Dana Alokasi Umum | | Persentase Pemenuhan Perencanaan, Penganggaran dan Evaluasi Kinerja Perangkat Daerah | 100 % | 0 |
| 2 | 1 2 | 0 1 | 2.0 1 | 0 6 | Koordinasi dan Penyusunan Laporan Capaian Kinerja dan Ikhtisar Realisasi Kinerja SKPD | Persentase Pemenuhan Perencanaan, Penganggaran dan Evaluasi Kinerja Perangkat Daerah | Jumlah laporan lakip yang dibuat Jumlah laporan penyajian data kependudukan | Persentase pemenuhan kegiatan perencanaan, penganggaran dan evaluasi kinerja perangkat daerah | Kab. Takalar, Pattallassang, Kalabbirang | 100 % | Dokumen 1 12 Laporan | 100 % | | 24,500,000 | Dana Transfer Umum-Dana Alokasi Umum Dana Transfer Khusus - Dana Alokasi Khusus Non Fisik | | Persentase Pemenuhan Perencanaan, Penganggaran dan Evaluasi Kinerja Perangkat Daerah | 100 % | 0 |
| **2** | **1 2** | **0 1** | **2.0 2** | | **Administrasi Keuangan Perangkat Daerah** | | | | | | | | | **3,228,440,217** | | | | | **0** |



| | | | | | | | | | | | | | | | | | | | | |
|---|---|---|---|---|---|---|---|---|---|---|---|---|---|---|---|---|---|---|---|---|
| 2 | 2 | 1 | 1 | 0 | 2 | 2.0 | 1 | 0 | Penyediaan Gaji dan Tunjangan ASN | persentase pemenuhan kegiatan administrasi keuangan daerah | Jumlah pegawai yang menerima gaji dan tunjangan | Persentase kegiatan administrasi keuangan daerah | Kab. Takalar, Pattallassang, Kalabbirang | 100 % | Orang | 960 | % | 100 | 7 | 2,958,040,21 | Dana Transfer Umum-Dana Alokasi Umum | | persentase pemenuhan kegiatan administrasi keuangan daerah | 100 % | 0 |
| 2 | 2 | 1 | 1 | 0 | 2 | 2.0 | 2 | 0 | Penyediaan Administrasi Pelaksanaan Tugas ASN | persentase pemenuhan kegiatan administrasi keuangan daerah | Jumlah tenaga honorer yang menerima honor | Persentase kegiatan administrasi keuangan daerah | Kab. Takalar, Pattallassang, Kalabbirang | 100 % | Orang | 372 | % | 100 | | 260,400,000 | Dana Transfer Umum - Dana Alokasi Umum | | persentase pemenuhan kegiatan administrasi keuangan daerah | 100 % | 0 |
| 2 | 2 | 1 | 1 | 0 | 2 | 2.0 | 4 | 0 | Koordinasi dan Pelaksanaan Akuntansi SKPD | persentase pemenuhan kegiatan administrasi keuangan daerah | | Persentase kegiatan administrasi keuangan daerah | | 100 % | | | % | 100 | | 0 | | | persentase pemenuhan kegiatan administrasi keuangan daerah | 100 % | 0 |
| 2 | 2 | 1 | 1 | 0 | 2 | 2.0 | 5 | 0 | Koordinasi dan Penyusunan Laporan Keuangan Akhir Tahun SKPD | persentase pemenuhan kegiatan administrasi keuangan daerah | Jumlah laporan keuangan akhir tahun yang dihasilkan | Persentase kegiatan administrasi keuangan daerah | Kab. Takalar, Pattallassang, Kalabbirang | 100 % | Dokumen | 1 | % | 100 | | 5,000,000 | Dana Transfer Umum-Dana Alokasi Umum | | persentase pemenuhan kegiatan administrasi keuangan daerah | 100 % | 0 |
| 2 | 2 | 1 | 1 | 0 | 2 | 2.0 | 7 | 0 | Koordinasi dan Penyusunan Laporan Keuangan Bulanan/Triwulanan/Semesteran SKPD | persentase pemenuhan kegiatan administrasi keuangan daerah | Jumlah laporan bulanan/triwulanan/semesteran yang dihasilkan | Persentase kegiatan administrasi keuangan daerah | Kab. Takalar, Pattallassang, Kalabbirang | 100 % | Laporan | 18 | % | 100 | | 5,000,000 | Dana Transfer Umum-Dana Alokasi Umum | | persentase pemenuhan kegiatan administrasi keuangan daerah | 100 % | 0 |
| **2** | **2** | **1** | **1** | **0** | **3** | **2.0** | | | **Administrasi Barang Milik Daerah pada Perangkat Daerah** | | | | | | | | | | | **4,030,000** | | | | | **0** |
| 2 | 2 | 1 | 1 | 0 | 3 | 2.0 | 5 | 0 | Rekonsiliasi dan Penyusunan Laporan Barang Milik Daerah pada SKPD | Persentase kegiatan administrasi barang milik daerah | Jumlah laporan barang yang dibuat | Persentase pemenuhan kegiatan administrasi barang milik daerah | Kab. Takalar, Pattallassang, Kalabbirang | 100 % | Dokumen | 2 | % | 100 | | 4,030,000 | Dana Transfer Umum-Dana Alokasi Umum | | Persentase kegiatan administrasi barang milik daerah | 100 % | 0 |
| **2** | **2** | **1** | **1** | **0** | **5** | **2.0** | | | **Administrasi Kepegawaian Perangkat Daerah** | | | | | | | | | | | **235,500,000** | | | | | **0** |
| 2 | 2 | 1 | 1 | 0 | 5 | 2.0 | 9 | 0 | Pendidikan dan Pelatihan Pegawai Berdasarkan Tugas dan Fungsi | Persentase kegiatan admnistrasi kepegawaian | Jumlah pegawai yang mengikuti pelatihan | persentase kegiatan administrasi kepegawaian | Kab. Takalar, Pattallassang, Kalabbirang | 100 % | 4 Orang | | % | 100 | | 35,000,000 | Dana Transfer Umum-Dana Alokasi Umum | | Persentase kegiatan admnistrasi kepegawaian | 100 % | 0 |
| 2 | 2 | 1 | 1 | 0 | 5 | 2.0 | 0 | 1 | Sosialisasi Peraturan Perundang-Undangan | Persentase kegiatan admnistrasi kepegawaian | Jumlah peserta yang mengikuti sosialisasi | persentase kegiatan administrasi kepegawaian | Kab. Takalar, Pattallassang, Kalabbirang | 100 % | orang | 100 | % | 100 | | 150,500,000 | Dana Transfer Khusus - Dana Alokasi Khusus Non Fisik | | Persentase kegiatan admnistrasi kepegawaian | 100 % | 0 |
| 2 | 2 | 1 | 1 | 0 | 5 | 2.0 | 1 | 1 | Bimbingan Teknis Implementasi Peraturan Perundang-Undangan | Persentase kegiatan admnistrasi kepegawaian | Jumlah peserta yang mengikuti bimtek | persentase kegiatan administrasi kepegawaian | Kab. Takalar, Pattallassang, Kalabbirang | 100 % | Orang | 38 | % | 100 | | 50,000,000 | Dana Transfer Khusus - Dana Alokasi Khusus Non Fisik | | Persentase kegiatan admnistrasi kepegawaian | 100 % | 0 |
| **2** | **2** | **1** | **1** | **0** | **6** | **2.0** | | | **Administrasi Umum Perangkat Daerah** | | | | | | | | | | | **893,500,000** | | | | | **0** |
| 2 | 2 | 1 | 1 | 0 | 6 | 2.0 | 1 | 0 | Penyediaan Komponen Instalasi Listrik/Penerangan Bangunan Kantor | Persentase pemenuhan kegiatan administrasi umum perangkat daerah | Jumlah jenis komponen listrik yang disediakan | persentase kegiatan administrasi umum perangkat daerah | Kab. Takalar, Pattallassang, Kalabbirang | 100 % | 5 Jenis | | % | 100 | | 7,000,000 | Dana Transfer Umum-Dana Alokasi Umum | | Persentase pemenuhan kegiatan administrasi umum perangkat daerah | 100 % | 0 |
| 2 | 2 | 1 | 1 | 0 | 6 | 2.0 | 2 | 0 | Penyediaan Peralatan dan Perlengkapan Kantor | Persentase pemenuhan kegiatan administrasi umum perangkat daerah | Jumlah jenis perlengkapan dan peralatan kantor yang disediakan | persentase kegiatan administrasi umum perangkat daerah | Kab. Takalar, Pattallassang, Kalabbirang | 100 % | 7 Jenis | | % | 100 | | 550,000,000 | Dana Transfer Khusus - Dana Alokasi Khusus Non Fisik | | Persentase pemenuhan kegiatan administrasi umum perangkat daerah | 100 % | 0 |
| 2 | 2 | 1 | 1 | 0 | 6 | 2.0 | 4 | 0 | Penyediaan Bahan Logistik Kantor | Persentase pemenuhan kegiatan administrasi umum perangkat daerah | Jumlah jenis ATK yang dibutuhkan | persentase kegiatan administrasi umum perangkat daerah | Kab. Takalar, Pattallassang, Kalabbirang | 100 % | 15 Jenis | | % | 100 | | 100,000,000 | Dana Transfer Umum-Dana Alokasi Umum | | Persentase pemenuhan kegiatan administrasi umum perangkat daerah | 100 % | 0 |
| 2 | 2 | 1 | 1 | 0 | 6 | 2.0 | 6 | 0 | Penyediaan Bahan Bacaan dan Peraturan Perundang-undangan | Persentase pemenuhan kegiatan administrasi umum perangkat daerah | Jumlah jenis bahan bacaan yang tersedia | persentase kegiatan administrasi umum perangkat daerah | Kab. Takalar, Pattallassang, Kalabbirang | 100 % | 5 Jenis | | % | 100 | | 11,000,000 | Dana Transfer Umum-Dana Alokasi Umum | | Persentase pemenuhan kegiatan administrasi umum perangkat daerah | 100 % | 0 |



| | | | | | | | | | | | | | | | | | | | | |
|---|---|---|---|---|---|---|---|---|---|---|---|---|---|---|---|---|---|---|---|---|
| 2 | 2 | 1 | 1 | 0 | 6 | 2.0 | 9 | 0 | Penyelenggaraan Rapat Koordinasi dan Konsultasi SKPD | Persentase pemenuhan kegiatan administrasi umum perangkat daerah | Frekuensi rapat koordinasi dan perjalanan dinas | persentase kegiatan administrasi umum perangkat daerah | Kab. Takalar, Pattallassang, Kalabbirang | 100 % | 600 Kali | % | 100 | 225,500,000 | Dana Transfer Khusus - Dana Alokasi Khusus Non Fisik | | Persentase pemenuhan kegiatan administrasi umum perangkat daerah | 100 % | 0 |
| **2** | **2** | **1** | **1** | **0** | **8** | **2.0** | | | **Penyediaan Jasa Penunjang Urusan Pemerintahan Daerah** | | | | | | | | | **400,600,000** | | | | | **0** |
| 2 | 2 | 1 | 1 | 0 | 8 | 2.0 | 2 | 0 | Penyediaan Jasa Komunikasi, Sumber Daya Air dan Listrik | Persentase pemenuhan penyediaan jasa penunjang urusan pemerintahan daerah jasa | Jumlah rekening air yang dibayarkan<br>Jumlah rekening listrik yang dibayarkan<br>Jumlah rekening wifi yang dibayarkan | Persentase pemenuhan penyediaan jasa penunjang urusan pemerintahan daerah | Kab. Takalar, Pattallassang, Kalabbirang | 0 0 | Lembar 12<br>12 Lembar | % | 100 | 146,000,000 | Dana Transfer Umum-Dana Alokasi Umum | | Persentase pemenuhan penyediaan jasa penunjang urusan pemerintahan daerah jasa | 0 0 | 0 |
| 2 | 2 | 1 | 1 | 0 | 8 | 2.0 | 3 | 0 | Penyediaan Jasa Peralatan dan Perlengkapan Kantor | Persentase pemenuhan penyediaan jasa penunjang urusan pemerintahan daerah jasa | Jumlah jenis penyediaan jasa pelayanan kantor | Persentase pemenuhan penyediaan jasa penunjang urusan pemerintahan daerah | Kab. Takalar, Pattallassang, Kalabbirang | 0 0 | 5 Jenis | % | 100 | 4,000,000 | Dana Transfer Umum-Dana Alokasi Umum | | Persentase pemenuhan penyediaan jasa penunjang urusan pemerintahan daerah jasa | 0 0 | 0 |
| 2 | 2 | 1 | 1 | 0 | 8 | 2.0 | 4 | 0 | Penyediaan Jasa Pelayanan Umum Kantor | Persentase pemenuhan penyediaan jasa penunjang urusan pemerintahan daerah jasa | Frekuensi pelayanan keliling pendaftran penduduk dan pencatatan sipil<br>Jumlah penjaga malam<br>Jumlah supir<br>Jumlah Tenaga kebersihan yang menerima honor | Persentase pemenuhan penyediaan jasa penunjang urusan pemerintahan daerah | Kab. Takalar, Pattallassang, Kalabbirang | 0 0 | 48 Kali<br>4 orang<br>1 Orang<br>4 orang | % | 100 | 250,600,000 | Dana Transfer Umum-Dana Alokasi Umum<br>Dana Transfer Khusus - Dana Alokasi Khusus Non Fisik | | Persentase pemenuhan penyediaan jasa penunjang urusan pemerintahan daerah jasa | 0 0 | 0 |
| **2** | **2** | **1** | **1** | **0** | **9** | **2.0** | | | **Pemeliharaan Barang Milik Daerah Penunjang Urusan Pemerintahan Daerah** | | | | | | | | | **30,967,000** | | | | | **0** |
| 2 | 2 | 1 | 1 | 0 | 9 | 2.0 | 1 | 0 | Penyediaan Jasa Pemeliharaan, Biaya Pemeliharaan dan Pajak Kendaraan Perorangan Dinas atau Kendaraan Dinas Jabatan | Persentase pemenuhan kegiatan pemeliharaan barang milik daerah | Jumlah kendaraan dinas jabatan yang dipelihara | persentase kegiatan pemeliharaan barang milik daerah | Kab. Takalar, Pattallassang, Kalabbirang | 100 % | 4 unit | % | 100 | 30,967,000 | Dana Transfer Umum-Dana Alokasi Umum | | Persentase pemenuhan kegiatan pemeliharaan barang milik daerah | 100 % | 0 |
| 2 | 2 | 1 | 2 | 0 | | | | | PROGRAM PENDAFTARAN PENDUDUK | | | | | | | | | 0 | | | | | 0 |
| **2** | **2** | **1** | **2** | **0** | **1** | **2.0** | | | **Pelayanan Pendaftaran Penduduk** | | | | | | | | | **0** | | | | | **0** |
| 2 | 2 | 1 | 2 | 0 | 1 | 2.0 | 2 | 0 | Pencatatan, Penatausahaan dan Penerbitan Dokumen atas Pendaftaran Penduduk | Persentase kegiatan pendaftaran penduduk | Jumlah C.Kit film<br>Jumlah Ribbon KIA<br>Jumlah tinta ribbon | Persentase kegiatan pelayanan pendaftaran penduduk | Kab. Takalar, Pattallassang, Kalabbirang | 100 % | 1 unit<br>12 Buah<br>60 Buah<br>68 Buah | % | 100 | 0 | Dana Transfer Khusus - Dana Alokasi Khusus Non Fisik | | Persentase kegiatan pendaftaran penduduk | 100 % | 0 |
| 2 | 2 | 1 | 2 | 0 | 1 | 2.0 | 4 | 0 | Peningkatan Pelayanan Pendaftaran Penduduk | Persentase kegiatan pendaftaran penduduk | Frekuensi pelayanan keliling di 10 kecamatan | Persentase kegiatan pelayanan pendaftaran penduduk | Kab. Takalar, Semua Kecamatan, Semua Kelurahan | 100 % | 30 Kali | % | 100 | 0 | | | Persentase kegiatan pendaftaran penduduk | 100 % | 0 |
| **2** | **2** | **1** | **2** | **0** | **2** | **2.0** | | | **Penataan Pendaftaran Penduduk** | | | | | | | | | **0** | | | | | **0** |
| 2 | 2 | 1 | 2 | 0 | 2 | 2.0 | 2 | 0 | Pengadaan Dokumen Kependudukan selain Blangko KTP-El, Formulir, dan Buku terkait Pendaftaran Penduduk sesuai dengan Kebutuhan | Persentase pemenuhan kegiatan penataan pendaftaran penduduk | Jumlah blangko KIA yang disediakan | Persentase kegiatan penataan pendaftaran penduduk | Kab. Takalar, Pattallassang, Kalabbirang | 100 % | 20000 blangko | % | 100 | 0 | Dana Transfer Khusus - Dana Alokasi Khusus Non Fisik | | Persentase pemenuhan kegiatan penataan pendaftaran penduduk | 100 % | 0 |
| **2** | **2** | **1** | **2** | **0** | **3** | **2.0** | | | **Penyelenggaraan Pendaftaran Penduduk** | | | | | | | | | **0** | | | | | **0** |
| 2 | 2 | 1 | 2 | 0 | 3 | 2.0 | 1 | 0 | Koordinasi Antar Lembaga Pemerintah dan Lembaga Non-Pemerintah di Kabupaten/Kota dalam | Persentase Penyelenggaraan Pendaftaran penduduk | Frekuensi Koordinasi terkait pendaftaran penduduk | persentase pemenuhan kegiatan penyelengaraan pendaftaran penduduk | Kab. Takalar, Pattallassang, Kalabbirang | 100 % | 24 Kali | % | 100 | 0 | Dana Transfer Khusus - Dana Alokasi Khusus Non Fisik | | Persentase Penyelenggaraan Pendaftaran penduduk | 100 % | 0 |



| | | | | | | | | | | | | | | | | | | |
|---|---|---|---|---|---|---|---|---|---|---|---|---|---|---|---|---|---|---|
| | | | | | Penertiban Pelayanan Pendaftaran Penduduk | | | | | | | | | | | | | |
| 2 | 1<br>2 | 0<br>2 | 2.0<br>3 | 0<br>5 | Sosialisasi Pendaftaran Penduduk | Persentase Penyelenggaraan Pendaftaran penduduk | Jumlah peserta yang mengikuti sosialisasi | persentase pemenuhan kegiatan penyelengaraan pendaftaran penduduk | Kab. Takalar, Semua Kecamatan, Semua Kelurahan | 100 % | 100<br>orang | 100<br>% | 0 | Dana Transfer Khusus - Dana Alokasi Khusus Non Fisik | | Persentase Penyelenggaraan Pendaftaran penduduk | 100 % | 0 |
| 2 | 1<br>2 | 0<br>3 | | | PROGRAM PENCATATAN SIPIL | | | | | | | | 0 | | | | | 0 |
| **2** | **1<br>2** | **0<br>3** | **2.0<br>1** | | **Pelayanan Pencatatan Sipil** | | | | | | | | **0** | | | | | **0** |
| 2 | 1<br>2 | 0<br>3 | 2.0<br>1 | 0<br>2 | Peningkatan dalam Pelayanan Pencatatan Sipil | Persentase Kegiatan Pencatatan sipil | Frekuensi pelayanan keliling di 10 Kecamatan terkait pencatatan sipil | Persentase kegiatan Pelayanan Pencatatan Sipil | Kab. Takalar, Semua Kecamatan, Semua Kelurahan | 100 % | 120 Kali | 100<br>% | 0 | Dana Transfer Khusus - Dana Alokasi Khusus Fisik | | Persentase Kegiatan Pencatatan sipil | 100 % | 0 |
| **2** | **1<br>2** | **0<br>3** | **2.0<br>2** | | **Penyelenggaraan Pencatatan Sipil** | | | | | | | | **0** | | | | | **0** |
| 2 | 1<br>2 | 0<br>3 | 2.0<br>2 | 0<br>1 | Koordinasi dengan Kantor Kementerian yang Menyelenggarakan Urusan Pemerintahan di Bidang Agama Kabupaten/Kota dan Pengadilan Agama yang Berkaitan dengan Pencatatan Nikah, Talak, Cerai, dan Rujuk bagi Penduduk yang Beragama Islam | 0<br>Persentase Penyelenggaraan Pencatatan Sipil | Frekuensi koordinasi | Persentase kegiatan penyelenggaraan | Kab.<br>Takalar, Pattallassang, Kalabbirang | 100 % | 20 kali | 100<br>% | 0 | Dana Transfer Khusus - Dana Alokasi Khusus Non Fisik | | 0<br>Persentase Penyelenggaraan Pencatatan Sipil | 100 % | 0 |
| 2 | 1<br>2 | 0<br>3 | 2.0<br>2 | 0<br>2 | Koordinasi dengan Kantor Kementerian yang Menyelenggarakan Urusan Pemerintahan di Bidang Agama Kabupaten/Kota dalam Memelihara Hubungan Timbal Balik melalui Pembinaan Masing-Masing kepada Instansi Vertikal dan UPT Dinas Kependudukan dan Pencatatan Sipil Kabupaten/Kota | 0<br>Persentase Penyelenggaraan Pencatatan Sipil | frekuensi koordinasi terkait pencatatan sipil | Persentase kegiatan penyelenggaraan | Kab.<br>Takalar, Pattallassang, Kalabbirang | 100 % | 10 Kali | 100<br>% | 0 | Dana Transfer Khusus - Dana Alokasi Khusus Non Fisik | | 0<br>Persentase Penyelenggaraan Pencatatan Sipil | 100 % | 0 |
| 2 | 1<br>2 | 0<br>4 | | | PROGRAM PENGELOLAAN INFORMASI ADMINISTRASI KEPENDUDUKAN | | | | | | | | 0 | | | | | 0 |
| **2** | **1<br>2** | **0<br>4** | **2.0<br>1** | | **Pengumpulan Data Kependudukan dan Pemanfaatan dan Penyajian Database Kependudukan** | | | | | | | | **0** | | | | | **0** |
| 2 | 1<br>2 | 0<br>4 | 2.0<br>1 | 0<br>1 | Pengolahan dan Penyajian Data Kependudukan | Persentase kegiatan pengelolaan administrasi kependudukan dan pemanfaatan dan penyajian data base kependudukann | Jumlah laporan penyajian data Jumlah server yang dipelihara | persentase kegiatan pengumpulan data kependudukan dan pemanfaatan dan penyajian database kependudukan | Kab.<br>Takalar, Pattallassang, Kalabbirang | 100 % | 12<br>Laporan 2 unit | 100<br>% | 0 | Dana Transfer Khusus - Dana Alokasi Khusus Non Fisik | | Persentase kegiatan pengelolaan administrasi kependudukan dan pemanfaatan dan penyajian data base kependudukann | 100 % | 0 |
| 2 | 1<br>2 | 0<br>4 | 2.0<br>1 | 0<br>2 | Kerjasama Pemanfaatan Data Kependudukan | Persentase kegiatan pengelolaan administrasi kependudukan dan pemanfaatan dan penyajian data base kependudukann | Jumlah OPD yang bekerjasama dengan Dukcapil | persentase kegiatan pengumpulan data kependudukan dan pemanfaatan dan penyajian database kependudukan | Kab.<br>Takalar, Pattallassang, Kalabbirang | 100 % | 5 Opd | 100<br>% | 0 | Dana Transfer Khusus - Dana Alokasi Khusus Non Fisik | | Persentase kegiatan pengelolaan administrasi kependudukan dan pemanfaatan dan penyajian data base kependudukann | 100 % | 0 |
| **2** | **1<br>2** | **0<br>4** | **2.0<br>3** | | **Penyelenggaraan Pengelolaan Informasi Administrasi Kependudukan** | | | | | | | | **0** | | | | | **0** |
| 2 | 1<br>2 | 0<br>4 | 2.0<br>3 | 0<br>1 | Koordinasi Antar Lembaga Pemerintah dan Lembaga Non-Pemerintah di | Persentase kegiatan penyelenggaraan | Frekuensi koordinasi terkait bidang PIAK | Persentase kegiatan penyelenggaraan | Kab.<br>Takalar, | 0 0 | 12 Kali | 100<br>% | 0 | Dana Transfer Khusus - | | Persentase kegiatan penyelenggaraan | 0 0 | 0 |



| | | | | | | | | | | | | | | | | | | | |
|---|---|---|---|---|---|---|---|---|---|---|---|---|---|---|---|---|---|---|---|
| | | | | | Kabupaten/Kota dalam Penertiban Pengelolaan Informasi Administrasi Kependudukan | pengelolaan Informasi kependudukan | | pengelolaan Informasi Administrasi kependudukan | Pattallassang, Kalabbirang | | | | Dana Alokasi Khusus Non Fisik | | pengelolaan Informasi kependudukan | | | |
| 2 | 1 2 | 0 4 | 2.0 3 | 0 5 | Sosialisasi terkait Pengelolaan Informasi Administrasi Kependudukan | Persentase kegiatan penyelenggaraan pengelolaan Informasi kependudukan | Jumlah peserta yang mengikuti sosialisasi | Persentase kegiatan penyelenggaraan pengelolaan Informasi Administrasi kependudukan | Kab. Takalar, Semua Kecamatan, Semua Kelurahan | 0 0 | orang 100 | % 100 | 0 | Dana Transfer Khusus - Dana Alokasi Khusus Non Fisik | | Persentase kegiatan penyelenggaraan pengelolaan Informasi kependudukan | 0 0 | 0 |
| **2** | **1 2** | **0 4** | **2.0 4** | | **Pembinaan dan Pengawasan Pengelolaan Informasi Administrasi Kependudukan** | | | | | | | | **0** | | | | | **0** |
| 2 | 1 2 | 0 4 | 2.0 4 | 0 3 | Bimbingan Teknis terkait Pengelolaan Informasi Administrasi Kependudukan dan Pendayagunaan Data Kependudukan | Persentase pemenuhan kegiatan pembinaan dan pengawasan pengelolaana informasi administrasi kependudukan | Jumlah peserta yang mengikuti bimtek | Persentase kegiatan pembinaan dan pengawasan pengelolaan informasi administrasi kependudukan | Kab. Takalar, Pattallassang, Kalabbirang | 100 % | orang 50 | % 100 | 0 | Dana Transfer Khusus - Dana Alokasi Khusus Non Fisik | | Persentase pemenuhan kegiatan pembinaan dan pengawasan pengelolaana informasi administrasi kependudukan | 100 % | 0 |
| 2 | 1 2 | 0 5 | | | PROGRAM PENGELOLAAN PROFIL KEPENDUDUKAN | | | | | | | | 35,070,000 | | | | | 0 |
| **2** | **1 2** | **0 5** | **2.0 1** | | **Penyusunan Profil Kependudukan** | | | | | | | | **35,070,000** | | | | | **0** |
| 2 | 1 2 | 0 5 | 2.0 1 | 0 1 | Penyediaan Data Kependudukan Kabupaten/Kota | Persentase kegiatan penyusunan profil kependudukan | Jumlah buku semesteran yang dibuat | persentase kegiatan penyusunan profil kependudukan | Kab. Takalar, Pattallassang, Kalabbirang | 0 0 | 2 buku | % 100 | 20,000,000 | Dana Transfer Umum-Dana Alokasi Umum | | Persentase kegiatan penyusunan profil kependudukan | 0 0 | 0 |
| 2 | 1 2 | 0 5 | 2.0 1 | 0 2 | Penyusunan Profil Data Perkembangan dan Proyeksi Kependudukan serta Kebutuhan yang lain | Persentase kegiatan penyusunan profil kependudukan | Jumlah buku profil yang dibuat | persentase kegiatan penyusunan profil kependudukan | Kab. Takalar, Pattallassang, Kalabbirang | 0 0 | 1 buku | % 100 | 15,070,000 | | | Persentase kegiatan penyusunan profil kependudukan | 0 0 | 0 |
| TOTAL | | | | | | | | | | | | | 4,878,277,217 | | | | | 0 |



## Program dan Kegiatan Perangkat Daerah
## Kabupaten Takalar
## Tahun 2022

**Unit Organisasi : 2.15.0.00.0.00.14.00 Dinas Perhubungan**

| Kode | | | | | Urusan/ Bidang Urusan/ Program/ Kegiatan/ Sub Kegiatan | Indikator Kinerja | | | Rencana Tahun 2022 | | | | | | | Catatan Penting | Prakiraan Maju Rencana Tahun 2023 | | |
|---|---|---|---|---|---|---|---|---|---|---|---|---|---|---|---|---|---|---|---|
| | | | | | | Capaian Program | Keluaran Sub Kegiatan | Hasil Kegiatan | Lokasi Output Kegiatan | Target Capaian Kinerja | | | | Pagu Indikatif (Rp.) | Sumber Dana | | Target Capaian Kinerja | | Kebutuhan Dana/ Pagu Indikatif (Rp.) |
| | | | | | | | | | | Program | Keluaran Sub Kegiatan | Hasil Kegiatan | | | | | Tolok Ukur | Target | |
| 2 | | | | | URUSAN PEMERINTAHAN WAJIB YANG TIDAK BERKAITAN DENGAN PELAYANAN DASAR | | | | | | | | | | | | | | | |
| 2 | 5 1 | | | | URUSAN PEMERINTAHAN BIDANG PERHUBUNGAN | | | | | | | | | 12,830,708,781 | | | | | 14,681,300,000 |
| 2 | 5 1 | 1 0 | | | PROGRAM PENUNJANG URUSAN PEMERINTAHAN DAERAH KABUPATEN/KOTA | | | | | | | | | 5,034,739,781 | | | | | 7,683,300,000 |
| **2** | **5 1** | **1 0** | **1 2.0** | | **Perencanaan, Penganggaran, dan Evaluasi Kinerja Perangkat Daerah** | | | | | | | | | **5,000,000** | | | | | **68,000,000** |
| 2 | 5 1 | 1 0 | 1 2.0 | 1 0 | Penyusunan Dokumen Perencanaan Perangkat Daerah | Persentase Pemenuhan Perencanaan, Penganggaran dan Evaluasi Kinerja Perangkat Daerah | Jumlah Dokumen Perencanaan yang disususun | Jumlah perencanaan dan evaluasi kinerja perangkat daerah | Kab. Takalar, Pattallassang, Kalabbirang | 100 % | 1 Dokumen | 21 Dokumen | | 2,000,000 | Dana Transfer Umum-Dana Alokasi Umum | | Persentase Pemenuhan Perencanaan, Penganggaran dan Evaluasi Kinerja Perangkat Daerah | 100 % | 15,000,000 |
| 2 | 5 1 | 1 0 | 1 2.0 | 2 0 | Koordinasi dan Penyusunan Dokumen RKA-SKPD | Persentase Pemenuhan Perencanaan, Penganggaran dan Evaluasi Kinerja Perangkat Daerah | Jumlah Penyusunan Dokumen RKA-SKPD | Jumlah perencanaan dan evaluasi kinerja perangkat daerah | Kab. Takalar, Pattallassang, Kalabbirang | 100 % | 1 Dokumen | 21 Dokumen | | 1,000,000 | Dana Transfer Umum-Dana Alokasi Umum | | Persentase Pemenuhan Perencanaan, Penganggaran dan Evaluasi Kinerja Perangkat Daerah | 100 % | 11,500,000 |
| 2 | 5 1 | 1 0 | 1 2.0 | 3 0 | Koordinasi dan Penyusunan Dokumen Perubahan RKA-SKPD | Persentase Pemenuhan Perencanaan, Penganggaran dan Evaluasi Kinerja Perangkat Daerah | Jumlah Penyusunan dokumen perubahan RKA-SKPD yang disusun | Jumlah perencanaan dan evaluasi kinerja perangkat daerah | Kab. Takalar, Pattallassang, Kalabbirang | 100 % | 1 dokumen | 21 Dokumen | | 500,000 | Dana Transfer Umum-Dana Alokasi Umum | | Persentase Pemenuhan Perencanaan, Penganggaran dan Evaluasi Kinerja Perangkat Daerah | 100 % | 11,500,000 |
| 2 | 5 1 | 1 0 | 1 2.0 | 4 0 | Koordinasi dan Penyusunan DPA-SKPD | Persentase Pemenuhan Perencanaan, Penganggaran dan Evaluasi Kinerja Perangkat Daerah | Jumlah Penyusunan DPA-SKPD yang disusun | Jumlah perencanaan dan evaluasi kinerja perangkat daerah | Kab. Takalar, Pattallassang, Kalabbirang | 100 % | 1 Dokumen | 21 Dokumen | | 1,000,000 | Dana Transfer Umum-Dana Alokasi Umum | | Persentase Pemenuhan Perencanaan, Penganggaran dan Evaluasi Kinerja Perangkat Daerah | 100 % | 12,500,000 |
| 2 | 5 1 | 1 0 | 1 2.0 | 5 0 | Koordinasi dan Penyusunan Perubahan DPA-SKPD | Persentase Pemenuhan Perencanaan, Penganggaran dan Evaluasi Kinerja Perangkat Daerah | Jumlah Penyusunan Perubahan DPA-SKPD | Jumlah perencanaan dan evaluasi kinerja perangkat daerah | Kab. Takalar, Pattallassang, Kalabbirang | 100 % | 1 Dokumen | 21 Dokumen | | 500,000 | Dana Transfer Umum-Dana Alokasi Umum | | Persentase Pemenuhan Perencanaan, Penganggaran dan Evaluasi Kinerja Perangkat Daerah | 100 % | 17,500,000 |
| **2** | **5 1** | **1 0** | **2 2.0** | | **Administrasi Keuangan Perangkat Daerah** | | | | | | | | | **4,462,239,781** | | | | | **4,895,000,000** |
| 2 | 5 1 | 1 0 | 2 2.0 | 1 0 | Penyediaan Gaji dan Tunjangan ASN | Persentase Pemenuhan Perencanaan, Penganggaran dan Evaluasi Kinerja Perangkat Daerah | Jumlah Gaji dan Tunjangan ASN | Persentase Cakupan Administrasi Keuangan Perangkat Daerah | Kab. Takalar, Pattallassang, Kalabbirang | 100 % | 12 Bulan | 12 Bulan | | 4,459,739,781 | Dana Transfer Umum-Dana Alokasi Umum | | Persentase Pemenuhan Perencanaan, Penganggaran dan Evaluasi Kinerja Perangkat Daerah | 100 % | 4,849,000,000 |



## Program dan Kegiatan Perangkat Daerah
## Kabupaten Takalar
## Tahun 2022

**Unit Organisasi : 2.15.0.00.0.00.14.00 Dinas Perhubungan**

| Kode | | | | | Urusan/ Bidang Urusan/ Program/ Kegiatan/ Sub Kegiatan | Indikator Kinerja | | | Rencana Tahun 2022 | | | | | | | Catatan Penting | Prakiraan Maju Rencana Tahun 2023 | | |
|---|---|---|---|---|---|---|---|---|---|---|---|---|---|---|---|---|---|---|---|
| | | | | | | | | | | Target Capaian Kinerja | | | | Pagu Indikatif (Rp.) | Sumber Dana | | Target Capaian Kinerja | | Kebutuhan Dana/ Pagu Indikatif (Rp.) |
| | | | | | | Capaian Program | Keluaran Sub Kegiatan | Hasil Kegiatan | Lokasi Output Kegiatan | Program | Keluaran Sub Kegiatan | Hasil Kegiatan | | | | | Tolok Ukur | Target | |
| 2 | 5 | 1 | 0 | 2 | 0 | Koordinasi dan Penyusunan Laporan Keuangan Akhir Tahun SKPD | Persentase Pemenuhan Perencanaan, Penganggaran dan Evaluasi Kinerja Perangkat Daerah | Jumlah Laporan Keuangan Akhir Tahun | Persentase Cakupan Administrasi Keuangan Perangkat Daerah | Kab. Takalar, Pattallassang, Kalabbirang | 100 % | 1 Dokumen | 12 Bulan | 1,000,000 | Dana Transfer Umum-Dana Alokasi Umum | | Persentase Pemenuhan Perencanaan, Penganggaran dan Evaluasi Kinerja Perangkat Daerah | 100 % | 5,500,000 |
| 2 | 5 | 1 | 0 | 2 | 7 | Koordinasi dan Penyusunan Laporan Keuangan Bulanan/Triwulanan/Semesteran SKPD | Persentase Pemenuhan Perencanaan, Penganggaran dan Evaluasi Kinerja Perangkat Daerah | Jumlah Laporan Keuangan Bulanan/Triwulan/Semesteran | Persentase Cakupan Administrasi Keuangan Perangkat Daerah | Kab. Takalar, Pattallassang, Kalabbirang | 100 % | 18 Dokumen | 12 Bulan | 1,500,000 | Dana Transfer Umum-Dana Alokasi Umum | | Persentase Pemenuhan Perencanaan, Penganggaran dan Evaluasi Kinerja Perangkat Daerah | 100 % | 40,500,000 |
| **2** | **5** | **1** | **0** | **2.0** | | **Administrasi Barang Milik Daerah pada Perangkat Daerah** | | | | | | | | **1,000,000** | | | | | **37,500,000** |
| 2 | 5 | 1 | 0 | 3 | 0 | Koordinasi dan Penilaian Barang Milik Daerah SKPD | Persentase Pemenuhan Perencanaan, Penganggaran dan Evaluasi Kinerja Perangkat Daerah | Jumlah Koordinasi | Jumlah Laporan Barang | Kab. Takalar, Pattallassang, Kalabbirang | 100 % | 1 Kegiatan | 4 Paket | 0 | Dana Transfer Umum-Dana Alokasi Umum | | Persentase Pemenuhan Perencanaan, Penganggaran dan Evaluasi Kinerja Perangkat Daerah | 100 % | 19,500,000 |
| 2 | 5 | 1 | 0 | 3 | 5 | Rekonsiliasi dan Penyusunan Laporan Barang Milik Daerah pada SKPD | Persentase Pemenuhan Perencanaan, Penganggaran dan Evaluasi Kinerja Perangkat Daerah | Jumlah Laporan Barang | Jumlah Laporan Barang | Kab. Takalar, Pattallassang, Kalabbirang | 100 % | 4 Dokumen | 4 Paket | 1,000,000 | Dana Transfer Umum-Dana Alokasi Umum | | Persentase Pemenuhan Perencanaan, Penganggaran dan Evaluasi Kinerja Perangkat Daerah | 100 % | 18,000,000 |
| **2** | **5** | **1** | **0** | **2.0** | | **Administrasi Pendapatan Daerah Kewenangan Perangkat Daerah** | | | | | | | | **0** | | | | | **660,000,000** |
| 2 | 5 | 1 | 0 | 4 | 1 | Perencanaan Pengelolaan Retribusi Daerah | Persentase Pemenuhan Perencanaan, Penganggaran dan Evaluasi Kinerja Perangkat Daerah | Jumlah Laporan Perencanaan Pengelolaan Retribusi | Persentase Cakupan Administrasi Pendapatan Daerah | Kab. Takalar, Pattallassang, Kalabbirang | 100 % | 2 Dokumen | 6 Keg | 0 | Dana Transfer Umum-Dana Alokasi Umum | | Persentase Pemenuhan Perencanaan, Penganggaran dan Evaluasi Kinerja Perangkat Daerah | 100 % | 210,000,000 |
| 2 | 5 | 1 | 0 | 4 | 2 | Analisa dan Pengembangan Retribusi Daerah, serta Penyusunan Kebijakan Retribusi Daerah | Persentase Pemenuhan Perencanaan, Penganggaran dan Evaluasi Kinerja Perangkat Daerah | Jumlah Analisa dan Pengembangan Retribusi Daerah serta Penyusunan Kebijakan Retribusi | Persentase Cakupan Administrasi Pendapatan Daerah | Kab. Takalar, Pattallassang, Kalabbirang | 100 % | 2 Dokumen | 6 Keg | 0 | Dana Transfer Umum-Dana Alokasi Umum | | Persentase Pemenuhan Perencanaan, Penganggaran dan Evaluasi Kinerja Perangkat Daerah | 100 % | 180,000,000 |
| 2 | 5 | 1 | 0 | 4 | 3 | Penyuluhan dan Penyebarluasan Kebijakan Retribusi Daerah | Persentase Pemenuhan Perencanaan, Penganggaran dan Evaluasi Kinerja Perangkat Daerah | Jumlah Penyuluhan dan Kebijakan Retribusi Daerah | Persentase Cakupan Administrasi Pendapatan Daerah | Kab. Takalar, Pattallassang, Kalabbirang | 100 % | 2 Kegiatan | 6 Keg | 0 | Dana Transfer Umum-Dana Alokasi Umum | | Persentase Pemenuhan Perencanaan, Penganggaran dan Evaluasi Kinerja Perangkat Daerah | 100 % | 160,000,000 |



## Program dan Kegiatan Perangkat Daerah
## Kabupaten Takalar
## Tahun 2022

**Unit Organisasi : 2.15.0.00.0.00.14.00 Dinas Perhubungan**

| Kode | | | | | Urusan/ Bidang Urusan/ Program/ Kegiatan/ Sub Kegiatan | Indikator Kinerja | | | Rencana Tahun 2022 | | | | | | | Catatan Penting | Prakiraan Maju Rencana Tahun 2023 | | |
|---|---|---|---|---|---|---|---|---|---|---|---|---|---|---|---|---|---|---|---|
| | | | | | | | | | | Target Capaian Kinerja | | | | | | | Target Capaian Kinerja | | |
| | | | | | | Capaian Program | Keluaran Sub Kegiatan | Hasil Kegiatan | Lokasi Output Kegiatan | Program | Keluaran Sub Kegiatan | Hasil Kegiatan | Pagu Indikatif (Rp.) | Sumber Dana | | Tolok Ukur | Target | Kebutuhan Dana/ Pagu Indikatif (Rp.) |
| 2 | 5 | 1 | 0 | 4 | 2.0 4 0 | Pendataan dan Pendaftaran Objek Retribusi Daerah | Persentase Pemenuhan Perencanaan, Penganggaran dan Evaluasi Kinerja Perangkat Daerah | Jumlah Pendataan dan Pendaftaran Obyek Retribusi Daerah | Persentase Cakupan Administrasi Pendapatan Daerah | Kab. Takalar, Pattallassang, Kalabbirang | 100 % | 5 Dokumen | 6 Keg | 0 | Dana Transfer Umum-Dana Alokasi Umum | | Persentase Pemenuhan Perencanaan, Penganggaran dan Evaluasi Kinerja Perangkat Daerah | 100 % | 110,000,000 |
| **2** | **5** | **1** | **0** | **5** | **2.0** | **Administrasi Kepegawaian Perangkat Daerah** | | | | | | | **21,000,000** | | | | | **257,800,000** |
| 2 | 5 | 1 | 0 | 5 | 2.0 2 0 | Pengadaan Pakaian Dinas Beserta Atribut Kelengkapannya | Persentase Pemenuhan Perencanaan, Penganggaran dan Evaluasi Kinerja Perangkat Daerah | Jumlah Pegawai yang diberi Pakaian Dinas | Persentase Cakupan Administrasi Kepegawaian Perangkat Daerah | Kab. Takalar, Pattallassang, Kalabbirang | 100 % | 55 Orang | 2 Keg | 0 | Dana Transfer Umum-Dana Alokasi Umum | | Persentase Pemenuhan Perencanaan, Penganggaran dan Evaluasi Kinerja Perangkat Daerah | 100 % | 60,000,000 |
| 2 | 5 | 1 | 0 | 5 | 2.0 5 0 | Monitoring, Evaluasi, dan Penilaian Kinerja Pegawai | Persentase Pemenuhan Perencanaan, Penganggaran dan Evaluasi Kinerja Perangkat Daerah | Jumlah Pelaksanaan Monitoring, Evaluasi dan penilaian Kinerja Pegawai | Persentase Cakupan Administrasi Kepegawaian Perangkat Daerah | Kab. Takalar, Pattallassang, Kalabbirang | 100 % | 4 OH | 2 Keg | 1,000,000 | Dana Transfer Umum-Dana Alokasi Umum | | Persentase Pemenuhan Perencanaan, Penganggaran dan Evaluasi Kinerja Perangkat Daerah | 100 % | 17,800,000 |
| 2 | 5 | 1 | 0 | 5 | 2.0 9 0 | Pendidikan dan Pelatihan Pegawai Berdasarkan Tugas dan Fungsi | Persentase Pemenuhan Perencanaan, Penganggaran dan Evaluasi Kinerja Perangkat Daerah | Jumlah Pegawai yang mengikuti Diklat | Persentase Cakupan Administrasi Kepegawaian Perangkat Daerah | Kab. Takalar, Pattallassang, Kalabbirang | 100 % | 1 Orang | 2 Keg | 20,000,000 | Dana Transfer Umum-Dana Alokasi Umum | | Persentase Pemenuhan Perencanaan, Penganggaran dan Evaluasi Kinerja Perangkat Daerah | 100 % | 60,000,000 |
| 2 | 5 | 1 | 0 | 5 | 2.0 0 1 | Sosialisasi Peraturan Perundang-Undangan | Persentase Pemenuhan Perencanaan, Penganggaran dan Evaluasi Kinerja Perangkat Daerah | Jumlah Sosialisasi yang dilaksanakan | Persentase Cakupan Administrasi Kepegawaian Perangkat Daerah | Kab. Takalar, Pattallassang, Kalabbirang | 100 % | 2 Kegiatan | 2 Keg | 0 | Dana Transfer Umum-Dana Alokasi Umum | | Persentase Pemenuhan Perencanaan, Penganggaran dan Evaluasi Kinerja Perangkat Daerah | 100 % | 120,000,000 |
| **2** | **5** | **1** | **0** | **6** | **2.0** | **Administrasi Umum Perangkat Daerah** | | | | | | | **243,500,000** | | | | | **752,500,000** |
| 2 | 5 | 1 | 0 | 6 | 2.0 2 0 | Penyediaan Peralatan dan Perlengkapan Kantor | Persentase Pemenuhan Perencanaan, Penganggaran dan Evaluasi Kinerja Perangkat Daerah | Jumlah Peralatan dan Perlengkapan Kantor | Persentase Cakupan Administrasi Umum | Kab. Takalar, Pattallassang, Kalabbirang | 100 % | 1 Jenis | 12 Bulan | 5,000,000 | Dana Transfer Umum-Dana Alokasi Umum | | Persentase Pemenuhan Perencanaan, Penganggaran dan Evaluasi Kinerja Perangkat Daerah | 100 % | 50,000,000 |
| 2 | 5 | 1 | 0 | 6 | 2.0 3 0 | Penyediaan Peralatan Rumah Tangga | Persentase Pemenuhan Perencanaan, Penganggaran dan Evaluasi Kinerja Perangkat Daerah | Jumlah Peralatan Rumah Tangga | Persentase Cakupan Administrasi Umum | Kab. Takalar, Pattallassang, Kalabbirang | 100 % | 2 Jenis | 12 Bulan | 2,000,000 | Dana Transfer Umum-Dana Alokasi Umum | | Persentase Pemenuhan Perencanaan, Penganggaran dan Evaluasi Kinerja Perangkat Daerah | 100 % | 12,000,000 |



## Program dan Kegiatan Perangkat Daerah
## Kabupaten Takalar
## Tahun 2022

**Unit Organisasi : 2.15.0.00.0.00.14.00 Dinas Perhubungan**

| Kode | | | | | Urusan/ Bidang Urusan/ Program/ Kegiatan/ Sub Kegiatan | Indikator Kinerja | | | Rencana Tahun 2022 | | | | | | | Catatan Penting | Prakiraan Maju Rencana Tahun 2023 | | |
|---|---|---|---|---|---|---|---|---|---|---|---|---|---|---|---|---|---|---|---|
| | | | | | | | | | | Target Capaian Kinerja | | | Pagu Indikatif (Rp.) | Sumber Dana | | Target Capaian Kinerja | | Kebutuhan Dana/ Pagu Indikatif (Rp.) |
| | | | | | | Capaian Program | Keluaran Sub Kegiatan | Hasil Kegiatan | Lokasi Output Kegiatan | Program | Keluaran Sub Kegiatan | Hasil Kegiatan | | | | Tolok Ukur | Target | |
| 2 | 1 5 | 1 0 | 2.0 6 | 0 4 | Penyediaan Bahan Logistik Kantor | Persentase Pemenuhan Perencanaan, Penganggaran dan Evaluasi Kinerja Perangkat Daerah | Jumlah atk | Persentase Cakupan Administrasi Umum | Kab. Takalar, Pattallassang, Kalabbirang | 100 % | 12 Bulan | 12 Bulan | 43,000,000 | Dana Transfer Umum-Dana Alokasi Umum | | Persentase Pemenuhan Perencanaan, Penganggaran dan Evaluasi Kinerja Perangkat Daerah | 100 % | 60,000,000 |
| 2 | 1 5 | 1 0 | 2.0 6 | 0 5 | Penyediaan Barang Cetakan dan Penggandaan | Persentase Pemenuhan Perencanaan, Penganggaran dan Evaluasi Kinerja Perangkat Daerah | Jumlah barang Cetakan dan Penggandaan | Persentase Cakupan Administrasi Umum | Kab. Takalar, Pattallassang, Kalabbirang | 100 % | 12 Bulan | 12 Bulan | 10,500,000 | Dana Transfer Umum-Dana Alokasi Umum | | Persentase Pemenuhan Perencanaan, Penganggaran dan Evaluasi Kinerja Perangkat Daerah | 100 % | 14,500,000 |
| 2 | 1 5 | 1 0 | 2.0 6 | 0 6 | Penyediaan Bahan Bacaan dan Peraturan Perundang-undangan | Persentase Pemenuhan Perencanaan, Penganggaran dan Evaluasi Kinerja Perangkat Daerah | Jumlah Bahan Bacaan yang disediakan | Persentase Cakupan Administrasi Umum | Kab. Takalar, Pattallassang, Kalabbirang | 100 % | 50 Exampler | 12 Bulan | 0 | Dana Transfer Umum-Dana Alokasi Umum | | Persentase Pemenuhan Perencanaan, Penganggaran dan Evaluasi Kinerja Perangkat Daerah | 100 % | 16,000,000 |
| 2 | 1 5 | 1 0 | 2.0 6 | 0 9 | Penyelenggaraan Rapat Koordinasi dan Konsultasi SKPD | Persentase Pemenuhan Perencanaan, Penganggaran dan Evaluasi Kinerja Perangkat Daerah | Jumlah Rapat Koordinasi yang dilaksanakan | Persentase Cakupan Administrasi Umum | Kab. Takalar, Pattallassang, Kalabbirang | 100 % | 12 Bulan | 12 Bulan | 183,000,000 | Dana Transfer Umum-Dana Alokasi Umum | | Persentase Pemenuhan Perencanaan, Penganggaran dan Evaluasi Kinerja Perangkat Daerah | 100 % | 600,000,000 |
| **2** | **1 5** | **1 0** | **2.0 7** | | **Pengadaan Barang Milik Daerah Penunjang Urusan Pemerintah Daerah** | | | | | | | | **0** | | | | | **152,000,000** |
| 2 | 1 5 | 1 0 | 2.0 7 | 0 5 | Pengadaan Mebel | Persentase Pemenuhan Perencanaan, Penganggaran dan Evaluasi Kinerja Perangkat Daerah | Jumlah Mebel yang di adakan | Persentase Cakupan Pengadaan Barang Milik Daerah | Kab. Takalar, Pattallassang, Semua Kelurahan Kab. Takalar, Pattallassang, Kalabbirang | 100 % | 1 Paket | 1 Paket | 0 | Dana Transfer Umum-Dana Alokasi Umum | | Persentase Pemenuhan Perencanaan, Penganggaran dan Evaluasi Kinerja Perangkat Daerah | 100 % | 152,000,000 |
| **2** | **1 5** | **1 0** | **2.0 8** | | **Penyediaan Jasa Penunjang Urusan Pemerintahan Daerah** | | | | | | | | **104,000,000** | | | | | **120,500,000** |
| 2 | 1 5 | 1 0 | 2.0 8 | 0 2 | Penyediaan Jasa Komunikasi, Sumber Daya Air dan Listrik | Persentase Pemenuhan Perencanaan, Penganggaran dan Evaluasi Kinerja Perangkat Daerah | Jumlah Rekening wifi, Air dan listrik | Persentase Cakupan Penyediaan Jasa Penunjang Urusan Pemerintahan Daerah | Kab. Takalar, Pattallassang, Kalabbirang | 100 % | 12 Bulan | 12 Bulan | 34,000,000 | Dana Transfer Umum-Dana Alokasi Umum | | Persentase Pemenuhan Perencanaan, Penganggaran dan Evaluasi Kinerja Perangkat Daerah | 100 % | 36,500,000 |
| 2 | 1 5 | 1 0 | 2.0 8 | 0 3 | Penyediaan Jasa Peralatan dan Perlengkapan Kantor | Persentase Pemenuhan Perencanaan, Penganggaran dan | Jumlah Jasa Peralatan dan Perlengkapan Kantor | Persentase Cakupan Penyediaan Jasa Penunjang Urusan Pemerintahan Daerah | Kab. Takalar, Pattallassang, Kalabbirang | 100 % | 1 Tahun | 12 Bulan | 10,000,000 | Dana Transfer Umum-Dana Alokasi Umum | | Persentase Pemenuhan Perencanaan, Penganggaran dan | 100 % | 14,000,000 |



## Program dan Kegiatan Perangkat Daerah
## Kabupaten Takalar
## Tahun 2022

**Unit Organisasi : 2.15.0.00.0.00.14.00 Dinas Perhubungan**

| Kode | Urusan/ Bidang Urusan/ Program/ Kegiatan/ Sub Kegiatan | Indikator Kinerja | | | Rencana Tahun 2022 | | | | | | Catatan Penting | Prakiraan Maju Rencana Tahun 2023 | | |
|---|---|---|---|---|---|---|---|---|---|---|---|---|---|---|
| | | | | | | Target Capaian Kinerja | | | | | | Target Capaian Kinerja | | |
| | | Capaian Program | Keluaran Sub Kegiatan | Hasil Kegiatan | Lokasi Output Kegiatan | Program | Keluaran Sub Kegiatan | Hasil Kegiatan | Indikatif (Rp.) | Sumber Dana | | Tolok Ukur | Target | Kebutuhan Dana/ Pagu Indikatif (Rp.) |
| | Evaluasi Kinerja Perangkat Daerah | | | | | | | | | | | Evaluasi Kinerja Perangkat Daerah | | |
| 2.15.1.01.8.04.0 | Penyediaan Jasa Pelayanan Umum Kantor | Persentase Pemenuhan Perencanaan, Penganggaran dan Evaluasi Kinerja Perangkat Daerah | Jumlah jasa Pelayanan Umum Kantor | Persentase Cakupan Penyediaan Jasa Penunjang Urusan Pemerintahan Daerah | Kab. Takalar, Pattallassang, Kalabbirang | 100 % | 12 Bulan | 12 Bulan | 60,000,000 | Dana Transfer Umum-Dana Alokasi Umum | | Persentase Pemenuhan Perencanaan, Penganggaran dan Evaluasi Kinerja Perangkat Daerah | 100 % | 70,000,000 |
| **2.15.1.01.9.04.0** | **Pemeliharaan Barang Milik Daerah Penunjang Urusan Pemerintahan Daerah** | | | | | | | | **198,000,000** | | | | | **740,000,000** |
| 2.15.1.01.9.04.0 | Penyediaan Jasa Pemeliharaan, Biaya Pemeliharaan dan Pajak Kendaraan Perorangan Dinas atau Kendaraan Dinas Jabatan | Persentase Pemenuhan Perencanaan, Penganggaran dan Evaluasi Kinerja Perangkat Daerah | Jumlah Kendaraan Dinas yang dipelihara | Persentase Cakupan Pemeliharaan Barang Milik Daerah | Kab. Takalar, Pattallassang, Kalabbirang | 100 % | 1 Tahun | 12 Bulan | 198,000,000 | Dana Transfer Umum-Dana Alokasi Umum | | Persentase Pemenuhan Perencanaan, Penganggaran dan Evaluasi Kinerja Perangkat Daerah | 100 % | 240,000,000 |
| 2.15.1.01.9.09.0 | Pemeliharaan/Rehabilitasi Gedung Kantor dan Bangunan Lainnya | Persentase Pemenuhan Perencanaan, Penganggaran dan Evaluasi Kinerja Perangkat Daerah | Jumlah gedung Kantor yang dipelihara | Persentase Cakupan Pemeliharaan Barang Milik Daerah | Kab. Takalar, Pattallassang, Kalabbirang | 100 % | 3 Paket | 12 Bulan | 0 | Dana Transfer Umum-Dana Alokasi Umum | | Persentase Pemenuhan Perencanaan, Penganggaran dan Evaluasi Kinerja Perangkat Daerah | 100 % | 500,000,000 |
| 2.15.2.02.0.00.0 | PROGRAM PENYELENGGARAAN LALU LINTAS DAN ANGKUTAN JALAN (LLAJ) | | | | | | | | 7,770,969,00 0 | | | | | 6,387,000,00 0 |
| **2.15.2.02.1.01.0** | **Penetapan Rencana Induk Jaringan LLAJ Kabupaten/Kota** | | | | | | | | **10,000,000** | | | | | **450,000,000** |
| 2.15.2.02.1.01.0 | Pelaksanaan Penyusunan Rencana Induk Jaringan LLAJ Kabupaten/Kota | Persentase Penyelenggaraan Lalu Lintas dan Angkutan Jalan | Jumlah Penyusunan Rencana Induk Jaringan LLAJ | Jumlah Penetapan Rencana Induk Jaringan LLAJ yang dibuat | Kab. Takalar, Pattallassang, Kalabbirang | 100 % | 1 Dokumen | 1 Dokumen | 10,000,000 | Dana Transfer Umum-Dana Alokasi Umum | | Persentase Penyelenggaraan Lalu Lintas dan Angkutan Jalan | 100 % | 350,000,000 |
| 2.15.2.02.1.02.0 | Penetapan Kebijakan dan Sosialisasi Rencana Induk Jaringan LLAJ Kabupaten/Kota | Persentase Penyelenggaraan Lalu Lintas dan Angkutan Jalan | Jumlah Sosialisasi yang dilaksanakan | Jumlah Penetapan Rencana Induk Jaringan LLAJ yang dibuat | Kab. Takalar, Pattallassang, Kalabbirang | 100 % | 1 Tahun | 1 Dokumen | 0 | Dana Transfer Umum-Dana Alokasi Umum | | Persentase Penyelenggaraan Lalu Lintas dan Angkutan Jalan | 100 % | 100,000,000 |
| **2.15.2.02.2.01.0** | **Penyediaan Perlengkapan Jalan di Jalan Kabupaten/Kota** | | | | | | | | **7,300,000,000** | | | | | **1,562,700,000** |
| 2.15.2.02.2.02.0 | Pembangunan Prasarana Jalan di Jalan Kabupaten/Kota | Persentase Penyelenggaraan Lalu Lintas dan Angkutan Jalan | Jumlah Pembangunan Prasarana Jalan | Jumlah Perlengkapan Jalan di jalan Kab/Kota | Kab. Takalar, Pattallassang, Kalabbirang | 100 % | 1 Paket | 1 Paket | 1,700,000,00 0 | PENDAPATAN ASLI DAERAH (PAD) Dana Transfer Umum-Dana Alokasi Umum | | Persentase Penyelenggaraan Lalu Lintas dan Angkutan Jalan | 100 % | 806,000,000 |
| 2.15.2.02.2.02.0 | Penyediaan Perlengkapan Jalan di Jalan Kabupaten/Kota | Persentase Penyelenggaraan Lalu Lintas dan Angkutan Jalan | Jumlah Perlengkapan Jalan yang disediakan | Jumlah Perlengkapan Jalan di jalan Kab/Kota | Kab. Takalar, Pattallassang, Kalabbirang | 100 % | 1 Paket | 1 Paket | 5,000,000,00 0 | PENDAPATAN ASLI DAERAH (PAD) Dana Transfer Umum-Dana Alokasi Umum | | Persentase Penyelenggaraan Lalu Lintas dan Angkutan Jalan | 100 % | 363,700,000 |



## Program dan Kegiatan Perangkat Daerah
## Kabupaten Takalar
## Tahun 2022

**Unit Organisasi : 2.15.0.00.0.00.14.00 Dinas Perhubungan**

| Kode | Urusan/ Bidang Urusan/ Program/ Kegiatan/ Sub Kegiatan | Indikator Kinerja | | | Rencana Tahun 2022 | | | | | | Catatan Penting | Prakiraan Maju Rencana Tahun 2023 | | |
|---|---|---|---|---|---|---|---|---|---|---|---|---|---|---|
| | | Program | Kegiatan | Hasil | Lokasi Output Kegiatan | Target Capaian Kinerja | | | Pagu Indikatif (Rp.) | Sumber Dana | | Target Capaian Kinerja | | Kebutuhan Dana/ Pagu Indikatif (Rp.) |
| | | | | | | Program | Keluaran Sub Kegiatan | Hasil Kegiatan | | | | Tolok Ukur | Target | |
| 2.15.1.5.2.03.0 | Rehabilitasi dan Pemeliharaan Prasarana Jalan | Persentase Penyelenggaraan Lalu Lintas dan Angkutan Jalan | Jumlah Prasarana Jalan yang dipelihara | Jumlah Perlengkapan Jalan di jalan Kab/Kota | Kab. Takalar, Pattallassang, Kalabbirang | 100 % | 1 Tahun | 1 Paket | 300,000,000 | Dana Transfer Umum-Dana Alokasi Umum | | Persentase Penyelenggaraan Lalu Lintas dan Angkutan Jalan | 100 % | 23,000,000 |
| 2.15.1.5.2.04.0 | Rehabilitasi dan Pemeliharaan Perlengkapan Jalan | Persentase Penyelenggaraan Lalu Lintas dan Angkutan Jalan | Jumlah Perlengkapan Jalan yang di pelihara | Jumlah Perlengkapan Jalan di jalan Kab/Kota | Kab. Takalar, Pattallassang, Kalabbirang | 100 % | 1 Tahun | 1 Paket | 300,000,000 | Dana Transfer Umum-Dana Alokasi Umum | | Persentase Penyelenggaraan Lalu Lintas dan Angkutan Jalan | 100 % | 370,000,000 |
| **2.15.1.5.2.03.0** | **Pengelolaan Terminal Penumpang Tipe C** | | | | | | | | **30,000,000** | | | | | **1,300,000,000** |
| 2.15.1.5.2.03.0 | Pembangunan Gedung Terminal | Persentase Penyelenggaraan Lalu Lintas dan Angkutan Jalan | Jumlah Gedung Terminal yang dibangun | Jumlah Terminal Penumpang Tipe C yang dikelola | Kab. Takalar, Pattallassang, Semua Kelurahan | 100 % | 1 Unit | 1 Paket | 0 | Dana Transfer Umum-Dana Alokasi Umum | | Persentase Penyelenggaraan Lalu Lintas dan Angkutan Jalan | 100 % | 600,000,000 |
| 2.15.1.5.2.03.0 | Pengembangan Sarana dan Prasarana Terminal | Persentase Penyelenggaraan Lalu Lintas dan Angkutan Jalan | Jumlah Sarana dan Prasarana Terminal | Jumlah Terminal Penumpang Tipe C yang dikelola | Kab. Takalar, Pattallassang, Kalabbirang | 100 % | 1 Paket | 1 Paket | 0 | Dana Transfer Umum-Dana Alokasi Umum | | Persentase Penyelenggaraan Lalu Lintas dan Angkutan Jalan | 100 % | 300,000,000 |
| 2.15.1.5.2.04.0 | Rehabilitasi dan Pemeliharaan Terminal (Fasilitas Utama dan Pendukung) | Persentase Penyelenggaraan Lalu Lintas dan Angkutan Jalan | Jumlah Pemeliharaan Terminal | Jumlah Terminal Penumpang Tipe C yang dikelola | Kab. Takalar, Pattallassang, Kalabbirang | 100 % | 1 Paket | 1 Paket | 30,000,000 | Dana Transfer Umum-Dana Alokasi Umum | | Persentase Penyelenggaraan Lalu Lintas dan Angkutan Jalan | 100 % | 400,000,000 |
| **2.15.1.5.2.04.0** | **Penerbitan Izin Penyelenggaraan dan Pembangunan Fasilitas Parkir** | | | | | | | | **10,000,000** | | | | | **350,000,000** |
| 2.15.1.5.2.04.0 | Koordinasi dan Sinkronisasi Pengawasan Pelaksanaan Izin Penyelenggaraan dan Pembangunan Fasilitas Parkir Kewenangan Kabupaten/Kota | Persentase Penyelenggaraan Lalu Lintas dan Angkutan Jalan | Jumlah Koordinasi yang dilaksanakan | Jumlah Koordinasi yang dilaksanakan | Kab. Takalar, Pattallassang, Kalabbirang | 100 % | 4 Kali | 4 Kali | 10,000,000 | Dana Transfer Umum-Dana Alokasi Umum | | Persentase Penyelenggaraan Lalu Lintas dan Angkutan Jalan | 100 % | 350,000,000 |
| **2.15.1.5.2.05.0** | **Pengujian Berkala Kendaraan Bermotor** | | | | | | | | **320,969,000** | | | | | **1,065,000,000** |
| 2.15.1.5.2.05.0 | Penyediaan Sarana dan Prasarana Pengujian Berkala Kendaraan Bermotor | Persentase Penyelenggaraan Lalu Lintas dan Angkutan Jalan | Jumlah Penyediaan Sarana dan Prasarana | Jumlah Pengujian Berkala Kendaraan Bermotor | Semua Kabupaten/Kota, Semua Kecamatan, Semua Kelurahan | 100 % | 2 Unit | 1 Paket | 199,969,000 | Dana Transfer Umum-Dana Alokasi Umum | | Persentase Penyelenggaraan Lalu Lintas dan Angkutan Jalan | 100 % | 523,000,000 |
| 2.15.1.5.2.05.0 | Penyediaan Bukti Lulus Uji Pengujian Berkala Kendaraan Bermotor | Persentase Penyelenggaraan Lalu Lintas dan Angkutan Jalan | Jumlah Bukti Lulus Uji | Jumlah Pengujian Berkala Kendaraan Bermotor | Kab. Takalar, Pattallassang, Kalabbirang | 100 % | 1000 Keping | 1 Paket | 21,000,000 | Dana Transfer Umum-Dana Alokasi Umum | | Persentase Penyelenggaraan Lalu Lintas dan Angkutan Jalan | 100 % | 270,000,000 |
| 2.15.1.5.2.07.0 | Pemeliharaan Sarana dan Prasarana Pengujian Berkala Kendaraan Bermotor | Persentase Penyelenggaraan Lalu Lintas dan Angkutan Jalan | Jumlah Sarana dan Prasarana Pengujian Berkala Kendaraan Bermotor yang dipelihara | Jumlah Pengujian Berkala Kendaraan Bermotor | Kab. Takalar, Pattallassang, Kalabbirang | 100 % | 1 Paket | 1 Paket | 100,000,000 | Dana Transfer Umum-Dana Alokasi Umum | | Persentase Penyelenggaraan Lalu Lintas dan Angkutan Jalan | 100 % | 249,000,000 |



## Program dan Kegiatan Perangkat Daerah
## Kabupaten Takalar
## Tahun 2022

**Unit Organisasi : 2.15.0.00.0.00.14.00 Dinas Perhubungan**

| Kode | | | | | Urusan/ Bidang Urusan/ Program/ Kegiatan/ Sub Kegiatan | Indikator Kinerja | | | Rencana Tahun 2022 | | | | | | | Catatan Penting | Prakiraan Maju Rencana Tahun 2023 | | | |
|---|---|---|---|---|---|---|---|---|---|---|---|---|---|---|---|---|---|---|---|---|
| | | | | | | | | | | Target Capaian Kinerja | | | | | | | | Target Capaian Kinerja | | |
| | | | | | | Capaian Program | Keluaran Sub Kegiatan | Hasil Kegiatan | Lokasi Output Kegiatan | Program | Keluaran Sub Kegiatan | Hasil Kegiatan | Pagu Indikatif (Rp.) | Dana | Sumber Dana | | Tolok Ukur | Target | Kebutuhan Dana/ Pagu Indikatif (Rp.) |
| 2 | 5 | 1 | 2 | 0 | 5 2.0 0 1 Monitoring dan Evaluasi Penyelenggaraan Pengujian Berkala Kendaraan Bermotor | Persentase Penyelenggaraan Lalu Lintas dan Angkutan Jalan | Jumlah Monitoring dan Evaluasi yang dilaksanakan | Jumlah Pengujian Berkala Kendaraan Bermotor | Kab. Takalar, Pattallassang, Kalabbirang | 100 % | 35 Kali | 1 Paket | 0 | Dana Transfer Umum-Dana Alokasi Umum | | | Persentase Penyelenggaraan Lalu Lintas dan Angkutan Jalan | % 100 | 23,000,000 |
| **2** | **5** | **1** | **2** | **0** | **6 2.0** **Pelaksanaan Manajemen dan Rekayasa Lalu Lintas untuk Jaringan Jalan Kabupaten/Kota** | | | | | | | | **70,000,000** | | | | | | **1,109,300,000** |
| 2 | 5 | 1 | 2 | 0 | 6 2.0 1 0 Penataan Manajemen dan Rekayasa Lalu Lintas Untuk Jaringan Jalan Kabupaten/Kota | Persentase Penyelenggaraan Lalu Lintas dan Angkutan Jalan | Jumlah Penataan Manajemen Lalu Lintas | Jumlah Pelaksanaan Manajemen Lalu Lintas dan Rekayasa Lalu Lintas yang dibuat | Kab. Takalar, Pattallassang, Kalabbirang | 100 % | 1 Kegiatan | 1 Tahun | 0 | Dana Transfer Umum-Dana Alokasi Umum | | | Persentase Penyelenggaraan Lalu Lintas dan Angkutan Jalan | % 100 | 271,900,000 |
| 2 | 5 | 1 | 2 | 0 | 6 2.0 3 0 Uji Coba dan Sosialisasi Pelaksanaan Manajemen dan Rekayasa Lalu Lintas untuk Jaringan Jalan Kabupaten/Kota | Persentase Penyelenggaraan Lalu Lintas dan Angkutan Jalan | Jumlah Sosialisasi yang di laksanakan | Jumlah Pelaksanaan Manajemen Lalu Lintas dan Rekayasa Lalu Lintas yang dibuat | Kab. Takalar, Pattallassang, Kalabbirang | 100 % | 1 Tahun | 1 Tahun | 0 | Dana Transfer Umum-Dana Alokasi Umum | | | Persentase Penyelenggaraan Lalu Lintas dan Angkutan Jalan | % 100 | 220,000,000 |
| 2 | 5 | 1 | 2 | 0 | 6 2.0 4 0 Pengawasan dan Pengendalian Efektivitas Pelaksanaan Kebijakan untuk Jalan Kabupaten/Kota | Persentase Penyelenggaraan Lalu Lintas dan Angkutan Jalan | Jumlah Pengawasan | Jumlah Pelaksanaan Manajemen Lalu Lintas dan Rekayasa Lalu Lintas yang dibuat | Kab. Takalar, Semua Kecamatan, Semua Kelurahan | 100 % | 12 Bulan | 1 Tahun | 50,000,000 | Dana Transfer Umum-Dana Alokasi Umum | | | Persentase Penyelenggaraan Lalu Lintas dan Angkutan Jalan | % 100 | 267,400,000 |
| 2 | 5 | 1 | 2 | 0 | 6 2.0 5 0 Forum Lalu Lintas dan Angkutan Jalan Kabupaten/Kota | Persentase Penyelenggaraan Lalu Lintas dan Angkutan Jalan | Jumlah koordinasi | Jumlah Pelaksanaan Manajemen Lalu Lintas dan Rekayasa Lalu Lintas yang dibuat | Kab. Takalar, Pattallassang, Kalabbirang | 100 % | 12 Bulan | 1 Tahun | 20,000,000 | Dana Transfer Umum-Dana Alokasi Umum | | | Persentase Penyelenggaraan Lalu Lintas dan Angkutan Jalan | % 100 | 350,000,000 |
| **2** | **5** | **1** | **2** | **0** | **7 2.0** **Persetujuan Hasil Analisis Dampak Lalu Lintas (Andalalin) untuk Jalan Kabupaten/Kota** | | | | | | | | **30,000,000** | | | | | | **550,000,000** |
| 2 | 5 | 1 | 2 | 0 | 7 2.0 1 0 Penetapan Kebijakan Tata Kelola Andalalin | Persentase Penyelenggaraan Lalu Lintas dan Angkutan Jalan | Jumlah Kebijakan Andalalin yang diditetapkan | Jumlah Koordinasi Andalalin yang dilakukan | Kab. Takalar, Pattallassang, Kalabbirang | 100 % | 1 Dokumen | 7 Kali | 20,000,000 | Dana Transfer Umum-Dana Alokasi Umum | | | Persentase Penyelenggaraan Lalu Lintas dan Angkutan Jalan | % 100 | 100,000,000 |
| 2 | 5 | 1 | 2 | 0 | 7 2.0 3 0 Koordinasi dan Sinkronisasi Penilaian Hasil Andalalin | Persentase Penyelenggaraan Lalu Lintas dan Angkutan Jalan | Jumlah Koordinasi yang dilakukan | Jumlah Koordinasi Andalalin yang dilakukan | Kab. Takalar, Pattallassang, Kalabbirang | 100 % | 1 Kali | 7 Kali | 5,000,000 | Dana Transfer Umum-Dana Alokasi Umum | | | Persentase Penyelenggaraan Lalu Lintas dan Angkutan Jalan | % 100 | 200,000,000 |
| 2 | 5 | 1 | 2 | 0 | 7 2.0 4 0 Pengawasan Pelaksanaan Rekomendasi Andalalin | Persentase Penyelenggaraan Lalu Lintas dan Angkutan Jalan | Jumlah Koordinasi yang dilakukan | Jumlah Koordinasi Andalalin yang dilakukan | Kab. Takalar, Pattallassang, Kalabbirang | 100 % | 6 Kali | 7 Kali | 5,000,000 | Dana Transfer Umum-Dana Alokasi Umum | | | Persentase Penyelenggaraan Lalu Lintas dan Angkutan Jalan | % 100 | 250,000,000 |
| 2 | 5 | 1 | 3 | 0 | PROGRAM PENGELOLAAN PELAYARAN | | | | | | | | 25,000,000 | | | | | | 611,000,000 |
| **2** | **5** | **1** | **3** | **0** | **3 2.1** **Pembangunan dan Penerbitan Izin Pembangunan dan Pengoperasian Pelabuhan Sungai dan Danau** | | | | | | | | **25,000,000** | | | | | | **611,000,000** |



## Program dan Kegiatan Perangkat Daerah
## Kabupaten Takalar
## Tahun 2022

**Unit Organisasi : 2.15.0.00.0.00.14.00 Dinas Perhubungan**

**Sub Unit Organisasi : 2.15.0.00.0.00.14.00 Dinas Perhubungan**

| Kode | Urusan/ Bidang Urusan/ Program/ Kegiatan/ Sub Kegiatan | Indikator Kinerja | | | Rencana Tahun 2022 | | | | | | Catatan Penting | Prakiraan Maju Rencana Tahun 2023 | | |
|---|---|---|---|---|---|---|---|---|---|---|---|---|---|---|
| | | Program | Kegiatan Sub Kegiatan | Hasil | Lokasi Output Kegiatan | Target Capaian Kinerja: Program | Target Capaian Kinerja: Kegiatan Sub Kegiatan | Target Capaian Kinerja: Hasil Kegiatan | Pagu Indikatif (Rp.) | Sumber Dana | | Target Capaian Kinerja: Tolok Ukur | Target Capaian Kinerja: Target | Kebutuhan Dana/ Pagu Indikatif (Rp.) |
| 2 5 1 3 0 3 2.1 2 0 | Pembangunan Pelabuhan Sungai dan Danau | Persentase Tingkat Pengelolaan Pelayaran Tingkat Kabupaten | Jumlah Dermaga yang dibangun | Jumlah Dermaga yang dibangun | Kab. Takalar, Pattallassang, Kalabbirang | 60 % | 1 Paket | 1 Paket | 25,000,000 | Dana Transfer Umum-Dana Alokasi Umum | | Persentase Tingkat Pengelolaan Pelayaran Tingkat Kabupaten | 60 % | 611,000,000 |
| TOTAL | | | | | | | | | 12,830,708,781 | | | | | 14,681,300,000 |



**Program dan Kegiatan Perangkat Daerah**
**Kabupaten Takalar**
**Tahun 2022**

**Unit Organisasi : 2.16.2.20.2.21.15.00 Dinas Komunikasi Dan Informatika**
**Sub Unit Organisasi : 2.16.2.20.2.21.15.00 Dinas Komunikasi Dan Informatika**

| Kode | | | | | Urusan/ Bidang Urusan/ Program/ Kegiatan/ Sub Kegiatan | Indikator Kinerja | | | Rencana Tahun 2022 | | | | | | Catatan Penting | Prakiraan Maju Rencana Tahun 2023 | | | |
|---|---|---|---|---|---|---|---|---|---|---|---|---|---|---|---|---|---|---|---|
| | | | | | | Program | Kegiatan | Hasil | Lokasi Output Kegiatan | Target Capaian Kinerja | | | Indikatif (Rp.) | Sumber Dana | | Target Capaian Kinerja | | Kebutuhan Dana/ Pagu Indikatif (Rp.) |
| | | | | | | Capaian | Keluaran Sub | | | Program | Keluaran Sub Kegiatan | Hasil Kegiatan | Pagu | | | Tolok Ukur | Target | |
| 2 | | | | | URUSAN PEMERINTAHAN WAJIB YANG TIDAK BERKAITAN DENGAN PELAYANAN DASAR | | | | | | | | | | | | | | |
| 2 | 1 6 | | | | URUSAN PEMERINTAHAN BIDANG KOMUNIKASI DAN INFORMATIKA | | | | | | | | 5,374,840,44 7 | | | | | 7,659,240,44 7 |
| 2 | 1 6 | 0 1 | | | PROGRAM PENUNJANG URUSAN PEMERINTAHAN DAERAH KABUPATEN/KOTA | | | | | | | | 4,246,240,44 7 | | | | | 4,561,240,44 7 |
| **2** | **1 6** | **0 1** | **2.0 1** | | **Perencanaan, Penganggaran, dan Evaluasi Kinerja Perangkat Daerah** | | | | | | | | **140,000,000** | | | | | **140,000,000** |
| 2 | 1 6 | 0 1 | 2.0 1 | 0 1 | Penyusunan Dokumen Perencanaan Perangkat Daerah | Persentase Pemenuhan Perencanaan, Penganggaran dan Evaluasi Kinerja Perangkat Daerah | Dokumen Renja OPD Forum OPD | Tersedianya Dokumen Perencanaan, Penganggaran dan Evaluasi Kinerja OPD | Kab. Takalar, Pattallassang, Kalabbirang | 100 % | Dokumen 1 Kegiatan | 6 Dokumen | 45,000,000 | Dana Transfer Umum-Dana Alokasi Umum | | Persentase Pemenuhan Perencanaan, Penganggaran dan Evaluasi Kinerja Perangkat Daerah | 100 % | 45,000,000 |
| 2 | 1 6 | 0 1 | 2.0 1 | 0 2 | Koordinasi dan Penyusunan Dokumen RKA-SKPD | Persentase Pemenuhan Perencanaan, Penganggaran dan Evaluasi Kinerja Perangkat Daerah | Dokumen RKA SKPD | Tersedianya Dokumen Perencanaan, Penganggaran dan Evaluasi Kinerja OPD | Kab. Takalar, Pattallassang, Kalabbirang | 100 % | Dokumen 1 | 6 Dokumen | 20,000,000 | Dana Transfer Umum-Dana Alokasi Umum | | Persentase Pemenuhan Perencanaan, Penganggaran dan Evaluasi Kinerja Perangkat Daerah | 100 % | 20,000,000 |
| 2 | 1 6 | 0 1 | 2.0 1 | 0 3 | Koordinasi dan Penyusunan Dokumen Perubahan RKA-SKPD | Persentase Pemenuhan Perencanaan, Penganggaran dan Evaluasi Kinerja Perangkat Daerah | Dokumen Perubahan RKA-SKPD | Tersedianya Dokumen Perencanaan, Penganggaran dan Evaluasi Kinerja OPD | Kab. Takalar, Pattallassang, Kalabbirang | 100 % | Dokumen 1 | 6 Dokumen | 20,000,000 | Dana Transfer Umum-Dana Alokasi Umum | | Persentase Pemenuhan Perencanaan, Penganggaran dan Evaluasi Kinerja Perangkat Daerah | 100 % | 20,000,000 |
| 2 | 1 6 | 0 1 | 2.0 1 | 0 4 | Koordinasi dan Penyusunan DPA-SKPD | Persentase Pemenuhan Perencanaan, Penganggaran dan Evaluasi Kinerja Perangkat Daerah | Dokumen DPA SKPD | Tersedianya Dokumen Perencanaan, Penganggaran dan Evaluasi Kinerja OPD | Kab. Takalar, Pattallassang, Kalabbirang | 100 % | Dokumen 1 | 6 Dokumen | 15,000,000 | Dana Transfer Umum-Dana Alokasi Umum | | Persentase Pemenuhan Perencanaan, Penganggaran dan Evaluasi Kinerja Perangkat Daerah | 100 % | 15,000,000 |
| 2 | 1 6 | 0 1 | 2.0 1 | 0 5 | Koordinasi dan Penyusunan Perubahan DPA-SKPD | Persentase Pemenuhan Perencanaan, Penganggaran dan Evaluasi Kinerja Perangkat Daerah | dokumen perubahan DPA-SKPD | Tersedianya Dokumen Perencanaan, Penganggaran dan Evaluasi Kinerja OPD | Kab. Takalar, Pattallassang, Kalabbirang | 100 % | Dokumen 1 | 6 Dokumen | 15,000,000 | Dana Transfer Umum-Dana Alokasi Umum | | Persentase Pemenuhan Perencanaan, Penganggaran dan Evaluasi Kinerja Perangkat Daerah | 100 % | 15,000,000 |
| 2 | 1 6 | 0 1 | 2.0 1 | 0 6 | Koordinasi dan Penyusunan Laporan Capaian Kinerja dan Ikhtisar Realisasi Kinerja SKPD | Persentase Pemenuhan Perencanaan, Penganggaran dan Evaluasi Kinerja Perangkat Daerah | Dokumen SAKIP SKPD | Tersedianya Dokumen Perencanaan, Penganggaran dan Evaluasi Kinerja OPD | Kab. Takalar, Pattallassang, Kalabbirang | 100 % | Dokumen 1 | 6 Dokumen | 25,000,000 | Dana Transfer Umum-Dana Alokasi Umum | | Persentase Pemenuhan Perencanaan, Penganggaran dan Evaluasi Kinerja Perangkat Daerah | 100 % | 25,000,000 |
| **2** | **1 6** | **0 1** | **2.0 2** | | **Administrasi Keuangan Perangkat Daerah** | | | | | | | | **3,384,840,47** | | | | | **3,384,840,47** |



| | | | | | | | | | | | | | | | | | | | | | |
|---|---|---|---|---|---|---|---|---|---|---|---|---|---|---|---|---|---|---|---|---|---|
| 2 | 6 | 1 | 1 | 0 | 2 | 2.0 | 1 | 0 | Penyediaan Gaji dan Tunjangan ASN | Persentase Pemenuhan Perencanaan, Penganggaran dan Evaluasi Kinerja Perangkat Daerah | jumlah ASN menerima TPP jumlah ASN Obyektif lainnya Jumlah ASN yang menerima gaji | Tersedianya Dokumen terkait dengan Laporan Keuangan | Semua Kabupaten/Kota, Semua Kecamatan, Semua Kelurahan | 100 % | 11 38 ASN | 38 ASN | Dokumen | 2 | 7 | 3,354,840,44 | Dana Transfer Umum-Dana Alokasi Umum | | Persentase Pemenuhan Perencanaan, Penganggaran dan Evaluasi Kinerja Perangkat Daerah | % | 100 | 7 | 3,354,840,44 |
| 2 | 6 | 1 | 1 | 0 | 2 | 2.0 | 5 | 0 | Koordinasi dan Penyusunan Laporan Keuangan Akhir Tahun SKPD | Persentase Pemenuhan Perencanaan, Penganggaran dan Evaluasi Kinerja Perangkat Daerah | Frekuensi Koordinasi dan Laporan Keuangan Akhir Tahun SKPD | Tersedianya Dokumen terkait dengan Laporan Keuangan | Kab. Takalar, Pattallassang, Kalabbirang | 100 % | 1 Laporan | | Dokumen | 2 | | 15,000,000 | Dana Transfer Umum-Dana Alokasi Umum | | Persentase Pemenuhan Perencanaan, Penganggaran dan Evaluasi Kinerja Perangkat Daerah | % | 100 | | 15,000,000 |
| 2 | 6 | 1 | 1 | 0 | 2 | 2.0 | 7 | 0 | Koordinasi dan Penyusunan Laporan Keuangan Bulanan/Triwulanan/Semesteran SKPD | Persentase Pemenuhan Perencanaan, Penganggaran dan Evaluasi Kinerja Perangkat Daerah | Laporan Keuangan Bulanan/Triwulan/Semesteran SKPD | Tersedianya Dokumen terkait dengan Laporan Keuangan | Kab. Takalar, Pattallassang, Kalabbirang | 100 % | 1 Laporan | | Dokumen | 2 | | 15,000,000 | Dana Transfer Umum-Dana Alokasi Umum | | Persentase Pemenuhan Perencanaan, Penganggaran dan Evaluasi Kinerja Perangkat Daerah | % | 100 | | 15,000,000 |
| **2** | **6** | **1** | **1** | **0** | **3** | **2.0** | | | **Administrasi Barang Milik Daerah pada Perangkat Daerah** | | | | | | | | | | **20,000,000** | | | | | | **20,000,000** |
| 2 | 6 | 1 | 1 | 0 | 3 | 2.0 | 1 | 0 | Penyusunan Perencanaan Kebutuhan Barang Milik Daerah SKPD | Persentase Pemenuhan Perencanaan, Penganggaran dan Evaluasi Kinerja Perangkat Daerah | Dokumen Rencana Kebutuhan Barang Milik Daerah | Tersedianya Dokumen terkait Laporan Barang Milik Daerah | Kab. Takalar, Semua Kecamatan, Semua Kelurahan | 100 % | 1 Dokumen | | Dokumen | 2 | | 10,000,000 | Dana Transfer Umum-Dana Alokasi Umum | | Persentase Pemenuhan Perencanaan, Penganggaran dan Evaluasi Kinerja Perangkat Daerah | % | 100 | | 10,000,000 |
| 2 | 6 | 1 | 1 | 0 | 3 | 2.0 | 5 | 0 | Rekonsiliasi dan Penyusunan Laporan Barang Milik Daerah pada SKPD | Persentase Pemenuhan Perencanaan, Penganggaran dan Evaluasi Kinerja Perangkat Daerah | dan Ketersusunan Laporan Barang Milik Daerah Frekuensi Pelaksanaan Rekonsiliasi | Tersedianya Dokumen terkait Laporan Barang Milik Daerah | | 100 % | 1 Dok 5 Kali | | Dokumen | 2 | | 10,000,000 | Dana Transfer Umum-Dana Alokasi Umum | | Persentase Pemenuhan Perencanaan, Penganggaran dan Evaluasi Kinerja Perangkat Daerah | % | 100 | | 10,000,000 |
| **2** | **6** | **1** | **1** | **0** | **5** | **2.0** | | | **Administrasi Kepegawaian Perangkat Daerah** | | | | | | | | | | **20,000,000** | | | | | | **20,000,000** |
| 2 | 6 | 1 | 1 | 0 | 5 | 2.0 | 9 | 0 | Pendidikan dan Pelatihan Pegawai Berdasarkan Tugas dan Fungsi | Persentase Pemenuhan Perencanaan, Penganggaran dan Evaluasi Kinerja Perangkat Daerah | Jumlah Pegawai Ikut Diklat | Jumlah Pegawai yang Mengikuti Diklat | | 100 % | 3 Orang | | Orang | 5 | | 20,000,000 | Dana Transfer Umum-Dana Alokasi Umum | | Persentase Pemenuhan Perencanaan, Penganggaran dan Evaluasi Kinerja Perangkat Daerah | % | 100 | | 20,000,000 |
| **2** | **6** | **1** | **1** | **0** | **6** | **2.0** | | | **Administrasi Umum Perangkat Daerah** | | | | | | | | | | **390,000,000** | | | | | | **390,000,000** |
| 2 | 6 | 1 | 1 | 0 | 6 | 2.0 | 2 | 0 | Penyediaan Peralatan dan Perlengkapan Kantor | Persentase Pemenuhan Perencanaan, Penganggaran dan Evaluasi Kinerja Perangkat Daerah | Peralatan dan perlengkapan di kantor | Terpenuhinya Kebutuhan Administrasi Kantor | Kab. Takalar, Pattallassang, Kalabbirang | 100 % | 5 jenis | | % | 100 | | 120,000,000 | Dana Transfer Umum-Dana Alokasi Umum | | Persentase Pemenuhan Perencanaan, Penganggaran dan Evaluasi Kinerja Perangkat Daerah | % | 100 | | 120,000,000 |
| 2 | 6 | 1 | 1 | 0 | 6 | 2.0 | 4 | 0 | Penyediaan Bahan Logistik Kantor | Persentase Pemenuhan Perencanaan, Penganggaran dan Evaluasi Kinerja Perangkat Daerah | jumlah kebutuhan logistik kantor | Terpenuhinya Kebutuhan Administrasi Kantor | Kab. Takalar, Pattallassang, Kalabbirang | 100 % | 5 jenis | | % | 100 | | 25,000,000 | Dana Transfer Umum-Dana Alokasi Umum | | Persentase Pemenuhan Perencanaan, Penganggaran dan Evaluasi Kinerja Perangkat Daerah | % | 100 | | 25,000,000 |
| 2 | 6 | 1 | 1 | 0 | 6 | 2.0 | 5 | 0 | Penyediaan Barang Cetakan dan Penggandaan | Persentase Pemenuhan Perencanaan, Penganggaran dan Evaluasi Kinerja Perangkat Daerah | jumlah jenis barang cetakan kantor jumlah jenis penggandaan di kantor | Terpenuhinya Kebutuhan Administrasi Kantor | Kab. Takalar, Semua Kecamatan, Semua Kelurahan | 100 % | 3 jenis | 5 jenis | % | 100 | | 30,000,000 | Dana Transfer Umum-Dana Alokasi Umum | | Persentase Pemenuhan Perencanaan, Penganggaran dan Evaluasi Kinerja Perangkat Daerah | % | 100 | | 30,000,000 |



| | | | | | | | | | | | | | | | | | | | | |
|---|---|---|---|---|---|---|---|---|---|---|---|---|---|---|---|---|---|---|---|---|
| 2 | 1 6 | 1 | 0 | 6 | 2.0 | 6 | 0 | Penyediaan Bahan Bacaan dan Peraturan Perundang-undangan | Persentase Pemenuhan Perencanaan, Penganggaran dan Evaluasi Kinerja Perangkat Daerah | jumlah bahan bacaan kantor | Terpenuhinya Kebutuhan Administrasi Kantor | Kab. Takalar, Semua Kecamatan, Semua Kelurahan | 100 % | 2 jenis | % 100 | 15,000,000 | Dana Transfer Umum-Dana Alokasi Umum | | Persentase Pemenuhan Perencanaan, Penganggaran dan Evaluasi Kinerja Perangkat Daerah | % 100 | 15,000,000 |
| 2 | 1 6 | 1 | 0 | 6 | 2.0 | 9 | 0 | Penyelenggaraan Rapat Koordinasi dan Konsultasi SKPD | Persentase Pemenuhan Perencanaan, Penganggaran dan Evaluasi Kinerja Perangkat Daerah | frekuensi rapat koordinasi dan konsultasi dilaksanakan | Terpenuhinya Kebutuhan Administrasi Kantor | Kab. Takalar, Pattallassang, Kalabbirang | 100 % | 60 kali | % 100 | 200,000,000 | Dana Transfer Umum-Dana Alokasi Umum | | Persentase Pemenuhan Perencanaan, Penganggaran dan Evaluasi Kinerja Perangkat Daerah | % 100 | 200,000,000 |
| **2** | **1 6** | **1** | **0** | **7** | **2.0** | | | **Pengadaan Barang Milik Daerah Penunjang Urusan Pemerintah Daerah** | | | | | | | | **35,000,000** | | | | | **350,000,000** |
| 2 | 1 6 | 1 | 0 | 7 | 2.0 | 1 | 1 | Pengadaan Sarana dan Prasarana Pendukung Gedung Kantor atau Bangunan Lainnya | Persentase Pemenuhan Perencanaan, Penganggaran dan Evaluasi Kinerja Perangkat Daerah | jumlah sarana dan prasarana pendukung gedung kantor | Jumlah sarana dan prasarana pendukung kantor | Kab. Takalar, Pattallassang, Kalabbirang | 100 % | 5 jenis | Jenis 5 | 35,000,000 | Dana Transfer Umum-Dana Alokasi Umum | | Persentase Pemenuhan Perencanaan, Penganggaran dan Evaluasi Kinerja Perangkat Daerah | % 100 | 350,000,000 |
| **2** | **1 6** | **1** | **0** | **8** | **2.0** | | | **Penyediaan Jasa Penunjang Urusan Pemerintahan Daerah** | | | | | | | | **106,400,000** | | | | | **106,400,000** |
| 2 | 1 6 | 1 | 0 | 8 | 2.0 | 2 | 0 | Penyediaan Jasa Komunikasi, Sumber Daya Air dan Listrik | Persentase Pemenuhan Perencanaan, Penganggaran dan Evaluasi Kinerja Perangkat Daerah | jumlah rekening layanan air kantor jumlah rekening layanan wifi kantor jumlah rekening listrik kantor | Terpenuhinya Jasa Penunjang urusan Kantor | Kab. Takalar, Pattallassang, Kalabbirang | 100 % | 1 rekening 1 rekening 1 rekening | Persen 100 | 52,000,000 | Dana Transfer Umum-Dana Alokasi Umum | | Persentase Pemenuhan Perencanaan, Penganggaran dan Evaluasi Kinerja Perangkat Daerah | % 100 | 52,000,000 |
| 2 | 1 6 | 1 | 0 | 8 | 2.0 | 3 | 0 | Penyediaan Jasa Peralatan dan Perlengkapan Kantor | Persentase Pemenuhan Perencanaan, Penganggaran dan Evaluasi Kinerja Perangkat Daerah | jumlah peralatan kerja berfungsi baik | Terpenuhinya Jasa Penunjang urusan Kantor | Kab. Takalar, Pattallassang, Kalabbirang | 100 % | 5 jenis | Persen 100 | 20,000,000 | Dana Transfer Umum-Dana Alokasi Umum | | Persentase Pemenuhan Perencanaan, Penganggaran dan Evaluasi Kinerja Perangkat Daerah | % 100 | 20,000,000 |
| 2 | 1 6 | 1 | 0 | 8 | 2.0 | 4 | 0 | Penyediaan Jasa Pelayanan Umum Kantor | Persentase Pemenuhan Perencanaan, Penganggaran dan Evaluasi Kinerja Perangkat Daerah | jumlah jasa tenaga administrasi jumlah jasa tenaga keamanan jumlah jasa tenaga kebersihan | Terpenuhinya Jasa Penunjang urusan Kantor | Kab. Takalar, Pattallassang, Kalabbirang | 100 % | 4 orang 1 orang 2 orang | Persen 100 | 34,400,000 | Dana Transfer Umum-Dana Alokasi Umum | | Persentase Pemenuhan Perencanaan, Penganggaran dan Evaluasi Kinerja Perangkat Daerah | % 100 | 34,400,000 |
| **2** | **1 6** | **1** | **0** | **9** | **2.0** | | | **Pemeliharaan Barang Milik Daerah Penunjang Urusan Pemerintahan Daerah** | | | | | | | | **150,000,000** | | | | | **150,000,000** |
| 2 | 1 6 | 1 | 0 | 9 | 2.0 | 1 | 0 | Penyediaan Jasa Pemeliharaan, Biaya Pemeliharaan dan Pajak Kendaraan Perorangan Dinas atau Kendaraan Dinas Jabatan | Persentase Pemenuhan Perencanaan, Penganggaran dan Evaluasi Kinerja Perangkat Daerah | jumlah pembayaran pajak kendaraan dinas jumlah pemeliharaan kendaraan dinas jumlah pemenuhan bahan bakarminyak kendaraan dinas | Jumlah Kendaraan dan Rumah Dinas yang terpelihara | Kab. Takalar, Pattallassang, Kalabbirang | 100 % | 7 unit 7 unit 7 unit | Unit 7 | 75,000,000 | Dana Transfer Umum-Dana Alokasi Umum | | Persentase Pemenuhan Perencanaan, Penganggaran dan Evaluasi Kinerja Perangkat Daerah | % 100 | 75,000,000 |
| 2 | 1 6 | 1 | 0 | 9 | 2.0 | 0 | 1 | Pemeliharaan/Rehabilitasi Sarana dan Prasarana Gedung Kantor atau Bangunan Lainnya | Persentase Pemenuhan Perencanaan, Penganggaran dan Evaluasi Kinerja Perangkat Daerah | tersedianya media centrenyang baik tersedianya rumah dinas yang baik | Jumlah Kendaraan dan Rumah Dinas yang terpelihara | Kab. Takalar, Pattallassang, Kalabbirang | 100 % | 1 ruangan 1 bangunan | Unit 7 | 75,000,000 | Dana Transfer Umum-Dana Alokasi Umum | | Persentase Pemenuhan Perencanaan, Penganggaran dan Evaluasi Kinerja Perangkat Daerah | % 100 | 75,000,000 |
| 2 | 1 6 | 1 | 0 2 | | | | | PROGRAM INFORMASI DAN KOMUNIKASI PUBLIK | | | | | | | | 694,840,447 | | | | | 1,180,000,000 |
| **2** | **1 6** | **1** | **0 2** | **1** | **2.0** | | | **Pengelolaan Informasi dan Komunikasi Publik Pemerintah Daerah Kabupaten/Kota** | | | | | | | | **694,840,447** | | | | | **1,180,000,000** |



| | | | | | | | | | | | | | | | | | | | | | | | |
|---|---|---|---|---|---|---|---|---|---|---|---|---|---|---|---|---|---|---|---|---|---|---|---|
| 2 | 6 | 1 | 2 | 0 | 1 | 2.0 | 2 | 0 | Monitoring Opini dan Aspirasi Publik | Persentase Tingkat Penyampaian Informasi dan Komunikasi Publik | Penanganan Aduan Masyarakat | Pengelolaan Informasi dan Layanan Komunikasi Publik Kabupaten Takalar | Kab. Takalar, Semua Kecamatan, Semua Kelurahan | 100 % | Aduan | 40 | Layanan | 5 | 75,000,000 | Dana Transfer Umum-Dana Alokasi Umum | | Persentase Tingkat Penyampaian Informasi dan Komunikasi Publik | % | 100 | 100,000,000 |
| 2 | 6 | 1 | 2 | 0 | 1 | 2.0 | 4 | 0 | Pengelolaan Konten dan Perencanaan Media Komunikasi Publik | Persentase Tingkat Penyampaian Informasi dan Komunikasi Publik | Jumlah berita yang dihasilkan melalui website | Pengelolaan Informasi dan Layanan Komunikasi Publik Kabupaten Takalar | Kab. Takalar, Pattallassang, Pallantikang | 100 % | Berita | 50 | Layanan | 5 | 59,840,447 | Dana Transfer Umum-Dana Alokasi Umum | | Persentase Tingkat Penyampaian Informasi dan Komunikasi Publik | % | 100 | 100,000,000 |
| 2 | 6 | 1 | 2 | 0 | 1 | 2.0 | 5 | 0 | Pengelolaan Media Komunikasi Publik | Persentase Tingkat Penyampaian Informasi dan Komunikasi Publik | Frekuensi "Jam Online" Media Komunikasi | Pengelolaan Informasi dan Layanan Komunikasi Publik Kabupaten Takalar | Kab. Takalar, Pattallassang, Semua Kelurahan | 100 % | Jam | 2880 | Layanan | 5 | 75,000,000 | Dana Transfer Umum-Dana Alokasi Umum | | Persentase Tingkat Penyampaian Informasi dan Komunikasi Publik | % | 100 | 100,000,000 |
| 2 | 6 | 1 | 2 | 0 | 1 | 2.0 | 6 | 0 | Pelayanan Informasi Publik | Persentase Tingkat Penyampaian Informasi dan Komunikasi Publik | Jumlah Informasi yang disebarluaskan dalam Aplikasi Informasi (PPID) Pembinaan Kelompok Informasi Masyarakat (KIM) | Pengelolaan Informasi dan Layanan Komunikasi Publik Kabupaten Takalar | Kab. Takalar, Semua Kecamatan, Semua Kelurahan | 100 % | Informasi 11 KIM | 50 | Layanan | 5 | 185,000,000 | Dana Transfer Umum-Dana Alokasi Umum | | Persentase Tingkat Penyampaian Informasi dan Komunikasi Publik | % | 100 | 380,000,000 |
| 2 | 6 | 1 | 2 | 0 | 1 | 2.0 | 7 | 0 | Layanan Hubungan Media | Persentase Tingkat Penyampaian Informasi dan Komunikasi Publik | Jumlah Media Cetak dan Elektronik yang Menjadi Mitra Pemerintah Kabupaten Takalar Peliputan hasil-hasil Pembangunan Daerah | Pengelolaan Informasi dan Layanan Komunikasi Publik Kabupaten Takalar | Kab. Takalar, Semua Kecamatan, Semua Kelurahan | 100 % | Media 50 Liputan | 50 | Layanan | 5 | 75,000,000 | Dana Transfer Umum-Dana Alokasi Umum | | Persentase Tingkat Penyampaian Informasi dan Komunikasi Publik | % | 100 | 150,000,000 |
| 2 | 6 | 1 | 2 | 0 | 1 | 2.0 | 0 | 1 | Penguatan Kapasitas Sumber Daya Komunikasi Publik | Persentase Tingkat Penyampaian Informasi dan Komunikasi Publik | Jumlah Pejabat Penghubung yang mengikuti Bimtek dan Sosialisasi bidang komunikasi Publik Tersedianya Host/Presenter yang cakap dan pengelolah media | Pengelolaan Informasi dan Layanan Komunikasi Publik Kabupaten Takalar | Kab. Takalar, Semua Kecamatan, Semua Kelurahan | 100 % | Orang 2 Orang | 100 | Layanan | 5 | 150,000,000 | Dana Transfer Umum-Dana Alokasi Umum | | Persentase Tingkat Penyampaian Informasi dan Komunikasi Publik | % | 100 | 250,000,000 |
| 2 | 6 | 1 | 2 | 0 | 1 | 2.0 | 2 | 1 | Penyelenggaraan Hubungan Masyarakat, Media dan Kemitraan Komunitas | Persentase Tingkat Penyampaian Informasi dan Komunikasi Publik | Layanan Hubungan dengan Kemitraan Komunitas | Pengelolaan Informasi dan Layanan Komunikasi Publik Kabupaten Takalar | | 100 % | Komunitas | 2 | Layanan | 5 | 75,000,000 | Dana Transfer Umum-Dana Alokasi Umum | | Persentase Tingkat Penyampaian Informasi dan Komunikasi Publik | % | 100 | 100,000,000 |
| 2 | 6 | 1 | 3 | 0 | | | PROGRAM APLIKASI INFORMATIKA | | | | | | | | | | | | 433,759,553 | | | | | | 1,918,000,000 |
| **2** | **6** | **1** | **3** | **0** | **1** | **2.0** | | | **Pengelolaan Nama Domain yang telah Ditetapkan oleh Pemerintah Pusat dan Sub Domain di Lingkup Pemerintah Daerah Kabupaten/Kota** | | | | | | | | | | **5,000,000** | | | | | | **6,000,000** |
| 2 | 6 | 1 | 3 | 0 | 1 | 2.0 | 2 | 0 | Penatalaksanaan dan Pengawasan Nama Domain dan Sub Domain dalam Penyelenggaraan Pemerintahan Daerah Kabupaten/Kota | Persentase Ketersediaan Aplikasi Informatika | Julah Domain dan Sub Domain Yang Dikelola dan Diawasi | Jumlah Perkembangan Jaringan serta pengawaan domain dan sub domain | Kab. Takalar, Semua Kecamatan, Semua Kelurahan | 100 % | 20 Sub Domain | 30 Subdomain | | | 5,000,000 | Dana Transfer Umum-Dana Alokasi Umum | | Persentase Ketersediaan Aplikasi Informatika | % | 100 | 6,000,000 |
| **2** | **6** | **1** | **3** | **0** | **2** | **2.0** | | | **Pengelolaan e-government Di Lingkup Pemerintah Daerah Kabupaten/Kota** | | | | | | | | | | **428,759,553** | | | | | | **1,912,000,000** |
| 2 | 6 | 1 | 3 | 0 | 2 | 2.0 | 1 | 0 | Penatalaksanaan dan Pengawasan e-government dalam Penyelenggaraan Pemerintahan Daerah Kabupaten/Kota | Persentase Ketersediaan Aplikasi Informatika | Jumlah OPD Yang terawasi Penyelenggaraan Tugasnya | Terkelolanya E-Government Pemkab Takalar | Kab. Takalar, Semua Kecamatan, Semua Kelurahan | 100 % | 25 OPD | 100 Persen | | | 2,781,977 | Dana Transfer Umum-Dana Alokasi Umum | | Persentase Ketersediaan Aplikasi Informatika | % | 100 | 3,000,000 |
| 2 | 6 | 1 | 3 | 0 | 2 | 2.0 | 5 | 0 | Koordinasi dan Sinkronisasi Sistem Keamanan Informasi | Persentase Ketersediaan Aplikasi Informatika | Frekuensi Koordinasi dan Sinkronisasi Sistem Keamanan Informasi Dilaksanakan | Terkelolanya E-Government Pemkab Takalar | Kab. Takalar, Semua Kecamatan, Semua Kelurahan | 100 % | 5 Kali | 100 Persen | | | 50,000,000 | Dana Transfer Umum-Dana Alokasi Umum | | Persentase Ketersediaan Aplikasi Informatika | % | 100 | 60,000,000 |
| 2 | 6 | 1 | 3 | 0 | 2 | 2.0 | 6 | 0 | Koordinasi dan Sinkronisasi Data dan Informasi Elektronik | Persentase Ketersediaan Aplikasi Informatika | Frekuensi Koordinasi dan Sinkronisasi Data dan Informasi Elektronik Dilaksanakan | Terkelolanya E-Government Pemkab Takalar | Kab. Takalar, Semua Kecamatan, Semua Kelurahan | 100 % | 5 Kali | 100 Persen | | | 30,000,000 | Dana Transfer Umum-Dana Alokasi Umum | | Persentase Ketersediaan Aplikasi Informatika | % | 100 | 40,000,000 |



| | | | | | | | | | | | | | | | | | | | | | | |
|---|---|---|---|---|---|---|---|---|---|---|---|---|---|---|---|---|---|---|---|---|---|---|
| 2 | 1 6 | 3 | 0 2 | 2.0 9 | 0 | Pengembangan dan Pengelolaan Ekosistem Kabupaten/Kota Cerdas dan Kota Cerdas | Persentase Ketersediaan Aplikasi Informatika | Jumlah Jenis Pengembangan Ekosistem Kab/Kota Cerdas | Terkelolanya E-Government Pemkab Takalar | Kab. Takalar, Kecamatan, Kelurahan | Semua Semua | 100 % | 1 Ekosistem | 100 Persen | 338,977,576 | Dana Transfer Umum-Dana Alokasi Umum | | Persentase Ketersediaan Aplikasi Informatika | 100 % | 1,800,000,00 0 |
| 2 | 1 6 | 3 | 0 2 | 2.0 0 | 1 | Pengembangan dan Pengelolaan Sumber Daya Teknologi Informasi dan Komunikasi Pemerintah Daerah | Persentase Ketersediaan Aplikasi Informatika | Jumlah Pengembangan Sumber Daya Teknologi Informasi | Terkelolanya E-Government Pemkab Takalar | Kab. Takalar, Kecamatan, Kelurahan | Semua Semua | 100 % | 2 Kali | 100 Persen | 5,000,000 | Dana Transfer Umum-Dana Alokasi Umum | | Persentase Ketersediaan Aplikasi Informatika | 100 % | 6,000,000 |
| 2 | 1 6 | 3 | 0 2 | 2.0 2 | 1 | Monitoring, Evaluasi dan Pelaporan Pengembangan Ekosistem SPBE | Persentase Ketersediaan Aplikasi Informatika | Jumlah SKPD Yang Dimonitoring Pada Pengembangan Ekosistem SPBE | Terkelolanya E-Government Pemkab Takalar | Kab. Takalar, Kecamatan, Kelurahan | Semua Semua | 100 % | 25 OPD | 100 Persen | 2,000,000 | Dana Transfer Umum-Dana Alokasi Umum | | Persentase Ketersediaan Aplikasi Informatika | 100 % | 3,000,000 |
| 2 | 2 0 | | | | | URUSAN PEMERINTAHAN BIDANG STATISTIK | | | | | | | | | 170,000,000 | | | | | 300,000,000 |
| 2 | 2 0 | 0 2 | | | | PROGRAM PENYELENGGARAAN STATISTIK SEKTORAL | | | | | | | | | 170,000,000 | | | | | 300,000,000 |
| **2** | **2 0** | **0 2** | **2.0 1** | | | **Penyelenggaraan Statistik Sektoral di Lingkup Daerah Kabupaten/Kota** | | | | | | | | | **170,000,000** | | | | | **300,000,000** |
| 2 | 2 0 | 0 2 | 2.0 1 | 0 1 | | Koordinasi dan Sinkronisasi Pengumpulan, Pengolahan, Analisis dan Diseminasi Data Statistik Sektoral | Persentase Perampungan Data Statistik Tahunan dan PDRB Daerah | Pelaksanaan komunikasi data, layanan informasi statistik sektoral dan buku statistik sektoral | Terlaksanan ya Komunikasi data, layanan informasi dan buku stat | Kab. Takalar, Kecamatan, Kelurahan | Semua Semua | 100 Persen | 1 Buku | 1 Paket | 120,000,000 | Dana Transfer Umum-Dana Alokasi Umum | | Persentase Perampungan Data Statistik Tahunan dan PDRB Daerah | 100 Persen | 200,000,000 |
| 2 | 2 0 | 0 2 | 2.0 1 | 0 2 | | Peningkatan kapasitas SDM Pemerintah Daerah dalam Peningkatan Mutu Statistik Daerah yang Terintegrasi | Persentase Perampungan Data Statistik Tahunan dan PDRB Daerah | Kapasitas mutu SDM meningkat | Terlaksanan ya Komunikasi data, layanan informasi dan buku stat | Kab. Takalar, Kecamatan, Kelurahan | Semua Semua | 100 Persen | 50 orang | 1 Paket | 50,000,000 | Dana Transfer Umum-Dana Alokasi Umum | | Persentase Perampungan Data Statistik Tahunan dan PDRB Daerah | 100 Persen | 100,000,000 |
| 2 | 2 1 | | | | | URUSAN PEMERINTAHAN BIDANG PERSANDIAN | | | | | | | | | 160,000,000 | | | | | 300,000,000 |
| 2 | 2 1 | 0 2 | | | | PROGRAM PENYELENGGARAAN PERSANDIAN UNTUK PENGAMANAN INFORMASI | | | | | | | | | 160,000,000 | | | | | 300,000,000 |
| **2** | **2 1** | **0 2** | **2.0 1** | | | **Penyelenggaraan Persandian untuk Pengamanan Informasi Pemerintah Daerah Kabupaten/Kota** | | | | | | | | | **110,000,000** | | | | | **200,000,000** |
| 2 | 2 1 | 0 2 | 2.0 1 | 0 1 | | Penetapan Kebijakan Tata Kelola Keamanan Informasi dan Jaring Komunikasi Sandi Pemerintah Daerah Kabupaten/Kota | | tersedianya tata kelola keamanan informasi | | Kab. Takalar, Kecamatan, Kelurahan | Semua Semua | | 35 OPD | | 110,000,000 | Dana Transfer Umum-Dana Alokasi Umum | | | | 200,000,000 |
| **2** | **2 1** | **0 2** | **2.0 2** | | | **Penetapan Pola Hubungan Komunikasi Sandi Antar Perangkat Daerah Kabupaten/Kota** | | | | | | | | | **50,000,000** | | | | | **100,000,000** |
| 2 | 2 1 | 0 2 | 2.0 2 | 0 1 | | Operasionalisasi Jaring Komunikasi Sandi Pemerintah Daerah Kabupaten/Kota | Pengolaha n Data dan Analisis Data Sektoral Persentase Tingkat Keamanan Informasi Daerah | Tersedianya jaringan informasi dan komunikasi antar OPD | Tersedianya Jaringan Informasi dan sarana Prasarana Penga,manan sandi | Kab. Takalar, Kecamatan, Kelurahan | Semua Semua | 100 % 100 % | 35 OPD | 1 Paket | 50,000,000 | Dana Transfer Umum-Dana Alokasi Umum | | Pengolaha n Data dan Analisis Data Sektoral Persentase Tingkat Keamanan Informasi Daerah | 100 % 100 % | 100,000,000 |
| TOTAL | | | | | | | | | | | | | | | 5,704,840,44 7 | | | | | 8,259,240,44 7 |



## Program dan Kegiatan Perangkat Daerah
## Kabupaten Takalar
## Tahun 2022

**Unit Organisasi : 2.17.3.30.3.31.16.0000 Dinas Koperasi, Usaha Kecil, Menengah Dan Perdagangan**

**Sub Unit Organisasi : 2.17.3.30.3.31.16.0000 Dinas Koperasi, Usaha Kecil, Menengah Dan Perdagangan**

| Kode | | | | | Urusan/ Bidang Urusan/ Program/ Kegiatan/ Sub Kegiatan | Indikator Kinerja | | | Rencana Tahun 2022 | | | | | | | Catatan Penting | Prakiraan Maju Rencana Tahun 2023 | | |
|---|---|---|---|---|---|---|---|---|---|---|---|---|---|---|---|---|---|---|---|
| | | | | | | Capaian Program | Keluaran Sub Kegiatan | Hasil Kegiatan | Lokasi Output Kegiatan | Target Capaian Kinerja | | | | Pagu Indikatif (Rp.) | Sumber Dana | | Target Capaian Kinerja | | Kebutuhan Dana/ Pagu Indikatif (Rp.) |
| | | | | | | | | | | Program | Keluaran Sub Kegiatan | Hasil Kegiatan | | | | | Tolok Ukur | Target | |
| 2 | | | | | URUSAN PEMERINTAHAN WAJIB YANG TIDAK BERKAITAN DENGAN PELAYANAN DASAR | | | | | | | | | | | | | | |
| 2 | 7 1 | | | | URUSAN PEMERINTAHAN BIDANG KOPERASI, USAHA KECIL, DAN MENENGAH | | | | | | | | | 5,900,745,447 | | | | | 13,457,500,000 |
| 2 | 7 1 | 1 0 | | | PROGRAM PENUNJANG URUSAN PEMERINTAHAN DAERAH KABUPATEN/KOTA | | | | | | | | | 5,313,745,447 | | | | | 12,655,000,000 |
| **2** | **7 1** | **1 0** | **1 2.0** | | **Perencanaan, Penganggaran, dan Evaluasi Kinerja Perangkat Daerah** | | | | | | | | | **210,550,000** | | | | | **222,500,000** |
| 2 | 7 1 | 1 0 | 1 2.0 | 1 0 | Penyusunan Dokumen Perencanaan Perangkat Daerah | Persentase Pemenuhan Perencanaan, Penganggaran dan Evaluasi Kinerja Perangkat Daerah | Jumlah Renstra dan Renja yang disusun | Persentase Jumlah Dokumen | Kab. Takalar, Pattallassang, Kalabbirang | 100 % | Dokumen 2 | Dokumen 11 | | 110,000,000 | Dana Transfer Umum-Dana Alokasi Umum | | Persentase Pemenuhan Perencanaan, Penganggaran dan Evaluasi Kinerja Perangkat Daerah | % 100 | 120,000,000 |
| 2 | 7 1 | 1 0 | 1 2.0 | 2 0 | Koordinasi dan Penyusunan Dokumen RKA-SKPD | Persentase Pemenuhan Perencanaan, Penganggaran dan Evaluasi Kinerja Perangkat Daerah | Jumlah Dokumen RKA Perangkat Daerah yang disusunJumlah Dokumen RKA Perangkat Daerah yang disusun | Persentase Jumlah Dokumen | Kab. Takalar, Pattallassang, Kalabbirang | 100 % | Dokumen 1 | Dokumen 11 | | 15,000,000 | Dana Transfer Umum-Dana Alokasi Umum | | Persentase Pemenuhan Perencanaan, Penganggaran dan Evaluasi Kinerja Perangkat Daerah | % 100 | 15,000,000 |
| 2 | 7 1 | 1 0 | 1 2.0 | 3 0 | Koordinasi dan Penyusunan Dokumen Perubahan RKA-SKPD | Persentase Pemenuhan Perencanaan, Penganggaran dan Evaluasi Kinerja Perangkat Daerah | Jumlah Dokumen Perubahan RKA Perangkat Daerah yang disusunJumlah Dokumen RKA Perangkat Daerah yang disusun | Persentase Jumlah Dokumen | Kab. Takalar, Pattallassang, Kalabbirang | 100 % | Dokumen 1 | Dokumen 11 | | 15,000,000 | Dana Transfer Umum-Dana Alokasi Umum | | Persentase Pemenuhan Perencanaan, Penganggaran dan Evaluasi Kinerja Perangkat Daerah | % 100 | 20,000,000 |
| 2 | 7 1 | 1 0 | 1 2.0 | 4 0 | Koordinasi dan Penyusunan DPA-SKPD | Persentase Pemenuhan Perencanaan, Penganggaran dan Evaluasi Kinerja Perangkat Daerah | Jumlah Dokumen DPA Perangkat Daerah yang disusun | Persentase Jumlah Dokumen | Kab. Takalar, Pattallassang, Kalabbirang | 100 % | Dokumen 1 | Dokumen 11 | | 15,500,000 | Dana Transfer Umum-Dana Alokasi Umum | | Persentase Pemenuhan Perencanaan, Penganggaran dan Evaluasi Kinerja Perangkat Daerah | % 100 | 15,000,000 |
| 2 | 7 1 | 1 0 | 1 2.0 | 5 0 | Koordinasi dan Penyusunan Perubahan DPA-SKPD | Persentase Pemenuhan Perencanaan, Penganggaran dan Evaluasi Kinerja Perangkat Daerah | Jumlah Dokumen Perubahan DPA Perangkat Daerah yang disusun | Persentase Jumlah Dokumen | Kab. Takalar, Pattallassang, Kalabbirang | 100 % | Dokumen 1 | Dokumen 11 | | 15,000,000 | Dana Transfer Umum-Dana Alokasi Umum | | Persentase Pemenuhan Perencanaan, Penganggaran dan Evaluasi Kinerja Perangkat Daerah | % 100 | 15,000,000 |
| 2 | 7 1 | 1 0 | 1 2.0 | 6 0 | Koordinasi dan Penyusunan Laporan Capaian Kinerja dan Ikhtisar Realisasi Kinerja SKPD | Persentase Pemenuhan Perencanaan, Penganggaran dan Evaluasi Kinerja Perangkat Daerah | Jumlah Dokumen Evaluasi Perangkat Daerah yang disusun (Sakip : LPJ, LPPD) | Persentase Jumlah Dokumen | Kab. Takalar, Pattallassang, Kalabbirang | 100 % | Dokumen 1 | Dokumen 11 | | 25,000,000 | Dana Transfer Umum-Dana Alokasi Umum | | Persentase Pemenuhan Perencanaan, Penganggaran dan Evaluasi Kinerja Perangkat Daerah | % 100 | 25,000,000 |



## Program dan Kegiatan Perangkat Daerah
## Kabupaten Takalar
## Tahun 2022

**Unit Organisasi : 2.17.3.30.3.31.16.0000 Dinas Koperasi, Usaha Kecil, Menengah Dan Perdagangan**

**Sub Unit Organisasi : 2.17.3.30.3.31.16.0000 Dinas Koperasi, Usaha Kecil, Menengah Dan Perdagangan**

| Kode | | | | | Urusan/ Bidang Urusan/ Program/ Kegiatan/ Sub Kegiatan | Indikator Kinerja | | | Rencana Tahun 2022 | | | | | | | Catatan Penting | Prakiraan Maju Rencana Tahun 2023 | | |
|---|---|---|---|---|---|---|---|---|---|---|---|---|---|---|---|---|---|---|---|
| | | | | | | | | | | Target Capaian Kinerja | | | Pagu Indikatif (Rp.) | Sumber Dana | | Target Capaian Kinerja | | Kebutuhan Dana/ Pagu Indikatif (Rp.) |
| | | | | | | Capaian Program | Keluaran Sub Kegiatan | Hasil Kegiatan | Lokasi Output Kegiatan | Program | Keluaran Sub Kegiatan | Hasil Kegiatan | | | | Tolok Ukur | Target | |
| 2 | 1 7 | 0 1 | 2.0 1 | 0 7 | Evaluasi Kinerja Perangkat Daerah | Persentase Pemenuhan Perencanaan, Penganggaran dan Evaluasi Kinerja Perangkat Daerah | Laporan Evaluasi Kinerja Perangkat Daerah (Triwulanan) | Persentase Jumlah Dokumen | Kab. Takalar, Pattallassang, Kalabbirang | 100 % | 4 Dokumen | 11 Dokumen | 15,050,000 | Dana Transfer Umum-Dana Alokasi Umum | | Persentase Pemenuhan Perencanaan, Penganggaran dan Evaluasi Kinerja Perangkat Daerah | 100 % | 12,500,000 |
| **2 7** | **1 1** | **0 1** | **2.0 2** | | **Administrasi Keuangan Perangkat Daerah** | | | | | | | | **4,436,195,447** | | | | | **11,687,000,000** |
| 2 7 | 1 1 | 0 2 | 2.0 1 | 0 | Penyediaan Gaji dan Tunjangan ASN | Cakupan Perencanaan dan Evaluasi Kinerja Perangkat Daerah Jumlah Dokumen Perencanaan dan Evaluasi Perangkat Daerah | Jumlah ASN yang mendapatkan gaji dan tunjangan ASN | Jumlah asn yang mendapat gaji dan tunjangan serta jumlah laporan keuangan | Kab. Takalar, Pattallassang, Kalabbirang | persen 100 persen 100 | Pegawai 1120 | Pegawai 80 | 47 4,209,195,4 | Dana Transfer Umum-Dana Alokasi Umum | | Cakupan Perencanaan dan Evaluasi Kinerja Perangkat Daerah Jumlah Dokumen Perencanaan dan Evaluasi Perangkat Daerah | persen 100 persen 100 | 0 9,210,000,00 |
| 2 7 | 1 1 | 0 2 | 2.0 2 | 0 | Penyediaan Administrasi Pelaksanaan Tugas ASN | Cakupan Perencanaan dan Evaluasi Kinerja Perangkat Daerah Jumlah Dokumen Perencanaan dan Evaluasi Perangkat Daerah | Jumlah ASN yang mendapatkan TPP | Jumlah asn yang mendapat gaji dan tunjangan serta jumlah laporan keuangan | Kab. Takalar, Pattallassang, Kalabbirang | persen 100 persen 100 | Pegawai 960 | Pegawai 80 | 0 | Dana Transfer Umum-Dana Alokasi Umum | | Cakupan Perencanaan dan Evaluasi Kinerja Perangkat Daerah Jumlah Dokumen Perencanaan dan Evaluasi Perangkat Daerah | persen 100 persen 100 | 0 2,240,000,00 |
| 2 7 | 1 1 | 0 2 | 2.0 3 | 0 | Pelaksanaan Penatausahaan dan Pengujian/Verifikasi Keuangan SKPD | Cakupan Perencanaan dan Evaluasi Kinerja Perangkat Daerah Jumlah Dokumen Perencanaan dan Evaluasi Perangkat Daerah | Laporan pelaksanaan verifikasi | Jumlah asn yang mendapat gaji dan tunjangan serta jumlah laporan keuangan | Kab. Takalar, Pattallassang, Kalabbirang | persen 100 persen 100 | Dokumen 12 | Pegawai 80 | 210,000,000 | Dana Transfer Umum-Dana Alokasi Umum | | Cakupan Perencanaan dan Evaluasi Kinerja Perangkat Daerah Jumlah Dokumen Perencanaan dan Evaluasi Perangkat Daerah | persen 100 persen 100 | 215,000,000 |
| 2 7 | 1 1 | 0 2 | 2.0 5 | 0 | Koordinasi dan Penyusunan Laporan Keuangan Akhir Tahun SKPD | Cakupan Perencanaan dan Evaluasi Kinerja Perangkat Daerah Jumlah Dokumen Perencanaan dan Evaluasi Perangkat Daerah | Laporan Keuangan akhir tahun yang disusun | Jumlah asn yang mendapat gaji dan tunjangan serta jumlah laporan keuangan | Kab. Takalar, Pattallassang, Kalabbirang | persen 100 persen 100 | Dokumen 1 | Pegawai 80 | 7,000,000 | Dana Transfer Umum-Dana Alokasi Umum | | Cakupan Perencanaan dan Evaluasi Kinerja Perangkat Daerah Jumlah Dokumen Perencanaan dan Evaluasi Perangkat Daerah | persen 100 persen 100 | 7,000,000 |
| 2 7 | 1 1 | 0 2 | 2.0 7 | 0 | Koordinasi dan Penyusunan Laporan Keuangan Bulanan/Triwulanan/Semesteran SKPD | Cakupan Perencanaan dan Evaluasi Kinerja Perangkat Daerah Jumlah Dokumen Perencanaan dan Evaluasi Perangkat Daerah | Laporan Keuangan Bulanan/Semsteran | Jumlah asn yang mendapat gaji dan tunjangan serta jumlah laporan keuangan | | persen 100 persen 100 | Dokumen 1 | Pegawai 80 | 5,000,000 | Dana Transfer Umum-Dana Alokasi Umum | | Cakupan Perencanaan dan Evaluasi Kinerja Perangkat Daerah Jumlah Dokumen Perencanaan dan Evaluasi Perangkat Daerah | persen 100 persen 100 | 7,500,000 |



## Program dan Kegiatan Perangkat Daerah
## Kabupaten Takalar
## Tahun 2022

**Unit Organisasi : 2.17.3.30.3.31.16.0000 Dinas Koperasi, Usaha Kecil, Menengah Dan Perdagangan**

**Sub Unit Organisasi : 2.17.3.30.3.31.16.0000 Dinas Koperasi, Usaha Kecil, Menengah Dan Perdagangan**

| Kode | | | | | Urusan/ Bidang Urusan/ Program/ Kegiatan/ Sub Kegiatan | Indikator Kinerja | | | Rencana Tahun 2022 | | | | | | | Catatan Penting | Prakiraan Maju Rencana Tahun 2023 | | |
|---|---|---|---|---|---|---|---|---|---|---|---|---|---|---|---|---|---|---|---|
| | | | | | | | | | | Target Capaian Kinerja | | | | | | | Target Capaian Kinerja | | |
| | | | | | | Capaian Program | Keluaran Sub Kegiatan | Hasil Kegiatan | Lokasi Output Kegiatan | | | | Pagu Indikatif (Rp.) | Sumber Dana | | Tolok Ukur | | Kebutuhan Dana/ Pagu Indikatif (Rp.) |
| | | | | | | | | | | m | Program | Keluaran Sub Kegiatan | Hasil Kegiatan | | | | Target | | |
| 2 | 1 7 | 1 | 0 | 2.0 | 0 | Cakupan Perencanaan dan Evaluasi Kinerja Perangkat Daerah Jumlah Dokumen Perencanaan dan Evaluasi Perangkat Daerah | Laporan Prognosis Realisasi Anggaran | Jumlah asn yang mendapat gaji dan tunjangan serta jumlah laporan keuangan | Kab. Takalar, Pattallassang, Kalabbirang | persen 100 persen | 100 | 2 Dokumen | 80 Pegawai | 5,000,000 | Dana Transfer Umum-Dana Alokasi Umum | | Cakupan Perencanaan dan Evaluasi Kinerja Perangkat Daerah Jumlah Dokumen Perencanaan dan Evaluasi Perangkat Daerah | persen 100 persen | 100 | 7,500,000 |
| **2** | **1 7** | **1** | **0** | **2.0** | | **Administrasi Barang Milik Daerah pada Perangkat Daerah** | | | | | | | | **10,000,000** | | | | | **12,500,000** |
| 2 | 1 7 | 1 | 0 | 3 | 2.0 | 5 0 | Rekonsiliasi dan Penyusunan Laporan Barang Milik Daerah pada SKPD | Cakupan Perencanaan dan Evaluasi Kinerja Perangkat Daerah | Jumlah Laporan Barang Milik Daerah | Jumlah Laporan Barang Milik Daerah | Kab. Takalar, Pattallassang, Kalabbirang | persen | 100 | 2 Dokumen | 2 Dokumen | 10,000,000 | Dana Transfer Umum-Dana Alokasi Umum | | Cakupan Perencanaan dan Evaluasi Kinerja Perangkat Daerah | persen 100 | 12,500,000 |
| **2** | **1 7** | **1** | **0** | **2.0** | | **Administrasi Kepegawaian Perangkat Daerah** | | | | | | | | **25,000,000** | | | | | **100,000,000** |
| 2 | 1 7 | 1 | 0 | 5 | 2.0 | 2 0 | Pengadaan Pakaian Dinas Beserta Atribut Kelengkapannya | Jumlah ASN yang mengikuti pendidikan dan pelatihan | Jumlah pakaian dinas beserta perlengkapan yang diadakan | Jumlah ASN yang mengikuti pendidikan dan pelatihan | Kab. Takalar, Pattallassang, Kalabbirang | 50 ASN | | 80 pasang | 5 ASN | 0 | Dana Transfer Umum-Dana Alokasi Umum | | Jumlah ASN yang mengikuti pendidikan dan pelatihan | 50 ASN | 65,000,000 |
| 2 | 1 7 | 1 | 0 | 5 | 2.0 | 9 0 | Pendidikan dan Pelatihan Pegawai Berdasarkan Tugas dan Fungsi | Jumlah ASN yang mengikuti pendidikan dan pelatihan | Jumlah ASN yang mengikuti pendidikan dan pelatihan | Jumlah ASN yang mengikuti pendidikan dan pelatihan | Kab. Takalar, Pattallassang, Kalabbirang | 50 ASN | | 5 ASN | 5 ASN | 25,000,000 | Dana Transfer Umum-Dana Alokasi Umum | | Jumlah ASN yang mengikuti pendidikan dan pelatihan | 50 ASN | 35,000,000 |
| **2** | **1 7** | **1** | **0** | **2.0** | | **Administrasi Umum Perangkat Daerah** | | | | | | | | **186,000,000** | | | | | **165,000,000** |
| 2 | 1 7 | 1 | 0 | 6 | 2.0 | 2 0 | Penyediaan Peralatan dan Perlengkapan Kantor | 1. Cakupan Perencanaan dan Evaluasi Kinerja Perangkat Daerah 2. Jumlah Dokumen Perencanaan dan Evaluasi Perangkat Daerah | Jumlah peralatan dan perlengkapan kantor yang disediakan | Jumlah Peralatan, bahan bacaan dan perjalanan dinas | Kab. Takalar, Pattallassang, Kalabbirang | persen | 100 | 3 unit | unit 3 | 25,000,000 | Dana Transfer Umum-Dana Alokasi Umum | | 1. Cakupan Perencanaan dan Evaluasi Kinerja Perangkat Daerah 2. Jumlah Dokumen Perencanaan dan Evaluasi Perangkat Daerah | persen 100 | 30,000,000 |
| 2 | 1 7 | 1 | 0 | 6 | 2.0 | 6 0 | Penyediaan Bahan Bacaan dan Peraturan Perundang-undangan | 1. Cakupan Perencanaan dan Evaluasi Kinerja Perangkat Daerah 2. Jumlah Dokumen Perencanaan dan Evaluasi Perangkat Daerah | Jumlah bahan bacaan yang disediakan | Jumlah Peralatan, bahan bacaan dan perjalanan dinas | Kab. Takalar, Pattallassang, Kalabbirang | persen | 100 | 4 exp. | unit 3 | 18,000,000 | Dana Transfer Umum-Dana Alokasi Umum | | 1. Cakupan Perencanaan dan Evaluasi Kinerja Perangkat Daerah 2. Jumlah Dokumen Perencanaan dan Evaluasi Perangkat Daerah | persen 100 | 20,000,000 |
| 2 | 1 7 | 1 | 0 | 6 | 2.0 | 9 0 | Penyelenggaraan Rapat Koordinasi dan Konsultasi SKPD | 1. Cakupan Perencanaan dan Evaluasi Kinerja Perangkat Daerah 2. | Frekwensi rapat - rapat koordinasi yang dilaksanakan | Jumlah Peralatan, bahan bacaan dan perjalanan dinas | Semua Kabupaten/Kota, Semua Kecamatan, Semua Kelurahan | persen | 100 | 32 kali | unit 3 | 143,000,000 | Dana Transfer Umum-Dana Alokasi Umum | | 1. Cakupan Perencanaan dan Evaluasi Kinerja Perangkat Daerah 2. | persen 100 | 115,000,000 |



## Program dan Kegiatan Perangkat Daerah
## Kabupaten Takalar
## Tahun 2022

**Unit Organisasi : 2.17.3.30.3.31.16.0000 Dinas Koperasi, Usaha Kecil, Menengah Dan Perdagangan**

**Sub Unit Organisasi : 2.17.3.30.3.31.16.0000 Dinas Koperasi, Usaha Kecil, Menengah Dan Perdagangan**

| Kode | | | | | Urusan/ Bidang Urusan/ Program/ Kegiatan/ Sub Kegiatan | Indikator Kinerja | | | Rencana Tahun 2022 | | | | | | | Prakiraan Maju Rencana Tahun 2023 | | |
|---|---|---|---|---|---|---|---|---|---|---|---|---|---|---|---|---|---|---|
| | | | | | | Capaian Program | Keluaran Sub Kegiatan | Hasil Kegiatan | Lokasi Output Kegiatan | Target Capaian Kinerja | | | | Pagu Indikatif (Rp.) | Sumber Dana | Catatan Penting | Target Capaian Kinerja | | Kebutuhan Dana/ Pagu Indikatif (Rp.) |
| | | | | | | | | | | Program | Keluaran Sub Kegiatan | Hasil Kegiatan | | | | | Ukuran | Tolok Target | |
| | | | | | | Jumlah Dokumen Perencanaan dan Evaluasi Perangkat Daerah | | | | | | | | | | | Jumlah Dokumen Perencanaan dan Evaluasi Perangkat Daerah | | |
| **2** | **1 7** | **0 1** | **2.0 7** | | **Pengadaan Barang Milik Daerah Penunjang Urusan Pemerintah Daerah** | | | | | | | | | **30,000,000** | | | | | **35,000,000** |
| 2 | 1 7 | 0 1 | 2.0 7 | 0 6 | Pengadaan Peralatan dan Mesin Lainnya | 1. Cakupan Perencanaan dan Evaluasi Kinerja Perangkat Daerah 2. Jumlah Dokumen Perencanaan dan Evaluasi Perangkat Daerah | Jumlah peralatan gedung kantor yang diadakan | Jumlah peralatan gedung kantor yang diadakan | Kab. Takalar, Pattallassang, Kalabbirang | persen 100 | | 3 unit | unit 3 | 30,000,000 | Dana Transfer Umum-Dana Alokasi Umum | | 1. Cakupan Perencanaan dan Evaluasi Kinerja Perangkat Daerah 2. Jumlah Dokumen Perencanaan dan Evaluasi Perangkat Daerah | persen 100 | 35,000,000 |
| **2** | **1 7** | **0 1** | **2.0 8** | | **Penyediaan Jasa Penunjang Urusan Pemerintahan Daerah** | | | | | | | | | **229,000,000** | | | | | **235,000,000** |
| 2 | 1 7 | 0 1 | 2.0 8 | 0 2 | Penyediaan Jasa Komunikasi, Sumber Daya Air dan Listrik | 1. Cakupan Perencanaan dan Evaluasi Kinerja Perangkat Daerah 2. Jumlah Dokumen Perencanaan dan Evaluasi Perangkat Daerah | Jumlah jasa Komunikasi, Sumber Daya Air dan Listrik (Air) Jumlah jasa Komunikasi, Sumber Daya Air dan Listrik (Listrik) Jumlah jasa Komunikasi, Sumber Daya Air dan Listrik (WIFI) | Jumlah Jasa | Kab. Takalar, Pattallassang, Kalabbirang | persen 100 | | Rekening 12 36 Rekening 12 Rekening | rek/org 60 | 165,000,000 | Dana Transfer Umum-Dana Alokasi Umum | | 1. Cakupan Perencanaan dan Evaluasi Kinerja Perangkat Daerah 2. Jumlah Dokumen Perencanaan dan Evaluasi Perangkat Daerah | persen 100 | 170,000,000 |
| 2 | 1 7 | 0 1 | 2.0 8 | 0 4 | Penyediaan Jasa Pelayanan Umum Kantor | 1. Cakupan Perencanaan dan Evaluasi Kinerja Perangkat Daerah 2. Jumlah Dokumen Perencanaan dan Evaluasi Perangkat Daerah | Jumlah jasa kebersihan kantor | Jumlah Jasa | Kab. Takalar, Pattallassang, Kalabbirang | persen 100 | | Orang 60 | rek/org 60 | 64,000,000 | Dana Transfer Umum-Dana Alokasi Umum | | 1. Cakupan Perencanaan dan Evaluasi Kinerja Perangkat Daerah 2. Jumlah Dokumen Perencanaan dan Evaluasi Perangkat Daerah | persen 100 | 65,000,000 |
| **2** | **1 7** | **0 1** | **2.0 9** | | **Pemeliharaan Barang Milik Daerah Penunjang Urusan Pemerintahan Daerah** | | | | | | | | | **187,000,000** | | | | | **198,000,000** |
| 2 | 1 7 | 0 1 | 2.0 9 | 0 1 | Penyediaan Jasa Pemeliharaan, Biaya Pemeliharaan dan Pajak Kendaraan Perorangan Dinas atau Kendaraan Dinas Jabatan | 1. Cakupan Perencanaan dan Evaluasi Kinerja Perangkat Daerah 2. Jumlah Dokumen Perencanaan dan Evaluasi Perangkat Daerah | Jumlah Kendaraan Dinas/Operasional yang dipelihara secara rutin/berkala | 1. Jumlah kendaraan dinas yang dipeliharaa | Kab. Takalar, Pattallassang, Kalabbirang | persen 100 | | 12 Unit | unit 12 | 130,000,000 | Dana Transfer Umum-Dana Alokasi Umum | | 1. Cakupan Perencanaan dan Evaluasi Kinerja Perangkat Daerah 2. Jumlah Dokumen Perencanaan dan Evaluasi Perangkat Daerah | persen 100 | 135,000,000 |
| 2 | 1 7 | 0 1 | 2.0 9 | 0 6 | Pemeliharaan Peralatan dan Mesin Lainnya | 1. Cakupan Perencanaan dan Evaluasi Kinerja | Jumlah Peralatan dan Mesin lainnya yang dipelihara | 1. Jumlah kendaraan dinas yang dipeliharaa | Kab. Takalar, | persen 100 | | 10 Unit | unit 12 | 30,000,000 | Dana Transfer Umum-Dana Alokasi Umum | | 1. Cakupan Perencanaan dan Evaluasi Kinerja | persen 100 | 35,000,000 |



## Program dan Kegiatan Perangkat Daerah
## Kabupaten Takalar
## Tahun 2022

**Unit Organisasi : 2.17.3.30.3.31.16.0000 Dinas Koperasi, Usaha Kecil, Menengah Dan Perdagangan**

**Sub Unit Organisasi : 2.17.3.30.3.31.16.0000 Dinas Koperasi, Usaha Kecil, Menengah Dan Perdagangan**

| Kode | | | | | Urusan/ Bidang Urusan/ Program/ Kegiatan/ Sub Kegiatan | Indikator Kinerja | | | Rencana Tahun 2022 | | | | | | | Catatan Penting | Prakiraan Maju Rencana Tahun 2023 | | |
|---|---|---|---|---|---|---|---|---|---|---|---|---|---|---|---|---|---|---|---|
| | | | | | | | | | | Target Capaian Kinerja | | | | | | | | Target Capaian Kinerja | | |
| | | | | | | Capaian Program | Keluaran Sub Kegiatan | Hasil Kegiatan | Lokasi Output Kegiatan | | Program | Keluaran Sub Kegiatan | Hasil Kegiatan | Pagu Indikatif (Rp.) | Sumber Dana | | Tolok Ukur | Target | Kebutuhan Dana/ Pagu Indikatif (Rp.) |
| | | | | | | Perangkat Daerah 2. Jumlah Dokumen Perencanaan dan Evaluasi Perangkat Daerah | | | Pattallassang, Kalabbirang | | | | | | | | Perangkat Daerah 2. Jumlah Dokumen Perencanaan dan Evaluasi Perangkat Daerah | | |
| 2 | 1 7 | 1 0 | 2.0 9 | 1 0 | Pemeliharaan/Rehabilitasi Sarana dan Prasarana Gedung Kantor atau Bangunan Lainnya | 1. Cakupan Perencanaan dan Evaluasi Kinerja Perangkat Daerah 2. Jumlah Dokumen Perencanaan dan Evaluasi Perangkat Daerah | Jumlah gedung kantor yang dipelihara secara rutin/berkala | 1. Jumlah kendaraan dinas yang dipeliharaa | Kab. Takalar, Pattallassang, Kalabbirang | persen 100 | | 3 Unit | unit 12 | 27,000,000 | Dana Transfer Umum-Dana Alokasi Umum | | 1. Cakupan Perencanaan dan Evaluasi Kinerja Perangkat Daerah 2. Jumlah Dokumen Perencanaan dan Evaluasi Perangkat Daerah | persen 100 | 28,000,000 |
| 2 | 1 7 | 1 3 | 0 | | PROGRAM PENGAWASAN DAN PEMERIKSAAN KOPERASI | | | | | | | | | 25,000,000 | | | | | 27,500,000 |
| **2** | **1 7** | **1 3** | **0 1** | **2.0** | **Pemeriksaan dan Pengawasan Koperasi, Koperasi Simpan Pinjam/Unit Simpan Pinjam Koperasi yang Wilayah Keanggotaannya dalam Daerah Kabupaten/ Kota** | | | | | | | | | **25,000,000** | | | | | **27,500,000** |
| 2 | 1 7 | 1 3 | 0 1 | 2.0 2 | 0 Kepatuhan Pemeriksaan terhadap Peraturan Perundang-Undangan Kewenangan Kabupaten/Kota | Jumlah Pemeriksaan Kepatuhan Koperasi terhadap regulasi yang berlaku | Frekwensi Pemeriksaan Kepatuhan Koperasi terhadap Peraturan Perundang-Undangan Kewenangan Kabupaten/Kota yang dilakukan | Jumlah Pemeriksaan Kepatuhan Koperasi terhadap Peraturan Perundang-Undangan Kewenangan Kabupaten/Kota yang dilakukan | Kab. Takalar, Pattallassang, Kalabbirang | kop 358 | | Koperasi 65 | kop 65 | 25,000,000 | Dana Transfer Umum-Dana Alokasi Umum | | Jumlah Pemeriksaan Kepatuhan Koperasi terhadap regulasi yang berlaku | kop 358 | 27,500,000 |
| 2 | 1 7 | 1 4 | 0 | | PROGRAM PENILAIAN KESEHATAN KSP/USP KOPERASI | | | | | | | | | 22,000,000 | | | | | 25,000,000 |
| **2** | **1 7** | **1 4** | **0 1** | **2.0** | **Penilaian Kesehatan Koperasi Simpan Pinjam/Unit Simpan Pinjam Koperasi yang Wilayah Keanggotaanya dalam 1 (satu) Daerah Kabupaten/Kota** | | | | | | | | | **22,000,000** | | | | | **25,000,000** |
| 2 | 1 7 | 1 4 | 0 1 | 2.0 1 | 0 Kesehatan Pelaksanaan Penilaian KSP/USP Koperasi Kewenangan Kabupaten/Kota | Jumlah KSP/UPS yang dinilai kesehatannya | Frekwensi Penilaian Kesehatan KSP/USP Koperasi Kewenangan Kabupaten/Kota yang di laksanakan | Jumlah Penilaian Kesehatan KSP/USP Koperasi Kewenangan Kabupaten/Kota yang di laksanakan | Kab. Takalar, Semua Kecamatan, Semua Kelurahan | kop 300 | | Koperasi 60 | kop 60 | 22,000,000 | Dana Transfer Umum-Dana Alokasi Umum | | Jumlah KSP/UPS yang dinilai kesehatannya | kop 300 | 25,000,000 |
| 2 | 1 7 | 1 5 | 0 | | PROGRAM PENDIDIKAN DAN LATIHAN PERKOPERASIAN | | | | | | | | | 25,000,000 | | | | | 25,000,000 |
| **2** | **1 7** | **1 5** | **0 1** | **2.0** | **Pendidikan dan Latihan Perkoperasian Bagi Koperasi yang Wilayah Keanggotaan dalam Daerah Kabupaten/Kota** | | | | | | | | | **25,000,000** | | | | | **25,000,000** |
| 2 | 1 7 | 1 5 | 0 1 | 2.0 1 | 0 Pemahaman dan Pengetahuan Perkoperasian serta Kapasitas dan Kompetensi SDM Koperasi | Peningkatan Jumlah peserta pelatihan bagi pengelola koperasi, UMKM | Jumalah peserta pelatihan tentang perkoperasian serta kapasitas dan kompetensi | Jumlah peserta pelatihan bagi pengelola koperasi, UMKM | | org 350 | | Orang 50 | org 50 | 25,000,000 | Dana Transfer Umum-Dana Alokasi Umum | | Jumlah peserta pelatihan bagi pengelola koperasi, UMKM | org 350 | 25,000,000 |
| 2 | 1 7 | 1 6 | 0 | | PROGRAM PEMBERDAYAAN DAN PERLINDUNGAN KOPERASI | | | | | | | | | 25,000,000 | | | | | 25,000,000 |



## Program dan Kegiatan Perangkat Daerah
## Kabupaten Takalar
## Tahun 2022

**Unit Organisasi : 2.17.3.30.3.31.16.0000 Dinas Koperasi, Usaha Kecil, Menengah Dan Perdagangan**

**Sub Unit Organisasi : 2.17.3.30.3.31.16.0000 Dinas Koperasi, Usaha Kecil, Menengah Dan Perdagangan**

| Kode | | | | | Urusan/ Bidang Urusan/ Program/ Kegiatan/ Sub Kegiatan | Indikator Kinerja | | | Rencana Tahun 2022 | | | | | | Catatan Penting | Prakiraan Maju Rencana Tahun 2023 | | |
|---|---|---|---|---|---|---|---|---|---|---|---|---|---|---|---|---|---|---|
| | | | | | | | | | | Target Capaian Kinerja | | | Pagu Indikatif (Rp.) | Sumber Dana | | Target Capaian Kinerja | | Kebutuhan Dana/ Pagu Indikatif (Rp.) |
| | | | | | | Capaian Program | Keluaran Sub Kegiatan | Hasil Kegiatan | Lokasi Output Kegiatan | Program | Keluaran Sub Kegiatan | Hasil Kegiatan | | | | Tolok Ukur | Target | |
| **2.17** | **1** | **0** | **2.0** | | **Pemberdayaan dan Perlindungan Koperasi yang Keanggotaannya dalam Daerah Kabupaten/Kota** | | | | | | | | **25,000,000** | | | | | **25,000,000** |
| 2.17 | 1 | 6 | 0 1 | 2.0 1 | 0 Pemberdayaan Peningkatan Produktivitas, Nilai Tambah, Akses Pasar, Akses Pembiayaan, Penguatan Kelembagaan, Penataan Manajemen, Standarisasi, dan Restrukturisasi Usaha Koperasi Kewenangan Kabupaten/Kota | Jumlah peserta pelatihan anggota koperasi dan pelaku UMKM | Jumlah peserta pelatihan anggota koperasi dan pelaku UMKM | Jumlah peserta pelatihan anggota koperasi dan pelaku UMKM | Kab. Takalar, Pattallassang, Kalabbirang | org 100 | Koperasi 50 | kop 50 | 25,000,000 | Dana Transfer Umum-Dana Alokasi Umum | | Jumlah peserta pelatihan anggota koperasi dan pelaku UMKM | org 100 | 25,000,000 |
| 2.17 | 1 | 7 | 0 | | PROGRAM PEMBERDAYAAN USAHA MENENGAH, USAHA KECIL, DAN USAHA MIKRO (UMKM) | | | | | | | | 440,000,000 | | | | | 640,000,000 |
| **2.17** | **1** | **7** | **0** **1** | **2.0** | **Pemberdayaan Usaha Mikro yang Dilakukan melalui Pendataan, Kemitraan, Kemudahan Perizinan, Penguatan Kelembagaan dan Koordinasi dengan Para Pemangku Kepentingan** | | | | | | | | **440,000,000** | | | | | **640,000,000** |
| 2.17 | 1 | 7 | 0 1 | 2.0 1 | 0 Pendataan Potensi dan Pengembangan Usaha Mikro | Database potensi dan pengembangan usaha mikro | Database potensi dan pengembangan usaha mikro | Database potensi dan pengembangan usaha mikro | Sem ua Kabupaten/Kota, Semua Kecamatan, Semua Kelurahan | ukm 250 | UKM 50 | ukm/org 405 | 50,000,000 | | | Database potensi dan pengembangan usaha mikro | ukm 250 | 130,000,000 |
| 2.17 | 1 | 7 | 0 1 | 2.0 4 | 0 Pemberdayaan Kelembagaan Potensi dan Pengembangan Usaha Mikro | Database potensi dan pengembangan usaha mikro | Jumlah ukm yang dibina | Database potensi dan pengembangan usaha mikro | | ukm 250 | 50 ukm | ukm/org 405 | 340,000,000 | PENDAPAT AN ASLI DAERAH (PAD) Dana Transfer Umum-Dana Alokasi Umum | | Database potensi dan pengembangan usaha mikro | ukm 250 | 450,000,000 |
| 2.17 | 1 | 7 | 0 1 | 2.0 5 | 0 Koordinasi dan Sinkronisasi dengan Para Pemangku Kepentingan dalam Pemberdayaan Usaha Mikro | Database potensi dan pengembangan usaha mikro | Frekuensi Pertemuan/rapat dengan Para Pemangku Kepentingan dalam Pemberdayaan Usaha Mikro | Database potensi dan pengembangan usaha mikro | Kab. Takalar, Pattallassang, Kalabbirang | ukm 250 | 5 Kali | ukm/org 405 | 50,000,000 | Dana Transfer Umum-Dana Alokasi Umum | | Database potensi dan pengembangan usaha mikro | ukm 250 | 60,000,000 |
| 2.17 | 1 | 8 | 0 | | PROGRAM PENGEMBANGAN UMKM | | | | | | | | 50,000,000 | | | | | 60,000,000 |
| **2.17** | **1** | **8** | **0** **1** | **2.0** | **Pengembangan Usaha Mikro dengan Orientasi Peningkatan Skala Usaha Menjadi Usaha Kecil** | | | | | | | | **50,000,000** | | | | | **60,000,000** |
| 2.17 | 1 | 8 | 0 1 | 2.0 1 | 0 Fasilitasi Usaha Mikro Menjadi Usaha Kecil dalam Pengembangan Produksi dan Pengolahan, Pemasaran, SDM, serta Desain dan Teknologi | Jumlah UKM yang diundang dalam pertemuan peningkatan kapasitas UMKM | Pertemuan/rapat untuk Usaha mikro Menjadi Usaha kecil dalam Pengembangan Produksi dan Pengolahan, Pemasaran, SDM, serta Desain dan Teknologi | Jumlah UKM yang diundang dalam pertemuan peningkatan kapasitas UMKM | Kab. Takalar, Pattallassang, Kalabbirang | ukm 1550 | ukm 250 | ukm 250 | 50,000,000 | Dana Transfer Umum-Dana Alokasi Umum | | Jumlah UKM yang diundang dalam pertemuan peningkatan kapasitas UMKM | ukm 1550 | 60,000,000 |
| 3 | | | | | URUSAN PEMERINTAHAN PILIHAN | | | | | | | | | | | | | |
| 3.0 | 3 | | | | URUSAN PEMERINTAHAN BIDANG PERDAGANGAN | | | | | | | | 290,000,000 | | | | | 385,000,000 |
| 3.0 | 3 | 3 | 0 | | PROGRAM PENINGKATAN SARANA DISTRIBUSI PERDAGANGAN | | | | | | | | 215,000,000 | | | | | 240,000,000 |



## Program dan Kegiatan Perangkat Daerah
## Kabupaten Takalar
## Tahun 2022

**Unit Organisasi : 2.17.3.30.3.31.16.0000 Dinas Koperasi, Usaha Kecil, Menengah Dan Perdagangan**

**Sub Unit Organisasi : 2.17.3.30.3.31.16.0000 Dinas Koperasi, Usaha Kecil, Menengah Dan Perdagangan**

| Kode | Urusan/ Bidang Urusan/ Program/ Kegiatan/ Sub Kegiatan | Indikator Kinerja | | | Rencana Tahun 2022 | | | | | | Catatan Penting | Prakiraan Maju Rencana Tahun 2023 | | |
|---|---|---|---|---|---|---|---|---|---|---|---|---|---|---|
| | | Capaian Program | Keluaran Sub Kegiatan | Hasil Kegiatan | Lokasi Output Kegiatan | Target Capaian Kinerja: Program | Keluaran Sub Kegiatan | Hasil Kegiatan | Pagu Indikatif (Rp.) | Sumber Dana | | Target Capaian Kinerja: Tolok Ukur | Target | Kebutuhan Dana/ Pagu Indikatif (Rp.) |
| **3.0.3.0.2.0** | **Pembangunan dan Pengelolaan Sarana Distribusi Perdagangan** | | | | | | | | **180,000,000** | | | | | **200,000,000** |
| 3.0.3.0.2.0.1.0 | Penyediaan Sarana Distribusi Perdagangan | Jumlah pasar yang akan dibangun dan tenaga kebersihan pasar | URUSAN PEMERINTAHAN BIDANG PERDAGANGAN | Jumlah Sarana Distribusi Perdagangan yang disediakan | Kab. Takalar, Semua Kecamatan, Semua Kelurahan | 1 unit | 1 unit | 1 unit | 180,000,000 | PENDAPATAN ASLI DAERAH (PAD) | | Jumlah pasar yang akan dibangun dan tenaga kebersihan pasar | 1 unit | 200,000,000 |
| **3.0.3.0.2.0** | **Pembinaan Terhadap Pengelola Sarana Distribusi Perdagangan Masyarakat di Wilayah Kerjanya** | | | | | | | | **35,000,000** | | | | | **40,000,000** |
| 3.0.3.0.2.0.1.0 | Pembinaan dan Pengendalian Pengelola Sarana Distribusi Perdagangan | Jumlah pasar yang akan dibangun dan tenaga kebersihan pasar | Jumlah Pengelola Sarana Distribusi Perdagangan yang dibina dan dikendalikan | Jumlah Pengelola Sarana Distribusi Perdagangan yang dibina dan dikendalikan | Kab. Takalar, Semua Kecamatan, Semua Kelurahan | 15 org | 15 Orang | 15 org | 35,000,000 | Dana Transfer Umum-Dana Alokasi Umum | | Jumlah pasar yang akan dibangun dan tenaga kebersihan pasar | 15 org | 40,000,000 |
| 3.0.3.0.4.0 | PROGRAM STABILISASI HARGA BARANG KEBUTUHAN POKOK DAN BARANG PENTING | | | | | | | | 40,000,000 | | | | | 100,000,000 |
| **3.0.3.0.4.0.2.0** | **Pengendalian Harga, dan Stok Barang Kebutuhan Pokok dan Barang Penting di Tingkat Pasar Kabupaten/Kota** | | | | | | | | **40,000,000** | | | | | **100,000,000** |
| 3.0.3.0.4.0.2.0 | Pemantauan Harga dan Stok Barang Kebutuhan Pokok dan Barang Penting pada Pasar Rakyat yang Terintegrasi dalam Sistem Informasi Perdagangan | Frekwensi Pemantauan Harga dan Stok Barang Kebutuhan Pokok dan Barang Penting | Frekwensi Pemantauan Harga dan Stok Barang Kebutuhan Pokok dan Barang Penting Pada Pasar Rakyat yang Terintegrasi Dalam Sistem Informasi Perdagangan | Frekwensi Pemantauan Harga dan Stok Barang Kebutuhan Pokok dan Barang Penting Pada Pasar Rakyat yang Terintegrasi Dalam Sistem Informasi Perdagangan | Kab. Takalar, Semua Kecamatan, Semua Kelurahan | 14 kali | 4 Dokumen | 14 kali | 25,000,000 | Dana Transfer Umum-Dana Alokasi Umum | | Frekwensi Pemantauan Harga dan Stok Barang Kebutuhan Pokok dan Barang Penting | 14 kali | 50,000,000 |
| 3.0.3.0.4.0.3.0 | Pelaksanaan Operasi Pasar Reguler dan Pasar Khusus yang Berdampak dalam 1 (satu) Kabupaten/Kota | Frekwensi Pemantauan Harga dan Stok Barang Kebutuhan Pokok dan Barang Penting | Frekwensi Pelaksanaan Operasi Pasar reguler dan Pasar Khusus yang Berdampak Dalam 1 (Satu) Kabupaten/Kota | Frekwensi Pemantauan Harga dan Stok Barang Kebutuhan Pokok dan Barang Penting Pada Pasar Rakyat yang Terintegrasi Dalam Sistem Informasi Perdagangan | Kab. Takalar, Semua Kecamatan, Semua Kelurahan | 14 kali | 3 Kali | 14 kali | 15,000,000 | Dana Transfer Umum-Dana Alokasi Umum | | Frekwensi Pemantauan Harga dan Stok Barang Kebutuhan Pokok dan Barang Penting | 14 kali | 50,000,000 |
| 3.0.3.0.6.0 | PROGRAM STANDARDISASI DAN PERLINDUNGAN KONSUMEN | | | | | | | | 35,000,000 | | | | | 45,000,000 |
| **3.0.3.0.6.0.1.0** | **Pelaksanaan Metrologi Legal, Berupa Tera, Tera Ulang, dan Pengawasan** | | | | | | | | **35,000,000** | | | | | **45,000,000** |
| 3.0.3.0.6.0.1.0 | Pelaksanaan Metrologi Legal, Berupa Tera, Tera Ulang | Frekwensi Pelaksanaan Tera dan Tera Ulang | Frekwensi Pelaksanaan Metrologi Legal, Berupa Tera, Tera Ulang | Frekwensi Pelaksanaan Metrologi Legal, Berupa Tera, Tera Ulang | Kab. Takalar, Semua Kecamatan, Semua Kelurahan | 4 kali | 4 Kali | 4 kali | 35,000,000 | Dana Transfer Umum-Dana Alokasi Umum | | Frekwensi Pelaksanaan Tera dan Tera Ulang | 4 kali | 45,000,000 |
| 3.1.3 | URUSAN PEMERINTAHAN BIDANG PERINDUSTRIAN | | | | | | | | 118,450,000 | | | | | 145,000,000 |



## Program dan Kegiatan Perangkat Daerah
## Kabupaten Takalar
## Tahun 2022

**Unit Organisasi : 2.17.3.30.3.31.16.0000 Dinas Koperasi, Usaha Kecil, Menengah Dan Perdagangan**

**Sub Unit Organisasi : 2.17.3.30.3.31.16.0000 Dinas Koperasi, Usaha Kecil, Menengah Dan Perdagangan**

| Kode | | | | | Urusan/ Bidang Urusan/ Program/ Kegiatan/ Sub Kegiatan | Indikator Kinerja | | | Rencana Tahun 2022 | | | | | | Catatan Penting | Prakiraan Maju Rencana Tahun 2023 | | |
|---|---|---|---|---|---|---|---|---|---|---|---|---|---|---|---|---|---|---|
| | | | | | | | | | | Target Capaian Kinerja | | | | | | | | |
| | | | | | | Capaian Program | Keluaran Sub Kegiatan | Hasil Kegiatan | Lokasi Output Kegiatan | Program | Keluaran Sub Kegiatan | Hasil Kegiatan | Pagu Indikatif (Rp.) | Sumber Dana | | Target Capaian Kinerja | | Kebutuhan Dana/ Pagu Indikatif (Rp.) |
| | | | | | | | | | | | | | | | | Tolok Ukur | Target | |
| 3 | 1 | 3 | 2 | 0 | PROGRAM PERENCANAAN DAN PEMBANGUNAN INDUSTRI | | | | | | | | 74,550,000 | | | | | 100,000,000 |
| **3** | **1** | **3** | **2** | **0** **1** **2.0** | **Penyusunan dan Evaluasi Rencana Pembangunan Industri Kabupaten/Kota** | | | | | | | | **74,550,000** | | | | | **100,000,000** |
| 3 | 1 | 3 | 2 | 0 1 2.0 3 0 | Koordinasi, Sinkronisasi, dan pelaksanaan Pembangunan Sumber Daya Industri | Frekwensi rapat Koordinasi dan Sinkronisasi Pelaksanaan Rencana Pemberdayaan Industri dan Peran Serta Masyarakat | Jumlah Pertemuan dalam pelaksanaan pembangunan sumber daya industri | Frekwensi rapat/pertemuan Koordinasi dan Sinkronisasi Pelaksanaan Rencana Pemberdayaan Industri dan Peran Serta Masyarakat | Semua Kabupaten/Kota, Semua Kecamatan, Semua Kelurahan | 2 kali | 4 Kali | 2 kali | 0 | Dana Transfer Umum-Dana Alokasi Umum | | Frekwensi rapat Koordinasi dan Sinkronisasi Pelaksanaan Rencana Pemberdayaan Industri dan Peran Serta Masyarakat | 2 kali | 0 |
| 3 | 1 | 3 | 2 | 0 1 2.0 4 0 | Koordinasi, Sinkronisasi, dan Pelaksanaan Pembangunan Sarana dan Prasarana Industri | Frekwensi rapat Koordinasi dan Sinkronisasi Pelaksanaan Rencana Pemberdayaan Industri dan Peran Serta Masyarakat | Jumlah Pertemuan/rapat Koordinasi dan Sinkronisasi Pelaksanaan pembangunan sarana dan Prasarana Industri Jumlah Sarana dan Prasarana Indusri yang di bangun | Frekwensi rapat/pertemuan Koordinasi dan Sinkronisasi Pelaksanaan Rencana Pemberdayaan Industri dan Peran Serta Masyarakat | Kab. Takalar, Pattallassang, Kalabbirang | 2 kali | 2 Unit 4 Kali | 2 kali | 0 | Dana Transfer Umum-Dana Alokasi Umum | | Frekwensi rapat Koordinasi dan Sinkronisasi Pelaksanaan Rencana Pemberdayaan Industri dan Peran Serta Masyarakat | 2 kali | 0 |
| 3 | 1 | 3 | 2 | 0 1 2.0 5 0 | Koordinasi, Sinkronisasi, dan Pelaksanaan Pemberdayaan Industri dan Peran Serta Masyarakat | Frekwensi rapat Koordinasi dan Sinkronisasi Pelaksanaan Rencana Pemberdayaan Industri dan Peran Serta Masyarakat | Frekwensi rapat/pertemuan Koordinasi dan Sinkronisasi Pelaksanaan Rencana Pemberdayaan Industri dan Peran Serta Masyarakat | Frekwensi rapat/pertemuan Koordinasi dan Sinkronisasi Pelaksanaan Rencana Pemberdayaan Industri dan Peran Serta Masyarakat | Kab. Takalar, Pattallassang, Kalabbirang | 2 kali | 2 Kali | 2 kali | 74,550,000 | PENDAPATAN ASLI DAERAH (PAD) Dana Transfer Umum-Dana Alokasi Umum | | Frekwensi rapat Koordinasi dan Sinkronisasi Pelaksanaan Rencana Pemberdayaan Industri dan Peran Serta Masyarakat | 2 kali | 100,000,000 |
| 3 | 1 | 3 | 3 | 0 | PROGRAM PENGENDALIAN IZIN USAHA INDUSTRI KABUPATEN/KOTA | | | | | | | | 25,000,000 | | | | | 25,000,000 |
| **3** | **1** | **3** | **3** | **0** **1** **2.0** | **Penerbitan Izin Usaha Industri (IUI), Izin Perluasan Usaha Industri (IPUI), Izin Usaha Kawasan Industri (IUKI) dan Izin Perluasan Kawasan Industri (IPKI) Kewenangan Kabupaten/Kota** | | | | | | | | **25,000,000** | | | | | **25,000,000** |
| 3 | 1 | 3 | 3 | 0 1 2.0 2 0 | Koordinasi dan Sinkronisasi Pengawasan Perizinan di Bidang Industri Dalam Lingkup IUI, IPUI, IUKI dan IPKI Kewenangan Kabupaten/ Kota | Jumlah Pertemuan/rapat Koordinasi dan Sinkronisasi Pengawasan Perizinan di Bidang Industri | Jumlah Pertemuan/rapat Koordinasi dan Sinkronisasi Pengawasan Perizinan di Bidang Industri Dalam Lingkup IUI, IPUI, IUKI dan IPKI Kewenangan Kabupaten/ Kota | Jumlah Pertemuan/rapat Koordinasi dan Sinkronisasi Pengawasan Perizinan di Bidang Industri Dalam Lingkup IUI, IPUI, IUKI dan IPKI Kewenangan Kabupaten/ Kota | Kab. Takalar, Pattallassang, Kalabbirang | 4 kali | 4 Kali | 4 kali | 25,000,000 | Dana Transfer Umum-Dana Alokasi Umum | | Jumlah Pertemuan/rapat Koordinasi dan Sinkronisasi Pengawasan Perizinan di Bidang Industri | 4 kali | 25,000,000 |
| 3 | 1 | 3 | 4 | 0 | PROGRAM PENGELOLAAN SISTEM INFORMASI INDUSTRI NASIONAL | | | | | | | | 18,900,000 | | | | | 20,000,000 |
| **3** | **1** | **3** | **4** | **0** **1** **2.0** | **Penyediaan Informasi Industri untuk Informasi Industri untuk IUI, IPUI, IUKI dan IPKI Kewenangan Kabupaten/Kota** | | | | | | | | **18,900,000** | | | | | **20,000,000** |



## Program dan Kegiatan Perangkat Daerah
## Kabupaten Takalar
## Tahun 2022

**Unit Organisasi : 2.17.3.30.3.31.16.0000 Dinas Koperasi, Usaha Kecil, Menengah Dan Perdagangan**

**Sub Unit Organisasi : 2.17.3.30.3.31.16.0000 Dinas Koperasi, Usaha Kecil, Menengah Dan Perdagangan**

| Kode | Urusan/ Bidang Urusan/ Program/ Kegiatan/ Sub Kegiatan | Indikator Kinerja | | | Rencana Tahun 2022 | | | | | | Catatan Penting | Prakiraan Maju Rencana Tahun 2023 | | |
|---|---|---|---|---|---|---|---|---|---|---|---|---|---|---|
| | | Capaian Program | Keluaran Sub Kegiatan | Hasil Kegiatan | Lokasi Output Kegiatan | Target Capaian Kinerja: Program | Keluaran Sub Kegiatan | Hasil Kegiatan | Pagu Indikatif (Rp.) | Sumber Dana | | Target Capaian Kinerja: Tolok Ukur | Target Capaian Kinerja: Target | Kebutuhan Dana/ Pagu Indikatif (Rp.) |
| 3 1 3 4 0 1 2.0 1 0 | Fasilitasi Pengumpulan, Pengolahan dan Analisis Data Industri, Data Kawasan Industri serta Data Lain Lingkup Kabupaten/Kota melalui Sistem Informasi Industri Nasional (SIINas) | Jumlah Rapat/Pertemuan Fasilitasi Pengumpulan, Pengolahan dan Analisis Data Industri, Data Kawasan Industri | Jumlah Rapat/Pertemuan Fasilitasi Pengumpulan, Pengolahan dan Analisis Data Industri, Data Kawasan Industri serta Data Lain Lingkup Kabupaten/Kota melalui Sistem Informasi Industri Nasional (SIINas) | Jumlah Rapat/Pertemuan Fasilitasi Pengumpulan, Pengolahan dan Analisis Data Industri, Data Kawasan Industri serta Data Lain Lingkup Kabupaten/Kota melalui Sistem Informasi Industri Nasional (SIINas) | Kab. Takalar, Semua Kecamatan, Semua Kelurahan | 4 kali | 4 Kali | 4 kali | 18,900,000 | Dana Transfer Umum-Dana Alokasi Umum | | Jumlah Rapat/Pertemuan Fasilitasi Pengumpulan, Pengolahan dan Analisis Data Industri, Data Kawasan Industri | 4 kali | 20,000,000 |
| TOTAL | | | | | | | | | 6,309,195,447 | | | | | 13,987,500,000 |

## Program dan Kegiatan Perangkat Daerah
## Kabupaten Takalar
## Tahun 2022

**Unit Organisasi : 2.19.3.26.0.00.17.0000 Dinas Pariwisata, Pemuda Dan Olahraga**

**Sub Unit Organisasi : 2.19.3.26.0.00.17.0000 Dinas Pariwisata, Pemuda Dan Olahraga**

| Kode | Urusan/ Bidang Urusan/ Program/ Kegiatan/ Sub Kegiatan | Indikator Kinerja | | | Rencana Tahun 2022 | | | | | | Catatan Penting | Prakiraan Maju Rencana Tahun 2023 | | |
|---|---|---|---|---|---|---|---|---|---|---|---|---|---|---|
| | | Capaian Program | Keluaran Sub Kegiatan | Hasil Kegiatan | Lokasi Output Kegiatan | Target Capaian Kinerja: Program | Keluaran Sub Kegiatan | Hasil Kegiatan | Pagu Indikatif (Rp.) | Sumber Dana | | Target Capaian Kinerja: Tolok Ukur | Target Capaian Kinerja: Target | Kebutuhan Dana/ Pagu Indikatif (Rp.) |
| 2 | URUSAN PEMERINTAHAN WAJIB YANG TIDAK BERKAITAN DENGAN PELAYANAN DASAR | | | | | | | | | | | | | |
| 2 1 9 1 | URUSAN PEMERINTAHAN BIDANG KEPEMUDAAN DAN OLAHRAGA | | | | | | | | 592,526,559 | | | | | 5,545,897,335 |
| 2 1 9 1 2 0 | PROGRAM PENGEMBANGAN KAPASITAS DAYA SAING KEPEMUDAAN | | | | | | | | 235,526,559 | | | | | 2,228,093,951 |
| **2 1 9 1 2 0 01 2.** | **Penyadaran, Pemberdayaan, dan Pengembangan Pemuda dan Kepemudaan Terhadap Pemuda Pelopor Kabupaten/Kota, Wirausaha Muda Pemula, dan Pemuda Kader Kabupaten/Kota** | | | | | | | | **230,526,559** | | | | | **2,103,093,951** |
| 2 1 9 1 2 0 1 2.0 1 0 | Koordinasi, Sinkronisasi dan Penyelenggaraan Peningkatan Kapasitas Daya Saing Pemuda Pelopor | Persentase Peningkatan Kepemudaan Yang Berperan Aktif | Jumlah Mahasiswa Kabupaten Takalar yang menyelesaikan studi S1 dan S2 (Orang) Jumlah Organisasi Pramuka yang terbina (Organisasi Pramuka) | Cakupan Penyadaran, Pemberdayaan, dan Pengembangan Pemuda dan Kepemudaan Terhadap Pemuda Pelopor Kabupaten/Kota, | Kab. Takalar, Semua Kecamatan, Semua Kelurahan | 100 % | Orang 1 3 Orang 3 Organisasi | 6 Kegiatan | 5,000,000 | Dana Transfer Umum-Dana Alokasi Umum | | Persentase Peningkatan Kepemudaan Yang Berperan Aktif | 100 % | 541,977,011 |



## Program dan Kegiatan Perangkat Daerah
## Kabupaten Takalar
## Tahun 2022

**Unit Organisasi : 2.19.3.26.0.00.17.0000 Dinas Pariwisata, Pemuda Dan Olahraga**

**Sub Unit Organisasi : 2.19.3.26.0.00.17.0000 Dinas Pariwisata, Pemuda Dan Olahraga**

| Kode | | | | | Urusan/ Bidang Urusan/ Program/ Kegiatan/ Sub Kegiatan | Indikator Kinerja | | | Rencana Tahun 2022 | | | | | | Catatan Penting | Prakiraan Maju Rencana Tahun 2023 | | |
|---|---|---|---|---|---|---|---|---|---|---|---|---|---|---|---|---|---|---|
| | | | | | | Program Capaian | Keluaran Sub Kegiatan | Hasil Kegiatan | Lokasi Output Kegiatan | Target Capaian Kinerja | | | Pagu Indikatif (Rp.) | Sumber Dana | | Target Capaian Kinerja | | Kebutuhan Dana/ Pagu Indikatif (Rp.) |
| | | | | | | | | | | Program | Keluaran Sub Kegiatan | Hasil Kegiatan | | | | Tolok Ukur | Target | |
| | | | | | | | Jumlah Pemuda Pelopor yang Terlatih | Wirausaha Muda Pemula, dan Pemuda Kader Kabupaten/Kota | | | | | | | | | | |
| 2 | 1 9 | 0 2 | 2.0 1 | 0 2 | Koordinasi, Sinkronisasi dan Penyelenggaraan Peningkatan Kapasitas Daya Saing Wira Usaha Pemula | Persentase Peningkatan Kepemudaan Yang Berperan Aktif | Frekuensi Pelaksanaan Koordinasi, Sinkronisasi Penyelenggaraan Peningkatan Kapasitas Daya Saing Wira Usaha Pemula<br>Jumlah Wira Usaha Pemula yang Terlatih | Cakupan Penyadaran, Pemberdayaan, dan Pengembangan Pemuda dan Kepemudaan Terhadap Pemuda Pelopor Kabupaten/Kota, Wirausaha Muda Pemula, dan Pemuda Kader Kabupaten/Kota | Kab. Takalar, Semua Kecamatan, Semua Kelurahan | 100 % | 10 Orang<br>10 Orang | 6 Kegiatan | 5,000,000 | Dana Transfer Umum-Dana Alokasi Umum | | Persentase Peningkatan Kepemudaan Yang Berperan Aktif | 100 % | 63,344,940 |
| 2 | 1 9 | 0 2 | 2.0 1 | 0 4 | Pemenuhan Hak Setiap Pemuda melalui Perlindungan Pemuda, Advokasi, Akses Pengembangan Diri, Penggunaan Prasarana dan Sarana Tanpa Diskiriminatif, Partisipasi Pemuda dalam Proses Perencanaan, Pelaksanaan Evaluasi dan Pengambilan Keputusan Program Strategis Kepemudaan | Persentase Peningkatan Kepemudaan Yang Berperan Aktif | Jumlah Penyusunan Ranperda Kab/Kota Layak Pemuda | Cakupan Penyadaran, Pemberdayaan, dan Pengembangan Pemuda dan Kepemudaan Terhadap Pemuda Pelopor Kabupaten/Kota, Wirausaha Muda Pemula, dan Pemuda Kader Kabupaten/Kota | Kab. Takalar, Semua Kecamatan, Semua Kelurahan | 100 % | 1 Dokumen | 6 Kegiatan | 5,000,000 | Dana Transfer Umum-Dana Alokasi Umum | | Persentase Peningkatan Kepemudaan Yang Berperan Aktif | 100 % | 360,000,000 |
| 2 | 1 9 | 0 2 | 2.0 1 | 0 5 | Pelaksanaan Koordinasi Strategis Lintas Sektor Penyelenggaraan Pelayanan Kepemudaan melalui Implementasi Rencana Aksi Daerah/RAD Tingkat Kabupaten/Kota | Persentase Peningkatan Kepemudaan Yang Berperan Aktif | Frekuensi Pelaksanaan Koordinasi Strategis Lintas Sektor Penyelenggaraan Pelayanan Kepemudaan melalui Implementasi Rencana Aksi Daerah/RAD Tingkat Kabupaten/Kota<br>Jumlah Pemuda Pemuda Calon POLRI | Cakupan Penyadaran, Pemberdayaan, dan Pengembangan Pemuda dan Kepemudaan Terhadap Pemuda Pelopor Kabupaten/Kota, Wirausaha Muda Pemula, dan Pemuda Kader Kabupaten/Kota | Kab. Takalar, Semua Kecamatan, Semua Kelurahan | 100 % | 1 Kegiatan<br>5 Orang | 6 Kegiatan | 5,000,000 | Dana Transfer Umum-Dana Alokasi Umum | | Persentase Peningkatan Kepemudaan Yang Berperan Aktif | 100 % | 447,772,000 |
| 2 | 1 9 | 0 2 | 2.0 1 | 0 6 | Perencanaan, Pengadaan, Pemanfaatan, Pemeliharaan, dan Pengawasan Prasarana dan Sarana Kepemudaan Kab/Kota | Persentase Peningkatan Kepemudaan Yang Berperan Aktif | Jumlah Organisasi Pemuda yang Dibina | Cakupan Penyadaran, Pemberdayaan, dan Pengembangan Pemuda dan Kepemudaan | Kab. Takalar, Semua Kecamatan, Semua Kelurahan | 100 % | 20 Orang | 6 Kegiatan | 30,000,000 | Dana Transfer Umum-Dana Alokasi Umum | | Persentase Peningkatan Kepemudaan Yang Berperan Aktif | 100 % | 90,000,000 |



## Program dan Kegiatan Perangkat Daerah
## Kabupaten Takalar
## Tahun 2022

**Unit Organisasi : 2.19.3.26.0.00.17.0000 Dinas Pariwisata, Pemuda Dan Olahraga**

**Sub Unit Organisasi : 2.19.3.26.0.00.17.0000 Dinas Pariwisata, Pemuda Dan Olahraga**

| Kode | | | | | Urusan/ Bidang Urusan/ Program/ Kegiatan/ Sub Kegiatan | Indikator Kinerja | | | Rencana Tahun 2022 | | | | | | | Prakiraan Maju Rencana Tahun 2023 | | |
|---|---|---|---|---|---|---|---|---|---|---|---|---|---|---|---|---|---|---|
| | | | | | | Program | Keluaran Sub Kegiatan | Hasil Kegiatan | Lokasi Output Kegiatan | Target Capaian Kinerja | | | Pagu Indikatif (Rp.) | Sumber Dana | Catatan Penting | Target Capaian Kinerja | | Kebutuhan Dana/ Pagu Indikatif (Rp.) |
| | | | | | | | | | | Program | Keluaran Sub Kegiatan | Hasil Kegiatan | | | | Tolok Ukur | Target | |
| | | | | | | | | Terhadap Pemuda Pelopor Kabupaten/Kota, Wirausaha Muda Pemula, dan Pemuda Kader Kabupaten/Kota | | | | | | | | | | |
| 2 | 1 9 | 0 2 | 2.01 | 0 9 | Penyelenggaraan Seleksi dan Pelatihan Pasukan Pengibar Bendera | Persentase Peningkatan Kepemudaan Yang Berperan Aktif | Jumlah Calon Paskibraka Tahun 2021 yang diseleksi Jumlah Pasukan Pengibar Bendera Pada HUT RI Kab. Takalar | Cakupan Penyadaran, Pemberdayaan, dan Pengembangan Pemuda dan Kepemudaan Terhadap Pemuda Pelopor Kabupaten/Kota, Wirausaha Muda Pemula, dan Pemuda Kader Kabupaten/Kota | Kab. Takalar, Pattallassang, Semua Kelurahan | 100 % | Orang 81<br>1 Kegiatan | Kegiatan 6 | 180,526,559 | Dana Transfer Umum-Dana Alokasi Umum | | Persentase Peningkatan Kepemudaan Yang Berperan Aktif | % 100 | 600,000,000 |
| **2** | **1 9** | **0 2** | **2.02** | | **Pemberdayaan dan Pengembangan Organisasi Kepemudaan Tingkat Daerah Kabupaten/Kota** | | | | | | | | **5,000,000** | | | | | **125,000,000** |
| 2 | 1 9 | 0 2 | 2.02 | 0 2 | Peningkatan Kapasitas Pemuda dan Organisasi Kepemudaan Kabupaten/Kota | Persentase Peningkatan Kepemudaan Yang Berperan Aktif | Jumlah Peserta Pelatihan Organisasi Kepemudaan | Cakupan Pemberdayaan dan Pengembangan Organisasi Kepemudaan Tingkat Daerah Kabupaten/Kota | Kab. Takalar, Semua Kecamatan, Semua Kelurahan | 100 % | Orang 10 | Kegiatan 1 | 5,000,000 | Dana Transfer Umum-Dana Alokasi Umum | | Persentase Peningkatan Kepemudaan Yang Berperan Aktif | % 100 | 125,000,000 |
| 2 | 1 9 | 0 3 | | | PROGRAM PENGEMBANGAN KAPASITAS DAYA SAING KEOLAHRAGAAN | | | | | | | | 352,000,000 | | | | | 3,117,803,384 |
| **2** | **1 9** | **0 3** | **2.01** | | **Pembinaan dan Pengembangan Olahraga Pendidikan pada Jenjang Pendidikan yang menjadi Kewenangan Daerah Kabupaten/Kota** | | | | | | | | **7,000,000** | | | | | **229,925,330** |
| 2 | 1 9 | 0 3 | 2.01 | 0 2 | Koordinasi, Sinkronisasi dan Pelaksanaan Pemberdayaan Perkumpulan Olahraga dan Penyelenggaraan Kompetisi oleh Satuan Pendidikan Dasar | Persentase Peningkatan Keolahragaan Yang Berperan Aktif | Frekuensi Pelaksanaan Koordinasi, Sinkronisasi dan Pelaksanaan Pemberdayaan Perkumpulan Olahraga dan Penyelenggaraan Kompetisi oleh Satuan Pendidikan Dasar Jumlah Pemberdayaan Olahraga dan Kompetisi | Cakupan Pembinaan dan Pengembangan Olahraga Pendidikan pada Jenjang Pendidikan yang menjadi Kewenangan Daerah Kabupaten/Kota | Kab. Takalar, Semua Kecamatan, Semua Kelurahan | 90 % | 1 Kali<br>1 Kegiatan | Kegiatan 2 | 2,000,000 | Dana Transfer Umum-Dana Alokasi Umum | | Persentase Peningkatan Keolahragaan Yang Berperan Aktif | 90 % | 84,999,730 |



## Program dan Kegiatan Perangkat Daerah
## Kabupaten Takalar
## Tahun 2022

**Unit Organisasi : 2.19.3.26.0.00.17.0000 Dinas Pariwisata, Pemuda Dan Olahraga**

**Sub Unit Organisasi : 2.19.3.26.0.00.17.0000 Dinas Pariwisata, Pemuda Dan Olahraga**

| Kode | Urusan/ Bidang Urusan/ Program/ Kegiatan/ Sub Kegiatan | Indikator Kinerja | | | Rencana Tahun 2022 | | | | | | Catatan Penting | Prakiraan Maju Rencana Tahun 2023 | | |
|---|---|---|---|---|---|---|---|---|---|---|---|---|---|---|
| | | Program | Keluaran Sub Kegiatan | Hasil Kegiatan | Lokasi Output Kegiatan | Target Capaian Kinerja | | | Pagu Indikatif (Rp.) | Sumber Dana | | Target Capaian Kinerja | | Kebutuhan Dana/ Pagu Indikatif (Rp.) |
| | | | | | | Program | Keluaran Sub Kegiatan | Hasil Kegiatan | | | | Tolok Ukur | Target | |
| 2.19.1.3.0.1.2.0.3.0 | Koordinasi, Sinkronisasi dan Pelaksanaan Penyediaan Sarana dan Prasarana Olahraga Kabupaten/Kota | Peningkatan Keolahragaan Yang Berperan Aktif | Frekuensi Koordinasi, Sinkronisasi dan Pelaksanaan Penyediaan Sarana dan Prasarana Olahraga Kabupaten/Kota<br>Jumlah Sarana dan Prasarana Olahraga | Cakupan Pembinaan dan Pengembangan Olahraga Pendidikan pada Jenjang Pendidikan yang menjadi Kewenangan Daerah Kabupaten/Kota | Takalar, Semua Kecamatan, Semua Kelurahan | 90 % | 1 Kali<br>1 Unit | 2<br>Kegiatan | 5,000,000 | Dana Transfer Umum-Dana Alokasi Umum | | Persentase Peningkatan Keolahragaan Yang Berperan Aktif | 90 % | 144,925,600 |
| **2.19.1.3.0.2.02.** | **Penyelenggaraan Kejuaraan Olahraga Tingkat Daerah Kabupaten/Kota** | | | | | | | | **140,000,000** | | | | | **2,507,999,994** |
| 2.19.1.3.0.2.2.0.2.0 | Penyelenggaraan Kejuaraan dan Pekan Olahraga Tingkat Kabupaten/Kota | Peningkatan Keolahragaan Yang Berperan Aktif | Jumlah Penyelenggaraan Pekan Olahraga<br>Jumlah perlombaan cabang olahraga yang diikuti tingkat POPDA/PORDA | Cakupan Penyelenggaraan Kejuaraan Olahraga Tingkat Daerah Kabupaten/Kota | Takalar, Semua Kecamatan, Semua Kelurahan | 90 % | Kegiatan<br>2 Cabor | 2<br>Kegiatan | 100,000,000 | Dana Transfer Umum-Dana Alokasi Umum | | Persentase Peningkatan Keolahragaan Yang Berperan Aktif | 90 % | 1,007,999,994 |
| 2.19.1.3.0.2.3.0 | Partisipasi dan Keikutsertaan dalam Penyelenggaraan Kejuaraan | Peningkatan Keolahragaan Yang Berperan Aktif | Jumlah Atlet-Atlet Daerah yang terbina | Cakupan Penyelenggaraan Kejuaraan Olahraga Tingkat Daerah Kabupaten/Kota | Takalar, Semua Kecamatan, Semua Kelurahan | 90 % | Orang<br>5 | 2<br>Kegiatan | 40,000,000 | Dana Transfer Umum-Dana Alokasi Umum | | Persentase Peningkatan Keolahragaan Yang Berperan Aktif | 90 % | 1,500,000,000 |
| **2.19.1.3.0.3.03.** | **Pembinaan dan Pengembangan Olahraga Prestasi Tingkat Daerah Provinsi** | | | | | | | | **100,000,000** | | | | | **150,000,000** |
| 2.19.1.3.0.3.3.0 | Pembinaan dan Pengembangan Atlet Berprestasi Kabupaten/Kota | Peningkatan Keolahragaan Yang Berperan Aktif | Jumlah Atlit Olahraga yang terbina | Cakupan Pembinaan dan Pengembangan Olahraga Prestasi Tingkat Daerah Provinsi | Takalar, Semua Kecamatan, Semua Kelurahan | 90 % | Orang<br>50 | 1<br>Kegiatan | 100,000,000 | Dana Transfer Umum-Dana Alokasi Umum | | Persentase Peningkatan Keolahragaan Yang Berperan Aktif | 90 % | 150,000,000 |
| **2.19.1.3.0.5.05.** | **Pembinaan dan Pengembangan Olahraga Rekreasi** | | | | | | | | **105,000,000** | | | | | **229,878,060** |
| 2.19.1.3.0.5.5.0.1.0 | Penyelenggaraan, Pengembangan dan Pemasalan Festival dan Olahraga Rekreasi | Peningkatan Keolahragaan Yang Berperan Aktif | Jumlah Pelaksanaan Kegiatan Pemassalan Olahraga | Cakupan Pembinaan dan Pengembangan Olahraga Rekreasi | Takalar, Semua Kecamatan, Semua Kelurahan | 90 % | Kegiatan<br>1 | 2<br>Kegaitan | 5,000,000 | Dana Transfer Umum-Dana Alokasi Umum | | Persentase Peningkatan Keolahragaan Yang Berperan Aktif | 90 % | 180,000,000 |
| 2.19.1.3.0.5.5.0.3.0 | Penyediaan, Pengembangan dan Pemeliharaan Sarana dan Prasarana Olahraga Rekreasi | Peningkatan Keolahragaan Yang Berperan Aktif | Jumlah Sarana dan Prasarana Olahraga | Cakupan Pembinaan dan Pengembangan Olahraga Rekreasi | Takalar, Semua Kecamatan, Semua Kelurahan | 90 % | Cabor<br>2 | 2<br>Kegaitan | 100,000,000 | Dana Transfer Umum-Dana Alokasi Umum | | Persentase Peningkatan Keolahragaan Yang Berperan Aktif | 90 % | 49,878,060 |
| 2.19.1.3.0.4 | PROGRAM PENGEMBANGAN KAPASITAS KEPRAMUKAAN | | | | | | | | 5,000,000 | | | | | 200,000,000 |



## Program dan Kegiatan Perangkat Daerah
## Kabupaten Takalar
## Tahun 2022

**Unit Organisasi : 2.19.3.26.0.00.17.0000 Dinas Pariwisata, Pemuda Dan Olahraga**
**Sub Unit Organisasi : 2.19.3.26.0.00.17.0000 Dinas Pariwisata, Pemuda Dan Olahraga**

| Kode | Urusan/ Bidang Urusan/ Program/ Kegiatan/ Sub Kegiatan | Indikator Kinerja | | | Rencana Tahun 2022 | | | | | | Catatan Penting | Prakiraan Maju Rencana Tahun 2023 | | |
|---|---|---|---|---|---|---|---|---|---|---|---|---|---|---|
| | | | | | | Target Capaian Kinerja | | | | | | Target Capaian Kinerja | | |
| | | Program Capaian | Keluaran Sub Kegiatan | Hasil Kegiatan | Lokasi Output Kegiatan | Program | Keluaran Sub Kegiatan | Hasil Kegiatan | Pagu Indikatif (Rp.) | Sumber Dana | | Tolok Ukur | Target | Kebutuhan Dana/ Pagu Indikatif (Rp.) |
| **2.19.04.01** | **Pembinaan dan Pengembangan Organisasi Kepramukaan** | | | | | | | | **5,000,000** | | | | | **200,000,000** |
| 2.19.04.01.05.0 | Penyelenggaraan Kegiatan Kepramukaan Tingkat Daerah | Persentase Peningkatan Kepramukaan | Jumlah Organisasi Pramuka yang Terbuna | Cakupan Pembinaan dan Pengembangan Organisasi Kepramukaan | Kab. Takalar, Semua Kecamatan, Semua Kelurahan | 100 % | 1 Organisasi | 1 Kegiatan | 5,000,000 | Dana Transfer Umum-Dana Alokasi Umum | | Persentase Peningkatan Kepramukaan | 100 % | 200,000,000 |
| | URUSAN PEMERINTAHAN PILIHAN | | | | | | | | | | | | | |
| 2.16 | URUSAN PEMERINTAHAN BIDANG PARIWISATA | | | | | | | | 6,828,000,000 | | | | | 18,183,074,690 |
| 2.16.01 | PROGRAM PENUNJANG URUSAN PEMERINTAHAN DAERAH KABUPATEN/KOTA | | | | | | | | 5,848,222,613 | | | | | 5,928,813,732 |
| **2.16.01.01** | **Perencanaan, Penganggaran, dan Evaluasi Kinerja Perangkat Daerah** | | | | | | | | **80,000,000** | | | | | **141,200,307** |
| 2.16.01.01.01.0 | Penyusunan Dokumen Perencanaan Perangkat Daerah | Persentase Pemenuhan Perencanaan, Penganggaran dan Evaluasi Kinerja Perangkat Daerah | Frekuensi Pelaksanaan Forum SKPD Jumlah Dokumen Renja | Cakupan Perencanaan, Penganggaran, dan Evaluasi Kinerja Perangkat Daerah | Kab. Takalar, Semua Kecamatan, Semua Kelurahan | 100 % | Kegiatan 1 Dokumen | Kegaitan 7 | 10,000,000 | Dana Transfer Umum-Dana Alokasi Umum | | Persentase Pemenuhan Perencanaan, Penganggaran dan Evaluasi Kinerja Perangkat Daerah | 100 % | 20,000,000 |
| 2.16.01.01.02.0 | Koordinasi dan Penyusunan Dokumen RKA-SKPD | Persentase Pemenuhan Perencanaan, Penganggaran dan Evaluasi Kinerja Perangkat Daerah | Frekuensi Pelaksanaan Koordinasi dan Penyusunan Dokumen RKA-SKPD Jumlah Dokumen RKA-SKPD | Cakupan Perencanaan, Penganggaran, dan Evaluasi Kinerja Perangkat Daerah | Kab. Takalar, Pattallassang, Semua Kelurahan | 100 % | Kegiatan 1 Dokumen | Kegaitan 7 | 10,000,000 | Dana Transfer Umum-Dana Alokasi Umum | | Persentase Pemenuhan Perencanaan, Penganggaran dan Evaluasi Kinerja Perangkat Daerah | 100 % | 22,151,179 |
| 2.16.01.01.03.0 | Koordinasi dan Penyusunan Dokumen Perubahan RKA-SKPD | Persentase Pemenuhan Perencanaan, Penganggaran dan Evaluasi Kinerja Perangkat Daerah | Frekuensi Koordinasi dan Penyusunan Dokumen Perubahan RKA-SKPD Jumlah Koordinasi dan Dokumen Penyusunan Dokumen Perubahan RKA-SKPD | Cakupan Perencanaan, Penganggaran, dan Evaluasi Kinerja Perangkat Daerah | Kab. Takalar, Pattallassang, Semua Kelurahan | 100 % | Kegiatan 1 Dokumen | Kegaitan 7 | 10,000,000 | Dana Transfer Umum-Dana Alokasi Umum | | Persentase Pemenuhan Perencanaan, Penganggaran dan Evaluasi Kinerja Perangkat Daerah | 100 % | 23,004,000 |
| 2.16.01.01.04.0 | Koordinasi dan Penyusunan DPA-SKPD | Persentase Pemenuhan Perencanaan, Penganggaran dan Evaluasi Kinerja Perangkat Daerah | Frekuensi Koordinasi dan Penyusunan DPA-SKPD JUmlah Dokumen Koordinasi dan Penyusunan DPA-SKPD | Cakupan Perencanaan, Penganggaran, dan Evaluasi Kinerja Perangkat Daerah | Kab. Takalar, Pattallassang, Semua Kelurahan | 100 % | Kegiatan 1 Dokumen | Kegaitan 7 | 10,000,000 | Dana Transfer Umum-Dana Alokasi Umum | | Persentase Pemenuhan Perencanaan, Penganggaran dan Evaluasi Kinerja Perangkat Daerah | 100 % | 15,000,000 |



## Program dan Kegiatan Perangkat Daerah
## Kabupaten Takalar
## Tahun 2022

**Unit Organisasi : 2.19.3.26.0.00.17.0000 Dinas Pariwisata, Pemuda Dan Olahraga**

**Sub Unit Organisasi : 2.19.3.26.0.00.17.0000 Dinas Pariwisata, Pemuda Dan Olahraga**

| Kode | | | | | Urusan/ Bidang Urusan/ Program/ Kegiatan/ Sub Kegiatan | Indikator Kinerja | | | Rencana Tahun 2022 | | | | | | Catatan Penting | Prakiraan Maju Rencana Tahun 2023 | | |
|---|---|---|---|---|---|---|---|---|---|---|---|---|---|---|---|---|---|---|
| | | | | | | Program | Keluaran Sub Kegiatan | Hasil Kegiatan | Lokasi Output Kegiatan | Target Capaian Kinerja | | | Pagu Indikatif (Rp.) | Sumber Dana | | Target Capaian Kinerja | | Kebutuhan Dana/ Pagu Indikatif (Rp.) |
| | | | | | | | | | | Program | Keluaran Sub Kegiatan | Hasil Kegiatan | | | | Tolok Ukur | Target | |
| 3 | 2 | 0 | 2.0 | 0 | Koordinasi dan Penyusunan Perubahan DPA-SKPD | Persentase Pemenuhan Perencanaan, Penganggaran dan Evaluasi Kinerja Perangkat Daerah | Frekuensi Koordinasi dan Penyusunan Perubahan DPA-SKPD<br>Jumlah Dokumen Koordinasi dan Penyusunan Perubahan DPA-SKPD | Cakupan Perencanaan, Penganggaran, dan Evaluasi Kinerja Perangkat Daerah | Kab. Takalar, Pattallassang, Semua Kelurahan | 100 % | 1 Kegiatan<br>1 Dokumen | 7 Kegaitan | 10,000,000 | Dana Transfer Umum-Dana Alokasi Umum | | Persentase Pemenuhan Perencanaan, Penganggaran dan Evaluasi Kinerja Perangkat Daerah | % | 100 | 23,004,000 |
| 3 | 2 | 0 | 2.0 | 6 | Koordinasi dan Penyusunan Laporan Capaian Kinerja dan Ikhtisar Realisasi Kinerja SKPD | Persentase Pemenuhan Perencanaan, Penganggaran dan Evaluasi Kinerja Perangkat Daerah | Frekuensi Koordinasi dan Penyusunan Laporan Capaian Kinerja dan Ikhtisar Realisasi Kinerja SKPD<br>Jumlah Dokumen Koordinasi dan Penyusunan Laporan Capaian Kinerja dan Ikhtisar Realisasi Kinerja SKPD | Cakupan Perencanaan, Penganggaran, dan Evaluasi Kinerja Perangkat Daerah | Kab. Takalar, Pattallassang, Semua Kelurahan | 100 % | 1 Kegiatan<br>1 Kegiatan | 7 Kegaitan | 15,000,000 | Dana Transfer Umum-Dana Alokasi Umum | | Persentase Pemenuhan Perencanaan, Penganggaran dan Evaluasi Kinerja Perangkat Daerah | % | 100 | 18,041,128 |
| 3 | 2 | 0 | 2.0 | 7 | Evaluasi Kinerja Perangkat Daerah | Persentase Pemenuhan Perencanaan, Penganggaran dan Evaluasi Kinerja Perangkat Daerah | Frekuensi Pelaksanaan Evaluasi Kinerja Perangkat Daerah (Kali) | Cakupan Perencanaan, Penganggaran, dan Evaluasi Kinerja Perangkat Daerah | Kab. Takalar, Pattallassang, Semua Kelurahan | 100 % | 1 Tahun | 7 Kegaitan | 15,000,000 | LAIN-LAIN PENDAPATAN DAERAH YANG SAH | | Persentase Pemenuhan Perencanaan, Penganggaran dan Evaluasi Kinerja Perangkat Daerah | % | 100 | 20,000,000 |
| **3** | **2** | **0** | **2.** | | **Administrasi Keuangan Perangkat Daerah** | | | | | | | | **4,974,948,559** | | | | | **5,070,895,657** |
| | **6** | **1** | **02** | | | | | | | | | | | | | | | |
| 3 | 2 | 0 | 2.0 | 1 | Penyediaan Gaji dan Tunjangan ASN | Persentase Pemenuhan Perencanaan, Penganggaran dan Evaluasi Kinerja Perangkat Daerah | Jumlah ASN mendapatkan ASN<br>Jumlah ASN mendapatkan Tunjangan Objektifitas Lainnya<br>Jumlah Pegawai yang mendapatkan Gaji dan Tunjangan ASN | Cakupan Administrasi Keuangan Perangkat Daerah | Kab. Takalar, Pattallassang, Semua Kelurahan | 100 % | 12 Bulan<br>12 Bulan<br>14 Kali | 7 Kegiatan | 59 4,807,948,5 | Dana Transfer Umum-Dana Alokasi Umum | | Persentase Pemenuhan Perencanaan, Penganggaran dan Evaluasi Kinerja Perangkat Daerah | % | 100 | 9 4,807,948,55 |
| 3 | 2 | 0 | 2.0 | 2 | Penyediaan Administrasi Pelaksanaan Tugas ASN | Persentase Pemenuhan Perencanaan, Penganggaran dan Evaluasi Kinerja Perangkat Daerah | Jumlah Layanan Administrasi Kepegawaian | Cakupan Administrasi Keuangan Perangkat Daerah | Kab. Takalar, Semua Kecamatan, Semua Kelurahan | 100 % | 12 Dokumen | 7 Kegiatan | 15,000,000 | Dana Transfer Umum-Dana Alokasi Umum | | Persentase Pemenuhan Perencanaan, Penganggaran dan Evaluasi Kinerja Perangkat Daerah | % | 100 | 55,860,272 |
| 3 | 2 | 0 | 2.0 | 3 | Pelaksanaan Penatausahaan dan Pengujian/Verifikasi Keuangan SKPD | Persentase Pemenuhan Perencanaan, Penganggaran dan | Jumlah Dokumen Anggaran Pelaksanaan Penatausahaan dan | Cakupan Administrasi Keuangan Perangkat Daerah | Kab. Takalar, Pattallassang, Semua Kelurahan | 100 % | 12 Dokumen | 7 Kegiatan | 12,000,000 | Dana Transfer Umum-Dana Alokasi Umum | | Persentase Pemenuhan Perencanaan, Penganggaran dan | % | 100 | 51,098,240 |



## Program dan Kegiatan Perangkat Daerah
## Kabupaten Takalar
## Tahun 2022

**Unit Organisasi : 2.19.3.26.0.00.17.0000 Dinas Pariwisata, Pemuda Dan Olahraga**

**Sub Unit Organisasi : 2.19.3.26.0.00.17.0000 Dinas Pariwisata, Pemuda Dan Olahraga**

| Kode | Urusan/ Bidang Urusan/ Program/ Kegiatan/ Sub Kegiatan | Indikator Kinerja | | | Rencana Tahun 2022 | | | | | | Catatan Penting | Prakiraan Maju Rencana Tahun 2023 | | |
|---|---|---|---|---|---|---|---|---|---|---|---|---|---|---|
| | | Program Capaian | Keluaran Sub Kegiatan | Hasil Kegiatan | Lokasi Output Kegiatan | Target Capaian Kinerja | | | Pagu Indikatif (Rp.) | Sumber Dana | | Target Capaian Kinerja | | Kebutuhan Dana/ Pagu Indikatif (Rp.) |
| | | | | | | Program | Keluaran Sub Kegiatan | Hasil Kegiatan | | | | | Tolok Ukur | Target | |
| | Evaluasi Kinerja Perangkat Daerah | Verifikasi Keuangan SKPD (Dokumen) | | | | | | | | | | Evaluasi Kinerja Perangkat Daerah | | |
| 3.06.2.1.0.2.04.0 | Koordinasi dan Pelaksanaan Akuntansi SKPD | Persentase Pemenuhan Perencanaan, Penganggaran dan Evaluasi Kinerja Perangkat Daerah | Jumlah Koordinasi Pelaksanaan Akuntansi (Dokumen) | Cakupan Administrasi Keuangan Perangkat Daerah | Kab. Takalar, Pattallassang, Semua Kelurahan | 100 % | 40 Dokumen | 7 Kegiatan | 10,000,000 | Dana Transfer Umum-Dana Alokasi Umum | | Persentase Pemenuhan Perencanaan, Penganggaran dan Evaluasi Kinerja Perangkat Daerah | % 100 | 12,779,919 |
| 3.06.2.1.0.2.05.0 | Koordinasi dan Penyusunan Laporan Keuangan Akhir Tahun SKPD | Persentase Pemenuhan Perencanaan, Penganggaran dan Evaluasi Kinerja Perangkat Daerah | Frekuensi Koordinasi dan Penyusunan Laporan Keuangan Akhir Tahun Jumlah Dokumem Laporan Keuangan Akhir Tahun | Cakupan Administrasi Keuangan Perangkat Daerah | Kab. Takalar, Pattallassang, Semua Kelurahan | 100 % | 48 Kali 16 Dokumen | 7 Kegiatan | 100,000,000 | Dana Transfer Umum-Dana Alokasi Umum | | Persentase Pemenuhan Perencanaan, Penganggaran dan Evaluasi Kinerja Perangkat Daerah | % 100 | 59,618,240 |
| 3.06.2.1.0.2.06.0 | Pengelolaan dan Penyiapan Bahan Tanggapan Pemeriksaan | Persentase Pemenuhan Perencanaan, Penganggaran dan Evaluasi Kinerja Perangkat Daerah | Jumlah Bahan Tanggapan Pemeriksaan (Dokumen) | Cakupan Administrasi Keuangan Perangkat Daerah | Kab. Takalar, Pattallassang, Semua Kelurahan | 100 % | 40 Dokumen | 7 Kegiatan | 10,000,000 | Dana Transfer Umum-Dana Alokasi Umum | | Persentase Pemenuhan Perencanaan, Penganggaran dan Evaluasi Kinerja Perangkat Daerah | % 100 | 17,134,870 |
| 3.06.2.1.0.2.07.0 | Koordinasi dan Penyusunan Laporan Keuangan Bulanan/Triwulanan/Semesteran SKPD | Persentase Pemenuhan Perencanaan, Penganggaran dan Evaluasi Kinerja Perangkat Daerah | Frekuensi Koordinasi dan Penyusunan Laporan Keuangan Semesteran (Kali) Jumlah Laporan Keuangan Semesteran (Eksemplar/Dokumen) | Cakupan Administrasi Keuangan Perangkat Daerah | Kab. Takalar, Pattallassang, Semua Kelurahan | 100 % | 12 Kali 12 Dokumen | 7 Kegiatan | 20,000,000 | Dana Transfer Umum-Dana Alokasi Umum | | Persentase Pemenuhan Perencanaan, Penganggaran dan Evaluasi Kinerja Perangkat Daerah | % 100 | 66,455,557 |
| **3.06.2.1.0.2.03.0** | **Administrasi Barang Milik Daerah pada Perangkat Daerah** | | | | | | | | **10,000,000** | | | | | **21,599,808** |
| 3.06.2.1.0.3.01.0 | Penyusunan Perencanaan Kebutuhan Barang Milik Daerah SKPD | Persentase Pemenuhan Perencanaan, Penganggaran dan Evaluasi Kinerja Perangkat Daerah | Frekuensi Pelaksanaan Rekonsiliasi BMD SKPD Jumlah Penyusunan Laporan Kebutuhan Barang Milik Daerah pada SKPD | Cakupan Penyusunan Perencanaan Kebutuhan Barang Milik Daerah SKPD | Kab. Takalar, Pattallassang, Semua Kelurahan | 100 % | 48 Kali 48 Eksemplar | 1 Kegiatan | 10,000,000 | Dana Transfer Umum-Dana Alokasi Umum | | Persentase Pemenuhan Perencanaan, Penganggaran dan Evaluasi Kinerja Perangkat Daerah | % 100 | 21,599,808 |
| **3.06.2.1.0.2.04.0** | **Administrasi Pendapatan Daerah Kewenangan Perangkat Daerah** | | | | | | | | **10,000,000** | | | | | **15,000,000** |
| 3.06.2.1.0.4.07.0 | Pelaporan Pengelolaan Retribusi Daerah | Persentase Pemenuhan Perencanaan, Penganggaran dan | Jumlah Laporan Pengelolaan Retribusi Daerah (Ekspl) | Cakupan Administrasi Pendapatan Daerah Kewenangan Perangkat Daerah | Kab. Takalar, Pattallassang, Semua Kelurahan | 100 % | 222 Eksemplar | 1 Kegiatan | 10,000,000 | Dana Transfer Umum-Dana Alokasi Umum | | Persentase Pemenuhan Perencanaan, Penganggaran dan | % 100 | 15,000,000 |



## Program dan Kegiatan Perangkat Daerah
## Kabupaten Takalar
## Tahun 2022

**Unit Organisasi : 2.19.3.26.0.00.17.0000 Dinas Pariwisata, Pemuda Dan Olahraga**
**Sub Unit Organisasi : 2.19.3.26.0.00.17.0000 Dinas Pariwisata, Pemuda Dan Olahraga**

| Kode | | | | | Urusan/ Bidang Urusan/ Program/ Kegiatan/ Sub Kegiatan | Indikator Kinerja | | | Rencana Tahun 2022 | | | | | | Catatan Penting | Prakiraan Maju Rencana Tahun 2023 | | |
|---|---|---|---|---|---|---|---|---|---|---|---|---|---|---|---|---|---|---|
| | | | | | | Program | Keluaran Sub Kegiatan | Hasil Kegiatan | Lokasi Output Kegiatan | Target Capaian Kinerja | | | Pagu Indikatif (Rp.) | Sumber Dana | | Target Capaian Kinerja | | Kebutuhan Dana/ Pagu Indikatif (Rp.) |
| | | | | | | | | | | Program | Keluaran Sub Kegiatan | Hasil Kegiatan | | | | Tolok Ukur | Target | |
| | | | | | | Evaluasi Kinerja Perangkat Daerah | | | | | | | | | | Evaluasi Kinerja Perangkat Daerah | | |
| | 2 6 | 0 1 | 2. 06 | | **Administrasi Umum Perangkat Daerah** | | | | | | | | **530,838,454** | | | | | **532,073,960** |
| | 2 6 | 0 1 | 2.0 6 | 0 2 | Penyediaan Peralatan dan Perlengkapan Kantor | Persentase Pemenuhan Perencanaan, Penganggaran dan Evaluasi Kinerja Perangkat Daerah | Jumlah Peralatan dan Perlengkapan Kantor (Unit) | Cakupan Administrasi Umum Perangkat Daerah | Kab. Takalar, Pattallassang, Semua Kelurahan | 100 % | 240 Unit | 5 Kegiatan | 150,000,000 | Dana Transfer Umum-Dana Alokasi Umum | | Persentase Pemenuhan Perencanaan, Penganggaran dan Evaluasi Kinerja Perangkat Daerah | 100 % | 17,609,160 |
| | 2 6 | 0 1 | 2.0 6 | 0 4 | Penyediaan Bahan Logistik Kantor | Persentase Pemenuhan Perencanaan, Penganggaran dan Evaluasi Kinerja Perangkat Daerah | Jumlah Bahan Logistik Kantor (Unit) | Cakupan Administrasi Umum Perangkat Daerah | Kab. Takalar, Pattallassang, Semua Kelurahan | 100 % | 32 Unit | 5 Kegiatan | 10,838,454 | Dana Transfer Umum-Dana Alokasi Umum | | Persentase Pemenuhan Perencanaan, Penganggaran dan Evaluasi Kinerja Perangkat Daerah | 100 % | 50,000,000 |
| | 2 6 | 0 1 | 2.0 6 | 0 6 | Penyediaan Bahan Bacaan dan Peraturan Perundang-undangan | Persentase Pemenuhan Perencanaan, Penganggaran dan Evaluasi Kinerja Perangkat Daerah | Jumlah Bahan Bacaan yang tersedia | Cakupan Administrasi Umum Perangkat Daerah | Kab. Takalar, Pattallassang, Semua Kelurahan | 100 % | 48 Eksemplar | 5 Kegiatan | 20,000,000 | Dana Transfer Umum - Dana Alokasi Umum | | Persentase Pemenuhan Perencanaan, Penganggaran dan Evaluasi Kinerja Perangkat Daerah | 100 % | 5,940,000 |
| | 2 6 | 0 1 | 2.0 6 | 0 8 | Fasilitasi Kunjungan Tamu | Persentase Pemenuhan Perencanaan, Penganggaran dan Evaluasi Kinerja Perangkat Daerah | Jumlah Kunjungan Tamu | Cakupan Administrasi Umum Perangkat Daerah | Kab. Takalar, Semua Kecamatan, Semua Kelurahan | 100 % | 50 Kegiatan | 5 Kegiatan | 100,000,000 | Dana Transfer Umum-Dana Alokasi Umum | | Persentase Pemenuhan Perencanaan, Penganggaran dan Evaluasi Kinerja Perangkat Daerah | 100 % | 53,989,200 |
| | 2 6 | 0 1 | 2.0 6 | 0 9 | Penyelenggaraan Rapat Koordinasi dan Konsultasi SKPD | Persentase Pemenuhan Perencanaan, Penganggaran dan Evaluasi Kinerja Perangkat Daerah | Jumlah Rapat - Rapat Koordinasi dan Konsultasi | Cakupan Administrasi Umum Perangkat Daerah | Kab. Takalar, Semua Kecamatan, Semua Kelurahan | 100 % | 80 Kali | 5 Kegiatan | 250,000,000 | Dana Transfer Umum-Dana Alokasi Umum | | Persentase Pemenuhan Perencanaan, Penganggaran dan Evaluasi Kinerja Perangkat Daerah | 100 % | 404,535,600 |
| | 2 6 | 0 1 | 2. 08 | | **Penyediaan Jasa Penunjang Urusan Pemerintahan Daerah** | | | | | | | | **42,435,600** | | | | | **109,044,000** |
| | 2 6 | 0 1 | 2.0 8 | 0 2 | Penyediaan Jasa Komunikasi, Sumber Daya Air dan Listrik | Persentase Pemenuhan Perencanaan, Penganggaran dan Evaluasi Kinerja Perangkat Daerah | Jumlah internet/wifi yang dibayarkan Jumlah rekening air yang dibayarkan Jumlah rekening listrik yang dibayarkan | Cakupan Penyediaan Jasa Penunjang Urusan Pemerintahan Daerah | Kab. Takalar, Pattallassang, Semua Kelurahan | 100 % | 12 Bulan 12 Bulan 12 Bulan | 1 Tahun | 42,435,600 | Dana Transfer Umum-Dana Alokasi Umum | | Persentase Pemenuhan Perencanaan, Penganggaran dan Evaluasi Kinerja Perangkat Daerah | 100 % | 109,044,000 |
| | 2 6 | 0 1 | 2. 09 | | **Pemeliharaan Barang Milik Daerah Penunjang Urusan Pemerintahan Daerah** | | | | | | | | **200,000,000** | | | | | **39,000,000** |



## Program dan Kegiatan Perangkat Daerah
## Kabupaten Takalar
## Tahun 2022

**Unit Organisasi : 2.19.3.26.0.00.17.0000 Dinas Pariwisata, Pemuda Dan Olahraga**

**Sub Unit Organisasi : 2.19.3.26.0.00.17.0000 Dinas Pariwisata, Pemuda Dan Olahraga**

| Kode | | | | | Urusan/ Bidang Urusan/ Program/ Kegiatan/ Sub Kegiatan | Indikator Kinerja | | | Rencana Tahun 2022 | | | | | | Catatan Penting | Prakiraan Maju Rencana Tahun 2023 | | |
|---|---|---|---|---|---|---|---|---|---|---|---|---|---|---|---|---|---|---|
| | | | | | | Program | Keluaran Sub Kegiatan | Hasil Kegiatan | Lokasi Output Kegiatan | Target Capaian Kinerja | | | | Pagu Indikatif (Rp.) | Sumber Dana | | Target Capaian Kinerja | | Kebutuhan Dana/ Pagu Indikatif (Rp.) |
| | | | | | | Capaian Program | | | | Program | Keluaran Sub Kegiatan | Hasil Kegiatan | | | | | Tolok Ukur | Target | |
| 3 | 2 6 | 0 1 | 2.0 9 | 0 1 | Penyediaan Jasa Pemeliharaan, Biaya Pemeliharaan dan Pajak Kendaraan Perorangan Dinas atau Kendaraan Dinas Jabatan | Persentase Pemenuhan Perencanaan, Penganggaran dan Evaluasi Kinerja Perangkat Daerah | Jumlah kendaraan dinas roda dua yang terpelihara Jumlah kendaraan dinas roda empat yang terpelihara | Cakupan Penyediaan Jasa Pemeliharaan, Biaya Pemeliharaan dan Pajak Kendaraan Perorangan Dinas atau Kendaraan Dinas Jabatan | Kab. Takalar, Pattallassang, Semua Kelurahan | 100 % | 5 Unit | 1 Tahun | 200,000,000 | Dana Transfer Umum-Dana Alokasi Umum | | Persentase Pemenuhan Perencanaan, Penganggaran dan Evaluasi Kinerja Perangkat Daerah | 100 % | 39,000,000 |
| 3 | 2 6 | 0 2 | | | PROGRAM PENINGKATAN DAYA TARIK DESTINASI PARIWISATA | | | | | | | | 722,000,000 | | | | | 10,629,279,798 |
| 3 | **2 6** | **0 2** | **2. 01** | | **Pengelolaan Daya Tarik Wisata Kabupaten/Kota** | | | | | | | | **5,000,000** | | | | | **9,000,000** |
| 3 | 2 6 | 0 2 | 2.0 1 | 0 2 | Perencanaan Pengembangan Daya Tarik Wisata Kabupaten/Kota | Peningkatan Jumlah dan Varian Obyek Wisata | Jumlah Profil Obyek Wisata | Cakupan Pengelolaan Daya Tarik Wisata Kabupaten/Kota | Kab. Takalar, Semua Kecamatan, Semua Kelurahan | 0 | 4 Dokumen | 1 Kegaitan | 5,000,000 | Dana Transfer Umum-Dana Alokasi Umum | | Peningkatan Jumlah dan Varian Obyek Wisata | 0 | 9,000,000 |
| 3 | **2 6** | **0 2** | **2. 03** | | **Pengelolaan Destinasi Pariwisata Kabupaten/Kota** | | | | | | | | **455,000,000** | | | | | **9,437,669,192** |
| 3 | 2 6 | 0 2 | 2.0 3 | 0 3 | Pengembangan Destinasi Pariwisata Kabupaten/Kota | Peningkatan Jumlah dan Varian Obyek Wisata | Jumlah Obyek Wisata Buru | Cakupan Pengelolaan Destinasi Pariwisata Kabupaten/Kota | Kab. Takalar, Semua Kecamatan, Semua Kelurahan | 0 | 1 Tempat | 4 Kegaitan | 5,000,000 | Dana Transfer Umum-Dana Alokasi Umum | | Peningkatan Jumlah dan Varian Obyek Wisata | 0 | 6,118,934,596 |
| 3 | 2 6 | 0 2 | 2.0 3 | 0 4 | Pengadaan/Pemeliharaan/Rehabilitasi Sarana dan Prasarana dalam Pengelolaan Destinasi Pariwisata Kabupaten/Kota | Peningkatan Jumlah dan Varian Obyek Wisata | Jumlah Sarana dan Prasarana Pariwisata | Cakupan Pengelolaan Destinasi Pariwisata Kabupaten/Kota | Kab. Takalar, Semua Kecamatan, Semua Kelurahan | 0 | 2 Unit | 4 Kegaitan | 100,000,000 | Dana Transfer Umum-Dana Alokasi Umum | | Peningkatan Jumlah dan Varian Obyek Wisata | 0 | 2,398,934,596 |
| 3 | 2 6 | 0 2 | 2.0 3 | 0 5 | Monitoring dan Evaluasi Pengelolaan Destinasi Pariwisata Kabupaten/Kota | Peningkatan Jumlah dan Varian Obyek Wisata | Jumlah Laporan Monev | Cakupan Pengelolaan Destinasi Pariwisata Kabupaten/Kota | Kab. Takalar, Semua Kecamatan, Semua Kelurahan | 0 | 5 Dokumen | 4 Kegaitan | 100,000,000 | Dana Transfer Umum-Dana Alokasi Umum | | Peningkatan Jumlah dan Varian Obyek Wisata | 0 | 69,800,000 |
| 3 | 2 6 | 0 2 | 2.0 3 | 0 6 | Pemberdayaan Masyarakat dalam Pengelolaan Destinasi Pariwisata Kabupaten/Kota | Peningkatan Jumlah dan Varian Obyek Wisata | Jumlah Pelaksanaan Bimtek | Cakupan Pengelolaan Destinasi Pariwisata Kabupaten/Kota | Kab. Takalar, Semua Kecamatan, Semua Kelurahan | 0 | 6 Kegiatan | 4 Kegaitan | 250,000,000 | DAK Non Fisik - BOP Museum dan Taman Budaya - Taman Budaya | | Peningkatan Jumlah dan Varian Obyek Wisata | 0 | 850,000,000 |
| 3 | **2 6** | **0 2** | **2. 04** | | **Penetapan Tanda Daftar Usaha Pariwisata Daerah Kabupaten/Kota** | | | | | | | | **262,000,000** | | | | | **1,182,610,606** |
| 3 | 2 6 | 0 2 | 2.0 4 | 0 1 | Penyediaan Layanan Pendaftaran Usaha Pariwisata Kabupaten/Kota | Peningkatan Jumlah dan Varian Obyek Wisata | Jumlah Pendaftaran Usaha Pariwisata | Cakupan Penetapan Tanda Daftar Usaha Pariwisata Daerah Kabupaten/Kota | Kab. Takalar, Semua Kecamatan, Semua Kelurahan | 0 | 12 Dokumen | 3 Kegiatan | 6,000,000 | Dana Transfer Umum-Dana Alokasi Umum | | Peningkatan Jumlah dan Varian Obyek Wisata | 0 | 62,620,536 |
| 3 | 2 6 | 0 2 | 2.0 4 | 0 4 | Pembinaan dan Pengawasan Usaha Pariwisata | Peningkatan Jumlah dan Varian Obyek Wisata | Jumlah Pengawasan Usaha Pariwisata | Cakupan Penetapan Tanda Daftar Usaha | Kab. Takalar, Semua Kecamatan, Semua Kelurahan | 0 | 6 Kegiatan | 3 Kegiatan | 6,000,000 | Dana Transfer Umum-Dana Alokasi Umum | | Peningkatan Jumlah dan Varian Obyek Wisata | 0 | 119,990,070 |



## Program dan Kegiatan Perangkat Daerah
## Kabupaten Takalar
## Tahun 2022

**Unit Organisasi : 2.19.3.26.0.00.17.0000 Dinas Pariwisata, Pemuda Dan Olahraga**

**Sub Unit Organisasi : 2.19.3.26.0.00.17.0000 Dinas Pariwisata, Pemuda Dan Olahraga**

| Kode | | | | | Urusan/ Bidang Urusan/ Program/ Kegiatan/ Sub Kegiatan | Indikator Kinerja | | | Rencana Tahun 2022 | | | | | | Catatan Penting | Prakiraan Maju Rencana Tahun 2023 | | |
|---|---|---|---|---|---|---|---|---|---|---|---|---|---|---|---|---|---|---|
| | | | | | | Program | Keluaran Sub Kegiatan | Hasil Kegiatan | Lokasi Output Kegiatan | Target Capaian Kinerja Program | Target Capaian Kinerja Keluaran Sub Kegiatan | Target Capaian Kinerja Hasil Kegiatan | Pagu Indikatif (Rp.) | Sumber Dana | | Target Capaian Kinerja Tolok Ukur | Target Capaian Kinerja Target | Kebutuhan Dana/ Pagu Indikatif (Rp.) |
| | | | | | | | | Pariwisata Daerah Kabupaten/Kota | | | | | | | | | | |
| 3 | 6 | 2 | 0 | 2.04 | 0 | Fasilitasi Standarisasi Industri dan Usaha Pariwisata | Peningkatan Jumlah dan Varian Obyek Wisata | Jumlah Peningkatan PAD Sektor Pajak Usaha Pariwisata | Cakupan Penetapan Tanda Daftar Usaha Pariwisata Daerah Kabupaten/Kota | Kab. Takalar, Semua Kecamatan, Semua Kelurahan | 0 | 12 Bulan | 3 Kegiatan | 250,000,000 | Pendapatan Pajak Daerah | | Peningkatan Jumlah dan Varian Obyek Wisata | 0 | 1,000,000,00 0 |
| 3 | 6 | 2 | 0 | | | PROGRAM PEMASARAN PARIWISATA | | | | | | | 10,000,000 | | | | | 175,000,000 |
| 3 | **6** | **2** | **0** | **2.** | | **Pemasaran Pariwisata Dalam dan Luar Negeri Daya Tarik, Destinasi dan Kawasan Strategis Pariwisata Kabupaten/Kota** | | | | | | | **10,000,000** | | | | | **175,000,000** |
| 3 | 6 | 2 | 0 | 2.01 | 0 | Penguatan Promosi melalui Media Cetak, Elektronik, dan Media Lainnya Baik Dalam dan Luar Negeri | Cakupan Promosi Pariwisata | Jumlah Audio Visual Destinasi Pariwisata Jumlah Pelaksanaan Kegiatan yang Bertujuan Meningkatkan Jumlah Kunjungan Wisata | Cakupan Pemasaran Pariwisata Dalam dan Luar Negeri Daya Tarik, Destinasi dan Kawasan Strategis Pariwisata Kabupaten/Kota | Kab. Takalar, Semua Kecamatan, Semua Kelurahan | 90 % | 1 Dokumen 1 Kegiatan | 2 Kegiatan | 5,000,000 | Dana Transfer Umum-Dana Alokasi Umum | | Cakupan Promosi Pariwisata | 90 % | 100,000,000 |
| 3 | 6 | 2 | 0 | 2.01 | 0 | Fasilitasi Kegiatan Pemasaran Pariwisata Baik Dalam dan Luar Negeri Pariwisata Kabupaten/Kota | Cakupan Promosi Pariwisata | Jumlah Lokakarya yang diadakan | Cakupan Pemasaran Pariwisata Dalam dan Luar Negeri Daya Tarik, Destinasi dan Kawasan Strategis Pariwisata Kabupaten/Kota | Kab. Takalar, Semua Kecamatan, Semua Kelurahan | 90 % | 1 Kegiatan | 2 Kegiatan | 5,000,000 | Dana Transfer Umum-Dana Alokasi Umum | | Cakupan Promosi Pariwisata | 90 % | 75,000,000 |
| 3 | 6 | 2 | 0 | | | PROGRAM PENGEMBANGAN EKONOMI KREATIF MELALUI PEMANFAATAN DAN PERLINDUNGAN HAK KEKAYAAN INTELEKTUAL | | | | | | | 2,000,000 | | | | | 300,000,000 |
| 3 | **6** | **2** | **0** | **2.** | | **Penyediaan Prasarana (Zona Kreatif/Ruang Kreatif/Kota Kreatif) sebagai Ruang Berekspresi, Berpromosi dan Berinteraksi bagi Insan Kreatif di Daerah Kabupaten/Kota** | | | | | | | **2,000,000** | | | | | **300,000,000** |
| 3 | 6 | 2 | 0 | 2.01 | 0 | Pengembangan dan Revitalisasi Prasarana Kota Kreatif | Persentasi. .... | Jumlah Pelaksanaan Sosialisasi | Cakupan Persentase Penyediaan prasarana pemuda kreatif | Kab. Takalar, Semua Kecamatan, Semua Kelurahan | 0 | 1 Kegaitan | 1 Kegiatan | 2,000,000 | Dana Transfer Umum-Dana Alokasi Umum | | Persentasi. .... | 0 | 300,000,000 |
| 3 | 6 | 2 | 0 | | | PROGRAM PENGEMBANGAN SUMBER DAYA PARIWISATA DAN EKONOMI KREATIF | | | | | | | 245,777,387 | | | | | 1,149,981,16 0 |
| 3 | **6** | **2** | **0** | **2.** | | **Pelaksanaan Peningkatan Kapasitas Sumber Daya Manusia Pariwisata dan Ekonomi Kreatif Tingkat Dasar** | | | | | | | **245,777,38 7** | | | | | **1,149,981,16 0** |
| 3 | 6 | 2 | 0 | 2.01 | 0 | Pengembangan Kompetensi SDM Pariwisata dan Ekonomi Kreatif Tingkat Dasar | Pembinaan Usaha Pariwisata | Jumlah Kelompok/Peroranga n Ekonomi Kreatif Dalam Kecamatan Jumlah Pelaksanaan | Cakupan Pelaksanaan Peningkatan Kapasitas Sumber Daya Manusia | Kab. Takalar, Semua Kecamatan, Semua Kelurahan | 0 | 10 Kecamatan 1 Kegiatan 1 Kegiatan 10 Dokumen | 5 Kegiatan | 200,000,000 | Dana Transfer Umum-Dana Alokasi Umum | | Pembinaan Usaha Pariwisata | 0 | 700,000,000 |



**Program dan Kegiatan Perangkat Daerah**
**Kabupaten Takalar**
**Tahun 2022**

**Unit Organisasi : 2.19.3.26.0.00.17.0000 Dinas Pariwisata, Pemuda Dan Olahraga**
**Sub Unit Organisasi : 2.19.3.26.0.00.17.0000 Dinas Pariwisata, Pemuda Dan Olahraga**

| Kode | Urusan/ Bidang Urusan/ Program/ Kegiatan/ Sub Kegiatan | Indikator Kinerja | | | Rencana Tahun 2022 | | | | | | Catatan Penting | Prakiraan Maju Rencana Tahun 2023 | | |
|---|---|---|---|---|---|---|---|---|---|---|---|---|---|---|
| | | Program | Keluaran Sub Kegiatan | Hasil Kegiatan | Lokasi Output Kegiatan | Target Capaian Kinerja | | | Pagu Indikatif (Rp.) | Sumber Dana | | Target Capaian Kinerja | | Kebutuhan Dana/ Pagu Indikatif (Rp.) |
| | | | | | | Program | Keluaran Sub Kegiatan | Hasil Kegiatan | | | | Tolok Ukur | Target | |
| | | | Kegiatan Pengembangan SDM Jumlah Pelaksanaan Pelatihan SDM Jumlah SDM Pemasaran Kepariwisataan | Pariwisata dan Ekonomi Kreatif Tingkat Dasar | | | | | | | | | | |
| 2.19.3.26.0.00.17.0000.2.6.2.5.01.2.0.1.04.0 | Sertifikasi Kompetensi Bagi Tenaga Kerja bidang Pariwisata | Pembinaan Usaha Pariwisata | Jumlah sertifikat | Cakupan Pelaksanaan Peningkatan Kapasitas Sumber Daya Manusia Pariwisata dan Ekonomi Kreatif Tingkat Dasar | Kab. Takalar, Semua Kecamatan, Semua Kelurahan | 0 | 6 Orang | 5 Kegiatan | 4,000,000 | Dana Transfer Umum-Dana Alokasi Umum | | Pembinaan Usaha Pariwisata | 0 | 100,000,000 |
| 2.19.3.26.0.00.17.0000.2.6.2.5.01.2.0.1.05.0 | Fasilitasi Proses Kreasi, Produksi, Distribusi Konsumsi dan Konservasi Ekonomi Kreatif | Pembinaan Usaha Pariwisata | Jumlah yg difasilitasi | Cakupan Pelaksanaan Peningkatan Kapasitas Sumber Daya Manusia Pariwisata dan Ekonomi Kreatif Tingkat Dasar | Kab. Takalar, Semua Kecamatan, Semua Kelurahan | 0 | 1 Usaha | 5 Kegiatan | 5,000,000 | Dana Transfer Umum-Dana Alokasi Umum | | Pembinaan Usaha Pariwisata | 0 | 100,000,000 |
| 2.19.3.26.0.00.17.0000.2.6.2.5.01.2.0.1.06.0 | Fasilitasi Pengembangan Kompetensi Sumber Daya Manusia Ekonomi Kreatif | Pembinaan Usaha Pariwisata | Jumlah Kelompok Ekonomi Kreatif yang dibina setiap Kecamatan Jumlah Peserta Kegiatan Pelatihan Peningkatan Kapasitas SDM Ekraf | Cakupan Pelaksanaan Peningkatan Kapasitas Sumber Daya Manusia Pariwisata dan Ekonomi Kreatif Tingkat Dasar | Kab. Takalar, Semua Kecamatan, Semua Kelurahan | 0 | 10 Kecamatan 10 Orang | 5 Kegiatan | 16,777,387 | Dana Transfer Umum-Dana Alokasi Umum | | Pembinaan Usaha Pariwisata | 0 | 130,000,000 |
| 2.19.3.26.0.00.17.0000.2.6.2.5.01.2.0.1.07.0 | Monitoring dan Evaluasi Pengembangan Sumber Daya Pariwisata dan Ekonomi Kreatif | Pembinaan Usaha Pariwisata | Frekuensi pelaksanaan Monitoring Pengembangan Pariwisata dan Ekonomi Kreatif | Cakupan Pelaksanaan Peningkatan Kapasitas Sumber Daya Manusia Pariwisata dan Ekonomi Kreatif Tingkat Dasar | Kab. Takalar, Semua Kecamatan, Semua Kelurahan | 0 | 12 Bulan | 5 Kegiatan | 20,000,000 | Dana Transfer Umum-Dana Alokasi Umum | | Pembinaan Usaha Pariwisata | 0 | 119,981,160 |
| TOTAL | | | | | | | | | 7,420,526,559 | | | | | 23,728,972,025 |



## Program dan Kegiatan Perangkat Daerah
## Kabupaten Takalar
## Tahun 2022

**Unit Organisasi : 2.23.2.24.0.00.18.0000 Dinas Perpustakaan Dan Kearsipan**

**Sub Unit Organisasi : 2.23.2.24.0.00.18.0000 Dinas Perpustakaan Dan Kearsipan**

| Kode | Urusan/ Bidang Urusan/ Program/ Kegiatan/ Sub Kegiatan | Indikator Kinerja | | | Rencana Tahun 2022 | | | | | | Catatan Penting | Prakiraan Maju Rencana Tahun 2023 | | |
|---|---|---|---|---|---|---|---|---|---|---|---|---|---|---|
| | | Capaian Program | Keluaran Sub Kegiatan | Hasil Kegiatan | Lokasi Output Kegiatan | Target Capaian Kinerja: Program | Keluaran Sub Kegiatan | Hasil Kegiatan | Pagu Indikatif (Rp.) | Sumber Dana | | Target Capaian Kinerja: Tolok Ukur | Target | Kebutuhan Dana/ Pagu Indikatif (Rp.) |
| 2 | URUSAN PEMERINTAHAN WAJIB YANG TIDAK BERKAITAN DENGAN PELAYANAN DASAR | | | | | | | | | | | | | |
| 2 3 2 | URUSAN PEMERINTAHAN BIDANG PERPUSTAKAAN | | | | | | | | 3,544,182,346 | | | | | 5,163,015,000 |
| 2 3 2 1 0 | PROGRAM PENUNJANG URUSAN PEMERINTAHAN DAERAH KABUPATEN/KOTA | | | | | | | | 3,193,443,136 | | | | | 4,555,515,000 |
| **2 3 2 1 0 1 2.0** | **Perencanaan, Penganggaran, dan Evaluasi Kinerja Perangkat Daerah** | | | | | | | | **20,000,000** | | | | | **20,000,000** |
| 2 3 2 1 0 1 2.0 1 0 | Penyusunan Dokumen Perencanaan Perangkat Daerah | PERSENTASE KETERPENUHAN DUKUNGAN PENYELENGGARAAN PELAYANAN ADMINISTRASI PERKANTORAN | Jumlah Dokumen Renstra dan Rencana Kerja (Renja) | Jumlah Dokumen Perencanaan dan Evaluasi | Kab. Takalar, Pattallassang, Kalabbirang | 100 % | 6 dokumen | 40 Dokumen | 3,000,000 | Dana Transfer Umum-Dana Alokasi Umum | | PERSENTASE KETERPENUHAN DUKUNGAN PENYELENGGARAAN PELAYANAN ADMINISTRASI PERKANTORAN | 100 % | 3,000,000 |
| 2 3 2 1 0 1 2.0 2 0 | Koordinasi dan Penyusunan Dokumen RKA-SKPD | PERSENTASE KETERPENUHAN DUKUNGAN PENYELENGGARAAN PELAYANAN ADMINISTRASI PERKANTORAN | Jumlah Dokumen RKA-SKPD | Jumlah Dokumen Perencanaan dan Evaluasi | Kab. Takalar, Pattallassang, Kalabbirang | 100 % | 6 dokumen | 40 Dokumen | 3,000,000 | Dana Transfer Umum-Dana Alokasi Umum | | PERSENTASE KETERPENUHAN DUKUNGAN PENYELENGGARAAN PELAYANAN ADMINISTRASI PERKANTORAN | 100 % | 3,000,000 |
| 2 3 2 1 0 1 2.0 3 0 | Koordinasi dan Penyusunan Dokumen Perubahan RKA-SKPD | PERSENTASE KETERPENUHAN DUKUNGAN PENYELENGGARAAN PELAYANAN ADMINISTRASI PERKANTORAN | Jumlah Dokumen Perubahan RKA-SKPD | Jumlah Dokumen Perencanaan dan Evaluasi | Kab. Takalar, Pattallassang, Kalabbirang | 100 % | 6 dokumen | 40 Dokumen | 3,000,000 | Dana Transfer Umum-Dana Alokasi Umum | | PERSENTASE KETERPENUHAN DUKUNGAN PENYELENGGARAAN PELAYANAN ADMINISTRASI PERKANTORAN | 100 % | 3,000,000 |
| 2 3 2 1 0 1 2.0 4 0 | Koordinasi dan Penyusunan DPA-SKPD | PERSENTASE KETERPENUHAN DUKUNGAN PENYELENGGARAAN PELAYANAN ADMINISTRASI PERKANTORAN | Jumlah Dokumen DPA-SKPD | Jumlah Dokumen Perencanaan dan Evaluasi | Kab. Takalar, Pattallassang, Kalabbirang | 100 % | 6 dokumen | 40 Dokumen | 3,000,000 | Dana Transfer Umum-Dana Alokasi Umum | | PERSENTASE KETERPENUHAN DUKUNGAN PENYELENGGARAAN PELAYANAN ADMINISTRASI PERKANTORAN | 100 % | 3,000,000 |
| 2 3 2 1 0 1 2.0 5 0 | Koordinasi dan Penyusunan Perubahan DPA-SKPD | PERSENTASE KETERPENUHAN DUKUNGAN PENYELENGGARAAN PELAYANAN ADMINISTRASI PERKANTORAN | dokumen perubahan DPA-SKPD | Jumlah Dokumen Perencanaan dan Evaluasi | Kab. Takalar, Pattallassang, Kalabbirang | 100 % | 6 dokumen | 40 Dokumen | 3,000,000 | Dana Transfer Umum-Dana Alokasi Umum | | PERSENTASE KETERPENUHAN DUKUNGAN PENYELENGGARAAN PELAYANAN ADMINISTRASI PERKANTORAN | 100 % | 3,000,000 |
| 2 3 2 1 0 1 2.0 6 0 | Koordinasi dan Penyusunan Laporan Capaian Kinerja dan Ikhtisar Realisasi Kinerja SKPD | PERSENTASE KETERPENUHAN DUKUNGAN PENYELENGGARAAN | Jumlah Dokumen Lkj | Jumlah Dokumen Perencanaan dan Evaluasi | Kab. Takalar, Pattallassang, Kalabbirang | 100 % | 6 dokumen | 40 Dokumen | 3,000,000 | Dana Transfer Umum-Dana Alokasi Umum | | PERSENTASE KETERPENUHAN DUKUNGAN PENYELENGGARAAN | 100 % | 3,000,000 |



## Program dan Kegiatan Perangkat Daerah
## Kabupaten Takalar
## Tahun 2022

**Unit Organisasi : 2.23.2.24.0.00.18.0000 Dinas Perpustakaan Dan Kearsipan**

| Kode | | | | | Urusan/ Bidang Urusan/ Program/ Kegiatan/ Sub Kegiatan | Indikator Kinerja | | | Rencana Tahun 2022 | | | | | | Catatan Penting | Prakiraan Maju Rencana Tahun 2023 | | |
|---|---|---|---|---|---|---|---|---|---|---|---|---|---|---|---|---|---|---|
| | | | | | | Capaian Program | Keluaran Sub Kegiatan | Hasil Kegiatan | Lokasi Output Kegiatan | Target Capaian Kinerja | | | | Sumber Dana | | Target Capaian Kinerja | | Kebutuhan Dana/ Pagu Indikatif (Rp.) |
| | | | | | | | | | | Program | Keluaran Sub Kegiatan | Hasil Kegiatan | Pagu Indikatif (Rp.) | | | Tolok Ukur | Target | |
| | | | | | PELAYANAN ADMINISTRASI PERKANTORAN | | | | | | | | | | | PELAYANAN ADMINISTRASI PERKANTORAN | | |
| 2 | 3 2 | 1 0 | 1 2.0 | 7 0 | Evaluasi Kinerja Perangkat Daerah | PERSENTASE KETERPENUHAN DUKUNGAN PENYELENGGARAAN PELAYANAN ADMINISTRASI PERKANTORAN | | Jumlah Dokumen Perencanaan dan Evaluasi | Kab. Takalar, Pattallassang, Kalabbirang | 100 % | | Dokumen 40 | 2,000,000 | Dana Transfer Umum-Dana Alokasi Umum Dana Transfer Umum-Dana Alokasi Umum | | PERSENTASE KETERPENUHAN DUKUNGAN PENYELENGGARAAN PELAYANAN ADMINISTRASI PERKANTORAN | % 100 | 2,000,000 |
| **2** | **3 2** | **1 0** | **2 2.0** | | **Administrasi Keuangan Perangkat Daerah** | | | | | | | | **2,593,663,136** | | | | | **3,709,915,000** |
| 2 | 3 2 | 1 0 | 2 2.0 | 1 0 | Penyediaan Gaji dan Tunjangan ASN | PERSENTASE KETERPENUHAN DUKUNGAN PENYELENGGARAAN PELAYANAN ADMINISTRASI PERKANTORAN | Jumlah ASN Yang menerima gaji dan tunjangan Jumlah ASN yang menerima Tambahan Penghasilan Berdasarkan Beban Kerja Jumlah ASN yang menerima Tambahan Penghasilan Berdasarkan Obyektif Lainnya | Persentase Realisasi DPK | Kab. Takalar, Pattallassang, Kalabbirang | 100 % | | 27 Orang 27 Orang 13 Orang | % 100 | 2,545,663,136 | Dana Transfer Umum-Dana Alokasi Umum | | PERSENTASE KETERPENUHAN DUKUNGAN PENYELENGGARAAN PELAYANAN ADMINISTRASI PERKANTORAN | % 100 | 3,661,515,000 |
| 2 | 3 2 | 1 0 | 2 2.0 | 2 0 | Penyediaan Administrasi Pelaksanaan Tugas ASN | PERSENTASE KETERPENUHAN DUKUNGAN PENYELENGGARAAN PELAYANAN ADMINISTRASI PERKANTORAN | Persentase ATK yang tersedia | Persentase Realisasi DPK | Kab. Takalar, Pattallassang, Kalabbirang | 100 % | | 12 bulan | % 100 | 28,000,000 | Dana Transfer Umum-Dana Alokasi Umum | | PERSENTASE KETERPENUHAN DUKUNGAN PENYELENGGARAAN PELAYANAN ADMINISTRASI PERKANTORAN | % 100 | 28,000,000 |
| 2 | 3 2 | 1 0 | 2 2.0 | 4 0 | Koordinasi dan Pelaksanaan Akuntansi SKPD | PERSENTASE KETERPENUHAN DUKUNGAN PENYELENGGARAAN PELAYANAN ADMINISTRASI PERKANTORAN | Jumlah Koordinasi Jumlah Tenaga Jasa Akuntansi SKPD | Persentase Realisasi DPK | Kab. Takalar, Pattallassang, Kalabbirang | 100 % | | 5 kali 1 Orang | % 100 | 10,000,000 | Dana Transfer Umum-Dana Alokasi Umum | | PERSENTASE KETERPENUHAN DUKUNGAN PENYELENGGARAAN PELAYANAN ADMINISTRASI PERKANTORAN | % 100 | 10,400,000 |
| 2 | 3 2 | 1 0 | 2 2.0 | 5 0 | Koordinasi dan Penyusunan Laporan Keuangan Akhir Tahun SKPD | PERSENTASE KETERPENUHAN DUKUNGAN PENYELENGGARAAN PELAYANAN ADMINISTRASI PERKANTORAN | Jumlah dokumen laporan keuangan akhir tahun (Neraca) | Persentase Realisasi DPK | Kab. Takalar, Pattallassang, Kalabbirang | 100 % | | 6 dokumen | % 100 | 4,000,000 | Dana Transfer Umum-Dana Alokasi Umum | | PERSENTASE KETERPENUHAN DUKUNGAN PENYELENGGARAAN PELAYANAN ADMINISTRASI PERKANTORAN | % 100 | 4,000,000 |



## Program dan Kegiatan Perangkat Daerah
## Kabupaten Takalar
## Tahun 2022

**Unit Organisasi : 2.23.2.24.0.00.18.0000 Dinas Perpustakaan Dan Kearsipan**

**Sub Unit Organisasi : 2.23.2.24.0.00.18.0000 Dinas Perpustakaan Dan Kearsipan**

| Kode | | | | | Urusan/ Bidang Urusan/ Program/ Kegiatan/ Sub Kegiatan | Indikator Kinerja | | | Rencana Tahun 2022 | | | | | | Catatan Penting | Prakiraan Maju Rencana Tahun 2023 | | |
|---|---|---|---|---|---|---|---|---|---|---|---|---|---|---|---|---|---|---|
| | | | | | | Capaian Program | Keluaran Sub Kegiatan | Hasil Kegiatan | Lokasi Output Kegiatan | Target Capaian Kinerja | | | Pagu Indikatif (Rp.) | Sumber Dana | | Target Capaian Kinerja | | Kebutuhan Dana/ Pagu Indikatif (Rp.) |
| | | | | | | | | | | Program | Keluaran Sub Kegiatan | Hasil Kegiatan | | | | Tolok Ukur | Target | |
| 2 | 2 3 | 0 1 | 2.0 2 | 0 7 | Koordinasi dan Penyusunan Laporan Keuangan Bulanan/Triwulanan/Semesteran SKPD | PERSENTASE KETERPENUHAN DUKUNGAN PENYELENGGARAAN PELAYANAN ADMINISTRASI PERKANTORAN | Jumlah Dokumen laporan keuangan semesteran | Persentase Realisasi Keuangan DPK | Kab. Takalar, Pattallassang, Kalabbirang | 100 % | 6 dokumen | 100 % | 3,000,000 | Dana Transfer Umum-Dana Alokasi Umum | | PERSENTASE KETERPENUHAN DUKUNGAN PENYELENGGARAAN PELAYANAN ADMINISTRASI PERKANTORAN | 100 % | 3,000,000 |
| 2 | 2 3 | 0 1 | 2.0 2 | 0 8 | Penyusunan Pelaporan dan Analisis Prognosis Realisasi Anggaran | PERSENTASE KETERPENUHAN DUKUNGAN PENYELENGGARAAN PELAYANAN ADMINISTRASI PERKANTORAN | Jumlah dokumen laporan realisasi anggaran | Persentase Realisasi Keuangan DPK | Kab. Takalar, Pattallassang, Kalabbirang | 100 % | 6 dokumen | 100 % | 3,000,000 | Dana Transfer Umum-Dana Alokasi Umum | | PERSENTASE KETERPENUHAN DUKUNGAN PENYELENGGARAAN PELAYANAN ADMINISTRASI PERKANTORAN | 100 % | 3,000,000 |
| **2** | **2 3** | **0 1** | **2.0 3** | | **Administrasi Barang Milik Daerah pada Perangkat Daerah** | | | | | | | | **8,000,000** | | | | | **8,000,000** |
| 2 | 2 3 | 0 1 | 2.0 3 | 0 1 | Penyusunan Perencanaan Kebutuhan Barang Milik Daerah SKPD | PERSENTASE KETERPENUHAN DUKUNGAN PENYELENGGARAAN PELAYANAN ADMINISTRASI PERKANTORAN | Jumlah Dokumen Perencanaan Kebutuhan Barang Milik Daerah | Persentase Barang Milik Daerah yang dilaporkan | Kab. Takalar, Pattallassang, Kalabbirang | 100 % | 2 Dokumen | 100 % | 2,000,000 | Dana Transfer Umum-Dana Alokasi Umum | | PERSENTASE KETERPENUHAN DUKUNGAN PENYELENGGARAAN PELAYANAN ADMINISTRASI PERKANTORAN | 100 % | 2,000,000 |
| 2 | 2 3 | 0 1 | 2.0 3 | 0 2 | Pengamanan Barang Milik Daerah SKPD | PERSENTASE KETERPENUHAN DUKUNGAN PENYELENGGARAAN PELAYANAN ADMINISTRASI PERKANTORAN | Persentase tingkat keamanan barang milik daerah | Persentase Barang Milik Daerah yang dilaporkan | Kab. Takalar, Pattallassang, Kalabbirang | 100 % | 100 persen | 100 % | 2,000,000 | Dana Transfer Umum-Dana Alokasi Umum | | PERSENTASE KETERPENUHAN DUKUNGAN PENYELENGGARAAN PELAYANAN ADMINISTRASI PERKANTORAN | 100 % | 2,000,000 |
| 2 | 2 3 | 0 1 | 2.0 3 | 0 3 | Koordinasi dan Penilaian Barang Milik Daerah SKPD | PERSENTASE KETERPENUHAN DUKUNGAN PENYELENGGARAAN PELAYANAN ADMINISTRASI PERKANTORAN | Jumlah Koordinasi dan Penilaian Barang Milik Daerah | Persentase Barang Milik Daerah yang dilaporkan | Kab. Takalar, Pattallassang, Kalabbirang | 100 % | 5 kali | 100 % | 2,000,000 | Dana Transfer Umum-Dana Alokasi Umum | | PERSENTASE KETERPENUHAN DUKUNGAN PENYELENGGARAAN PELAYANAN ADMINISTRASI PERKANTORAN | 100 % | 2,000,000 |
| 2 | 2 3 | 0 1 | 2.0 3 | 0 5 | Rekonsiliasi dan Penyusunan Laporan Barang Milik Daerah pada SKPD | PERSENTASE KETERPENUHAN DUKUNGAN PENYELENGGARAAN PELAYANAN ADMINISTRASI PERKANTORAN | Jumlah dokumen laporan barang milik daerah | Persentase Barang Milik Daerah yang dilaporkan | Kab. Takalar, Pattallassang, Kalabbirang | 100 % | 6 Dokumen | 100 % | 2,000,000 | Dana Transfer Umum-Dana Alokasi Umum | | PERSENTASE KETERPENUHAN DUKUNGAN PENYELENGGARAAN PELAYANAN ADMINISTRASI PERKANTORAN | 100 % | 2,000,000 |
| **2** | **2 3** | **0 1** | **2.0 5** | | **Administrasi Kepegawaian Perangkat Daerah** | | | | | | | | **54,000,000** | | | | | **74,000,000** |



## Program dan Kegiatan Perangkat Daerah
## Kabupaten Takalar
## Tahun 2022

**Unit Organisasi : 2.23.2.24.0.00.18.0000 Dinas Perpustakaan Dan Kearsipan**

**Sub Unit Organisasi : 2.23.2.24.0.00.18.0000 Dinas Perpustakaan Dan Kearsipan**

| Kode | | | | | Urusan/ Bidang Urusan/ Program/ Kegiatan/ Sub Kegiatan | Indikator Kinerja | | | Rencana Tahun 2022 | | | | | | Catatan Penting | Prakiraan Maju Rencana Tahun 2023 | | |
|---|---|---|---|---|---|---|---|---|---|---|---|---|---|---|---|---|---|---|
| | | | | | | Capaian Program | Keluaran Sub Kegiatan | Hasil Kegiatan | Lokasi Output Kegiatan | Target Capaian Kinerja | | | Pagu Indikatif (Rp.) | Sumber Dana | | Target Capaian Kinerja | | Kebutuhan Dana/ Pagu Indikatif (Rp.) |
| | | | | | | | | | | Program | Keluaran Sub Kegiatan | Hasil Kegiatan | | | | Tolok Ukur | Target | |
| 2 | 3 2 | 1 0 | 5 2.0 | 1 0 | Peningkatan Sarana dan Prasarana Disiplin Pegawai | PERSENTASE KETERPENUHAN DUKUNGAN PENYELENGGARAAN PELAYANAN ADMINISTRASI PERKANTORAN | Jumlah Unit | Persentase Keterpenuhan Dukungan Penyelenggaraan Pelayanan Administrasi Kepegawaian | Kab. Takalar, Pattallassang, Kalabbirang | 100 % | 1 unit mesin absensi | 100 % | 20,000,000 | Dana Transfer Umum-Dana Alokasi Umum | | PERSENTASE KETERPENUHAN DUKUNGAN PENYELENGGARAAN PELAYANAN ADMINISTRASI PERKANTORAN | 100 % | 20,000,000 |
| 2 | 3 2 | 1 0 | 5 2.0 | 4 0 | Koordinasi dan Pelaksanaan Sistem Informasi Kepegawaian | PERSENTASE KETERPENUHAN DUKUNGAN PENYELENGGARAAN PELAYANAN ADMINISTRASI PERKANTORAN | Jumlah koordinasi | Persentase Keterpenuhan Dukungan Penyelenggaraan Pelayanan Administrasi Kepegawaian | Kab. Takalar, Pattallassang, Kalabbirang | 100 % | 5 kali | 100 % | 2,000,000 | Dana Transfer Umum-Dana Alokasi Umum | | PERSENTASE KETERPENUHAN DUKUNGAN PENYELENGGARAAN PELAYANAN ADMINISTRASI PERKANTORAN | 100 % | 2,000,000 |
| 2 | 3 2 | 1 0 | 5 2.0 | 5 0 | Monitoring, Evaluasi, dan Penilaian Kinerja Pegawai | PERSENTASE KETERPENUHAN DUKUNGAN PENYELENGGARAAN PELAYANAN ADMINISTRASI PERKANTORAN | Jumlah daftar monev dan penilaian SKP pegawai ASN | Persentase Keterpenuhan Dukungan Penyelenggaraan Pelayanan Administrasi Kepegawaian | Kab. Takalar, Pattallassang, Kalabbirang | 100 % | 30 daftar | 100 % | 2,000,000 | Dana Transfer Umum-Dana Alokasi Umum | | PERSENTASE KETERPENUHAN DUKUNGAN PENYELENGGARAAN PELAYANAN ADMINISTRASI PERKANTORAN | 100 % | 2,000,000 |
| 2 | 3 2 | 1 0 | 5 2.0 | 9 0 | Pendidikan dan Pelatihan Pegawai Berdasarkan Tugas dan Fungsi | PERSENTASE KETERPENUHAN DUKUNGAN PENYELENGGARAAN PELAYANAN ADMINISTRASI PERKANTORAN | Jumlah Aparatur Sipil Negara yang mengikuti Diklat | Persentase Keterpenuhan Dukungan Penyelenggaraan Pelayanan Administrasi Kepegawaian | Kab. Takalar, Pattallassang, Kalabbirang | 100 % | 3 Orang | 100 % | 30,000,000 | Dana Transfer Umum-Dana Alokasi Umum | | PERSENTASE KETERPENUHAN DUKUNGAN PENYELENGGARAAN PELAYANAN ADMINISTRASI PERKANTORAN | 100 % | 50,000,000 |
| **2** | **3 2** | **1 0** | **6 2.0** | | **Administrasi Umum Perangkat Daerah** | | | | | | | | **315,780,000** | | | | | **418,800,000** |
| 2 | 3 2 | 1 0 | 6 2.0 | 1 0 | Penyediaan Komponen Instalasi Listrik/Penerangan Bangunan Kantor | PERSENTASE KETERPENUHAN DUKUNGAN PENYELENGGARAAN PELAYANAN ADMINISTRASI PERKANTORAN | Jumlah unit komponen instalasi Listrik | Persentase Keterpenuhan Dukungan Penyelenggaraan Pelayanan Administrasi Perkantoran | Kab. Takalar, Pattallassang, Kalabbirang | 100 % | 3 unit | 100 % | 30,000,000 | Dana Transfer Umum-Dana Alokasi Umum | | PERSENTASE KETERPENUHAN DUKUNGAN PENYELENGGARAAN PELAYANAN ADMINISTRASI PERKANTORAN | 100 % | 50,000,000 |
| 2 | 3 2 | 1 0 | 6 2.0 | 2 0 | Penyediaan Peralatan dan Perlengkapan Kantor | PERSENTASE KETERPENUHAN DUKUNGAN PENYELENGGARAAN PELAYANAN ADMINISTRASI PERKANTORAN | Jumlah Unit Laptop Jumlah Unit Printer | Persentase Keterpenuhan Dukungan Penyelenggaraan Pelayanan Administrasi Perkantoran | Kab. Takalar, Pattallassang, Kalabbirang | 100 % | 3 unit 2 unit | 100 % | 36,000,000 | Dana Transfer Umum-Dana Alokasi Umum | | PERSENTASE KETERPENUHAN DUKUNGAN PENYELENGGARAAN PELAYANAN ADMINISTRASI PERKANTORAN | 100 % | 50,000,000 |
| 2 | 3 2 | 1 0 | 6 2.0 | 3 0 | Penyediaan Peralatan Rumah Tangga | PERSENTASE KETERPENUHAN DUKUNGAN | Jumlah Lusin Piring | Persentase Keterpenuhan Dukungan | Kab. Takalar, | 100 % | 4 lusin 4 lusin | 100 % | 1,200,000 | Dana Transfer Umum-Dana Alokasi Umum | | PERSENTASE KETERPENUHAN DUKUNGAN | 100 % | 1,200,000 |



## Program dan Kegiatan Perangkat Daerah
## Kabupaten Takalar
## Tahun 2022

**Unit Organisasi : 2.23.2.24.0.00.18.0000 Dinas Perpustakaan Dan Kearsipan**

**Sub Unit Organisasi : 2.23.2.24.0.00.18.0000 Dinas Perpustakaan Dan Kearsipan**

| Kode | | | | | Urusan/ Bidang Urusan/ Program/ Kegiatan/ Sub Kegiatan | Indikator Kinerja | | | Rencana Tahun 2022 | | | | | | Catatan Penting | Prakiraan Maju Rencana Tahun 2023 | | |
|---|---|---|---|---|---|---|---|---|---|---|---|---|---|---|---|---|---|---|
| | | | | | | Capaian Program | Keluaran Sub Kegiatan | Hasil Kegiatan | Lokasi Output Kegiatan | Target Capaian Kinerja | | | Pagu Indikatif (Rp.) | Sumber Dana | | Target Capaian Kinerja | | Kebutuhan Dana/ Pagu Indikatif (Rp.) |
| | | | | | | | | | | Program | Keluaran Sub Kegiatan | Hasil Kegiatan | | | | Tolok Ukur | Target | |
| | | | | | | PENYELENGGARAAN PELAYANAN ADMINISTRASI PERKANTORAN | Jumlah Lusin Sendok Makan | Penyelenggaraan Pelayanan Administrasi Perkantoran | Pattallassang, Kalabbirang | | | | | | | PENYELENGGARAAN PELAYANAN ADMINISTRASI PERKANTORAN | | |
| 2 | 3 | 2 | 1 | 0 | 6 2.0 5 0 Penyediaan Barang Cetakan dan Penggandaan | PERSENTASE KETERPENUHAN DUKUNGAN PENYELENGGARAAN PELAYANAN ADMINISTRASI PERKANTORAN | Jumlah barang cetakan yang tersedia<br>Jumlah examplar | Persentase Keterpenuhan Dukungan Penyelenggaraan Pelayanan Administrasi Perkantoran | Kab. Takalar, Pattallassang, Kalabbirang | 100 % | 5 spanduk<br>24 examplar | 100 % | 6,500,000 | Dana Transfer Umum-Dana Alokasi Umum | | PERSENTASE KETERPENUHAN DUKUNGAN PENYELENGGARAAN PELAYANAN ADMINISTRASI PERKANTORAN | 100 % | 10,000,000 |
| 2 | 3 | 2 | 1 | 0 | 6 2.0 6 0 Penyediaan Bahan Bacaan dan Peraturan Perundang-undangan | PERSENTASE KETERPENUHAN DUKUNGAN PENYELENGGARAAN PELAYANAN ADMINISTRASI PERKANTORAN | Jumlah eksamplar | Persentase Keterpenuhan Dukungan Penyelenggaraan Pelayanan Administrasi Perkantoran | Kab. Takalar, Pattallassang, Kalabbirang | 100 % | 720 eksamplar | 100 % | 2,000,000 | Dana Transfer Umum-Dana Alokasi Umum | | PERSENTASE KETERPENUHAN DUKUNGAN PENYELENGGARAAN PELAYANAN ADMINISTRASI PERKANTORAN | 100 % | 3,600,000 |
| 2 | 3 | 2 | 1 | 0 | 6 2.0 9 0 Penyelenggaraan Rapat Koordinasi dan Konsultasi SKPD | PERSENTASE KETERPENUHAN DUKUNGAN PENYELENGGARAAN PELAYANAN ADMINISTRASI PERKANTORAN | Jumlah perjalanan dinas biasa dalam daerah provinsi Sulawesi Selatan<br>Jumlah perjalanan dinas keluar daerah provinsi Sulawesi Selatan (jakarta)<br>Jumlah perjalanan dinas keluar kota dalam daerah provinsi Sulawesi Selatan (makassar) | Persentase Keterpenuhan Dukungan Penyelenggaraan Pelayanan Administrasi Perkantoran | Kab. Takalar, Pattallassang, Kalabbirang | 100 % | 133 kali<br>54 kali<br>24 kali | 100 % | 236,080,000 | Dana Transfer Umum-Dana Alokasi Umum | | PERSENTASE KETERPENUHAN DUKUNGAN PENYELENGGARAAN PELAYANAN ADMINISTRASI PERKANTORAN | 100 % | 300,000,000 |
| 2 | 3 | 2 | 1 | 0 | 6 2.0 0 1 Penatausahaan Arsip Dinamis pada SKPD | PERSENTASE KETERPENUHAN DUKUNGAN PENYELENGGARAAN PELAYANAN ADMINISTRASI PERKANTORAN | Jumlah Daftar Arsip Dinamis Kepegawaian | Persentase Keterpenuhan Dukungan Penyelenggaraan Pelayanan Administrasi Perkantoran | Kab. Takalar, Pattallassang, Kalabbirang | 100 % | 2 Daftar | 100 % | 2,000,000 | Dana Transfer Umum-Dana Alokasi Umum | | PERSENTASE KETERPENUHAN DUKUNGAN PENYELENGGARAAN PELAYANAN ADMINISTRASI PERKANTORAN | 100 % | 2,000,000 |
| 2 | 3 | 2 | 1 | 0 | 6 2.0 1 1 Dukungan Pelaksanaan Sistem Pemerintahan Berbasis Elektronik pada SKPD | PERSENTASE KETERPENUHAN DUKUNGAN PENYELENGGARAAN PELAYANAN ADMINISTRASI PERKANTORAN | Persentase dukungan ASN pada pelaksanaan sistem pemerintahan berbasis elektronik | Persentase Keterpenuhan Dukungan Penyelenggaraan Pelayanan Administrasi Perkantoran | Kab. Takalar, Pattallassang, Kalabbirang | 100 % | 100 persen | 100 % | 2,000,000 | Dana Transfer Umum-Dana Alokasi Umum | | PERSENTASE KETERPENUHAN DUKUNGAN PENYELENGGARAAN PELAYANAN ADMINISTRASI PERKANTORAN | 100 % | 2,000,000 |
| **2** | **3** | **2** | **1** | **0** | **7 2.0** | **Pengadaan Barang Milik Daerah Penunjang Urusan Pemerintah Daerah** | | | | | | | **29,000,000** | | | | | **35,000,000** |



## Program dan Kegiatan Perangkat Daerah
## Kabupaten Takalar
## Tahun 2022

**Unit Organisasi : 2.23.2.24.0.00.18.0000 Dinas Perpustakaan Dan Kearsipan**

| Kode | | | | | Urusan/ Bidang Urusan/ Program/ Kegiatan/ Sub Kegiatan | Indikator Kinerja | | | Rencana Tahun 2022 | | | | | | Catatan Penting | Prakiraan Maju Rencana Tahun 2023 | | |
|---|---|---|---|---|---|---|---|---|---|---|---|---|---|---|---|---|---|---|
| | | | | | | Capaian Program | Keluaran Sub Kegiatan | Hasil Kegiatan | Lokasi Output Kegiatan | Target Capaian Kinerja | | | | Pagu Indikatif (Rp.) | Sumber Dana | | Target Capaian Kinerja | | Kebutuhan Dana/ Pagu Indikatif (Rp.) |
| | | | | | | | | | | Program | Keluaran Sub Kegiatan | Hasil Kegiatan | | | | | Tolok Ukur | Target | |
| 2 | 3 2 | 1 0 | 7 2.0 | 5 0 | Pengadaan Mebel | PERSENTASE KETERPENUHAN DUKUNGAN PENYELENGGARAAN PELAYANAN ADMINISTRASI PERKANTORAN | Jumlah Unit | Jumlah Unit Barang Milik Daerah yang diadakan | Kab. Takalar, Pattallassang, Kalabbirang | 100 % | 3 buah meja | 8 Buah | 9,000,000 | Dana Transfer Umum-Dana Alokasi Umum | | PERSENTASE KETERPENUHAN DUKUNGAN PENYELENGGARAAN PELAYANAN ADMINISTRASI PERKANTORAN | 100 % | 15,000,000 |
| 2 | 3 2 | 1 0 | 7 2.0 | 0 1 | Pengadaan Sarana dan Prasarana Gedung Kantor atau Bangunan Lainnya | PERSENTASE KETERPENUHAN DUKUNGAN PENYELENGGARAAN PELAYANAN ADMINISTRASI PERKANTORAN | Jumlah unit | Jumlah Unit Barang Milik Daerah yang diadakan | Kab. Takalar, Pattallassang, Kalabbirang | 100 % | 3 unit AC | 8 Buah | 20,000,000 | Dana Transfer Umum-Dana Alokasi Umum | | PERSENTASE KETERPENUHAN DUKUNGAN PENYELENGGARAAN PELAYANAN ADMINISTRASI PERKANTORAN | 100 % | 20,000,000 |
| **2** | **3 2** | **1 0** | **8 2.0** | | **Penyediaan Jasa Penunjang Urusan Pemerintahan Daerah** | | | | | | | | **112,600,000** | | | | | **126,000,000** |
| 2 | 3 2 | 1 0 | 8 2.0 | 1 0 | Penyediaan Jasa Surat Menyurat | PERSENTASE KETERPENUHAN DUKUNGAN PENYELENGGARAAN PELAYANAN ADMINISTRASI PERKANTORAN | Jumlah surat masuk dan surat keluar | Jumlah Jasa yang tersedia | Kab. Takalar, Pattallassang, Kalabbirang | 100 % | 600 surat | 3 Jasa | 2,000,000 | Dana Transfer Umum-Dana Alokasi Umum | | PERSENTASE KETERPENUHAN DUKUNGAN PENYELENGGARAAN PELAYANAN ADMINISTRASI PERKANTORAN | 100 % | 2,000,000 |
| 2 | 3 2 | 1 0 | 8 2.0 | 2 0 | Penyediaan Jasa Komunikasi, Sumber Daya Air dan Listrik | PERSENTASE KETERPENUHAN DUKUNGAN PENYELENGGARAAN PELAYANAN ADMINISTRASI PERKANTORAN | Jumlah bulan pemakaian telepon, sumber daya air dan listrik | Jumlah Jasa yang tersedia | Kab. Takalar, Pattallassang, Kalabbirang Kab. Takalar, Pattallassang, Kalabbirang | 100 % | 12 bulan | 3 Jasa | 35,000,000 | Dana Transfer Umum-Dana Alokasi Umum Dana Transfer Umum-Dana Alokasi Umum | | PERSENTASE KETERPENUHAN DUKUNGAN PENYELENGGARAAN PELAYANAN ADMINISTRASI PERKANTORAN | 100 % | 40,000,000 |
| 2 | 3 2 | 1 0 | 8 2.0 | 4 0 | Penyediaan Jasa Pelayanan Umum Kantor | PERSENTASE KETERPENUHAN DUKUNGAN PENYELENGGARAAN PELAYANAN ADMINISTRASI PERKANTORAN | Jumlah tenaga jasa pelayanan umum kantor | Jumlah Jasa yang tersedia | Kab. Takalar, Pattallassang, Kalabbirang | 100 % | 9 Orang | 3 Jasa | 75,600,000 | Dana Transfer Umum-Dana Alokasi Umum | | PERSENTASE KETERPENUHAN DUKUNGAN PENYELENGGARAAN PELAYANAN ADMINISTRASI PERKANTORAN | 100 % | 84,000,000 |
| **2** | **3 2** | **1 0** | **9 2.0** | | **Pemeliharaan Barang Milik Daerah Penunjang Urusan Pemerintahan Daerah** | | | | | | | | **60,400,000** | | | | | **163,800,000** |
| 2 | 3 2 | 1 0 | 9 2.0 | 1 0 | Penyediaan Jasa Pemeliharaan, Biaya Pemeliharaan dan Pajak Kendaraan Perorangan Dinas atau Kendaraan Dinas Jabatan | PERSENTASE KETERPENUHAN DUKUNGAN PENYELENGGARAAN PELAYANAN ADMINISTRASI PERKANTORAN | Jumlah kendaraan Dinas Jabatan yang dipelihara | Persentase Jumlah Barang Milik Daerah yang dipelihara | Kab. Takalar, Pattallassang, Kalabbirang | 100 % | 3 unit | 100 % | 10,000,000 | Dana Transfer Umum-Dana Alokasi Umum | | PERSENTASE KETERPENUHAN DUKUNGAN PENYELENGGARAAN PELAYANAN ADMINISTRASI PERKANTORAN | 100 % | 30,000,000 |



## Program dan Kegiatan Perangkat Daerah
## Kabupaten Takalar
## Tahun 2022

**Unit Organisasi : 2.23.2.24.0.00.18.0000 Dinas Perpustakaan Dan Kearsipan**

| Kode | | | | | Urusan/ Bidang Urusan/ Program/ Kegiatan/ Sub Kegiatan | Indikator Kinerja | | | Rencana Tahun 2022 | | | | | | Catatan Penting | Prakiraan Maju Rencana Tahun 2023 | | |
|---|---|---|---|---|---|---|---|---|---|---|---|---|---|---|---|---|---|---|
| | | | | | | Capaian Program | Keluaran Sub Kegiatan | Hasil Kegiatan | Lokasi Output Kegiatan | Target Capaian Kinerja | | | Pagu Indikatif (Rp.) | Sumber Dana | | Target Capaian Kinerja | | Kebutuhan Dana/ Pagu Indikatif (Rp.) |
| | | | | | | | | | | Program | Keluaran Sub Kegiatan | Hasil Kegiatan | | | | Tolok Ukur | Target | |
| 2 | 2 3 | 0 1 | 2.0 9 | 0 2 | Penyediaan Jasa Pemeliharaan, Biaya Pemeliharaan, Pajak, dan Perizinan Kendaraan Dinas Operasional atau Lapangan | PERSENTASE KETERPENUHAN DUKUNGAN PENYELENGGARAAN PELAYANAN ADMINISTRASI PERKANTORAN | kendaraan Dinas operasional yang dipelihara | Persentase Jumlah Barang Milik Daerah yang dipelihara | Kab. Takalar, Pattallassang, Kalabbirang | 100 % | 5 unit | 100 % | 40,000,000 | Dana Transfer Umum-Dana Alokasi Umum | | PERSENTASE KETERPENUHAN DUKUNGAN PENYELENGGARAAN PELAYANAN ADMINISTRASI PERKANTORAN | 100 % | 115,000,000 |
| 2 | 2 3 | 0 1 | 2.0 9 | 0 9 | Pemeliharaan/Rehabilitasi Gedung Kantor dan Bangunan Lainnya | PERSENTASE KETERPENUHAN DUKUNGAN PENYELENGGARAAN PELAYANAN ADMINISTRASI PERKANTORAN | Jumlah peralatan kebersihan kantor Jumlah Tenaga Jasa Kebersihan Kantor | Persentase Jumlah Barang Milik Daerah yang dipelihara | Kab. Takalar, Pattallassang, Kalabbirang | 100 % | 1 set alat kebersihan 1 Orang | 100 % | 10,400,000 | Dana Transfer Umum-Dana Alokasi Umum | | PERSENTASE KETERPENUHAN DUKUNGAN PENYELENGGARAAN PELAYANAN ADMINISTRASI PERKANTORAN | 100 % | 18,800,000 |
| 2 | 2 3 | 0 2 | | | PROGRAM PEMBINAAN PERPUSTAKAAN | | | | | | | | 345,739,210 | | | | | 565,000,000 |
| **2** | **2 3** | **0 2** | **2.0 1** | | **Pengelolaan Perpustakaan Tingkat Daerah Kabupaten/Kota** | | | | | | | | **255,739,210** | | | | | **470,000,000** |
| 2 | 2 3 | 0 2 | 2.0 1 | 0 1 | Pengembangan dan Pemeliharaan Layanan Perpustakaan Elektronik | PERSENTASE JUMLAH PERPUSTAKAAN YANG DIBINA | Jumlah buku yang diberi barcode Jumlah Judul buku yang di input kedalam aplikasi digitalisasi perpustakaan | Persentase Jumlah Perpustakaan yang dikelola | Kab. Takalar, Pattallassang, Kalabbirang | 100 % | 500 eksamplar 2400 judul | 100 % | 10,000,000 | Dana Transfer Umum-Dana Alokasi Umum | | PERSENTASE JUMLAH PERPUSTAKAAN YANG DIBINA | 100 % | 30,000,000 |
| 2 | 2 3 | 0 2 | 2.0 1 | 0 2 | Pengembangan Perpustakaan di Tingkat Daerah Kabupaten/Kota | PERSENTASE JUMLAH PERPUSTAKAAN YANG DIBINA | Jumlah Perpustakaan desa/kelurahan yang telah dikembangkan | Persentase Jumlah Perpustakaan yang dikelola | Kab. Takalar, Pattallassang, Kalabbirang | 100 % | 20 desa/kelurahan | 100 % | 5,000,000 | Dana Transfer Umum-Dana Alokasi Umum | | PERSENTASE JUMLAH PERPUSTAKAAN YANG DIBINA | 100 % | 20,000,000 |
| 2 | 2 3 | 0 2 | 2.0 1 | 0 4 | Pembinaan Perpustakaan pada Satuan Pendidikan Dasar di Seluruh Wilayah Kabupaten/Kota sesuai dengan Standar Nasional Perpustakaan | PERSENTASE JUMLAH PERPUSTAKAAN YANG DIBINA | Jumlah perpustakaan SD yang telah dibina | Persentase Jumlah Perpustakaan yang dikelola | Kab. Takalar, Pattallassang, Kalabbirang | 100 % | 20 Sekolah | 100 % | 10,000,000 | Dana Transfer Umum-Dana Alokasi Umum | | PERSENTASE JUMLAH PERPUSTAKAAN YANG DIBINA | 100 % | 10,000,000 |
| 2 | 2 3 | 0 2 | 2.0 1 | 0 5 | Pembinaan Perpustakaan Khusus Tingkat Kabupaten/Kota | PERSENTASE JUMLAH PERPUSTAKAAN YANG DIBINA | Jumlah Rumah Pintar yang Tersedia di Kab. Takalar Pertahun | Persentase Jumlah Perpustakaan yang dikelola | Kab. Takalar, Pattallassang, Kalabbirang | 100 % | 1 Rumah Pintar | 100 % | 35,739,210 | Dana Transfer Umum-Dana Alokasi Umum | | PERSENTASE JUMLAH PERPUSTAKAAN YANG DIBINA | 100 % | 30,000,000 |
| 2 | 2 3 | 0 2 | 2.0 1 | 0 6 | Peningkatan Kapasitas Tenaga Perpustakaan dan Pustakawan Tingkat Daerah Kabupaten/Kota | PERSENTASE JUMLAH PERPUSTAKAAN YANG DIBINA | Jumlah Peserta Bimbingan Teknis Pengelolaan Perpustakaan Jumlah Tenaga Pustakawan dan Tenaga Teknis yang memiliki sertifikat | Persentase Jumlah Perpustakaan yang dikelola | Kab. Takalar, Pattallassang, Kalabbirang | 100 % | 50 Orang 102 Orang | 100 % | 80,000,000 | Dana Transfer Umum-Dana Alokasi Umum | | PERSENTASE JUMLAH PERPUSTAKAAN YANG DIBINA | 100 % | 150,000,000 |



## Program dan Kegiatan Perangkat Daerah
## Kabupaten Takalar
## Tahun 2022

**Unit Organisasi : 2.23.2.24.0.00.18.0000 Dinas Perpustakaan Dan Kearsipan**

| Kode | | | | | Urusan/ Bidang Urusan/ Program/ Kegiatan/ Sub Kegiatan | Indikator Kinerja | | | Rencana Tahun 2022 | | | | | | Catatan Penting | Prakiraan Maju Rencana Tahun 2023 | | |
|---|---|---|---|---|---|---|---|---|---|---|---|---|---|---|---|---|---|---|
| | | | | | | Capaian Program | Keluaran Sub Kegiatan | Hasil Kegiatan | Lokasi Output Kegiatan | Target Capaian Kinerja | | | Pagu Indikatif (Rp.) | Sumber Dana | | Target Capaian Kinerja | | Kebutuhan Dana/ Pagu Indikatif (Rp.) |
| | | | | | | | | | | Program | Keluaran Sub Kegiatan | Hasil Kegiatan | | | | Tolok Ukur | Target | |
| 2 | 2 3 | 0 2 | 2.0 1 | 0 9 | Pengelolaan dan Pengembangan Bahan Pustaka | PERSENTASE JUMLAH PERPUSTAKAAN YANG DIBINA | Jumlah bahan pustaka perpustakaan umum daerah yang telah dikelola | Persentase Jumlah Perpustakaan yang dikelola | Kab. Takalar, Pattallassang, Kalabbirang | 100 % | 350 eksamplar | 100 % | 80,000,000 | Dana Transfer Umum-Dana Alokasi Umum | | PERSENTASE JUMLAH PERPUSTAKAAN YANG DIBINA | 100 % | 180,000,000 |
| 2 | 2 3 | 0 2 | 2.0 1 | 1 0 | Penyusunan Data dan Informasi Perpustakaan, Tenaga Perpustakaan dan Pustakawan Tingkat Daerah Kabupaten/Kota | PERSENTASE JUMLAH PERPUSTAKAAN YANG DIBINA | Persentase jumlah pengunjung melalui website dan jaringan otomasi perpustakaan | Persentase Jumlah Perpustakaan yang dikelola | Kab. Takalar, Pattallassang, Kalabbirang | 100 % | 30 persen | 100 % | 35,000,000 | Dana Transfer Umum-Dana Alokasi Umum | | PERSENTASE JUMLAH PERPUSTAKAAN YANG DIBINA | 100 % | 50,000,000 |
| **2** | **2 3** | **0 2** | **2.0 2** | | **Pembudayaan Gemar Membaca Tingkat Daerah Kabupaten/Kota** | | | | | | | | **90,000,000** | | | | | **95,000,000** |
| 2 | 2 3 | 0 2 | 2.0 2 | 0 1 | Sosiaisasi Budaya Baca dan Literasi pada Satuan Pendidikan Dasar dan Pendidikan Khusus serta Masyarakat | PERSENTASE JUMLAH PERPUSTAKAAN YANG DIBINA | Jumlah pengunjung mobil perpustakaan keliling pertahun | Persentase Jumlah Pengunjung Perpustakaan pertahunn | Kab. Takalar, Pattallassang, Kalabbirang | 100 % | 13000 Orang | 100 % | 25,000,000 | Dana Transfer Umum-Dana Alokasi Umum | | PERSENTASE JUMLAH PERPUSTAKAAN YANG DIBINA | 100 % | 25,000,000 |
| 2 | 2 3 | 0 2 | 2.0 2 | 0 3 | Pemberian Penghargaan Gerakan Budaya Gemar Membaca | PERSENTASE JUMLAH PERPUSTAKAAN YANG DIBINA | Jumlah penghargaan atau piala yang diraih | Persentase Jumlah Pengunjung Perpustakaan pertahunn | Kab. Takalar, Pattallassang, Kalabbirang | 100 % | 8 penghargaan | 100 % | 45,000,000 | Dana Transfer Umum-Dana Alokasi Umum | | PERSENTASE JUMLAH PERPUSTAKAAN YANG DIBINA | 100 % | 50,000,000 |
| 2 | 2 3 | 0 2 | 2.0 2 | 0 5 | Pemilihan Duta Baca Tingkat Daerah Kabupaten/Kota | PERSENTASE JUMLAH PERPUSTAKAAN YANG DIBINA | Jumlah Duta Baca yang mewakili Kabupaten Takalar | Persentase Jumlah Pengunjung Perpustakaan pertahunn | Kab. Takalar, Pattallassang, Kalabbirang | 100 % | 11 Orang | 100 % | 20,000,000 | Dana Transfer Umum-Dana Alokasi Umum | | PERSENTASE JUMLAH PERPUSTAKAAN YANG DIBINA | 100 % | 20,000,000 |
| 2 | 2 3 | 0 3 | | | PROGRAM PELESTARIAN KOLEKSI NASIONAL DAN NASKAH KUNO | | | | | | | | 5,000,000 | | | | | 42,500,000 |
| **2** | **2 3** | **0 3** | **2.0 1** | | **Pelestarian Naskah Kuno Milik Daerah Kabupaten/Kota** | | | | | | | | **2,000,000** | | | | | **2,500,000** |
| 2 | 2 3 | 0 3 | 2.0 1 | 0 2 | Pengembangan, Pengolahan dan Pengalihmediaan Naskah Kuno yang dimiliki oleh Masyarakat untuk Dilestarikan dan Didayagunakan | JUMLAH NASKAH KUNO YANG DIOLAH DAN DIALIHMEDIAKAN | Jumlah Naskah Kuno yang diolah dan dialihmediakan | Jumlah Naskah Kuno yang diolah dan dialihmediakan | Kab. Takalar, Pattallassang, Kalabbirang | 15 Naskah | 15 Naskah Kuno | 15 Naskah | 2,000,000 | Dana Transfer Umum-Dana Alokasi Umum | | JUMLAH NASKAH KUNO YANG DIOLAH DAN DIALIHMEDIAKAN | 15 Naskah | 2,500,000 |
| **2** | **2 3** | **0 3** | **2.0 2** | | **Pengembangan Koleksi Budaya Etnis Nusantara yang ditemukan oleh Pemerintah Daerah Kabupaten/Kota** | | | | | | | | **3,000,000** | | | | | **40,000,000** |
| 2 | 2 3 | 0 3 | 2.0 2 | 0 1 | Seleksi dan Pengadaan Koleksi Budaya Etnis Nusantara | JUMLAH KOLEKSI NASKAH NASIONAL DAN NASKAH KUNO | Jumlah Koleksi | Jumlah Koleksi Budaya Etnis Nusantara yang telah ditemukan | Kab. Takalar, Pattallassang, Kalabbirang | 15 Naskah | 10 Koleksi | 20 Koleksi | 1,500,000 | Dana Transfer Umum-Dana Alokasi Umum | | JUMLAH KOLEKSI NASKAH NASIONAL DAN NASKAH KUNO | 15 Naskah | 20,000,000 |
| 2 | 2 3 | 0 3 | 2.0 2 | 0 2 | Pengolahan dan Penyiangan Koleksi Budaya Etnis Nusantara | JUMLAH KOLEKSI NASKAH NASIONAL DAN NASKAH KUNO | Jumlah koleksi | Jumlah Koleksi Budaya Etnis Nusantara yang telah ditemukan | Kab. Takalar, Pattallassang, Kalabbirang | 15 Naskah | 10 koleksi | 20 Koleksi | 1,500,000 | Dana Transfer Umum-Dana Alokasi Umum | | JUMLAH KOLEKSI NASKAH NASIONAL DAN NASKAH KUNO | 15 Naskah | 20,000,000 |



## Program dan Kegiatan Perangkat Daerah
## Kabupaten Takalar
## Tahun 2022

**Unit Organisasi : 2.23.2.24.0.00.18.0000 Dinas Perpustakaan Dan Kearsipan**

**Sub Unit Organisasi : 2.23.2.24.0.00.18.0000 Dinas Perpustakaan Dan Kearsipan**

| Kode | | | | | Urusan/ Bidang Urusan/ Program/ Kegiatan/ Sub Kegiatan | Indikator Kinerja | | | Rencana Tahun 2022 | | | | | | Catatan Penting | Prakiraan Maju Rencana Tahun 2023 | | |
|---|---|---|---|---|---|---|---|---|---|---|---|---|---|---|---|---|---|---|
| | | | | | | Capaian Program | Keluaran Sub Kegiatan | Hasil Kegiatan | Lokasi Output Kegiatan | Target Capaian Kinerja | | | Pagu Indikatif (Rp.) | Sumber Dana | | Target Capaian Kinerja | | Kebutuhan Dana/ Pagu Indikatif (Rp.) |
| | | | | | | | | | | Program | Keluaran Sub Kegiatan | Hasil Kegiatan | | | | Tolok Ukur | Target | |
| 2 4 | 2 | | | | URUSAN PEMERINTAHAN BIDANG KEARSIPAN | | | | | | | | 151,480,790 | | | | | 423,000,000 |
| 2 4 | 2 | 0 2 | | | PROGRAM PENGELOLAAN ARSIP | | | | | | | | 107,480,790 | | | | | 213,000,000 |
| **2 4** | **2** | **0 2** | **2.0 1** | | **Pengelolaan Arsip Dinamis Daerah Kabupaten/Kota** | | | | | | | | **10,000,000** | | | | | **10,000,000** |
| 2 4 | 2 | 0 2 | 2.0 1 | 0 | Penciptaan dan Penggunaan Arsip Dinamis | Persentase Jumlah Arsip Dinamis yang Dikelola | Jumlah Arsip Dinamis yang telah diciptakan Jumlah set/unit peralatan kearsipan | Persentase Jumlah Arsip Dinamis yang Dikelola | Kab. Takalar, Pattallassang, Semua Kelurahan | 100 % | Arsip 3 set | 350 % 100 | 5,000,000 | Dana Transfer Umum-Dana Alokasi Umum | | Persentase Jumlah Arsip Dinamis yang Dikelola | % 100 | 5,000,000 |
| 2 4 | 2 | 0 2 | 2.0 1 | 0 2 | Pemeliharaan dan Penyusutan Arsip Dinamis | Persentase Jumlah Arsip Dinamis yang Dikelola | Jumlah Arsip Dinamis yang telah dipelihara dan disusutkan Jumlah set/unit peralatan kearsipan | Persentase Jumlah Arsip Dinamis yang Dikelola | Kab. Takalar, Pattallassang, Semua Kelurahan | 100 % | arsip 3 set | 1000 % 100 | 5,000,000 | Dana Transfer Umum - Dana Alokasi Umum | | Persentase Jumlah Arsip Dinamis yang Dikelola | % 100 | 5,000,000 |
| **2 4** | **2** | **0 2** | **2.0 2** | | **Pengelolaan Arsip Statis Daerah Kabupaten/Kota** | | | | | | | | **7,980,800** | | | | | **25,000,000** |
| 2 4 | 2 | 0 2 | 2.0 2 | 0 1 | Pengumpulan dan Penyampaian Salinan Otentik Naskah Asli Arsip Terjaga Kepada ANRI | Persentase Jumlah Arsip Statis yang Dikelola | Jumlah Salinan arsip terjaga yang telah dikumpulkan | Persentase Jumlah Arsip Statis yang Dikelola | Kab. Takalar, Pattallassang, Semua Kelurahan | 100 % | terjaga 20 arsip | % 100 | 2,980,800 | Dana Transfer Umum - Dana Alokasi Umum | | Persentase Jumlah Arsip Statis yang Dikelola | % 100 | 5,000,000 |
| 2 4 | 2 | 0 2 | 2.0 2 | 0 2 | Akuisisi, Pengolahan, Preservasi, dan Akses Arsip Statis | Persentase Jumlah Arsip Statis yang Dikelola | Jumlah Arsip Jumlah set/unit peralatan kearsipan | Persentase Jumlah Arsip Statis yang Dikelola | Kab. Takalar, Pattallassang, Semua Kelurahan | 100 % | Arsip 1 set | 120 % 100 | 5,000,000 | Dana Transfer Umum - Dana Alokasi Umum | | Persentase Jumlah Arsip Statis yang Dikelola | % 100 | 20,000,000 |
| **2 4** | **2** | **0 2** | **2.0 3** | | **Pengelolaan Simpul Jaringan Informasi Kearsipan Nasional Tingkat Kabupaten/Kota** | | | | | | | | **89,499,990** | | | | | **178,000,000** |
| 2 4 | 2 | 0 2 | 2.0 3 | 0 1 | Penyediaan Informasi, Akses dan Layanan Kearsipan Tingkat Daerah Kabupaten/Kota melalui JIKN | Persentase Pengelolaan Simpul JIKN tingkat Kabupaten/Kota | Persentase Jumlah Pengguna Informasi, Akses dan Layanan Kearsipan Tingkat Daerah Kab/Kota melalui JIKN yang tersedia | Persentase Pengelolaan Simpul JIKN tingkat Kabupaten/Kota | Kab. Takalar, Pattallassang, Semua Kelurahan | 100 % | 100 % | % 100 | 10,000,000 | Dana Transfer Umum - Dana Alokasi Umum | | Persentase Pengelolaan Simpul JIKN tingkat Kabupaten/Kota | % 100 | 28,000,000 |
| 2 4 | 2 | 0 2 | 2.0 3 | 0 2 | Pemberdayaan Kapasitas Unit Kearsipan dan Lembaga Kearsipan Daerah Kabupaten/Kota | Persentase Pengelolaan Simpul JIKN tingkat Kabupaten/Kota | Jumlah kegiatan Peningkatan SDM Pengelola Kearsipan Jumlah OPD, Perusahaan, Ormas/Orpol dan Lembaga Pendidikan | Persentase Pengelolaan Simpul JIKN tingkat Kabupaten/Kota | Kab. Takalar, Pattallassang, Semua Kelurahan | 100 % | 7 OPD 7 orang | 1 kali % 100 | 79,499,990 | Dana Transfer Umum - Dana Alokasi Umum | | Persentase Pengelolaan Simpul JIKN tingkat Kabupaten/Kota | % 100 | 150,000,000 |



## Program dan Kegiatan Perangkat Daerah
## Kabupaten Takalar
## Tahun 2022

**Unit Organisasi : 2.23.2.24.0.00.18.0000 Dinas Perpustakaan Dan Kearsipan**

**Sub Unit Organisasi : 2.23.2.24.0.00.18.0000 Dinas Perpustakaan Dan Kearsipan**

| Kode | | | | | Urusan/ Bidang Urusan/ Program/ Kegiatan/ Sub Kegiatan | Indikator Kinerja | | | Rencana Tahun 2022 | | | | | | Catatan Penting | Prakiraan Maju Rencana Tahun 2023 | | |
|---|---|---|---|---|---|---|---|---|---|---|---|---|---|---|---|---|---|---|
| | | | | | | Program Capaian | Sub Kegiatan Keluaran | Kegiatan Hasil | Lokasi Output Kegiatan | Target Capaian Kinerja: Program | Target Capaian Kinerja: Sub Kegiatan Keluaran | Target Capaian Kinerja: Kegiatan Hasil | Pagu Indikatif (Rp.) | Sumber Dana | | Target Capaian Kinerja: Tolok Ukur | Target Capaian Kinerja: Target | Kebutuhan Dana/ Pagu Indikatif (Rp.) |
| | | | | | | | yang telah menata arsip secara baik dan baku Jumlah Tenaga Teknis Kearsipan dan Tenaga Fungsional yang mengikuti Studi Banding | | | | | | | | | | | |
| 2 | 2 4 | 0 3 | | | PROGRAM PERLINDUNGAN DAN PENYELAMATAN ARSIP | | | | | | | | 40,000,000 | | | | | 195,000,000 |
| **2** | **2 4** | **0 3** | **2.0 1** | | **Pemusnahan Arsip Dilingkungan Pemerintah Daerah Kabupaten/Kota yang Memiliki Retensi di Bawah 10 (sepuluh) Tahun** | | | | | | | | **15,000,000** | | | | | **75,000,000** |
| 2 | 2 4 | 0 3 | 2.0 1 | 0 1 | Penilaian, Penetapan dan Pelaksanaan Pemusnahan Arsip yang Memiliki Retensi di Bawah 10 (sepuluh) Tahun | PERSENTASE DOKUMEN/ARSIP DAERAH YANG TELAH DISELAMATKAN DAN LESTARIKAN | Jumlah Dokumen JRA | Persentase Jumlah dimusnahkan berdasarkan Dokumen JRA | Kab. Takalar, Pattallassang, Semua Kelurahan | 100 % | 4 Dokumen | 100 % | 2,500,000 | Dana Transfer Umum - Dana Alokasi Umum | | PERSENTASE DOKUMEN/ARSIP DAERAH YANG TELAH DISELAMATKAN DAN LESTARIKAN | 100 % | 15,000,000 |
| 2 | 2 4 | 0 3 | 2.0 1 | 0 2 | Pelaksanaan Pemusnahan Arsip yang Memiliki Retensi di Bawah 10 Tahun | PERSENTASE DOKUMEN/ARSIP DAERAH YANG TELAH DISELAMATKAN DAN LESTARIKAN | Jumlah Arsip yang dimusnahkan Jumlah Daftar Arsip Usul Musnah | Persentase Jumlah dimusnahkan berdasarkan Dokumen JRA | Kab. Takalar, Pattallassang, Semua Kelurahan | 100 % | 2000 arsip Dokumen 10 Daftar | 100 % | 12,500,000 | Dana Transfer Umum - Dana Alokasi Umum | | PERSENTASE DOKUMEN/ARSIP DAERAH YANG TELAH DISELAMATKAN DAN LESTARIKAN | 100 % | 60,000,000 |
| **2** | **2 4** | **0 3** | **2.0 2** | | **Perlindungan dan Penyelamatan Arsip Akibat Bencana yang Berskala Kabupaten/Kota** | | | | | | | | **5,000,000** | | | | | **20,000,000** |
| 2 | 2 4 | 0 3 | 2.0 2 | 0 1 | Evakuasi dan Identifikasi Arsip Akibat Bencana | PERSENTASE DOKUMEN/ARSIP DAERAH YANG TELAH DISELAMATKAN DAN LESTARIKAN | Jumlah Daftar Arsip yang dievakuasi dan diidentifikasi | Persentase Jumlah Arsip Akibat Bencana yang Berskala Kabupaten/Kota yang telah diselamatkan | Kab. Takalar, Pattallassang, Kalabbirang | 100 % | 2 Daftar | 100 % | 2,500,000 | Dana Transfer Umum - Dana Alokasi Umum | | PERSENTASE DOKUMEN/ARSIP DAERAH YANG TELAH DISELAMATKAN DAN LESTARIKAN | 100 % | 10,000,000 |
| 2 | 2 4 | 0 3 | 2.0 2 | 0 2 | Pemulihan dan Penyimpanan Arsip Akibat Bencana | PERSENTASE DOKUMEN/ARSIP DAERAH YANG TELAH DISELAMATKAN DAN LESTARIKAN | Persentase Jumlah Arsip yang dipulihkan dan disimpan | Persentase Jumlah Arsip Akibat Bencana yang Berskala Kabupaten/Kota yang telah diselamatkan | Kab. Takalar, Pattallassang, Semua Kelurahan | 100 % | 100 % | 100 % | 2,500,000 | Dana Transfer Umum- Dana Alokasi Umum | | PERSENTASE DOKUMEN/ARSIP DAERAH YANG TELAH DISELAMATKAN DAN LESTARIKAN | 100 % | 10,000,000 |
| **2** | **2 4** | **0 3** | **2.0 3** | | **Penyelamatan Arsip Perangkat Daerah Kabupaten/Kota yang Digabung dan/atau Dibubarkan, dan Pemekaran Daerah Kecamatan dan Desa/Kelurahan** | | | | | | | | **10,000,000** | | | | | **60,000,000** |
| 2 | 2 4 | 0 3 | 2.0 3 | 0 1 | Pendataan, Penyusunan Daftar dan Penilaian serta Penyerahan atau Pemusnahan Arsip Bagi Penggabungan Perangkat Daerah Kabupaten/Kota | PERSENTASE DOKUMEN/ARSIP DAERAH YANG TELAH DISELAMATKAN DAN LESTARIKAN | Jumlah Daftar dan penilaian serta penyerahan atau pemusnahan arsip | Persentase Jumlah Arsip yang diselamatkan | Kab. Takalar, Pattallassang, Semua Kelurahan | 100 % | 3 Daftar | 100 % | 2,500,000 | Dana Transfer Umum- Dana Alokasi Umum | | PERSENTASE DOKUMEN/ARSIP DAERAH YANG TELAH DISELAMATKAN DAN LESTARIKAN | 100 % | 10,000,000 |
| 2 | 2 4 | 0 3 | 2.0 3 | 0 2 | Pendataan, Penyusunan Daftar dan Penilaian serta Penyerahan atau Pemusnahan Arsip Bagi Pembubaran Perangkat Daerah Kabupaten/Kota | PERSENTASE DOKUMEN/ARSIP DAERAH YANG TELAH DISELAMATKAN DAN LESTARIKAN | Jumlah daftar dan penilaian serta penyerahan atau pemusnahan arsip | Persentase Jumlah Arsip yang diselamatkan | Kab. Takalar, Pattallassang, Semua Kelurahan | 100 % | 3 daftar | 100 % | 2,500,000 | Dana Transfer Umum - Dana Alokasi Umum | | PERSENTASE DOKUMEN/ARSIP DAERAH YANG TELAH DISELAMATKAN DAN LESTARIKAN | 100 % | 10,000,000 |



## Program dan Kegiatan Perangkat Daerah
## Kabupaten Takalar
## Tahun 2022

**Unit Organisasi : 2.23.2.24.0.00.18.0000 Dinas Perpustakaan Dan Kearsipan**

**Sub Unit Organisasi : 2.23.2.24.0.00.18.0000 Dinas Perpustakaan Dan Kearsipan**

| Kode | | | | | Urusan/ Bidang Urusan/ Program/ Kegiatan/ Sub Kegiatan | Indikator Kinerja | | | Rencana Tahun 2022 | | | | | | | Catatan Penting | Prakiraan Maju Rencana Tahun 2023 | | |
|---|---|---|---|---|---|---|---|---|---|---|---|---|---|---|---|---|---|---|---|
| | | | | | | Capaian Program | Keluaran Sub Kegiatan | Hasil Kegiatan | Lokasi Output Kegiatan | Target Capaian Kinerja | | | | Pagu Indikatif (Rp.) | Sumber Dana | | Target Capaian Kinerja | | Kebutuhan Dana/ Pagu Indikatif (Rp.) |
| | | | | | | | | | | | | | | | | | Tolok Ukur | Target | |
| | | | | | | | | | | Program | Keluaran Sub Kegiatan | Hasil Kegiatan | | | | | | | |
| 2 | 2 4 | 0 3 | 2.0 3 | 0 3 | Pendampingan Penyelamatan Arsip Bagi Pemekaran Daerah Kecamatan | PERSENTASE DOKUMEN/ARSIP DAERAH YANG TELAH DISELAMATKAN DAN LESTARIKAN | Jumlah tenaga arsiparis sebagai pendamping | Persentase Jumlah Arsip yang diselamatkan | Kab. Takalar, Pattallassang, Semua Kelurahan | 100 % | 10 orang | 100 % | 2,500,000 | Dana Transfer Umum - Dana Alokasi Umum | | PERSENTASE DOKUMEN/ARSIP DAERAH YANG TELAH DISELAMATKAN DAN LESTARIKAN | 100 % | 20,000,000 |
| 2 | 2 4 | 0 3 | 2.0 3 | 0 4 | Pendampingan Penyelamatan Arsip Bagi Pemekaran Desa/Kelurahan | PERSENTASE DOKUMEN/ARSIP DAERAH YANG TELAH DISELAMATKAN DAN LESTARIKAN | Jumlah Tenaga Arsipari sebagai pendamping | Persentase Jumlah Arsip yang diselamatkan | Kab. Takalar, Pattallassang, Semua Kelurahan | 100 % | 8 orang | 100 % | 2,500,000 | Dana Transfer Umum - Dana Alokasi Umum | | PERSENTASE DOKUMEN/ARSIP DAERAH YANG TELAH DISELAMATKAN DAN LESTARIKAN | 100 % | 20,000,000 |
| **2** | **2 4** | **0 3** | **2.0 4** | | **Autentikasi Arsip Statis dan Arsip Hasil Alih Media Kabupaten/Kota** | | | | | | | | **5,000,000** | | | | | | **20,000,000** |
| 2 | 2 4 | 0 3 | 2.0 4 | 0 1 | Penilaian dan Penetapan Autentisitas Arsip Statis sesuai Persyaratan Penjaminan Keabsahan Arsip | PERSENTASE DOKUMEN/ARSIP DAERAH YANG TELAH DISELAMATKAN DAN DILESTARIKAN | Jumlah Laporan | Persentase Arsip Statis danArsip Hasil Alih Media Kabupaten/Kota yang diautentikasi | Kab. Takalar, Pattallassang, Semua Kelurahan | 100 % | 2 Laporan | 100 % | 2,500,000 | Dana Transfer Umum- Dana Alokasi Umum | | PERSENTASE DOKUMEN/ARSIP DAERAH YANG TELAH DISELAMATKAN DAN DILESTARIKAN | 100 % | 10,000,000 |
| 2 | 2 4 | 0 3 | 2.0 4 | 0 2 | Penilaian dan Penetapan Hasil Alih Media sesuai Persyaratan Penjaminan Keabsahan Arsip | PERSENTASE DOKUMEN/ARSIP DAERAH YANG TELAH DISELAMATKAN DAN DILESTARIKAN | Jumlah Laporan | Persentase Arsip Statis danArsip Hasil Alih Media Kabupaten/Kota yang diautentikasi | Kab. Takalar, Pattallassang, Semua Kelurahan | 100 % | 2 Laporan | 100 % | 2,500,000 | Dana Transfer Umum- Dana Alokasi Umum | | PERSENTASE DOKUMEN/ARSIP DAERAH YANG TELAH DISELAMATKAN DAN DILESTARIKAN | 100 % | 10,000,000 |
| **2** | **2 4** | **0 3** | **2.0 5** | | **Pencarian Arsip Statis Kabupaten/Kota yang Dinyatakan Hilang** | | | | | | | | **5,000,000** | | | | | | **20,000,000** |
| 2 | 2 4 | 0 3 | 2.0 5 | 0 1 | Penilaian dan Penetapan Autentisitas Arsip Statis yang dinyatakan Hilang | PERSENTASE DOKUMEN/ARSIP DAERAH YANG TELAH DISELAMATKAN DAN LESTARIKAN | Jumlah Laporan | Persentase Jumlah Arsip Statis yang berhasil ditemukan | Kab. Takalar, Pattallassang, Semua Kelurahan | 100 % | 2 Laporan | 100 % | 2,500,000 | Dana Transfer Umum - Dana Alokasi Umum | | PERSENTASE DOKUMEN/ARSIP DAERAH YANG TELAH DISELAMATKAN DAN LESTARIKAN | 100 % | 10,000,000 |
| 2 | 2 4 | 0 3 | 2.0 5 | 0 2 | Evaluasi dan Penetapan Hasil Alih Media yang dinyatakan Hilang | PERSENTASE DOKUMEN/ARSIP DAERAH YANG TELAH DISELAMATKAN DAN LESTARIKAN | Jumlah Laporan | Persentase Jumlah Arsip Statis yang berhasil ditemukan | Kab. Takalar, Pattallassang, Semua Kelurahan | 100 % | 2 Laporan | 100 % | 2,500,000 | Dana Transfer Umum - Dana Alokasi Umum | | PERSENTASE DOKUMEN/ARSIP DAERAH YANG TELAH DISELAMATKAN DAN LESTARIKAN | 100 % | 10,000,000 |
| 2 | 2 4 | 0 4 | | | PROGRAM PERIZINAN PENGGUNAAN ARSIP | | | | | | | | 4,000,000 | | | | | | 15,000,000 |
| **2** | **2 4** | **0 4** | **2.0 1** | | **Pelayanan Izin Penggunaan Arsip yang Bersifat Tertutup di Kabupaten/Kota** | | | | | | | | **4,000,000** | | | | | | **15,000,000** |
| 2 | 2 4 | 0 4 | 2.0 1 | 0 1 | Penyusunan dan Penetapan SOP Penggunaan Arsip yang Bersifat Tertutup | PERSENTASE JUMLAH IZIN YANG DIKELUARKAN | Jumlah Dokumen | Jumlah Surat IZin Penggunaan Arsip | Kab. Takalar, Pattallassang, Semua Kelurahan | 100 % | 2 Dokumen | 100 % | 2,500,000 | Dana Transfer Umum - Dana Alokasi Umum | | PERSENTASE JUMLAH IZIN YANG DIKELUARKAN | 100 % | 10,000,000 |
| 2 | 2 4 | 0 4 | 2.0 1 | 0 2 | Penyediaan Daftar dan Penetapan Izin Penggunaan Arsip yang Bersifat Tertutup | PERSENTASE JUMLAH IZIN YANG DIKELUARKAN | Jumlah Daftar | Jumlah Surat IZin Penggunaan Arsip | Kab. Takalar, | 100 % | 2 Daftar | 100 % | 1,500,000 | Dana Transfer Umum - Dana Alokasi Umum | | PERSENTASE JUMLAH IZIN YANG DIKELUARKAN | 100 % | 5,000,000 |



## Program dan Kegiatan Perangkat Daerah
## Kabupaten Takalar
## Tahun 2022

**Unit Organisasi : 2.23.2.24.0.00.18.0000 Dinas Perpustakaan Dan Kearsipan**

| Kode | Urusan/ Bidang Urusan/ Program/ Kegiatan/ Sub Kegiatan | Indikator Kinerja | | | Rencana Tahun 2022 | | | | | | Catatan Penting | Prakiraan Maju Rencana Tahun 2023 | | |
|---|---|---|---|---|---|---|---|---|---|---|---|---|---|---|
| | | Program | Capaian Sub Kegiatan | Hasil Kegiatan | Lokasi Output Kegiatan | Target Capaian Kinerja: Program | Keluaran Sub Kegiatan | Hasil Kegiatan | Pagu Indikatif (Rp.) | Sumber Dana | | Target Capaian Kinerja: Tolok Ukur | Target | Kebutuhan Dana/ Pagu Indikatif (Rp.) |
| | | | | | Pattallassang, Semua Kelurahan | | | | | | | | | |
| TOTAL | | | | | | | | | 3,695,663,136 | | | | | 5,586,015,000 |

## Program dan Kegiatan Perangkat Daerah
## Kabupaten Takalar
## Tahun 2022

**Unit Organisasi : 3.25.0.00.0.00.19.0000 Dinas Kelautan Dan Perikanan**

| Kode | Urusan/ Bidang Urusan/ Program/ Kegiatan/ Sub Kegiatan | Indikator Kinerja | | | Rencana Tahun 2022 | | | | | | Catatan Penting | Prakiraan Maju Rencana Tahun 2023 | | |
|---|---|---|---|---|---|---|---|---|---|---|---|---|---|---|
| | | Program | Capaian Sub Kegiatan | Hasil Kegiatan | Lokasi Output Kegiatan | Target Capaian Kinerja: Program | Keluaran Sub Kegiatan | Hasil Kegiatan | Pagu Indikatif (Rp.) | Sumber Dana | | Target Capaian Kinerja: Tolok Ukur | Target | Kebutuhan Dana/ Pagu Indikatif (Rp.) |
| 3 | URUSAN PEMERINTAHAN PILIHAN | | | | | | | | | | | | | |
| 3 5 2 | URUSAN PEMERINTAHAN BIDANG KELAUTAN DAN PERIKANAN | | | | | | | | 9,100,990,361 | | | | | 13,110,975,000 |
| 3 5 2 1 0 | PROGRAM PENUNJANG URUSAN PEMERINTAHAN DAERAH KABUPATEN/KOTA | | | | | | | | 5,573,290,361 | | | | | 6,215,975,000 |
| **3 5 2 1 0 1 2.0** | **Perencanaan, Penganggaran, dan Evaluasi Kinerja Perangkat Daerah** | | | | | | | | **87,500,000** | | | | | **100,000,000** |
| 3 5 2 1 0 1 2.0 1 0 | Penyusunan Dokumen Perencanaan Perangkat Daerah | Persentase pelaksanaan urusan berjalan efektif dan efisien | Jumlah Dokumen Perencanaan kegiatan forum skpd | Terlasanany a penyusunan dokumen perencanaan, penganggaran dan evaluasi kinerja Perangkat Daerah yang disusun | Kab. Takalar, Pattallassang, Kalabbirang | 100 % | 1 dokumen 1 kali | 14 Dokumen | 22,500,000 | Dana Transfer Umum-Dana Alokasi Umum | | Persentase pelaksanaan urusan berjalan efektif dan efisien | 100 % | 25,000,000 |
| 3 5 2 1 0 1 2.0 2 0 | Koordinasi dan Penyusunan Dokumen RKA-SKPD | Persentase pelaksanaan urusan berjalan efektif dan efisien | jumlah dokumen RKA-DPA | Terlasanany a penyusunan dokumen perencanaan, penganggaran dan evaluasi kinerja Perangkat Daerah yang disusun | Kab. Takalar, Pattallassang, Kalabbirang | 100 % | 1 dokumen | 14 Dokumen | 7,500,000 | Dana Transfer Umum-Dana Alokasi Umum | | Persentase pelaksanaan urusan berjalan efektif dan efisien | 100 % | 8,625,000 |
| 3 5 2 1 0 1 2.0 3 0 | Koordinasi dan Penyusunan Dokumen Perubahan RKA-SKPD | Persentase pelaksanaan urusan berjalan efektif dan efisien | jumlah dokumen perubahan RKA | Terlasanany a penyusunan dokumen perencanaan, penganggaran dan evaluasi | Kab. Takalar, Pattallassang, Kalabbirang | 100 % | 1 dokumen | 14 Dokumen | 7,500,000 | Dana Transfer Umum-Dana Alokasi Umum | | Persentase pelaksanaan urusan berjalan efektif dan efisien | 100 % | 8,625,000 |



## Program dan Kegiatan Perangkat Daerah
## Kabupaten Takalar
## Tahun 2022

**Unit Organisasi : 3.25.0.00.0.00.19.0000 Dinas Kelautan Dan Perikanan**

**Sub Unit Organisasi : 3.25.0.00.0.00.19.0000 Dinas Kelautan Dan Perikanan**

| Kode | | | | | Urusan/ Bidang Urusan/ Program/ Kegiatan/ Sub Kegiatan | Indikator Kinerja | | | Rencana Tahun 2022 | | | | | | Catatan Penting | Prakiraan Maju Rencana Tahun 2023 | | |
|---|---|---|---|---|---|---|---|---|---|---|---|---|---|---|---|---|---|---|
| | | | | | | Capaian Program | Keluaran Sub Kegiatan | Hasil Kegiatan | Lokasi Output Kegiatan | Target Capaian Kinerja | | | | Pagu Indikatif (Rp.) | Sumber Dana | | Target Capaian Kinerja | | Kebutuhan Dana/ Pagu Indikatif (Rp.) |
| | | | | | | | | | | Program | Keluaran Sub Kegiatan | Hasil Kegiatan | | | | | Tolok Ukur | Target | |
| | | | | | | | | kinerja Perangkat Daerah yang disusun | | | | | | | | | | | |
| 3 | 5 | 2 | 1 | 0 | 1 2.0 4 0 Koordinasi dan Penyusunan DPA-SKPD | Persentase pelaksanaan urusan berjalan efektif dan efisien | Jumlah Dokumen DPA -SKPD | Terlasanany a penyusunan dokumen perencanaan, penganggaran dan evaluasi kinerja Perangkat Daerah yang disusun | Kab. Takalar, Pattallassang, Kalabbirang | 100 % | 1 Dokumen | 14 Dokumen | | 7,500,000 | Dana Transfer Umum-Dana Alokasi Umum | | Persentase pelaksanaan urusan berjalan efektif dan efisien | 100 % | 8,625,000 |
| 3 | 5 | 2 | 1 | 0 | 1 2.0 5 0 Koordinasi dan Penyusunan Perubahan DPA-SKPD | Persentase pelaksanaan urusan berjalan efektif dan efisien | Jumlah Dokumen DPA Perubahan | Terlasanany a penyusunan dokumen perencanaan, penganggaran dan evaluasi kinerja Perangkat Daerah yang disusun | Kab. Takalar, Pattallassang, Kalabbirang | 100 % | 1 dokumen | 14 Dokumen | | 7,500,000 | Dana Transfer Umum-Dana Alokasi Umum | | Persentase pelaksanaan urusan berjalan efektif dan efisien | 100 % | 8,625,000 |
| 3 | 5 | 2 | 1 | 0 | 1 2.0 6 0 Koordinasi dan Penyusunan Laporan Capaian Kinerja dan Ikhtisar Realisasi Kinerja SKPD | Persentase pelaksanaan urusan berjalan efektif dan efisien | Jumlah dokumen LKj | Terlasanany a penyusunan dokumen perencanaan, penganggaran dan evaluasi kinerja Perangkat Daerah yang disusun | Kab. Takalar, Pattallassang, Kalabbirang | 100 % | 4 dokumen | 14 Dokumen | | 15,000,000 | Dana Transfer Umum-Dana Alokasi Umum | | Persentase pelaksanaan urusan berjalan efektif dan efisien | 100 % | 17,500,000 |
| 3 | 5 | 2 | 1 | 0 | 1 2.0 7 0 Evaluasi Kinerja Perangkat Daerah | Persentase pelaksanaan urusan berjalan efektif dan efisien | jumlah monev triwulan | Terlasanany a penyusunan dokumen perencanaan, penganggaran dan evaluasi kinerja Perangkat Daerah yang disusun | Kab. Takalar, Pattallassang, Kalabbirang | 100 % | 3 dokumen | 14 Dokumen | | 20,000,000 | Dana Transfer Umum-Dana Alokasi Umum | | Persentase pelaksanaan urusan berjalan efektif dan efisien | 100 % | 23,000,000 |
| **3** | **5** | **2** | **1** | **0** | **2 2.0 Administrasi Keuangan Perangkat Daerah** | | | | | | | | | **4,708,865,361** | | | | | **5,057,500,000** |
| 3 | 5 | 2 | 1 | 0 | 2 2.0 1 0 Penyediaan Gaji dan Tunjangan ASN | Persentase pelaksanaan urusan berjalan efektif dan efisien | jumlah gaji dan tunjangan ASN | Terlaksanan ya Pengadministrasian keuangan perangkat daerah | Kab. Takalar, Pattallassang, Kalabbirang | 100 % | 12 Bulan | 100 % | | 4,662,865,361 | Dana Transfer Umum-Dana Alokasi Umum | | Persentase pelaksanaan urusan berjalan efektif dan efisien | 100 % | 5,000,000,000 |
| 3 | 5 | 2 | 1 | 0 | 2 2.0 3 0 Pelaksanaan Penatausahaan dan Pengujian/Verifikasi Keuangan SKPD | Persentase pelaksanaan urusan berjalan efektif dan efisien | Jumlah Penyediaan Pelaksanaan Penata usahaan dan Pengujian /Verifikasi Keuangan SKPD | Terlaksanan ya Pengadministrasian keuangan perangkat daerah | Kab. Takalar, Pattallassang, Kalabbirang | 100 % | 12 Bulan | 100 % | | 20,000,000 | Dana Transfer Umum-Dana Alokasi Umum | | Persentase pelaksanaan urusan berjalan efektif dan efisien | 100 % | 25,000,000 |
| 3 | 5 | 2 | 1 | 0 | 2 2.0 5 0 Koordinasi dan Penyusunan Laporan Keuangan Akhir Tahun SKPD | Persentase pelaksanaan urusan berjalan efektif dan efisien | Jumlah dokumen laporan akhir tahun | Terlaksanan ya Pengadministrasian keuangan perangkat daerah | Kab. Takalar, Pattallassang, Kalabbirang | 100 % | 1 dokumen | 100 % | | 11,000,000 | Dana Transfer Umum-Dana Alokasi Umum | | Persentase pelaksanaan urusan berjalan efektif dan efisien | 100 % | 15,000,000 |
| 3 | 5 | 2 | 1 | 0 | 2 2.0 7 0 Koordinasi dan Penyusunan Laporan Keuangan Bulanan/Triwulanan/Semesteran SKPD | Persentase pelaksanaan urusan berjalan efektif dan efisien | jumlah laporan keuangan /bulanan/triwulan /semestersn | Terlaksanan ya Pengadministrasian keuangan perangkat daerah | Kab. Takalar, Pattallassang, Kalabbirang | 100 % | 12 Bulan | 100 % | | 15,000,000 | Dana Transfer Umum-Dana Alokasi Umum | | Persentase pelaksanaan urusan berjalan efektif dan efisien | 100 % | 17,500,000 |



## Program dan Kegiatan Perangkat Daerah
## Kabupaten Takalar
## Tahun 2022

**Unit Organisasi : 3.25.0.00.0.00.19.0000 Dinas Kelautan Dan Perikanan**

| Kode | Urusan/ Bidang Urusan/ Program/ Kegiatan/ Sub Kegiatan | Indikator Kinerja | | | Rencana Tahun 2022 | | | | | | | Catatan Penting | Prakiraan Maju Rencana Tahun 2023 | | | |
|---|---|---|---|---|---|---|---|---|---|---|---|---|---|---|---|---|
| | | Capaian Program | Keluaran Sub Kegiatan | Hasil Kegiatan | Lokasi Output Kegiatan | Target Capaian Kinerja | | | | Pagu Indikatif (Rp.) | Sumber Dana | | Target Capaian Kinerja | | | Kebutuhan Dana/ Pagu Indikatif (Rp.) |
| | | | | | | Program | | Keluaran Sub Kegiatan | Hasil Kegiatan | | | | Tolok Ukur | | Target | |
| **3.25.2.01.2.03** | **Administrasi Barang Milik Daerah pada Perangkat Daerah** | | | | | | | | | **25,125,000** | | | | | | **51,975,000** |
| 3.25.2.01.2.03.1.01 | Penyusunan Perencanaan Kebutuhan Barang Milik Daerah SKPD | persentase administrasi barang milik daerah Persentase pelaksanaan urusan berjalan efektif dan efisien | Rencana kebutuhan barang | Terlaksanaya pengadministrasian barang milik daerah pada perangkat daerah | Kab. Takalar, Pattallassang, Kalabbirang | Persen 100 % | 50 | 1 Dokumen | 100 % | 8,625,000 | Dana Transfer Umum-Dana Alokasi Umum | | persentase administrasi barang milik daerah Persentase pelaksanaan urusan berjalan efektif dan efisien | Persen 100 % | 50 | 8,625,000 |
| 3.25.2.01.2.03.4.01 | Pembinaan, Pengawasan, dan Pengendalian Barang Milik Daerah pada SKPD | persentase administrasi barang milik daerah Persentase pelaksanaan urusan berjalan efektif dan efisien | laporan barang milik daerah | Terlaksanaya pengadministrasian barang milik daerah pada perangkat daerah | Kab. Takalar, Pattallassang, Kalabbirang | Persen 100 % | 50 | 1 Dokumen | 100 % | 0 | Dana Transfer Umum-Dana Alokasi Umum | | persentase administrasi barang milik daerah Persentase pelaksanaan urusan berjalan efektif dan efisien | Persen 100 % | 50 | 15,000,000 |
| 3.25.2.01.2.03.5.01 | Rekonsiliasi dan Penyusunan Laporan Barang Milik Daerah pada SKPD | persentase administrasi barang milik daerah Persentase pelaksanaan urusan berjalan efektif dan efisien | Jumlah BA rekonsialisasi barang Milik daerah | Terlaksanaya pengadministrasian barang milik daerah pada perangkat daerah | Kab. Takalar, Pattallassang, Kalabbirang | Persen 100 % | 50 | 2 Dokumen | 100 % | 16,500,000 | Dana Transfer Umum-Dana Alokasi Umum | | persentase administrasi barang milik daerah Persentase pelaksanaan urusan berjalan efektif dan efisien | Persen 100 % | 50 | 18,000,000 |
| 3.25.2.01.2.03.6.01 | Penatausahaan Barang Milik Daerah pada SKPD | persentase administrasi barang milik daerah Persentase pelaksanaan urusan berjalan efektif dan efisien | Data BMD | Terlaksanaya pengadministrasian barang milik daerah pada perangkat daerah | Kab. Takalar, Pattallassang, Kalabbirang | Persen 100 % | 50 | 12 Dokumen | 100 % | 0 | Dana Transfer Umum-Dana Alokasi Umum | | persentase administrasi barang milik daerah Persentase pelaksanaan urusan berjalan efektif dan efisien | Persen 100 % | 50 | 10,350,000 |
| **3.25.2.01.2.04** | **Administrasi Pendapatan Daerah Kewenangan Perangkat Daerah** | | | | | | | | | **19,000,000** | | | | | | **23,800,000** |
| 3.25.2.01.2.04.5.01 | Pengolahan Data Retribusi Daerah | Persentase pelaksanaan urusan berjalan efektif dan efisien | data Retribusi daerah | Terlaksanaya pengadministrasian pendapatan daerah kewenangan perangkat daerah | Kab. Takalar, Pattallassang, Kalabbirang | | 100 % | 12 Bulan | 100 % | 7,000,000 | Dana Transfer Umum-Dana Alokasi Umum | | Persentase pelaksanaan urusan berjalan efektif dan efisien | % | 100 | 10,000,000 |
| 3.25.2.01.2.04.7.01 | Pelaporan Pengelolaan Retribusi Daerah | Persentase pelaksanaan urusan berjalan efektif dan efisien | Laporan pengelolaan retribusi daerah | Terlaksanaya pengadministrasian pendapatan daerah kewenangan perangkat daerah | Kab. Takalar, Pattallassang, Kalabbirang | | 100 % | 12 bulan | 100 % | 12,000,000 | Dana Transfer Umum-Dana Alokasi Umum | | Persentase pelaksanaan urusan berjalan efektif dan efisien | % | 100 | 13,800,000 |
| **3.25.2.01.2.05** | **Administrasi Kepegawaian Perangkat Daerah** | | | | | | | | | **97,000,000** | | | | | | **111,050,000** |
| 3.25.2.01.2.05.3.01 | Pendataan dan Pengolahan Administrasi Kepegawaian | Persentase pelaksanaan urusan berjalan efektif dan efisien | data administrasi kepegawaian | Terlaksanaya ketersediaan data administrasi kepegawaian pada OPD | Kab. Takalar, Pattallassang, Kalabbirang | | 100 % | 12 bulan | 100 % | 15,000,000 | Dana Transfer Umum-Dana Alokasi Umum | | Persentase pelaksanaan urusan berjalan efektif dan efisien | % | 100 | 17,250,000 |



## Program dan Kegiatan Perangkat Daerah
## Kabupaten Takalar
## Tahun 2022

**Unit Organisasi : 3.25.0.00.0.00.19.0000 Dinas Kelautan Dan Perikanan**

| Kode | | | | | Urusan/ Bidang Urusan/ Program/ Kegiatan/ Sub Kegiatan | Indikator Kinerja | | | Rencana Tahun 2022 | | | | | | Catatan Penting | Prakiraan Maju Rencana Tahun 2023 | | | |
|---|---|---|---|---|---|---|---|---|---|---|---|---|---|---|---|---|---|---|---|
| | | | | | | | | | | Target Capaian Kinerja | | | Pagu Indikatif (Rp.) | Sumber Dana | | Target Capaian Kinerja | | | Kebutuhan Dana/ Pagu Indikatif (Rp.) |
| | | | | | | Capaian Program | Keluaran Sub Kegiatan | Hasil Kegiatan | Lokasi Output Kegiatan | Program | Keluaran Sub Kegiatan | Hasil Kegiatan | | | | Tolok Ukur | Target | | |
| 3 | 2 5 | 0 1 | 2.0 5 | 0 4 | Koordinasi dan Pelaksanaan Sistem Informasi Kepegawaian | Persentase pelaksanaan urusan berjalan efektif dan efisien | data sistem informasi kepegawaian | Terlaksanaya ketersediaan data administrasi kepegawaian pada OPD | Kab. Takalar, Pattallassang, Kalabbirang | 100 % | 12 bulan | 100 % | 12,000,000 | Dana Transfer Umum-Dana Alokasi Umum | | Persentase pelaksanaan urusan berjalan efektif dan efisien | 100 % | | 13,800,000 |
| 3 | 2 5 | 0 1 | 2.0 5 | 0 9 | Pendidikan dan Pelatihan Pegawai Berdasarkan Tugas dan Fungsi | Persentase pelaksanaan urusan berjalan efektif dan efisien | Tercapainya peningkatan sumber daya ASN | Terlaksanaya ketersediaan data administrasi kepegawaian pada OPD | Kab. Takalar, Pattallassang, Kalabbirang | 100 % | 1 Paket | 100 % | 70,000,000 | Dana Transfer Umum-Dana Alokasi Umum | | Persentase pelaksanaan urusan berjalan efektif dan efisien | 100 % | | 80,000,000 |
| **3** | **2 5** | **0 1** | **2.0 6** | | **Administrasi Umum Perangkat Daerah** | | | | | | | | **218,300,000** | | | | | | **257,400,000** |
| 3 | 2 5 | 0 1 | 2.0 6 | 0 1 | Penyediaan Komponen Instalasi Listrik/Penerangan Bangunan Kantor | Persentase pelaksanaan urusan berjalan efektif dan efisien | instalasi listrik/penerangan | Terlaksanaya administrasi pelayanan umum | Kab. Takalar, Pattallassang, Kalabbirang | 100 % | 1 Paket | 100 % | 12,300,000 | Dana Transfer Umum-Dana Alokasi Umum | | Persentase pelaksanaan urusan berjalan efektif dan efisien | 100 % | | 15,000,000 |
| 3 | 2 5 | 0 1 | 2.0 6 | 0 2 | Penyediaan Peralatan dan Perlengkapan Kantor | Persentase pelaksanaan urusan berjalan efektif dan efisien | Jumlah penyediaan peralatan dan perlengkapan kantor | Terlaksanaya administrasi pelayanan umum | Kab. Takalar, Pattallassang, Kalabbirang | 100 % | 12 Bulan | 100 % | 20,000,000 | Dana Transfer Umum-Dana Alokasi Umum | | Persentase pelaksanaan urusan berjalan efektif dan efisien | 100 % | | 25,000,000 |
| 3 | 2 5 | 0 1 | 2.0 6 | 0 4 | Penyediaan Bahan Logistik Kantor | Persentase pelaksanaan urusan berjalan efektif dan efisien | jumlah bahan logistik | Terlaksanaya administrasi pelayanan umum | Kab. Takalar, Pattallassang, Kalabbirang | 100 % | 12 Bulan | 100 % | 14,000,000 | Dana Transfer Umum-Dana Alokasi Umum | | Persentase pelaksanaan urusan berjalan efektif dan efisien | 100 % | | 16,000,000 |
| 3 | 2 5 | 0 1 | 2.0 6 | 0 5 | Penyediaan Barang Cetakan dan Penggandaan | Persentase pelaksanaan urusan berjalan efektif dan efisien | jumlah barang cetak dan penggandaan | Terlaksanaya administrasi pelayanan umum | Kab. Takalar, Pattallassang, Kalabbirang | 100 % | 12 Bulan | 100 % | 12,000,000 | Dana Transfer Umum-Dana Alokasi Umum | | Persentase pelaksanaan urusan berjalan efektif dan efisien | 100 % | | 13,800,000 |
| 3 | 2 5 | 0 1 | 2.0 6 | 0 6 | Penyediaan Bahan Bacaan dan Peraturan Perundang-undangan | Persentase pelaksanaan urusan berjalan efektif dan efisien | jumlah bahan bacaan dan perundang-undangan | Terlaksanaya administrasi pelayanan umum | Kab. Takalar, Pattallassang, Kalabbirang | 100 % | 6 jenis | 100 % | 6,000,000 | Dana Transfer Umum-Dana Alokasi Umum | | Persentase pelaksanaan urusan berjalan efektif dan efisien | 100 % | | 10,000,000 |
| 3 | 2 5 | 0 1 | 2.0 6 | 0 8 | Fasilitasi Kunjungan Tamu | Persentase pelaksanaan urusan berjalan efektif dan efisien | Jumlah penyediaan fasilitasi kunjungan tamu | Terlaksanaya administrasi pelayanan umum | Kab. Takalar, Pattallassang, Kalabbirang | 100 % | 12 Bulan | 100 % | 24,000,000 | Dana Transfer Umum-Dana Alokasi Umum | | Persentase pelaksanaan urusan berjalan efektif dan efisien | 100 % | | 27,600,000 |
| 3 | 2 5 | 0 1 | 2.0 6 | 0 9 | Penyelenggaraan Rapat Koordinasi dan Konsultasi SKPD | Persentase pelaksanaan urusan berjalan efektif dan efisien | Jumlah penyediaan Penyelenggaraan Rapat koordinasi dan konsultasi SKPD | Terlaksanaya administrasi pelayanan umum | Kab. Takalar, Pattallassang, Kalabbirang | 100 % | 12 Bulan | 100 % | 130,000,000 | Dana Transfer Umum-Dana Alokasi Umum | | Persentase pelaksanaan urusan berjalan efektif dan efisien | 100 % | | 150,000,000 |
| **3** | **2 5** | **0 1** | **2.0 7** | | **Pengadaan Barang Milik Daerah Penunjang Urusan Pemerintah Daerah** | | | | | | | | **94,000,000** | | | | | | **135,000,000** |
| 3 | 2 5 | 0 1 | 2.0 7 | 0 1 | Pengadaan Kendaraan Perorangan Dinas atau Kendaraan Dinas Jabatan | Persentase pelaksanaan urusan berjalan efektif dan efisien | Jumlah Pengadaan Kendaraan Dinas atau kendaraan dinas jabatan | Terlaksanaya pengadaan barang milik daerah Penunjang urusan pemerintah daerah | Kab. Takalar, Pattallassang, Kalabbirang | 100 % | 3 unit | 100 % | 75,000,000 | Dana Transfer Umum-Dana Alokasi Umum | | Persentase pelaksanaan urusan berjalan efektif dan efisien | 100 % | | 85,000,000 |



## Program dan Kegiatan Perangkat Daerah
## Kabupaten Takalar
## Tahun 2022

**Unit Organisasi : 3.25.0.00.0.00.19.0000 Dinas Kelautan Dan Perikanan**

**Sub Unit Organisasi : 3.25.0.00.0.00.19.0000 Dinas Kelautan Dan Perikanan**

| Kode | | | | | Urusan/ Bidang Urusan/ Program/ Kegiatan/ Sub Kegiatan | Indikator Kinerja | | | Rencana Tahun 2022 | | | | | | Catatan Penting | Prakiraan Maju Rencana Tahun 2023 | | |
|---|---|---|---|---|---|---|---|---|---|---|---|---|---|---|---|---|---|---|
| | | | | | | Capaian Program | Keluaran Sub Kegiatan | Hasil Kegiatan | Lokasi Output Kegiatan | Target Capaian Kinerja | | | Pagu Indikatif (Rp.) | Sumber Dana | | Target Capaian Kinerja | | Kebutuhan Dana/ Pagu Indikatif (Rp.) |
| | | | | | | | | | | Program | Keluaran Sub Kegiatan | Hasil Kegiatan | | | | Tolok Ukur | Target | |
| 3 | 2 5 | 1 | 7 | 2 | Pengadaan Kendaraan Dinas Operasional atau Lapangan | Persentase pelaksanaan urusan berjalan efektif dan efisien | Jumlah Unit Pengadaan Kendaraan Dinas Operasional atau Lapangan | Terlaksanaya pengadaan barang milik daerah Penunjang urusan pemerintah daerah | Kab. Takalar, Pattallassang, Kalabbirang | 100 % | 3 unit | 100 % | 0 | Dana Transfer Umum-Dana Alokasi Umum | | Persentase pelaksanaan urusan berjalan efektif dan efisien | % 100 | 30,000,000 |
| 3 | 2 5 | 1 | 7 | 0 | Pengadaan Sarana dan Prasarana Gedung Kantor atau Bangunan Lainnya | Persentase pelaksanaan urusan berjalan efektif dan efisien | Jumlah Unit pengadaan Sarana dan Prasarana Gedung Kantor atau Bangunan Lainnya | Terlaksanaya pengadaan barang milik daerah Penunjang urusan pemerintah daerah | Kab. Takalar, Pattallassang, Kalabbirang | 100 % | 4 unit | 100 % | 10,000,000 | Dana Transfer Umum-Dana Alokasi Umum | | Persentase pelaksanaan urusan berjalan efektif dan efisien | % 100 | 10,000,000 |
| 3 | 2 5 | 1 | 7 | 1 | Pengadaan Sarana dan Prasarana Pendukung Gedung Kantor atau Bangunan Lainnya | Persentase pelaksanaan urusan berjalan efektif dan efisien | Jumlah unit Pengadaan Sarana dan Prasarana Pendukung Gedung Kantor atau Bangunan Lainnya | Terlaksanaya pengadaan barang milik daerah Penunjang urusan pemerintah daerah | Kab. Takalar, Pattallassang, Kalabbirang | 100 % | 3 unit | 100 % | 9,000,000 | Dana Transfer Umum-Dana Alokasi Umum | | Persentase pelaksanaan urusan berjalan efektif dan efisien | % 100 | 10,000,000 |
| **3** | **2 5** | **1** | **8** | | **Penyediaan Jasa Penunjang Urusan Pemerintahan Daerah** | | | | | | | | **163,000,000** | | | | | **175,250,000** |
| 3 | 2 5 | 1 | 8 | 2 | Penyediaan Jasa Komunikasi, Sumber Daya Air dan Listrik | Persentase pelaksanaan urusan berjalan efektif dan efisien | Jumlah Penyediaan jasa komunikasi, sumber daya air dan listrik | Terlaksanaya penyediaan jasa Penunjang | Kab. Takalar, Pattallassang, Kalabbirang | 100 % | 12 Bulan | 100 % | 128,000,000 | Dana Transfer Umum-Dana Alokasi Umum | | Persentase pelaksanaan urusan berjalan efektif dan efisien | % 100 | 135,000,000 |
| 3 | 2 5 | 1 | 8 | 3 | Penyediaan Jasa Peralatan dan Perlengkapan Kantor | Persentase pelaksanaan urusan berjalan efektif dan efisien | Jumlah Penyediaan Jasa Peralatan dan Perlengkapan Kantor | Terlaksanaya penyediaan jasa Penunjang | Kab. Takalar, Pattallassang, Kalabbirang | 100 % | 12 Bulan | 100 % | 35,000,000 | Dana Transfer Umum-Dana Alokasi Umum | | Persentase pelaksanaan urusan berjalan efektif dan efisien | % 100 | 40,250,000 |
| **3** | **2 5** | **1** | **9** | | **Pemeliharaan Barang Milik Daerah Penunjang Urusan Pemerintahan Daerah** | | | | | | | | **160,500,000** | | | | | **304,000,000** |
| 3 | 2 5 | 1 | 9 | 1 | Penyediaan Jasa Pemeliharaan, Biaya Pemeliharaan dan Pajak Kendaraan Perorangan Dinas atau Kendaraan Dinas Jabatan | Persentase pelaksanaan urusan berjalan efektif dan efisien | Jumlah penyediaan jasa Pemeliharaan biaya pemeliharaan dan pajak kendaaraan perorangan dinas atau kendaraan dinas jabatan | Terlaksanaya pemeliharaan barang milik daerah Penunjang perangkat daerah | Kab. Takalar, Pattallassang, Kalabbirang | 100 % | 12 Bulan | 100 % | 98,000,000 | Dana Transfer Umum-Dana Alokasi Umum | | Persentase pelaksanaan urusan berjalan efektif dan efisien | % 100 | 110,000,000 |
| 3 | 2 5 | 1 | 9 | 2 | Penyediaan Jasa Pemeliharaan, Biaya Pemeliharaan, Pajak, dan Perizinan Kendaraan Dinas Operasional atau Lapangan | Persentase pelaksanaan urusan berjalan efektif dan efisien | Jumlah unit Penyediaan Jasa Pemeliharaan, Biaya Pemeliharaan, Pajak, dan Perizinan Kendaraan Dinas Operasional atau Lapangan | Terlaksanaya pemeliharaan barang milik daerah Penunjang perangkat daerah | Kab. Takalar, Pattallassang, Kalabbirang | 100 % | 19 Unit | 100 % | 0 | Dana Transfer Umum-Dana Alokasi Umum | | Persentase pelaksanaan urusan berjalan efektif dan efisien | % 100 | 119,000,000 |
| 3 | 2 5 | 1 | 9 | 9 | Pemeliharaan/Rehabilitasi Gedung Kantor dan Bangunan Lainnya | Persentase pelaksanaan urusan berjalan efektif dan efisien | Jumlah Unit Pemeliharaan/Rehabilitasi Gedung Kantor dan Bangunan Lainnya | Terlaksanaya pemeliharaan barang milik daerah Penunjang perangkat daerah | Kab. Takalar, Pattallassang, Kalabbirang | 100 % | 1 Unit | 100 % | 27,500,000 | Dana Transfer Umum-Dana Alokasi Umum | | Persentase pelaksanaan urusan berjalan efektif dan efisien | % 100 | 30,000,000 |
| 3 | 2 5 | 1 | 9 | 0 1 | Pemeliharaan/Rehabilitasi Sarana dan Prasarana Gedung Kantor atau Bangunan Lainnya | Persentase pelaksanaan urusan | Jumlah Unit Pemeliharaan/Rehabilitasi Sarana dan Prasarana | Terlaksanaya pemeliharaan barang | Kab. Takalar, | 100 % | 1 Unit | 100 % | 20,000,000 | Dana Transfer Umum-Dana Alokasi Umum | | Persentase pelaksanaan urusan | % 100 | 25,000,000 |



## Program dan Kegiatan Perangkat Daerah
## Kabupaten Takalar
## Tahun 2022

**Unit Organisasi : 3.25.0.00.0.00.19.0000 Dinas Kelautan Dan Perikanan**

| Kode | | | | | Urusan/ Bidang Urusan/ Program/ Kegiatan/ Sub Kegiatan | Indikator Kinerja | | | Rencana Tahun 2022 | | | | | | Catatan Penting | Prakiraan Maju Rencana Tahun 2023 | | |
|---|---|---|---|---|---|---|---|---|---|---|---|---|---|---|---|---|---|---|
| | | | | | | Capaian Program | Keluaran Sub Kegiatan | Hasil Kegiatan | Lokasi Output Kegiatan | Target Capaian Kinerja | | | Pagu Indikatif (Rp.) | Sumber Dana | | Target Capaian Kinerja | | Kebutuhan Dana/ Pagu Indikatif (Rp.) |
| | | | | | | | | | | Program | Keluaran Sub Kegiatan | Hasil Kegiatan | | | | Tolok Ukur | Target | |
| | | | | | | berjalan efektif dan efisien | Gedung Kantor atau Bangunan Lannya | milik daerah Penunjang perangkat daerah | Pattallassang, Kalabbirang | | | | | | | berjalan efektif dan efisien | | |
| 3 | 2<br>5 | 0<br>1 | 2.0<br>9 | 1<br>1 | Pemeliharaan/Rehabilitasi Sarana dan Prasarana Pendukung Gedung Kantor atau Bangunan Lainnya | Persentase pelaksanaan urusan berjalan efektif dan efisien | Jumlah sarana dan prasarana pendukung gedung kantor | Terlaksanaya pemeliharaan barang milik daerah Penunjang perangkat daerah | Kab. Takalar, Pattallassang, Kalabbirang | 100 % | 1 paket | 100 % | 15,000,000 | Dana Transfer Umum-Dana Alokasi Umum | | Persentase pelaksanaan urusan berjalan efektif dan efisien | 100 % | 20,000,000 |
| 3 | 2<br>5 | 0<br>3 | | | PROGRAM PENGELOLAAN PERIKANAN TANGKAP | | | | | | | | 2,322,700,000 | | | | | 4,690,000,000 |
| 3 | **2<br>5** | **0<br>3** | **2.0<br>1** | | **Pengelolaan Penangkapan Ikan di Wilayah Sungai, Danau, Waduk, Rawa, dan Genangan Air Lainnya yang dapat Diusahakan dalam 1 (satu) Daerah Kabupaten/ Kota** | | | | | | | | **2,164,500,000** | | | | | **4,330,000,000** |
| 3 | 2<br>5 | 0<br>3 | 2.0<br>1 | 0<br>1 | Penyediaan Data dan Informasi Sumber Daya Ikan | Persentase Jumlah Pelaksanaan Pengelolaan Perikanan Tangkap | data dan informasi sumber daya ikan | Meningkatnya produksi perikanan tangkap | Kab. Takalar, Mappakasunggu, Semua Kelurahan Kab. Takalar, Mangarabombang, Semua Kelurahan Kab. Takalar, Galesong Selatan, Semua Kelurahan Kab. Takalar, Galesong Utara, Tamasaju Kab. Takalar, Sanrobone, Ujung Baji Kab. Takalar, Galesong, Semua Kelurahan Kab. Takalar, Kepulauan Tanakeke, Semua Kelurahan | 90 % | 12<br>Dokumen | 9.725<br>Ton | 25,000,000 | Dana Transfer Umum-Dana Alokasi Umum | | Persentase Jumlah Pelaksanaan Pengelolaan Perikanan Tangkap | 90 % | 30,000,000 |
| 3 | 2<br>5 | 0<br>3 | 2.0<br>1 | 0<br>2 | Penyediaan Prasarana Usaha Perikanan Tangkap | Persentase Jumlah Pelaksanaan Pengelolaan Perikanan Tangkap | jumlah prasarana perikanan tangkap | Meningkatnya produksi perikanan tangkap | Kab. Takalar, Semua Kecamatan, Semua Kelurahan Kab. Takalar, Galesong Selatan, Semua Kelurahan Kab. Takalar, Kepulauan Tanakeke, Semua Kelurahan | 90 % | 7 paket | 9.725<br>Ton | 200,000,000 | Dana Transfer Umum-Dana Alokasi Umum | | Persentase Jumlah Pelaksanaan Pengelolaan Perikanan Tangkap | 90 % | 300,000,000 |
| 3 | 2<br>5 | 0<br>3 | 2.0<br>1 | 0<br>3 | Penjaminan Ketersediaan Sarana Usaha Perikanan Tangkap | Persentase Jumlah Pelaksanaan Pengelolaan Perikanan Tangkap | jumlah sarana dan prasarana usaha perikanan Tangkap | Meningkatnya produksi perikanan tangkap | Kab. Takalar, Mappakasunggu, Semua Kelurahan | 90 % | 50<br>Paket/unit | 9.725<br>Ton | 1,939,500,000 | Dana Transfer Khusus - Dana Alokasi Khusus Fisik | | Persentase Jumlah Pelaksanaan Pengelolaan Perikanan Tangkap | 90 % | 4,000,000,000 |



## Program dan Kegiatan Perangkat Daerah
## Kabupaten Takalar
## Tahun 2022

**Unit Organisasi : 3.25.0.00.0.00.19.0000 Dinas Kelautan Dan Perikanan**

**Sub Unit Organisasi : 3.25.0.00.0.00.19.0000 Dinas Kelautan Dan Perikanan**

| Kode | | | | | Urusan/ Bidang Urusan/ Program/ Kegiatan/ Sub Kegiatan | Indikator Kinerja | | | Rencana Tahun 2022 | | | | | | Catatan Penting | Prakiraan Maju Rencana Tahun 2023 | | |
|---|---|---|---|---|---|---|---|---|---|---|---|---|---|---|---|---|---|---|
| | | | | | | | | | | Target Capaian Kinerja | | | | | | Target Capaian Kinerja | | |
| | | | | | | Capaian Program | Keluaran Sub Kegiatan | Hasil Kegiatan | Lokasi Output Kegiatan | Program | Keluaran Sub Kegiatan | Hasil Kegiatan | Pagu Indikatif (Rp.) | Sumber Dana | | Tolok Ukur | Target | Kebutuhan Dana/ Pagu Indikatif (Rp.) |
| | | | | | | | | | Kab. Takalar, Mangarabombang, Laikang<br>Kab. Takalar, Galesong Selatan, Semua Kelurahan<br>Kab. Takalar, Galesong Utara, Semua Kelurahan<br>Kab. Takalar, Sanrobone, Semua Kelurahan<br>Kab. Takalar, Galesong, Semua Kelurahan<br>Kab. Takalar, Kepulauan Tanakeke, Semua Kelurahan | | | | | | | | |
| **3** | **2** | **0** | **2.0** | | **Pemberdayaan Nelayan Kecil dalam Daerah Kabupaten/Kota** | | | | | | | | **133,200,000** | | | | | **325,000,000** |
| **5** | | **3** | **2** | | | | | | | | | | | | | | | |
| 3 | 2 | 0 | 2.0 | 0 | Pengembangan Kapasitas Nelayan Kecil | Persentase Jumlah Pelaksanaan Pengelolaan Perikanan Tangkap | Pendampingan usaha Nelayan | Meningkatnya produksi perikanan kelompok lain | Kab. Takalar, Mangarabombang, Semua Kelurahan<br>Kab. Takalar, Galesong Selatan, Semua Kelurahan<br>Kab. Takalar, Galesong Utara, Semua Kelurahan<br>Kab. Takalar, Sanrobone, Lagaruda<br>Kab. Takalar, Galesong, Semua Kelurahan<br>Kab. Takalar, Kepulauan Tanakeke, Semua Kelurahan | 90 % | 12 Bulan | 100 % | 58,270,433 | Dana Transfer Umum-Dana Alokasi Umum | | Persentase Jumlah Pelaksanaan Pengelolaan Perikanan Tangkap | 90 % | 150,000,000 |
| 5 | | 3 | 2 | | | | | | | | | | | | | | | |
| 3 | 2 | 0 | 2.0 | 0 | Pelaksanaan Fasilitasi Pembentukan dan Pengembangan Kelembagaan Nelayan Kecil | Persentase Jumlah Pelaksanaan Pengelolaan Perikanan Tangkap | Jumlah Kelembagaan nelayan kecil yang dibina | Meningkatnya produksi perikanan kelompok lain | Kab. Takalar, Mappakasunggu, Semua Kelurahan<br>Kab. Takalar, Mangarabombang, Semua Kelurahan<br>Kab. Takalar, Galesong Selatan, | 90 % | 25 klp | 100 % | 62,929,567 | Dana Transfer Umum-Dana Alokasi Umum | | Persentase Jumlah Pelaksanaan Pengelolaan Perikanan Tangkap | 90 % | 150,000,000 |
| 5 | | 3 | 2 | | | | | | | | | | | | | | | |



## Program dan Kegiatan Perangkat Daerah
## Kabupaten Takalar
## Tahun 2022

**Unit Organisasi : 3.25.0.00.0.00.19.0000 Dinas Kelautan Dan Perikanan**

**Sub Unit Organisasi : 3.25.0.00.0.00.19.0000 Dinas Kelautan Dan Perikanan**

| Kode | | | | | Urusan/ Bidang Urusan/ Program/ Kegiatan/ Sub Kegiatan | Indikator Kinerja | | | Rencana Tahun 2022 | | | | | | Catatan Penting | Prakiraan Maju Rencana Tahun 2023 | | |
|---|---|---|---|---|---|---|---|---|---|---|---|---|---|---|---|---|---|---|
| | | | | | | Capaian Program | Keluaran Sub Kegiatan | Hasil Kegiatan | Lokasi Output Kegiatan | Target Capaian Kinerja | | | Pagu Indikatif (Rp.) | Sumber Dana | | Target Capaian Kinerja | | Kebutuhan Dana/ Pagu Indikatif (Rp.) |
| | | | | | | | | | | Program | Keluaran Sub Kegiatan | Hasil Kegiatan | | | | Tolok Ukur | Target | |
| | | | | | | | | | Semua Kelurahan Kab. Takalar, Galesong Utara, Semua Kelurahan Kab. Takalar, Sanrobone, Semua Kelurahan Kab. Takalar, Galesong, Semua Kelurahan Kab. Takalar, Kepulauan Tanakeke, Semua Kelurahan | | | | | | | | |
| 3 | 5 | 2 | 3 | 0 | 2 | 2.0 | 3 | 0 | Bantuan Pelaksanaan Fasilitasi Pendanaan, Bantuan Pembiayaan, Kemitraan Usaha | Persentase Jumlah Pelaksanaan Pengelolaan Perikanan Tangkap | Jumlah kelompok yang mendapatkan bantuan pendanaan | Meningkatnya produksi perikanan kelompok lain | Kab. Takalar, Galesong Selatan, Semua Kelurahan Kab. Takalar, Galesong Utara, Semua Kelurahan Kab. Takalar, Galesong, Semua Kelurahan | 90 % | 20 Kelompok | 100 % | 12,000,000 | Dana Transfer Umum-Dana Alokasi Umum | | Persentase Jumlah Pelaksanaan Pengelolaan Perikanan Tangkap | 90 % | 25,000,000 |
| **3** | **5** | **2** | **3** | **0** | **3** | **2.0** | | | **Pengelolaan dan Penyelenggaraan Tempat Pelelangan Ikan (TPI)** | | | | | | **25,000,000** | | | **35,000,000** |
| 3 | 5 | 2 | 3 | 0 | 3 | 2.0 | 2 | 0 | Pelayanan Penyelenggaraan Tempat Pelelangan Ikan (TPI) | Persentase peningkatan pelayanan penyelenggaraan Tempat Pelelalangan Ikan (TPI) | Persentase Tempat pelelangan Ikan yang Berfungsi | Meningkatnya efektivitas penyelenggaraan tempat pelelangan ikan | Kab. Takalar, Galesong Utara, Tamasaju | Persen 45 | persen 100 | 100 % | 25,000,000 | Dana Transfer Umum-Dana Alokasi Umum | | Persentase peningkatan pelayanan penyelenggaraan Tempat Pelelalangan Ikan (TPI) | Persen 45 | 35,000,000 |
| 3 | 5 | 2 | 4 | 0 | | | | | PROGRAM PENGELOLAAN PERIKANAN BUDIDAYA | | | | | | 1,010,000,000 | | | 1,885,000,000 |
| **3** | **5** | **2** | **4** | **0** | **2** | **2.0** | | | **Pemberdayaan Pembudi Daya Ikan Kecil** | | | | | | **140,000,000** | | | **235,000,000** |
| 3 | 5 | 2 | 4 | 0 | 2 | 2.0 | 1 | 0 | Pengembangan Kapasitas Pembudi Daya Ikan Kecil | Persentase Jumlah Pelaksanaan Pengelolaan Budidaya Perikanan | peningkatan kemampuan kelompok pembudidaya ikan | Terlaksanaya pembinaan terhadap kelompok budidaya | Kab. Takalar, Mappakasunggu, Semua Kelurahan Kab. Takalar, Mangarabombang, Semua Kelurahan Kab. Takalar, Polombangkeng Selatan, Semua Kelurahan Kab. Takalar, | 90 % | 50 persen | 125 Kelompok | 50,000,000 | Dana Transfer Umum-Dana Alokasi Umum | | Persentase Jumlah Pelaksanaan Pengelolaan Budidaya Perikanan | 90 % | 60,000,000 |



## Program dan Kegiatan Perangkat Daerah
## Kabupaten Takalar
## Tahun 2022

**Unit Organisasi : 3.25.0.00.0.00.19.0000 Dinas Kelautan Dan Perikanan**

**Sub Unit Organisasi : 3.25.0.00.0.00.19.0000 Dinas Kelautan Dan Perikanan**

| Kode | | | | | Urusan/ Bidang Urusan/ Program/ Kegiatan/ Sub Kegiatan | Indikator Kinerja | | | Rencana Tahun 2022 | | | | | | Catatan Penting | Prakiraan Maju Rencana Tahun 2023 | | |
|---|---|---|---|---|---|---|---|---|---|---|---|---|---|---|---|---|---|---|
| | | | | | | Capaian Program | Keluaran Sub Kegiatan | Hasil Kegiatan | Lokasi Output Kegiatan | Target Capaian Kinerja | | | Pagu Indikatif (Rp.) | Sumber Dana | | Target Capaian Kinerja | | Kebutuhan Dana/ Pagu Indikatif (Rp.) |
| | | | | | | | | | | Program | Keluaran Sub Kegiatan | Hasil Kegiatan | | | | Tolok Ukur | Target | |
| | | | | | | | | | Galesong Selatan, Semua Kelurahan Kab. Takalar, Sanrobone, Sanro Bone | | | | | | | | | |
| 3 | 5 2 | 4 0 | 2 | 2.0 | 2 0 | Pelaksanaan Fasilitasi Pembentukan dan Pengembangan Kelembagaan Pembudi Daya Ikan Kecil | Persentase Jumlah Pelaksanaan Pengelolaan Budidaya Perikanan | Jumlah kelompok pembudidaya ikan yang dibina | Terlaksanaan pembinaan terhadap kelompok budidaya | Kab. Takalar, Mappakasunggu, Semua Kelurahan Kab. Takalar, Mangarabombang, Semua Kelurahan Kab. Takalar, Polombangkeng Selatan, Semua Kelurahan Kab. Takalar, Polombangkeng Utara, Semua Kelurahan Kab. Takalar, Sanrobone, Semua Kelurahan Kab. Takalar, Kepulauan Tanakeke, Semua Kelurahan | 90 % | 10 kelompok | 125 Kelompok | 20,000,000 | Dana Transfer Umum-Dana Alokasi Umum | | Persentase Jumlah Pelaksanaan Pengelolaan Budidaya Perikanan | 90 % | 50,000,000 |
| 3 | 5 2 | 4 0 | 2 | 2.0 | 3 0 | Pelaksanaan Fasilitasi Bantuan Pendanaan, Bantuan Pembiayaan, Kemitraan Usaha | Persentase Jumlah Pelaksanaan Pengelolaan Budidaya Perikanan | jumlah kelompok yang mendapatkan bantuan kemitraan usaha | Terlaksanaan pembinaan terhadap kelompok budidaya | Kab. Takalar, Mappakasunggu, Semua Kelurahan Kab. Takalar, Mangarabombang, Semua Kelurahan Kab. Takalar, Polombangkeng Selatan, Semua Kelurahan Kab. Takalar, Polombangkeng Utara, Semua Kelurahan | 90 % | 10 kelompok | 125 Kelompok | 20,000,000 | Dana Transfer Umum-Dana Alokasi Umum | | Persentase Jumlah Pelaksanaan Pengelolaan Budidaya Perikanan | 90 % | 50,000,000 |
| 3 | 5 2 | 4 0 | 2 | 2.0 | 4 0 | Pemberian Pendampingan, Kemudahanan Akses Ilmu Pengetahuan, Teknologi dan Informasi, serta Penyelenggaraan Pendidikan dan Pelatihan | Persentase Jumlah Pelaksanaan Pengelolaan Budidaya Perikanan | jumlah pendampingan serta pendidikan dan pelatihan kelompok pembudidaya ikan | Terlaksanaan pembinaan terhadap kelompok budidaya | Kab. Takalar, Mappakasunggu, Semua Kelurahan Kab. Takalar, Mangarabombang, Semua Kelurahan Kab. Takalar, | 90 % | 2 kali | 125 Kelompok | 50,000,000 | Dana Transfer Umum-Dana Alokasi Umum | | Persentase Jumlah Pelaksanaan Pengelolaan Budidaya Perikanan | 90 % | 75,000,000 |



## Program dan Kegiatan Perangkat Daerah
## Kabupaten Takalar
## Tahun 2022

**Unit Organisasi : 3.25.0.00.0.00.19.0000 Dinas Kelautan Dan Perikanan**

**Sub Unit Organisasi : 3.25.0.00.0.00.19.0000 Dinas Kelautan Dan Perikanan**

| Kode | | | | | Urusan/ Bidang Urusan/ Program/ Kegiatan/ Sub Kegiatan | Indikator Kinerja | | | Rencana Tahun 2022 | | | | | | Catatan Penting | Prakiraan Maju Rencana Tahun 2023 | | |
|---|---|---|---|---|---|---|---|---|---|---|---|---|---|---|---|---|---|---|
| | | | | | | Capaian Program | Keluaran Sub Kegiatan | Hasil Kegiatan | Lokasi Output Kegiatan | Target Capaian Kinerja | | | Pagu Indikatif (Rp.) | Sumber Dana | | Target Capaian Kinerja | | Kebutuhan Dana/ Pagu Indikatif (Rp.) |
| | | | | | | | | | | Program | Keluaran Sub Kegiatan | Hasil Kegiatan | | | | Tolok Ukur | Target | |
| | | | | | | | | | Galesong Selatan, Semua Kelurahan Kab. Takalar, Sanrobone, Semua Kelurahan Kab. Takalar, Kepulauan Tanakeke, Semua Kelurahan | | | | | | | | | |
| **3** | **2** | **0** | **2.0** | | **Pengelolaan Pembudidayaan Ikan** | | | | | | | | **870,000,000** | | | | | **1,650,000,000** |
| **5** | | **4** | **4** | | | | | | | | | | | | | | | |
| 3 | 2 | 0 | 2.0 | 0 | Penyediaan Data dan Informasi Pembudidayaan Ikan dalam 1 (satu) Daerah Kabupaten/Kota | Persentase Jumlah Pelaksanaan Pengelolaan Budidaya Perikanan | produksi budidaya perikanan | Meningkatnya produksi perikanan budidaya | Kab. Takalar, Mappakasunggu, Semua Kelurahan Kab. Takalar, Mangarabombang, Semua Kelurahan Kab. Takalar, Polombangkeng Selatan, Semua Kelurahan Kab. Takalar, Galesong Selatan, Semua Kelurahan Kab. Takalar, Sanrobone, Semua Kelurahan Kab. Takalar, Kepulauan Tanakeke, Semua Kelurahan | 90 % | 4500000 0 ton | 985.3 25 Ton | 20,000,000 | Transfer Dana Umum-Dana Alokasi Umum | | Persentase Jumlah Pelaksanaan Pengelolaan Budidaya Perikanan | 90 % | 50,000,000 |
| 5 | | 4 | 4 | | | | | | | | | | | | | | | |
| 3 | 2 | 0 | 2.0 | 0 | Penyediaan Prasarana Pembudidayaan Ikan dalam 1 (satu) Daerah Kabupaten/Kota | Persentase Jumlah Pelaksanaan Pengelolaan Budidaya Perikanan | prasarana jumlah pembudidaya ikan | Meningkatnya produksi perikanan budidaya | Kab. Takalar, Mappakasunggu, Semua Kelurahan Kab. Takalar, Mangarabombang, Semua Kelurahan Kab. Takalar, Polombangkeng Selatan, Semua Kelurahan Kab. Takalar, Polombangkeng Utara, Semua Kelurahan Kab. Takalar, Galesong Selatan, Semua Kelurahan | 90 % | 27 paket | 985.3 25 Ton | 300,000,000 | Transfer Dana Umum-Dana Alokasi Umum | | Persentase Jumlah Pelaksanaan Pengelolaan Budidaya Perikanan | 90 % | 500,000,000 |
| 5 | | 4 | 4 | | | | | | | | | | | | | | | |



## Program dan Kegiatan Perangkat Daerah
## Kabupaten Takalar
## Tahun 2022

**Unit Organisasi : 3.25.0.00.0.00.19.0000 Dinas Kelautan Dan Perikanan**

**Sub Unit Organisasi : 3.25.0.00.0.00.19.0000 Dinas Kelautan Dan Perikanan**

| Kode | | | | | Urusan/ Bidang Urusan/ Program/ Kegiatan/ Sub Kegiatan | Indikator Kinerja | | | Rencana Tahun 2022 | | | | | | Catatan Penting | Prakiraan Maju Rencana Tahun 2023 | | |
|---|---|---|---|---|---|---|---|---|---|---|---|---|---|---|---|---|---|---|
| | | | | | | | | | | Target Capaian Kinerja | | | Pagu Indikatif (Rp.) | Sumber Dana | | Target Capaian Kinerja | | Kebutuhan Dana/ Pagu Indikatif (Rp.) |
| | | | | | | Capaian Program | Keluaran Sub Kegiatan | Hasil Kegiatan | Lokasi Output Kegiatan | Program | Keluaran Sub Kegiatan | Hasil Kegiatan | | | | Tolok Ukur | Target | |
| | | | | | | | | | Kab. Takalar, Sanrobone, Semua Kelurahan<br>Kab. Takalar, Kepulauan Tanakeke, Semua Kelurahan | | | | | | | | | |
| 3 | 5 2 | 4 0 | 4 2.0 | 3 0 | Penjaminan Ketersediaan Sarana Pembudidayaan Ikan dalam 1 (satu) Daerah Kabupaten/Kota | Persentase Jumlah Pelaksanaan Pengelolaan Budidaya Perikanan | jumlah prasarana pembudidaya ikan | Meningkatnya produksi perikanan budidaya | Kab. Takalar, Mappakasunggu, Semua Kelurahan<br>Kab. Takalar, Mangarabombang, Semua Kelurahan<br>Kab. Takalar, Polombangkeng Selatan, Semua Kelurahan<br>Kab. Takalar, Polombangkeng Utara, Semua Kelurahan<br>Kab. Takalar, Pattallassang, Semua Kelurahan<br>Kab. Takalar, Sanrobone, Semua Kelurahan<br>Kab. Takalar, Galesong, Semua Kelurahan<br>Kab. Takalar, Kepulauan Tanakeke, Semua Kelurahan | 90 % | 20 Paket/unit | 985.3 25 Ton | 500,000,000 | Dana Transfer Khusus - Dana Alokasi Khusus Fisik | | Persentase Jumlah Pelaksanaan Pengelolaan Budidaya Perikanan | 90 % | 1,000,000,000 |
| 3 | 5 2 | 4 0 | 4 2.0 | 5 0 | Pembinaan dan Pemantauan Pembudidayaan Ikan di Darat | Persentase Jumlah Pelaksanaan Pengelolaan Budidaya Perikanan | jumlah kelompok yang dibina | Meningkatnya produksi perikanan budidaya | Kab. Takalar, Mappakasunggu, Semua Kelurahan<br>Kab. Takalar, Mangarabombang, Semua Kelurahan<br>Kab. Takalar, Polombangkeng Selatan, Lantang<br>Kab. Takalar, Polombangkeng Utara, Semua Kelurahan<br>Kab. Takalar, | 90 % | 12 kelompok | 985.3 25 Ton | 50,000,000 | | | Persentase Jumlah Pelaksanaan Pengelolaan Budidaya Perikanan | 90 % | 100,000,000 |



## Program dan Kegiatan Perangkat Daerah
## Kabupaten Takalar
## Tahun 2022

**Unit Organisasi : 3.25.0.00.0.00.19.0000 Dinas Kelautan Dan Perikanan**

**Sub Unit Organisasi : 3.25.0.00.0.00.19.0000 Dinas Kelautan Dan Perikanan**

| Kode | | | | | Urusan/ Bidang Urusan/ Program/ Kegiatan/ Sub Kegiatan | Indikator Kinerja | | | Rencana Tahun 2022 | | | | | | Catatan Penting | Prakiraan Maju Rencana Tahun 2023 | | |
|---|---|---|---|---|---|---|---|---|---|---|---|---|---|---|---|---|---|---|
| | | | | | | Capaian Program | Keluaran Sub Kegiatan | Hasil Kegiatan | Lokasi Output Kegiatan | Target Capaian Kinerja | | | Pagu Indikatif (Rp.) | Sumber Dana | | Target Capaian Kinerja | | Kebutuhan Dana/ Pagu Indikatif (Rp.) |
| | | | | | | | | | | Program | Keluaran Sub Kegiatan | Hasil Kegiatan | | | | Tolok Ukur | Target | |
| | | | | | | | | | Pattallassang, Semua Kelurahan Kab. Takalar, Sanrobone, Semua Kelurahan | | | | | | | | | |
| 3 | 2 5 | 0 6 | | | PROGRAM PENGOLAHAN DAN PEMASARAN HASIL PERIKANAN | | | | | | | | 195,000,000 | | | | | 320,000,000 |
| **3** | **2 5** | **0 6** | **2.0 1** | | **Penerbitan Tanda Daftar Usaha Pengolahan Hasil Perikanan Bagi Usaha Skala Mikro dan Kecil** | | | | | | | | **25,000,000** | | | | | **50,000,000** |
| 3 | 2 5 | 0 6 | 2.0 1 | 0 | Penyediaan Data dan Informasi Usaha Pemasaran dan Pengolahan Hasil Perikanan dalam 1 (satu) Daerah Kabupaten/Kota | Persentase Jumlah Pengolahan dan Pemasaran Hasil Perikanan | jumlah data produksi olahan hasil perikanan | Terlaksanaya penerbitan tanda usaha PHP bagi pengusaha mikro dan kecil | Kab. Takalar, Mappakasunggu, Semua Kelurahan Kab. Takalar, Galesong Selatan, Semua Kelurahan Kab. Takalar, Galesong Utara, Semua Kelurahan Kab. Takalar, Pattallassang, Semua Kelurahan | 90 % | 12 Dokumen | 100 % | 25,000,000 | Dana Transfer Umum-Dana Alokasi Umum | | Persentase Jumlah Pengolahan dan Pemasaran Hasil Perikanan | 90 % | 50,000,000 |
| **3** | **2 5** | **0 6** | **2.0 2** | | **Pembinaan Mutu dan Keamanan Hasil Perikanan Bagi Usaha Pengolahan dan Pemasaran Skala Mikro dan Kecil** | | | | | | | | **50,000,000** | | | | | **100,000,000** |
| 3 | 2 5 | 0 6 | 2.0 2 | 0 | Pelaksanaan Bimbingan dan Penerapan Persyaratan atau Standar pada Usaha Pengolahan dan Pemasaran Skala Mikro dan Kecil | Persentase Jumlah Pengolahan dan Pemasaran Hasil Perikanan | jumlah kelmpok yang mendapatjkan bimbingan dan penerapan | Terlaksanaya penerapan standar pada usaha pengolahan dan pemasaran skalah kecil dan mikro | Kab. Takalar, Mappakasunggu, Semua Kelurahan Kab. Takalar, Mangarabombang, Semua Kelurahan Kab. Takalar, Galesong Selatan, Semua Kelurahan Kab. Takalar, Galesong Utara, Semua Kelurahan Kab. Takalar, Pattallassang, Semua Kelurahan Kab. Takalar, Sanrobone, Semua Kelurahan Kab. Takalar, Galesong, Semua Kelurahan | 90 % | 5 kelompok | 30 Kelompok | 50,000,000 | Dana Transfer Umum-Dana Alokasi Umum | | Persentase Jumlah Pengolahan dan Pemasaran Hasil Perikanan | 90 % | 100,000,000 |
| **3** | **2 5** | **0 6** | **2.0 3** | | **Penyediaan dan Penyaluran Bahan Baku Industri Pengolahan Ikan dalam 1 (satu) Daerah Kabupaten/ Kota** | | | | | | | | **120,000,000** | | | | | **170,000,000** |



## Program dan Kegiatan Perangkat Daerah
## Kabupaten Takalar
## Tahun 2022

**Unit Organisasi : 3.25.0.00.0.00.19.0000 Dinas Kelautan Dan Perikanan**

**Sub Unit Organisasi : 3.25.0.00.0.00.19.0000 Dinas Kelautan Dan Perikanan**

| Kode | | | | | Urusan/ Bidang Urusan/ Program/ Kegiatan/ Sub Kegiatan | Indikator Kinerja | | | Rencana Tahun 2022 | | | | | | Catatan Penting | Prakiraan Maju Rencana Tahun 2023 | | |
|---|---|---|---|---|---|---|---|---|---|---|---|---|---|---|---|---|---|---|
| | | | | | | Capaian Program | Keluaran Sub Kegiatan | Hasil Kegiatan | Lokasi Output Kegiatan | Target Capaian Kinerja | | | Pagu Indikatif (Rp.) | Sumber Dana | | Target Capaian Kinerja | | Kebutuhan Dana/ Pagu Indikatif (Rp.) |
| | | | | | | | | | | Program | Keluaran Sub Kegiatan | Hasil Kegiatan | | | | Tolok Ukur | Target | |
| 1.05 | 2 | 6 | 0 | 3 | 2.0 1 0 Peningkatan Ketersediaan Ikan untuk Konsumsi dan Usaha Pengolahan dalam 1 (satu) Daerah Kabupaten/Kota | Persentase Jumlah Pengolahan dan Pemasaran Hasil Perikanan | | Meningkatnya jumlah bahan baku industri | Kab. Takalar, Mangarabombang, Semua Kelurahan Kab. Takalar, Galesong Selatan, Semua Kelurahan Kab. Takalar, Galesong Utara, Semua Kelurahan Kab. Takalar, Sanrobone, Semua Kelurahan Kab. Takalar, Galesong, Semua Kelurahan Kab. Takalar, Kepulauan Tanakeke, Semua Kelurahan | 90 % | | 100 % | 50,000,000 | Dana Transfer Umum-Dana Alokasi Umum | | Persentase Jumlah Pengolahan dan Pemasaran Hasil Perikanan | 90 % | 70,000,000 |
| 1.05 | 2 | 6 | 0 | 3 | 2.0 2 0 Pemberian Fasilitas bagi Pelaku Usaha Perikanan Skala Mikro dan Kecil dalam 1 (satu) Daerah Kabupaten/Kota | Persentase Jumlah Pengolahan dan Pemasaran Hasil Perikanan | bantuan pelaku usaha petambak garam | Meningkatnya jumlah bahan baku industri | Kab. Takalar, Mappakasunggu, Semua Kelurahan Kab. Takalar, Mangarabombang, Semua Kelurahan Kab. Takalar, Kepulauan Tanakeke, Semua Kelurahan | 90 % | 20 klp | 100 % | 70,000,000 | Dana Transfer Umum-Dana Alokasi Umum | | Persentase Jumlah Pengolahan dan Pemasaran Hasil Perikanan | 90 % | 100,000,000 |
| TOTAL | | | | | | | | | | | | | 9,100,990,361 | | | | | 13,110,975,000 |



## Program dan Kegiatan Perangkat Daerah
## Kabupaten Takalar
## Tahun 2022

**Unit Organisasi : 4.01.0.00.0.00.20.0000 Asisten Pemerintahan dan Kesejahtraan Sosial**

**Sub Unit Organisasi : 4.01.0.00.0.00.20.0000 Asisten Pemerintahan dan Kesejahtraan Sosial**

| Kode | | | | | Urusan/ Bidang Urusan/ Program/ Kegiatan/ Sub Kegiatan | Indikator Kinerja | | | Rencana Tahun 2022 | | | | | | Catatan Penting | Prakiraan Maju Rencana Tahun 2023 | | |
|---|---|---|---|---|---|---|---|---|---|---|---|---|---|---|---|---|---|---|
| | | | | | | Capaian Program | Keluaran Sub Kegiatan | Hasil Kegiatan | Lokasi Output Kegiatan | Target Capaian Kinerja: Program | Keluaran Sub Kegiatan | Hasil Kegiatan | Pagu Indikatif (Rp.) | Sumber Dana | | Target Capaian Kinerja: Tolok Ukur | Target | Kebutuhan Dana/ Pagu Indikatif (Rp.) |
| 4 | | | | | UNSUR PENDUKUNG URUSAN PEMERINTAHAN | | | | | | | | | | | | | |
| 4 | 1 0 | | | | SEKRETARIAT DAERAH | | | | | | | | 7,150,000,000 | | | | | 9,767,500,000 |
| 4 | 1 0 | 2 0 | | | PROGRAM PEMERINTAHAN DAN KESEJAHTERAAN RAKYAT | | | | | | | | 7,150,000,000 | | | | | 9,767,500,000 |
| **4** | **1 0** | **2 0** | **2.0** | | **Administrasi Tata Pemerintahan** | | | | | | | | **800,000,000** | | | | | **2,356,250,000** |
| 4 | 1 0 | 2 0 | 2.0 | 1 0 | Penataan Administrasi Pemerintahan | Persentase Pelaksanaan Tugas Pemerintahan dan Kebijakan Kesejahtraan Rakyat | Dokumen SPM Laporan LKPJ Laporan LPPD | Meningkatnya Pengelolaan, Fasilitasi dan Penataan Administrasi Pemerintahan | Kab. Semua Takalar, Kecamatan, Semua Kelurahan | 90 % | 1 Laporan 1 Laporan 1 Laporan | % 100 | 300,000,000 | Dana Transfer Umum-Dana Alokasi Umum | | Persentase Pelaksanaan Tugas Pemerintahan dan Kebijakan Kesejahtraan Rakyat | 90 % | 781,250,000 |
| 4 | 1 0 | 2 0 | 2.0 | 2 0 | Pengelolaan Administrasi Kewilayahan | Persentase Pelaksanaan Tugas Pemerintahan dan Kebijakan Kesejahtraan Rakyat | Jumlah Desa dan Kelurahan yang dimekarkan Jumlah Dokumen Pemekaran Kecamatan | Meningkatnya Pengelolaan, Fasilitasi dan Penataan Administrasi Pemerintahan | Kab. Semua Takalar, Kecamatan, Semua Kelurahan | 90 % | 4 Desa / Kelurahan 1 Dokumen | % 100 | 200,000,000 | Dana Transfer Umum-Dana Alokasi Umum | | Persentase Pelaksanaan Tugas Pemerintahan dan Kebijakan Kesejahtraan Rakyat | 90 % | 637,500,000 |
| 4 | 1 0 | 2 0 | 2.0 | 3 0 | Fasilitasi Pelaksanaan Otonomi Daerah | Persentase Pelaksanaan Tugas Pemerintahan dan Kebijakan Kesejahtraan Rakyat | Jumlah Koordinasi dan Fasilitasi Penyelesaian Tapal Batas Jumlah Koordinasi Peningkatan Kualitas Otonomi Daerah Jumlah Laporan monitoring dan Evaluasi Penyelenggaraan Pemerintahan Kecamatan, Desa/Kelurahan Jumlah Monitoring dan Evaluasi Pelaksanaan Pemerintahan dan otonomi Daerah yang dilakukan Jumlah Pelaksanaan Rapat Kerja, Rapat Koordinasi dan Rapat Forkopimda | Meningkatnya Pengelolaan, Fasilitasi dan Penataan Administrasi Pemerintahan | Kab. Semua Takalar, Kecamatan, Semua Kelurahan | 90 % | 20 Desa / Kelurahan 12 Kali 12 Laporan 12 Kali 12 Kali | % 100 | 300,000,000 | Dana Transfer Umum-Dana Alokasi Umum | | Persentase Pelaksanaan Tugas Pemerintahan dan Kebijakan Kesejahtraan Rakyat | 90 % | 937,500,000 |
| **4** | **1 0** | **2 0** | **2.0** | | **Pelaksanaan Kebijakan Kesejahteraan Rakyat** | | | | | | | | **5,250,000,000** | | | | | **5,580,000,000** |
| 4 | 1 0 | 2 0 | 2.0 | 1 0 | Fasilitasi Pengelolaan Bina Mental Spiritual | Persentase Pelaksanaan Tugas Pemerintahan dan Kebijakan Kesejahtraan Rakyat | Fasilitasi Umrah Gratis bagi Imam Desa dan Kelurahan Pelaksanaan Dzikir Akbar Pelaksanaan MTQ tingkat Kecamatan, | Meningkatnya Pelayanan Kebijakan Kesejahteraan Rakyat | Kab. Semua Takalar, Kecamatan, Semua Kelurahan | 90 % | 1 Kegiatan 1 Kali 4 Kali 48 Kali 10 Kali | % 100 | 4,960,000,000 | Dana Transfer Umum-Dana Alokasi Umum | | Persentase Pelaksanaan Tugas Pemerintahan dan Kebijakan Kesejahtraan Rakyat | 90 % | 5,000,000,000 |



## Program dan Kegiatan Perangkat Daerah
## Kabupaten Takalar
## Tahun 2022

**Unit Organisasi : 4.01.0.00.0.00.20.0000 Asisten Pemerintahan dan Kesejahtraan Sosial**

**Sub Unit Organisasi : 4.01.0.00.0.00.20.0000 Asisten Pemerintahan dan Kesejahtraan Sosial**

| Kode | | | | | Urusan/ Bidang Urusan/ Program/ Kegiatan/ Sub Kegiatan | Indikator Kinerja | | | Rencana Tahun 2022 | | | | | | Catatan Penting | Prakiraan Maju Rencana Tahun 2023 | | |
|---|---|---|---|---|---|---|---|---|---|---|---|---|---|---|---|---|---|---|
| | | | | | | Capaian Program | Keluaran Sub Kegiatan | Hasil Kegiatan | Lokasi Output Kegiatan | Target Capaian Kinerja | | | | Pagu Indikatif (Rp.) | Sumber Dana | | Target Capaian Kinerja | | Kebutuhan Dana/ Pagu Indikatif (Rp.) |
| | | | | | | | | | | Program | Keluaran Sub Kegiatan | Hasil Kegiatan | | | | | Tolok Ukur | Target | |
| | | | | | | | Kabupaten, Propinsi dan Nasional<br>Pelaksanaan Safari Jumat Pemerintah Daerah Kab. Takalar<br>Pelaksanaan Safari Ramadhan Pemkab. Takalar<br>Pelaksanaan Shalat Idul Adha 1443 H<br>Pelaksanaan Shalat Idul Fitri 1443 H<br>Pelatihan Pengembangan Kapasitas Guru TK/TPA<br>Pelatihan Pengembangan Kapasitas Pegawai Syara<br>Pemberangkatan Jamaah Haji Kab. Takalar Th. 2022<br>Pemberian Bantuan Hibah Mesjid dan Organisasi Keagamaan<br>Pemberian Insetif Guru TK/TPA dan Imam Kelurahan<br>Pemeliharaan Masjid Attaubah Pemkab. Takalar<br>Pengadaan Mimbar khatib Lapangan Makkatang Dg Sibali<br>Peringatan Isra Mi<br>Peringatan Malam Nuzul Quran<br>Peringatan Maulid Nabi Muhammad SAW.<br>Peringatan Tahun Baru 1 Muharram 1443 H | | | | 1 Kali<br>1 Kali<br>5 Diklat<br>5 Diklat<br>280 Orang<br>1 Kegiatan<br>500 Orang<br>1 Unit<br>1 Kegiatan<br>1 Kali<br>1 Kali<br>1 Kali | | | | | |
| 4 | 1 0 | 2 0 | 2 | 2.0 | 2 0 | Pelaksanaan Kebijakan, Evaluasi, dan Capaian Kinerja terkait Kesejahteraan Sosial | Persentase Pelaksanaan Tugas Pemerintahan dan Kebijakan Kesejahtraan Rakyat | Monitoring dan evaluasi pendidikan gratis<br>Rapat koordinasi bidang sosial dan Pendidikan | Meningkatnya Pelayanan Kebijakan Kesejahteraan Rakyat | Kab. Takalar, Semua Kecamatan, Semua Kelurahan | 90 % | 1 Kali<br>2 Kali | 100 % | 70,000,000 | Dana Transfer Umum-Dana Alokasi Umum | | Persentase Pelaksanaan Tugas Pemerintahan dan Kebijakan Kesejahtraan Rakyat | 90 % | 140,000,000 |
| 4 | 1 0 | 2 0 | 2 | 2.0 | 3 0 | Pelaksanaan Kebijakan, Evaluasi, dan Capaian Kinerja terkait Kesejahteraan Masyarakat | Persentase Pelaksanaan Tugas Pemerintahan dan Kebijakan Kesejahtraan Rakyat | Monitoring dan evaluasi kesehatan gratis<br>Monitoring Pelaksanaan KB dan Ketenaga Kerjaan | Meningkatnya Pelayanan Kebijakan Kesejahteraan Rakyat | Kab. Takalar, Semua Kecamatan, Semua Kelurahan | 90 % | 1 Kali<br>2 Kali<br>1 Kegiatan<br>1 Kegiatan<br>2 Kali | 100 % | 220,000,000 | Dana Transfer Umum-Dana Alokasi Umum | | Persentase Pelaksanaan Tugas Pemerintahan dan Kebijakan Kesejahtraan Rakyat | 90 % | 440,000,000 |



## Program dan Kegiatan Perangkat Daerah
## Kabupaten Takalar
## Tahun 2022

**Unit Organisasi : 4.01.0.00.0.00.20.0000 Asisten Pemerintahan dan Kesejahtraan Sosial**

**Sub Unit Organisasi : 4.01.0.00.0.00.20.0000 Asisten Pemerintahan dan Kesejahtraan Sosial**

| Kode | | | | | Urusan/ Bidang Urusan/ Program/ Kegiatan/ Sub Kegiatan | Indikator Kinerja | | | Rencana Tahun 2022 | | | | | | Catatan Penting | Prakiraan Maju Rencana Tahun 2023 | | |
|---|---|---|---|---|---|---|---|---|---|---|---|---|---|---|---|---|---|---|
| | | | | | | Capaian Program | Keluaran Sub Kegiatan | Hasil Kegiatan | Lokasi Output Kegiatan | Target Capaian Kinerja | | | Pagu Indikatif (Rp.) | Sumber Dana | | Target Capaian Kinerja | | Kebutuhan Dana/ Pagu Indikatif (Rp.) |
| | | | | | | | | | | Program | Keluaran Sub Kegiatan | Hasil Kegiatan | | | | Tolok Ukur | Target | |
| | | | | | | | Pelatihan Pencegahan dan Penanggulan Bahaya Narkoba Pengadaan ATK, Komputer PC dan Printer Rapat koordinasi bidang Kesehatan dan Keluarga Berencana | | | | | | | | | | | |
| **4** | **0 1** | **0 2** | **2.0 3** | | **Fasilitasi dan Koordinasi Hukum** | | | | | | | | **900,000,000** | | | | | **1,050,000,000** |
| 4 | 0 1 | 0 2 | 2.0 3 | 0 1 | Fasilitasi Penyusunan Produk Hukum Daerah | Persentase Pelaksanaan Tugas Pemerintahan dan Kebijakan Kesejahtraan Rakyat | Jumlah Produk Hukum Daerah | Meningkatnya Fasilitasi dan Koordinasi Hukum | Kab. Takalar, Semua Kecamatan, Semua Kelurahan | 90 % | 400 Dokumen | 100 % | 400,000,000 | DBH CHT | | Persentase Pelaksanaan Tugas Pemerintahan dan Kebijakan Kesejahtraan Rakyat | 90 % | 450,000,000 |
| 4 | 0 1 | 0 2 | 2.0 3 | 0 2 | Fasilitasi Bantuan Hukum | Persentase Pelaksanaan Tugas Pemerintahan dan Kebijakan Kesejahtraan Rakyat | Jumlah kasus yang ditangani Jumlah Laporan yang ditangani | Meningkatnya Fasilitasi dan Koordinasi Hukum | Kab. Takalar, Semua Kecamatan, Semua Kelurahan | 90 % | 2 Kasus 30 Laporan | 100 % | 300,000,000 | Dana Transfer Umum-Dana Alokasi Umum | | Persentase Pelaksanaan Tugas Pemerintahan dan Kebijakan Kesejahtraan Rakyat | 90 % | 350,000,000 |
| 4 | 0 1 | 0 2 | 2.0 3 | 0 3 | Pendokumentasian Produk Hukum dan Pengelolaan Informasi Hukum | Persentase Pelaksanaan Tugas Pemerintahan dan Kebijakan Kesejahtraan Rakyat | Jumlah Produk Hukum yang didokumentasikan | Meningkatnya Fasilitasi dan Koordinasi Hukum | Kab. Takalar, Semua Kecamatan, Semua Kelurahan | 90 % | 400 Dokumen | 100 % | 200,000,000 | Dana Transfer Umum-Dana Alokasi Umum | | Persentase Pelaksanaan Tugas Pemerintahan dan Kebijakan Kesejahtraan Rakyat | 90 % | 250,000,000 |
| **4** | **0 1** | **0 2** | **2.0 4** | | **Fasilitasi Kerjasama Daerah** | | | | | | | | **200,000,000** | | | | | **781,250,000** |
| 4 | 0 1 | 0 2 | 2.0 4 | 0 3 | Evaluasi Pelaksanaan Kerja Sama | Persentase Pelaksanaan Tugas Pemerintahan dan Kebijakan Kesejahtraan Rakyat | Jumlah Evaluasi dan Koordinasi Kerjasama daerah yang dilakukan | Meningkatnya Pelayanan Eavaluasi Pelaksanaan Kerjasama Daerah | Kab. Takalar, Semua Kecamatan, Semua Kelurahan | 90 % | 4 Kali | 100 % | 200,000,000 | Dana Transfer Umum-Dana Alokasi Umum | | Persentase Pelaksanaan Tugas Pemerintahan dan Kebijakan Kesejahtraan Rakyat | 90 % | 781,250,000 |
| TOTAL | | | | | | | | | | | | | 7,150,000,000 | | | | | 9,767,500,000 |



## Program dan Kegiatan Perangkat Daerah
## Kabupaten Takalar
## Tahun 2022

**Unit Organisasi : 4.01.0.00.0.00.36.0000 Asisten Perekonomian dan Pembangunan**

**Sub Unit Organisasi : 4.01.0.00.0.00.36.0000 Asisten Perekonomian dan Pembangunan**

| Kode | | | | | Urusan/ Bidang Urusan/ Program/ Kegiatan/ Sub Kegiatan | Indikator Kinerja | | | Rencana Tahun 2022 | | | | | | Catatan Penting | Prakiraan Maju Rencana Tahun 2023 | | |
|---|---|---|---|---|---|---|---|---|---|---|---|---|---|---|---|---|---|---|
| | | | | | | Capaian Program | Keluaran Sub Kegiatan | Hasil Kegiatan | Lokasi Output Kegiatan | Target Capaian Kinerja Program | Target Capaian Kinerja Keluaran Sub Kegiatan | Target Capaian Kinerja Hasil Kegiatan | Pagu Indikatif (Rp.) | Sumber Dana | | Target Capaian Kinerja Tolok Ukur | Target Capaian Kinerja Target | Kebutuhan Dana/ Pagu Indikatif (Rp.) |
| 4 | | | | | UNSUR PENDUKUNG URUSAN PEMERINTAHAN | | | | | | | | | | | | | |
| 4 | 1 0 | | | | SEKRETARIAT DAERAH | | | | | | | | 2,450,000,000 | | | | | 5,930,000,000 |
| 4 | 1 0 | 3 0 | | | PROGRAM PEREKONOMIAN DAN PEMBANGUNAN | | | | | | | | 2,450,000,000 | | | | | 5,930,000,000 |
| **4** | **1 0** | **3 0** | **1 2.0** | | **Pelaksanaan Kebijakan Perekonomian** | | | | | | | | **850,000,000** | | | | | **1,900,000,000** |
| 4 | 1 0 | 3 0 | 1 2.0 | 1 0 | Koordinasi, Sinkronisasi, Monitoring dan Evaluasi Kebijakan Pengelolaan BUMD dan BLUD | Persentase Pelaksanaan Tugas Perekonomian dan Pembangunan | Jumlah Kegiatan Training of Trainer penguatan manajemen BUMD<br>Jumlah Monev regulasi kebijakan BUMD dan BLUD<br>Jumlah pelaksanaan monev pembinaan BUMD dan BLUD<br>Studi Penambahan Wawasan Penguatan BUMD dan BLUD | Meningkatnya Perencanaan, Pengendalian, Evaluasi , Monitoring dan Pengawasan Pelaksanaan Kebijakan Perekonomian | Takalar, Kab. Semua Kecamatan, Semua Kelurahan | 90 % | 1 Kegiatan<br>3 Kebijakan/KegIATAN<br>4 Kebijakan/Kegiatan<br>1 Kegiatan | % 100 | 350,000,000 | Dana Transfer Umum-Dana Alokasi Umum | | Persentase Pelaksanaan Tugas Perekonomian dan Pembangunan | 90 % | 700,000,000 |
| 4 | 1 0 | 3 0 | 1 2.0 | 2 0 | Pengendalian dan Distribusi Perekonomian | Persentase Pelaksanaan Tugas Perekonomian dan Pembangunan | Jumlah Kegiatan Forum Bisnis UMKM<br>Jumlah Kegiatan Klinik/Konsultasi Bisnis<br>Jumlah kegiatan sosialisasi aplikasi TPKAD<br>Jumlah kegiatan tata kelola ekonomi digital<br>Jumlah kegiatan Tim Pengendalian Inflasi Daerah<br>Jumlah Profil Ekonomi | Meningkatnya Perencanaan, Pengendalian, Evaluasi , Monitoring dan Pengawasan Pelaksanaan Kebijakan Perekonomian | Takalar, Kab. Semua Kecamatan, Semua Kelurahan | 90 % | 1 Kegiatan<br>1 Kegiatan<br>1 Kegiatan<br>4 Kebijakan/Kegiatan<br>1 Buah | % 100 | 300,000,000 | Dana Transfer Umum-Dana Alokasi Umum | | Persentase Pelaksanaan Tugas Perekonomian dan Pembangunan | 90 % | 750,000,000 |
| 4 | 1 0 | 3 0 | 1 2.0 | 3 0 | Perencanaan dan Pengawasan Ekonomi Mikro kecil | Persentase Pelaksanaan Tugas Perekonomian dan Pembangunan | Jumlah Pelaksanaan Koordinasi dan Evaluasi serta Jumlah Dokumen | Meningkatnya Perencanaan, Pengendalian, Evaluasi , Monitoring dan Pengawasan Pelaksanaan Kebijakan Perekonomian | Takalar, Kab. Semua Kecamatan, Semua Kelurahan | 90 % | 6 Kegiatan | % 100 | 200,000,000 | PENDAPATAN ASLI DAERAH (PAD) Dana Transfer Umum-Dana Alokasi Umum | | Persentase Pelaksanaan Tugas Perekonomian dan Pembangunan | 90 % | 450,000,000 |
| **4** | **1 0** | **3 0** | **2 2.0** | | **Pelaksanaan Administrasi Pembangunan** | | | | | | | | **600,000,000** | | | | | **1,200,000,000** |
| 4 | 1 0 | 3 0 | 2 2.0 | 1 0 | Fasilitasi Penyusunan Program Pembangunan | Persentase Pelaksanaan Tugas Perekonomian dan Pembangunan | Jumlah Laporan Program Pembangunan | Meningkatnya Fasilitasi, Pengendalian dan Evaluasi Pelaporan | Takalar, Kab. Semua Kecamatan, Semua Kelurahan | 90 % | 1 Laporan | % 100 | 170,000,000 | Dana Transfer Umum-Dana Alokasi Umum | | Persentase Pelaksanaan Tugas Perekonomian dan Pembangunan | 90 % | 340,000,000 |



## Program dan Kegiatan Perangkat Daerah
## Kabupaten Takalar
## Tahun 2022

**Unit Organisasi : 4.01.0.00.0.00.36.0000 Asisten Perekonomian dan Pembangunan**

**Sub Unit Organisasi : 4.01.0.00.0.00.36.0000 Asisten Perekonomian dan Pembangunan**

| Kode | | | | | Urusan/ Bidang Urusan/ Program/ Kegiatan/ Sub Kegiatan | Indikator Kinerja | | | Rencana Tahun 2022 | | | | | | Catatan Penting | Prakiraan Maju Rencana Tahun 2023 | | |
|---|---|---|---|---|---|---|---|---|---|---|---|---|---|---|---|---|---|---|
| | | | | | | Program Capaian | Keluaran Sub Kegiatan | Kegiatan Hasil | Lokasi Output Kegiatan | Target Capaian Kinerja | | | Pagu Indikatif (Rp.) | Sumber Dana | | Target Capaian Kinerja | | Kebutuhan Dana/ Pagu Indikatif (Rp.) |
| | | | | | | | | | | Program | Keluaran Sub Kegiatan | Hasil Kegiatan | | | | Tolok Ukur | Target | |
| | | | | | | | | Pelaksanaan Administrasi Pembangunan | | | | | | | | | | |
| 4 | 1 0 | 3 0 | 2 | 0 | Pengendalian dan Evaluasi Program Pembangunan | Persentase Pelaksanaan Tugas Perekonomian dan Pembangunan | Jumlah Laporan Pengendalian dan Evaluasi Program Pembangunan | Meningkatnya Fasilitasi, Pengendalian dan Evaluasi Pelaporan Pelaksanaan Administrasi Pembangunan | Kab. Takalar, Kecamatan, Semua Kelurahan | 90 % | 4 Laporan | 100 % | 230,000,000 | Dana Transfer Umum-Dana Alokasi Umum | | Persentase Pelaksanaan Tugas Perekonomian dan Pembangunan | 90 % | 460,000,000 |
| 4 | 1 0 | 3 0 | 2 | 0 | Pengelolaan Evaluasi dan Pelaporan Pelaksanaan Pembangunan | Persentase Pelaksanaan Tugas Perekonomian dan Pembangunan | Jumlah Laporan Monev Pelaksanaan Pembangunan | Meningkatnya Fasilitasi, Pengendalian dan Evaluasi Pelaporan Pelaksanaan Administrasi Pembangunan | Kab. Takalar, Kecamatan, Semua Kelurahan | 90 % | 12 Laporan | 100 % | 200,000,000 | Dana Transfer Umum-Dana Alokasi Umum | | Persentase Pelaksanaan Tugas Perekonomian dan Pembangunan | 90 % | 400,000,000 |
| **4** | **1 0** | **3 0** | **2 3** | | **Pengelolaan Pengadaan Barang dan Jasa** | | | | | | | | **750,000,000** | | | | | **1,980,000,000** |
| 4 | 1 0 | 3 0 | 3 | 0 | Pengelolaan Pengadaan Barang dan Jasa | Persentase Pelaksanaan Tugas Perekonomian dan Pembangunan | Jumlah Jasa Pengembangan Sistem Informasi Jumlah Paket pengadaan yang diselesaikan Jumlah Pelaksanaan Survei Standar Barjas Daerah | Peningkatan Insfrastruktur dalam mendukung Pengembagangan Ekonomi dan Pelayanan Dasar | Kab. Takalar, Kecamatan, Semua Kelurahan | 90 % | 1000 4 Kali 1 Sistem Paket | 100 % | 200,000,000 | Dana Transfer Umum-Dana Alokasi Umum | | Persentase Pelaksanaan Tugas Perekonomian dan Pembangunan | 90 % | 560,000,000 |
| 4 | 1 0 | 3 0 | 3 | 0 | Pengelolaan Layanan Pengadaan secara Elektronik | Persentase Pelaksanaan Tugas Perekonomian dan Pembangunan | Jumlah Bimtek Jumlah Jasa Pengembangan Sistem Informasi Jumlah pemenuhan Layanan Pengadaan secara elektronik | Peningkatan Insfrastruktur dalam mendukung Pengembagangan Ekonomi dan Pelayanan Dasar | Kab. Takalar, Kecamatan, Semua Kelurahan | 90 % | 2 Kegiatan 2 12 Bulan Paket | 100 % | 350,000,000 | Dana Transfer Umum-Dana Alokasi Umum | | Persentase Pelaksanaan Tugas Perekonomian dan Pembangunan | 90 % | 880,000,000 |
| 4 | 1 0 | 3 0 | 3 | 0 | Pembinaan dan Advokasi Pengadaan Barang dan Jasa | Persentase Pelaksanaan Tugas Perekonomian dan Pembangunan | Jumlah Kegiatan Peningkatan Kualitas SDM | Peningkatan Insfrastruktur dalam mendukung Pengembagangan Ekonomi dan Pelayanan Dasar | Kab. Takalar, Kecamatan, Semua Kelurahan | 90 % | 2 Kegiatan | 100 % | 200,000,000 | Dana Transfer Umum-Dana Alokasi Umum | | Persentase Pelaksanaan Tugas Perekonomian dan Pembangunan | 90 % | 540,000,000 |
| **4** | **1 0** | **3 0** | **4** | **2.0** | **Pemantauan Kebijakan Sumber Daya Alam** | | | | | | | | **250,000,000** | | | | | **850,000,000** |
| 4 | 1 0 | 3 0 | 4 | 2.0 0 | Koordinasi, Sinkronisasi, dan Evaluasi Kebijakan Pertanian, Kehutanan, Kelautan, dan Perikanan | Persentase Pelaksanaan Tugas Perekonomian dan Pembangunan | Jumlah Pelaporan dan Data Produktivitas Pertanian, Kehutanan, Kelautan dan Perikanan Jumlah Promosi Hasil Produk pertanian, | Terkelolanya Sumber Daya Alam dengan baik | Kab. Takalar, Kecamatan, Semua Kelurahan | 90 % | 1 Dokumen 1 Kegiatan | 100 % | 100,000,000 | Dana Transfer Umum-Dana Alokasi Umum | | Persentase Pelaksanaan Tugas Perekonomian dan Pembangunan | 90 % | 200,000,000 |



## Program dan Kegiatan Perangkat Daerah
## Kabupaten Takalar
## Tahun 2022

**Unit Organisasi : 4.01.0.00.0.00.36.0000 Asisten Perekonomian dan Pembangunan**

**Sub Unit Organisasi : 4.01.0.00.0.00.36.0000 Asisten Perekonomian dan Pembangunan**

| Kode | Urusan/ Bidang Urusan/ Program/ Kegiatan/ Sub Kegiatan | Indikator Kinerja | | | Rencana Tahun 2022 | | | | | | Catatan Penting | Prakiraan Maju Rencana Tahun 2023 | | |
|---|---|---|---|---|---|---|---|---|---|---|---|---|---|---|
| | | Program Capaian | Keluaran Sub Kegiatan | Kegiatan Hasil | Lokasi Output Kegiatan | Target Capaian Kinerja | | | Pagu Indikatif (Rp.) | Sumber Dana | | Target Capaian Kinerja | | Kebutuhan Dana/ Pagu Indikatif (Rp.) |
| | | | | | | Program | Keluaran Sub Kegiatan | Kegiatan Hasil | | | | | Tolok Ukur | Target | |
| | | | kehutanan, Kelautan dan Perikanan | | | | | | | | | | | |
| 4.01.0.03.2.0.02 | Koordinasi, Sinkronisasi, dan Evaluasi Kebijakan Pertambangan dan Lingkungan Hidup | Persentase Pelaksanaan Tugas Perekonomian dan Pembangunan | Jumlah Monitoring dan Evaluasi Kegiatan Tambang<br>Jumlah Pembuatan Regulasi bidang Lingkungan Hidup<br>Jumlah Sosialisasi/ TOT tentang Bahaya Dampak Asap Rokok | Terkelolanya Sumber Daya Alam dengan baik | Takalar, Kecamatan, Kelurahan Kab. Semua Semua | 90 % | 24 Kebijakan/Kegiatan<br>1 Dokumen<br>1 Kebijakan/Kegiatan | % 100 | 100,000,000 | PENDAPATAN ASLI DAERAH (PAD)<br>Dana Transfer Umum-Dana Alokasi Umum<br>DBH CHT | | Persentase Pelaksanaan Tugas Perekonomian dan Pembangunan | 90 % | 450,000,000 |
| 4.01.0.03.2.0.03 | Koordinasi, Sinkronisasi, dan Evaluasi Kebijakan Energi dan Air | Persentase Pelaksanaan Tugas Perekonomian dan Pembangunan | Jumlah Sosialisai Regulasi terkait Energi dan Air | Terkelolanya Sumber Daya Alam dengan baik | Takalar, Kecamatan, Kelurahan Kab. Semua Semua | 90 % | 1 Kebijakan/Kegiatan | % 100 | 50,000,000 | PENDAPATAN ASLI DAERAH (PAD) | | Persentase Pelaksanaan Tugas Perekonomian dan Pembangunan | 90 % | 200,000,000 |
| TOTAL | | | | | | | | | 2,450,000,000 | | | | | 5,930,000,000 |

## Program dan Kegiatan Perangkat Daerah
## Kabupaten Takalar
## Tahun 2022

**Unit Organisasi : 4.01.0.00.0.00.37.0000 Asisten Administrasi Umum**

**Sub Unit Organisasi : 4.01.0.00.0.00.37.0000 Asisten Administrasi Umum**

| Kode | Urusan/ Bidang Urusan/ Program/ Kegiatan/ Sub Kegiatan | Indikator Kinerja | | | Rencana Tahun 2022 | | | | | | Catatan Penting | Prakiraan Maju Rencana Tahun 2023 | | |
|---|---|---|---|---|---|---|---|---|---|---|---|---|---|---|
| | | Program Capaian | Keluaran Sub Kegiatan | Kegiatan Hasil | Lokasi Output Kegiatan | Target Capaian Kinerja | | | Pagu Indikatif (Rp.) | Sumber Dana | | Target Capaian Kinerja | | Kebutuhan Dana/ Pagu Indikatif (Rp.) |
| | | | | | | Program | Keluaran Sub Kegiatan | Hasil Kegiatan | | | | Tolok Ukur | Target | |
| 4 | UNSUR PENDUKUNG URUSAN PEMERINTAHAN | | | | | | | | | | | | | |
| 4.01 | SEKRETARIAT DAERAH | | | | | | | | 25,479,910,696 | | | | | 30,256,809,782 |
| 4.01.01 | PROGRAM PENUNJANG URUSAN PEMERINTAHAN DAERAH KABUPATEN/KOTA | | | | | | | | 25,479,910,696 | | | | | 30,256,809,782 |
| **4.01.01.2.01** | **Perencanaan, Penganggaran, dan Evaluasi Kinerja Perangkat Daerah** | | | | | | | | **53,371,835** | | | | | **66,262,944** |



## Program dan Kegiatan Perangkat Daerah
## Kabupaten Takalar
## Tahun 2022

**Unit Organisasi : 4.01.0.00.0.00.37.0000 Asisten Administrasi Umum**

**Sub Unit Organisasi : 4.01.0.00.0.00.37.0000 Asisten Administrasi Umum**

| Kode | Urusan/ Bidang Urusan/ Program/ Kegiatan/ Sub Kegiatan | Indikator Kinerja | | | Rencana Tahun 2022 | | | | | | Catatan Penting | Prakiraan Maju Rencana Tahun 2023 | | | |
|---|---|---|---|---|---|---|---|---|---|---|---|---|---|---|---|
| | | Program | Keluaran Sub Kegiatan | Hasil Kegiatan | Lokasi Output Kegiatan | Target Capaian Kinerja | | | Pagu Indikatif (Rp.) | Sumber Dana | | Target Capaian Kinerja | | | Kebutuhan Dana/ Pagu Indikatif (Rp.) |
| | | | | | | Program | Keluaran Sub Kegiatan | Hasil Kegiatan | | | | | Tolok Ukur | Target | |
| 4.01.0.00.0.00.37.0000 | Penyusunan Dokumen Perencanaan Perangkat Daerah | Persentase Pemenuhan Perencanaan, Penganggaran dan Evaluasi Kinerja Perangkat Daerah | Jumlah Dokumen Renja yang disusun | Peningkatan Kinerja OPD | Kab. Takalar, Pattallassang, Kalabbirang | 100 % | 1 Dokumen | 10 0 % | 10,186,740 | Dana Transfer Umum-Dana Alokasi Umum | | Persentase Pemenuhan Perencanaan, Penganggaran dan Evaluasi Kinerja Perangkat Daerah | 100 % | 12,733,425 |
| 4.01.0.00.0.00.37.0000 | Koordinasi dan Penyusunan Dokumen RKA-SKPD | Persentase Pemenuhan Perencanaan, Penganggaran dan Evaluasi Kinerja Perangkat Daerah | Jumlah Dokumen RKA-SKPD | Peningkatan Kinerja OPD | Kab. Takalar, Pattallassang, Kalabbirang | 100 % | 1 Dokumen | 10 0 % | 10,166,340 | Dana Transfer Umum-Dana Alokasi Umum | | Persentase Pemenuhan Perencanaan, Penganggaran dan Evaluasi Kinerja Perangkat Daerah | 100 % | 12,707,925 |
| 4.01.0.00.0.00.37.0000 | Koordinasi dan Penyusunan Dokumen Perubahan RKA-SKPD | Persentase Pemenuhan Perencanaan, Penganggaran dan Evaluasi Kinerja Perangkat Daerah | Jumlah Dokumen Perubahan RKA-SKPD | Peningkatan Kinerja OPD | Kab. Takalar, Pattallassang, Kalabbirang | 100 % | 1 Dokumen | 10 0 % | 7,961,480 | Dana Transfer Umum-Dana Alokasi Umum | | Persentase Pemenuhan Perencanaan, Penganggaran dan Evaluasi Kinerja Perangkat Daerah | 100 % | 9,500,000 |
| 4.01.0.00.0.00.37.0000 | Koordinasi dan Penyusunan DPA-SKPD | Persentase Pemenuhan Perencanaan, Penganggaran dan Evaluasi Kinerja Perangkat Daerah | Jumlah Dokumen DPA SKPD | Peningkatan Kinerja OPD | Kab. Takalar, Pattallassang, Kalabbirang | 100 % | 1 Dokumen | 10 0 % | 15,000,200 | Dana Transfer Umum-Dana Alokasi Umum | | Persentase Pemenuhan Perencanaan, Penganggaran dan Evaluasi Kinerja Perangkat Daerah | 100 % | 18,750,250 |
| 4.01.0.00.0.00.37.0000 | Koordinasi dan Penyusunan Perubahan DPA-SKPD | Persentase Pemenuhan Perencanaan, Penganggaran dan Evaluasi Kinerja Perangkat Daerah | Jumlah Dokumen | Peningkatan Kinerja OPD | Kab. Takalar, Pattallassang, Kalabbirang | 100 % | 1 Dokumen | 10 0 % | 4,999,800 | Dana Transfer Umum-Dana Alokasi Umum | | Persentase Pemenuhan Perencanaan, Penganggaran dan Evaluasi Kinerja Perangkat Daerah | 100 % | 6,249,750 |
| 4.01.0.00.0.00.37.0000 | Evaluasi Kinerja Perangkat Daerah | Persentase Pemenuhan Perencanaan, Penganggaran dan Evaluasi Kinerja Perangkat Daerah | Jumlah Laporan Kinerja | Peningkatan Kinerja OPD | Kab. Takalar, Pattallassang, Kalabbirang | 100 % | 1 Laporan | 10 0 % | 5,057,275 | Dana Transfer Umum-Dana Alokasi Umum | | Persentase Pemenuhan Perencanaan, Penganggaran dan Evaluasi Kinerja Perangkat Daerah | 100 % | 6,321,594 |
| **4.01.0.00.0.02** | **Administrasi Keuangan Perangkat Daerah** | | | | | | | | **14,099,029,671** | | | | | | **13,340,546,838** |
| 4.01.0.00.0.02.1 | Penyediaan Gaji dan Tunjangan ASN | Persentase Pemenuhan Perencanaan, Penganggaran dan Evaluasi Kinerja Perangkat Daerah | Jumalh PNS yang mendapatkan Gaji dan Tunjangan PNS | Meningkatnya Pelayanan Perkantoran | Kab. Takalar, Pattallassang, Kalabbirang | 100 % | 135 Orang | 10 0 % | 13,979,910,696 | Dana Transfer Umum-Dana Alokasi Umum | | Persentase Pemenuhan Perencanaan, Penganggaran dan Evaluasi Kinerja Perangkat Daerah | 100 % | 13,194,775,306 |



## Program dan Kegiatan Perangkat Daerah
## Kabupaten Takalar
## Tahun 2022

**Unit Organisasi : 4.01.0.00.0.00.37.0000 Asisten Administrasi Umum**

| Kode | Urusan/ Bidang Urusan/ Program/ Kegiatan/ Sub Kegiatan | Indikator Kinerja | | | Rencana Tahun 2022 | | | | | | Catatan Penting | Prakiraan Maju Rencana Tahun 2023 | | | |
|---|---|---|---|---|---|---|---|---|---|---|---|---|---|---|---|
| | | Program | Keluaran Sub Kegiatan | Hasil Kegiatan | Lokasi Output Kegiatan | Target Capaian Kinerja: Program | Target Capaian Kinerja: Keluaran Sub Kegiatan | Target Capaian Kinerja: Hasil Kegiatan | Pagu Indikatif (Rp.) | Sumber Dana | | Target Capaian Kinerja: Tolok Ukur | Target Capaian Kinerja: Target | Kebutuhan Dana/ Pagu Indikatif (Rp.) |
| 4.01.0.1.0.1.0.02.3.0 | Pelaksanaan Penatausahaan dan Pengujian/Verifikasi Keuangan SKPD | Persentase Pemenuhan Perencanaan, Penganggaran dan Evaluasi Kinerja Perangkat Daerah | Jumlah Pelaksanaan Administrasi Keuangan | Meningkatnya Pelayanan Perkantoran | Kab. Takalar, Pattallassang, Kalabbirang | 100 % | 12 Kegiatan | 10 0 % | 27,500,000 | Dana Transfer Umum-Dana Alokasi Umum | | Persentase Pemenuhan Perencanaan, Penganggaran dan Evaluasi Kinerja Perangkat Daerah | 100 % | 31,247,813 |
| 4.01.0.1.0.1.0.02.4.0 | Koordinasi dan Pelaksanaan Akuntansi SKPD | Persentase Pemenuhan Perencanaan, Penganggaran dan Evaluasi Kinerja Perangkat Daerah | Jumlah Laporan | Meningkatnya Pelayanan Perkantoran | Kab. Takalar, Pattallassang, Kalabbirang | 100 % | 12 Laporan | 10 0 % | 5,000,000 | Dana Transfer Umum-Dana Alokasi Umum | | Persentase Pemenuhan Perencanaan, Penganggaran dan Evaluasi Kinerja Perangkat Daerah | 100 % | 6,250,000 |
| 4.01.0.1.0.1.0.02.5.0 | Koordinasi dan Penyusunan Laporan Keuangan Akhir Tahun SKPD | Persentase Pemenuhan Perencanaan, Penganggaran dan Evaluasi Kinerja Perangkat Daerah | Jumlah Laporan | Meningkatnya Pelayanan Perkantoran | Kab. Takalar, Pattallassang, Kalabbirang | 100 % | 1 Laporan | 10 0 % | 17,002,350 | Dana Transfer Umum-Dana Alokasi Umum | | Persentase Pemenuhan Perencanaan, Penganggaran dan Evaluasi Kinerja Perangkat Daerah | 100 % | 21,253,063 |
| 4.01.0.1.0.1.0.02.7.0 | Koordinasi dan Penyusunan Laporan Keuangan Bulanan/Triwulanan/Semesteran SKPD | Persentase Pemenuhan Perencanaan, Penganggaran dan Evaluasi Kinerja Perangkat Daerah | Jumlah Laporan | Meningkatnya Pelayanan Perkantoran | Kab. Takalar, Pattallassang, Kalabbirang | 100 % | 4 Laporan | 10 0 % | 69,616,625 | Dana Transfer Umum-Dana Alokasi Umum | | Persentase Pemenuhan Perencanaan, Penganggaran dan Evaluasi Kinerja Perangkat Daerah | 100 % | 87,020,656 |
| **4.01.0.1.0.1.0.02.03** | **Administrasi Barang Milik Daerah pada Perangkat Daerah** | | | | | | | | **150,000,000** | | | | | **175,000,000** |
| 4.01.0.1.0.1.0.03.6.0 | Penatausahaan Barang Milik Daerah pada SKPD | Persentase Pemenuhan Perencanaan, Penganggaran dan Evaluasi Kinerja Perangkat Daerah | Jumlah Laporan Barang SKPD Bulanan/Triwulan/Semesteran/Tahunan | Meningkatnya Pengelolaan Penatausahaan Aset BMD Setda Takalar | Kab. Takalar, Pattallassang, Kalabbirang | 100 % | 19 laporan | 10 0 % | 150,000,000 | Dana Transfer Umum-Dana Alokasi Umum | | Persentase Pemenuhan Perencanaan, Penganggaran dan Evaluasi Kinerja Perangkat Daerah | 100 % | 175,000,000 |
| **4.01.0.1.0.1.0.06** | **Administrasi Umum Perangkat Daerah** | | | | | | | | **1,074,995,000** | | | | | **2,250,000,000** |
| 4.01.0.1.0.1.0.06.1.0 | Penyediaan Komponen Instalasi Listrik/Penerangan Bangunan Kantor | Persentase Pemenuhan Perencanaan, Penganggaran dan Evaluasi Kinerja Perangkat Daerah | Jumlah Alat Listrik dan Elektronik | Meningkatnya Pelayanan Administrasi Umum Perangkat Daerah | Kab. Takalar, Semua Kecamatan, Semua Kelurahan | 100 % | 300 Buah | 10 0 % | 49,995,000 | Dana Transfer Umum-Dana Alokasi Umum | | Persentase Pemenuhan Perencanaan, Penganggaran dan Evaluasi Kinerja Perangkat Daerah | 100 % | 75,000,000 |
| 4.01.0.1.0.1.0.06.2.0 | Penyediaan Peralatan dan Perlengkapan Kantor | Persentase Pemenuhan Perencanaan, Penganggaran dan Evaluasi Kinerja Perangkat Daerah | Jumlah Peralatan dan Perlengkapan Kantor | Meningkatnya Pelayanan Administrasi Umum Perangkat Daerah | Kab. Takalar, Pattallassang, Kalabbirang | 100 % | 24 Jenis | 10 0 % | 200,000,000 | Dana Transfer Umum-Dana Alokasi Umum | | Persentase Pemenuhan Perencanaan, Penganggaran dan Evaluasi Kinerja Perangkat Daerah | 100 % | 350,000,000 |



## Program dan Kegiatan Perangkat Daerah
## Kabupaten Takalar
## Tahun 2022

**Unit Organisasi : 4.01.0.00.0.00.37.0000 Asisten Administrasi Umum**

| Kode | Urusan/ Bidang Urusan/ Program/ Kegiatan/ Sub Kegiatan | Indikator Kinerja | | | Rencana Tahun 2022 | | | | | | Catatan Penting | Prakiraan Maju Rencana Tahun 2023 | | | |
|---|---|---|---|---|---|---|---|---|---|---|---|---|---|---|---|
| | | Program | Keluaran Sub Kegiatan | Hasil Kegiatan | Lokasi Output Kegiatan | Target Capaian Kinerja: Program | Target Capaian Kinerja: Keluaran Sub Kegiatan | Target Capaian Kinerja: Hasil Kegiatan | Pagu Indikatif (Rp.) | Sumber Dana | | Target Capaian Kinerja: Tolok Ukur | Target Capaian Kinerja: Target | Kebutuhan Dana/ Pagu Indikatif (Rp.) |
| 4.01.0.1.0.1.0.06.2.4.0 | Penyediaan Bahan Logistik Kantor | Persentase Pemenuhan Perencanaan, Penganggaran dan Evaluasi Kinerja Perangkat Daerah | Jumlah Bahan Logistik Kantor | Meningkatnya Pelayanan Administrasi Umum Perangkat Daerah | Kab. Takalar, Pattallassang, Kalabbirang | 100 % | 25 Jenis | 10 0 % | 50,000,000 | Dana Transfer Umum-Dana Alokasi Umum | | Persentase Pemenuhan Perencanaan, Penganggaran dan Evaluasi Kinerja Perangkat Daerah | 100 % | 75,000,000 |
| 4.01.0.1.0.1.0.06.2.5.0 | Penyediaan Barang Cetakan dan Penggandaan | Persentase Pemenuhan Perencanaan, Penganggaran dan Evaluasi Kinerja Perangkat Daerah | Jumlah Barang Cetakan dan Penggandaan | Meningkatnya Pelayanan Administrasi Umum Perangkat Daerah | Kab. Takalar, Pattallassang, Kalabbirang | 100 % | 1200 Buah | 10 0 % | 75,000,000 | Dana Transfer Umum-Dana Alokasi Umum | | Persentase Pemenuhan Perencanaan, Penganggaran dan Evaluasi Kinerja Perangkat Daerah | 100 % | 100,000,000 |
| 4.01.0.1.0.1.0.06.2.8.0 | Fasilitasi Kunjungan Tamu | Persentase Pemenuhan Perencanaan, Penganggaran dan Evaluasi Kinerja Perangkat Daerah | Jumlah Tamu Rapat dan Undangan yang diakomodir | Meningkatnya Pelayanan Administrasi Umum Perangkat Daerah | Kab. Takalar, Pattallassang, Kalabbirang | 100 % | 40000 Orang | 10 0 % | 500,000,000 | Dana Transfer Umum-Dana Alokasi Umum | | Persentase Pemenuhan Perencanaan, Penganggaran dan Evaluasi Kinerja Perangkat Daerah | 100 % | 1,250,000,000 |
| 4.01.0.1.0.1.0.06.2.9.0 | Penyelenggaraan Rapat Koordinasi dan Konsultasi SKPD | Persentase Pemenuhan Perencanaan, Penganggaran dan Evaluasi Kinerja Perangkat Daerah | Jumlah Rapat Rapat Koordinasi dan Konsultasi Ke Luar Daerah | Meningkatnya Pelayanan Administrasi Umum Perangkat Daerah | Kab. Takalar, Pattallassang, Kalabbirang | 100 % | 250 Kali | 10 0 % | 200,000,000 | Dana Transfer Umum-Dana Alokasi Umum | | Persentase Pemenuhan Perencanaan, Penganggaran dan Evaluasi Kinerja Perangkat Daerah | 100 % | 400,000,000 |
| **4.01.0.1.0.1.0.07.2.** | **Pengadaan Barang Milik Daerah Penunjang Urusan Pemerintah Daerah** | | | | | | | | **432,514,190** | | | | | **850,000,000** |
| 4.01.0.1.0.1.0.07.2.2.0 | Pengadaan Kendaraan Dinas Operasional atau Lapangan | Persentase Pemenuhan Perencanaan, Penganggaran dan Evaluasi Kinerja Perangkat Daerah | Jumlah Unit Kendaraan Dinas Operasional roda 2 | presentase ketersediaan kendaraan dinas dan sarana / prasarana gedung Kantor atau Bangunan Lainnya yang diadakan | Kab. Takalar, Pattallassang, Kalabbirang | 100 % | 2 Unit | 10 0 % | 60,000,000 | Dana Transfer Umum-Dana Alokasi Umum | | Persentase Pemenuhan Perencanaan, Penganggaran dan Evaluasi Kinerja Perangkat Daerah | 100 % | 100,000,000 |
| 4.01.0.1.0.1.0.07.2.0.1 | Pengadaan Sarana dan Prasarana Gedung Kantor atau Bangunan Lainnya | Persentase Pemenuhan Perencanaan, Penganggaran dan Evaluasi Kinerja Perangkat Daerah | Jumlah Sarana dan Prasarana Gedung Kantor | presentase ketersediaan kendaraan dinas dan sarana / prasarana gedung Kantor atau Bangunan Lainnya yang diadakan | Kab. Takalar, Pattallassang, Kalabbirang | 100 % | 100 Unit | 10 0 % | 372,514,190 | Dana Transfer Umum-Dana Alokasi Umum | | Persentase Pemenuhan Perencanaan, Penganggaran dan Evaluasi Kinerja Perangkat Daerah | 100 % | 750,000,000 |
| **4.01.0.1.0.1.0.08.2.** | **Penyediaan Jasa Penunjang Urusan Pemerintahan Daerah** | | | | | | | | **2,370,000,000** | | | | | **3,850,000,000** |
| 4.01.0.1.0.1.0.08.2.1.0 | Penyediaan Jasa Surat Menyurat | Persentase Pemenuhan Perencanaan, Penganggaran dan Evaluasi Kinerja Perangkat Daerah | Jumlah Persuratan | Terlaksananya kegiatan Jasa Penunjang Urusan Pemerintahan Daerah | Kab. Takalar, Pattallassang, Kalabbirang | 100 % | 12000 Surat | 10 0 % | 120,000,000 | Dana Transfer Umum-Dana Alokasi Umum | | Persentase Pemenuhan Perencanaan, Penganggaran dan Evaluasi Kinerja Perangkat Daerah | 100 % | 150,000,000 |



## Program dan Kegiatan Perangkat Daerah
## Kabupaten Takalar
## Tahun 2022

**Unit Organisasi : 4.01.0.00.0.00.37.0000 Asisten Administrasi Umum**

**Sub Unit Organisasi : 4.01.0.00.0.00.37.0000 Asisten Administrasi Umum**

| Kode | Urusan/ Bidang Urusan/ Program/ Kegiatan/ Sub Kegiatan | Indikator Kinerja | | | Rencana Tahun 2022 | | | | | | Catatan Penting | Prakiraan Maju Rencana Tahun 2023 | | | |
|---|---|---|---|---|---|---|---|---|---|---|---|---|---|---|---|
| | | Program | Keluaran Sub Kegiatan | Hasil Kegiatan | Lokasi Output Kegiatan | Target Capaian Kinerja | | | Pagu Indikatif (Rp.) | Sumber Dana | | Target Capaian Kinerja | | Kebutuhan Dana/ Pagu Indikatif (Rp.) |
| | | | | | | Program | Keluaran Sub Kegiatan | Hasil Kegiatan | | | | Tolok Ukur | Target | |
| 4.01.0.00.0.00.37.0000.1.1.0.1.0.08.2.2.0 | Penyediaan Jasa Komunikasi, Sumber Daya Air dan Listrik | Persentase Pemenuhan Perencanaan, Penganggaran dan Evaluasi Kinerja Perangkat Daerah | Jumlah Tagihan Air<br>Jumlah Tagihan Internet<br>Jumlah Tagihan Listrik | Terlaksananya kegiatan Jasa Penunjang Urusan Pemerintahan Daerah | Kab. Takalar, Pattallassang, Kalabbirang | 100 % | 20 Rekening<br>4 Rekening<br>12 Rekening | 0 % | 10 | 1,000,000,00 | Dana Transfer Umum-Dana Alokasi Umum | | Persentase Pemenuhan Perencanaan, Penganggaran dan Evaluasi Kinerja Perangkat Daerah | 100 % | 1,500,000,00 |
| 4.01.0.00.0.00.37.0000.1.1.0.1.0.08.2.3.0 | Penyediaan Jasa Peralatan dan Perlengkapan Kantor | Persentase Pemenuhan Perencanaan, Penganggaran dan Evaluasi Kinerja Perangkat Daerah | Jumlah Jasa Sewa Peralatan dan Perlengkapan | Terlaksananya kegiatan Jasa Penunjang Urusan Pemerintahan Daerah | Kab. Takalar, Pattallassang, Kalabbirang | 100 % | 6 Jenis | 0 % | 10 | 250,000,000 | Dana Transfer Umum-Dana Alokasi Umum | | Persentase Pemenuhan Perencanaan, Penganggaran dan Evaluasi Kinerja Perangkat Daerah | 100 % | 300,000,000 |
| 4.01.0.00.0.00.37.0000.1.1.0.1.0.08.2.4.0 | Penyediaan Jasa Pelayanan Umum Kantor | Persentase Pemenuhan Perencanaan, Penganggaran dan Evaluasi Kinerja Perangkat Daerah | Jumlah Jasa Cleaning Service Kantor Bupati<br>Jumlah Jasa Kebersihan Taman Halaman Lingkup Setda<br>Jumlah Jasa Pengharum Ruangan Lingkup Setda<br>Jumlah Tenaga Jasa Administrasi/Kebersihan | Terlaksananya kegiatan Jasa Penunjang Urusan Pemerintahan Daerah | Kab. Takalar, Pattallassang, Kalabbirang | 100 % | 1 Kegiatan<br>1 Kegiatan<br>160 Orang | 0 % | 10 | 1,000,000,00 | Dana Transfer Umum-Dana Alokasi Umum | | Persentase Pemenuhan Perencanaan, Penganggaran dan Evaluasi Kinerja Perangkat Daerah | 100 % | 1,900,000,00 |
| **4.01.0.00.0.00.37.0000.1.1.0.1.0.09.2.** | **Pemeliharaan Barang Milik Daerah Penunjang Urusan Pemerintahan Daerah** | | | | | | | | **1,250,000,000** | | | | | **2,000,000,000** |
| 4.01.0.00.0.00.37.0000.1.1.0.1.0.09.2.2.0 | Penyediaan Jasa Pemeliharaan, Biaya Pemeliharaan, Pajak, dan Perizinan Kendaraan Dinas Operasional atau Lapangan | Persentase Pemenuhan Perencanaan, Penganggaran dan Evaluasi Kinerja Perangkat Daerah | Jumlah Kendaraan Dinas yang terpelihara<br>Jumlah Pajak STNK yang dibayar | Meningkatnya Fasiitas Sarana dan Prasarana serta penunjang Urusan Daerah Pemerintahan Daerah | Kab. Takalar, Pattallassang, Kalabbirang | 100 % | 120 unit<br>120 unit | 0 % | 10 | 750,000,000 | Dana Transfer Umum-Dana Alokasi Umum | | Persentase Pemenuhan Perencanaan, Penganggaran dan Evaluasi Kinerja Perangkat Daerah | 100 % | 1,250,000,00 |
| 4.01.0.00.0.00.37.0000.1.1.0.1.0.09.2.9.0 | Pemeliharaan/Rehabilitasi Gedung Kantor dan Bangunan Lainnya | Persentase Pemenuhan Perencanaan, Penganggaran dan Evaluasi Kinerja Perangkat Daerah | Jumlah Gedung Kantor dan Bangunan | Meningkatnya Fasiitas Sarana dan Prasarana serta penunjang Urusan Daerah Pemerintahan Daerah | Kab. Takalar, Pattallassang, Kalabbirang | 100 % | 6 Gedung | 0 % | 10 | 500,000,000 | PENDAPATAN ASLI DAERAH (PAD) Dana Transfer Umum-Dana Alokasi Umum | | Persentase Pemenuhan Perencanaan, Penganggaran dan Evaluasi Kinerja Perangkat Daerah | 100 % | 750,000,000 |
| **4.01.0.00.0.00.37.0000.1.1.0.1.0.11.2.** | **Administrasi Keuangan dan Operasional Kepala Daerah dan Wakil Kepala Daerah** | | | | | | | | **750,000,000** | | | | | **937,500,000** |
| 4.01.0.00.0.00.37.0000.1.1.0.1.0.11.2.1.0 | Penyediaan Gaji dan Tunjangan Kepala Daerah dan Wakil Kepala Daerah | Persentase Pemenuhan Perencanaan, Penganggaran dan Evaluasi Kinerja Perangkat Daerah | Jumlah Gaji dan Tunjangan Kepala Daerah dan Wakil Kepala Daerah | Terpenuhinya Gaji dan Tunjangan Kepala Daerah dan Wakil Kepala Daerah | Kab. Takalar, Pattallassang, Kalabbirang | 100 % | 12 Bulan | 12 Bulan | | 750,000,000 | Dana Transfer Umum-Dana Alokasi Umum | | Persentase Pemenuhan Perencanaan, Penganggaran dan Evaluasi Kinerja Perangkat Daerah | 100 % | 937,500,000 |
| **4.01.0.00.0.00.37.0000.1.1.0.1.0.12.2.** | **Fasilitasi Kerumahtanggaan Sekretariat Daerah** | | | | | | | | **2,800,000,000** | | | | | **3,200,000,000** |



## Program dan Kegiatan Perangkat Daerah
## Kabupaten Takalar
## Tahun 2022

**Unit Organisasi : 4.01.0.00.0.00.37.0000 Asisten Administrasi Umum**

**Sub Unit Organisasi : 4.01.0.00.0.00.37.0000 Asisten Administrasi Umum**

| Kode | Urusan/ Bidang Urusan/ Program/ Kegiatan/ Sub Kegiatan | Indikator Kinerja | | | Rencana Tahun 2022 | | | | | | Catatan Penting | Prakiraan Maju Rencana Tahun 2023 | | |
|---|---|---|---|---|---|---|---|---|---|---|---|---|---|---|
| | | Program (Capaian) | Kegiatan (Keluaran Sub Kegiatan) | Sub Kegiatan (Hasil) | Lokasi | Target Capaian Kinerja: Program | Target Capaian Kinerja: Kegiatan (Keluaran Sub Kegiatan) | Target Capaian Kinerja: Sub Kegiatan (Hasil Kegiatan) | Pagu Indikatif (Rp.) | Sumber Dana | | Target Capaian Kinerja: Tolok Ukur | Target Capaian Kinerja: Target | Kebutuhan Dana/ Pagu Indikatif (Rp.) |
| 4.01.0.1.0.1.0.12.2.1.0 | Penyediaan Kebutuhan Rumah Tangga Kepala Daerah | Persentase Pemenuhan Perencanaan, Penganggaran dan Evaluasi Kinerja Perangkat Daerah | Jumlah Rumah Tangga yang diakomodir | Meningkatnya Pelayanan Operasional Rumah Tangga Kepala Daerah dan Wakil Kepala Daerah | Kab. Takalar, Pattallassang, Kalabbirang | 100 % | 1 Jenis | 0 % | 1,500,000,000 | Dana Transfer Umum-Dana Alokasi Umum | | Persentase Pemenuhan Perencanaan, Penganggaran dan Evaluasi Kinerja Perangkat Daerah | 100 % | 1,700,000,000 |
| 4.01.0.1.0.1.0.12.2.2.0 | Penyediaan Kebutuhan Rumah Tangga Wakil Kepala Daerah | Persentase Pemenuhan Perencanaan, Penganggaran dan Evaluasi Kinerja Perangkat Daerah | Jumlah Rumah Tangga yang diakomodir | Meningkatnya Pelayanan Operasional Rumah Tangga Kepala Daerah dan Wakil Kepala Daerah | Kab. Takalar, Pattallassang, Kalabbirang | 100 % | 1 Jenis | 0 % | 1,300,000,000 | Dana Transfer Umum-Dana Alokasi Umum | | Persentase Pemenuhan Perencanaan, Penganggaran dan Evaluasi Kinerja Perangkat Daerah | 100 % | 1,500,000,000 |
| **4.01.0.1.0.1.0.13.2.** | **Penataan Organisasi** | | | | | | | | **1,000,000,000** | | | | | **1,150,000,000** |
| 4.01.0.1.0.1.0.13.2.1.0 | Pengelolaan Kelembagaan dan Analisis Jabatan | Persentase Pemenuhan Perencanaan, Penganggaran dan Evaluasi Kinerja Perangkat Daerah | Jumlah Dokumen Anjab ABK dan Evjab<br>Jumlah Dokumen SKJ<br>jumlah OPD yang dievaluasi<br>Jumlah OPD yang Efektif dan Efisien | Meningkatnya kinerja dan terwujudnya kelembagaan efektif dan efisien | Kab. Takalar, Pattallassang, Kalabbirang | 100 % | 1 Dokumen<br>1 Dokumen<br>2 OPD<br>35 OPD | 0 % | 375,000,000 | Dana Transfer Umum-Dana Alokasi Umum | | Persentase Pemenuhan Perencanaan, Penganggaran dan Evaluasi Kinerja Perangkat Daerah | 100 % | 400,000,000 |
| 4.01.0.1.0.1.0.13.2.2.0 | Fasilitasi Pelayanan Publik dan Tata Laksana | Persentase Pemenuhan Perencanaan, Penganggaran dan Evaluasi Kinerja Perangkat Daerah | Jumlah Dokumen Standar Operasional Prosedur<br>Jumlah Dokumen Survei Kepuasan Masyarakat<br>Jumlah Pelayanan Publik yang dievaluasi<br>Jumlah Peserta Bimtek Penyusunan Proposal Inovasi | Meningkatnya kinerja dan terwujudnya kelembagaan efektif dan efisien | Kab. Takalar, Pattallassang, Kalabbirang | 100 % | 1 Dokumen<br>1 Dokumen<br>1 Kegiatan<br>40 Orang | 0 % | 375,000,000 | Dana Transfer Umum-Dana Alokasi Umum | | Persentase Pemenuhan Perencanaan, Penganggaran dan Evaluasi Kinerja Perangkat Daerah | 100 % | 400,000,000 |
| 4.01.0.1.0.1.0.13.2.3.0 | Peningkatan Kinerja dan Reformasi Birokrasi | Persentase Pemenuhan Perencanaan, Penganggaran dan Evaluasi Kinerja Perangkat Daerah | Dokumen LKJ Nilai PMPRB | Meningkatnya kinerja dan terwujudnya kelembagaan efektif dan efisien | Kab. Takalar, Pattallassang, Kalabbirang | 100 % | 12 Laporan | 0 % | 250,000,000 | Dana Transfer Umum-Dana Alokasi Umum | | Persentase Pemenuhan Perencanaan, Penganggaran dan Evaluasi Kinerja Perangkat Daerah | 100 % | 350,000,000 |
| **4.01.0.1.0.1.0.14.2.** | **Pelaksanaan Protokol dan Komunikasi Pimpinan** | | | | | | | | **1,500,000,000** | | | | | **2,437,500,000** |
| 4.01.0.1.0.1.0.14.2.1.0 | Fasilitasi Keprotokolan | Persentase Pemenuhan Perencanaan, Penganggaran dan Evaluasi Kinerja Perangkat Daerah | Jumlah Kegiatan /Acara/Kunjungan<br>Jumlah Tenaga Protokol yang terampil | Terlaksana nya kegiatan keprotokoleran dan Komunikasi Pimpinan | | 100 % | 100 Kunjungan<br>10 Orang | 0 % | 350,000,000 | Dana Transfer Umum-Dana Alokasi Umum | | Persentase Pemenuhan Perencanaan, Penganggaran dan Evaluasi Kinerja Perangkat Daerah | 100 % | 437,500,000 |
| 4.01.0.1.0.1.0.14.2.2.0 | Fasilitasi Komunikasi Pimpinan | Persentase Pemenuhan Perencanaan, Penganggaran dan | Jumlah Dokumen Naskah Sambutan dan Pidato Pimpinan<br>Jumlah Informasi Pimpinan Daerah | Terlaksana nya kegiatan keprotokoleran dan Komunikasi Pimpinan | Kab. Takalar, Pattallassang, Kalabbirang | 100 % | 120 Dokumen<br>120 Informasi<br>6 Kegiatan | 0 % | 400,000,000 | Dana Transfer Umum-Dana Alokasi Umum | | Persentase Pemenuhan Perencanaan, Penganggaran dan | 100 % | 500,000,000 |



## Program dan Kegiatan Perangkat Daerah
## Kabupaten Takalar
## Tahun 2022

**Unit Organisasi : 4.01.0.00.0.00.37.0000 Asisten Administrasi Umum**

| Kode | Urusan/ Bidang Urusan/ Program/ Kegiatan/ Sub Kegiatan | Indikator Kinerja | | | Rencana Tahun 2022 | | | | | | Catatan Penting | Prakiraan Maju Rencana Tahun 2023 | | |
|---|---|---|---|---|---|---|---|---|---|---|---|---|---|---|
| | | Program Capaian | Keluaran Sub Kegiatan | Hasil Kegiatan | Lokasi Output Kegiatan | Target Capaian Kinerja: Program | Keluaran Sub Kegiatan | Hasil Kegiatan | Pagu Indikatif (Rp.) | Dana Sumber | | Target Capaian Kinerja: Tolok Ukur | Target Capaian Kinerja: Target | Kebutuhan Dana/ Pagu Indikatif (Rp.) |
| | | Evaluasi Kinerja Perangkat Daerah | terkait Pemerintahan dan pembangunan<br>Jumlah Rapat Koordinasi Pimpinan Daerah | | | | | | | | | Evaluasi Kinerja Perangkat Daerah | | |
| 4.01.0.1.0.1.14.2.3.0 | Pendokumentasian Tugas Pimpinan | Persentase Pemenuhan Perencanaan, Penganggaran dan Evaluasi Kinerja Perangkat Daerah | Jumlah dokumentasi Media Cetak dan Elektronik kegiatan Kepala Daerah/Wakil Kepala Daerah<br>Jumlah Liputan Kegiatan Kepala Daerah/Wakil Kepala Daerah yang terfasilitasi | Terlaksananya kegiatan keprotokoleran dan Komunikasi Pimpinan | Kab. Takalar, Pattallassang, Kalabbirang | 100 % | 360 Dokumen<br>360 Kegiatan | 10 0 % | 750,000,000 | PENDAPATAN ASLI DAERAH (PAD)<br>Dana Transfer Umum-Dana Alokasi Umum | | Persentase Pemenuhan Perencanaan, Penganggaran dan Evaluasi Kinerja Perangkat Daerah | 100 % | 1,500,000,000 |
| TOTAL | | | | | | | | | 25,479,910,696 | | | | | 30,256,809,782 |

## Program dan Kegiatan Perangkat Daerah
## Kabupaten Takalar
## Tahun 2022

**Unit Organisasi : 4.02.0.00.0.00.21.0000 Sekretariat DPRD**

| Kode | Urusan/ Bidang Urusan/ Program/ Kegiatan/ Sub Kegiatan | Indikator Kinerja | | | Rencana Tahun 2022 | | | | | | Catatan Penting | Prakiraan Maju Rencana Tahun 2023 | | |
|---|---|---|---|---|---|---|---|---|---|---|---|---|---|---|
| | | Program Capaian | Keluaran Sub Kegiatan | Hasil Kegiatan | Lokasi Output Kegiatan | Target Capaian Kinerja: Program | Keluaran Sub Kegiatan | Hasil Kegiatan | Pagu Indikatif (Rp.) | Dana Sumber | | Target Capaian Kinerja: Tolok Ukur | Target Capaian Kinerja: Target | Kebutuhan Dana/ Pagu Indikatif (Rp.) |
| 4 | UNSUR PENDUKUNG URUSAN PEMERINTAHAN | | | | | | | | | | | | | |
| 4.02.0 | SEKRETARIAT DPRD | | | | | | | | 22,472,609,674 | | | | | 41,396,620,000 |
| 4.02.0.1.0 | PROGRAM PENUNJANG URUSAN PEMERINTAHAN DAERAH KABUPATEN/KOTA | | | | | | | | 19,927,629,674 | | | | | 30,191,020,000 |
| **4.02.0.1.0.1.2.0** | **Perencanaan, Penganggaran, dan Evaluasi Kinerja Perangkat Daerah** | | | | | | | | **155,000,000** | | | | | **335,000,000** |
| 4.02.0.1.0.1.2.0.1.0 | Penyusunan Dokumen Perencanaan Perangkat Daerah | Cakupan perencanaan dan evaluasi Kinerja perangkat daerah | Jumlah dokumen Renja yang disusun<br>Jumlah dokumen Renstra yang disusun | Cakupan perencanaan dan evaluasi Kinerja perangkat daerah | Kab. Takalar, Pattallassang, Kalabbirang | 100 % | 1 dokumen<br>1 dokumen | 100 % | 25,000,000 | Dana Transfer Umum-Dana Alokasi Umum | | Cakupan perencanaan dan evaluasi Kinerja perangkat daerah | 100 % | 50,000,000 |
| 4.02.0.1.0.1.2.0.2.0 | Koordinasi dan Penyusunan Dokumen RKA-SKPD | Cakupan perencanaan dan | Jumlah Koordinasi dan | Cakupan perencanaan dan | Kab. Takalar, | 100 % | 2 kali | 100 % | 25,000,000 | Dana Transfer Umum-Dana Alokasi Umum | | Cakupan perencanaan dan | 100 % | 50,000,000 |



## Program dan Kegiatan Perangkat Daerah
## Kabupaten Takalar
## Tahun 2022

**Unit Organisasi : 4.02.0.00.0.00.21.0000 Sekretariat DPRD**

**Sub Unit Organisasi : 4.02.0.00.0.00.21.0000 Sekretariat DPRD**

| Kode | Urusan/ Bidang Urusan/ Program/ Kegiatan/ Sub Kegiatan | Indikator Kinerja | | | Rencana Tahun 2022 | | | | | | | Catatan Penting | Prakiraan Maju Rencana Tahun 2023 | | |
|---|---|---|---|---|---|---|---|---|---|---|---|---|---|---|---|
| | | Capaian Program | Keluaran Sub Kegiatan | Hasil Kegiatan | Lokasi Output Kegiatan | Target Capaian Kinerja | | | Pagu Indikatif (Rp.) | Sumber Dana | | | Target Capaian Kinerja | | Kebutuhan Dana/ Pagu Indikatif (Rp.) |
| | | | | | | Program | Keluaran Sub Kegiatan | Hasil Kegiatan | | | | | Tolok Ukur | Target | |
| | | evaluasi Kinerja perangkat daerah | penyusunan Dokumen RKA-SKPD | evaluasi Kinerja perangkat daerah | Pattallassang, Kalabbirang | | | | | | | | evaluasi Kinerja perangkat daerah | | |
| 4.02.0.00.0.00.21.0000 | Koordinasi dan Penyusunan Dokumen Perubahan RKA-SKPD | Cakupan perencanaan dan evaluasi Kinerja perangkat daerah | Jumlah Koordinasi dan penyusunan Dokuman perubahan RKA-SKPD | Cakupan perencanaan dan evaluasi Kinerja perangkat daerah | Kab. Takalar, Pattallassang, Kalabbirang | 100 % | 3 kali | 100 % | 25,000,000 | Dana Transfer Umum-Dana Alokasi Umum | | | Cakupan perencanaan dan evaluasi Kinerja perangkat daerah | 100 % | 50,000,000 |
| 4.02.0.00.0.00.21.0000 | Koordinasi dan Penyusunan DPA-SKPD | Cakupan perencanaan dan evaluasi Kinerja perangkat daerah | Jumlah koordinasi dan penyusunan Dokumen DPA-SKPD | Cakupan perencanaan dan evaluasi Kinerja perangkat daerah | Kab. Takalar, Pattallassang, Kalabbirang | 100 % | 3 kali | 100 % | 25,000,000 | Dana Transfer Umum-Dana Alokasi Umum | | | Cakupan perencanaan dan evaluasi Kinerja perangkat daerah | 100 % | 50,000,000 |
| 4.02.0.00.0.00.21.0000 | Koordinasi dan Penyusunan Perubahan DPA-SKPD | Cakupan perencanaan dan evaluasi Kinerja perangkat daerah | Jumlah koordinasi dan penyusunan perubahan Dokumen DPA-SKPD | Cakupan perencanaan dan evaluasi Kinerja perangkat daerah | Kab. Takalar, Pattallassang, Kalabbirang | 100 % | 3 kali | 100 % | 10,000,000 | Dana Transfer Umum-Dana Alokasi Umum | | | Cakupan perencanaan dan evaluasi Kinerja perangkat daerah | 100 % | 50,000,000 |
| 4.02.0.00.0.00.21.0000 | Koordinasi dan Penyusunan Laporan Capaian Kinerja dan Ikhtisar Realisasi Kinerja SKPD | Cakupan perencanaan dan evaluasi Kinerja perangkat daerah | Jumlah Laporan Ikhtisar Realisasi Kinerja SKPD yang disusun | Cakupan perencanaan dan evaluasi Kinerja perangkat daerah | Kab. Takalar, Pattallassang, Kalabbirang | 100 % | 1 dokumen | 100 % | 25,000,000 | Dana Transfer Umum-Dana Alokasi Umum | | | Cakupan perencanaan dan evaluasi Kinerja perangkat daerah | 100 % | 50,000,000 |
| 4.02.0.00.0.00.21.0000 | Evaluasi Kinerja Perangkat Daerah | Cakupan perencanaan dan evaluasi Kinerja perangkat daerah | Jumlah Dokumen Analisis Jabatan (Anjab), Analisis Beban Kerja (AKB) dan Evaluasi Jabatan | Cakupan perencanaan dan evaluasi Kinerja perangkat daerah | Kab. Takalar, Pattallassang, Kalabbirang | 100 % | 1 dokumen | 100 % | 20,000,000 | Dana Transfer Umum-Dana Alokasi Umum | | | Cakupan perencanaan dan evaluasi Kinerja perangkat daerah | 100 % | 35,000,000 |
| **4.02.0.00.0.00.21.0000** | **Administrasi Keuangan Perangkat Daerah** | | | | | | | | **17,522,609,674** | | | | | | **20,710,000,000** |
| 4.02.0.00.0.00.21.0000 | Penyediaan Gaji dan Tunjangan ASN | Cakupan Laporan capaian Kinerja dan keuangan yang baik Cakupan Layanan Administrasi Perkantoran | Jumlah Anggota DPRD yang menerima Gaji dan Tunjangan Jumlah ASN yang menerima gaji Jumlah ASN yang menerima TPP Jumlah ASN yang menerima Tunjangan Berdasarkan Beban Kerja | Cakupan Laporan capaian Kinerja dan keuangan yang baik | Kab. Takalar, Pattallassang, Kalabbirang | 100 % | 100 % 30 orang 50 orang 50 12 orang | 100 % | 17,472,609,67 4 | Dana Transfer Umum-Dana Alokasi Umum | | | Cakupan Laporan capaian Kinerja dan keuangan yang baik Cakupan Layanan Administrasi Perkantoran | 100 % 100 % | 20,500,000,00 0 |
| 4.02.0.00.0.00.21.0000 | Koordinasi dan Pelaksanaan Akuntansi SKPD | Cakupan Laporan capaian Kinerja dan keuangan yang baik Cakupan Layanan Administrasi Perkantoran | Jumlah penyusunan akuntansi dan pelaporan | Cakupan Laporan capaian Kinerja dan keuangan yang baik | Kab. Takalar, Pattallassang, Kalabbirang | 100 % | 100 % 1 dokumen | 100 % | 10,000,000 | Dana Transfer Umum-Dana Alokasi Umum | | | Cakupan Laporan capaian Kinerja dan keuangan yang baik Cakupan Layanan Administrasi Perkantoran | 100 % 100 % | 50,000,000 |



## Program dan Kegiatan Perangkat Daerah
## Kabupaten Takalar
## Tahun 2022

**Unit Organisasi : 4.02.0.00.0.00.21.0000 Sekretariat DPRD**

**Sub Unit Organisasi : 4.02.0.00.0.00.21.0000 Sekretariat DPRD**

| Kode | Urusan/ Bidang Urusan/ Program/ Kegiatan/ Sub Kegiatan | Indikator Kinerja | | | Rencana Tahun 2022 | | | | | | | Catatan Penting | Prakiraan Maju Rencana Tahun 2023 | | |
|---|---|---|---|---|---|---|---|---|---|---|---|---|---|---|---|
| | | Capaian Program | Keluaran Sub Kegiatan | Hasil Kegiatan | Lokasi Output Kegiatan | Target Capaian Kinerja | | | | Pagu Indikatif (Rp.) | Sumber Dana | | Target Capaian Kinerja | | Kebutuhan Dana/ Pagu Indikatif (Rp.) |
| | | | | | | Program | Keluaran Sub Kegiatan | Hasil Kegiatan | | | | | Tolok Ukur | Target | |
| 4.02.0.00.0.00.21.0000 | Koordinasi dan Penyusunan Laporan Keuangan Akhir Tahun SKPD | Cakupan Laporan capaian Kinerja dan keuangan yang baik Cakupan Layanan Administrasi Perkantoran | Jumlah laporan Keuangan Akhir | Cakupan Laporan capaian Kinerja dan keuangan yang baik | Kab. Takalar, Pattallassang, Kalabbirang | 100 % | 1 dokumen | 100 % | | 10,000,000 | Dana Transfer Umum-Dana Alokasi Umum | | Cakupan Laporan capaian Kinerja dan keuangan yang baik Cakupan Layanan Administrasi Perkantoran | 100 % | 50,000,000 |
| 4.02.0.00.0.00.21.0000 | Pengelolaan dan Penyiapan Bahan Tanggapan Pemeriksaan | Cakupan Laporan capaian Kinerja dan keuangan yang baik Cakupan Layanan Administrasi Perkantoran | Jumlah bahan tanggapan pemeriksaan | Cakupan Laporan capaian Kinerja dan keuangan yang baik | Kab. Takalar, Pattallassang, Kalabbirang | 100 % | 12 bulan | 100 % | | 10,000,000 | Dana Transfer Umum-Dana Alokasi Umum | | Cakupan Laporan capaian Kinerja dan keuangan yang baik Cakupan Layanan Administrasi Perkantoran | 100 % | 25,000,000 |
| 4.02.0.00.0.00.21.0000 | Koordinasi dan Penyusunan Laporan Keuangan Bulanan/Triwulanan/Semesteran SKPD | Cakupan Laporan capaian Kinerja dan keuangan yang baik Cakupan Layanan Administrasi Perkantoran | Jumlah laporan Keungan semesteran yang disusun | Cakupan Laporan capaian Kinerja dan keuangan yang baik | Kab. Takalar, Pattallassang, Kalabbirang | 100 % | 2 dokumen | 100 % | | 10,000,000 | Dana Transfer Umum-Dana Alokasi Umum | | Cakupan Laporan capaian Kinerja dan keuangan yang baik Cakupan Layanan Administrasi Perkantoran | 100 % | 50,000,000 |
| 4.02.0.00.0.00.21.0000 | Penyusunan Pelaporan dan Analisis Prognosis Realisasi Anggaran | Cakupan Laporan capaian Kinerja dan keuangan yang baik Cakupan Layanan Administrasi Perkantoran | Jumlah Laporan Prognosisi Realisasi Anggaran yang disusun | Cakupan Laporan capaian Kinerja dan keuangan yang baik | Kab. Takalar, Pattallassang, Kalabbirang | 100 % | 1 dokumen | 100 % | | 10,000,000 | PENDAPATAN ASLI DAERAH (PAD) | | Cakupan Laporan capaian Kinerja dan keuangan yang baik Cakupan Layanan Administrasi Perkantoran | 100 % | 35,000,000 |
| **4.02.0.00.0.00.21.0000** | **Administrasi Kepegawaian Perangkat Daerah** | | | | | | | | | **90,000,000** | | | | | **2,485,000,000** |
| 4.02.0.00.0.00.21.0000 | Pengadaan Pakaian Dinas Beserta Atribut Kelengkapannya | Cakupan Layanan Administrasi Kepegawaian Perangkat Daerah | Jumlah pakaian dinas yang tersedia | Cakupan Layanan Administrasi Kepegawaian Perangkat Daerah | Kab. Takalar, Pattallassang, Kalabbirang | 100 % | 0 pasang | 100 % | | 0 | Dana Transfer Umum-Dana Alokasi Umum | | Cakupan Layanan Administrasi Kepegawaian Perangkat Daerah | 100 % | 85,000,000 |
| 4.02.0.00.0.00.21.0000 | Pendidikan dan Pelatihan Pegawai Berdasarkan Tugas dan Fungsi | Cakupan Layanan Administrasi Kepegawaian Perangkat Daerah | Jumlah pegawai yang ikut pendidikan dan pelatihan | Cakupan Layanan Administrasi Kepegawaian Perangkat Daerah | Kab. Takalar, Pattallassang, Kalabbirang | 100 % | 10 orang | 100 % | | 50,000,000 | Dana Transfer Umum-Dana Alokasi Umum | | Cakupan Layanan Administrasi Kepegawaian Perangkat Daerah | 100 % | 350,000,000 |
| 4.02.0.00.0.00.21.0000 | Sosialisasi Peraturan Perundang-Undangan | Cakupan Layanan Administrasi Kepegawaian Perangkat Daerah | Jumlah perda yang disosialisasikan Jumlah yang melakukan sosialisasi | Cakupan Layanan Administrasi Kepegawaian Perangkat Daerah | Kab. Takalar, Pattallassang, Kalabbirang | 100 % | 4 perda 30 orang | 100 % | | 30,000,000 | Dana Transfer Umum-Dana Alokasi Umum | | Cakupan Layanan Administrasi Kepegawaian Perangkat Daerah | 100 % | 1,800,000,000 |
| 4.02.0.00.0.00.21.0000 | Bimbingan Teknis Implementasi Peraturan Perundang-Undangan | Cakupan Layanan Administrasi Kepegawaian Perangkat Daerah | Jumlah bimbingan teknis Implementasi Peraturan Perundang-undangan | Cakupan Layanan Administrasi Kepegawaian Perangkat Daerah | Kab. Takalar, Pattallassang, Kalabbirang | 100 % | 20 orang | 100 % | | 10,000,000 | Dana Transfer Umum-Dana Alokasi Umum | | Cakupan Layanan Administrasi Kepegawaian Perangkat Daerah | 100 % | 250,000,000 |
| **4.02.0.00.0.00.21.0000** | **Administrasi Umum Perangkat Daerah** | | | | | | | | | **60,000,000** | | | | | **1,481,000,000** |
| 4.02.0.00.0.00.21.0000 | Penyediaan Komponen Instalasi Listrik/Penerangan Bangunan Kantor | Cakupan Layanan Administrasi Perkantoran | Jumlah Komponen instalasi listrik yang tersedia | Cakupan Layanan Administrasi Perkantoran | Kab. Takalar, | 100 % | 6 jenis | 100 % | | 10,000,000 | Dana Transfer Umum-Dana Alokasi Umum | | Cakupan Layanan Administrasi Perkantoran | 100 % | 150,000,000 |



## Program dan Kegiatan Perangkat Daerah
## Kabupaten Takalar
## Tahun 2022

**Unit Organisasi : 4.02.0.00.0.00.21.0000 Sekretariat DPRD**

**Sub Unit Organisasi : 4.02.0.00.0.00.21.0000 Sekretariat DPRD**

| Kode | Urusan/ Bidang Urusan/ Program/ Kegiatan/ Sub Kegiatan | Indikator Kinerja | | | Rencana Tahun 2022 | | | | | | Catatan Penting | Prakiraan Maju Rencana Tahun 2023 | | |
|---|---|---|---|---|---|---|---|---|---|---|---|---|---|---|
| | | Capaian Program | Keluaran Sub Kegiatan | Hasil Kegiatan | Lokasi Output Kegiatan | Target Capaian Kinerja | | | Pagu Indikatif (Rp.) | Sumber Dana | | Target Capaian Kinerja | | Kebutuhan Dana/ Pagu Indikatif (Rp.) |
| | | | | | | Program | Keluaran Sub Kegiatan | Hasil Kegiatan | | | | Tolok Ukur | Target | |
| | | | | | Pattallassang, Kalabbirang | | | | | | | | | |
| 4.02.0.00.0.00.21.0000 | Penyediaan Peralatan dan Perlengkapan Kantor | Cakupan Layanan Administrasi Perkantoran | Jumlah peralatan gedung kantor yang tersedia | Cakupan Layanan Administrasi Perkantoran | Kab. Takalar, Pattallassang, Kalabbirang | 100 % | 12 jenis | 100 % | 10,000,000 | Dana Transfer Umum-Dana Alokasi Umum | | Cakupan Layanan Administrasi Perkantoran | 100 % | 250,000,000 |
| 4.02.0.00.0.00.21.0000 | Penyediaan Peralatan Rumah Tangga | Cakupan Layanan Administrasi Perkantoran | Jumlah Perlengkapan Rumah jabatan yang tersedia | Cakupan Layanan Administrasi Perkantoran | Kab. Takalar, Pattallassang, Kalabbirang | 100 % | 6 jenis | 100 % | 10,000,000 | Dana Transfer Umum-Dana Alokasi Umum | | Cakupan Layanan Administrasi Perkantoran | 100 % | 545,000,000 |
| 4.02.0.00.0.00.21.0000 | Penyediaan Barang Cetakan dan Penggandaan | Cakupan Layanan Administrasi Perkantoran | Jumlah Barang Cetakan yang tersedia dan jumlah penggandaan yang tersedia | Cakupan Layanan Administrasi Perkantoran | Kab. Takalar, Pattallassang, Kalabbirang | 100 % | 12 jenis | 100 % | 10,000,000 | Dana Transfer Umum-Dana Alokasi Umum | | Cakupan Layanan Administrasi Perkantoran | 100 % | 125,000,000 |
| 4.02.0.00.0.00.21.0000 | Penyediaan Bahan Bacaan dan Peraturan Perundang-undangan | Cakupan Layanan Administrasi Perkantoran | Jumlah bahan bacaan yang tersedia | Cakupan Layanan Administrasi Perkantoran | Kab. Takalar, Pattallassang, Kalabbirang | 100 % | 72 media/eksampelar | 100 % | 10,000,000 | Dana Transfer Umum-Dana Alokasi Umum | | Cakupan Layanan Administrasi Perkantoran | 100 % | 175,000,000 |
| 4.02.0.00.0.00.21.0000 | Fasilitasi Kunjungan Tamu | Cakupan Layanan Administrasi Perkantoran | Jumlah pelayanan tamu Pimpinan dan Komisi | Cakupan Layanan Administrasi Perkantoran | Kab. Takalar, Pattallassang, Kalabbirang | 100 % | 119 kali | 100 % | 10,000,000 | Dana Transfer Umum-Dana Alokasi Umum | | Cakupan Layanan Administrasi Perkantoran | 100 % | 236,000,000 |
| **4.02.0.00.0.00.21.0000** | **Pengadaan Barang Milik Daerah Penunjang Urusan Pemerintah Daerah** | | | | | | | | **18,000,000** | | | | | **766,000,000** |
| 4.02.0.00.0.00.21.0000 | Pengadaan Kendaraan Perorangan Dinas atau Kendaraan Dinas Jabatan | Presentase Barang Milik Daerah Penunjang Urusan Pemerintah dalam kondisi yang baik | Jumlah kendaraan dinas | Presentase Barang Milik Daerah Penunjang Urusan Pemerintah dalam kondisi yang baik | Kab. Takalar, Pattallassang, Kalabbirang | 100 % | 1 unit | 100 % | 8,000,000 | Dana Transfer Umum-Dana Alokasi Umum | | Presentase Barang Milik Daerah Penunjang Urusan Pemerintah dalam kondisi yang baik | 100 % | 216,000,000 |
| 4.02.0.00.0.00.21.0000 | Pengadaan Gedung Kantor atau Bangunan Lainnya | Presentase Barang Milik Daerah Penunjang Urusan Pemerintah dalam kondisi yang baik | Jumlah pengadaan gedung yang tersedia | Presentase Barang Milik Daerah Penunjang Urusan Pemerintah dalam kondisi yang baik | Kab. Takalar, Pattallassang, Kalabbirang | 100 % | 12 gedung | 100 % | 10,000,000 | Dana Transfer Umum-Dana Alokasi Umum | | Presentase Barang Milik Daerah Penunjang Urusan Pemerintah dalam kondisi yang baik | 100 % | 550,000,000 |
| **4.02.0.00.0.00.21.0000** | **Penyediaan Jasa Penunjang Urusan Pemerintahan Daerah** | | | | | | | | **550,000,000** | | | | | **1,034,000,000** |
| 4.02.0.00.0.00.21.0000 | Penyediaan Jasa Surat Menyurat | Persentase Jasa Penunjang Urusan Pemerintahan Daerah | Jumlah surat masuk dan surat keuar | Persentase Jasa Penunjang Urusan Pemerintahan Daerah | Kab. Takalar, Pattallassang, Kalabbirang | 100 % | 850 surat | 100 % | 10,000,000 | Dana Transfer Umum-Dana Alokasi Umum | | Persentase Jasa Penunjang Urusan Pemerintahan Daerah | 100 % | 50,000,000 |
| 4.02.0.00.0.00.21.0000 | Penyediaan Jasa Komunikasi, Sumber Daya Air dan Listrik | Persentase Jasa Penunjang Urusan Pemerintahan Daerah | Jumlah biaya air yang terbayar Jumlah biaya internet | Persentase Jasa Penunjang Urusan Pemerintahan Daerah | Kab. Takalar, Pattallassang, Kalabbirang | 100 % | 24 rekening 12 rekening | 100 % | 150,000,000 | Dana Transfer Umum-Dana Alokasi Umum | | Persentase Jasa Penunjang Urusan Pemerintahan Daerah | 100 % | 350,000,000 |



## Program dan Kegiatan Perangkat Daerah
## Kabupaten Takalar
## Tahun 2022

**Unit Organisasi : 4.02.0.00.0.00.21.0000 Sekretariat DPRD**

**Sub Unit Organisasi : 4.02.0.00.0.00.21.0000 Sekretariat DPRD**

| Kode | | | | | Urusan/ Bidang Urusan/ Program/ Kegiatan/ Sub Kegiatan | Indikator Kinerja | | | Rencana Tahun 2022 | | | | | | Catatan Penting | Prakiraan Maju Rencana Tahun 2023 | | |
|---|---|---|---|---|---|---|---|---|---|---|---|---|---|---|---|---|---|---|
| | | | | | | Capaian Program | Keluaran Sub Kegiatan | Hasil Kegiatan | Lokasi Output Kegiatan | Target Capaian Kinerja | | | | Pagu Indikatif (Rp.) | Sumber Dana | | Target Capaian Kinerja | | Kebutuhan Dana/ Pagu Indikatif (Rp.) |
| | | | | | | | | | | Program | Keluaran Sub Kegiatan | Hasil Kegiatan | | | | | Tolok Ukur | Target | |
| | | | | | | | yang terbayar Jumlah biaya listrik yang terbayar Jumlah biaya telepon yang terbayar | | | | 24 rekening 24 rekening | | | | | | | | |
| 4 | 02 | 01 | 8 | 04 | Penyediaan Jasa Pelayanan Umum Kantor | Persentase Jasa Penunjang Urusan Pemerintahan Daerah | Jumlah penyediaan kasa pelayanan umum kantor yang tersedia | Persentase Jasa Penunjang Urusan Pemerintahan Daerah | Kab. Takalar, Pattallassang, Kalabbirang | 100 % | 12 bulan | 100 % | 390,000,000 | Dana Transfer Umum-Dana Alokasi Umum | | Persentase Jasa Penunjang Urusan Pemerintahan Daerah | 100 % | 634,000,000 |
| **4** | **02** | **01** | **09** | | **Pemeliharaan Barang Milik Daerah Penunjang Urusan Pemerintahan Daerah** | | | | | | | | **197,220,000** | | | | | **1,445,220,000** |
| 4 | 02 | 01 | 9 | 01 | Penyediaan Jasa Pemeliharaan, Biaya Pemeliharaan dan Pajak Kendaraan Perorangan Dinas atau Kendaraan Dinas Jabatan | Presentase Barang Milik Daerah Penunjang Urusan Pemerintah dalam kondisi yang baik | Jumlah Kendaraan Dinas Roda 4 (mobil) Jumlah Kendaraan Dinas Roda 2 (motor) | Presentase Barang Milik Daerah Penunjang Urusan Pemerintah dalam kondisi yang baik | Kab. Takalar, Pattallassang, Kalabbirang | 100 % | 5 unit 9 unit | 100 % | 137,220,000 | Dana Transfer Umum-Dana Alokasi Umum | | Presentase Barang Milik Daerah Penunjang Urusan Pemerintah dalam kondisi yang baik | 100 % | 737,220,000 |
| 4 | 02 | 01 | 9 | 09 | Pemeliharaan/Rehabilitasi Gedung Kantor dan Bangunan Lainnya | Presentase Barang Milik Daerah Penunjang Urusan Pemerintah dalam kondisi yang baik | Jumlah gedung kantor yang dipelihara | Presentase Barang Milik Daerah Penunjang Urusan Pemerintah dalam kondisi yang baik | Kab. Takalar, Pattallassang, Kalabbirang | 100 % | 2 gedung | 100 % | 50,000,000 | Dana Transfer Umum-Dana Alokasi Umum | | Presentase Barang Milik Daerah Penunjang Urusan Pemerintah dalam kondisi yang baik | 100 % | 658,000,000 |
| 4 | 02 | 01 | 9 | 01 | Pemeliharaan/Rehabilitasi Sarana dan Prasarana Gedung Kantor atau Bangunan Lainnya | Presentase Barang Milik Daerah Penunjang Urusan Pemerintah dalam kondisi yang baik | Jumlah sarana dan prasaranan kantor yang terpelihara | Presentase Barang Milik Daerah Penunjang Urusan Pemerintah dalam kondisi yang baik | Kab. Takalar, Pattallassang, Kalabbirang | 100 % | 6 jenis | 100 % | 10,000,000 | Dana Transfer Umum-Dana Alokasi Umum | | Presentase Barang Milik Daerah Penunjang Urusan Pemerintah dalam kondisi yang baik | 100 % | 50,000,000 |
| **4** | **02** | **01** | **21** | | **Layanan Keuangan dan Kesejahteraan DPRD** | | | | | | | | **574,800,000** | | | | | **844,800,000** |
| 4 | 02 | 01 | 21 | 01 | Penyelenggaraan Administrasi Keuangan DPRD | Cakupan Laporan keuangan yang baik | Jumlah adiministrasi keuangan yang terselenggara | Cakupan Laporan keuangan yang baik | Kab. Takalar, Pattallassang, Kalabbirang | 100 % | 1 kegiatan | 100 % | 107,300,000 | Dana Transfer Umum-Dana Alokasi Umum | | Cakupan Laporan keuangan yang baik | 100 % | 107,300,000 |
| 4 | 02 | 01 | 21 | 02 | Penyediaan Pakaian Dinas dan Atribut DPRD | Cakupan Laporan keuangan yang baik | Jumlah pakaian dinas yang tersedia | Cakupan Laporan keuangan yang baik | Kab. Takalar, Pattallassang, Kalabbirang | 100 % | 150 pasang | 100 % | 437,500,000 | Dana Transfer Umum-Dana Alokasi Umum | | Cakupan Laporan keuangan yang baik | 100 % | 437,500,000 |
| 4 | 02 | 01 | 21 | 03 | Pelaksanaan Medical Check Up DPRD | Cakupan Laporan keuangan yang baik | Jumlah anggota DPRD yang melaksanakan medical Check up | Cakupan Laporan keuangan yang baik | Kab. Takalar, Pattallassang, Kalabbirang | 100 % | 30 orang | 100 % | 30,000,000 | Dana Transfer Umum-Dana Alokasi Umum | | Cakupan Laporan keuangan yang baik | 100 % | 300,000,000 |
| **4** | **02** | **01** | **21** | | **Layanan Administrasi DPRD** | | | | | | | | **760,000,000** | | | | | **1,090,000,000** |
| 4 | 02 | 01 | 21 | 02 | Fasilitasi Fraksi DPRD | Cakupan Layanan Administrasi DPRD yang memadai | Jumlah fraksi yang difasilitasi | Cakupan Layanan Administrasi DPRD yang memadai | Kab. Takalar, | 100 % | 7 fraksi | 100 % | 195,000,000 | Dana Transfer Umum-Dana Alokasi Umum | | Cakupan Layanan Administrasi DPRD yang memadai | 100 % | 195,000,000 |



## Program dan Kegiatan Perangkat Daerah
## Kabupaten Takalar
## Tahun 2022

**Unit Organisasi : 4.02.0.00.0.00.21.0000 Sekretariat DPRD**

**Sub Unit Organisasi : 4.02.0.00.0.00.21.0000 Sekretariat DPRD**

| Kode | Urusan/ Bidang Urusan/ Program/ Kegiatan/ Sub Kegiatan | Indikator Kinerja | | | Rencana Tahun 2022 | | | | | | | Catatan Penting | Prakiraan Maju Rencana Tahun 2023 | | |
|---|---|---|---|---|---|---|---|---|---|---|---|---|---|---|---|
| | | Capaian Program | Keluaran Sub Kegiatan | Hasil Kegiatan | Lokasi Output Kegiatan | Target Capaian Kinerja | | | Pagu Indikatif (Rp.) | Sumber Dana | | | Target Capaian Kinerja | | Kebutuhan Dana/ Pagu Indikatif (Rp.) |
| | | | | | | Program | Keluaran Sub Kegiatan | Hasil Kegiatan | | | | | Tolok Ukur | Target | |
| | | | | | Pattallassang, Kalabbirang | | | | | | | | | | |
| 4.02.0.00.0.00.21.0000 | Fasilitasi Rapat Koordinasi dan Konsultasi DPRD | Cakupan Layanan Administrasi DPRD yang memadai | Jumlah Rapat Paripurna DPRD yang terlaksana | Cakupan Layanan Administrasi DPRD yang memadai | Kab. Takalar, Pattallassang, Kalabbirang | 100 % | 3 kegiatan | 100 % | 535,000,000 | Transfer Dana Umum-Dana Alokasi Umum | | | Cakupan Layanan Administrasi DPRD yang memadai | 100 % | 535,000,000 |
| 4.02.0.00.0.00.21.0000 | Penyediaan Kebutuhan Rumah Tangga DPRD | Cakupan Layanan Administrasi DPRD yang memadai | Jumlah Kebutuhan Rumah Tangga yang terpenuhi | Cakupan Layanan Administrasi DPRD yang memadai | Kab. Takalar, Pattallassang, Kalabbirang | 100 % | 12 bulan | 100 % | 30,000,000 | Transfer Dana Umum-Dana Alokasi Umum | | | Cakupan Layanan Administrasi DPRD yang memadai | 100 % | 360,000,000 |
| 4.02.0.00.0.00.21.0000 | PROGRAM DUKUNGAN PELAKSANAAN TUGAS DAN FUNGSI DPRD | | | | | | | | 2,544,980,000 | | | | | | 11,205,600,000 |
| **4.02.0.00.0.00.21.0001** | **Pembentukan Peraturan Daerah dan Peraturan DPRD** | | | | | | | | **183,600,000** | | | | | | **1,943,600,000** |
| 4.02.0.00.0.00.21.0001 | Penyusunan dan Pembahasan Program Pembentukan Peraturan Daerah | Presentase Pembentukan Peraturan Daerah dan Peraturan DPRD | Jumlah Rancangan Peraturan Daerah | Presentase Pembentukan Peraturan Daerah dan Peraturan DPRD | Kab. Takalar, Pattallassang, Kalabbirang | 100 % | 6 perda | 100 % | 35,000,000 | Transfer Dana Umum-Dana Alokasi Umum | | | Presentase Pembentukan Peraturan Daerah dan Peraturan DPRD | 100 % | 135,000,000 |
| 4.02.0.00.0.00.21.0002 | Pembahasan Rancangan Peraturan Daerah | Presentase Pembentukan Peraturan Daerah dan Peraturan DPRD | Jumlah Rancangan Peraturan daerah | Presentase Pembentukan Peraturan Daerah dan Peraturan DPRD | Kab. Takalar, Pattallassang, Kalabbirang | 100 % | 4 ramperda | 100 % | 53,600,000 | Transfer Dana Umum-Dana Alokasi Umum | | | Presentase Pembentukan Peraturan Daerah dan Peraturan DPRD | 100 % | 853,600,000 |
| 4.02.0.00.0.00.21.0003 | Penyelenggaraan Kajian Perundang-Undangan | Presentase Pembentukan Peraturan Daerah dan Peraturan DPRD | Jumlah kajian perundang-undangan | Presentase Pembentukan Peraturan Daerah dan Peraturan DPRD | Kab. Takalar, Pattallassang, Kalabbirang | 100 % | 1 ramperda | 100 % | 50,000,000 | Transfer Dana Umum-Dana Alokasi Umum | | | Presentase Pembentukan Peraturan Daerah dan Peraturan DPRD | 100 % | 650,000,000 |
| 4.02.0.00.0.00.21.0004 | Fasilitasi Penyusunan Penjelasan/Keterangan dan/atau Naskah Akademik | Presentase Pembentukan Peraturan Daerah dan Peraturan DPRD | Jumlah fasilitas penyusunan naskah akademik | Presentase Pembentukan Peraturan Daerah dan Peraturan DPRD | Kab. Takalar, Pattallassang, Kalabbirang | 100 % | 1 ramperda | 100 % | 35,000,000 | Transfer Dana Umum-Dana Alokasi Umum | | | Presentase Pembentukan Peraturan Daerah dan Peraturan DPRD | 100 % | 135,000,000 |
| 4.02.0.00.0.00.21.0005 | Penyusunan Tata Tertib DPRD | Presentase Pembentukan Peraturan Daerah dan Peraturan DPRD | Jumlah tata tertib DPRD | Presentase Pembentukan Peraturan Daerah dan Peraturan DPRD | Kab. Takalar, Pattallassang, Kalabbirang | 100 % | 1 ramperda | 100 % | 10,000,000 | Transfer Dana Umum-Dana Alokasi Umum | | | Presentase Pembentukan Peraturan Daerah dan Peraturan DPRD | 100 % | 170,000,000 |
| **4.02.0.00.0.00.21.0002** | **Pembahasan Kebijakan Anggaran** | | | | | | | | **170,000,000** | | | | | | **2,475,000,000** |
| 4.02.0.00.0.00.21.0001 | Pembahasan KUA dan PPAS | Presentase Pembahasan Kebijakan Anggaran | Jumlah Pembahasan KUA dan PPAS yang terlaksana | Presentase Pembahasan Kebijakan Anggaran | Kab. Takalar, Pattallassang, Kalabbirang | 100 % | 5 kali | 100 % | 20,000,000 | Transfer Dana Umum-Dana Alokasi Umum | | | Presentase Pembahasan Kebijakan Anggaran | 100 % | 180,000,000 |
| 4.02.0.00.0.00.21.0002 | Pembahasan Perubahan KUA dan Perubahan PPAS | Presentase Pembahasan Kebijakan Anggaran | Jumlah Pembahasan Perubahan KUA dan PPAS yang terlaksana | Presentase Pembahasan Kebijakan Anggaran | Kab. Takalar, Pattallassang, Kalabbirang | 100 % | 5 kali | 100 % | 20,000,000 | Transfer Dana Umum-Dana Alokasi Umum | | | Presentase Pembahasan Kebijakan Anggaran | 100 % | 280,000,000 |



## Program dan Kegiatan Perangkat Daerah
## Kabupaten Takalar
## Tahun 2022

**Unit Organisasi : 4.02.0.00.0.00.21.0000 Sekretariat DPRD**

**Sub Unit Organisasi : 4.02.0.00.0.00.21.0000 Sekretariat DPRD**

| Kode | | | | | Urusan/ Bidang Urusan/ Program/ Kegiatan/ Sub Kegiatan | Indikator Kinerja | | | Rencana Tahun 2022 | | | | | | | Catatan Penting | Prakiraan Maju Rencana Tahun 2023 | | |
|---|---|---|---|---|---|---|---|---|---|---|---|---|---|---|---|---|---|---|---|
| | | | | | | Capaian Program | Keluaran Sub Kegiatan | Hasil Kegiatan | Lokasi Output Kegiatan | Target Capaian Kinerja | | | Pagu Indikatif (Rp.) | Sumber Dana | | Target Capaian Kinerja | | Kebutuhan Dana/ Pagu Indikatif (Rp.) |
| | | | | | | | | | | Program | Keluaran Sub Kegiatan | Hasil Kegiatan | | | | Tolok Ukur | Target | |
| 4 | 02 | 02 | 2.02 | 03 | Pembahasan APBD | Presentase Pembahasan Kebijakan Anggaran | Jumlah pembahasan APBD yang terlaksana | Presentase Pembahasan Kebijakan Anggaran | Kab. Takalar, Pattallassang, Kalabbirang | 100 % | 15 kali | 100 % | 50,000,000 | Dana Transfer Umum-Dana Alokasi Umum | | Presentase Pembahasan Kebijakan Anggaran | 100 % | 650,000,000 |
| 4 | 02 | 02 | 2.02 | 04 | Pembahasan APBD Perubahan | Presentase Pembahasan Kebijakan Anggaran | Jumlah Pembahasan perubahan APBD yang terlaksana | Presentase Pembahasan Kebijakan Anggaran | Kab. Takalar, Pattallassang, Kalabbirang | 100 % | 15 kali | 100 % | 50,000,000 | Dana Transfer Umum-Dana Alokasi Umum | | Presentase Pembahasan Kebijakan Anggaran | 100 % | 650,000,000 |
| 4 | 02 | 02 | 2.02 | 05 | Pembahasan Laporan Semester | Presentase Pembahasan Kebijakan Anggaran | Jumlah Pembahasan Laporan Semester yang terlaksana | Presentase Pembahasan Kebijakan Anggaran | Kab. Takalar, Pattallassang, Kalabbirang | 100 % | 6 kali | 100 % | 10,000,000 | Dana Transfer Umum-Dana Alokasi Umum | | Presentase Pembahasan Kebijakan Anggaran | 100 % | 65,000,000 |
| 4 | 02 | 02 | 2.02 | 06 | Pembahasan Pertanggungjawaban APBD | Presentase Pembahasan Kebijakan Anggaran | Jumlah Pembahasan pertanggungjawaban yang terlaksana | Presentase Pembahasan Kebijakan Anggaran | Kab. Takalar, Pattallassang, Kalabbirang | 100 % | 12 kali | 100 % | 20,000,000 | Dana Transfer Umum-Dana Alokasi Umum | | Presentase Pembahasan Kebijakan Anggaran | 100 % | 650,000,000 |
| **4** | **02** | **02** | **2.03** | | **Pengawasan Penyelenggaraan Pemerintahan** | | | | | | | | **210,000,000** | | | | | **350,000,000** |
| 4 | 02 | 02 | 2.03 | 01 | Pengawasan Urusan Pemerintahan bidang Pemerintahan dan Hukum | Presentase Pengawasan Penyelenggaraan Pemerintahan | Jumlah pengawasan urusan pemerintahan bidang pemerintahan dan hukum | Presentase Pengawasan Penyelenggaraan Pemerintahan | Kab. Takalar, Pattallassang, Kalabbirang | 100 % | 2 kali | 100 % | 30,000,000 | Dana Transfer Umum-Dana Alokasi Umum | | Presentase Pengawasan Penyelenggaraan Pemerintahan | 100 % | 50,000,000 |
| 4 | 02 | 02 | 2.03 | 02 | Pengawasan Urusan Pemerintahan Bidang Infrastruktur | Presentase Pengawasan Penyelenggaraan Pemerintahan | Jumlah pengawasan urusan bidang infrastruktur | Presentase Pengawasan Penyelenggaraan Pemerintahan | Kab. Takalar, Pattallassang, Kalabbirang | 100 % | 2 kali | 100 % | 30,000,000 | Dana Transfer Umum-Dana Alokasi Umum | | Presentase Pengawasan Penyelenggaraan Pemerintahan | 100 % | 50,000,000 |
| 4 | 02 | 02 | 2.03 | 03 | Pengawasan Urusan Pemerintahan Bidang Kesejahteraan Rakyat | Presentase Pengawasan Penyelenggaraan Pemerintahan | Jumlah pengawasan urusan pemerintahan bidang Kesejahteraan Rakyat | Presentase Pengawasan Penyelenggaraan Pemerintahan | Kab. Takalar, Pattallassang, Kalabbirang | 100 % | 2 kali | 100 % | 30,000,000 | Dana Transfer Umum-Dana Alokasi Umum | | Presentase Pengawasan Penyelenggaraan Pemerintahan | 100 % | 50,000,000 |
| 4 | 02 | 02 | 2.03 | 04 | Pengawasan Urusan Pemerintahan Bidang Perekonomian | Presentase Pengawasan Penyelenggaraan Pemerintahan | Jumlah pengawasan urusan pemerintahan bidang Perekonimian | Presentase Pengawasan Penyelenggaraan Pemerintahan | Kab. Takalar, Pattallassang, Kalabbirang | 100 % | 2 kali | 100 % | 30,000,000 | Dana Transfer Umum-Dana Alokasi Umum | | Presentase Pengawasan Penyelenggaraan Pemerintahan | 100 % | 50,000,000 |
| 4 | 02 | 02 | 2.03 | 05 | Pengawasan Urusan Pemerintahan Bidang Sumber Daya Alam | Presentase Pengawasan Penyelenggaraan Pemerintahan | Jumlah pengawasan urusan bidang Sumber Daya Alam | Presentase Pengawasan Penyelenggaraan Pemerintahan | Kab. Takalar, Pattallassang, Kalabbirang | 100 % | 2 kali | 100 % | 30,000,000 | Dana Transfer Umum-Dana Alokasi Umum | | Presentase Pengawasan Penyelenggaraan Pemerintahan | 100 % | 50,000,000 |
| 4 | 02 | 02 | 2.03 | 06 | Pengawasan Tindak Lanjut Hasil Pemeriksaan Laporan Keuangan oleh Badan Pemeriksa Keuangan | Presentase Pengawasan Penyelenggaraan Pemerintahan | Jumlah Tindak lanjut Hasil Pemeriksaan Keuangan oleh Badan Pemeriksa Keuangan | Presentase Pengawasan Penyelenggaraan Pemerintahan | Kab. Takalar, Pattallassang, Kalabbirang | 100 % | 2 kali | 100 % | 30,000,000 | Dana Transfer Umum-Dana Alokasi Umum | | Presentase Pengawasan Penyelenggaraan Pemerintahan | 100 % | 50,000,000 |



## Program dan Kegiatan Perangkat Daerah
## Kabupaten Takalar
## Tahun 2022

**Unit Organisasi : 4.02.0.00.0.00.21.0000 Sekretariat DPRD**

**Sub Unit Organisasi : 4.02.0.00.0.00.21.0000 Sekretariat DPRD**

| Kode | Urusan/ Bidang Urusan/ Program/ Kegiatan/ Sub Kegiatan | Indikator Kinerja | | | Rencana Tahun 2022 | | | | | | Catatan Penting | Prakiraan Maju Rencana Tahun 2023 | | |
|---|---|---|---|---|---|---|---|---|---|---|---|---|---|---|
| | | Capaian Program | Keluaran Sub Kegiatan | Hasil Kegiatan | Lokasi Output Kegiatan | Target Capaian Kinerja: Program | Target Capaian Kinerja: Keluaran Sub Kegiatan | Target Capaian Kinerja: Hasil Kegiatan | Pagu Indikatif (Rp.) | Sumber Dana | | Target Capaian Kinerja: Tolok Ukur | Target Capaian Kinerja: Target | Kebutuhan Dana/ Pagu Indikatif (Rp.) |
| 4 2 0 2 0 2.0 7 0 | Pengawasan Penggunaan Anggaran | Presentase Pengawasan Penyelenggaraan Pemerintahan | Jumlah Pengawasan Anggaran | Presentase Pengawasan Penyelenggaraan Pemerintahan | Kab. Takalar, Pattallassang, Kalabbirang | 100 % | 2 kali | 100 % | 30,000,000 | Dana Transfer Umum-Dana Alokasi Umum | | Presentase Pengawasan Penyelenggaraan Pemerintahan | 100 % | 50,000,000 |
| **4 2 0 2 0 2.0 4** | **Peningkatan Kapasitas DPRD** | | | | | | | | **837,000,000** | | | | | **2,697,000,000** |
| 4 2 0 2 0 2.0 4 0 | Bimbingan Teknis DPRD | Presentase kapasitas pelayanan DPRD | Jumlah Anggota DPRD yang melakukan Bimtek | Presentase kapasitas pelayanan DPRD | Kab. Takalar, Pattallassang, Kalabbirang | 100 % | 140 orang | 100 % | 650,000,000 | Dana Transfer Umum-Dana Alokasi Umum | | Presentase kapasitas pelayanan DPRD | 100 % | 1,650,000,000 |
| 4 2 0 2 0 2.0 3 0 | Publikasi dan Dokumentasi Dewan | Presentase kapasitas pelayanan DPRD | Jumlah publikasi dan dokumentasi DPRD | Presentase kapasitas pelayanan DPRD | Kab. Takalar, Pattallassang, Kalabbirang | 100 % | 60 kali | 100 % | 50,000,000 | Dana Transfer Umum-Dana Alokasi Umum | | Presentase kapasitas pelayanan DPRD | 100 % | 650,000,000 |
| 4 2 0 2 0 2.0 4 0 | Penyediaan Kelompok Pakar dan Tim Ahli | Presentase kapasitas pelayanan DPRD | Jumlah kelompok pakar dan tim ahli yang tersedia | Presentase kapasitas pelayanan DPRD | Kab. Takalar, Pattallassang, Kalabbirang | 100 % | 2 orang | 100 % | 20,000,000 | Dana Transfer Umum-Dana Alokasi Umum | | Presentase kapasitas pelayanan DPRD | 100 % | 20,000,000 |
| 4 2 0 2 0 2.0 5 0 | Penyediaan Tenaga Ahli Fraksi | Presentase kapasitas pelayanan DPRD | Jumlah Penyedia Tenaga Ahli Fraksi | Presentase kapasitas pelayanan DPRD | Kab. Takalar, Pattallassang, Kalabbirang | 100 % | 7 orang | 100 % | 52,000,000 | Dana Transfer Umum-Dana Alokasi Umum | | Presentase kapasitas pelayanan DPRD | 100 % | 52,000,000 |
| 4 2 0 2 0 2.0 6 0 | Penyelenggaraan Hubungan Masyarakat | Presentase kapasitas pelayanan DPRD | Jumlah Pelaksanan Hearing | Presentase kapasitas pelayanan DPRD | Kab. Takalar, Pattallassang, Kalabbirang | 100 % | 30 kali | 100 % | 15,000,000 | Dana Transfer Umum-Dana Alokasi Umum | | Presentase kapasitas pelayanan DPRD | 100 % | 75,000,000 |
| 4 2 0 2 0 2.0 7 0 | Penyusunan Program Kerja DPRD | Presentase kapasitas pelayanan DPRD | Jumlah program kerja DPRD | Presentase kapasitas pelayanan DPRD | Kab. Takalar, Pattallassang, Kalabbirang | 100 % | 2 kali | 100 % | 50,000,000 | Dana Transfer Umum-Dana Alokasi Umum | | Presentase kapasitas pelayanan DPRD | 100 % | 250,000,000 |
| **4 2 0 2 0 2.0 5** | **Penyerapan dan Penghimpunan Aspirasi Masyarakat** | | | | | | | | **524,380,000** | | | | | **1,950,000,000** |
| 4 2 0 2 0 2.0 5 1 0 | Kunjungan Kerja dalam Daerah | Presentase Penyerapan dan Penghimpunan Aspirasi Masyarakat yang ditindaklanjuti | Jumlah Kunjungan Kerja Dalam Daerah | Presentase Penyerapan dan Penghimpunan Aspirasi Masyarakat yang ditindaklanjuti | Kab. Takalar, Pattallassang, Kalabbirang | 100 % | 360 kali | 100 % | 50,000,000 | Dana Transfer Umum-Dana Alokasi Umum | | Presentase Penyerapan dan Penghimpunan Aspirasi Masyarakat yang ditindaklanjuti | 100 % | 50,000,000 |
| 4 2 0 2 0 2.0 5 2 0 | Penyusunan Pokok-Pokok Pikiran DPRD | Presentase Penyerapan dan Penghimpunan Aspirasi Masyarakat yang ditindaklanjuti | laporan Pokok-pokok pikiran DPRD yang tersedia | Presentase Penyerapan dan Penghimpunan Aspirasi Masyarakat yang ditindaklanjuti | Kab. Takalar, Pattallassang, Kalabbirang | 100 % | 1 laporan | 100 % | 35,000,000 | Dana Transfer Umum-Dana Alokasi Umum | | Presentase Penyerapan dan Penghimpunan Aspirasi Masyarakat yang ditindaklanjuti | 100 % | 35,000,000 |
| 4 2 0 2 0 2.0 3 0 | Pelaksanaan Reses | Presentase Penyerapan dan Penghimpunan Aspirasi | Jumlah Pelaksanaan Reses | Presentase Penyerapan dan Penghimpunan Aspirasi | Kab. Takalar, | 100 % | 90 kali | 100 % | 439,380,000 | Dana Transfer Umum-Dana Alokasi Umum | | Presentase Penyerapan dan Penghimpunan Aspirasi | 100 % | 1,865,000,000 |



## Program dan Kegiatan Perangkat Daerah
## Kabupaten Takalar
## Tahun 2022

**Unit Organisasi : 4.02.0.00.0.00.21.0000 Sekretariat DPRD**

**Sub Unit Organisasi : 4.02.0.00.0.00.21.0000 Sekretariat DPRD**

| Kode | Urusan/ Bidang Urusan/ Program/ Kegiatan/ Sub Kegiatan | Indikator Kinerja | | | Rencana Tahun 2022 | | | | | | Catatan Penting | Prakiraan Maju Rencana Tahun 2023 | | |
|---|---|---|---|---|---|---|---|---|---|---|---|---|---|---|
| | | Capaian Program | Keluaran Sub Kegiatan | Hasil Kegiatan | Lokasi Output Kegiatan | Target Capaian Kinerja: Program | Keluaran Sub Kegiatan | Hasil Kegiatan | Pagu Indikatif (Rp.) | Sumber Dana | | Target Capaian Kinerja: Tolok Ukur | Target | Kebutuhan Dana/ Pagu Indikatif (Rp.) |
| | | Masyarakat yang ditindaklanjuti | | Masyarakat yang ditindaklanjuti | Pattallassang, Kalabbirang | | | | | | | Masyarakat yang ditindaklanjuti | | |
| **4 02 0 2 0 2 2.0 6** | **Pelaksanaan dan Pengawasan Kode Etik DPRD** | | | | | | | | **20,000,000** | | | | | **240,000,000** |
| 4 02 0 2 0 2 2.0 6 0 1 | Penyusunan Kode Etik DPRD | Presentase Pelaksanaan dan Pengawasan Kode Etik Anggata DPRD | Laporan Kode Etik DPRD yang disusun | Presentase Pelaksanaan dan Pengawasan Kode Etik Anggata DPRD | Kab. Takalar, Pattallassang, Kalabbirang | 100 % | 1 laporan | 100 % | 10,000,000 | Dana Transfer Umum-Dana Alokasi Umum | | Presentase Pelaksanaan dan Pengawasan Kode Etik Anggata DPRD | 100 % | 230,000,000 |
| 4 02 0 2 0 2 2.0 6 0 2 0 | Pengawasan Kode Etik DPRD | Presentase Pelaksanaan dan Pengawasan Kode Etik Anggata DPRD | Jumlah Pengawasan Kode Etik DPRD | Presentase Pelaksanaan dan Pengawasan Kode Etik Anggata DPRD | Kab. Takalar, Pattallassang, Kalabbirang | 100 % | 1 kali | 100 % | 10,000,000 | Dana Transfer Umum-Dana Alokasi Umum | | Presentase Pelaksanaan dan Pengawasan Kode Etik Anggata DPRD | 100 % | 10,000,000 |
| **4 02 0 2 0 2 2.0 8** | **Fasilitasi Tugas DPRD** | | | | | | | | **600,000,000** | | | | | **1,550,000,000** |
| 4 02 0 2 0 2 2.0 8 0 1 | Koordinasi dan Konsultasi Pelaksanaan Tugas DPRD | jumlah konsultasi dan koordinasi pelaksanaan tugas DPRD presentase Fasilitasi Tugas DPRD | Jumlah konsultasi dan koordinasi pelaksanaan tugas DPRD | presentase Fasilitasi Tugas DPRD | Kab. Takalar, Pattallassang, Kalabbirang | 100 % 100 % | 1 kali | 100 % | 600,000,000 | Dana Transfer Umum-Dana Alokasi Umum | | jumlah konsultasi dan koordinasi pelaksanaan tugas DPRD presentase Fasilitasi Tugas DPRD | 100 % 100 % | 1,550,000,000 |
| TOTAL | | | | | | | | | 4 22,472,609,67 | | | | | 0 41,396,620,00 |

## Program dan Kegiatan Perangkat Daerah
## Kabupaten Takalar
## Tahun 2022

**Unit Organisasi : 5.01.5.05.0.00.17.0000 Badan Perencanaan Pembangunan, Penelitian dan Pengembangan Daerah**

**Sub Unit Organisasi : 5.01.5.05.0.00.17.0000 Badan Perencanaan Pembangunan, Penelitian dan Pengembangan Daerah**

| Kode | Urusan/ Bidang Urusan/ Program/ Kegiatan/ Sub Kegiatan | Indikator Kinerja | | | Rencana Tahun 2022 | | | | | | Catatan Penting | Prakiraan Maju Rencana Tahun 2023 | | |
|---|---|---|---|---|---|---|---|---|---|---|---|---|---|---|
| | | Capaian Program | Keluaran Sub Kegiatan | Hasil Kegiatan | Lokasi Output Kegiatan | Target Capaian Kinerja: Program | Keluaran Sub Kegiatan | Hasil Kegiatan | Pagu Indikatif (Rp.) | Sumber Dana | | Target Capaian Kinerja: Tolok Ukur | Target | Kebutuhan Dana/ Pagu Indikatif (Rp.) |
| 5 | UNSUR PENUNJANG URUSAN PEMERINTAHAN | | | | | | | | | | | | | |
| 5 01 0 1 | PERENCANAAN | | | | | | | | 6,562,982,358 | | | | | 7,399,250,000 |
| 5 01 0 1 0 1 | PROGRAM PENUNJANG URUSAN PEMERINTAHAN DAERAH KABUPATEN/KOTA | | | | | | | | 4,387,382,358 | | | | | 4,876,550,000 |



## Program dan Kegiatan Perangkat Daerah
## Kabupaten Takalar
## Tahun 2022

**Unit Organisasi : 5.01.5.05.0.00.17.0000 Badan Perencanaan Pembangunan, Penelitian dan Pengembangan Daerah**

**Sub Unit Organisasi : 5.01.5.05.0.00.17.0000 Badan Perencanaan Pembangunan, Penelitian dan Pengembangan Daerah**

| Kode | | | | | Urusan/ Bidang Urusan/ Program/ Kegiatan/ Sub Kegiatan | Indikator Kinerja | | | Rencana Tahun 2022 | | | | | | Catatan Penting | Prakiraan Maju Rencana Tahun 2023 | | |
|---|---|---|---|---|---|---|---|---|---|---|---|---|---|---|---|---|---|---|
| | | | | | | Capaian Program | Keluaran Sub Kegiatan | Hasil Kegiatan | Lokasi Output Kegiatan | Target Capaian Kinerja | | | | Pagu Indikatif (Rp.) | Sumber Dana | | Target Capaian Kinerja | | Kebutuhan Dana/ Pagu Indikatif (Rp.) |
| | | | | | | | | | | Program | Keluaran Sub Kegiatan | Hasil Kegiatan | | | | | Tolok Ukur | Target | |
| **5** | **0 1** | **0 1** | **2.0 1** | | **Perencanaan, Penganggaran, dan Evaluasi Kinerja Perangkat Daerah** | | | | | | | | | **37,500,000** | | | | | **41,250,000** |
| 5 | 0 1 | 0 1 | 2.0 1 | 0 1 | Penyusunan Dokumen Perencanaan Perangkat Daerah | Persentase pemenuhan penunjang urusan pemerintahan daerah kabupaten/kota | Dokumen perencanaan perangkat daerah (renja) | Terlaksanaya perencanaan, penganggaran dan evaluasi kinerja perangkat daerah | Kab. Takalar, Pattallassang, Pattallassang | 95 % | 2 dokumen | 100 % | | 5,000,000 | Dana Transfer Umum-Dana Alokasi Umum | | Persentase pemenuhan penunjang urusan pemerintahan daerah kabupaten/kota | 95 % | 5,500,000 |
| 5 | 0 1 | 0 1 | 2.0 1 | 0 2 | Koordinasi dan Penyusunan Dokumen RKA-SKPD | Persentase pemenuhan penunjang urusan pemerintahan daerah kabupaten/kota | Dokumen RKA SKPD | Terlaksanaya perencanaan, penganggaran dan evaluasi kinerja perangkat daerah | Kab. Takalar, Pattallassang, Pattallassang | 95 % | 1 dokumen | 100 % | | 7,500,000 | Dana Transfer Umum-Dana Alokasi Umum | | Persentase pemenuhan penunjang urusan pemerintahan daerah kabupaten/kota | 95 % | 8,250,000 |
| 5 | 0 1 | 0 1 | 2.0 1 | 0 3 | Koordinasi dan Penyusunan Dokumen Perubahan RKA-SKPD | Persentase pemenuhan penunjang urusan pemerintahan daerah kabupaten/kota | Dokumen perubahan RKA SKPD | Terlaksanaya perencanaan, penganggaran dan evaluasi kinerja perangkat daerah | Kab. Takalar, Pattallassang, Pattallassang | 95 % | 1 dokumen | 100 % | | 5,000,000 | Dana Transfer Umum-Dana Alokasi Umum | | Persentase pemenuhan penunjang urusan pemerintahan daerah kabupaten/kota | 95 % | 5,500,000 |
| 5 | 0 1 | 0 1 | 2.0 1 | 0 4 | Koordinasi dan Penyusunan DPA-SKPD | Persentase pemenuhan penunjang urusan pemerintahan daerah kabupaten/kota | Dokumen perubahan DPA SKPD | Terlaksanaya perencanaan, penganggaran dan evaluasi kinerja perangkat daerah | Kab. Takalar, Pattallassang, Pattallassang | 95 % | 1 dokumen | 100 % | | 7,500,000 | Dana Transfer Umum-Dana Alokasi Umum | | Persentase pemenuhan penunjang urusan pemerintahan daerah kabupaten/kota | 95 % | 8,250,000 |
| 5 | 0 1 | 0 1 | 2.0 1 | 0 5 | Koordinasi dan Penyusunan Perubahan DPA-SKPD | Persentase pemenuhan penunjang urusan pemerintahan daerah kabupaten/kota | Dokumen perubahan DPA SKPD | Terlaksanaya perencanaan, penganggaran dan evaluasi kinerja perangkat daerah | Kab. Takalar, Pattallassang, Pattallassang | 95 % | 1 dokumen | 100 % | | 5,000,000 | Dana Transfer Umum-Dana Alokasi Umum | | Persentase pemenuhan penunjang urusan pemerintahan daerah kabupaten/kota | 95 % | 5,500,000 |
| 5 | 0 1 | 0 1 | 2.0 1 | 0 6 | Koordinasi dan Penyusunan Laporan Capaian Kinerja dan Ikhtisar Realisasi Kinerja SKPD | Persentase pemenuhan penunjang urusan pemerintahan daerah kabupaten/kota | Laporan Capaian Kinerja dan Ikhtisar Realisasi Kinerja SKPD | Terlaksanaya perencanaan, penganggaran dan evaluasi kinerja perangkat daerah | Kab. Takalar, Pattallassang, Pattallassang | 95 % | 1 dokumen | 100 % | | 5,000,000 | Dana Transfer Umum-Dana Alokasi Umum | | Persentase pemenuhan penunjang urusan pemerintahan daerah kabupaten/kota | 95 % | 5,500,000 |
| 5 | 0 1 | 0 1 | 2.0 1 | 0 7 | Evaluasi Kinerja Perangkat Daerah | Persentase pemenuhan penunjang urusan pemerintahan daerah kabupaten/kota | Laporan evaluasi kinerja perangkat daerah | Terlaksanaya perencanaan, penganggaran dan evaluasi kinerja perangkat daerah | Kab. Takalar, Pattallassang, Pattallassang | 95 % | 4 laporan | 100 % | | 2,500,000 | Dana Transfer Umum-Dana Alokasi Umum | | Persentase pemenuhan penunjang urusan pemerintahan daerah kabupaten/kota | 95 % | 2,750,000 |
| **5** | **0 1** | **0 1** | **2.0 2** | | **Administrasi Keuangan Perangkat Daerah** | | | | | | | | | **3,525,882,358** | | | | | **3,918,750,000** |
| 5 | 0 1 | 0 1 | 2.0 2 | 0 1 | Penyediaan Gaji dan Tunjangan ASN | Persentase pemenuhan penunjang urusan pemerintahan daerah kabupaten/kota | Jumlah pelaksanaan penyediaan gaji dan tunjangan ASN | Terpenuhinya administrasi keuangan perangkat daerah | Kab. Takalar, Pattallassang, Pattallassang | 95 % | 12 bulan | 100 % | | 3,483,382,358 | Dana Transfer Umum-Dana Alokasi Umum | | Persentase pemenuhan penunjang urusan pemerintahan daerah kabupaten/kota | 95 % | 3,850,000,000 |



## Program dan Kegiatan Perangkat Daerah
## Kabupaten Takalar
## Tahun 2022

**Unit Organisasi : 5.01.5.05.0.00.17.0000 Badan Perencanaan Pembangunan, Penelitian dan Pengembangan Daerah**

**Sub Unit Organisasi : 5.01.5.05.0.00.17.0000 Badan Perencanaan Pembangunan, Penelitian dan Pengembangan Daerah**

| Kode | Urusan/ Bidang Urusan/ Program/ Kegiatan/ Sub Kegiatan | Indikator Kinerja | | | Rencana Tahun 2022 | | | | | | Catatan Penting | Prakiraan Maju Rencana Tahun 2023 | | |
|---|---|---|---|---|---|---|---|---|---|---|---|---|---|---|
| | | Program | Kegiatan | Hasil | Lokasi Output Kegiatan | Target Capaian Kinerja | | | Pagu Indikatif (Rp.) | Sumber Dana | | Target Capaian Kinerja | | Kebutuhan Dana/ Pagu Indikatif (Rp.) |
| | | | | | | Program | Keluaran Sub Kegiatan | Hasil Kegiatan | | | | Tolok Ukur | Target | |
| 5.1.0.1.0.2.0.3.0 | Pelaksanaan Penatausahaan dan Pengujian/Verifikasi Keuangan SKPD | Persentase pemenuhan penunjang urusan pemerintahan daerah kabupaten/kota | Jumlah pelaksanaan penatausahaan dan pengujian/verifikasi keuangan SKPD | Terpenuhinya administrasi keuangan perangkat daerah | Kab. Takalar, Pattallassang, Pattallassang | 95 % | 12 bulan | 100 % | 30,000,000 | Transfer Dana Umum-Dana Alokasi Umum | | Persentase pemenuhan penunjang urusan pemerintahan daerah kabupaten/kota | 95 % | 55,000,000 |
| 5.1.0.1.0.2.0.5.0 | Koordinasi dan Penyusunan Laporan Keuangan Akhir Tahun SKPD | Persentase pemenuhan penunjang urusan pemerintahan daerah kabupaten/kota | Laporan keuangan akhir tahun | Terpenuhinya administrasi keuangan perangkat daerah | Kab. Takalar, Pattallassang, Pattallassang | 95 % | 1 dokumen | 100 % | 7,500,000 | Transfer Dana Umum-Dana Alokasi Umum | | Persentase pemenuhan penunjang urusan pemerintahan daerah kabupaten/kota | 95 % | 8,250,000 |
| 5.1.0.1.0.2.0.7.0 | Koordinasi dan Penyusunan Laporan Keuangan Bulanan/Triwulanan/Semesteran SKPD | Persentase pemenuhan penunjang urusan pemerintahan daerah kabupaten/kota | Laporan keuangan semesteran | Terpenuhinya administrasi keuangan perangkat daerah | Kab. Takalar, Pattallassang, Pattallassang | 95 % | 1 dokumen | 100 % | 5,000,000 | Transfer Dana Umum-Dana Alokasi Umum | | Persentase pemenuhan penunjang urusan pemerintahan daerah kabupaten/kota | 95 % | 5,500,000 |
| **5.1.0.1.0.2.0.3** | **Administrasi Barang Milik Daerah pada Perangkat Daerah** | | | | | | | | **15,000,000** | | | | | **13,750,000** |
| 5.1.0.1.0.3.0.1.0 | Penyusunan Perencanaan Kebutuhan Barang Milik Daerah SKPD | Persentase pemenuhan penunjang urusan pemerintahan daerah kabupaten/kota | Laporan rencana kebutuhan barang milik Daerah SKPD | Terpenuhinya administrasi barang milik perangkat daerah | Kab. Takalar, Pattallassang, Pattallassang | 95 % | 1 dokumen | 100 % | 4,300,000 | Transfer Dana Umum-Dana Alokasi Umum | | Persentase pemenuhan penunjang urusan pemerintahan daerah kabupaten/kota | 95 % | 4,730,000 |
| 5.1.0.1.0.3.0.3.0 | Koordinasi dan Penilaian Barang Milik Daerah SKPD | Persentase pemenuhan penunjang urusan pemerintahan daerah kabupaten/kota | Jumlah koordinasi | Terpenuhinya administrasi barang milik perangkat daerah | Kab. Takalar, Pattallassang, Pattallassang | 95 % | 12 kali | 100 % | 7,500,000 | Transfer Dana Umum-Dana Alokasi Umum | | Persentase pemenuhan penunjang urusan pemerintahan daerah kabupaten/kota | 95 % | 5,500,000 |
| 5.1.0.1.0.3.0.5.0 | Rekonsiliasi dan Penyusunan Laporan Barang Milik Daerah pada SKPD | Persentase pemenuhan penunjang urusan pemerintahan daerah kabupaten/kota | Laporan barang milik daerah SKPD Laporan rekonsiliasi barang | Terpenuhinya administrasi barang milik perangkat daerah | Kab. Takalar, Pattallassang, Pattallassang | 95 % | 2 dokumen 12 laporan | 100 % | 3,200,000 | Transfer Dana Umum-Dana Alokasi Umum | | Persentase pemenuhan penunjang urusan pemerintahan daerah kabupaten/kota | 95 % | 3,520,000 |
| **5.1.0.1.0.3.0** | **Administrasi Kepegawaian Perangkat Daerah** | | | | | | | | **135,000,000** | | | | | **171,600,000** |
| 5.1.0.1.0.5.0.1.0 | Peningkatan Sarana dan Prasarana Disiplin Pegawai | Persentase pemenuhan penunjang urusan pemerintahan daerah kabupaten/kota | Jumlah sarana prasarana yang mendukung peningkatan disiplin pegawai | Terpenuhinya administrasi kepegawaian perangkat daerah | Kab. Takalar, Pattallassang, Pattallassang | 95 % | 2 kali | 100 % | 25,000,000 | Transfer Dana Umum-Dana Alokasi Umum | | Persentase pemenuhan penunjang urusan pemerintahan daerah kabupaten/kota | 95 % | 39,600,000 |
| 5.1.0.1.0.5.0.3.0 | Pendataan dan Pengolahan Administrasi Kepegawaian | Persentase pemenuhan penunjang urusan pemerintahan daerah kabupaten/kota | Jumlah pelaksanaan pendataan dan pengolahan administrasi kepegawaian | Terpenuhinya administrasi kepegawaian perangkat daerah | Kab. Takalar, Pattallassang, Pattallassang | 95 % | 12 bulan | 100 % | 5,000,000 | Transfer Dana Umum-Dana Alokasi Umum | | Persentase pemenuhan penunjang urusan pemerintahan daerah kabupaten/kota | 95 % | 11,000,000 |



## Program dan Kegiatan Perangkat Daerah
## Kabupaten Takalar
## Tahun 2022

**Unit Organisasi : 5.01.5.05.0.00.17.0000 Badan Perencanaan Pembangunan, Penelitian dan Pengembangan Daerah**

**Sub Unit Organisasi : 5.01.5.05.0.00.17.0000 Badan Perencanaan Pembangunan, Penelitian dan Pengembangan Daerah**

| Kode | Urusan/ Bidang Urusan/ Program/ Kegiatan/ Sub Kegiatan | Indikator Kinerja | | | Rencana Tahun 2022 | | | | | | Catatan Penting | Prakiraan Maju Rencana Tahun 2023 | | |
|---|---|---|---|---|---|---|---|---|---|---|---|---|---|---|
| | | Program | Kegiatan | Hasil | Lokasi Output Kegiatan | Target Capaian Kinerja | | | Pagu Indikatif (Rp.) | Sumber Dana | | Target Capaian Kinerja | | Kebutuhan Dana/ Pagu Indikatif (Rp.) |
| | | | | | | Program | Keluaran Sub Kegiatan | Hasil Kegiatan | | | | Tolok Ukur | Target | |
| 5.01.0.1.0.1.2.0.5.0 | Monitoring, Evaluasi, dan Penilaian Kinerja Pegawai | Persentase pemenuhan penunjang urusan pemerintahan daerah kabupaten/kota | Jumlah pelaksanaan monitoring, evaluasi dan penilaian kinerja pegawai | Terpenuhinya administrasi kepegawaian perangkat daerah | Kab. Takalar, Pattallassang, Pattallassang | 95 % | 12 bulan | 100 % | 5,000,000 | Dana Transfer Umum-Dana Alokasi Umum | | Persentase pemenuhan penunjang urusan pemerintahan daerah kabupaten/kota | 95 % | 11,000,000 |
| 5.01.0.1.0.1.2.0.9.0 | Pendidikan dan Pelatihan Pegawai Berdasarkan Tugas dan Fungsi | Persentase pemenuhan penunjang urusan pemerintahan daerah kabupaten/kota | Jumlah peserta pendidikan dan pelatihan pegawai | Terpenuhinya administrasi kepegawaian perangkat daerah | Kab. Takalar, Pattallassang, Pattallassang | 95 % | 3 orang | 100 % | 50,000,000 | Dana Transfer Umum-Dana Alokasi Umum | | Persentase pemenuhan penunjang urusan pemerintahan daerah kabupaten/kota | 95 % | 55,000,000 |
| 5.01.0.1.0.1.2.0.1.1 | Bimbingan Teknis Implementasi Peraturan Perundang-Undangan | Persentase pemenuhan penunjang urusan pemerintahan daerah kabupaten/kota | Jumlah peserta bimtek | Terpenuhinya administrasi kepegawaian perangkat daerah | Kab. Takalar, Pattallassang, Pattallassang | 95 % | 50 orang | 100 % | 50,000,000 | Dana Transfer Umum-Dana Alokasi Umum | | Persentase pemenuhan penunjang urusan pemerintahan daerah kabupaten/kota | 95 % | 55,000,000 |
| **5.01.0.1.0.1.2.0.6** | **Administrasi Umum Perangkat Daerah** | | | | | | | | **202,000,000** | | | | | **195,500,000** |
| 5.01.0.1.0.1.2.0.6.1 | Penyediaan Komponen Instalasi Listrik/Penerangan Bangunan Kantor | Persentase pemenuhan penunjang urusan pemerintahan daerah kabupaten/kota | Jenis komponen listrik yang disediakan | Terpenuhinya administrasi umum perangkat daerah | Kab. Takalar, Pattallassang, Pattallassang | 95 % | 3 jenis | 100 % | 8,000,000 | Dana Transfer Umum-Dana Alokasi Umum | | Persentase pemenuhan penunjang urusan pemerintahan daerah kabupaten/kota | 95 % | 8,800,000 |
| 5.01.0.1.0.1.2.0.6.2 | Penyediaan Peralatan dan Perlengkapan Kantor | Persentase pemenuhan penunjang urusan pemerintahan daerah kabupaten/kota | Jenis peralatan dan perlengkapan kantor yang disediakan | Terpenuhinya administrasi umum perangkat daerah | Kab. Takalar, Pattallassang, Pattallassang | 95 % | 3 jenis | 100 % | 10,000,000 | Dana Transfer Umum-Dana Alokasi Umum | | Persentase pemenuhan penunjang urusan pemerintahan daerah kabupaten/kota | 95 % | 11,000,000 |
| 5.01.0.1.0.1.2.0.6.3 | Penyediaan Peralatan Rumah Tangga | Persentase pemenuhan penunjang urusan pemerintahan daerah kabupaten/kota | Jumlah peralatan rumah tangga yang disediakan | Terpenuhinya administrasi umum perangkat daerah | Kab. Takalar, Pattallassang, Pattallassang | 95 % | 3 jenis | 100 % | 4,000,000 | Dana Transfer Umum-Dana Alokasi Umum | | Persentase pemenuhan penunjang urusan pemerintahan daerah kabupaten/kota | 95 % | 4,400,000 |
| 5.01.0.1.0.1.2.0.6.4 | Penyediaan Bahan Logistik Kantor | Persentase pemenuhan penunjang urusan pemerintahan daerah kabupaten/kota | Jumlah bahan logistik kantor yang disediakan | Terpenuhinya administrasi umum perangkat daerah | Kab. Takalar, Pattallassang, Pattallassang | 95 % | 3 jenis | 100 % | 12,000,000 | Dana Transfer Umum-Dana Alokasi Umum | | Persentase pemenuhan penunjang urusan pemerintahan daerah kabupaten/kota | 95 % | 16,500,000 |
| 5.01.0.1.0.1.2.0.6.5 | Penyediaan Barang Cetakan dan Penggandaan | Persentase pemenuhan penunjang urusan pemerintahan daerah kabupaten/kota | Jenis barang cetakan dan penggandaan yang diadakan | Terpenuhinya administrasi umum perangkat daerah | Kab. Takalar, Pattallassang, Pattallassang | 95 % | 3 jenis | 100 % | 5,000,000 | Dana Transfer Umum-Dana Alokasi Umum | | Persentase pemenuhan penunjang urusan pemerintahan daerah kabupaten/kota | 95 % | 5,500,000 |
| 5.01.0.1.0.1.2.0.6.6 | Penyediaan Bahan Bacaan dan Peraturan Perundang-undangan | Persentase pemenuhan penunjang urusan | Jenis bahan bacaan yang disediakan | Terpenuhinya administrasi umum perangkat daerah | Kab. Takalar, Pattallassang, Pattallassang | 95 % | 2 jenis | 100 % | 8,000,000 | Dana Transfer Umum-Dana Alokasi Umum | | Persentase pemenuhan penunjang urusan | 95 % | 8,800,000 |



## Program dan Kegiatan Perangkat Daerah
## Kabupaten Takalar
## Tahun 2022

**Unit Organisasi : 5.01.5.05.0.00.17.0000 Badan Perencanaan Pembangunan, Penelitian dan Pengembangan Daerah**

**Sub Unit Organisasi : 5.01.5.05.0.00.17.0000 Badan Perencanaan Pembangunan, Penelitian dan Pengembangan Daerah**

| Kode | | | | | Urusan/ Bidang Urusan/ Program/ Kegiatan/ Sub Kegiatan | Indikator Kinerja | | | Rencana Tahun 2022 | | | | | | Catatan Penting | Prakiraan Maju Rencana Tahun 2023 | | |
|---|---|---|---|---|---|---|---|---|---|---|---|---|---|---|---|---|---|---|
| | | | | | | Capaian Program | Keluaran Sub Kegiatan | Hasil Kegiatan | Lokasi Output Kegiatan | Target Capaian Kinerja | | | Pagu Indikatif (Rp.) | Sumber Dana | | Target Capaian Kinerja | | Kebutuhan Dana/ Pagu Indikatif (Rp.) |
| | | | | | | | | | | Program | Keluaran Sub Kegiatan | Hasil Kegiatan | | | | Tolok Ukur | Target | |
| | | | | | | pemerintahan daerah kabupaten/kota | | | | | | | | | | pemerintahan daerah kabupaten/kota | | |
| 5 | 1 | 0 | 1 | 0 | 6 | 2.0 | 8 | 0 | Fasilitasi Kunjungan Tamu | Persentase pemenuhan penunjang urusan pemerintahan daerah kabupaten/kota | Jumlah fasilitasi kunjungan tamu | Terpenuhinya administrasi umum perangkat daerah | Kab. Takalar, Pattallassang, Pattallassang | 95 % | 12 bulan | 100 % | 5,000,000 | Dana Transfer Umum-Dana Alokasi Umum | | Persentase pemenuhan penunjang urusan pemerintahan daerah kabupaten/kota | 95 % | 5,500,000 |
| 5 | 1 | 0 | 1 | 0 | 6 | 2.0 | 9 | 0 | Penyelenggaraan Rapat Koordinasi dan Konsultasi SKPD | Persentase pemenuhan penunjang urusan pemerintahan daerah kabupaten/kota | Frekuensi rapat-rapat koordinasi dan konsultasi | Terpenuhinya administrasi umum perangkat daerah | Kab. Takalar, Pattallassang, Pattallassang | 95 % | 12 bulan | 100 % | 150,000,000 | PENDAPATAN ASLI DAERAH (PAD) Dana Transfer Umum-Dana Alokasi Umum Pajak Rokok | | Persentase pemenuhan penunjang urusan pemerintahan daerah kabupaten/kota | 95 % | 135,000,000 |
| **5** | **1** | **0** | **1** | **0** | **7** | **2.0** | | | **Pengadaan Barang Milik Daerah Penunjang Urusan Pemerintah Daerah** | | | | | | | | **50,000,000** | | | | | **55,000,000** |
| 5 | 1 | 0 | 1 | 0 | 7 | 2.0 | 1 | 1 | Pengadaan Sarana dan Prasarana Pendukung Gedung Kantor atau Bangunan Lainnya | Persentase pemenuhan penunjang urusan pemerintahan daerah kabupaten/kota | Jumlah pengadaan sarana prasarana pendukung gedung kantor | Barang milik daerah | Kab. Takalar, Pattallassang, Pattallassang | 95 % | 3 jenis | 100 % | 50,000,000 | Dana Transfer Umum-Dana Alokasi Umum | | Persentase pemenuhan penunjang urusan pemerintahan daerah kabupaten/kota | 95 % | 55,000,000 |
| **5** | **1** | **0** | **1** | **0** | **8** | **2.0** | | | **Penyediaan Jasa Penunjang Urusan Pemerintahan Daerah** | | | | | | | | **215,000,000** | | | | | **253,000,000** |
| 5 | 1 | 0 | 1 | 0 | 8 | 2.0 | 1 | 0 | Penyediaan Jasa Surat Menyurat | Persentase pemenuhan penunjang urusan pemerintahan daerah kabupaten/kota | Jumlah penyediaan jasa surat menyurat | Jasa penunjang urusan pemerintahan daerah | Kab. Takalar, Pattallassang, Pattallassang | 95 % | 12 bulan | 100 % | 5,000,000 | Dana Transfer Umum-Dana Alokasi Umum | | Persentase pemenuhan penunjang urusan pemerintahan daerah kabupaten/kota | 95 % | 5,500,000 |
| 5 | 1 | 0 | 1 | 0 | 8 | 2.0 | 2 | 0 | Penyediaan Jasa Komunikasi, Sumber Daya Air dan Listrik | Persentase pemenuhan penunjang urusan pemerintahan daerah kabupaten/kota | Jumlah rekening air yang dibayarkan Jumlah rekening listrik yang dibayarkan Jumlah rekening wifi yang dibayarkan | Jasa penunjang urusan pemerintahan daerah | Kab. Takalar, Pattallassang, Pattallassang | 95 % | 1 rekening 1 rekening 1 rekening | 100 % | 100,000,000 | Dana Transfer Umum-Dana Alokasi Umum | | Persentase pemenuhan penunjang urusan pemerintahan daerah kabupaten/kota | 95 % | 110,000,000 |
| 5 | 1 | 0 | 1 | 0 | 8 | 2.0 | 3 | 0 | Penyediaan Jasa Peralatan dan Perlengkapan Kantor | Persentase pemenuhan penunjang urusan pemerintahan daerah kabupaten/kota | Jumlah penyediaan jasa peralatan dan perlengkapan kantor yang disediakan | Jasa penunjang urusan pemerintahan daerah | Kab. Takalar, Pattallassang, Pattallassang | 95 % | 5 jenis | 100 % | 35,000,000 | Dana Transfer Umum-Dana Alokasi Umum | | Persentase pemenuhan penunjang urusan pemerintahan daerah kabupaten/kota | 95 % | 55,000,000 |
| 5 | 1 | 0 | 1 | 0 | 8 | 2.0 | 4 | 0 | Penyediaan Jasa Pelayanan Umum Kantor | Persentase pemenuhan penunjang urusan pemerintahan daerah kabupaten/kota | Jumlah jasa non PNS | Jasa penunjang urusan pemerintahan daerah | Kab. Takalar, Pattallassang, Pattallassang | 95 % | 10 orang | 100 % | 75,000,000 | Dana Transfer Umum-Dana Alokasi Umum | | Persentase pemenuhan penunjang urusan pemerintahan daerah kabupaten/kota | 95 % | 82,500,000 |
| **5** | **1** | **0** | **1** | **0** | **9** | **2.0** | | | **Pemeliharaan Barang Milik Daerah Penunjang Urusan Pemerintahan Daerah** | | | | | | | | **207,000,000** | | | | | **227,700,000** |



## Program dan Kegiatan Perangkat Daerah
## Kabupaten Takalar
## Tahun 2022

**Unit Organisasi : 5.01.5.05.0.00.17.0000 Badan Perencanaan Pembangunan, Penelitian dan Pengembangan Daerah**

**Sub Unit Organisasi : 5.01.5.05.0.00.17.0000 Badan Perencanaan Pembangunan, Penelitian dan Pengembangan Daerah**

| Kode | | | | | Urusan/ Bidang Urusan/ Program/ Kegiatan/ Sub Kegiatan | Indikator Kinerja | | | Rencana Tahun 2022 | | | | | | Catatan Penting | Prakiraan Maju Rencana Tahun 2023 | | |
|---|---|---|---|---|---|---|---|---|---|---|---|---|---|---|---|---|---|---|
| | | | | | | Capaian Program | Keluaran Sub Kegiatan | Hasil Kegiatan | Lokasi Output Kegiatan | Target Capaian Kinerja | | | Pagu Indikatif (Rp.) | Sumber Dana | | Target Capaian Kinerja | | Kebutuhan Dana/ Pagu Indikatif (Rp.) |
| | | | | | | | | | | Program | Keluaran Sub Kegiatan | Hasil Kegiatan | | | | Tolok Ukur | Target | |
| 5 | 1 0 | 1 0 | 9 2.0 | 1 0 | Penyediaan Jasa Pemeliharaan, Biaya Pemeliharaan dan Pajak Kendaraan Perorangan Dinas atau Kendaraan Dinas Jabatan | Persentase pemenuhan penunjang urusan pemerintahan daerah kabupaten/kota | Jumlah bahan bakar yang dibayarkan<br>Jumlah kendaraan dinas roda dua yang dipelihara<br>Jumlah kendaraan dinas roda empat yang dipelihara<br>Jumlah kendaraan dinas yang dibayarkan pajak kendaraannya | daerah | Barang milik Kab. Takalar, Pattallassang, Pattallassang | 95 % | 5500 liter<br>6 unit<br>1 unit<br>7 unit | 100 % | 100,000,000 | Dana Transfer Umum-Dana Alokasi Umum | | Persentase pemenuhan penunjang urusan pemerintahan daerah kabupaten/kota | 95 % | 110,000,000 |
| 5 | 1 0 | 1 0 | 9 2.0 | 9 0 | Pemeliharaan/Rehabilitasi Gedung Kantor dan Bangunan Lainnya | Persentase pemenuhan penunjang urusan pemerintahan daerah kabupaten/kota | Jenis pemeliharaan/rehabilitasi gedung kantor | daerah | Barang milik Kab. Takalar, Pattallassang, Pattallassang | 95 % | 2 jenis | 100 % | 70,000,000 | Dana Transfer Umum-Dana Alokasi Umum | | Persentase pemenuhan penunjang urusan pemerintahan daerah kabupaten/kota | 95 % | 77,000,000 |
| 5 | 1 0 | 1 0 | 9 2.0 | 0 1 | Pemeliharaan/Rehabilitasi Sarana dan Prasarana Gedung Kantor atau Bangunan Lainnya | Persentase pemenuhan penunjang urusan pemerintahan daerah kabupaten/kota | Jenis pemeliharaan/rehabilitasi sarana prasarana gedung kantor gedung kantor | daerah | Barang milik Kab. Takalar, Pattallassang, Pattallassang | 95 % | 3 jenis | 100 % | 25,000,000 | Dana Transfer Umum-Dana Alokasi Umum | | Persentase pemenuhan penunjang urusan pemerintahan daerah kabupaten/kota | 95 % | 27,500,000 |
| 5 | 1 0 | 1 0 | 9 2.0 | 1 1 | Pemeliharaan/Rehabilitasi Sarana dan Prasarana Pendukung Gedung Kantor atau Bangunan Lainnya | Persentase pemenuhan penunjang urusan pemerintahan daerah kabupaten/kota | Jenis pemeliharaan/rehabilitasi sarana dan prasarana pendukung gedung kantor | daerah | Barang milik Kab. Takalar, Pattallassang, Pattallassang | 95 % | 3 jenis | 100 % | 12,000,000 | Dana Transfer Umum-Dana Alokasi Umum | | Persentase pemenuhan penunjang urusan pemerintahan daerah kabupaten/kota | 95 % | 13,200,000 |
| 5 | 1 0 | 2 0 | | | PROGRAM PERENCANAAN, PENGENDALIAN DAN EVALUASI PEMBANGUNAN DAERAH | | | | | | | | 1,481,600,000 | | | | | 1,709,000,000 |
| **5** | **1 0** | **2 0** | **1 2.0** | | **Penyusunan Perencanaan dan Pendanaan** | | | | | | | | **560,000,000** | | | | | **666,000,000** |
| 5 | 1 0 | 2 0 | 1 2.0 | 1 0 | Analisis Kondisi Daerah, Permasalahan, dan Isu Strategis Pembangunan Daerah | Ketepatan Waktu Penetapan Dokumen Perencanaan Sesuai Kelender Perencanaan<br>Persentase dokumen perencanaan pembangunan daerah yang berkualitas | Dokumen hasil analisis data dan informasi pembangunan daerah | Konsistensi Program/kegiatan/sub kegiatan RKPD dan APBD | Kab. Takalar, Pattallassang, Pattallassang | 100 % | 1 dokumen | 100 % | 25,000,000 | PENDAPATAN ASLI DAERAH (PAD)<br>Dana Transfer Umum-Dana Alokasi Umum | | Ketepatan Waktu Penetapan Dokumen Perencanaan Sesuai Kelender Perencanaan<br>Persentase dokumen perencanaan pembangunan daerah yang berkualitas | 100 %<br>100 % | 27,500,000 |
| 5 | 1 0 | 2 0 | 1 2.0 | 2 0 | Koordinasi Penelaahan Dokumen Perencanaan Pembangunan Daerah dengan Dokumen Kebijakan Lainnya | Ketepatan Waktu Penetapan Dokumen Perencanaan Sesuai Kelender Perencanaan<br>Persentase dokumen perencanaan pembangunan daerah yang berkualitas | Dokumen hasil penelaahan perencanaan pembangunan daerah dengan dokumen kebijakan lainnya<br>Frekuensi pertemuan penelaahan dokumen perencanaan pembangunan daerah dengan dokumen | Konsistensi Program/kegiatan/sub kegiatan RKPD dan APBD | Kab. Takalar, Pattallassang, Pattallassang | 100 % | 1 dokumen<br>2 kali | 100 % | 35,000,000 | Dana Transfer Umum-Dana Alokasi Umum | | Ketepatan Waktu Penetapan Dokumen Perencanaan Sesuai Kelender Perencanaan<br>Persentase dokumen perencanaan pembangunan daerah yang berkualitas | 100 %<br>100 % | 38,500,000 |



## Program dan Kegiatan Perangkat Daerah
## Kabupaten Takalar
## Tahun 2022

**Unit Organisasi : 5.01.5.05.0.00.17.0000 Badan Perencanaan Pembangunan, Penelitian dan Pengembangan Daerah**

**Sub Unit Organisasi : 5.01.5.05.0.00.17.0000 Badan Perencanaan Pembangunan, Penelitian dan Pengembangan Daerah**

| Kode | | | | | Urusan/ Bidang Urusan/ Program/ Kegiatan/ Sub Kegiatan | Indikator Kinerja | | | Rencana Tahun 2022 | | | | | | Catatan Penting | Prakiraan Maju Rencana Tahun 2023 | | |
|---|---|---|---|---|---|---|---|---|---|---|---|---|---|---|---|---|---|---|
| | | | | | | Capaian Program | Keluaran Sub Kegiatan | Hasil Kegiatan | Lokasi Output Kegiatan | Target Capaian Kinerja | | | | Pagu Indikatif (Rp.) | Sumber Dana | | Target Capaian Kinerja | | Kebutuhan Dana/ Pagu Indikatif (Rp.) |
| | | | | | | | | | | Program | | Keluaran Sub Kegiatan | Hasil Kegiatan | | | | Ukuran | Target | |
| | | | | | | | kebijakan lainnya yang dilaksanakan | | | | | | | | | | | | |
| 5 | 1 0 | 2 0 | 1 | 2.0 3 0 | Pelaksanaan Konsultasi Publik | Ketepatan Waktu Penetapan Dokumen Perencanaan Sesuai Kelender Perencanaan Persentase dokumen perencanaan pembangunan daerah yang berkualitas | Frekuensi pelaksanaan forum konsultasi publik<br>Laporan konsultasi publik yang dihasilkan | Konsistensi Program/kegiatan/sub kegiatan RKPD dan APBD | Kab. Takalar, Pattallassang, Pattallassang | 100 % | 100 % | 2 laporan | 2 kali | % 100 | 35,000,000 | PENDAPATAN ASLI DAERAH (PAD)<br>Pajak Rokok | | Ketepatan Waktu Penetapan Dokumen Perencanaan Sesuai Kelender Perencanaan Persentase dokumen perencanaan pembangunan daerah yang berkualitas | % 100 % | 38,500,000 |
| 5 | 1 0 | 2 0 | 1 | 2.0 4 0 | Koordinasi Pelaksanaan Forum SKPD/Lintas SKPD | Ketepatan Waktu Penetapan Dokumen Perencanaan Sesuai Kelender Perencanaan Persentase dokumen perencanaan pembangunan daerah yang berkualitas | Dokumen rekapitulasi usulan program/kegiatan prioritas kecamatan yang dimasukkan ke dalam renja perangkat daerah<br>Frekuensi forum perangkat daerah/lintas perangkat daerah yang dilaksanakan | Konsistensi Program/kegiatan/sub kegiatan RKPD dan APBD | Kab. Takalar, Pattallassang, Pattallassang | 100 % | 100 % | dokumen 1 kali 1 | % | 100 | 55,000,000 | Dana Transfer Umum-Dana Alokasi Umum | | Ketepatan Waktu Penetapan Dokumen Perencanaan Sesuai Kelender Perencanaan Persentase dokumen perencanaan pembangunan daerah yang berkualitas | % 100 % | 60,500,000 |
| 5 | 1 0 | 2 0 | 1 | 2.0 5 0 | Pelaksanaan Musrenbang Kabupaten/Kota | Ketepatan Waktu Penetapan Dokumen Perencanaan Sesuai Kelender Perencanaan Persentase dokumen perencanaan pembangunan daerah yang berkualitas | Dokumen rekapitulasi usulan program/kegiatan prioritas kecamatan<br>Frekuensi pelaksanaan Musrenbang Kab/Kota yang dilaksanakan | Konsistensi Program/kegiatan/sub kegiatan RKPD dan APBD | Kab. Takalar, Pattallassang, Pattallassang | 100 % | 100 % | dokumen 1 kali 1 | % | 100 | 140,000,000 | Dana Transfer Umum-Dana Alokasi Umum | | Ketepatan Waktu Penetapan Dokumen Perencanaan Sesuai Kelender Perencanaan Persentase dokumen perencanaan pembangunan daerah yang berkualitas | % 100 % | 160,000,000 |
| 5 | 1 0 | 2 0 | 1 | 2.0 6 0 | Penyiapan Bahan Koordinasi Musrenbang Kecamatan | Ketepatan Waktu Penetapan Dokumen Perencanaan Sesuai Kelender Perencanaan Persentase dokumen perencanaan pembangunan daerah yang berkualitas | Frekuensi rapat persiapan Musrenbang Kecamatan yang dilaksanakan<br>Juknis pelaksanaan Musrenbang Kecamatan | Konsistensi Program/kegiatan/sub kegiatan RKPD dan APBD | Kab. Takalar, Pattallassang, Pattallassang | 100 % | 100 % | 1 dokumen 2 kali | % | 100 | 70,000,000 | Dana Transfer Umum-Dana Alokasi Umum | | Ketepatan Waktu Penetapan Dokumen Perencanaan Sesuai Kelender Perencanaan Persentase dokumen perencanaan pembangunan daerah yang berkualitas | % 100 % | 77,000,000 |
| 5 | 1 0 | 2 0 | 1 | 2.0 7 0 | Koordinasi Penyusunan dan Penetapan Dokumen Perencanaan Pembangunan Daerah Kabupaten/Kota | Ketepatan Waktu Penetapan Dokumen Perencanaan Sesuai Kelender Perencanaan Persentase dokumen perencanaan pembangunan daerah yang berkualitas | Bimbingan teknis penajaman Indikator Kinerja Kunci (IKK) perangkat daerah<br>Dokumen perubahan RKPD Tahun 2021 yang telah ditetapkan dengan Perkada<br>Dokumen RKPD Tahun 2022 yang telah ditetapkan dengan Perkada | Konsistensi Program/kegiatan/sub kegiatan RKPD dan APBD | Kab. Takalar, Pattallassang, Pattallassang | 100 % | 100 % | 1 kali 1 dokumen 1 dokumen 2 kali | % | 100 | 200,000,000 | PENDAPATAN ASLI DAERAH (PAD) | | Ketepatan Waktu Penetapan Dokumen Perencanaan Sesuai Kelender Perencanaan Persentase dokumen perencanaan pembangunan daerah yang berkualitas | % 100 % | 264,000,000 |



## Program dan Kegiatan Perangkat Daerah
## Kabupaten Takalar
## Tahun 2022

**Unit Organisasi : 5.01.5.05.0.00.17.0000 Badan Perencanaan Pembangunan, Penelitian dan Pengembangan Daerah**

**Sub Unit Organisasi : 5.01.5.05.0.00.17.0000 Badan Perencanaan Pembangunan, Penelitian dan Pengembangan Daerah**

| Kode | | | | | Urusan/ Bidang Urusan/ Program/ Kegiatan/ Sub Kegiatan | Indikator Kinerja | | | Rencana Tahun 2022 | | | | | | Catatan Penting | Prakiraan Maju Rencana Tahun 2023 | | |
|---|---|---|---|---|---|---|---|---|---|---|---|---|---|---|---|---|---|---|
| | | | | | | Capaian Program | Keluaran Sub Kegiatan | Hasil Kegiatan | Lokasi Output Kegiatan | Target Capaian Kinerja | | | | Pagu Indikatif (Rp.) | Sumber Dana | | Target Capaian Kinerja | | Kebutuhan Dana/ Pagu Indikatif (Rp.) |
| | | | | | | | | | | Program | | Keluaran Sub Kegiatan | Hasil Kegiatan | | | | Tolok Ukur | Target | |
| | | | | | | | Frekuensi pertemuan/rapat penyusunan dan penetapan dokumen perencanaan pembangunan daerah kab/kota yang dilaksanakan | | | | | | | | | | | | |
| **5** | **01** | **02** | **2.02** | | **Analisis Data dan Informasi Pemerintahan Daerah Bidang Perencanaan Pembangunan Daerah** | | | | | | | | **325,000,000** | | | | | **388,000,000** |
| 5 | 01 | 2 | 2.02 | 1 | Analisis Data dan Informasi Perencanaan Pembangunan Daerah | Ketepatan Waktu Penetapan Dokumen Perencanaan Sesuai Kelender Perencanaan Persentase dokumen perencanaan pembangunan daerah yang berkualitas | Bimbingan teknis tata cara penggunaan aplikasi SIPD Laporan hasil analisis data dan informasi pembangunan daerah | Data dan informasi pemerintahan daerah bidang perencanaan pembangunan daerah yang dijadikan acuan dalam dokumen perencanaan pembangunan daerahperencanaan pembangunan daerah | Kab. Takalar, Pattallassang, Pattallassang | 100 % | 100 % | 1 kali 1 laporan | 100 % | 145,000,000 | Dana Transfer Umum-Dana Alokasi Umum | | Ketepatan Waktu Penetapan Dokumen Perencanaan Sesuai Kelender Perencanaan Persentase dokumen perencanaan pembangunan daerah yang berkualitas | 100 % | 180,000,000 |
| 5 | 01 | 2 | 2.02 | 2 | Pembinaan dan Pemanfaatan Data dan Informasi Perencanaan Pembangunan SKPD | Ketepatan Waktu Penetapan Dokumen Perencanaan Sesuai Kelender Perencanaan Persentase dokumen perencanaan pembangunan daerah yang berkualitas | Jumlah SKPD yang dibina data dan informasi perencanaan pembangunan SKPD Jumlah SKPD yang memanfaatkan data dan informasi pembangunan | Data dan informasi pemerintahan daerah bidang perencanaan pembangunan daerah yang dijadikan acuan dalam dokumen perencanaan pembangunan daerahperencanaan pembangunan daerah | Kab. Takalar, Pattallassang, Pattallassang | 100 % | 100 % | 38 SKPD 38 SKPD | 100 % | 100,000,000 | Dana Transfer Umum-Dana Alokasi Umum | | Ketepatan Waktu Penetapan Dokumen Perencanaan Sesuai Kelender Perencanaan Persentase dokumen perencanaan pembangunan daerah yang berkualitas | 100 % | 120,000,000 |
| 5 | 01 | 2 | 2.02 | 3 | Penyusunan Profil Pembangunan Daerah Kabupaten/Kota | Ketepatan Waktu Penetapan Dokumen Perencanaan Sesuai Kelender Perencanaan Persentase dokumen perencanaan pembangunan daerah yang berkualitas | Profil pembangunan daerah yang disusun | Data dan informasi pemerintahan daerah bidang perencanaan pembangunan daerah yang dijadikan acuan dalam dokumen perencanaan pembangunan daerahperencanaan pembangunan daerah | Kab. Takalar, Pattallassang, Pattallassang | 100 % | 100 % | 1 dokumen | 100 % | 80,000,000 | Dana Transfer Umum-Dana Alokasi Umum | | Ketepatan Waktu Penetapan Dokumen Perencanaan Sesuai Kelender Perencanaan Persentase dokumen perencanaan pembangunan daerah yang berkualitas | 100 % | 88,000,000 |
| **5** | **01** | **02** | **2.03** | | **Pengendalian, Evaluasi dan Pelaporan Bidang Perencanaan Pembangunan Daerah** | | | | | | | | **596,600,000** | | | | | **655,000,000** |
| 5 | 01 | 2 | 2.03 | 1 | Koordinasi Pengendalian Perencanaan dan Pelaksanaan Pembangunan Daerah di Kabupaten/Kota | Ketepatan Waktu Penetapan Dokumen Perencanaan Sesuai Kelender Perencanaan Persentase dokumen | Frekuensi pengendalian dan evaluasi DAK yang dilaksanakan Frekuensi pengendalian dan evaluasi program/kegiatan program prioritas (P22) yang | Persentase terpenuhinya capaian SPM pelayanan dasar dan keterpenuhan 22 program prioritas | Kab. Takalar, Pattallassang, Pattallassang | 100 % | 100 % | 4 kali 4 kali 1 kali 4 kali 4 kali | 100 % | 316,600,000 | Dana Transfer Umum-Dana Alokasi Umum | | Ketepatan Waktu Penetapan Dokumen Perencanaan Sesuai Kelender Perencanaan Persentase dokumen | 100 % | 350,000,000 |



## Program dan Kegiatan Perangkat Daerah
## Kabupaten Takalar
## Tahun 2022

**Unit Organisasi : 5.01.5.05.0.00.17.0000 Badan Perencanaan Pembangunan, Penelitian dan Pengembangan Daerah**

**Sub Unit Organisasi : 5.01.5.05.0.00.17.0000 Badan Perencanaan Pembangunan, Penelitian dan Pengembangan Daerah**

| Kode | | | | | Urusan/ Bidang Urusan/ Program/ Kegiatan/ Sub Kegiatan | Indikator Kinerja | | | Rencana Tahun 2022 | | | | | | Catatan Penting | Prakiraan Maju Rencana Tahun 2023 | | |
|---|---|---|---|---|---|---|---|---|---|---|---|---|---|---|---|---|---|---|
| | | | | | | Capaian Program | Keluaran Sub Kegiatan | Hasil Kegiatan | Lokasi Output Kegiatan | Target Capaian Kinerja | | | | Pagu Indikatif (Rp.) | Sumber Dana | | Target Capaian Kinerja | | Kebutuhan Dana/ Pagu Indikatif (Rp.) |
| | | | | | | | | | | Program | | Keluaran Sub Kegiatan | Hasil Kegiatan | | | | Tolok Ukur | Target | |
| | | | | | | perencanaan pembangunan daerah yang berkualitas | dilaksanakan<br>Frekuensi pengendalian dan evaluasi renja dan RKPD yang dilaksanakan<br>Frekuensi pengendalian dan evaluasi SDGs/TPB yang dilaksanakan<br>Frekuensi pengendalian dan evaluasi Standar Pelayanan Minimal (SPM) yang dilaksanakan | | | | | | | | | | perencanaan pembangunan daerah yang berkualitas | | |
| 5 | 1 0 | 2 0 | 3 2.0 | 2 0 | Pengendalian Pelaksanaan Kerjasama Daerah | Ketepatan Waktu Penetapan Dokumen Perencanaan Sesuai Kelender Perencanaan<br>Persentase dokumen perencanaan pembangunan daerah yang berkualitas | Pertemuan pengendalian kerjasama daerah | Persentase terpenuhinya capaian SPM pelayanan dasar dan keterpenuhan 22 program prioritas | Kab. Takalar, Pattallassang, Pattallassang | 100 % | 100 % | 1 kali | 100 % | 50,000,000 | Dana Transfer Umum-Dana Alokasi Umum | | Ketepatan Waktu Penetapan Dokumen Perencanaan Sesuai Kelender Perencanaan<br>Persentase dokumen perencanaan pembangunan daerah yang berkualitas | 100 % | 55,000,000 |
| 5 | 1 0 | 2 0 | 3 2.0 | 3 0 | Monitoring, Evaluasi dan Penyusunan Laporan Berkala Pelaksanaan Pembangunan Daerah | Ketepatan Waktu Penetapan Dokumen Perencanaan Sesuai Kelender Perencanaan<br>Persentase dokumen perencanaan pembangunan daerah yang berkualitas | Laporan capaian program/kegiatan 22 program prioritas (P22)<br>Laporan capaian SDGs/TPB<br>Laporan capaian SPM pelayanan dasar (pendidikan, kesehatan, PUPR, perumahan dan kawasan permukiman, sosial dan keamanan ketertiban)<br>Laporan evaluasi capaian program/kegiatan DAK<br>Laporan evaluasi dan pengendalian renja dan RKPD periode sebelumnya | Persentase terpenuhinya capaian SPM pelayanan dasar dan keterpenuhan 22 program prioritas | Kab. Takalar, Pattallassang, Pattallassang | 100 % | 100 % | 4 laporan<br>4 laporan<br>6 laporan<br>4 laporan<br>1 laporan | 100 % | 230,000,000 | Pajak Rokok | | Ketepatan Waktu Penetapan Dokumen Perencanaan Sesuai Kelender Perencanaan<br>Persentase dokumen perencanaan pembangunan daerah yang berkualitas | 100 % | 250,000,000 |
| 5 | 1 0 | 3 0 | | | PROGRAM KOORDINASI DAN SINKRONISASI PERENCANAAN PEMBANGUNAN DAERAH | | | | | | | | | 694,000,000 | | | | | 813,700,000 |
| **5** | **1 0** | **3 0** | **1 2.0** | | **Koordinasi Perencanaan Bidang Pemerintahan dan Pembangunan Manusia** | | | | | | | | | **247,000,000** | | | | | **272,000,000** |
| 5 | 1 0 | 3 0 | 1 2.0 | 1 0 | Koordinasi Penyusunan Dokumen Perencanaan Pembangunan Daerah Bidang Pemerintahan (RPJPD, RPJMD dan RKPD) | Persentase Keselarasan Dokumen Renstra Terhadap RPJMD dan Dokumen Renja Terhadap RKPD Pada Perencanaan Pemerintah, Pembangnan Manusia, | Frekuensi/jumlah rapat/pertemuan penyusunan dokumen perencanaan pembangunan daerah bidang pemerintahan | Konsistensi perencanaan bidang pemerintahan dan pembangunan manusia antar renja OPD dengan RKPD | Kab. Takalar, Pattallassang, Pattallassang | 100 % | 100 % | 2 kali | 100 % | 25,000,000 | Pajak Rokok | | Persentase Keselarasan Dokumen Renstra Terhadap RPJMD dan Dokumen Renja Terhadap RKPD Pada Perencanaan Pemerintah, Pembangnan Manusia, | 100 % | 27,500,000 |



## Program dan Kegiatan Perangkat Daerah
## Kabupaten Takalar
## Tahun 2022

**Unit Organisasi : 5.01.5.05.0.00.17.0000 Badan Perencanaan Pembangunan, Penelitian dan Pengembangan Daerah**

**Sub Unit Organisasi : 5.01.5.05.0.00.17.0000 Badan Perencanaan Pembangunan, Penelitian dan Pengembangan Daerah**

| Kode | | | | | Urusan/ Bidang Urusan/ Program/ Kegiatan/ Sub Kegiatan | Indikator Kinerja | | | Rencana Tahun 2022 | | | | | | Catatan Penting | Prakiraan Maju Rencana Tahun 2023 | | |
|---|---|---|---|---|---|---|---|---|---|---|---|---|---|---|---|---|---|---|
| | | | | | | | | | | Target Capaian Kinerja | | | Pagu Indikatif (Rp.) | Sumber Dana | | Target Capaian Kinerja | | Kebutuhan Dana/ Pagu Indikatif (Rp.) |
| | | | | | | Capaian Program | Keluaran Sub Kegiatan | Hasil Kegiatan | Lokasi Output Kegiatan | Program | Keluaran Sub Kegiatan | Hasil Kegiatan | | | | Tolok Ukur | Target | |
| | | | | | | Perekonomian, Sumber Daya Alam, Infrastruktur dan kewilayahan Persentase kesesuaian program di RPJMD dengan program di RKPD | | | | | | | | | | Perekonomian, Sumber Daya Alam, Infrastruktur dan kewilayahan Persentase kesesuaian program di RPJMD dengan program di RKPD | | |
| 5 | 1 0 | 3 0 | 1 | 2.0 2 0 | Asistensi Penyusunan Dokumen Perencanaan Pembangunan Perangkat Daerah Bidang Pemerintahan | Persentase Keselarasan Dokumen Renstra Terhadap RPJMD dan Dokumen Renja Terhadap RKPD Pada Perencanaan Pemerintah, Pembangnan Manusia, Perekonomian, Sumber Daya Alam, Infrastruktur dan kewilayahan Persentase kesesuaian program di RPJMD dengan program di RKPD | Laporan asistensi penyusunan dokumen perencanaan pembangunan daerah bidang pemerintahan yang dilaksanakan | Konsistensi perencanaan bidang pemerintahan dan pembangunan manusia antar renja OPD dengan RKPD | Kab. Takalar, Pattallassang, Pattallassang | 100 % | 100 % | laporan 2 | % 100 | 25,000,000 | Pajak Rokok | | Persentase Keselarasan Dokumen Renstra Terhadap RPJMD dan Dokumen Renja Terhadap RKPD Pada Perencanaan Pemerintah, Pembangnan Manusia, Perekonomian, Sumber Daya Alam, Infrastruktur dan kewilayahan Persentase kesesuaian program di RPJMD dengan program di RKPD | % 100 % | 27,500,000 |
| 5 | 1 0 | 3 0 | 1 | 2.0 3 0 | Pelaksanaan Monitoring dan Evaluasi Penyusunan Dokumen Perencanaan Pembangunan Perangkat Daerah Bidang Pemerintahan | Persentase Keselarasan Dokumen Renstra Terhadap RPJMD dan Dokumen Renja Terhadap RKPD Pada Perencanaan Pemerintah, Pembangnan Manusia, Perekonomian, Sumber Daya Alam, Infrastruktur dan kewilayahan Persentase kesesuaian program di RPJMD dengan program di RKPD | Laporan monitoring dan evaluasi penyusunan dokumen perencanaan pembangunan daerah bidang pemerintahan yang dilaksanakan | Konsistensi perencanaan bidang pemerintahan dan pembangunan manusia antar renja OPD dengan RKPD | Kab. Takalar, Pattallassang, Pattallassang | 100 % | 100 % | laporan 2 | % 100 | 25,000,000 | Pajak Rokok | | Persentase Keselarasan Dokumen Renstra Terhadap RPJMD dan Dokumen Renja Terhadap RKPD Pada Perencanaan Pemerintah, Pembangnan Manusia, Perekonomian, Sumber Daya Alam, Infrastruktur dan kewilayahan Persentase kesesuaian program di RPJMD dengan program di RKPD | % 100 % | 27,500,000 |
| 5 | 1 0 | 3 0 | 1 | 2.0 4 0 | Koordinasi Pelaksanaan Sinergitas dan Harmonisasi Perencanaan Pembangunan Daerah Bidang Pemerintahan | Persentase Keselarasan Dokumen Renstra Terhadap RPJMD dan Dokumen Renja Terhadap RKPD Pada Perencanaan Pemerintah, | Frekuensi/jumlah rapat/pertemuan/fgd sinergitas dan harmonisasi perencanaan pembangunan daerah bidang pemerintahan yang dilaksanakan | Konsistensi perencanaan bidang pemerintahan dan pembangunan manusia antar renja OPD dengan RKPD | Kab. Takalar, Pattallassang, Pattallassang | 100 % | 100 % | 4 kali | % 100 | 50,000,000 | Pajak Rokok | | Persentase Keselarasan Dokumen Renstra Terhadap RPJMD dan Dokumen Renja Terhadap RKPD Pada Perencanaan Pemerintah, | % 100 % | 55,000,000 |



## Program dan Kegiatan Perangkat Daerah
## Kabupaten Takalar
## Tahun 2022

**Unit Organisasi : 5.01.5.05.0.00.17.0000 Badan Perencanaan Pembangunan, Penelitian dan Pengembangan Daerah**

**Sub Unit Organisasi : 5.01.5.05.0.00.17.0000 Badan Perencanaan Pembangunan, Penelitian dan Pengembangan Daerah**

| Kode | Urusan/ Bidang Urusan/ Program/ Kegiatan/ Sub Kegiatan | Indikator Kinerja | | | Rencana Tahun 2022 | | | | | | Catatan Penting | Prakiraan Maju Rencana Tahun 2023 | | |
|---|---|---|---|---|---|---|---|---|---|---|---|---|---|---|
| | | Capaian Program | Keluaran Sub Kegiatan | Hasil Kegiatan | Lokasi Output Kegiatan | Target Capaian Kinerja | | | Pagu Indikatif (Rp.) | Sumber Dana | | Target Capaian Kinerja | | Kebutuhan Dana/ Pagu Indikatif (Rp.) |
| | | | | | | Program | Keluaran Sub Kegiatan | Hasil Kegiatan | | | | | Tolok Ukur | Target | |
| | | Pembangnan Manusia, Perekonomian, Sumber Daya Alam, Infrastruktur dan kewilayahan Persentase kesesuaian program di RPJMD dengan program di RKPD | | | | | | | | | | | Pembangnan Manusia, Perekonomian, Sumber Daya Alam, Infrastruktur dan kewilayahan Persentase kesesuaian program di RPJMD dengan program di RKPD | | |
| 5.01.0.3.0.1.2.0.5.0 | Koordinasi Penyusunan Dokumen Perencanaan Pembangunan Daerah Bidang Pembangunan Manusia (RPJPD, RPJMD dan RKPD) | Persentase Keselarasan Dokumen Renstra Terhadap RPJMD dan Dokumen Renja Terhadap RKPD Pada Perencanaan Pemerintah, Pembangnan Manusia, Perekonomian, Sumber Daya Alam, Infrastruktur dan kewilayahan Persentase kesesuaian program di RPJMD dengan program di RKPD | Frekuensi pertemuan penyusunan dokumen perencanaan pembangunan daerah bidang pembangunan manusia (RPJPD, RPJMD dan RKPD) yang dilaksanakan | Konsistensi perencanaan bidang pemerintahan dan pembangunan manusia antar renja OPD dengan RKPD | Kab. Takalar, Pattallassang, Pattallassang | 100 % | 100 % | 2 kali | 100 % | 25,000,000 | Pajak Rokok | | Persentase Keselarasan Dokumen Renstra Terhadap RPJMD dan Dokumen Renja Terhadap RKPD Pada Perencanaan Pemerintah, Pembangnan Manusia, Perekonomian, Sumber Daya Alam, Infrastruktur dan kewilayahan Persentase kesesuaian program di RPJMD dengan program di RKPD | 100 % | 27,500,000 |
| 5.01.0.3.0.1.2.0.6.0 | Asistensi Penyusunan Dokumen Perencanaan Pembangunan Perangkat Daerah Bidang Pembangunan Manusia | Persentase Keselarasan Dokumen Renstra Terhadap RPJMD dan Dokumen Renja Terhadap RKPD Pada Perencanaan Pemerintah, Pembangnan Manusia, Perekonomian, Sumber Daya Alam, Infrastruktur dan kewilayahan Persentase kesesuaian program di RPJMD dengan program di RKPD | Laporan asistensi dokumen perencanaan pembangunan daerah bidang pembangunan manusia yang disusun | Konsistensi perencanaan bidang pemerintahan dan pembangunan manusia antar renja OPD dengan RKPD | Kab. Takalar, Pattallassang, Pattallassang | 100 % | 100 % | laporan 2 | 100 % | 25,000,000 | Pajak Rokok | | Persentase Keselarasan Dokumen Renstra Terhadap RPJMD dan Dokumen Renja Terhadap RKPD Pada Perencanaan Pemerintah, Pembangnan Manusia, Perekonomian, Sumber Daya Alam, Infrastruktur dan kewilayahan Persentase kesesuaian program di RPJMD dengan program di RKPD | 100 % | 27,500,000 |
| 5.01.0.3.0.1.2.0.7.0 | Pelaksanaan Monitoring dan Evaluasi Penyusunan Dokumen Perencanaan Pembangunan Perangkat Daerah Bidang Pembangunan Manusia | Persentase Keselarasan Dokumen Renstra Terhadap RPJMD dan Dokumen Renja Terhadap RKPD Pada Perencanaan | Laporan monitoring dan evaluasi penyusunan dokumen perencanaan pembangunan daerah bidang pembangunan manusia yang dilaksanakan | Konsistensi perencanaan bidang pemerintahan dan pembangunan manusia antar renja OPD dengan RKPD | Kab. Takalar, Pattallassang, Pattallassang | 100 % | 100 % | laporan 2 | 100 % | 25,000,000 | Pajak Rokok | | Persentase Keselarasan Dokumen Renstra Terhadap RPJMD dan Dokumen Renja Terhadap RKPD Pada Perencanaan | 100 % | 27,500,000 |



## Program dan Kegiatan Perangkat Daerah
## Kabupaten Takalar
## Tahun 2022

**Unit Organisasi : 5.01.5.05.0.00.17.0000 Badan Perencanaan Pembangunan, Penelitian dan Pengembangan Daerah**

**Sub Unit Organisasi : 5.01.5.05.0.00.17.0000 Badan Perencanaan Pembangunan, Penelitian dan Pengembangan Daerah**

| Kode | | | | | Urusan/ Bidang Urusan/ Program/ Kegiatan/ Sub Kegiatan | Indikator Kinerja | | | Rencana Tahun 2022 | | | | | | | Prakiraan Maju Rencana Tahun 2023 | | |
|---|---|---|---|---|---|---|---|---|---|---|---|---|---|---|---|---|---|---|
| | | | | | | Capaian Program | Keluaran Sub Kegiatan | Hasil Kegiatan | Lokasi Output Kegiatan | Target Capaian Kinerja | | | | Pagu Indikatif (Rp.) | Sumber Dana | Catatan Penting | Target Capaian Kinerja | | Kebutuhan Dana/ Pagu Indikatif (Rp.) |
| | | | | | | | | | | Program | Keluaran Sub Kegiatan | Hasil Kegiatan | | | | | Tolok Ukur | Target | |
| | | | | | | Pemerintah, Pembangnan Manusia, Perekonomian, Sumber Daya Alam, Infrastruktur dan kewilayahan Persentase kesesuaian program di RPJMD dengan program di RKPD | | | | | | | | | | | Pemerintah, Pembangnan Manusia, Perekonomian, Sumber Daya Alam, Infrastruktur dan kewilayahan Persentase kesesuaian program di RPJMD dengan program di RKPD | | |
| 5 | 1 | 0 | 3 | 0 | 1 2.0 8 0 Koordinasi Pelaksanaan Sinergitas dan Harmonisasi Perencanaan Pembangunan Daerah Bidang Pembangunan Manusia | Persentase Keselarasan Dokumen Renstra Terhadap RPJMD dan Dokumen Renja Terhadap RKPD Pada Perencanaan Pemerintah, Pembangnan Manusia, Perekonomian, Sumber Daya Alam, Infrastruktur dan kewilayahan Persentase kesesuaian program di RPJMD dengan program di RKPD | Frekuensi/jumlah rapat/pertemuan/fgd sinergitas dan harmonisasi perencanaan pembangunan daerah bidang pembangunan manusia yang dilaksanakan | Konsistensi perencanaan bidang pemerintahan dan pembangunan manusia antar renja OPD dengan RKPD | Kab. Takalar, Pattallassang, Pattallassang | 100 % | 100 % | 4 kali | 100 % | 47,000,000 | Pajak Rokok | | Persentase Keselarasan Dokumen Renstra Terhadap RPJMD dan Dokumen Renja Terhadap RKPD Pada Perencanaan Pemerintah, Pembangnan Manusia, Perekonomian, Sumber Daya Alam, Infrastruktur dan kewilayahan Persentase kesesuaian program di RPJMD dengan program di RKPD | 100 % 100 % | 52,000,000 |
| **5** | **1** | **0** | **3** | **0** | **2 2.0** | **Koordinasi Perencanaan Bidang Perekonomian dan SDA (Sumber Daya Alam)** | | | | | | | | **210,000,000** | | | | **231,000,000** |
| 5 | 1 | 0 | 3 | 0 | 2 2.0 1 0 Koordinasi Penyusunan Dokumen Perencanaan Pembangunan Daerah Bidang Perekonomian (RPJPD, RPJMD dan RKPD) | Persentase kesesuaian program di RPJMD dengan program di RKPD | Frekuensi pertemuan penyusunan dokumen perencanaan pembangunan daerah bidang perekonomian (RPJPD, RPJMD dan RKPD) yang dilaksanakan | konsistensi perencanaan bidang perekonomian dan SDA antar renja OPD dengan RKPD | Kab. Takalar, Pattallassang, Pattallassang | 75 % | | 2 kali | 100 % | 20,000,000 | Pajak Rokok | | Persentase kesesuaian program di RPJMD dengan program di RKPD | 75 % | 22,000,000 |
| 5 | 1 | 0 | 3 | 0 | 2 2.0 2 0 Asistensi Penyusunan Dokumen Perencanaan Pembangunan Perangkat Daerah Bidang Perekonomian | Persentase kesesuaian program di RPJMD dengan program di RKPD | Laporan asistensi dokumen perencanaan pembangunan perangkat daerah bidang perekonomian yang disusun | konsistensi perencanaan bidang perekonomian dan SDA antar renja OPD dengan RKPD | Kab. Takalar, Pattallassang, Pattallassang | 75 % | | laporan 2 | 100 % | 20,000,000 | Pajak Rokok | | Persentase kesesuaian program di RPJMD dengan program di RKPD | 75 % | 22,000,000 |
| 5 | 1 | 0 | 3 | 0 | 2 2.0 3 0 Pelaksanaan Monitoring dan Evaluasi Penyusunan Dokumen Perencanaan Pembangunan Perangkat Daerah Bidang Perekonomian | Persentase kesesuaian program di RPJMD dengan program di RKPD | Laporan monitoring dan evaluasi penyusunan dokumen perencanaan pembangunan daerah bidang perekonomian yang dilaksanakan | konsistensi perencanaan bidang perekonomian dan SDA antar renja OPD dengan RKPD | Kab. Takalar, Pattallassang, Pattallassang | 75 % | | laporan 2 | 100 % | 20,000,000 | Pajak Rokok | | Persentase kesesuaian program di RPJMD dengan program di RKPD | 75 % | 22,000,000 |
| 5 | 1 | 0 | 3 | 0 | 2 2.0 4 0 Koordinasi Pelaksanaan Sinergitas dan | Persentase kesesuaian program | Frekuensi pertemuan/rapat/fgd | konsistensi perencanaan bidang | Kab. Takalar, | 75 % | | 4 kali | 100 % | 40,000,000 | Pajak Rokok | | Persentase kesesuaian program | 75 % | 44,000,000 |



## Program dan Kegiatan Perangkat Daerah
## Kabupaten Takalar
## Tahun 2022

**Unit Organisasi : 5.01.5.05.0.00.17.0000 Badan Perencanaan Pembangunan, Penelitian dan Pengembangan Daerah**

**Sub Unit Organisasi : 5.01.5.05.0.00.17.0000 Badan Perencanaan Pembangunan, Penelitian dan Pengembangan Daerah**

| Kode | Urusan/ Bidang Urusan/ Program/ Kegiatan/ Sub Kegiatan | Indikator Kinerja | | | Rencana Tahun 2022 | | | | | | Catatan Penting | Prakiraan Maju Rencana Tahun 2023 | | |
|---|---|---|---|---|---|---|---|---|---|---|---|---|---|---|
| | | Program | Kegiatan | Hasil | Lokasi Output Kegiatan | Target Capaian Kinerja | | | Pagu Indikatif (Rp.) | Sumber Dana | | Target Capaian Kinerja | | Kebutuhan Dana/ Pagu Indikatif (Rp.) |
| | | | | | | Program | Keluaran Sub Kegiatan | Hasil Kegiatan | | | | Tolok Ukur | Target | |
| | Harmonisasi Perencanaan Pembangunan Daerah Bidang Perekonomian | di RPJMD dengan program di RKPD | sinergitas dan harmonisasi perencanaan pembangunan daerah bidang perekonomian yang dilaksanakan | perekonomian dan SDA antar renja OPD dengan RKPD | Pattallassang, Pattallassang | | | | | | | di RPJMD dengan program di RKPD | | |
| 5.1.0.3.0.2.0.5.0 | Koordinasi Penyusunan Dokumen Perencanaan Pembangunan Daerah Bidang SDA (RPJPD, RPJMD dan RKPD) | Persentase kesesuaian program di RPJMD dengan program di RKPD | Frekuensi pertemuan/rapat koordinasi penyusunan dokumen perencanaan pembangunan daerah bidang SDA (RPJPD, RPJMD dan RKPD) yang dilaksanakan | konsistensi perencanaan bidang perekonomian dan SDA antar renja OPD dengan RKPD | Kab. Takalar, Pattallassang, Pattallassang | 75 % | 2 kali | 100 % | 20,000,000 | Pajak Rokok | | Persentase kesesuaian program di RPJMD dengan program di RKPD | 75 % | 22,000,000 |
| 5.1.0.3.0.2.0.6.0 | Asistensi Penyusunan Dokumen Perencanaan Pembangunan Perangkat Daerah Bidang SDA | Persentase kesesuaian program di RPJMD dengan program di RKPD | Laporan asistensi dokumen perencanaan pembangunan daerah bidang SDA yang disusun | konsistensi perencanaan bidang perekonomian dan SDA antar renja OPD dengan RKPD | Kab. Takalar, Pattallassang, Pattallassang | 75 % | 2 laporan | 100 % | 20,000,000 | Pajak Rokok | | Persentase kesesuaian program di RPJMD dengan program di RKPD | 75 % | 22,000,000 |
| 5.1.0.3.0.2.0.7.0 | Pelaksanaan Monitoring dan Evaluasi Penyusunan Dokumen Perencanaan Pembangunan Perangkat Daerah Bidang SDA | Persentase kesesuaian program di RPJMD dengan program di RKPD | Laporan monitoring dan evaluasi penyusunan dokumen perencanaan pembangunan daerah bidang SDA yang dilaksanakan | konsistensi perencanaan bidang perekonomian dan SDA antar renja OPD dengan RKPD | Kab. Takalar, Pattallassang, Pattallassang | 75 % | 2 laporan | 100 % | 20,000,000 | Pajak Rokok | | Persentase kesesuaian program di RPJMD dengan program di RKPD | 75 % | 22,000,000 |
| 5.1.0.3.0.2.0.8.0 | Koordinasi Pelaksanaan Sinergitas dan Harmonisasi Perencanaan Pembangunan Daerah Bidang SDA | Persentase kesesuaian program di RPJMD dengan program di RKPD | Frekuensi pertemuan/rapat/fgd sinergitas dan harmonisasi perencanaan pembangunan daerah bidang SDA yang dilaksanakan | konsistensi perencanaan bidang perekonomian dan SDA antar renja OPD dengan RKPD | Kab. Takalar, Pattallassang, Pattallassang | 75 % | 4 kali | 100 % | 50,000,000 | Pajak Rokok | | Persentase kesesuaian program di RPJMD dengan program di RKPD | 75 % | 55,000,000 |
| **5.1.0.3.0.2.0.3** | **Koordinasi Perencanaan Bidang Infrastruktur dan Kewilayahan** | | | | | | | | **237,000,000** | | | | | **310,700,000** |
| 5.1.0.3.0.3.0.1.0 | Koordinasi Penyusunan Dokumen Perencanaan Pembangunan Daerah Bidang Infrastruktur (RPJPD, RPJMD dan RKPD) | Persentase kesesuaian program di RPJMD dengan program di RKPD | Frekuensi rapat/pertemuan penyusunan dokumen perencanaan pembangunan daerah bidang infrastruktur (RPJPD, RPJMD dan RKPD) yang dilaksanakan | Konsistensi perencanaan bidang infrastruktur dan kewilayahan antar renja OPD dengan RKPD | Kab. Takalar, Pattallassang, Pattallassang | 75 % | 2 kali | 100 % | 0 | Pajak Rokok | | Persentase kesesuaian program di RPJMD dengan program di RKPD | 75 % | 25,000,000 |
| 5.1.0.3.0.3.0.2.0 | Asistensi Penyusunan Dokumen Perencanaan Pembangunan Perangkat Daerah Bidang Infrastruktur | Persentase kesesuaian program di RPJMD dengan program di RKPD | Laporan asistensi dokumen perencanaan pembangunan perangkat daerah bidang infrastruktur yang disusun | Konsistensi perencanaan bidang infrastruktur dan kewilayahan antar renja OPD dengan RKPD | Kab. Takalar, Pattallassang, Pattallassang | 75 % | 2 laporan | 100 % | 25,000,000 | Pajak Rokok | | Persentase kesesuaian program di RPJMD dengan program di RKPD | 75 % | 27,500,000 |
| 5.1.0.3.0.3.0.3.0 | Pelaksanaan Monitoring dan Evaluasi Penyusunan Dokumen Perencanaan | Persentase kesesuaian program di RPJMD dengan program di RKPD | Laporan monitoring dan evaluasi penyusunan dokumen perencanaan pembangunan | Konsistensi perencanaan bidang infrastruktur dan | Kab. Takalar, Pattallassang, Pattallassang | 75 % | 2 laporan | 100 % | 17,000,000 | Pajak Rokok | | Persentase kesesuaian program di RPJMD dengan program di RKPD | 75 % | 18,700,000 |



## Program dan Kegiatan Perangkat Daerah
## Kabupaten Takalar
## Tahun 2022

**Unit Organisasi : 5.01.5.05.0.00.17.0000 Badan Perencanaan Pembangunan, Penelitian dan Pengembangan Daerah**

**Sub Unit Organisasi : 5.01.5.05.0.00.17.0000 Badan Perencanaan Pembangunan, Penelitian dan Pengembangan Daerah**

| Kode | | | | | Urusan/ Bidang Urusan/ Program/ Kegiatan/ Sub Kegiatan | Indikator Kinerja | | | Rencana Tahun 2022 | | | | | | Catatan Penting | Prakiraan Maju Rencana Tahun 2023 | | |
|---|---|---|---|---|---|---|---|---|---|---|---|---|---|---|---|---|---|---|
| | | | | | | Capaian Program | Keluaran Sub Kegiatan | Hasil Kegiatan | Lokasi Output Kegiatan | Target Capaian Kinerja | | | Pagu Indikatif (Rp.) | Sumber Dana | | Target Capaian Kinerja | | Kebutuhan Dana/ Pagu Indikatif (Rp.) |
| | | | | | | | | | | Program | Keluaran Sub Kegiatan | Hasil Kegiatan | | | | Tolok Ukur | Target | |
| | | | | | Pembangunan Perangkat Daerah Bidang Infrastruktur | | perangkat daerah bidang infrastruktur yang dilaksanakan | kewilayahan antar renja OPD dengan RKPD | | | | | | | | | | |
| 5 | 1 0 | 3 0 | 3 | 2.04 0 | Koordinasi Pelaksanaan Sinergitas dan Harmonisasi Perencanaan Pembangunan Daerah Bidang Infrastruktur | Persentase kesesuaian program di RPJMD dengan program di RKPD | Frekuensi rapat/pertemuan/fgd sinergitas dan harmonisasi perencanaan pembangunan daerah bidang infrastruktur yang dilaksanakan | Konsistensi perencanaan bidang infrastruktur dan kewilayahan antar renja OPD dengan RKPD | Kab. Takalar, Pattallassang, Pattallassang | 75 % | 5 kali | 100 % | 70,000,000 | Pajak Rokok | | Persentase kesesuaian program di RPJMD dengan program di RKPD | 75 % | 77,000,000 |
| 5 | 1 0 | 3 0 | 3 | 2.04 0 | Koordinasi Penyusunan Dokumen Perencanaan Pembangunan Daerah Bidang Kewilayahan (RPJPD, RPJMD dan RKPD) | Persentase kesesuaian program di RPJMD dengan program di RKPD | Frekuensi pertemuan/rapat penyusunan dokumen perencanaan pembangunan daerah bidang kewilayahan (RPJPD, RPJMD dan RKPD) yang dilaksanakan | Konsistensi perencanaan bidang infrastruktur dan kewilayahan antar renja OPD dengan RKPD | Kab. Takalar, Pattallassang, Pattallassang | 75 % | 2 kali | 100 % | 0 | Pajak Rokok | | Persentase kesesuaian program di RPJMD dengan program di RKPD | 75 % | 25,000,000 |
| 5 | 1 0 | 3 0 | 3 | 2.04 0 | Asistensi Penyusunan Dokumen Perencanaan Pembangunan Perangkat Daerah Bidang Kewilayahan | Persentase kesesuaian program di RPJMD dengan program di RKPD | Laporan asistensi dokumen perencanaan pembangunan perangkat daerah bidang kewilayahan yang disusun | Konsistensi perencanaan bidang infrastruktur dan kewilayahan antar renja OPD dengan RKPD | Kab. Takalar, Pattallassang, Pattallassang | 75 % | 2 laporan | 100 % | 25,000,000 | Pajak Rokok | | Persentase kesesuaian program di RPJMD dengan program di RKPD | 75 % | 27,500,000 |
| 5 | 1 0 | 3 0 | 3 | 2.04 0 | Pelaksanaan Monitoring dan Evaluasi Penyusunan Dokumen Perencanaan Pembangunan Perangkat Daerah Bidang Kewilayahan | Persentase kesesuaian program di RPJMD dengan program di RKPD | Laporan monitoring dan evaluasi penyusunan dokumen perencanaan pembangunan perangkat daerah bidang kewilayahan yang dilaksanakan | Konsistensi perencanaan bidang infrastruktur dan kewilayahan antar renja OPD dengan RKPD | Kab. Takalar, Pattallassang, Pattallassang | 75 % | 2 laporan | 100 % | 20,000,000 | Pajak Rokok | | Persentase kesesuaian program di RPJMD dengan program di RKPD | 75 % | 22,000,000 |
| 5 | 1 0 | 3 0 | 3 | 2.04 0 | Koordinasi Pelaksanaan Sinergitas dan Harmonisasi Perencanaan Pembangunan Daerah Bidang Kewilayahan | Persentase kesesuaian program di RPJMD dengan program di RKPD | Frekuensi pertemuan/rapat/fgd sinergitas dan harmonisasi perencanaan pembangunan daerah kewilayahan yang dilaksanakan | Konsistensi perencanaan bidang infrastruktur dan kewilayahan antar renja OPD dengan RKPD | Kab. Takalar, Pattallassang, Pattallassang | 75 % | 8 kali | 100 % | 80,000,000 | Pajak Rokok | | Persentase kesesuaian program di RPJMD dengan program di RKPD | 75 % | 88,000,000 |
| 5 | 5 0 | | | | PENELITIAN DAN PENGEMBANGAN | | | | | | | | 1,005,000,000 | | | | | 1,087,500,000 |
| 5 | 5 0 | 2 0 | | | PROGRAM PENELITIAN DAN PENGEMBANGAN DAERAH | | | | | | | | 1,005,000,000 | | | | | 1,087,500,000 |
| **5** | **5 0** | **2 0** | **1** | **2.0** | **Penelitian dan Pengembangan Bidang Penyelenggaraan Pemerintahan dan Pengkajian Peraturan** | | | | | | | | **100,000,000** | | | | | **110,000,000** |
| 5 | 5 0 | 2 0 | 1 | 2.0 3 1 | Perumusan Rekomendasi Atas Rencana Penetapan Peraturan Baru dan/atau Evaluasi terhadap Pelaksanaan Peraturan | Persentase Hasil Penelitian dan Pengembangan yang Digunakan Dalam Perencanaan dan Pelaksanaan | Dokumen Perumusan Rekomendasi Atas Rencana Penetapan Peraturan Baru dan/ atau Evaluasi Terhadap Pelaksanaan Peraturan | Persentase penelitian dan pengembangan bidang penyelenggaraan pemerintahan dan | Kab. Takalar, Pattallassang, Pattallassang | 100 % 100 % 50 % | 1 dokumen | 50 % | 0 | LAIN-LAIN PENDAPATAN DAERAH YANG SAH | | Persentase Hasil Penelitian dan Pengembangan yang Digunakan Dalam Perencanaan dan Pelaksanaan | 100 % 100 % 50 % | 0 |



## Program dan Kegiatan Perangkat Daerah
## Kabupaten Takalar
## Tahun 2022

**Unit Organisasi : 5.01.5.05.0.00.17.0000 Badan Perencanaan Pembangunan, Penelitian dan Pengembangan Daerah**

**Sub Unit Organisasi : 5.01.5.05.0.00.17.0000 Badan Perencanaan Pembangunan, Penelitian dan Pengembangan Daerah**

| Kode | | | | | Urusan/ Bidang Urusan/ Program/ Kegiatan/ Sub Kegiatan | Indikator Kinerja | | | Rencana Tahun 2022 | | | | | | Catatan Penting | Prakiraan Maju Rencana Tahun 2023 | | |
|---|---|---|---|---|---|---|---|---|---|---|---|---|---|---|---|---|---|---|
| | | | | | | | | | | Target Capaian Kinerja | | | Pagu Indikatif (Rp.) | Sumber Dana | | Target Capaian Kinerja | | Kebutuhan Dana/ Pagu Indikatif (Rp.) |
| | | | | | | Capaian Program | Keluaran Sub Kegiatan | Hasil Kegiatan | Lokasi Output Kegiatan | Program | Keluaran Sub Kegiatan | Hasil Kegiatan | | | | Tolok Ukur | Target | |
| | | | | | | Pembangunan Daerah Persentase penelitian dan pengembangan bidang penyelenggaraan pemerintahan dan pengkajian peraturan yang difasilitasi Persentase penelitian dan pengembangan bidang penyelenggaraan pemerintahan dan pengkajian peraturan yang difasilitasi perumusan rekomendasinya | | pengkajian peraturan yang diterapkan | | | | | | | | Pembangunan Daerah Persentase penelitian dan pengembangan bidang penyelenggaraan pemerintahan dan pengkajian peraturan yang difasilitasi Persentase penelitian dan pengembangan bidang penyelenggaraan pemerintahan dan pengkajian peraturan yang difasilitasi perumusan rekomendasinya | | |
| 5 | 5 0 | 2 0 | 1 2.0 | 4 1 | Fasilitasi dan Evaluasi Pelaksanaan Kegiatan Data dan Pengkajian Peraturan | Persentase Hasil Penelitian dan Pengembangan yang Digunakan Dalam Perencanaan dan Pelaksanaan Pembangunan Daerah Persentase penelitian dan pengembangan bidang penyelenggaraan pemerintahan dan pengkajian peraturan yang difasilitasi Persentase penelitian dan pengembangan bidang penyelenggaraan pemerintahan dan pengkajian peraturan yang difasilitasi perumusan rekomendasinya | Frekuensi Pelaksanaan Kegiatan Data dan Pengkajian Peraturan | Persentase penelitian dan pengembangan bidang penyelenggaraan pemerintahan dan pengkajian peraturan yang diterapkan | Kab. Takalar, Pattallassang, Pattallassang | 100 % 100 % | 1 kali | 50 % | 100,000,000 | LAIN-LAIN PENDAPATAN DAERAH YANG SAH | | Persentase Hasil Penelitian dan Pengembangan yang Digunakan Dalam Perencanaan dan Pelaksanaan Pembangunan Daerah Persentase penelitian dan pengembangan bidang penyelenggaraan pemerintahan dan pengkajian peraturan yang difasilitasi Persentase penelitian dan pengembangan bidang penyelenggaraan pemerintahan dan pengkajian peraturan yang difasilitasi perumusan rekomendasinya | 100 % 100 % 50 % | 110,000,000 |
| **5** | **5 0** | **2 0** | **2 2.0** | | **Penelitian dan Pengembangan Bidang Sosial dan Kependudukan** | | | | | | | | **350,000,000** | | | | | **385,000,000** |
| 5 | 5 0 | 2 0 | 2 2.0 | 1 0 | Penelitian dan Pengembangan Bidang Aspek-Aspek Sosial | Persentase Hasil Penelitian dan Pengembangan yang Digunakan Dalam Perencanaan dan Pelaksanaan Pembangunan Daerah Persentase penelitian | Dokumen Penelitian dan Pengembangan Bidang Aspek aspek Sosial | Persentase penelitian dan pengembangan bidang sosial dan kependudukan yang diterapkan | Kab. Takalar, Pattallassang, Pattallassang | 100 % 100 % 50 % | 1 dokumen | 50 % | 0 | LAIN-LAIN PENDAPATAN DAERAH YANG SAH | | Persentase Hasil Penelitian dan Pengembangan yang Digunakan Dalam Perencanaan dan Pelaksanaan Pembangunan Daerah Persentase penelitian | 100 % 100 % 50 % | 0 |



## Program dan Kegiatan Perangkat Daerah
## Kabupaten Takalar
## Tahun 2022

**Unit Organisasi : 5.01.5.05.0.00.17.0000 Badan Perencanaan Pembangunan, Penelitian dan Pengembangan Daerah**

**Sub Unit Organisasi : 5.01.5.05.0.00.17.0000 Badan Perencanaan Pembangunan, Penelitian dan Pengembangan Daerah**

| Kode | | | | | Urusan/ Bidang Urusan/ Program/ Kegiatan/ Sub Kegiatan | Indikator Kinerja | | | Rencana Tahun 2022 | | | | | | Catatan Penting | Prakiraan Maju Rencana Tahun 2023 | | |
|---|---|---|---|---|---|---|---|---|---|---|---|---|---|---|---|---|---|---|
| | | | | | | Capaian Program | Keluaran Sub Kegiatan | Hasil Kegiatan | Lokasi Output Kegiatan | Target Capaian Kinerja | | | | Pagu Indikatif (Rp.) | Sumber Dana | | Target Capaian Kinerja | | Kebutuhan Dana/ Pagu Indikatif (Rp.) |
| | | | | | | | | | | Program | Keluaran Sub Kegiatan | Hasil Kegiatan | | | | | Tolok Ukur | Target | |
| | | | | | | dan pengembangan bidang penyelenggaraan pemerintahan dan pengkajian peraturan yang difasilitasi Persentase penelitian dan pengembangan bidang penyelenggaraan pemerintahan dan pengkajian peraturan yang difasilitasi perumusan rekomendasinya | | | | | | | | | | | dan pengembangan bidang penyelenggaraan pemerintahan dan pengkajian peraturan yang difasilitasi Persentase penelitian dan pengembangan bidang penyelenggaraan pemerintahan dan pengkajian peraturan yang difasilitasi perumusan rekomendasinya | | |
| 5 | 0 5 | 0 2 | 0 2 | 2.0 | 0 3 | Penelitian dan Pengembangan Pendidikan dan Kebudayaan | Persentase Hasil Penelitian dan Pengembangan yang Digunakan Dalam Perencanaan dan Pelaksanaan Pembangunan Daerah Persentase penelitian dan pengembangan bidang penyelenggaraan pemerintahan dan pengkajian peraturan yang difasilitasi Persentase penelitian dan pengembangan bidang penyelenggaraan pemerintahan dan pengkajian peraturan yang difasilitasi perumusan rekomendasinya | Dokumen Penelitian dan Pengembangan Pendidikan dan Kebudayaan | Persentase penelitian dan pengembangan bidang sosial dan kependudukan yang diterapkan | Kab. Takalar, Pattallassang, Pattallassang | 100 % 100 % 50 % | 100 % | 1 dokumen | 50 % | 100,000,000 | LAIN-LAIN PENDAPATAN DAERAH YANG SAH | | Persentase Hasil Penelitian dan Pengembangan yang Digunakan Dalam Perencanaan dan Pelaksanaan Pembangunan Daerah Persentase penelitian dan pengembangan bidang penyelenggaraan pemerintahan dan pengkajian peraturan yang difasilitasi Persentase penelitian dan pengembangan bidang penyelenggaraan pemerintahan dan pengkajian peraturan yang difasilitasi perumusan rekomendasinya | % 100 100 % 50 % | 110,000,000 |
| 5 | 0 5 | 0 2 | 0 2 | 2.0 | 0 6 | Penelitian dan Pengembangan Kesehatan | Persentase Hasil Penelitian dan Pengembangan yang Digunakan Dalam Perencanaan dan Pelaksanaan Pembangunan Daerah Persentase penelitian dan pengembangan bidang penyelenggaraan pemerintahan dan | Dokumen Penelitian dan Pengembangan Kesehatan | Persentase penelitian dan pengembangan bidang sosial dan kependudukan yang diterapkan | Kab. Takalar, Pattallassang, Pattallassang | 100 % 100 % 50 % | 100 % | 1 dokumen | 50 % | 0 | LAIN-LAIN PENDAPATAN DAERAH YANG SAH | | Persentase Hasil Penelitian dan Pengembangan yang Digunakan Dalam Perencanaan dan Pelaksanaan Pembangunan Daerah Persentase penelitian dan pengembangan bidang penyelenggaraan pemerintahan dan | % 100 100 % 50 % | 0 |



## Program dan Kegiatan Perangkat Daerah
## Kabupaten Takalar
## Tahun 2022

**Unit Organisasi : 5.01.5.05.0.00.17.0000 Badan Perencanaan Pembangunan, Penelitian dan Pengembangan Daerah**

**Sub Unit Organisasi : 5.01.5.05.0.00.17.0000 Badan Perencanaan Pembangunan, Penelitian dan Pengembangan Daerah**

| Kode | | | | | Urusan/ Bidang Urusan/ Program/ Kegiatan/ Sub Kegiatan | Indikator Kinerja | | | Rencana Tahun 2022 | | | | | | Catatan Penting | Prakiraan Maju Rencana Tahun 2023 | | |
|---|---|---|---|---|---|---|---|---|---|---|---|---|---|---|---|---|---|---|
| | | | | | | Capaian Program | Keluaran Sub Kegiatan | Hasil Kegiatan | Lokasi Output Kegiatan | Target Capaian Kinerja | | | Pagu Indikatif (Rp.) | Sumber Dana | | Target Capaian Kinerja | | Kebutuhan Dana/ Pagu Indikatif (Rp.) |
| | | | | | | | | | | Program | Keluaran Sub Kegiatan | Hasil Kegiatan | | | | Tolok Ukur | Target | |
| | | | | | | pengkajian peraturan yang difasilitasi Persentase penelitian dan pengembangan bidang penyelenggaraan pemerintahan dan pengkajian peraturan yang difasilitasi perumusan rekomendasinya | | | | | | | | | | pengkajian peraturan yang difasilitasi Persentase penelitian dan pengembangan bidang penyelenggaraan pemerintahan dan pengkajian peraturan yang difasilitasi perumusan rekomendasinya | | |
| 5 | 5 | 0 | 2 | 0 | 2.02.01 Penelitian dan Pengembangan Partisipasi Masyarakat | Persentase Hasil Penelitian dan Pengembangan yang Digunakan Dalam Perencanaan dan Pelaksanaan Pembangunan Daerah Persentase penelitian dan pengembangan bidang penyelenggaraan pemerintahan dan pengkajian peraturan yang difasilitasi Persentase penelitian dan pengembangan bidang penyelenggaraan pemerintahan dan pengkajian peraturan yang difasilitasi perumusan rekomendasinya | Dokumen Penelitian dan Pengembangan Partisipasi Masyarakat | Persentase penelitian dan pengembangan bidang sosial dan kependudukan yang diterapkan | Kab. Takalar, Pattallassang, Pattallassang | 100 % 100 % 50 % | 100 % | 80 Nilai IKM (B) | 50 % | 250,000,000 | LAIN-LAIN PENDAPATAN DAERAH YANG SAH | | Persentase Hasil Penelitian dan Pengembangan yang Digunakan Dalam Perencanaan dan Pelaksanaan Pembangunan Daerah Persentase penelitian dan pengembangan bidang penyelenggaraan pemerintahan dan pengkajian peraturan yang difasilitasi Persentase penelitian dan pengembangan bidang penyelenggaraan pemerintahan dan pengkajian peraturan yang difasilitasi perumusan rekomendasinya | 100 % 100 % 50 % | 275,000,000 |
| **5** | **5** | **0** | **2** | **0** | **2.02.03** | **Penelitian dan Pengembangan Bidang Ekonomi dan Pembangunan** | | | | | | | **200,000,000** | | | | | **220,000,000** |
| 5 | 5 | 0 | 2 | 0 | 3 2.02.03.1 0 Penelitian dan Pengembangan Koperasi, Usaha Kecil dan Menengah | Persentase Hasil Penelitian dan Pengembangan yang Digunakan Dalam Perencanaan dan Pelaksanaan Pembangunan Daerah Persentase penelitian dan pengembangan bidang penyelenggaraan pemerintahan dan pengkajian peraturan yang difasilitasi | Dokumen Penelitian dan Pengembangan Koperasi , Usaha Kecil dan Menengah | Persentase penelitian dan pengembangan bidang ekonomi dan pembangunan yang diterapkan | Kab. Takalar, Pattallassang, Pattallassang | 100 % 100 % 50 % | 100 % | 1 dokumen | 50 % | 100,000,000 | LAIN-LAIN PENDAPATAN DAERAH YANG SAH | | Persentase Hasil Penelitian dan Pengembangan yang Digunakan Dalam Perencanaan dan Pelaksanaan Pembangunan Daerah Persentase penelitian dan pengembangan bidang penyelenggaraan pemerintahan dan pengkajian peraturan yang difasilitasi | 100 % 100 % 50 % | 110,000,000 |



## Program dan Kegiatan Perangkat Daerah
## Kabupaten Takalar
## Tahun 2022

**Unit Organisasi : 5.01.5.05.0.00.17.0000 Badan Perencanaan Pembangunan, Penelitian dan Pengembangan Daerah**

**Sub Unit Organisasi : 5.01.5.05.0.00.17.0000 Badan Perencanaan Pembangunan, Penelitian dan Pengembangan Daerah**

| Kode | | | | | Urusan/ Bidang Urusan/ Program/ Kegiatan/ Sub Kegiatan | Indikator Kinerja | | | Rencana Tahun 2022 | | | | | | Catatan Penting | Prakiraan Maju Rencana Tahun 2023 | | |
|---|---|---|---|---|---|---|---|---|---|---|---|---|---|---|---|---|---|---|
| | | | | | | | | | | Target Capaian Kinerja | | | Pagu Indikatif (Rp.) | Sumber Dana | | Target Capaian Kinerja | | Kebutuhan Dana/ Pagu Indikatif (Rp.) |
| | | | | | | Capaian Program | Keluaran Sub Kegiatan | Hasil Kegiatan | Lokasi Output Kegiatan | Program | Keluaran Sub Kegiatan | Hasil Kegiatan | | | | Tolok Ukur | Target | |
| | | | | | | Persentase penelitian dan pengembangan bidang penyelenggaraan pemerintahan dan pengkajian peraturan yang difasilitasi perumusan rekomendasinya | | | | | | | | | | Persentase penelitian dan pengembangan bidang penyelenggaraan pemerintahan dan pengkajian peraturan yang difasilitasi perumusan rekomendasinya | | |
| 5 | 0 5 | 0 2 | 2.0 3 | 0 3 | Penelitian dan Pengembangan Badan Usaha Milik Daerah | Persentase Hasil Penelitian dan Pengembangan yang Digunakan Dalam Perencanaan dan Pelaksanaan Pembangunan Daerah<br>Persentase penelitian dan pengembangan bidang penyelenggaraan pemerintahan dan pengkajian peraturan yang difasilitasi<br>Persentase penelitian dan pengembangan bidang penyelenggaraan pemerintahan dan pengkajian peraturan yang difasilitasi perumusan rekomendasinya | Dokumen penelitian dan pengembangan badan usaha milik daerah | Persentase penelitian dan pengembangan bidang ekonomi dan pembangunan yang diterapkan | Kab. Takalar, Pattallassang, Pattallassang | 100 % 100 % 50 % | 1 dokumen | 50 % | 0 | LAIN-LAIN PENDAPATAN DAERAH YANG SAH | | Persentase Hasil Penelitian dan Pengembangan yang Digunakan Dalam Perencanaan dan Pelaksanaan Pembangunan Daerah<br>Persentase penelitian dan pengembangan bidang penyelenggaraan pemerintahan dan pengkajian peraturan yang difasilitasi<br>Persentase penelitian dan pengembangan bidang penyelenggaraan pemerintahan dan pengkajian peraturan yang difasilitasi perumusan rekomendasinya | 100 % 100 % 50 % | 0 |
| 5 | 0 5 | 0 2 | 2.0 3 | 0 5 | Penelitian dan Pengembangan Kelautan dan Perikanan | Persentase Hasil Penelitian dan Pengembangan yang Digunakan Dalam Perencanaan dan Pelaksanaan Pembangunan Daerah<br>Persentase penelitian dan pengembangan bidang penyelenggaraan pemerintahan dan pengkajian peraturan yang difasilitasi<br>Persentase penelitian dan pengembangan bidang penyelenggaraan | Dokumen penelitian dan Pengembangan Kelautan dan Perikanan | Persentase penelitian dan pengembangan bidang ekonomi dan pembangunan yang diterapkan | Kab. Takalar, Pattallassang, Pattallassang | 100 % 100 % 50 % | 1 dokumen | 50 % | 100,000,000 | LAIN-LAIN PENDAPATAN DAERAH YANG SAH | | Persentase Hasil Penelitian dan Pengembangan yang Digunakan Dalam Perencanaan dan Pelaksanaan Pembangunan Daerah<br>Persentase penelitian dan pengembangan bidang penyelenggaraan pemerintahan dan pengkajian peraturan yang difasilitasi<br>Persentase penelitian dan pengembangan bidang penyelenggaraan | 100 % 100 % 50 % | 110,000,000 |



## Program dan Kegiatan Perangkat Daerah
## Kabupaten Takalar
## Tahun 2022

**Unit Organisasi : 5.01.5.05.0.00.17.0000 Badan Perencanaan Pembangunan, Penelitian dan Pengembangan Daerah**

**Sub Unit Organisasi : 5.01.5.05.0.00.17.0000 Badan Perencanaan Pembangunan, Penelitian dan Pengembangan Daerah**

| Kode | | | | | Urusan/ Bidang Urusan/ Program/ Kegiatan/ Sub Kegiatan | Indikator Kinerja | | | Rencana Tahun 2022 | | | | | | Catatan Penting | Prakiraan Maju Rencana Tahun 2023 | | |
|---|---|---|---|---|---|---|---|---|---|---|---|---|---|---|---|---|---|---|
| | | | | | | Capaian Program | Keluaran Sub Kegiatan | Hasil Kegiatan | Lokasi Output Kegiatan | Target Capaian Kinerja | | | | Pagu Indikatif (Rp.) | Sumber Dana | | Target Capaian Kinerja | | Kebutuhan Dana/ Pagu Indikatif (Rp.) |
| | | | | | | | | | | Program | | Keluaran Sub Kegiatan | Hasil Kegiatan | | | | Tolok Ukur | Target | |
| | | | | | | pemerintahan dan pengkajian peraturan yang difasilitasi perumusan rekomendasinya | | | | | | | | | | | pemerintahan dan pengkajian peraturan yang difasilitasi perumusan rekomendasinya | | |
| 5 | 0 5 | 0 2 | 2.0 3 | 1 0 | Penelitian dan Pengembangan Perhubungan | Persentase Hasil Penelitian dan Pengembangan yang Digunakan Dalam Perencanaan dan Pelaksanaan Pembangunan Daerah Persentase penelitian dan pengembangan bidang penyelenggaraan pemerintahan dan pengkajian peraturan yang difasilitasi Persentase penelitian dan pengembangan bidang penyelenggaraan pemerintahan dan pengkajian peraturan yang difasilitasi perumusan rekomendasinya | Dokumen Penelitian dan Pengembangan Perhubungan | Persentase penelitian dan pengembangan bidang ekonomi dan pembangunan yang diterapkan | Kab. Takalar, Pattallassang, Pattallassang | 100 % 50 % | 100 % % | 1 dokumen | 50 % | 0 | LAIN-LAIN PENDAPATAN DAERAH YANG SAH | | Persentase Hasil Penelitian dan Pengembangan yang Digunakan Dalam Perencanaan dan Pelaksanaan Pembangunan Daerah Persentase penelitian dan pengembangan bidang penyelenggaraan pemerintahan dan pengkajian peraturan yang difasilitasi Persentase penelitian dan pengembangan bidang penyelenggaraan pemerintahan dan pengkajian peraturan yang difasilitasi perumusan rekomendasinya | 100 % 100 % 50 % | 0 |
| **5** | **0 5** | **0 2** | **2.0 4** | | **Pengembangan Inovasi dan Teknologi** | | | | | | | | | **355,000,000** | | | | | **372,500,000** |
| 5 | 0 5 | 0 2 | 2.0 4 | 0 1 | Penelitian, Pengembangan, dan Perekayasaan di Bidang Teknologi dan Inovasi | Persentase Hasil Penelitian dan Pengembangan yang Digunakan Dalam Perencanaan dan Pelaksanaan Pembangunan Daerah Persentase penelitian dan pengembangan bidang penyelenggaraan pemerintahan dan pengkajian peraturan yang difasilitasi Persentase penelitian dan pengembangan bidang penyelenggaraan pemerintahan dan pengkajian peraturan | Dokumen penelitian, pengembangan dan perekayasaan di bidang teknologi dan inovasi | Persentase inovasi dan teknologi yang dihasilkan | Kab. Takalar, Pattallassang, Pattallassang | 100 % 50 % | 100 % % | 1 dokumen | 50 % | 150,000,000 | LAIN-LAIN PENDAPATAN DAERAH YANG SAH | | Persentase Hasil Penelitian dan Pengembangan yang Digunakan Dalam Perencanaan dan Pelaksanaan Pembangunan Daerah Persentase penelitian dan pengembangan bidang penyelenggaraan pemerintahan dan pengkajian peraturan yang difasilitasi Persentase penelitian dan pengembangan bidang penyelenggaraan pemerintahan dan pengkajian peraturan | 100 % 100 % 50 % | 165,000,000 |



## Program dan Kegiatan Perangkat Daerah
## Kabupaten Takalar
## Tahun 2022

**Unit Organisasi : 5.01.5.05.0.00.17.0000 Badan Perencanaan Pembangunan, Penelitian dan Pengembangan Daerah**

**Sub Unit Organisasi : 5.01.5.05.0.00.17.0000 Badan Perencanaan Pembangunan, Penelitian dan Pengembangan Daerah**

| Kode | | | | | Urusan/ Bidang Urusan/ Program/ Kegiatan/ Sub Kegiatan | Indikator Kinerja | | | Rencana Tahun 2022 | | | | | | Catatan Penting | Prakiraan Maju Rencana Tahun 2023 | | |
|---|---|---|---|---|---|---|---|---|---|---|---|---|---|---|---|---|---|---|
| | | | | | | Capaian Program | Keluaran Sub Kegiatan | Hasil Kegiatan | Lokasi Output Kegiatan | Target Capaian Kinerja | | | | Pagu Indikatif (Rp.) | Sumber Dana | | Target Capaian Kinerja | | Kebutuhan Dana/ Pagu Indikatif (Rp.) |
| | | | | | | | | | | Program | Keluaran Sub Kegiatan | Hasil Kegiatan | | | | | Tolok Ukur | Target | |
| | | | | | | yang difasilitasi perumusan rekomendasinya | | | | | | | | | | | yang difasilitasi perumusan rekomendasinya | | |
| 5 | 5 0 | 2 0 | 4 | 2.0 | 2 0 | Uji Coba dan Penerapan Rancang Bangun/Model Replikasi dan Invensi di Bidang Difusi Inovasi dan Penerapan Teknologi | Persentase Hasil Penelitian dan Pengembangan yang Digunakan Dalam Perencanaan dan Pelaksanaan Pembangunan Daerah Persentase penelitian dan pengembangan bidang penyelenggaraan pemerintahan dan pengkajian peraturan yang difasilitasi Persentase penelitian dan pengembangan bidang penyelenggaraan pemerintahan dan pengkajian peraturan yang difasilitasi perumusan rekomendasinya | Inovasi dan penerapan teknologi | Persentase inovasi dan teknologi yang dihasilkan | Kab. Takalar, Pattallassang, Pattallassang | 100 % 100 % 50 % | 5 | 50 % | 0 | LAIN-LAIN PENDAPATAN DAERAH YANG SAH | | Persentase Hasil Penelitian dan Pengembangan yang Digunakan Dalam Perencanaan dan Pelaksanaan Pembangunan Daerah Persentase penelitian dan pengembangan bidang penyelenggaraan pemerintahan dan pengkajian peraturan yang difasilitasi Persentase penelitian dan pengembangan bidang penyelenggaraan pemerintahan dan pengkajian peraturan yang difasilitasi perumusan rekomendasinya | 100 % 100 % 50 % | 0 |
| 5 | 5 0 | 2 0 | 4 | 2.0 | 3 0 | Diseminasi Jenis, Prosedur dan Metode Penyelenggaraan Pemerintahan Daerah Yang Bersifat Inovatif | Persentase Hasil Penelitian dan Pengembangan yang Digunakan Dalam Perencanaan dan Pelaksanaan Pembangunan Daerah Persentase penelitian dan pengembangan bidang penyelenggaraan pemerintahan dan pengkajian peraturan yang difasilitasi Persentase penelitian dan pengembangan bidang penyelenggaraan pemerintahan dan pengkajian peraturan yang difasilitasi perumusan rekomendasinya | Jumlah mitra penyelenggara pemerintahan daerah yang bersifat inovatif Jumlah perangkat daerah yang bersifat inovatif | Persentase inovasi dan teknologi yang dihasilkan | Kab. Takalar, Pattallassang, Pattallassang | 100 % 100 % 50 % | 4 | 50 % | 205,000,000 | PENDAPATAN ASLI DAERAH (PAD) LAIN-LAIN PENDAPATAN DAERAH YANG SAH | | Persentase Hasil Penelitian dan Pengembangan yang Digunakan Dalam Perencanaan dan Pelaksanaan Pembangunan Daerah Persentase penelitian dan pengembangan bidang penyelenggaraan pemerintahan dan pengkajian peraturan yang difasilitasi Persentase penelitian dan pengembangan bidang penyelenggaraan pemerintahan dan pengkajian peraturan yang difasilitasi perumusan rekomendasinya | 100 % 100 % 50 % | 207,500,000 |



## Program dan Kegiatan Perangkat Daerah
## Kabupaten Takalar
## Tahun 2022

**Unit Organisasi : 5.01.5.05.0.00.17.0000 Badan Perencanaan Pembangunan, Penelitian dan Pengembangan Daerah**

**Sub Unit Organisasi : 5.01.5.05.0.00.17.0000 Badan Perencanaan Pembangunan, Penelitian dan Pengembangan Daerah**

| Kode | Urusan/ Bidang Urusan/ Program/ Kegiatan/ Sub Kegiatan | Indikator Kinerja | | | Rencana Tahun 2022 | | | | | | Catatan Penting | Prakiraan Maju Rencana Tahun 2023 | | | |
|---|---|---|---|---|---|---|---|---|---|---|---|---|---|---|---|
| | | Program Capaian | Kegiatan Keluaran Sub | Kegiatan Hasil | Lokasi Output Kegiatan | Target Capaian Kinerja: Program | Target Capaian Kinerja: Keluaran Sub Kegiatan | Target Capaian Kinerja: Hasil Kegiatan | Pagu Indikatif (Rp.) | Sumber Dana | | Target Capaian Kinerja: Tolok Ukur | Target Capaian Kinerja: Target | Kebutuhan Dana/ Pagu Indikatif (Rp.) | |
| TOTAL | | | | | | | | | 7,567,982,358 | | | | | 8,486,750,000 | |

## Program dan Kegiatan Perangkat Daerah
## Kabupaten Takalar
## Tahun 2022

**Unit Organisasi : 5.02.0.00.0.00.02.0000 Badan Pengelolaan Keuangan Daerah**

**Sub Unit Organisasi : 5.02.0.00.0.00.02.0000 Badan Pengelolaan Keuangan Daerah**

| Kode | | | | | Urusan/ Bidang Urusan/ Program/ Kegiatan/ Sub Kegiatan | Indikator Kinerja: Program Capaian | Indikator Kinerja: Kegiatan Keluaran Sub | Indikator Kinerja: Kegiatan Hasil | Rencana Tahun 2022: Lokasi Output Kegiatan | Target Capaian Kinerja: Program | Target Capaian Kinerja: Keluaran Sub Kegiatan | Target Capaian Kinerja: Hasil Kegiatan | Pagu Indikatif (Rp.) | Sumber Dana | Catatan Penting | Prakiraan Maju Rencana Tahun 2023: Target Capaian Kinerja Tolok Ukur | Target Capaian Kinerja: Target | Kebutuhan Dana/ Pagu Indikatif (Rp.) |
|---|---|---|---|---|---|---|---|---|---|---|---|---|---|---|---|---|---|---|
| 5 | | | | | UNSUR PENUNJANG URUSAN PEMERINTAHAN | | | | | | | | | | | | | |
| 5 | 2 | 0 | | | KEUANGAN | | | | | | | | 188,489,445,367 | | | | | 210,508,032,490 |
| 5 | 2 | 0 | 1 | 0 | PROGRAM PENUNJANG URUSAN PEMERINTAHAN DAERAH KABUPATEN/KOTA | | | | | | | | 25,567,735,288 | | | | | 27,241,212,380 |
| **5** | **2** | **0** | **1** | **2.01** | **Perencanaan, Penganggaran, dan Evaluasi Kinerja Perangkat Daerah** | | | | | | | | **284,085,070** | | | | | **315,289,325** |
| 5 | 2 | 0 | 1 | 2.01 | 1 0 Penyusunan Dokumen Perencanaan Perangkat Daerah | Persentase Pemenuhan Perencanaan, Penganggaran dan Evaluasi Kinerja Perangkat Daerah | jumlah dokumen perencanaan perangkat daerah | Persentase cakupan perencanaan, penganggaran, dan evaluasi kinerja perangkat daerah | Kab. Takalar, Pattallassang, Kalabbirang | 100 % | 2 dokumen | 10 0 % | 60,000,000 | Dana Transfer Umum-Dana Alokasi Umum | | Persentase Pemenuhan Perencanaan, Penganggaran dan Evaluasi Kinerja Perangkat Daerah | 100 % | 80,000,000 |
| 5 | 2 | 0 | 1 | 2.01 | 2 0 Koordinasi dan Penyusunan Dokumen RKA-SKPD | Persentase Pemenuhan Perencanaan, Penganggaran dan Evaluasi Kinerja Perangkat Daerah | jumlah dokumen RKA-SKPD yang disusun jumlah koordinasi terkait penyusunan RKA-SKPD | Persentase cakupan perencanaan, penganggaran, dan evaluasi kinerja perangkat daerah | Kab. Takalar, Pattallassang, Kalabbirang | 100 % | 1 dokumen 3 kali | 10 0 % | 34,895,250 | Dana Transfer Umum-Dana Alokasi Umum | | Persentase Pemenuhan Perencanaan, Penganggaran dan Evaluasi Kinerja Perangkat Daerah | 100 % | 36,640,013 |
| 5 | 2 | 0 | 1 | 2.01 | 3 0 Koordinasi dan Penyusunan Dokumen Perubahan RKA-SKPD | Persentase Pemenuhan Perencanaan, Penganggaran dan Evaluasi Kinerja Perangkat Daerah | jumlah dokumen perubahan RKA-SKPD Jumlah koordinasi terkait penyusunan dokumen perubahan RKA-SKPD | Persentase cakupan perencanaan, penganggaran, dan evaluasi kinerja perangkat daerah | Kab. Takalar, Pattallassang, Kalabbirang | 100 % | 1 dokumen 3 kali | 10 0 % | 34,430,150 | Dana Transfer Umum-Dana Alokasi Umum | | Persentase Pemenuhan Perencanaan, Penganggaran dan Evaluasi Kinerja Perangkat Daerah | 100 % | 36,151,658 |



## Program dan Kegiatan Perangkat Daerah
## Kabupaten Takalar
## Tahun 2022

**Unit Organisasi : 5.02.0.00.0.00.02.0000 Badan Pengelolaan Keuangan Daerah**

| Kode | Urusan/ Bidang Urusan/ Program/ Kegiatan/ Sub Kegiatan | Indikator Kinerja | | | Rencana Tahun 2022 | | | | | | Catatan Penting | Prakiraan Maju Rencana Tahun 2023 | | |
|---|---|---|---|---|---|---|---|---|---|---|---|---|---|---|
| | | Program | Kegiatan | Hasil Kegiatan | Lokasi Output Kegiatan | Target Capaian Kinerja | | | Pagu Indikatif (Rp.) | Sumber Dana | | Target Capaian Kinerja | | Kebutuhan Dana/ Pagu Indikatif (Rp.) |
| | | | | | | Program | Keluaran Sub Kegiatan | Hasil Kegiatan | | | | Tolok Ukur | Target | |
| 5.02.0.00.0.00.02.0000 | Koordinasi dan Penyusunan DPA-SKPD | Persentase Pemenuhan Perencanaan, Penganggaran dan Evaluasi Kinerja Perangkat Daerah | jumlah dokumen DPA-SKPD umlah koordinasi terkait penyusunan DPA-SKPD | Persentase cakupan perencanaan, penganggaran, dan evaluasi kinerja perangkat daerah | Kab. Takalar, Pattallassang, Kalabbirang | 100 % | 1 dokumen 3 kali | 10 0 % | 34,327,170 | Dana Transfer Umum-Dana Alokasi Umum | | Persentase Pemenuhan Perencanaan, Penganggaran dan Evaluasi Kinerja Perangkat Daerah | 100 % | 36,043,529 |
| 5.02.0.00.0.00.02.0000 | Koordinasi dan Penyusunan Perubahan DPA-SKPD | Persentase Pemenuhan Perencanaan, Penganggaran dan Evaluasi Kinerja Perangkat Daerah | jumlah dokumen perubahan DPA-SKPD jumlah koordinasi terkait penyusunan perubahan DPA-SKPD | Persentase cakupan perencanaan, penganggaran, dan evaluasi kinerja perangkat daerah | Kab. Takalar, Pattallassang, Kalabbirang | 100 % | 1 dokumen 3 kali | 10 0 % | 36,961,500 | Dana Transfer Umum-Dana Alokasi Umum | | Persentase Pemenuhan Perencanaan, Penganggaran dan Evaluasi Kinerja Perangkat Daerah | 100 % | 38,809,575 |
| 5.02.0.00.0.00.02.0000 | Koordinasi dan Penyusunan Laporan Capaian Kinerja dan Ikhtisar Realisasi Kinerja SKPD | Persentase Pemenuhan Perencanaan, Penganggaran dan Evaluasi Kinerja Perangkat Daerah | jumah dokumen jumlah koordinasi terkait penyusunan LKj | Persentase cakupan perencanaan, penganggaran, dan evaluasi kinerja perangkat daerah | Kab. Takalar, Pattallassang, Kalabbirang | 100 % | 1 dokumen 3 kali | 10 0 % | 30,302,900 | Dana Transfer Umum-Dana Alokasi Umum | | Persentase Pemenuhan Perencanaan, Penganggaran dan Evaluasi Kinerja Perangkat Daerah | 100 % | 31,818,045 |
| 5.02.0.00.0.00.02.0000 | Evaluasi Kinerja Perangkat Daerah | Persentase Pemenuhan Perencanaan, Penganggaran dan Evaluasi Kinerja Perangkat Daerah | jumlah dokumen hasil monitoring dan evaluasi kinerja perangkat daerah | Persentase cakupan perencanaan, penganggaran, dan evaluasi kinerja perangkat daerah | Kab. Takalar, Pattallassang, Kalabbirang | 100 % | 4 dokumen | 10 0 % | 53,168,100 | Dana Transfer Umum-Dana Alokasi Umum | | Persentase Pemenuhan Perencanaan, Penganggaran dan Evaluasi Kinerja Perangkat Daerah | 100 % | 55,826,505 |
| **5.02.0.00.0.00.02.0000** | **Administrasi Keuangan Perangkat Daerah** | | | | | | | | **21,065,819,020** | | | | | **21,564,468,082** |
| 5.02.0.00.0.00.02.0001 | Penyediaan Gaji dan Tunjangan ASN | Persentase Pemenuhan Perencanaan, Penganggaran dan Evaluasi Kinerja Perangkat Daerah | jumah ASN BPKD yang menerima gaji jumah jenis tunjangan ASN jumlah jenis insentif bagi ASN Jumlah jenis insentif bagi KDH/WKDH jumlah jenis obyektifitas lainnya | persentase cakupan administrasi keuangan perangkat daerah | Kab. Takalar, Pattallassang, Kalabbirang | 100 % | 100 orang 5 jenis 6 jenis 6 14 jenis | 10 0 % | 0 20,735,819,02 | Dana Transfer Umum-Dana Alokasi Umum | | Persentase Pemenuhan Perencanaan, Penganggaran dan Evaluasi Kinerja Perangkat Daerah | 100 % | 0 21,141,397,02 |
| 5.02.0.00.0.00.02.0002 | Penyediaan Administrasi Pelaksanaan Tugas ASN | Persentase Pemenuhan Perencanaan, Penganggaran dan Evaluasi Kinerja Perangkat Daerah | frekuensi penyediaan administrasi pelaksanaan tugas ASN | persentase cakupan administrasi keuangan perangkat daerah | Kab. Takalar, Pattallassang, Kalabbirang | 100 % | 12 bulan | 10 0 % | 35,000,000 | PENDAPATAN ASLI DAERAH (PAD) Dana Transfer Umum-Dana Alokasi Umum | | Persentase Pemenuhan Perencanaan, Penganggaran dan Evaluasi Kinerja Perangkat Daerah | 100 % | 47,360,250 |
| 5.02.0.00.0.00.02.0003 | Pelaksanaan Penatausahaan dan Pengujian/Verifikasi Keuangan SKPD | Persentase Pemenuhan Perencanaan, Penganggaran dan Evaluasi Kinerja Perangkat Daerah | frekuensi pelaksanaan pengujianpenatausahaan SKPD | persentase cakupan administrasi keuangan perangkat daerah | Kab. Takalar, Pattallassang, Kalabbirang | 100 % | 12 buan | 10 0 % | 110,000,000 | Dana Transfer Umum-Dana Alokasi Umum | | Persentase Pemenuhan Perencanaan, Penganggaran dan Evaluasi Kinerja Perangkat Daerah | 100 % | 128,321,130 |



## Program dan Kegiatan Perangkat Daerah
## Kabupaten Takalar
## Tahun 2022

**Unit Organisasi : 5.02.0.00.0.00.02.0000 Badan Pengelolaan Keuangan Daerah**

| Kode | Urusan/ Bidang Urusan/ Program/ Kegiatan/ Sub Kegiatan | Indikator Kinerja | | | Rencana Tahun 2022 | | | | | | Catatan Penting | Prakiraan Maju Rencana Tahun 2023 | | |
|---|---|---|---|---|---|---|---|---|---|---|---|---|---|---|
| | | Program | Kegiatan | Hasil | Lokasi Output Kegiatan | Target Capaian Kinerja | | | Pagu Indikatif (Rp.) | Sumber Dana | | Target Capaian Kinerja | | Kebutuhan Dana/ Pagu Indikatif (Rp.) |
| | | | | | | Program | Keluaran Sub Kegiatan | Hasil Kegiatan | | | | Tolok Ukur | Target | |
| 5.2.0.1.02.4 | Koordinasi dan Pelaksanaan Akuntansi SKPD | Persentase Pemenuhan Perencanaan, Penganggaran dan Evaluasi Kinerja Perangkat Daerah | frekuensi pelaksanaan akuntansi SKPD<br>jumlah koordinasi terkait penyusunan pelaksanaan akuntansi SKPD | persentase cakupan administrasi keuangan perangkat daerah | Kab. Takalar, Pattallassang, Kalabbirang | 100 % | 12 bulan<br>3 kali | 10 0 % | 35,000,000 | PENDAPATAN ASLI DAERAH (PAD) | | Persentase Pemenuhan Perencanaan, Penganggaran dan Evaluasi Kinerja Perangkat Daerah | 100 % | 51,672,154 |
| 5.2.0.1.02.5 | Koordinasi dan Penyusunan Laporan Keuangan Akhir Tahun SKPD | Persentase Pemenuhan Perencanaan, Penganggaran dan Evaluasi Kinerja Perangkat Daerah | jumlah koordinasi terkait penyusunan laporan keuangan akhir tahun<br>jumlah laporan keuangan akhir tahun SKPD | persentase cakupan administrasi keuangan perangkat daerah | Kab. Takalar, Pattallassang, Kalabbirang | 100 % | 6 kali<br>1 laporan | 10 0 % | 45,000,000 | Dana Transfer Umum-Dana Alokasi Umum | | Persentase Pemenuhan Perencanaan, Penganggaran dan Evaluasi Kinerja Perangkat Daerah | 100 % | 52,536,514 |
| 5.2.0.1.02.6 | Pengelolaan dan Penyiapan Bahan Tanggapan Pemeriksaan | Persentase Pemenuhan Perencanaan, Penganggaran dan Evaluasi Kinerja Perangkat Daerah | jumlah bahan tanggapan pemeriksaan | persentase cakupan administrasi keuangan perangkat daerah | Kab. Takalar, Pattallassang, Kalabbirang | 100 % | 6<br>dokumen | 10 0 % | 35,000,000 | Dana Transfer Umum-Dana Alokasi Umum | | Persentase Pemenuhan Perencanaan, Penganggaran dan Evaluasi Kinerja Perangkat Daerah | 100 % | 50,516,603 |
| 5.2.0.1.02.7 | Koordinasi dan Penyusunan Laporan Keuangan Bulanan/Triwulanan/Semesteran SKPD | Persentase Pemenuhan Perencanaan, Penganggaran dan Evaluasi Kinerja Perangkat Daerah | jumlah koordinasi terkait penyusunan laporan keuangan bulanan/triwulanan/semesteran SKPD<br>jumlah laporan keuangan bulanan/triwulanan/semesteran | persentase cakupan administrasi keuangan perangkat daerah | Kab. Takalar, Pattallassang, Kalabbirang | 100 % | 6 kali<br>2 laporan | 10 0 % | 45,000,000 | Dana Transfer Umum-Dana Alokasi Umum | | Persentase Pemenuhan Perencanaan, Penganggaran dan Evaluasi Kinerja Perangkat Daerah | 100 % | 59,170,755 |
| 5.2.0.1.02.8 | Penyusunan Pelaporan dan Analisis Prognosis Realisasi Anggaran | Persentase Pemenuhan Perencanaan, Penganggaran dan Evaluasi Kinerja Perangkat Daerah | jumlah laporan prognosis realisasi anggaran | persentase cakupan administrasi keuangan perangkat daerah | Kab. Takalar, Pattallassang, Kalabbirang | 100 % | 1<br>laporan | 10 0 % | 25,000,000 | Dana Transfer Umum-Dana Alokasi Umum | | Persentase Pemenuhan Perencanaan, Penganggaran dan Evaluasi Kinerja Perangkat Daerah | 100 % | 33,493,656 |
| **5.2.0.1.03** | **Administrasi Barang Milik Daerah pada Perangkat Daerah** | | | | | | | | **203,465,900** | | | | | **267,365,315** |
| 5.2.0.1.03.1 | Penyusunan Perencanaan Kebutuhan Barang Milik Daerah SKPD | Persentase Pemenuhan Perencanaan, Penganggaran dan Evaluasi Kinerja Perangkat Daerah | jumlah dokumen RKBD SKPD | persentase cakupan administrasi barang milik daerah pada perangkat daerah | Kab. Takalar, Pattallassang, Kalabbirang | 100 % | 2<br>dokumen | 10 0 % | 23,773,500 | LAIN-LAIN PENDAPATAN DAERAH YANG SAH | | Persentase Pemenuhan Perencanaan, Penganggaran dan Evaluasi Kinerja Perangkat Daerah | 100 % | 24,962,175 |
| 5.2.0.1.03.2 | Pengamanan Barang Milik Daerah SKPD | Persentase Pemenuhan Perencanaan, Penganggaran dan Evaluasi Kinerja Perangkat Daerah | jumlah kendaraan yang diamankan | persentase cakupan administrasi barang milik daerah pada perangkat daerah | Kab. Takalar, Pattallassang, Kalabbirang | 100 % | 3 UNIT | 10 0 % | 33,548,600 | PENDAPATAN ASLI DAERAH (PAD) | | Persentase Pemenuhan Perencanaan, Penganggaran dan Evaluasi Kinerja Perangkat Daerah | 100 % | 35,226,030 |



## Program dan Kegiatan Perangkat Daerah
## Kabupaten Takalar
## Tahun 2022

**Unit Organisasi : 5.02.0.00.0.00.02.0000 Badan Pengelolaan Keuangan Daerah**

| Kode | Urusan/ Bidang Urusan/ Program/ Kegiatan/ Sub Kegiatan | Indikator Kinerja | | | Rencana Tahun 2022 | | | | | | Catatan Penting | Prakiraan Maju Rencana Tahun 2023 | | |
|---|---|---|---|---|---|---|---|---|---|---|---|---|---|---|
| | | Program | Kegiatan | Hasil | Lokasi Output Kegiatan | Target Capaian Kinerja | | | Pagu Indikatif (Rp.) | Sumber Dana | | Target Capaian Kinerja | | Kebutuhan Dana/ Pagu Indikatif (Rp.) |
| | | | | | | Program | Keluaran Sub Kegiatan | Hasil Kegiatan | | | | Tolok Ukur | Target | |
| 5.2.0.1.0.03.2.3.0 | Koordinasi dan Penilaian Barang Milik Daerah SKPD | Persentase Pemenuhan Perencanaan, Penganggaran dan Evaluasi Kinerja Perangkat Daerah | jumlah barang yang dinilai jumlah rapat koordinasi terkait penilaian barang milik daerah | persentase cakupan administrasi barang milik daerah pada perangkat daerah | Kab. Takalar, Pattallassang, Kalabbirang | 100 % | 3 unit 3 kali | 10 0 % | 30,000,000 | PENDAPATAN ASLI DAERAH (PAD) | | Persentase Pemenuhan Perencanaan, Penganggaran dan Evaluasi Kinerja Perangkat Daerah | 100 % | 35,000,000 |
| 5.2.0.1.0.03.2.4.0 | Pembinaan, Pengawasan, dan Pengendalian Barang Milik Daerah pada SKPD | Persentase Pemenuhan Perencanaan, Penganggaran dan Evaluasi Kinerja Perangkat Daerah | frekuensi pembinaan, pengawasan dan pengendalian BMD | persentase cakupan administrasi barang milik daerah pada perangkat daerah | Kab. Takalar, Pattallassang, Kalabbirang | 100 % | 12 bulan | 10 0 % | 30,000,000 | PENDAPATAN ASLI DAERAH (PAD) | | Persentase Pemenuhan Perencanaan, Penganggaran dan Evaluasi Kinerja Perangkat Daerah | 100 % | 35,000,000 |
| 5.2.0.1.0.03.2.5.0 | Rekonsiliasi dan Penyusunan Laporan Barang Milik Daerah pada SKPD | Persentase Pemenuhan Perencanaan, Penganggaran dan Evaluasi Kinerja Perangkat Daerah | jumlah dokumen hasil rekonsiliasi jumlah laporan BMD | persentase cakupan administrasi barang milik daerah pada perangkat daerah | Kab. Takalar, Pattallassang, Kalabbirang | 100 % | 12 dokumen 2 laporan | 10 0 % | 26,143,800 | PENDAPATAN ASLI DAERAH (PAD) | | Persentase Pemenuhan Perencanaan, Penganggaran dan Evaluasi Kinerja Perangkat Daerah | 100 % | 67,177,110 |
| 5.2.0.1.0.03.2.6.0 | Penatausahaan Barang Milik Daerah pada SKPD | Persentase Pemenuhan Perencanaan, Penganggaran dan Evaluasi Kinerja Perangkat Daerah | frekuensi penatausahaan BMD pada SKPD | persentase cakupan administrasi barang milik daerah pada perangkat daerah | Kab. Takalar, Pattallassang, Kalabbirang | 100 % | 12 bulan | 10 0 % | 30,000,000 | PENDAPATAN ASLI DAERAH (PAD) | | Persentase Pemenuhan Perencanaan, Penganggaran dan Evaluasi Kinerja Perangkat Daerah | 100 % | 35,000,000 |
| 5.2.0.1.0.03.2.7.0 | Pemanfaatan Barang Milik Daerah SKPD | Persentase Pemenuhan Perencanaan, Penganggaran dan Evaluasi Kinerja Perangkat Daerah | jumlah barang yang dimanfaatkan | persentase cakupan administrasi barang milik daerah pada perangkat daerah | Kab. Takalar, Pattallassang, Kalabbirang | 100 % | 10 unit | 10 0 % | 30,000,000 | PENDAPATAN ASLI DAERAH (PAD) | | Persentase Pemenuhan Perencanaan, Penganggaran dan Evaluasi Kinerja Perangkat Daerah | 100 % | 35,000,000 |
| **5.2.0.1.0.04.2.** | **Administrasi Pendapatan Daerah Kewenangan Perangkat Daerah** | | | | | | | | **577,641,610** | | | | | **704,325,984** |
| 5.2.0.1.0.04.2.1.0 | Perencanaan Pengelolaan Retribusi Daerah | Persentase Pemenuhan Perencanaan, Penganggaran dan Evaluasi Kinerja Perangkat Daerah | jumlah laporan perencanaan pengelolaan barang | persentase cakupan administrasi pendapatan daerah kewenangan perangkat daerah | Kab. Takalar, Pattallassang, Kalabbirang | 100 % | 1 dokumen | 10 0 % | 45,000,000 | PENDAPATAN ASLI DAERAH (PAD) | | Persentase Pemenuhan Perencanaan, Penganggaran dan Evaluasi Kinerja Perangkat Daerah | 100 % | 59,348,933 |
| 5.2.0.1.0.04.2.2.0 | Analisa dan Pengembangan Retribusi Daerah, serta Penyusunan Kebijakan Retribusi Daerah | Persentase Pemenuhan Perencanaan, Penganggaran dan Evaluasi Kinerja Perangkat Daerah | jumlah regulasi/kebijakan retribusi daerah yang disusun umlah laporan hasil analisa dan pengembangan retribusi daerah | persentase cakupan administrasi pendapatan daerah kewenangan perangkat daerah | Kab. Takalar, Pattallassang, Kalabbirang | 100 % | 1 dokumen 1 dokumen | 10 0 % | 225,000,000 | PENDAPATAN ASLI DAERAH (PAD) Dana Transfer Umum-Dana Alokasi Umum Pajak Rokok | | Persentase Pemenuhan Perencanaan, Penganggaran dan Evaluasi Kinerja Perangkat Daerah | 100 % | 250,000,000 |



## Program dan Kegiatan Perangkat Daerah
## Kabupaten Takalar
## Tahun 2022

**Unit Organisasi : 5.02.0.00.0.00.02.0000 Badan Pengelolaan Keuangan Daerah**

| Kode | Urusan/ Bidang Urusan/ Program/ Kegiatan/ Sub Kegiatan | Indikator Kinerja | | | Rencana Tahun 2022 | | | | | | Catatan Penting | Prakiraan Maju Rencana Tahun 2023 | | |
|---|---|---|---|---|---|---|---|---|---|---|---|---|---|---|
| | | Program | Keluaran Sub Kegiatan | Hasil Kegiatan | Lokasi Output Kegiatan | Target Capaian Kinerja: Program | Target Capaian Kinerja: Keluaran Sub Kegiatan | Target Capaian Kinerja: Hasil Kegiatan | Pagu Indikatif (Rp.) | Sumber Dana | | Target Capaian Kinerja: Tolok Ukur | Target Capaian Kinerja: Target | Kebutuhan Dana/ Pagu Indikatif (Rp.) |
| 5.2.0.1.0.04.2.3.0 | Penyuluhan dan Penyebarluasan Kebijakan Retribusi Daerah | Persentase Pemenuhan Perencanaan, Penganggaran dan Evaluasi Kinerja Perangkat Daerah | frekuensi pelaksanaan penyuluhan | persentase cakupan administrasi pendapatan daerah kewenangan perangkat daerah | Kab. Takalar, Pattallassang, Kalabbirang | 100 % | 10 kali | 0 % 10 | 80,000,000 | PENDAPATAN ASLI DAERAH (PAD) | | Persentase Pemenuhan Perencanaan, Penganggaran dan Evaluasi Kinerja Perangkat Daerah | % 100 | 93,801,750 |
| 5.2.0.1.0.04.2.4.0 | Pendataan dan Pendaftaran Objek Retribusi Daerah | Persentase Pemenuhan Perencanaan, Penganggaran dan Evaluasi Kinerja Perangkat Daerah | jumah laporan hasil pendataan obyek retribusi daerah jumlah jenis obyek retribusi daerah | persentase cakupan administrasi pendapatan daerah kewenangan perangkat daerah | Kab. Takalar, Pattallassang, Kalabbirang | 100 % | 1 laporan 2 jenis | 0 % 10 | 35,000,000 | PENDAPATAN ASLI DAERAH (PAD) Pajak Rokok | | Persentase Pemenuhan Perencanaan, Penganggaran dan Evaluasi Kinerja Perangkat Daerah | % 100 | 41,457,229 |
| 5.2.0.1.0.04.2.5.0 | Pengolahan Data Retribusi Daerah | Persentase Pemenuhan Perencanaan, Penganggaran dan Evaluasi Kinerja Perangkat Daerah | jumlah dokumen pengolahan data retribusi daerah | persentase cakupan administrasi pendapatan daerah kewenangan perangkat daerah | Kab. Takalar, Pattallassang, Kalabbirang | 100 % | 1 dokumen | 0 % 10 | 35,000,000 | PENDAPATAN ASLI DAERAH (PAD) | | Persentase Pemenuhan Perencanaan, Penganggaran dan Evaluasi Kinerja Perangkat Daerah | % 100 | 41,564,696 |
| 5.2.0.1.0.04.2.6.0 | Penetapan Wajib Retribusi Daerah | Persentase Pemenuhan Perencanaan, Penganggaran dan Evaluasi Kinerja Perangkat Daerah | jumlah jenis wajib retribusi daerah yang ditetapkan | persentase cakupan administrasi pendapatan daerah kewenangan perangkat daerah | Kab. Takalar, Semua Kecamatan, Semua Kelurahan | 100 % | 12 jenis | 0 % 10 | 120,000,000 | PENDAPATAN ASLI DAERAH (PAD) Dana Transfer Umum-Dana Alokasi Umum | | Persentase Pemenuhan Perencanaan, Penganggaran dan Evaluasi Kinerja Perangkat Daerah | % 100 | 173,376,000 |
| 5.2.0.1.0.04.2.7.0 | Pelaporan Pengelolaan Retribusi Daerah | Persentase Pemenuhan Perencanaan, Penganggaran dan Evaluasi Kinerja Perangkat Daerah | jumlah dokumen peaporan pengelolaan retribusi daerah | persentase cakupan administrasi pendapatan daerah kewenangan perangkat daerah | Kab. Takalar, Pattallassang, Kalabbirang | 100 % | 1 dokumen | 0 % 10 | 37,641,610 | PENDAPATAN ASLI DAERAH (PAD) | | Persentase Pemenuhan Perencanaan, Penganggaran dan Evaluasi Kinerja Perangkat Daerah | % 100 | 44,777,376 |
| **5.2.0.1.0.05.2.** | **Administrasi Kepegawaian Perangkat Daerah** | | | | | | | | **95,000,000** | | | | | **232,820,225** |
| 5.2.0.1.0.05.2.2.0 | Pengadaan Pakaian Dinas Beserta Atribut Kelengkapannya | Persentase Pemenuhan Perencanaan, Penganggaran dan Evaluasi Kinerja Perangkat Daerah | jumlah ASN BPKD | persentase cakupan administrasi kepegawaian perangkat daerah | Kab. Takalar, Pattallassang, Kalabbirang | 100 % | 100 orang | 0 % 10 | 0 | Dana Transfer Umum-Dana Alokasi Umum | | Persentase Pemenuhan Perencanaan, Penganggaran dan Evaluasi Kinerja Perangkat Daerah | % 100 | 81,070,500 |
| 5.2.0.1.0.05.2.3.0 | Pendataan dan Pengolahan Administrasi Kepegawaian | Persentase Pemenuhan Perencanaan, Penganggaran dan Evaluasi Kinerja Perangkat Daerah | jumlah ASN BPKD | persentase cakupan administrasi kepegawaian perangkat daerah | Kab. Takalar, Pattallassang, Kalabbirang | 100 % | 100 orang | 0 % 10 | 20,000,000 | LAIN-LAIN PENDAPATAN DAERAH YANG SAH | | Persentase Pemenuhan Perencanaan, Penganggaran dan Evaluasi Kinerja Perangkat Daerah | % 100 | 35,400,225 |



## Program dan Kegiatan Perangkat Daerah
## Kabupaten Takalar
## Tahun 2022

**Unit Organisasi : 5.02.0.00.0.00.02.0000 Badan Pengelolaan Keuangan Daerah**

| Kode | Urusan/ Bidang Urusan/ Program/ Kegiatan/ Sub Kegiatan | Indikator Kinerja | | | Rencana Tahun 2022 | | | | | | Catatan Penting | Prakiraan Maju Rencana Tahun 2023 | | |
|---|---|---|---|---|---|---|---|---|---|---|---|---|---|---|
| | | Program | Kegiatan | Hasil Kegiatan | Lokasi Output Kegiatan | Target Capaian Kinerja | | | Pagu Indikatif (Rp.) | Sumber Dana | | Target Capaian Kinerja | | Kebutuhan Dana/ Pagu Indikatif (Rp.) |
| | | | | | | Program | Keluaran Sub Kegiatan | Hasil Kegiatan | | | | Tolok Ukur | Target | |
| 5.02.0.00.0.00.02.0000 | Monitoring, Evaluasi, dan Penilaian Kinerja Pegawai | Persentase Pemenuhan Perencanaan, Penganggaran dan Evaluasi Kinerja Perangkat Daerah | jumlah pegawai yang dinilai | persentase cakupan administrasi kepegawaian perangkat daerah | Kab. Takalar, Pattallassang, Kalabbirang | 100 % | 100 orang | 10 0 % | 30,000,000 | LAIN-LAIN PENDAPATAN DAERAH YANG SAH | | Persentase Pemenuhan Perencanaan, Penganggaran dan Evaluasi Kinerja Perangkat Daerah | 100 % | 50,000,000 |
| 5.02.0.00.0.00.02.0000 | Pendidikan dan Pelatihan Pegawai Berdasarkan Tugas dan Fungsi | Persentase Pemenuhan Perencanaan, Penganggaran dan Evaluasi Kinerja Perangkat Daerah | jumla pegawai yang mengikuti diklat | persentase cakupan administrasi kepegawaian perangkat daerah | Kab. Takalar, Pattallassang, Kalabbirang | 100 % | 10 orang | 10 0 % | 45,000,000 | PENDAPATAN ASLI DAERAH (PAD) | | Persentase Pemenuhan Perencanaan, Penganggaran dan Evaluasi Kinerja Perangkat Daerah | 100 % | 66,349,500 |
| **5.02.0.00.0.00.02.0000** | **Administrasi Umum Perangkat Daerah** | | | | | | | | **1,411,867,480** | | | | | **1,805,131,756** |
| 5.02.0.00.0.00.02.0001 | Penyediaan Komponen Instalasi Listrik/Penerangan Bangunan Kantor | Persentase Pemenuhan Perencanaan, Penganggaran dan Evaluasi Kinerja Perangkat Daerah | juma jenis komponen isntalasi listrik | persentase cakupan administrasi umum perangkat daerah | Kab. Takalar, Pattallassang, Kalabbirang | 100 % | 8 jenis | 10 0 % | 19,657,480 | Dana Transfer Umum-Dana Alokasi Umum | | Persentase Pemenuhan Perencanaan, Penganggaran dan Evaluasi Kinerja Perangkat Daerah | 100 % | 18,863,250 |
| 5.02.0.00.0.00.02.0002 | Penyediaan Peralatan dan Perlengkapan Kantor | Persentase Pemenuhan Perencanaan, Penganggaran dan Evaluasi Kinerja Perangkat Daerah | jumlah jenis peralatan dan perlengkapan kantor | persentase cakupan administrasi umum perangkat daerah | Kab. Takalar, Pattallassang, Kalabbirang | 100 % | 15 jenis | 10 0 % | 30,000,000 | LAIN-LAIN PENDAPATAN DAERAH YANG SAH | | Persentase Pemenuhan Perencanaan, Penganggaran dan Evaluasi Kinerja Perangkat Daerah | 100 % | 28,705,793 |
| 5.02.0.00.0.00.02.0003 | Penyediaan Peralatan Rumah Tangga | Persentase Pemenuhan Perencanaan, Penganggaran dan Evaluasi Kinerja Perangkat Daerah | jumlah jenis peralatan RT yang disediakan | persentase cakupan administrasi umum perangkat daerah | Kab. Takalar, Pattallassang, Kalabbirang | 100 % | 1 jenis | 10 0 % | 20,000,000 | LAIN-LAIN PENDAPATAN DAERAH YANG SAH | | Persentase Pemenuhan Perencanaan, Penganggaran dan Evaluasi Kinerja Perangkat Daerah | 100 % | 29,329,440 |
| 5.02.0.00.0.00.02.0004 | Penyediaan Bahan Logistik Kantor | Persentase Pemenuhan Perencanaan, Penganggaran dan Evaluasi Kinerja Perangkat Daerah | jumlah jenis ATK yang disediakan jumlah kendaraan yang diberi bbm | persentase cakupan administrasi umum perangkat daerah | Kab. Takalar, Pattallassang, Kalabbirang | 100 % | 52 jenis 25 kendaraan | 10 0 % | 577,210,000 | LAIN-LAIN PENDAPATAN DAERAH YANG SAH | | Persentase Pemenuhan Perencanaan, Penganggaran dan Evaluasi Kinerja Perangkat Daerah | 100 % | 812,251,073 |
| 5.02.0.00.0.00.02.0005 | Penyediaan Barang Cetakan dan Penggandaan | Persentase Pemenuhan Perencanaan, Penganggaran dan Evaluasi Kinerja Perangkat Daerah | jumlah barang cetakan yang disediakan jumlah barang penggandaan yang disediakan jumlah dokumen yang dijilid | persentase cakupan administrasi umum perangkat daerah | Kab. Takalar, Pattallassang, Kalabbirang | 100 % | 55 lembar 6000 lembar 100 exp | 10 0 % | 25,000,000 | PENDAPATAN ASLI DAERAH (PAD) | | Persentase Pemenuhan Perencanaan, Penganggaran dan Evaluasi Kinerja Perangkat Daerah | 100 % | 44,625,000 |



## Program dan Kegiatan Perangkat Daerah
## Kabupaten Takalar
## Tahun 2022

**Unit Organisasi : 5.02.0.00.0.00.02.0000 Badan Pengelolaan Keuangan Daerah**

| Kode | Urusan/ Bidang Urusan/ Program/ Kegiatan/ Sub Kegiatan | Indikator Kinerja | | | Rencana Tahun 2022 | | | | | Catatan Penting | Prakiraan Maju Rencana Tahun 2023 | | |
|---|---|---|---|---|---|---|---|---|---|---|---|---|---|
| | | Program | Keluaran Sub Kegiatan | Hasil Kegiatan | Lokasi Output Kegiatan | Target Capaian Kinerja: Program | Target Capaian Kinerja: Keluaran Sub Kegiatan | Target Capaian Kinerja: Hasil Kegiatan | Pagu Indikatif (Rp.) | Sumber Dana | | Target Capaian Kinerja: Tolok Ukur | Target Capaian Kinerja: Target | Kebutuhan Dana/ Pagu Indikatif (Rp.) |
| 5 2 0 1 0 06 2. 6 0 | Penyediaan Bahan Bacaan dan Peraturan Perundang-undangan | Persentase Pemenuhan Perencanaan, Penganggaran dan Evaluasi Kinerja Perangkat Daerah | jumla bahan bacaan yang disediakan | persentase cakupan administrasi umum perangkat daerah | Kab. Takalar, Pattallassang, Kalabbirang | 100 % | 800 exp | 10 0 % | 120,000,000 | PENDAPATAN ASLI DAERAH (PAD) | | Persentase Pemenuhan Perencanaan, Penganggaran dan Evaluasi Kinerja Perangkat Daerah | 100 % | 128,520,000 |
| 5 2 0 1 0 06 2. 8 0 | Fasilitasi Kunjungan Tamu | Persentase Pemenuhan Perencanaan, Penganggaran dan Evaluasi Kinerja Perangkat Daerah | frekuensi fasilitasi kunjungan tamu | persentase cakupan administrasi umum perangkat daerah | Kab. Takalar, Pattallassang, Kalabbirang | 100 % | 12 kali | 10 0 % | 20,000,000 | PENDAPATAN ASLI DAERAH (PAD) | | Persentase Pemenuhan Perencanaan, Penganggaran dan Evaluasi Kinerja Perangkat Daerah | 100 % | 31,290,000 |
| 5 2 0 1 0 06 2. 9 0 | Penyelenggaraan Rapat Koordinasi dan Konsultasi SKPD | Persentase Pemenuhan Perencanaan, Penganggaran dan Evaluasi Kinerja Perangkat Daerah | jumlah konsultasi keluar daerah jumlah rapat koordinasi | persentase cakupan administrasi umum perangkat daerah | Kab. Takalar, Pattallassang, Kalabbirang | 100 % | 42 kali 5 kali | 10 0 % | 600,000,000 | Dana Transfer Umum-Dana Alokasi Umum | | Persentase Pemenuhan Perencanaan, Penganggaran dan Evaluasi Kinerja Perangkat Daerah | 100 % | 711,547,200 |
| **5 2 0 1 0 07 2.** | **Pengadaan Barang Milik Daerah Penunjang Urusan Pemerintah Daerah** | | | | | | | | **630,000,000** | | | | | **611,418,650** |
| 5 2 0 1 0 07 2. 1 0 | Pengadaan Kendaraan Perorangan Dinas atau Kendaraan Dinas Jabatan | Persentase Pemenuhan Perencanaan, Penganggaran dan Evaluasi Kinerja Perangkat Daerah | jumlah pengadan kendaraan dinas | persentase cakupan pengadaan barang milik daerah penunjang urusan pemerintah daerah | Kab. Takalar, Pattallassang, Kalabbirang | 100 % | 2 unit | 10 0 % | 620,000,000 | PENDAPATAN ASLI DAERAH (PAD) | | Persentase Pemenuhan Perencanaan, Penganggaran dan Evaluasi Kinerja Perangkat Daerah | 100 % | 595,866,050 |
| 5 2 0 1 0 07 2. 5 0 | Pengadaan Mebel | Persentase Pemenuhan Perencanaan, Penganggaran dan Evaluasi Kinerja Perangkat Daerah | jumlah jenis mebel | persentase cakupan pengadaan barang milik daerah penunjang urusan pemerintah daerah | Kab. Takalar, Pattallassang, Kalabbirang | 100 % | 3 jenis | 10 0 % | 10,000,000 | PENDAPATAN ASLI DAERAH (PAD) | | Persentase Pemenuhan Perencanaan, Penganggaran dan Evaluasi Kinerja Perangkat Daerah | 100 % | 15,552,600 |
| **5 2 0 1 0 08 2.** | **Penyediaan Jasa Penunjang Urusan Pemerintahan Daerah** | | | | | | | | **879,856,208** | | | | | **982,429,018** |
| 5 2 0 1 0 08 2. 2 0 | Penyediaan Jasa Komunikasi, Sumber Daya Air dan Listrik | Persentase Pemenuhan Perencanaan, Penganggaran dan Evaluasi Kinerja Perangkat Daerah | jumlah jenis rekening jasa | Persentase cakupan penyediaan jasa penunjang urusan pemerintah daerah | Kab. Takalar, Pattallassang, Kalabbirang | 100 % | 2 jenis rekening jasa | 10 0 % | 460,456,208 | Dana Transfer Umum-Dana Alokasi Umum | | Persentase Pemenuhan Perencanaan, Penganggaran dan Evaluasi Kinerja Perangkat Daerah | 100 % | 482,429,018 |
| 5 2 0 1 0 08 2. 4 0 | Penyediaan Jasa Pelayanan Umum Kantor | Persentase Pemenuhan Perencanaan, Penganggaran dan Evaluasi Kinerja Perangkat Daerah | jumlah jenis jasa pelayanan umum kantor | Persentase cakupan penyediaan jasa penunjang urusan pemerintah daerah | Kab. Takalar, Pattallassang, Kalabbirang | 100 % | 6 jenis jasa | 10 0 % | 419,400,000 | Dana Transfer Umum-Dana Alokasi Umum | | Persentase Pemenuhan Perencanaan, Penganggaran dan Evaluasi Kinerja Perangkat Daerah | 100 % | 500,000,000 |



## Program dan Kegiatan Perangkat Daerah
## Kabupaten Takalar
## Tahun 2022

**Unit Organisasi : 5.02.0.00.0.00.02.0000 Badan Pengelolaan Keuangan Daerah**

| Kode | Urusan/ Bidang Urusan/ Program/ Kegiatan/ Sub Kegiatan | Indikator Kinerja: Program (Capaian) | Indikator Kinerja: Kegiatan (Keluaran Sub Kegiatan) | Indikator Kinerja: Kegiatan (Hasil) | Rencana Tahun 2022: Lokasi Output Kegiatan | Rencana Tahun 2022: Target Capaian Kinerja: Program | Rencana Tahun 2022: Target Capaian Kinerja: Keluaran Sub Kegiatan | Rencana Tahun 2022: Target Capaian Kinerja: Hasil Kegiatan | Rencana Tahun 2022: Pagu Indikatif (Rp.) | Rencana Tahun 2022: Sumber Dana | Catatan Penting | Prakiraan Maju Rencana Tahun 2023: Target Capaian Kinerja: Tolok Ukur | Prakiraan Maju Rencana Tahun 2023: Target Capaian Kinerja: Target | Prakiraan Maju Rencana Tahun 2023: Kebutuhan Dana/ Pagu Indikatif (Rp.) |
|---|---|---|---|---|---|---|---|---|---|---|---|---|---|---|
| **5 2 0 1 0 09 2.** | **Pemeliharaan Barang Milik Daerah Penunjang Urusan Pemerintahan Daerah** | | | | | | | | **420,000,000** | | | | | **757,964,025** |
| 5 2 0 1 0 09 2. 1 0 | Penyediaan Jasa Pemeliharaan, Biaya Pemeliharaan dan Pajak Kendaraan Perorangan Dinas atau Kendaraan Dinas Jabatan | Persentase Pemenuhan Perencanaan, Penganggaran dan Evaluasi Kinerja Perangkat Daerah | jumlah kendaraan roda dua yang dipelihara dan dibayarkan pajaknya<br>jumlah kendaraan roda empat yang dibayarkan pajaknya | persentase cakupan pemeliharaan barang milik daerah penunjang urusan pemerintahan daerah | Kab. Takalar, Pattallassang, Kalabbirang | 100 % | 25 unit<br>3 unit | 10<br>0 % | 200,000,000 | Dana Transfer Umum-Dana Alokasi Umum | | Persentase Pemenuhan Perencanaan, Penganggaran dan Evaluasi Kinerja Perangkat Daerah | 100<br>% | 226,684,500 |
| 5 2 0 1 0 09 2. 9 0 | Pemeliharaan/Rehabilitasi Gedung Kantor dan Bangunan Lainnya | Persentase Pemenuhan Perencanaan, Penganggaran dan Evaluasi Kinerja Perangkat Daerah | jumlah gedung yang dipelihara | persentase cakupan pemeliharaan barang milik daerah penunjang urusan pemerintahan daerah | Kab. Takalar, Pattallassang, Kalabbirang | 100 % | 1 unit | 10<br>0 % | 150,000,000 | PENDAPATAN ASLI DAERAH (PAD)<br>Dana Transfer Umum-Dana Alokasi Umum | | Persentase Pemenuhan Perencanaan, Penganggaran dan Evaluasi Kinerja Perangkat Daerah | 100<br>% | 435,624,525 |
| 5 2 0 1 0 09 2. 0 1 | Pemeliharaan/Rehabilitasi Sarana dan Prasarana Gedung Kantor atau Bangunan Lainnya | Persentase Pemenuhan Perencanaan, Penganggaran dan Evaluasi Kinerja Perangkat Daerah | jumlah jenis sarana dan prasarana gedung kantor yang dipeihara | persentase cakupan pemeliharaan barang milik daerah penunjang urusan pemerintahan daerah | Kab. Takalar, Pattallassang, Kalabbirang | 100 % | 3 jenis | 10<br>0 % | 70,000,000 | Dana Transfer Umum-Dana Alokasi Umum | | Persentase Pemenuhan Perencanaan, Penganggaran dan Evaluasi Kinerja Perangkat Daerah | 100<br>% | 95,655,000 |
| 5 2 0 2 0 | PROGRAM PENGELOLAAN KEUANGAN DAERAH | | | | | | | | 160,374,609,642 | | | | | 180,270,726,200 |
| **5 2 0 2 0 01 2.** | **Koordinasi dan Penyusunan Rencana Anggaran Daerah** | | | | | | | | **1,711,401,295** | | | | | **2,059,100,000** |
| 5 2 0 2 0 01 2. 1 0 | Koordinasi dan Penyusunan KUA dan PPAS | Persentase Penggunaan Anggaran Tepat Sasaran | jumah rapat koordinasi SKPD terkait penyusunan KUA dan PPAS<br>jumlah dokumen KUA dan PPAS<br>jumlah rapat koordina/konsultasi ke ibukota proinsi terkait penyusunan KUA dan PPAS<br>jumlah rapat koordinasi/konsutasi ke kelurahandesa terkait penyusunan KUA dan PPAS | persentase cakupan koordinasi dan penyusunan rencana anggaran daerah | Kab. Takalar, Pattallassang, Kalabbirang | 100 % | 2 kali<br>1 dokumen<br>10 kali<br>5 kali | 10<br>0 % | 110,000,000 | PENDAPATAN ASLI DAERAH (PAD) | | Persentase Penggunaan Anggaran Tepat Sasaran | 100<br>% | 132,300,000 |
| 5 2 0 2 0 01 2. 2 0 | Koordinasi dan Penyusunan Perubahan KUA dan Perubahan PPAS | Persentase Penggunaan Anggaran Tepat Sasaran | jumlah dokumen perubahan KUA PPAS<br>jumlah rapat koordinasi/konsultasi terkait penyusunan perubahan KUA PPAS<br>jumlah rapat koordinasi SKPD terkait penyusunan perubahan KUA PPAS | persentase cakupan koordinasi dan penyusunan rencana anggaran daerah | Kab. Takalar, Pattallassang, Kalabbirang | 100 % | 1 dokumen<br>10 kali<br>3 kali | 10<br>0 % | 100,000,000 | PENDAPATAN ASLI DAERAH (PAD) | | Persentase Penggunaan Anggaran Tepat Sasaran | 100<br>% | 132,300,000 |



## Program dan Kegiatan Perangkat Daerah
## Kabupaten Takalar
## Tahun 2022

**Unit Organisasi : 5.02.0.00.0.00.02.0000 Badan Pengelolaan Keuangan Daerah**

| Kode | Urusan/ Bidang Urusan/ Program/ Kegiatan/ Sub Kegiatan | Indikator Kinerja | | | Rencana Tahun 2022 | | | | | | Catatan Penting | Prakiraan Maju Rencana Tahun 2023 | | |
|---|---|---|---|---|---|---|---|---|---|---|---|---|---|---|
| | | Program | Keluaran Sub Kegiatan | Hasil Kegiatan | Lokasi Output Kegiatan | Target Capaian Kinerja | | | Pagu Indikatif (Rp.) | Sumber Dana | | Target Capaian Kinerja | | Kebutuhan Dana/ Pagu Indikatif (Rp.) |
| | | | | | | Program | Keluaran Sub Kegiatan | Hasil Kegiatan | | | | Tolok Ukur | Target | |
| 5.02.0.00.0.00.02.0000 | Koordinasi, Penyusunan dan Verifikasi RKA-SKPD | Persentase Penggunaan Anggaran Tepat Sasaran | jumlah dokumen RKA-SKPD yang diverifikasi jumlah koordinasi terkait penyusunan RKA-SKPD | persentase cakupan koordinasi dan penyusunan rencana anggaran daerah | Kab. Takalar, Pattallassang, Kalabbirang | 100 % | 35 dokumen 9 kali | 10 0 % | 150,000,000 | Dana Transfer Umum-Dana Alokasi Umum Pajak Rokok | | Persentase Penggunaan Anggaran Tepat Sasaran | 100 % | 184,000,000 |
| 5.02.0.00.0.00.02.0000 | Koordinasi, Penyusunan dan Verifikasi Perubahan RKA-SKPD | Persentase Penggunaan Anggaran Tepat Sasaran | jumlah dokumen perubahan rka-skpd yang diverifikasi jumlah koordinasi terkait penyusunan perubahan RKA-SKPD | persentase cakupan koordinasi dan penyusunan rencana anggaran daerah | Kab. Takalar, Pattallassang, Kalabbirang | 100 % | 35 dokumen 8 kali | 10 0 % | 145,000,000 | Dana Transfer Umum-Dana Alokasi Umum | | Persentase Penggunaan Anggaran Tepat Sasaran | 100 % | 184,800,000 |
| 5.02.0.00.0.00.02.0000 | Koordinasi, Penyusunan dan Verifikasi DPA-SKPD | Persentase Penggunaan Anggaran Tepat Sasaran | jumlah dokumen DPA-SKPD yang diverifikasi jumlah koordinasi terkait penyusunan DPA-SKPD | persentase cakupan koordinasi dan penyusunan rencana anggaran daerah | Kab. Takalar, Pattallassang, Kalabbirang | 100 % | 35 dokumen 9 kali | 10 0 % | 145,000,000 | Dana Transfer Umum-Dana Alokasi Umum | | Persentase Penggunaan Anggaran Tepat Sasaran | 100 % | 184,800,000 |
| 5.02.0.00.0.00.02.0000 | Koordinasi, Penyusunan dan Verifikasi Perubahan DPA-SKPD | Persentase Penggunaan Anggaran Tepat Sasaran | jumlah dokumen DPA-SKPD yang diverifikasi jumlah koordinasi terkait penyusunan dokumen perubahan DPA-SKPD | persentase cakupan koordinasi dan penyusunan rencana anggaran daerah | Kab. Takalar, Pattallassang, Kalabbirang | 100 % | 35 dokumen 9 kali | 10 0 % | 141,401,295 | Dana Transfer Umum-Dana Alokasi Umum | | Persentase Penggunaan Anggaran Tepat Sasaran | 100 % | 184,800,000 |
| 5.02.0.00.0.00.02.0000 | Koordinasi dan Penyusunan Peraturan Daerah tentang APBD dan Peraturan Kepala Daerah tentang Penjabaran APBD | Persentase Penggunaan Anggaran Tepat Sasaran | jumlah koordinasi terkait penyusunan perda apbd jumlah koordinasi terkait penyusunan perkada penjabaran apbd jumlah perda APBD jumlah perkada tentang penjabaran apbd | persentase cakupan koordinasi dan penyusunan rencana anggaran daerah | Kab. Takalar, Pattallassang, Kalabbirang | 100 % | 5 kali 4 kali 1 dokumen 1 dokumen | 10 0 % | 150,000,000 | Dana Transfer Umum-Dana Alokasi Umum | | Persentase Penggunaan Anggaran Tepat Sasaran | 100 % | 184,800,000 |
| 5.02.0.00.0.00.02.0000 | Koordinasi dan Penyusunan Peraturan Daerah tentang Perubahan APBD dan Peraturan Kepala Daerah tentang Penjabaran Perubahan APBD | Persentase Penggunaan Anggaran Tepat Sasaran | jumlah koordinasi terkait penyusunan perda perubahan apbd jumlah koordinasi terkait penyusunan perkada tentang perubahan apbd jumlah perda tentang perubahan apbd jumlah perkada tentang perubahan penjabaran apbd | persentase cakupan koordinasi dan penyusunan rencana anggaran daerah | Kab. Takalar, Pattallassang, Kalabbirang | 100 % | 9 kali 8 kali 1 perda 1 perkada | 10 0 % | 100,000,000 | Dana Transfer Umum-Dana Alokasi Umum Pajak Rokok | | Persentase Penggunaan Anggaran Tepat Sasaran | 100 % | 106,050,000 |
| 5.02.0.00.0.00.02.0000 | Koordinasi dan Penyusunan Regulasi serta Kebijakan Bidang Anggaran | Persentase Penggunaan Anggaran Tepat Sasaran | jumah koordinasi terkait penyusunan regulasi dan keijakan bidang anggaran jumlah regulasi dan kebijakan bidang anggran yang disusun | persentase cakupan koordinasi dan penyusunan rencana anggaran daerah | Kab. Takalar, Pattallassang, Kalabbirang | 100 % | 6 kali 1 regulasi | 10 0 % | 100,000,000 | Dana Transfer Umum-Dana Alokasi Umum | | Persentase Penggunaan Anggaran Tepat Sasaran | 100 % | 106,050,000 |



## Program dan Kegiatan Perangkat Daerah
## Kabupaten Takalar
## Tahun 2022

**Unit Organisasi : 5.02.0.00.0.00.02.0000 Badan Pengelolaan Keuangan Daerah**

| Kode | Urusan/ Bidang Urusan/ Program/ Kegiatan/ Sub Kegiatan | Indikator Kinerja | | | Rencana Tahun 2022 | | | | | | Catatan Penting | Prakiraan Maju Rencana Tahun 2023 | | |
|---|---|---|---|---|---|---|---|---|---|---|---|---|---|---|
| | | Program | Kegiatan | Hasil | Lokasi Output Kegiatan | Target Capaian Kinerja | | | Pagu Indikatif (Rp.) | Sumber Dana | | Target Capaian Kinerja | | Kebutuhan Dana/ Pagu Indikatif (Rp.) |
| | | | | | | Program | Keluaran Sub Kegiatan | Hasil Kegiatan | | | | Tolok Ukur | Target | |
| 5 2 0 2 0 2. 01 0 1 | Koordinasi Perencanaan Anggaran Pendapatan | Persentase Penggunaan Anggaran Tepat Sasaran | frekuensi pertemuan/rapat ttg perencanaan anggaran pendapatan | persentase cakupan koordinasi dan penyusunan rencana anggaran daerah | Kab. Takalar, Pattallassang, Kalabbirang | 100 % | 8 kali | 10 0 % | 90,000,000 | Dana Transfer Umum-Dana Alokasi Umum | | Persentase Penggunaan Anggaran Tepat Sasaran | 100 % | 106,050,000 |
| 5 2 0 2 0 2. 01 1 1 | Koordinasi Perencanaan Anggaran Belanja Daerah | Persentase Penggunaan Anggaran Tepat Sasaran | frekuensi pertemuanrapat ttg perencanaan anggaran beanja daerah | persentase cakupan koordinasi dan penyusunan rencana anggaran daerah | Kab. Takalar, Pattallassang, Kalabbirang | 100 % | 8 kali | 10 0 % | 90,000,000 | Dana Transfer Umum-Dana Alokasi Umum | | Persentase Penggunaan Anggaran Tepat Sasaran | 100 % | 106,050,000 |
| 5 2 0 2 0 2. 01 2 1 | Koordinasi Perencanaan Anggaran Pembiayaan | Persentase Penggunaan Anggaran Tepat Sasaran | frekuensi pertemuan/rapat ttg perencanaan anggaran pembiayaan | persentase cakupan koordinasi dan penyusunan rencana anggaran daerah | Kab. Takalar, Pattallassang, Kalabbirang | 100 % | 4 kali | 10 0 % | 90,000,000 | Dana Transfer Umum-Dana Alokasi Umum | | Persentase Penggunaan Anggaran Tepat Sasaran | 100 % | 106,050,000 |
| 5 2 0 2 0 2. 01 3 1 | Pembinaan Penganggaran Daerah Pemerintah Kabupaten/Kota | Persentase Penggunaan Anggaran Tepat Sasaran | jumlah OPD yang dibina | persentase cakupan koordinasi dan penyusunan rencana anggaran daerah | Kab. Takalar, Pattallassang, Kalabbirang | 100 % | 35 OPD | 10 0 % | 300,000,000 | LAIN-LAIN PENDAPATAN DAERAH YANG SAH Pajak Rokok | | Persentase Penggunaan Anggaran Tepat Sasaran | 100 % | 341,050,000 |
| **5 2 0 2 0 2. 02** | **Koordinasi dan Pengelolaan Perbendaharaan Daerah** | | | | | | | | **770,000,000** | | | | | **1,218,000,000** |
| 5 2 0 2 0 2. 02 1 0 | Koordinasi dan Pengelolaan Kas Daerah | Persentase Penggunaan Anggaran Tepat Sasaran | frekuensi pelaksanaan pengelolaan kas daerah jumlah koordinasi terkait pengelolaan kas daerah | persentase cakupan koordinasi dan pengelolaan perbendaharaan daerah | Kab. Takalar, Pattallassang, Kalabbirang | 100 % | 12 bulan 6 kali | 10 0 % | 80,000,000 | LAIN-LAIN PENDAPATAN DAERAH YANG SAH | | Persentase Penggunaan Anggaran Tepat Sasaran | 100 % | 106,050,000 |
| 5 2 0 2 0 2. 02 2 0 | Pengelolaan Sisa Lebih Perhitungan Anggaran Tahun Sebelumnya | Persentase Penggunaan Anggaran Tepat Sasaran | jumlah laporan | persentase cakupan koordinasi dan pengelolaan perbendaharaan daerah | Kab. Takalar, Pattallassang, Kalabbirang | 100 % | 1 laporan | 10 0 % | 20,000,000 | LAIN-LAIN PENDAPATAN DAERAH YANG SAH | | Persentase Penggunaan Anggaran Tepat Sasaran | 100 % | 32,550,000 |
| 5 2 0 2 0 2. 02 3 0 | Penyiapan, Pelaksanaan Pengendalian dan Penerbitan Anggaran Kas dan SPD | Persentase Penggunaan Anggaran Tepat Sasaran | jumlah jenis SPD jumlah OPD yang diterbitkan anggaran kas dan SPDnya | persentase cakupan koordinasi dan pengelolaan perbendaharaan daerah | Kab. Takalar, Pattallassang, Kalabbirang | 100 % | 2 jenis 35 OPD | 10 0 % | 100,000,000 | Lain-lain PAD Yang Sah | | Persentase Penggunaan Anggaran Tepat Sasaran | 100 % | 158,550,000 |
| 5 2 0 2 0 2. 02 4 0 | Penatausahaan Pembiayaan Daerah | Persentase Penggunaan Anggaran Tepat Sasaran | rekuensi pelaksanaan penatausahaan pembiayaan daerah | persentase cakupan koordinasi dan pengelolaan perbendaharaan daerah | Kab. Takalar, Pattallassang, Kalabbirang | 100 % | 12 bulan | 10 0 % | 30,000,000 | LAIN-LAIN PENDAPATAN DAERAH YANG SAH | | Persentase Penggunaan Anggaran Tepat Sasaran | 100 % | 43,050,000 |
| 5 2 0 2 0 2. 02 5 0 | Koordinasi, Fasilitasi, Asistensi, Sinkronisasi, Supervisi, Monitoring dan Evaluasi Pengelolaan | Persentase Penggunaan Anggaran Tepat Sasaran | jumlah koordinasi terkait pengelolaan dana perimbangan dan dana | persentase cakupan koordinasi dan pengelolaan | Kab. Takalar, Pattallassang, Kalabbirang | 100 % | 7 kali 35 OPD 35 OPD | 10 0 % | 80,000,000 | Lain-lain PAD Yang Sah | | Persentase Penggunaan Anggaran Tepat Sasaran | 100 % | 106,050,000 |



**Program dan Kegiatan Perangkat Daerah**
**Kabupaten Takalar**
**Tahun 2022**

**Unit Organisasi : 5.02.0.00.0.00.02.0000 Badan Pengelolaan Keuangan Daerah**

| Kode | Urusan/ Bidang Urusan/ Program/ Kegiatan/ Sub Kegiatan | Indikator Kinerja | | | Rencana Tahun 2022 | | | | | | Catatan Penting | Prakiraan Maju Rencana Tahun 2023 | | | |
|---|---|---|---|---|---|---|---|---|---|---|---|---|---|---|---|
| | | Program | Keluaran Sub Kegiatan | Hasil Kegiatan | Lokasi Output Kegiatan | Target Capaian Kinerja | | | Pagu Indikatif (Rp.) | Sumber Dana | | Target Capaian Kinerja | | Kebutuhan Dana/ Pagu Indikatif (Rp.) |
| | | | | | | Program | Keluaran Sub Kegiatan | Hasil Kegiatan | | | | Tolok Ukur | Target | |
| | Dana Perimbangan dan Dana Transfer Lainnya | | transfer lainnya jumlah OPD yang diasistensi terkait dana perimbangan dan transfer lainnya jumlah OPD yang dimonitoring dan dievaluasi terkait dana perimbangan dan transfer lainnya jumlah OPD yang disupervisi terkait dana perimbangan dan transfer lainnya jumla OPD yang difasilitasi terkait pengelolaan dana perimbangan dan dana transer lainnya | perbendaharaan daerah | | | 35 OPD<br>35 OPD | | | | | | | |
| 5 2 0 | 2 0 2 02 2. 6 0 Koordinasi, Pelaksanaan Kerjasama dan Pemantauan Transaksi Non Tunai dengan Lembaga Keuangan Bank dan Lembaga Keuangan Bukan Bank | Persentase Penggunaan Anggaran Tepat Sasaran | jumlah koordinasi tentang pelaksanaan kerjasama dan pemantauan transaksi non tunai | persentase cakupan koordinasi dan pengelolaan perbendaharaan daerah | Kab. Takalar, Pattallassang, Kalabbirang | 100 % | 6 kali | 10 0 % | 40,000,000 | LAIN-LAIN PENDAPATAN DAERAH YANG SAH | | Persentase Penggunaan Anggaran Tepat Sasaran | 100 % | 52,500,000 |
| 5 2 0 | 2 0 2 02 2. 7 0 Koordinasi dan Penyusunan Laporan Realisasi Penerimaan dan Pengeluaran Kas Daerah, Laporan Aliran Kas, dan Pelaksanaan Pemungutan/Pemotongan dan Penyetoran Perhitungan Fihak Ketiga (PFK) | Persentase Penggunaan Anggaran Tepat Sasaran | jumlah laporan aliran kas dan pelaksanan pemungutan/pemotongan dan penyetoran perhitungan fihak ketiga jumlah laporan realisasi penerimaan dan pengeluaran kas daerah jumlah rapat koordinasi terkait penyusunan laporan realisasi peneriman dan pengeluaran kas daerah laporan aliran kas dan pelaksanan pemungutan/pemotongan dan penyetoran perhitungan fihak ketiga | persentase cakupan koordinasi dan pengelolaan perbendaharaan daerah | Kab. Takalar, Pattallassang, Kalabbirang | 100 % | 1 laporan<br>1 dokumen<br>6 kali | 10 0 % | 100,000,000 | LAIN-LAIN PENDAPATAN DAERAH YANG SAH | | Persentase Penggunaan Anggaran Tepat Sasaran | 100 % | 211,050,000 |
| 5 2 0 | 2 0 2 02 2. 8 0 Koordinasi Pelaksanaan Piutang dan Utang Daerah yang Timbul Akibat Pengelolaan Kas, Pelaksanaan Analisis Pembiayaan dan Penempatan Uang Daerah sebagai Optimalisasi Kas | Persentase Penggunaan Anggaran Tepat Sasaran | frekuensi rapat koordinasi ttg pelaksanaan piutang | persentase cakupan koordinasi dan pengelolaan perbendaharaan daerah | Kab. Takalar, Pattallassang, Kalabbirang | 100 % | 2 kali | 10 0 % | 20,000,000 | Pajak Rokok | | Persentase Penggunaan Anggaran Tepat Sasaran | 100 % | 32,550,000 |
| 5 2 0 | 2 0 2 02 2. 9 0 Rekonsiliasi Data Penerimaan dan Pengeluaran Kas serta Pemungutan dan Pemotongan Atas SP2D dengan Instansi Terkait | Persentase Penggunaan Anggaran Tepat Sasaran | jumlah OPD yang direkonsiliasi | persentase cakupan koordinasi dan pengelolaan perbendaharaan daerah | Kab. Takalar, Pattallassang, Kalabbirang | 100 % | 35 OPD | 10 0 % | 100,000,000 | LAIN-LAIN PENDAPATAN DAERAH YANG SAH | | Persentase Penggunaan Anggaran Tepat Sasaran | 100 % | 211,050,000 |



## Program dan Kegiatan Perangkat Daerah
## Kabupaten Takalar
## Tahun 2022

**Unit Organisasi : 5.02.0.00.0.00.02.0000 Badan Pengelolaan Keuangan Daerah**

| Kode | | | | | Urusan/ Bidang Urusan/ Program/ Kegiatan/ Sub Kegiatan | Indikator Kinerja | | | Rencana Tahun 2022 | | | | | | Catatan Penting | Prakiraan Maju Rencana Tahun 2023 | | |
|---|---|---|---|---|---|---|---|---|---|---|---|---|---|---|---|---|---|---|
| | | | | | | Program | Keluaran Sub Kegiatan | Hasil Kegiatan | Lokasi Output Kegiatan | Target Capaian Kinerja Program | Target Capaian Kinerja Keluaran Sub Kegiatan | Target Capaian Kinerja Hasil Kegiatan | Pagu Indikatif (Rp.) | Sumber Dana | | Target Capaian Kinerja Tolok Ukur | Target Capaian Kinerja Target | Kebutuhan Dana/ Pagu Indikatif (Rp.) |
| 5 | 2 0 | 2 0 | 02 | 2. 0 1 | Penyusunan Petunjuk Teknis Administrasi Keuangan yang Berkaitan dengan Penerimaan dan Pengeluaran Kas serta Penatausahaan dan Pertanggungjawaban Sub Kegiatan | Persentase Penggunaan Anggaran Tepat Sasaran | jumlah dokumen petunjuk tekhnis | persentase cakupan koordinasi dan pengelolaan perbendaharaan daerah | Kab. Takalar, Pattallassang, Kalabbirang | 100 % | 1 dokumen | 10 0 % | 80,000,000 | LAIN-LAIN PENDAPATAN DAERAH YANG SAH | | Persentase Penggunaan Anggaran Tepat Sasaran | 100 % | 106,050,000 |
| 5 | 2 0 | 2 0 | 02 | 2. 1 1 | Pembinaan Penatausahaan Keuangan Pemerintah Kabupaten/Kota | Persentase Penggunaan Anggaran Tepat Sasaran | jumlah OPD | persentase cakupan koordinasi dan pengelolaan perbendaharaan daerah | Kab. Takalar, Pattallassang, Kalabbirang | 100 % | 35 OPD | 10 0 % | 120,000,000 | LAIN-LAIN PENDAPATAN DAERAH YANG SAH Pajak Rokok | | Persentase Penggunaan Anggaran Tepat Sasaran | 100 % | 158,550,000 |
| **5** | **2 0** | **2 0** | **03** | **2.** | **Koordinasi dan Pelaksanaan Akuntansi dan Pelaporan Keuangan Daerah** | | | | | | | | **593,582,000** | | | | | **933,450,000** |
| 5 | 2 0 | 2 0 | 03 | 2. 1 0 | Koordinasi Pelaksanaan Akuntansi Penerimaan dan Pengeluaran Kas Daerah | Persentase Penggunaan Anggaran Tepat Sasaran | jumlah koordinasi terkait pelaksanaan akuntansi penerimaan dan pengeluaran kas daerah | persentase cakupan pelaksanaan koordinasi dan pelaksanaan akuntansi dan pelaporan keuangan daerah | Kab. Takalar, Pattallassang, Kalabbirang | 100 % | 6 kali | 10 0 % | 35,000,000 | PENDAPATAN ASLI DAERAH (PAD) | | Persentase Penggunaan Anggaran Tepat Sasaran | 100 % | 53,550,000 |
| 5 | 2 0 | 2 0 | 03 | 2. 2 0 | Rekonsiliasi dan Verifikasi Aset, Kewajiban, Ekuitas, Pendapatan, Belanja, Pembiayaan, Pendapatan-LO dan Beban | Persentase Penggunaan Anggaran Tepat Sasaran | jumlah opd yang direkonsiliasi dan diverifikasi | persentase cakupan pelaksanaan koordinasi dan pelaksanaan akuntansi dan pelaporan keuangan daerah | Kab. Takalar, Pattallassang, Kalabbirang | 100 % | 35 OPD | 10 0 % | 80,000,000 | LAIN-LAIN PENDAPATAN DAERAH YANG SAH | | Persentase Penggunaan Anggaran Tepat Sasaran | 100 % | 106,050,000 |
| 5 | 2 0 | 2 0 | 03 | 2. 3 0 | Koordinasi Penyusunan Laporan Pertanggungjawaban Pelaksanaan APBD Bulanan, Triwulanan dan Semesteran | Persentase Penggunaan Anggaran Tepat Sasaran | jumlah laporan pertanggungjawaban pelaksanaan APBD | persentase cakupan pelaksanaan koordinasi dan pelaksanaan akuntansi dan pelaporan keuangan daerah | Kab. Takalar, Pattallassang, Kalabbirang | 100 % | 2 laporan | 10 0 % | 90,000,000 | LAIN-LAIN PENDAPATAN DAERAH YANG SAH | | Persentase Penggunaan Anggaran Tepat Sasaran | 100 % | 211,050,000 |
| 5 | 2 0 | 2 0 | 03 | 2. 5 0 | Koordinasi dan Penyusunan Rancangan Peraturan Daerah tentang Pertanggungjawaban Pelaksanaan APBD Provinsi dan Rancangan Peraturan Kepala Daerah tentang Penjabaran Pertanggungjawaban Pelaksanaan APBD Kabupaten/Kota | Persentase Penggunaan Anggaran Tepat Sasaran | jumlah koordinasi terkait penyusunan perda pertanggungjawaban pelaksanaan APBD jumlah perda pertanggung jawaban apbd | persentase cakupan pelaksanaan koordinasi dan pelaksanaan akuntansi dan pelaporan keuangan daerah | Kab. Takalar, Pattallassang, Kalabbirang | 100 % | 6 kali 1 perda | 10 0 % | 128,582,000 | LAIN-LAIN PENDAPATAN DAERAH YANG SAH | | Persentase Penggunaan Anggaran Tepat Sasaran | 100 % | 158,550,000 |
| 5 | 2 0 | 2 0 | 03 | 2. 6 0 | Penyusunan Tanggapan/Tindak Lanjut terhadap LHP BPK atas Laporan Pertanggungjawaban Pelaksanaan APBD | Persentase Penggunaan Anggaran Tepat Sasaran | jumlah dokumen tanggapan/tindak lanjut terhadap LHP BPK atas laporan pertanggungjawaban pelaksanaan APBD | persentase cakupan pelaksanaan koordinasi dan pelaksanaan akuntansi dan | Kab. Takalar, Pattallassang, Kalabbirang | 100 % | 1 dokumen | 10 0 % | 80,000,000 | LAIN-LAIN PENDAPATAN DAERAH YANG SAH | | Persentase Penggunaan Anggaran Tepat Sasaran | 100 % | 106,050,000 |



## Program dan Kegiatan Perangkat Daerah
## Kabupaten Takalar
## Tahun 2022

**Unit Organisasi : 5.02.0.00.0.00.02.0000 Badan Pengelolaan Keuangan Daerah**

| Kode | | | | | Urusan/ Bidang Urusan/ Program/ Kegiatan/ Sub Kegiatan | Indikator Kinerja | | | Rencana Tahun 2022 | | | | | | Catat an Penting | Prakiraan Maju Rencana Tahun 2023 | | |
|---|---|---|---|---|---|---|---|---|---|---|---|---|---|---|---|---|---|---|
| | | | | | | Program Capaian | Keluaran Sub Kegiatan | Hasil Kegiatan | Loka si Output Kegiatan | Target Capaian Kinerja | | | Pagu Indikatif (Rp.) | Sumber Dana | | Target Capaian Kinerja | | Kebutuhan Dana/ Pagu Indikatif (Rp.) |
| | | | | | | | | | | m Progra | an Sub Kegiatan Keluar | sil Kegiatan Ha | | | | Ukur Tolok | et Targ | |
| | | | | | | | | pelaporan keuangan daerah | | | | | | | | | | |
| 5 | 2 0 | 2 0 | 03 | 2. 8 | 0 Penyusunan Analisis Laporan Pertanggungjawaban Pelaksanaan APBD | Persentase Penggunaan Anggaran Tepat Sasaran | jumlah hasil analisis laporan pertanggungjawaban apbd | persentase cakupan pelaksanaan koordinasi dan pelaksanaan akuntansi dan pelaporan keuangan daerah | Kab. Takalar, Pattallassang, Kalabbirang | 100 % | 1 dokumen | 10 0 % | 80,000,000 | LAIN-LAIN PENDAPATAN DAERAH YANG SAH | | Persentase Penggunaan Anggaran Tepat Sasaran | 100 % | 139,650,000 |
| 5 | 2 0 | 2 0 | 03 | 2. 9 | 0 Penyusunan Kebijakan dan Panduan Teknis Operasional Penyelenggaraan Akuntansi Pemerintah Daerah | Persentase Penggunaan Anggaran Tepat Sasaran | jumlah dokumen kebijakan | persentase cakupan pelaksanaan koordinasi dan pelaksanaan akuntansi dan pelaporan keuangan daerah | | 100 % | 1 dokumen | 10 0 % | 100,000,000 | LAIN-LAIN PENDAPATAN DAERAH YANG SAH | | Persentase Penggunaan Anggaran Tepat Sasaran | 100 % | 158,550,000 |
| **5** | **2 0** | **2 0** | **04** | **2.** | | **Penunjang Urusan Kewenangan Pengelolaan Keuangan Daerah** | | | | | | | **156,503,626,347** | | | | | **175,204,426,200** |
| 5 | 2 0 | 2 0 | 04 | 2. 8 | 0 Analisis Perencanaan dan Penyaluran Bantuan Keuangan | Persentase Penggunaan Anggaran Tepat Sasaran | jumlah jenis bantuan yang disalurkan jumlah laporan hasil analisis perencanaan bantuan keuangan | persentase cakupan penunjang urusan kewenangan pengelolaan keuangan daerah | Kab. Takalar, Pattallassang, Kalabbirang | 100 % | 4 jenis 1 dokumen | 10 0 % | 00 141,473,924,9 | Dana Transfer Umum-Dana Alokasi Umum | | Persentase Penggunaan Anggaran Tepat Sasaran | 100 % | 50 155,293,405,0 |
| 5 | 2 0 | 2 0 | 04 | 2. 9 | 0 Pengelolaan Dana Darurat dan Mendesak | Persentase Penggunaan Anggaran Tepat Sasaran | jumlah jenis dana darurat dan mendesak jumlah koordinasi terkait pengelolaan dana darurat dan mendesak jumlah laporan pengelolaan dana darurat dan mendesak | persentase cakupan penunjang urusan kewenangan pengelolaan keuangan daerah | Kab. Takalar, Pattallassang, Kalabbirang | 100 % | 1 jenis 4 kali 1 laporan | 10 0 % | 2 12,211,520,78 | Dana Transfer Umum-Dana Alokasi Umum | | Persentase Penggunaan Anggaran Tepat Sasaran | 100 % | 0 15,000,000,00 |
| 5 | 2 0 | 2 0 | 04 | 2. 0 | 1 Pengelolaan Dana Bagi Hasil Kabupaten/Kota | Persentase Penggunaan Anggaran Tepat Sasaran | jumlah jenis dana bagi hasil kab/kota jumlah koordinasi terkait pengelolaan dana bagi hasil kab/kota | persentase cakupan penunjang urusan kewenangan pengelolaan keuangan daerah | Kab. Takalar, Pattallassang, Kalabbirang | 100 % | 1 jenis 2 kali | 10 0 % | 2,818,180,665 | Dana Transfer Umum-Dana Alokasi Umum | | Persentase Penggunaan Anggaran Tepat Sasaran | 100 % | 4,911,021,150 |
| **5** | **2 0** | **2 0** | **05** | **2.** | | **Pengelolaan Data dan Implementasi Sistem Informasi Pemerintah Daerah Lingkup Keuangan Daerah** | | | | | | | **796,000,000** | | | | | **855,750,000** |
| 5 | 2 0 | 2 0 | 05 | 2. 1 | 0 Inventarisasi dan Analisis Data Bidang Keuangan Daerah | Persentase Penggunaan Anggaran Tepat Sasaran | jumlah koordinasi terkait inventarisasi dan anlisis data bidang keuangan jumlah laporan inventarisasi dan analisis data bidang keuangan | persentase cakupan pengelolaan data dan implementasi sistem informasi pemerintah daerah lingkup keuangan daerah | Kab. Takalar, Pattallassang, Kalabbirang | 100 % | 10 kali 1 laporan | 10 0 % | 30,000,000 | LAIN-LAIN PENDAPATAN DAERAH YANG SAH | | Persentase Penggunaan Anggaran Tepat Sasaran | 100 % | 50,400,000 |



## Program dan Kegiatan Perangkat Daerah
## Kabupaten Takalar
## Tahun 2022

**Unit Organisasi : 5.02.0.00.0.00.02.0000 Badan Pengelolaan Keuangan Daerah**

| Kode | Urusan/ Bidang Urusan/ Program/ Kegiatan/ Sub Kegiatan | Indikator Kinerja | | | Rencana Tahun 2022 | | | | | Catatan Penting | Prakiraan Maju Rencana Tahun 2023 | | |
|---|---|---|---|---|---|---|---|---|---|---|---|---|---|
| | | Program | Kegiatan | Hasil | Lokasi Output Kegiatan | Target Capaian Kinerja | | | Pagu Indikatif (Rp.) | Sumber Dana | | Target Capaian Kinerja | Kebutuhan Dana/ Pagu Indikatif (Rp.) |
| | | | | | | Program | Keluaran Sub Kegiatan | Hasil Kegiatan | | | | Tolok Ukur / Target | |
| 5 2 0 2 0 2. 05 2 0 | Implementasi dan Pemeliharaan Sistem Informasi Pemerintah Daerah Bidang Keuangan Daerah | Persentase Penggunaan Anggaran Tepat Sasaran | jumlah jenis aplikasi yang digunakan jumlah koordinasi terkait implementasi sistem informasi pemerintah daerah | persentase cakupan pengelolaan data dan implementasi sistem informasi pemerintah daerah lingkup keuangan daerah | Kab. Takalar, Pattallassang, Kalabbirang | 100 % | 14 kali | 2 jenis<br>0 % | 10 | 766,000,000 | LAIN-LAIN PENDAPATAN DAERAH YANG SAH<br>Pajak Rokok | | Persentase Penggunaan Anggaran Tepat Sasaran / 100 % | 805,350,000 |
| 5 2 0 3 0 | PROGRAM PENGELOLAAN BARANG MILIK DAERAH | | | | | | | | 1,165,422,590 | | | | 1,410,079,315 |
| **5 2 0 3 0 01 2.** | **Pengelolaan Barang Milik Daerah** | | | | | | | | **1,165,422,590** | | | | **1,410,079,315** |
| 5 2 0 3 0 01 2. 1 0 | Penyusunan Standar Harga | Tercatatnya Nilai Barang Milik Daerah Pemerintah Kabupaten Takalar dan Peningkatan Pengamanan dan Pengelolaan Aset Daerah | jumlah dokumen standar harga | Persentase cakupan pengelolaan barang milik daerah | Kab. Takalar, Pattallassang, Kalabbirang | 90 % | 1 dokumen | 10<br>0 % | 330,708,000 | LAIN-LAIN PENDAPATAN DAERAH YANG SAH | | Tercatatnya Nilai Barang Milik Daerah Pemerintah Kabupaten Takalar dan Peningkatan Pengamanan dan Pengelolaan Aset Daerah / 90 % | 347,550,000 |
| 5 2 0 3 0 01 2. 2 0 | Penyusunan Standar Barang Milik Daerah dan Standar Kebutuhan Barang Milik Daerah | Tercatatnya Nilai Barang Milik Daerah Pemerintah Kabupaten Takalar dan Peningkatan Pengamanan dan Pengelolaan Aset Daerah | jumlah dokumen standar barang | Persentase cakupan pengelolaan barang milik daerah | Kab. Takalar, Pattallassang, Kalabbirang | 90 % | 1 dokumen | 10<br>0 % | 54,714,590 | PENDAPATAN ASLI DAERAH (PAD)<br>LAIN-LAIN PENDAPATAN DAERAH YANG SAH | | Tercatatnya Nilai Barang Milik Daerah Pemerintah Kabupaten Takalar dan Peningkatan Pengamanan dan Pengelolaan Aset Daerah / 90 % | 61,950,000 |
| 5 2 0 3 0 01 2. 3 0 | Penyusunan Perencanaan Kebutuhan Barang Milik Daerah | Tercatatnya Nilai Barang Milik Daerah Pemerintah Kabupaten Takalar dan Peningkatan Pengamanan dan Pengelolaan Aset Daerah | jumlah dokumen RKBD<br>jumlah koordinasi terkait penyusunan RKBD | Persentase cakupan pengelolaan barang milik daerah | Kab. Takalar, Pattallassang, Kalabbirang | 90 % | 2 dokumen<br>2 kali | 10<br>0 % | 60,000,000 | LAIN-LAIN PENDAPATAN DAERAH YANG SAH | | Tercatatnya Nilai Barang Milik Daerah Pemerintah Kabupaten Takalar dan Peningkatan Pengamanan dan Pengelolaan Aset Daerah / 90 % | 78,750,000 |
| 5 2 0 3 0 01 2. 4 0 | Penyusunan Kebijakan Pengelolaan Barang Milik Daerah | Tercatatnya Nilai Barang Milik Daerah Pemerintah Kabupaten Takalar dan Peningkatan Pengamanan dan Pengelolaan Aset Daerah | jumla dokumen kebijakan | Persentase cakupan pengelolaan barang milik daerah | | 90 % | 1 dokumen | 10<br>0 % | 60,000,000 | PENDAPATAN ASLI DAERAH (PAD)<br>LAIN-LAIN PENDAPATAN DAERAH YANG SAH | | Tercatatnya Nilai Barang Milik Daerah Pemerintah Kabupaten Takalar dan Peningkatan Pengamanan dan Pengelolaan Aset Daerah / 90 % | 78,750,000 |
| 5 2 0 3 0 01 2. 5 0 | Penatausahaan Barang Milik Daerah | Tercatatnya Nilai Barang Milik Daerah Pemerintah Kabupaten Takalar dan | jumlah jenis BMD | Persentase cakupan pengelolaan barang milik daerah | Kab. Takalar, Pattallassang, Kalabbirang | 90 % | 6 jenis | 10<br>0 % | 90,000,000 | LAIN-LAIN PENDAPATAN DAERAH YANG SAH<br>Pajak Rokok | | Tercatatnya Nilai Barang Milik Daerah Pemerintah Kabupaten Takalar dan / 90 % | 130,000,000 |



## Program dan Kegiatan Perangkat Daerah
## Kabupaten Takalar
## Tahun 2022

**Unit Organisasi : 5.02.0.00.0.00.02.0000 Badan Pengelolaan Keuangan Daerah**

| Kode | | | | | Urusan/ Bidang Urusan/ Program/ Kegiatan/ Sub Kegiatan | Indikator Kinerja | | | Rencana Tahun 2022 | | | | | | Catatan Penting | Prakiraan Maju Rencana Tahun 2023 | | |
|---|---|---|---|---|---|---|---|---|---|---|---|---|---|---|---|---|---|---|
| | | | | | | Program | Keluaran Sub Kegiatan | Hasil Kegiatan | Lokasi Output Kegiatan | Target Capaian Kinerja | | | Pagu Indikatif (Rp.) | Sumber Dana | | Target Capaian Kinerja | | Kebutuhan Dana/ Pagu Indikatif (Rp.) |
| | | | | | | | | | | Program | Keluaran Sub Kegiatan | Hasil Kegiatan | | | | Tolok Ukur | Target | |
| | | | | | | Peningkatan Pengamanan dan Pengelolaan Aset Daerah | | | | | | | | | | Peningkatan Pengamanan dan Pengelolaan Aset Daerah | | |
| 5 | 2 0 | 3 0 | 01 | 2. 6 0 | Inventarisasi Barang Milik Daerah | Tercatatnya Nilai Barang Milik Daerah Pemerintah Kabupaten Takalar dan Peningkatan Pengamanan dan Pengelolaan Aset Daerah | jumlah OPD yang diinventarisasi BMDnya | Persentase cakupan barang milik daerah | Kab. Takalar, Pattallassang, Kalabbirang | 90 % | OPD 35 | 0 % 10 | 100,000,000 | LAIN-LAIN PENDAPATAN DAERAH YANG SAH Pajak Rokok | | Tercatatnya Nilai Barang Milik Daerah Pemerintah Kabupaten Takalar dan Peningkatan Pengamanan dan Pengelolaan Aset Daerah | 90 % | 143,850,000 |
| 5 | 2 0 | 3 0 | 01 | 2. 7 0 | Pengamanan Barang Milik Daerah | Tercatatnya Nilai Barang Milik Daerah Pemerintah Kabupaten Takalar dan Peningkatan Pengamanan dan Pengelolaan Aset Daerah | jumlah OPD yang diamankan BMDnya | Persentase cakupan barang milik daerah | Kab. Takalar, Pattallassang, Kalabbirang | 90 % | OPD 35 | 0 % 10 | 80,000,000 | LAIN-LAIN PENDAPATAN DAERAH YANG SAH | | Tercatatnya Nilai Barang Milik Daerah Pemerintah Kabupaten Takalar dan Peningkatan Pengamanan dan Pengelolaan Aset Daerah | 90 % | 113,400,000 |
| 5 | 2 0 | 3 0 | 01 | 2. 8 0 | Penilaian Barang Milik Daerah | Tercatatnya Nilai Barang Milik Daerah Pemerintah Kabupaten Takalar dan Peningkatan Pengamanan dan Pengelolaan Aset Daerah | jumlah OPD yang dinilai BMDnya | Persentase cakupan barang milik daerah | Kab. Takalar, Pattallassang, Kalabbirang | 90 % | OPD 35 | 0 % 10 | 80,000,000 | LAIN-LAIN PENDAPATAN DAERAH YANG SAH | | Tercatatnya Nilai Barang Milik Daerah Pemerintah Kabupaten Takalar dan Peningkatan Pengamanan dan Pengelolaan Aset Daerah | 90 % | 123,059,696 |
| 5 | 2 0 | 3 0 | 01 | 2. 0 1 | Optimalisasi Penggunaan, Pemanfaatan, Pemindahtangan, Pemusnahan, dan Penghapusan Barang Milik Daerah | Tercatatnya Nilai Barang Milik Daerah Pemerintah Kabupaten Takalar dan Peningkatan Pengamanan dan Pengelolaan Aset Daerah | jumlah OPD yang dioptimalisasi penggunaan pemanfaatan pemindahtangan pemusnahan dan penghapusan barang milik daerah | Persentase cakupan barang milik daerah | Kab. Takalar, Pattallassang, Kalabbirang | 90 % | OPD 35 | 0 % 10 | 80,000,000 | LAIN-LAIN PENDAPATAN DAERAH YANG SAH Pajak Rokok | | Tercatatnya Nilai Barang Milik Daerah Pemerintah Kabupaten Takalar dan Peningkatan Pengamanan dan Pengelolaan Aset Daerah | 90 % | 93,299,619 |
| 5 | 2 0 | 3 0 | 01 | 2. 1 1 | Rekonsiliasi dalam rangka Penyusunan Laporan Barang Milik Daerah | Tercatatnya Nilai Barang Milik Daerah Pemerintah Kabupaten Takalar dan Peningkatan Pengamanan dan Pengelolaan Aset Daerah | jumlah OPD yang direkonsiliasi | Persentase cakupan barang milik daerah | Kab. Takalar, Pattallassang, Kalabbirang | 90 % | OPD 35 | 0 % 10 | 80,000,000 | LAIN-LAIN PENDAPATAN DAERAH YANG SAH Pajak Rokok | | Tercatatnya Nilai Barang Milik Daerah Pemerintah Kabupaten Takalar dan Peningkatan Pengamanan dan Pengelolaan Aset Daerah | 90 % | 89,470,000 |
| 5 | 2 0 | 3 0 | 01 | 2. 2 1 | Penyusunan Laporan Barang Milik Daerah | Tercatatnya Nilai Barang Milik Daerah Pemerintah Kabupaten Takalar dan | jumlah laporan BMD | Persentase cakupan barang milik daerah | Kab. Takalar, Pattallassang, Kalabbirang | 90 % | laporan 2 | 0 % 10 | 150,000,000 | LAIN-LAIN PENDAPATAN DAERAH YANG SAH Pajak Rokok | | Tercatatnya Nilai Barang Milik Daerah Pemerintah Kabupaten Takalar dan | 90 % | 150,000,000 |



## Program dan Kegiatan Perangkat Daerah
## Kabupaten Takalar
## Tahun 2022

**Unit Organisasi : 5.02.0.00.0.00.02.0000 Badan Pengelolaan Keuangan Daerah**

| Kode | Urusan/ Bidang Urusan/ Program/ Kegiatan/ Sub Kegiatan | Indikator Kinerja | | | Rencana Tahun 2022 | | | | | | Catat an Penting | Prakiraan Maju Rencana Tahun 2023 | | |
|---|---|---|---|---|---|---|---|---|---|---|---|---|---|---|
| | | | | | | Target Capaian Kinerja | | | Pagu Indikatif (Rp.) | Sumber Dana | | Target Capaian Kinerja | | Kebutuhan Dana/ Pagu Indikatif (Rp.) |
| | | Program Capaian | Keluaran Sub Kegiatan | Hasil Kegiatan | Lokasi Output Kegiatan | Program | Keluaran Sub Kegiatan | Hasil Kegiatan | | | | Tolok Ukur | Target | |
| | | Peningkatan Pengamanan dan Pengelolaan Aset Daerah | | | | | | | | | | Peningkatan Pengamanan dan Pengelolaan Aset Daerah | | |
| 5.02.0.04.01 | PROGRAM PENGELOLAAN PENDAPATAN DAERAH | | | | | | | | 1,381,677,847 | | | | | 1,586,014,595 |
| **5.02.0.04.01.** | **Kegiatan Pengelolaan pendapatan Daerah** | | | | | | | | **1,381,677,847** | | | | | **1,586,014,595** |
| 5.02.0.04.01.2.01.0001 | Perencanaan pengelolaan pajak daerah | Peningkatan Pengelolaan Pendapatan Daerah | jumlah koordinasi dalam rangka perencanaan pengelolaan pajak daerah jumlah laporan perencanaan pengelolaan pajak daerah | persentase cakupan kegiatan pengelolaan pendapatan daerah | Semua Kabupaten/Kota, Semua Kecamatan, Semua Kelurahan | 100 % | 5 kali 1 laporan | 10 0 % | 30,000,000 | LAIN-LAIN PENDAPATAN DAERAH YANG SAH | | Peningkatan Pengelolaan Pendapatan Daerah | 100 % | 47,250,000 |
| 5.02.0.04.01.2.02.0002 | Analisa dan Pengembangan Pajak Daerah, serta Penyusunan Kebijakan Pajak Daerah. | Peningkatan Pengelolaan Pendapatan Daerah | jumlah koordinasi terkait analisa dan pengembangan pajak daerah jumlah laporan hasil analisa dan pengembangan pajak daerah | persentase cakupan kegiatan pengelolaan pendapatan daerah | Kab. Takalar, Pattallassang, Kalabbirang | 100 % | 5 kali 1 laporan | 10 0 % | 80,000,000 | Pajak Rokok | | Peningkatan Pengelolaan Pendapatan Daerah | 100 % | 118,650,000 |
| 5.02.0.04.01.2.03.0003 | Penyuluhan dan Penyebarluasan Kebijakan Pajak Daerah | Peningkatan Pengelolaan Pendapatan Daerah | frekuensi pelaksanaan penyuluhan penyebarluasan kebijakan pajak daerah | persentase cakupan kegiatan pengelolaan pendapatan daerah | Kab. Takalar, Pattallassang, Kalabbirang | 100 % | 10 kali | 10 0 % | 60,000,000 | Dana Transfer Umum-Dana Alokasi Umum | | Peningkatan Pengelolaan Pendapatan Daerah | 100 % | 96,000,000 |
| 5.02.0.04.01.2.05.0005 | Pendataan dan Pendaftaran Objek Pajak Daerah | Peningkatan Pengelolaan Pendapatan Daerah | jumlah jeis objek pajak yang didaftar jumlah jenis obyek pajak yang didata jumlah perjalanan dinas terkait pendataan dan pendaftaran obyek pajak | persentase cakupan kegiatan pengelolaan pendapatan daerah | Kab. Takalar, Pattallassang, Kalabbirang | 100 % | 6 jenis 6 18 kali | 10 0 % | 40,000,000 | Pajak Rokok | | Peningkatan Pengelolaan Pendapatan Daerah | 100 % | 56,700,000 |
| 5.02.0.04.01.2.06.0006 | Pengolahan, Pemeliharaan, dan Pelaporan Basis Data Pajak Daerah | Peningkatan Pengelolaan Pendapatan Daerah | jumlah jenis basis data yan diolah dan dipelihara | persentase cakupan kegiatan pengelolaan pendapatan daerah | Kab. Takalar, Pattallassang, Kalabbirang | 100 % | 2 jenis | 10 0 % | 232,451,347 | Pajak Rokok | | Peningkatan Pengelolaan Pendapatan Daerah | 100 % | 259,350,000 |
| 5.02.0.04.01.2.08.0008 | Penetapan Wajib Pajak Daerah | Peningkatan Pengelolaan Pendapatan Daerah | jumlah wajib pajak yang ditetapkan | persentase cakupan kegiatan pengelolaan pendapatan daerah | Kab. Takalar, Pattallassang, Kalabbirang | 100 % | 18500 0 orang | 10 0 % | 190,000,000 | LAIN-LAIN PENDAPATAN DAERAH YANG SAH | | Peningkatan Pengelolaan Pendapatan Daerah | 100 % | 284,550,000 |
| 5.02.0.04.01.2.09.0009 | Pelayanan dan Konsultasi Pajak Daerah | Peningkatan Pengelolaan Pendapatan Daerah | frekuensi pelayanan dan konsultasi pajak daerah jumlah koordinasi terkait pelayanan pajak daerah | persentase cakupan kegiatan pengelolaan pendapatan daerah | Kab. Takalar, Pattallassang, Kalabbirang | 100 % | 12 bulan 5 kali | 10 0 % | 100,000,000 | LAIN-LAIN PENDAPATAN DAERAH YANG SAH Pajak Rokok | | Peningkatan Pengelolaan Pendapatan Daerah | 100 % | 20,000,000 |



## Program dan Kegiatan Perangkat Daerah
## Kabupaten Takalar
## Tahun 2022

**Unit Organisasi : 5.02.0.00.0.00.02.0000 Badan Pengelolaan Keuangan Daerah**

**Sub Unit Organisasi : 5.02.0.00.0.00.02.0000 Badan Pengelolaan Keuangan Daerah**

| Kode | Urusan/ Bidang Urusan/ Program/ Kegiatan/ Sub Kegiatan | Indikator Kinerja | | | Rencana Tahun 2022 | | | | | | Catatan Penting | Prakiraan Maju Rencana Tahun 2023 | | |
|---|---|---|---|---|---|---|---|---|---|---|---|---|---|---|
| | | Program | Kegiatan | Hasil | Lokasi Output Kegiatan | Target Capaian Kinerja | | | Pagu Indikatif (Rp.) | Sumber Dana | | Target Capaian Kinerja | | Kebutuhan Dana/ Pagu Indikatif (Rp.) |
| | | | | | | Program | Keluaran Sub Kegiatan | Hasil Kegiatan | | | | Tolok Ukur | Target | |
| 5 2 0 4 0 01 2. 0 1 | Penelitian dan Verifikasi Data Pelaporan Pajak Daerah | Capaian Peningkatan Pengelolaan Pendapatan Daerah | jumlah laporan hasil penelitian dan ferivikasi data pelaporan pajak daerahl | persentase cakupan kegiatan pengelolaan pendapatan daerah | | 100 % | 1 laporan | 10 0 % | 30,000,000 | LAIN-LAIN PENDAPATAN DAERAH YANG SAH | | Capaian Peningkatan Pengelolaan Pendapatan Daerah | 100 % | 58,800,000 |
| 5 2 0 4 0 01 2. 1 1 | Penagihan Pajak Daerah | Capaian Peningkatan Pengelolaan Pendapatan Daerah | jumla wajib pajak yang ditagih | persentase cakupan kegiatan pengelolaan pendapatan daerah | Kab. Takalar, Semua Kecamatan, Semua Kelurahan | 100 % | 18500 0 orang | 10 0 % | 599,226,500 | LAIN-LAIN PENDAPATAN DAERAH YANG SAH | | Capaian Peningkatan Pengelolaan Pendapatan Daerah | 100 % | 617,400,000 |
| 5 2 0 4 0 01 2. 4 1 | Pembinaan dan Pengawasan Pengelolaan Retribusi Daerah | Capaian Peningkatan Pengelolaan Pendapatan Daerah | frekuensi pembinaan, pengawasan dan pengendalian BMD | persentase cakupan kegiatan pengelolaan pendapatan daerah | Kab. Takalar, Pattallassang, Kalabbirang | 100 % | 12 bulan | 10 0 % | 20,000,000 | Pajak Rokok | | Capaian Peningkatan Pengelolaan Pendapatan Daerah | 100 % | 27,314,595 |
| TOTAL | | | | | | | | | 188,489,445,367 | | | | | 210,508,032,490 |



## Program dan Kegiatan Perangkat Daerah
## Kabupaten Takalar
## Tahun 2022

**Unit Organisasi : 5.03.5.04.0.00.22.0000 Badan Kepegawaian Dan Pengembangan Sumber Daya Manusia**

**Sub Unit Organisasi : 5.03.5.04.0.00.22.0000 Badan Kepegawaian Dan Pengembangan Sumber Daya Manusia**

| Kode | | | | | Urusan/ Bidang Urusan/ Program/ Kegiatan/ Sub Kegiatan | Indikator Kinerja | | | Rencana Tahun 2022 | | | | | | Catatan Penting | Prakiraan Maju Rencana Tahun 2023 | | |
|---|---|---|---|---|---|---|---|---|---|---|---|---|---|---|---|---|---|---|
| | | | | | | Capaian Program | Keluaran Sub Kegiatan | Hasil Kegiatan | Lokasi Output Kegiatan | Target Capaian Kinerja | | | | Pagu Indikatif (Rp.) | Sumber Dana | | Target Capaian Kinerja | | Kebutuhan Dana/ Pagu Indikatif (Rp.) |
| | | | | | | | | | | Program | Keluaran Sub Kegiatan | Hasil Kegiatan | | | | | Tolok Ukur | Target | |
| 5 | | | | | UNSUR PENUNJANG URUSAN PEMERINTAHAN | | | | | | | | | | | | | | |
| 5 | 03 | 0 | | | KEPEGAWAIAN | | | | | | | | | 6,889,130,236 | | | | | 8,508,258,525 |
| 5 | 03 | 0 | 1 | 0 | PROGRAM PENUNJANG URUSAN PEMERINTAHAN DAERAH KABUPATEN/KOTA | | | | | | | | | 5,299,855,661 | | | | | 6,322,950,425 |
| **5** | **03** | **0** | **1** | **0** | **2.01** | | | | | | | | | **94,130,236** | | | | | **117,500,000** |
| 5 | 03 | 0 | 1 | 0 | 2.01 | Persentase Pemenuhan Perencanaan, Penganggaran dan Evaluasi Kinerja Perangkat Daerah | Jumlah Dokumen Renstra dan Renja | Ketepatan Waktu Dalam Menyusun Dokumen Perencanaan Program/kegiatan | Kab. Takalar, Pattallassang, Kalabbirang | 100 % | Dokumen | 1 | % | 100 | 30,000,000 | Dana Transfer Umum-Dana Alokasi Umum | | Persentase Pemenuhan Perencanaan, Penganggaran dan Evaluasi Kinerja Perangkat Daerah | % | 100 | 36,000,000 |
| 5 | 03 | 0 | 1 | 0 | 2.01 | Persentase Pemenuhan Perencanaan, Penganggaran dan Evaluasi Kinerja Perangkat Daerah | Jumlah Dokumen RKA-SKPD | Ketepatan Waktu Dalam Menyusun Dokumen Perencanaan Program/kegiatan | Kab. Takalar, Pattallassang, Kalabbirang | 100 % | Dokumen | 1 | % | 100 | 13,000,000 | Dana Transfer Umum-Dana Alokasi Umum | | Persentase Pemenuhan Perencanaan, Penganggaran dan Evaluasi Kinerja Perangkat Daerah | % | 100 | 16,000,000 |
| 5 | 03 | 0 | 1 | 0 | 2.01 | Persentase Pemenuhan Perencanaan, Penganggaran dan Evaluasi Kinerja Perangkat Daerah | Jumlah Dokumen Perubahan RKA-SKPD | Ketepatan Waktu Dalam Menyusun Dokumen Perencanaan Program/kegiatan | Kab. Takalar, Pattallassang, Kalabbirang | 100 % | Dokumen | 1 | % | 100 | 13,000,000 | Dana Transfer Umum-Dana Alokasi Umum | | Persentase Pemenuhan Perencanaan, Penganggaran dan Evaluasi Kinerja Perangkat Daerah | % | 100 | 16,000,000 |
| 5 | 03 | 0 | 1 | 0 | 2.01 | Persentase Pemenuhan Perencanaan, Penganggaran dan Evaluasi Kinerja Perangkat Daerah | Jumlah Dokumen RKA-SKPD | Ketepatan Waktu Dalam Menyusun Dokumen Perencanaan Program/kegiatan | Kab. Takalar, Pattallassang, Kalabbirang | 100 % | Dokumen | 1 | % | 100 | 13,000,000 | Dana Transfer Umum-Dana Alokasi Umum | | Persentase Pemenuhan Perencanaan, Penganggaran dan Evaluasi Kinerja Perangkat Daerah | % | 100 | 15,000,000 |
| 5 | 03 | 0 | 1 | 0 | 2.01 | Persentase Pemenuhan Perencanaan, Penganggaran dan Evaluasi Kinerja Perangkat Daerah | Jumlah Dokumen Laporan Capaian Kinerja dan Realisasi | Ketepatan Waktu Dalam Menyusun Dokumen Perencanaan Program/kegiatan | Kab. Takalar, Pattallassang, Kalabbirang | 100 % | Dokumen | 1 | % | 100 | 12,000,000 | Dana Transfer Umum-Dana Alokasi Umum | | Persentase Pemenuhan Perencanaan, Penganggaran dan Evaluasi Kinerja Perangkat Daerah | % | 100 | 16,000,000 |
| 5 | 03 | 0 | 1 | 0 | 2.01 | Persentase Pemenuhan Perencanaan, Penganggaran dan Evaluasi Kinerja Perangkat Daerah | Juumlah Laporan Evaluasi | Ketepatan Waktu Dalam Menyusun Dokumen Perencanaan Program/kegiatan | Kab. Takalar, Pattallassang, Kalabbirang | 100 % | Dokumen | 1 | % | 100 | 13,130,236 | Dana Transfer Umum-Dana Alokasi Umum | | Persentase Pemenuhan Perencanaan, Penganggaran dan Evaluasi Kinerja Perangkat Daerah | % | 100 | 18,500,000 |
| **5** | **03** | **0** | **1** | **0** | **2.02** | | | | | | | | | **3,975,725,425** | | | | | **4,228,925,425** |



| | | | | | | | | | | | | | | | | | | | | | |
|---|---|---|---|---|---|---|---|---|---|---|---|---|---|---|---|---|---|---|---|---|---|
| 5 | 3 | 0 | 1 | 0 | 2 | 2.0 | 1 | 0 | Penyediaan Gaji dan Tunjangan ASN | Persentase Pemenuhan Perencanaan, Penganggaran dan Evaluasi Kinerja Perangkat Daerah | Jumlah ASN yang Menerima gaji dan Tunjangan | Pemenuhan Penyerapan Anggaran dan Laporan yang Baik serta Tepat Waktu | Kab. Takalar, Pattallassang, Kalabbirang | 100 % | Orang | 40 | % | 100 | 0 3,950,000,00 | Dana Transfer Umum-Dana Alokasi Umum | | Persentase Pemenuhan Perencanaan, Penganggaran dan Evaluasi Kinerja Perangkat Daerah | % | 100 | 0 4,200,000,00 |
| 5 | 3 | 0 | 1 | 0 | 2 | 2.0 | 5 | 0 | Koordinasi dan Penyusunan Laporan Keuangan Akhir Tahun SKPD | Persentase Pemenuhan Perencanaan, Penganggaran dan Evaluasi Kinerja Perangkat Daerah | jumlah laporan keuangan | Pemenuhan Penyerapan Anggaran dan Laporan yang Baik serta Tepat Waktu | Kab. Takalar, Pattallassang, Kalabbirang | 100 % | dokumen | 1 | % | 100 | 10,725,425 | Dana Transfer Umum-Dana Alokasi Umum | | Persentase Pemenuhan Perencanaan, Penganggaran dan Evaluasi Kinerja Perangkat Daerah | % | 100 | 12,925,425 |
| 5 | 3 | 0 | 1 | 0 | 2 | 2.0 | 7 | 0 | Koordinasi dan Penyusunan Laporan Keuangan Bulanan/Triwulanan/Semesteran SKPD | Persentase Pemenuhan Perencanaan, Penganggaran dan Evaluasi Kinerja Perangkat Daerah | Jumlah Dokumen Laporan Keuangan | Pemenuhan Penyerapan Anggaran dan Laporan yang Baik serta Tepat Waktu | Kab. Takalar, Pattallassang, Kalabbirang | 100 % | Laporan | 4 | % | 100 | 15,000,000 | Dana Transfer Umum-Dana Alokasi Umum | | Persentase Pemenuhan Perencanaan, Penganggaran dan Evaluasi Kinerja Perangkat Daerah | % | 100 | 16,000,000 |
| **5** | **3** | **0** | **1** | **0** | **3** | **2.0** | | | **Administrasi Barang Milik Daerah pada Perangkat Daerah** | | | | | | | | | **69,000,000** | | | | | | **77,000,000** |
| 5 | 3 | 0 | 1 | 0 | 3 | 2.0 | 1 | 0 | Penyusunan Perencanaan Kebutuhan Barang Milik Daerah SKPD | Persentase Pemenuhan Perencanaan, Penganggaran dan Evaluasi Kinerja Perangkat Daerah | Jumlah Laporan Perencanaan BMD | Pencatatan Barang Milik Daerah yang Terdata dengan Baik | Kab. Takalar, Pattallassang, Kalabbirang | 100 % | Laporan | 1 | % | 100 | 14,000,000 | Dana Transfer Umum-Dana Alokasi Umum | | Persentase Pemenuhan Perencanaan, Penganggaran dan Evaluasi Kinerja Perangkat Daerah | % | 100 | 17,000,000 |
| 5 | 3 | 0 | 1 | 0 | 3 | 2.0 | 5 | 0 | Rekonsiliasi dan Penyusunan Laporan Barang Milik Daerah pada SKPD | Persentase Pemenuhan Perencanaan, Penganggaran dan Evaluasi Kinerja Perangkat Daerah | Jumlah Laporan Barang Milik daerah | Pencatatan Barang Milik Daerah yang Terdata dengan Baik | Kab. Takalar, Pattallassang, Kalabbirang | 100 % | Laporan | 2 | % | 100 | 55,000,000 | Dana Transfer Umum-Dana Alokasi Umum | | Persentase Pemenuhan Perencanaan, Penganggaran dan Evaluasi Kinerja Perangkat Daerah | % | 100 | 60,000,000 |
| **5** | **3** | **0** | **1** | **0** | **5** | **2.0** | | | **Administrasi Kepegawaian Perangkat Daerah** | | | | | | | | | **145,000,000** | | | | | | **415,000,000** |
| 5 | 3 | 0 | 1 | 0 | 5 | 2.0 | 2 | 0 | Pengadaan Pakaian Dinas Beserta Atribut Kelengkapannya | Persentase Pemenuhan Perencanaan, Penganggaran dan Evaluasi Kinerja Perangkat Daerah | Jumlah Pengadaan Pakaian Dinas | Tertibnya Administrasi Kepegawaian yang Tercatat Dengan Baik | | 100 % | 40 Buah | | % | 100 | 0 | Dana Transfer Umum-Dana Alokasi Umum | | Persentase Pemenuhan Perencanaan, Penganggaran dan Evaluasi Kinerja Perangkat Daerah | % | 100 | 60,000,000 |
| 5 | 3 | 0 | 1 | 0 | 5 | 2.0 | 0 | 1 | Sosialisasi Peraturan Perundang-Undangan | Persentase Pemenuhan Perencanaan, Penganggaran dan Evaluasi Kinerja Perangkat Daerah | Jumlah Peserta Bimtek | Tertibnya Administrasi Kepegawaian yang Tercatat Dengan Baik | Kab. Takalar, Pattallassang, Kalabbirang | 100 % | Orang | 40 | % | 100 | 80,000,000 | Dana Transfer Umum-Dana Alokasi Umum | | Persentase Pemenuhan Perencanaan, Penganggaran dan Evaluasi Kinerja Perangkat Daerah | % | 100 | 175,000,000 |
| 5 | 3 | 0 | 1 | 0 | 5 | 2.0 | 1 | 1 | Bimbingan Teknis Implementasi Peraturan Perundang-Undangan | Persentase Pemenuhan Perencanaan, Penganggaran dan Evaluasi Kinerja Perangkat Daerah | Jumlah Pelaksanaan Bimbingan Teknis | Tertibnya Administrasi Kepegawaian yang Tercatat Dengan Baik | Kab. Takalar, Pattallassang, Kalabbirang | 100 % | Kegiatan | 1 | % | 100 | 65,000,000 | Dana Transfer Umum-Dana Alokasi Umum | | Persentase Pemenuhan Perencanaan, Penganggaran dan Evaluasi Kinerja Perangkat Daerah | % | 100 | 180,000,000 |
| **5** | **3** | **0** | **1** | **0** | **6** | **2.0** | | | **Administrasi Umum Perangkat Daerah** | | | | | | | | | **329,000,000** | | | | | | **367,000,000** |
| 5 | 3 | 0 | 1 | 0 | 6 | 2.0 | 2 | 0 | Penyediaan Peralatan dan Perlengkapan Kantor | Persentase Pemenuhan Perencanaan, Penganggaran dan Evaluasi Kinerja Perangkat Daerah | Jumlah Peralatan Perlengkapan Kantor | Terpenuhinya Pelayanan Administrasi Umum yang Baik dan Tepat Waktu | Semua Kabupaten/Kota, Semua Kecamatan, Semua Kelurahan | 100 % | 8 Buah | | % | 100 | 50,000,000 | Dana Transfer Umum-Dana Alokasi Umum | | Persentase Pemenuhan Perencanaan, Penganggaran dan Evaluasi Kinerja Perangkat Daerah | % | 100 | 57,000,000 |

| | | | | | | | | | | | | | | | | | | | | | |
|---|---|---|---|---|---|---|---|---|---|---|---|---|---|---|---|---|---|---|---|---|---|
| 5 | 3 | 0 | 1 | 0 | 6 | 2.0 | 4 | 0 | Penyediaan Bahan Logistik Kantor | Persentase Pemenuhan Perencanaan, Penganggaran dan Evaluasi Kinerja Perangkat Daerah | Jumalah Bahan Logistik kantor | Terpenuhinya Pelayanan Administrasi Umum yang Baik dan Tepat Waktu | Kab. Takalar, Pattallassang, Kalabbirang | 100 % | Kegiatan | 2 | % | 100 | 62,000,000 | Dana Transfer Umum-Dana Alokasi Umum | | Persentase Pemenuhan Perencanaan, Penganggaran dan Evaluasi Kinerja Perangkat Daerah | % | 100 | 65,000,000 |
| 5 | 3 | 0 | 1 | 0 | 6 | 2.0 | 5 | 0 | Penyediaan Barang Cetakan dan Penggandaan | Persentase Pemenuhan Perencanaan, Penganggaran dan Evaluasi Kinerja Perangkat Daerah | Jumlah Cetak dan Penggandaan | Terpenuhinya Pelayanan Administrasi Umum yang Baik dan Tepat Waktu | Kab. Takalar, Pattallassang, Kalabbirang | 100 % | 5 Buah | | % | 100 | 50,000,000 | Dana Transfer Umum-Dana Alokasi Umum | | Persentase Pemenuhan Perencanaan, Penganggaran dan Evaluasi Kinerja Perangkat Daerah | % | 100 | 57,500,000 |
| 5 | 3 | 0 | 1 | 0 | 6 | 2.0 | 6 | 0 | Penyediaan Bahan Bacaan dan Peraturan Perundang-undangan | Persentase Pemenuhan Perencanaan, Penganggaran dan Evaluasi Kinerja Perangkat Daerah | Jumlah Bahan Bacaan | Terpenuhinya Pelayanan Administrasi Umum yang Baik dan Tepat Waktu | Kab. Takalar, Pattallassang, Kalabbirang | 100 % | Orang | 35 | % | 100 | 22,000,000 | Dana Transfer Umum-Dana Alokasi Umum | | Persentase Pemenuhan Perencanaan, Penganggaran dan Evaluasi Kinerja Perangkat Daerah | % | 100 | 27,500,000 |
| 5 | 3 | 0 | 1 | 0 | 6 | 2.0 | 9 | 0 | Penyelenggaraan Rapat Koordinasi dan Konsultasi SKPD | Persentase Pemenuhan Perencanaan, Penganggaran dan Evaluasi Kinerja Perangkat Daerah | Jumlah Pelaksanaan Rapat Koordinasi dan Konsultasi | Terpenuhinya Pelayanan Administrasi Umum yang Baik dan Tepat Waktu | Kab. Takalar, Pattallassang, Kalabbirang | 100 % | Bulan | 12 | % | 100 | 145,000,000 | Dana Transfer Umum-Dana Alokasi Umum | | Persentase Pemenuhan Perencanaan, Penganggaran dan Evaluasi Kinerja Perangkat Daerah | % | 100 | 160,000,000 |
| **5** | **3** | **0** | **1** | **0** | **7** | **2.0** | | | **Pengadaan Barang Milik Daerah Penunjang Urusan Pemerintah Daerah** | | | | | | | | | **260,000,000** | | | | | | **600,000,000** |
| 5 | 3 | 0 | 1 | 0 | 7 | 2.0 | 0 | 1 | Pengadaan Sarana dan Prasarana Gedung Kantor atau Bangunan Lainnya | Persentase Pemenuhan Perencanaan, Penganggaran dan Evaluasi Kinerja Perangkat Daerah | Jumlah Pengadaan Sarana Prasaran a Gedung Kantor | Pemenuhan Kebutuhan Pegawai Dalam Menunjang Kinerja | Kab. Takalar, Pattallassang, Kalabbirang | 100 % | 1 Unit | | % | 100 | 130,000,000 | Dana Transfer Umum-Dana Alokasi Umum | | Persentase Pemenuhan Perencanaan, Penganggaran dan Evaluasi Kinerja Perangkat Daerah | % | 100 | 250,000,000 |
| 5 | 3 | 0 | 1 | 0 | 7 | 2.0 | 1 | 1 | Pengadaan Sarana dan Prasarana Pendukung Gedung Kantor atau Bangunan Lainnya | Persentase Pemenuhan Perencanaan, Penganggaran dan Evaluasi Kinerja Perangkat Daerah | Jumlah Sarana Pendukung Gedung Kantor | Pemenuhan Kebutuhan Pegawai Dalam Menunjang Kinerja | Kab. Takalar, Pattallassang, Kalabbirang | 100 % | 2 Unit | | % | 100 | 130,000,000 | Dana Transfer Umum-Dana Alokasi Umum | | Persentase Pemenuhan Perencanaan, Penganggaran dan Evaluasi Kinerja Perangkat Daerah | % | 100 | 350,000,000 |
| **5** | **3** | **0** | **1** | **0** | **8** | **2.0** | | | **Penyediaan Jasa Penunjang Urusan Pemerintahan Daerah** | | | | | | | | | **262,000,000** | | | | | | **315,000,000** |
| 5 | 3 | 0 | 1 | 0 | 8 | 2.0 | 2 | 0 | Penyediaan Jasa Komunikasi, Sumber Daya Air dan Listrik | Persentase Pemenuhan Perencanaan, Penganggaran dan Evaluasi Kinerja Perangkat Daerah | Jumlah Rekening Listrik dan Internet | Jasa Kebutuhan Kantor yang Terpenuhi Tepat Waktu | Kab. Takalar, Pattallassang, Kalabbirang | 100 % | Rekening | 12 | % | 100 | 220,000,000 | Dana Transfer Umum-Dana Alokasi Umum | | Persentase Pemenuhan Perencanaan, Penganggaran dan Evaluasi Kinerja Perangkat Daerah | % | 100 | 250,000,000 |
| 5 | 3 | 0 | 1 | 0 | 8 | 2.0 | 4 | 0 | Penyediaan Jasa Pelayanan Umum Kantor | Persentase Pemenuhan Perencanaan, Penganggaran dan Evaluasi Kinerja Perangkat Daerah | Jumlah Jasa Tenaga Kebersihan, Sopir dan Tenaga Administrasi Kantor | Jasa Kebutuhan Kantor yang Terpenuhi Tepat Waktu | Kab. Takalar, Pattallassang, Kalabbirang | 100 % | 6 Orang | | % | 100 | 42,000,000 | Dana Transfer Umum-Dana Alokasi Umum | | Persentase Pemenuhan Perencanaan, Penganggaran dan Evaluasi Kinerja Perangkat Daerah | % | 100 | 65,000,000 |
| **5** | **3** | **0** | **1** | **0** | **9** | **2.0** | | | **Pemeliharaan Barang Milik Daerah Penunjang Urusan Pemerintahan Daerah** | | | | | | | | | **165,000,000** | | | | | | **202,525,000** |
| 5 | 3 | 0 | 1 | 0 | 9 | 2.0 | 1 | 0 | Penyediaan Jasa Pemeliharaan, Biaya Pemeliharaan dan Pajak Kendaraan Perorangan Dinas atau Kendaraan Dinas Jabatan | Persentase Pemenuhan Perencanaan, Penganggaran dan Evaluasi Kinerja Perangkat Daerah | Jumlah Kendaraan Dinas Operasional | Perbaikan dan Pemeliharaan Barang Milik Daerah dengan Baik | Kab. Takalar, Pattallassang, Kalabbirang | 100 % | 11 Unit | | % | 100 | 150,000,000 | Dana Transfer Umum-Dana Alokasi Umum | | Persentase Pemenuhan Perencanaan, Penganggaran dan Evaluasi Kinerja Perangkat Daerah | % | 100 | 185,000,000 |



| | | | | | | | | | | | | | | | | | | | | | |
|---|---|---|---|---|---|---|---|---|---|---|---|---|---|---|---|---|---|---|---|---|---|
| 5 | 3 | 0 | 1 | 0 | 9 | 2.0 | 0 | 1 | Pemeliharaan/Rehabilitasi Sarana dan Prasarana Gedung Kantor atau Bangunan Lainnya | Persentase Pemenuhan Perencanaan, Penganggaran dan Evaluasi Kinerja Perangkat Daerah | Jumlah Gedung kantor dan Perlengkapan yang dipelihara | Perbaikan dan Pemeliharaan Barang Milik Daerah dengan Baik | Kab. Takalar, Pattallassang, Kalabbirang | 100 % | 3 Unit | % | 100 | 15,000,000 | Dana Transfer Umum-Dana Alokasi Umum | | Persentase Pemenuhan Perencanaan, Penganggaran dan Evaluasi Kinerja Perangkat Daerah | % | 100 | 17,525,000 |
| 5 | 3 | 0 | 2 | 0 | | | | | PROGRAM KEPEGAWAIAN DAERAH | | | | | | | | | 5 1,589,274,57 | | | | | 0 2,185,308,10 |
| **5** | **3** | **0** | **2** | **0** | **1** | **2.0** | | | **Pengadaan, Pemberhentian dan Informasi Kepegawaian ASN** | | | | | | | | | **758,477,100** | | | | | **980,000,000** |
| 5 | 3 | 0 | 2 | 0 | 1 | 2.0 | 1 | 0 | Perumusan Bahan Kebijakan Pengadaan ASN | Persentase Penataan SDM Aparatur Sesuai Formasi Kebutuhan | data kebutuhan pegawai dari OPD | Jumlah Pemenuhan Pegawai ASN sesuai Dengan Kebutuhan ASN | Kab. Takalar, Pattallassang, Kalabbirang | 80 % | kerja 35 unit | % | 100 | 123,000,000 | Dana Transfer Umum-Dana Alokasi Umum | | Persentase Penataan SDM Aparatur Sesuai Formasi Kebutuhan | 80 % | | 200,000,000 |
| 5 | 3 | 0 | 2 | 0 | 1 | 2.0 | 2 | 0 | Penyusunan Rencana Kebutuhan, Jenis dan Jumlah Jabatan untuk Pelaksanaan Pengadaan ASN | Persentase Penataan SDM Aparatur Sesuai Formasi Kebutuhan | jumlah formasi dan jumlah peserta seleksi calon aparatur sipil negara | Jumlah Pemenuhan Pegawai ASN sesuai Dengan Kebutuhan ASN | Kab. Takalar, Pattallassang, Kalabbirang | 80 % | orang 5000 | % | 100 | 400,000,000 | Dana Transfer Umum-Dana Alokasi Umum | | Persentase Penataan SDM Aparatur Sesuai Formasi Kebutuhan | 80 % | | 450,000,000 |
| 5 | 3 | 0 | 2 | 0 | 1 | 2.0 | 3 | 0 | Koordinasi dan Fasilitasi Pengadaan PNS dan PPPK | Persentase Penataan SDM Aparatur Sesuai Formasi Kebutuhan | jumlah pelaksanaan koordinasi | Jumlah Pemenuhan Pegawai ASN sesuai Dengan Kebutuhan ASN | Kab. Takalar, Pattallassang, Kalabbirang | 80 % | bulan 12 | % | 100 | 50,000,000 | Dana Transfer Umum-Dana Alokasi Umum | | Persentase Penataan SDM Aparatur Sesuai Formasi Kebutuhan | 80 % | | 60,000,000 |
| 5 | 3 | 0 | 2 | 0 | 1 | 2.0 | 5 | 0 | Perumusan Bahan Kebijakan Pemberhentian ASN | Persentase Penataan SDM Aparatur Sesuai Formasi Kebutuhan | jumlah ASN yang diberhentikan | Jumlah Pemenuhan Pegawai ASN sesuai Dengan Kebutuhan ASN | Kab. Takalar, Pattallassang, Kalabbirang | 80 % | 215 ASN | % | 100 | 25,000,000 | Dana Transfer Umum-Dana Alokasi Umum | | Persentase Penataan SDM Aparatur Sesuai Formasi Kebutuhan | 80 % | | 50,000,000 |
| 5 | 3 | 0 | 2 | 0 | 1 | 2.0 | 6 | 0 | Koordinasi Pelaksanaan Administrasi Pemberhentian | Persentase Penataan SDM Aparatur Sesuai Formasi Kebutuhan | jumlah pelaksanaan penerbitan SK pemberhentian pegawai | Jumlah Pemenuhan Pegawai ASN sesuai Dengan Kebutuhan ASN | Kab. Takalar, Pattallassang, Kalabbirang | 80 % | 215 ASN | % | 100 | 27,600,000 | Dana Transfer Umum-Dana Alokasi Umum | | Persentase Penataan SDM Aparatur Sesuai Formasi Kebutuhan | 80 % | | 35,000,000 |
| 5 | 3 | 0 | 2 | 0 | 1 | 2.0 | 0 | 1 | Pengelolaan Sistem Informasi Kepegawaian | Persentase Penataan SDM Aparatur Sesuai Formasi Kebutuhan | jumlah pelaksanaan pengolahan data dan arsip kepegawaian dengan sistem aplikasi pelayanan kepegawaian (SAPK) | Jumlah Pemenuhan Pegawai ASN sesuai Dengan Kebutuhan ASN | Kab. Takalar, Pattallassang, Kalabbirang | 80 % | ASN 6000 | % | 100 | 103,377,100 | Dana Transfer Umum-Dana Alokasi Umum | | Persentase Penataan SDM Aparatur Sesuai Formasi Kebutuhan | 80 % | | 150,000,000 |
| 5 | 3 | 0 | 2 | 0 | 1 | 2.0 | 2 | 1 | Evaluasi Data, Informasi dan Sistem Informasi Kepegawaian | Persentase Penataan SDM Aparatur Sesuai Formasi Kebutuhan | jumlah penertiban KARPEG dan sertifikat TASPEN ASN | Jumlah Pemenuhan Pegawai ASN sesuai Dengan Kebutuhan ASN | Kab. Takalar, Pattallassang, Kalabbirang | 80 % | 60 data | % | 100 | 29,500,000 | Dana Transfer Umum-Dana Alokasi Umum | | Persentase Penataan SDM Aparatur Sesuai Formasi Kebutuhan | 80 % | | 35,000,000 |
| **5** | **3** | **0** | **2** | **0** | **2** | **2.0** | | | **Mutasi dan Promosi ASN** | | | | | | | | | **329,882,247** | | | | | **444,101,000** |
| 5 | 3 | 0 | 2 | 0 | 2 | 2.0 | 1 | 0 | Pengelolaan Mutasi ASN | Persentase Penataan SDM Aparatur Sesuai Formasi Kebutuhan | Jumlah SK Mutasi | ASN yang menduduki jabatan berdasarkan kompetensi jabatan | Kab. Takalar, Pattallassang, Kalabbirang | 80 % | 1000 Sk | % | 100 | 82,618,501 | Dana Transfer Umum-Dana Alokasi Umum | | Persentase Penataan SDM Aparatur Sesuai Formasi Kebutuhan | 80 % | | 85,200,500 |
| 5 | 3 | 0 | 2 | 0 | 2 | 2.0 | 2 | 0 | Pengelolaan Kenaikan Pangkat ASN | Persentase Penataan SDM Aparatur Sesuai Formasi Kebutuhan | Jumlah Pegawai yang Menerima Gaji Berkala Jumlah SK Kenaikan Pangkat | ASN yang menduduki jabatan berdasarkan kompetensi jabatan | Kab. Takalar, Pattallassang, Kalabbirang | 80 % | Orang 150 1000 SK | % | 100 | 158,446,000 | Dana Transfer Umum-Dana Alokasi Umum | | Persentase Penataan SDM Aparatur Sesuai Formasi Kebutuhan | 80 % | | 235,000,000 |
| 5 | 3 | 0 | 2 | 0 | 2 | 2.0 | 3 | 0 | Pengelolaan Promosi ASN | Persentase Penataan SDM Aparatur Sesuai Formasi Kebutuhan | jumlah ASN yang dipromosikan | ASN yang menduduki jabatan berdasarkan kompetensi jabatan | Kab. Takalar, Pattallassang, Kalabbirang | 80 % | orang 100 | % | 100 | 88,817,746 | Dana Transfer Umum-Dana Alokasi Umum | | Persentase Penataan SDM Aparatur Sesuai Formasi Kebutuhan | 80 % | | 123,900,500 |
| **5** | **3** | **0** | **2** | **0** | **3** | **2.0** | | | **Pengembangan Kompetensi ASN** | | | | | | | | | **390,000,000** | | | | | **535,000,000** |



| | | | | | | | | | | | | | | | | | | | | | |
|---|---|---|---|---|---|---|---|---|---|---|---|---|---|---|---|---|---|---|---|---|---|
| 5 | 3 | 0 | 2 | 0 | 3 | 2.0 | 1 | 0 | Peningkatan Kapasitas Kinerja ASN | Persentase Penataan SDM Aparatur Sesuai Formasi Kebutuhan | Jumlah Peserta Bimtek | Presentase ASN yang mengikuti Diklat Pengembangan | Kab. Takalar, Pattallassang, Kalabbirang | 80 % | Orang | 80 | % | 100 | 190,000,000 | Dana Transfer Umum-Dana Alokasi Umum | | Persentase Penataan SDM Aparatur Sesuai Formasi Kebutuhan | 80 % | 250,000,000 |
| 5 | 3 | 0 | 2 | 0 | 3 | 2.0 | 2 | 0 | Pengelolaan Assessment Center | Persentase Penataan SDM Aparatur Sesuai Formasi Kebutuhan | Jumlah ASN yang mengikuti Asesment | Presentase ASN yang mengikuti Diklat Pengembangan | Kab. Takalar, Pattallassang, Kalabbirang | 80 % | 9 Orang | | % | 100 | 150,000,000 | Dana Transfer Umum-Dana Alokasi Umum | | Persentase Penataan SDM Aparatur Sesuai Formasi Kebutuhan | 80 % | 220,000,000 |
| 5 | 3 | 0 | 2 | 0 | 3 | 2.0 | 9 | 0 | Koordinasi dan Kerjasama Pelaksanaan Diklat Jabatan Fungsional | Persentase Penataan SDM Aparatur Sesuai Formasi Kebutuhan | Jumlah Pelaksanaan Koordinasi | Presentase ASN yang mengikuti Diklat Pengembangan | Kab. Takalar, Pattallassang, Kalabbirang | 80 % | 12 kali | | % | 100 | 50,000,000 | Dana Transfer Umum-Dana Alokasi Umum | | Persentase Penataan SDM Aparatur Sesuai Formasi Kebutuhan | 80 % | 65,000,000 |
| **5** | **3** | **0** | **2** | **0** | **4** | **2.0** | | | **Penilaian dan Evaluasi Kinerja Aparatur** | | | | | | | | | | **110,915,228** | | | | | **226,207,100** |
| 5 | 3 | 0 | 2 | 0 | 4 | 2.0 | 2 | 0 | Pelaksanaan Penilaian dan Evaluasi Kinerja Aparatur | Persentase Penataan SDM Aparatur Sesuai Formasi Kebutuhan | Jumlah Tenaga Ahli yang Dibayarkan | Presentase aparatur yang telah memenuhi standar kompetensi | Kab. Takalar, Pattallassang, Kalabbirang | 80 % | 1 orang | | % | 100 | 36,000,000 | Dana Transfer Umum-Dana Alokasi Umum | | Persentase Penataan SDM Aparatur Sesuai Formasi Kebutuhan | 80 % | 37,500,000 |
| 5 | 3 | 0 | 2 | 0 | 4 | 2.0 | 4 | 0 | Pengelolaan Pemberian Penghargaan Bagi Pegawai | Persentase Penataan SDM Aparatur Sesuai Formasi Kebutuhan | Jumlah PNS yang dapat piagam Satya Lencana | Presentase aparatur yang telah memenuhi standar kompetensi | Kab. Takalar, Pattallassang, Kalabbirang | 80 % | orang | 200 | % | 100 | 21,000,000 | Dana Transfer Umum-Dana Alokasi Umum | | Persentase Penataan SDM Aparatur Sesuai Formasi Kebutuhan | 80 % | 110,707,100 |
| 5 | 3 | 0 | 2 | 0 | 4 | 2.0 | 8 | 0 | Pengelolaan Penyelesaian Pelanggaran Disiplin ASN | Persentase Penataan SDM Aparatur Sesuai Formasi Kebutuhan | Jumlah kasus pelanggaran disiplin ASN yang diselesaikan | Presentase aparatur yang telah memenuhi standar kompetensi | Kab. Takalar, Pattallassang, Kalabbirang | 80 % | 5 Orang | | % | 100 | 15,915,228 | Dana Transfer Umum-Dana Alokasi Umum | | Persentase Penataan SDM Aparatur Sesuai Formasi Kebutuhan | 80 % | 15,000,000 |
| 5 | 3 | 0 | 2 | 0 | 4 | 2.0 | 9 | 0 | Pelayanan Proses Izin Perceraian Pegawai | Persentase Penataan SDM Aparatur Sesuai Formasi Kebutuhan | Jumlah Perceraian | Presentase aparatur yang telah memenuhi standar kompetensi | Kab. Takalar, Pattallassang, Kalabbirang | 80 % | 5 Kasus | | % | 100 | 12,000,000 | Dana Transfer Umum-Dana Alokasi Umum | | Persentase Penataan SDM Aparatur Sesuai Formasi Kebutuhan | 80 % | 27,500,000 |
| 5 | 3 | 0 | 2 | 0 | 4 | 2.0 | 0 | 1 | Evaluasi Disiplin ASN | Persentase Penataan SDM Aparatur Sesuai Formasi Kebutuhan | jumlah penanganan kasus pelanggaran disiplin yang diselesaikan | Presentase aparatur yang telah memenuhi standar kompetensi | Kab. Takalar, Pattallassang, Kalabbirang | 80 % | 2 kasus | | % | 100 | 26,000,000 | Dana Transfer Umum-Dana Alokasi Umum | | Persentase Penataan SDM Aparatur Sesuai Formasi Kebutuhan | 80 % | 35,500,000 |
| 5 | 4 | 0 | | | | | | | PENDIDIKAN DAN PELATIHAN | | | | | | | | | | 321,000,000 | | | | | 1,235,000,006 |
| 5 | 4 | 0 | 2 | 0 | | | | | PROGRAM PENGEMBANGAN SUMBER DAYA MANUSIA | | | | | | | | | | 321,000,000 | | | | | 1,235,000,006 |
| **5** | **4** | **0** | **2** | **0** | **1** | **2.0** | | | **Pengembangan Kompetensi Teknis** | | | | | | | | | | **21,000,000** | | | | | **885,000,006** |
| 5 | 4 | 0 | 2 | 0 | 1 | 2.0 | 3 | 0 | Penyelenggaraan Pengembangan Kompetensi Teknis Umum, Inti, dan pilihan bagi Jabatan Administrasi Penyelenggara Urusan Pemerintahan Konkuren, Perangkat Daerah Penunjang, dan Urusan Pemerintahan Umum | Persentase Tingkat Pengembangan Kapasitas Kompetensi SDM Aparatur | Jumlah peserta yang mengikuti pendidikan dan pelatihan struktural | Presentase Kompetensi pada pejabat administrator | Kab. Takalar, Pattallassang, Kalabbirang | 80 % | Orang | 40 | % | 100 | 21,000,000 | Dana Transfer Umum-Dana Alokasi Umum | | Persentase Tingkat Pengembangan Kapasitas Kompetensi SDM Aparatur | 80 % | 885,000,006 |
| **5** | **4** | **0** | **2** | **0** | **2** | **2.0** | | | **Sertifikasi, Kelembagaan, Pengembangan Kompetensi Manajerial dan Fungsional** | | | | | | | | | | **300,000,000** | | | | | **350,000,000** |
| 5 | 4 | 0 | 2 | 0 | 2 | 2.0 | 7 | 0 | Penyelenggaraan Pengembangan Kompetensi bagi Pimpinan Daerah, Jabatan Pimpinan Tinggi, Jabatan Fungsional, Kepemimpinan, dan Prajabatan | Persentase Tingkat Pengembangan Kapasitas Kompetensi SDM Aparatur | Jumlah peserta yang mengikuti seleksi pejabat pimpinan tinggi pratama | Presentase ASN yang mengikuti pengembangan kompetensi manajerial dan fungsional | Kab. Takalar, Pattallassang, Kalabbirang | 80 % | Orang | 21 | % | 100 | 300,000,000 | Dana Transfer Umum-Dana Alokasi Umum | | Persentase Tingkat Pengembangan Kapasitas Kompetensi SDM Aparatur | 80 % | 350,000,000 |
| TOTAL | | | | | | | | | | | | | | | | | | | 7,210,130,236 | | | | | 9,743,258,531 |





## Program dan Kegiatan Perangkat Daerah
## Kabupaten Takalar
## Tahun 2022

**Unit** **Organisasi** **:** **6.01.0.00.0.00.23.00 Inspektorat**

**Sub Unit Organisasi : 6.01.0.00.0.00.23.00 Inspektorat**

| Kode | | | | | Urusan/ Bidang Urusan/ Program/ Kegiatan/ Sub Kegiatan | Indikator Kinerja | | | Rencana Tahun 2022 | | | | | | Catatan Penting | Prakiraan Maju Rencana Tahun 2023 | | |
|---|---|---|---|---|---|---|---|---|---|---|---|---|---|---|---|---|---|---|
| | | | | | | Capaian Program | Keluaran Sub Kegiatan | Hasil Kegiatan | Lokasi Output Kegiatan | Target Capaian Kinerja | | | | Pagu Indikatif (Rp.) | Sumber Dana | | Target Capaian Kinerja | | Kebutuhan Dana/ Pagu Indikatif (Rp.) |
| | | | | | | | | | | Program | Keluaran Sub Kegiatan | Hasil Kegiatan | | | | | Tolok Ukur | Target | |
| 6 | | | | | UNSUR PENGAWASAN URUSAN PEMERINTAHAN | | | | | | | | | | | | | | |
| 6 | 1 0 | | | | INSPEKTORAT DAERAH | | | | | | | | | 10,000,000,000 | | | | | 11,855,000,000 |
| 6 | 1 0 | 1 0 | | | PROGRAM PENUNJANG URUSAN PEMERINTAHAN DAERAH KABUPATEN/KOTA | | | | | | | | | 7,129,450,000 | | | | | 8,450,000,000 |
| **6** | **1 0** | **1 0** | **1 2.0** | | **Perencanaan, Penganggaran, dan Evaluasi Kinerja Perangkat Daerah** | | | | | | | | | **35,000,000** | | | | | **70,000,000** |
| 6 | 1 0 | 1 0 | 1 2.0 | 1 0 | Penyusunan Dokumen Perencanaan Perangkat Daerah | Persentase Pemenuhan Perencanaan, Penganggaran dan Evaluasi Kinerja Perangkat Daerah | Jumlah dokumen perencanaan perangkat daerah | Tersedianya dokumen perencanaan, penganggaran dan Evaluasi Kinerja Perangkat Daerah | Kab. Takalar, Pattallassang, Kalabbirang | 100 % | Dokumen 2 | Dokumen 7 | | 5,000,000 | Dana Transfer Umum-Dana Alokasi Umum | | Persentase Pemenuhan Perencanaan, Penganggaran dan Evaluasi Kinerja Perangkat Daerah | % 100 | 10,000,000 |
| 6 | 1 0 | 1 0 | 1 2.0 | 2 0 | Koordinasi dan Penyusunan Dokumen RKA-SKPD | Persentase Pemenuhan Perencanaan, Penganggaran dan Evaluasi Kinerja Perangkat Daerah | Jumlah Dokumen RKA SKPD | Tersedianya dokumen perencanaan, penganggaran dan Evaluasi Kinerja Perangkat Daerah | Kab. Takalar, Pattallassang, Kalabbirang | 100 % | Dokumen 1 | Dokumen 7 | | 5,000,000 | Dana Transfer Umum-Dana Alokasi Umum | | Persentase Pemenuhan Perencanaan, Penganggaran dan Evaluasi Kinerja Perangkat Daerah | % 100 | 10,000,000 |
| 6 | 1 0 | 1 0 | 1 2.0 | 3 0 | Koordinasi dan Penyusunan Dokumen Perubahan RKA-SKPD | Persentase Pemenuhan Perencanaan, Penganggaran dan Evaluasi Kinerja Perangkat Daerah | Jumlah Dokumen perubahan RKA SKPD | Tersedianya dokumen perencanaan, penganggaran dan Evaluasi Kinerja Perangkat Daerah | Kab. Takalar, Pattallassang, Pallantikang | 100 % | Dokumen 1 | Dokumen 7 | | 5,000,000 | Dana Transfer Umum-Dana Alokasi Umum | | Persentase Pemenuhan Perencanaan, Penganggaran dan Evaluasi Kinerja Perangkat Daerah | % 100 | 10,000,000 |
| 6 | 1 0 | 1 0 | 1 2.0 | 4 0 | Koordinasi dan Penyusunan DPA-SKPD | Persentase Pemenuhan Perencanaan, Penganggaran dan Evaluasi Kinerja Perangkat Daerah | Jumlah Dokumen penyusunan DPA SKPD | Tersedianya dokumen perencanaan, penganggaran dan Evaluasi Kinerja Perangkat Daerah | Kab. Takalar, Pattallassang, Kalabbirang | 100 % | Dokumen 1 | Dokumen 7 | | 5,000,000 | Dana Transfer Umum-Dana Alokasi Umum | | Persentase Pemenuhan Perencanaan, Penganggaran dan Evaluasi Kinerja Perangkat Daerah | % 100 | 10,000,000 |
| 6 | 1 0 | 1 0 | 1 2.0 | 5 0 | Koordinasi dan Penyusunan Perubahan DPA-SKPD | Persentase Pemenuhan Perencanaan, Penganggaran dan Evaluasi Kinerja Perangkat Daerah | Jumlah Dokumen perubahan SKPD | Tersedianya dokumen perencanaan, penganggaran dan Evaluasi Kinerja Perangkat Daerah | Kab. Takalar, Pattallassang, Kalabbirang | 100 % | Dokumen 1 | Dokumen 7 | | 5,000,000 | Dana Transfer Umum-Dana Alokasi Umum | | Persentase Pemenuhan Perencanaan, Penganggaran dan Evaluasi Kinerja Perangkat Daerah | % 100 | 10,000,000 |
| 6 | 1 0 | 1 0 | 1 2.0 | 6 0 | Koordinasi dan Penyusunan Laporan Capaian Kinerja dan Ikhtisar Realisasi Kinerja SKPD | Persentase Pemenuhan Perencanaan, Penganggaran dan Evaluasi Kinerja Perangkat Daerah | Jumlah laporan capaian kinerja dan ikhtisar Realisasi Kinerja SKPD | Tersedianya dokumen perencanaan, penganggaran dan Evaluasi Kinerja Perangkat Daerah | Kab. Takalar, Pattallassang, Kalabbirang | 100 % | Dokumen 1 | Dokumen 7 | | 5,000,000 | Dana Transfer Umum-Dana Alokasi Umum | | Persentase Pemenuhan Perencanaan, Penganggaran dan Evaluasi Kinerja Perangkat Daerah | % 100 | 10,000,000 |



| | | | | | | | | | | | | | | | | | | | | | | |
|---|---|---|---|---|---|---|---|---|---|---|---|---|---|---|---|---|---|---|---|---|---|---|
| 6 | 1 | 0 | 1 | 0 | 1 | 2.0 | 7 | 0 | Evaluasi Kinerja Perangkat Daerah | Persentase Pemenuhan Perencanaan, Penganggaran dan Evaluasi Kinerja Perangkat Daerah | Jumlah laporan evaluasi kinerja perangkat daerah | Tersedianya dokumen perencanaan, penganggaran dan Evaluasi Kinerja Perangkat Daerah | Kab. Takalar, Pattallassang, Kalabbirang | 100 % | 1 Dokumen | 7 Dokumen | 5,000,000 | Dana Transfer Umum-Dana Alokasi Umum | | Persentase Pemenuhan Perencanaan, Penganggaran dan Evaluasi Kinerja Perangkat Daerah | % | 100 | 10,000,000 |
| **6** | **1** | **0** | **1** | **0** | **2** | **2.0** | | | **Administrasi Keuangan Perangkat Daerah** | | | | | | | | **5,963,450,000** | | | | | **7,040,000,000** |
| 6 | 1 | 0 | 1 | 0 | 2 | 2.0 | 1 | 0 | Penyediaan Gaji dan Tunjangan ASN | Persentase Pemenuhan Perencanaan, Penganggaran dan Evaluasi Kinerja Perangkat Daerah | Jumlah ASN yang menerima gaji Jumlah ASN yang menerima Tunjangan Objektif Lainnya Jumlah ASN yang menerima Tunjangan TPP | Terlaksananya kegiatan administrasi keuangan perangkat daerah | Kab. Takalar, Pattallassang, Kalabbirang | 100 % | 55 Orang 12 Orang 55 Orang | 5 Dokumen | 0 5,933,782,26 | Dana Transfer Umum-Dana Alokasi Umum | | Persentase Pemenuhan Perencanaan, Penganggaran dan Evaluasi Kinerja Perangkat Daerah | % | 100 | 0 7,000,000,00 |
| 6 | 1 | 0 | 1 | 0 | 2 | 2.0 | 2 | 0 | Penyediaan Administrasi Pelaksanaan Tugas ASN | Persentase Pemenuhan Perencanaan, Penganggaran dan Evaluasi Kinerja Perangkat Daerah | Jumlah jenis ATK | Terlaksananya kegiatan administrasi keuangan perangkat daerah | Kab. Takalar, Pattallassang, Kalabbirang | 100 % | 25 Jenis | 5 Dokumen | 14,667,740 | Dana Transfer Umum-Dana Alokasi Umum | | Persentase Pemenuhan Perencanaan, Penganggaran dan Evaluasi Kinerja Perangkat Daerah | % | 100 | 10,000,000 |
| 6 | 1 | 0 | 1 | 0 | 2 | 2.0 | 3 | 0 | Pelaksanaan Penatausahaan dan Pengujian/Verifikasi Keuangan SKPD | Persentase Pemenuhan Perencanaan, Penganggaran dan Evaluasi Kinerja Perangkat Daerah | Jumlah laporan kegiatan penatausahaan dan pengujian/verifikasi keuangan SKPD | Terlaksananya kegiatan administrasi keuangan perangkat daerah | Kab. Takalar, Pattallassang, Kalabbirang | 100 % | 12 laporan | 5 Dokumen | 5,000,000 | Dana Transfer Umum-Dana Alokasi Umum | | Persentase Pemenuhan Perencanaan, Penganggaran dan Evaluasi Kinerja Perangkat Daerah | % | 100 | 10,000,000 |
| 6 | 1 | 0 | 1 | 0 | 2 | 2.0 | 5 | 0 | Koordinasi dan Penyusunan Laporan Keuangan Akhir Tahun SKPD | Persentase Pemenuhan Perencanaan, Penganggaran dan Evaluasi Kinerja Perangkat Daerah | Jumlah laporan keuangan akhir tahun SKPD | Terlaksananya kegiatan administrasi keuangan perangkat daerah | Kab. Takalar, Pattallassang, Kalabbirang | 100 % | 1 laporan | 5 Dokumen | 5,000,000 | Dana Transfer Umum-Dana Alokasi Umum | | Persentase Pemenuhan Perencanaan, Penganggaran dan Evaluasi Kinerja Perangkat Daerah | % | 100 | 10,000,000 |
| 6 | 1 | 0 | 1 | 0 | 2 | 2.0 | 7 | 0 | Koordinasi dan Penyusunan Laporan Keuangan Bulanan/Triwulanan/Semesteran SKPD | Persentase Pemenuhan Perencanaan, Penganggaran dan Evaluasi Kinerja Perangkat Daerah | Jumlah laporan keuangan Bulanan/Triwulanan/Semesteran | Terlaksananya kegiatan administrasi keuangan perangkat daerah | Kab. Takalar, Pattallassang, Kalabbirang | 100 % | 1 laporan | 5 Dokumen | 5,000,000 | Dana Transfer Umum-Dana Alokasi Umum | | Persentase Pemenuhan Perencanaan, Penganggaran dan Evaluasi Kinerja Perangkat Daerah | % | 100 | 10,000,000 |
| **6** | **1** | **0** | **1** | **0** | **3** | **2.0** | | | **Administrasi Barang Milik Daerah pada Perangkat Daerah** | | | | | | | | **15,000,000** | | | | | **30,000,000** |
| 6 | 1 | 0 | 1 | 0 | 3 | 2.0 | 4 | 0 | Pembinaan, Pengawasan, dan Pengendalian Barang Milik Daerah pada SKPD | Persentase Pemenuhan Perencanaan, Penganggaran dan Evaluasi Kinerja Perangkat Daerah | jumlah laporan pembinaan,pengawasan dan Pengendalian Barang Milik Daerah pada SKPD | Terlaksananya kegiatan administrasi Barang Milik Daerah | Kab. Takalar, Pattallassang, Kalabbirang | 100 % | 1 laporan | 3 Laporan | 5,000,000 | Dana Transfer Umum-Dana Alokasi Umum | | Persentase Pemenuhan Perencanaan, Penganggaran dan Evaluasi Kinerja Perangkat Daerah | % | 100 | 10,000,000 |
| 6 | 1 | 0 | 1 | 0 | 3 | 2.0 | 5 | 0 | Rekonsiliasi dan Penyusunan Laporan Barang Milik Daerah pada SKPD | Persentase Pemenuhan Perencanaan, Penganggaran dan Evaluasi Kinerja Perangkat Daerah | Jumlah laporan rekonsiliasi dan penyusunan laporan barang milik daerah pada SKPD | Terlaksananya kegiatan administrasi Barang Milik Daerah | Kab. Takalar, Pattallassang, Kalabbirang | 100 % | 1 laporan | 3 Laporan | 5,000,000 | Dana Transfer Umum-Dana Alokasi Umum | | Persentase Pemenuhan Perencanaan, Penganggaran dan Evaluasi Kinerja Perangkat Daerah | % | 100 | 10,000,000 |
| 6 | 1 | 0 | 1 | 0 | 3 | 2.0 | 6 | 0 | Penatausahaan Barang Milik Daerah pada SKPD | Persentase Pemenuhan Perencanaan, Penganggaran dan Evaluasi Kinerja Perangkat Daerah | Jumlah laporan penatausahaan barang milik daerah | Terlaksananya kegiatan administrasi Barang Milik Daerah | Kab. Takalar, Pattallassang, Kalabbirang | 100 % | 1 laporan | 3 Laporan | 5,000,000 | Dana Transfer Umum-Dana Alokasi Umum | | Persentase Pemenuhan Perencanaan, Penganggaran dan Evaluasi Kinerja Perangkat Daerah | % | 100 | 10,000,000 |
| **6** | **1** | **0** | **1** | **0** | **5** | **2.0** | | | **Administrasi Kepegawaian Perangkat Daerah** | | | | | | | | **350,000,000** | | | | | **520,000,000** |



| | | | | | | | | | | | | | | | | | | | | |
|---|---|---|---|---|---|---|---|---|---|---|---|---|---|---|---|---|---|---|---|---|
| 6 | 1 | 0 | 1 | 0 | 5 | 2.0 | 2 | 0 | Pengadaan Pakaian Dinas Beserta Atribut Kelengkapannya | Persentase Pemenuhan Perencanaan, Penganggaran dan Evaluasi Kinerja Perangkat Daerah | Jumlah pakaian dinas beserta perlengkapannya | Terlaksanaya kegiatan administrasi kepegawaian perangkat daerah | Kab. Takalar, Pattallassang, Pallantikang | 100 % | 65 Stel | Dokumen | 3 | 0 | Dana Transfer Umum-Dana Alokasi Umum | | Persentase Pemenuhan Perencanaan, Penganggaran dan Evaluasi Kinerja Perangkat Daerah | % | 100 | 70,000,000 |
| 6 | 1 | 0 | 1 | 0 | 5 | 2.0 | 9 | 0 | Pendidikan dan Pelatihan Pegawai Berdasarkan Tugas dan Fungsi | Persentase Pemenuhan Perencanaan, Penganggaran dan Evaluasi Kinerja Perangkat Daerah | Jumlah pegawai yang mengikuti Diklat | Terlaksanaya kegiatan administrasi kepegawaian perangkat daerah | Kab. Takalar, Pattallassang, Kalabbirang | 100 % | Orang 22 | Dokumen | 3 | 250,000,000 | Dana Transfer Umum-Dana Alokasi Umum | | Persentase Pemenuhan Perencanaan, Penganggaran dan Evaluasi Kinerja Perangkat Daerah | % | 100 | 350,000,000 |
| 6 | 1 | 0 | 1 | 0 | 5 | 2.0 | 1 | 1 | Bimbingan Teknis Implementasi Peraturan Perundang-Undangan | Persentase Pemenuhan Perencanaan, Penganggaran dan Evaluasi Kinerja Perangkat Daerah | Jumlah pegawai yang mengikuti kegiatan bimbingan teknis implementasi perundang-undangan | Terlaksanaya kegiatan administrasi kepegawaian perangkat daerah | Kab. Takalar, Pattallassang, Kalabbirang | 100 % | Orang 100 | Dokumen | 3 | 100,000,000 | Dana Transfer Umum-Dana Alokasi Umum | | Persentase Pemenuhan Perencanaan, Penganggaran dan Evaluasi Kinerja Perangkat Daerah | % | 100 | 100,000,000 |
| **6** | **1** | **0** | **1** | **0** | **6** | **2.0** | | | **Administrasi Umum Perangkat Daerah** | | | | | | | | | **315,000,000** | | | | | **326,000,000** |
| 6 | 1 | 0 | 1 | 0 | 6 | 2.0 | 1 | 0 | Penyediaan Komponen Instalasi Listrik/Penerangan Bangunan Kantor | Persentase Pemenuhan Perencanaan, Penganggaran dan Evaluasi Kinerja Perangkat Daerah | Jumlah komponen instalasi listrik/penerangan yang disediakan | Terlaksanaya kegiatan administrasi umum perangkat daerah | Kab. Takalar, Pattallassang, Kalabbirang | 100 % | 4 Jenis | Dokumen | 5 | 3,000,000 | Dana Transfer Umum-Dana Alokasi Umum | | Persentase Pemenuhan Perencanaan, Penganggaran dan Evaluasi Kinerja Perangkat Daerah | % | 100 | 5,000,000 |
| 6 | 1 | 0 | 1 | 0 | 6 | 2.0 | 2 | 0 | Penyediaan Peralatan dan Perlengkapan Kantor | Persentase Pemenuhan Perencanaan, Penganggaran dan Evaluasi Kinerja Perangkat Daerah | Jumlah peralatan dan perlengkapan kantor disediakan | Terlaksanaya kegiatan administrasi umum perangkat daerah | Kab. Takalar, Pattallassang, Kalabbirang | 100 % | 2 Jenis | Dokumen | 5 | 1,000,000 | Dana Transfer Umum-Dana Alokasi Umum | | Persentase Pemenuhan Perencanaan, Penganggaran dan Evaluasi Kinerja Perangkat Daerah | % | 100 | 1,000,000 |
| 6 | 1 | 0 | 1 | 0 | 6 | 2.0 | 5 | 0 | Penyediaan Barang Cetakan dan Penggandaan | Persentase Pemenuhan Perencanaan, Penganggaran dan Evaluasi Kinerja Perangkat Daerah | Jumlah barang cetakan Jumlah penggandaan | Terlaksanaya kegiatan administrasi umum perangkat daerah | Kab. Takalar, Pattallassang, Kalabbirang | 100 % | 282 Examplar 20000 Examplar | Dokumen | 5 | 5,000,000 | Dana Transfer Umum-Dana Alokasi Umum | | Persentase Pemenuhan Perencanaan, Penganggaran dan Evaluasi Kinerja Perangkat Daerah | % | 100 | 10,000,000 |
| 6 | 1 | 0 | 1 | 0 | 6 | 2.0 | 6 | 0 | Penyediaan Bahan Bacaan dan Peraturan Perundang-undangan | Persentase Pemenuhan Perencanaan, Penganggaran dan Evaluasi Kinerja Perangkat Daerah | Jumlah Examplar bahan bacaan | Terlaksanaya kegiatan administrasi umum perangkat daerah | Kab. Takalar, Pattallassang, Kalabbirang | 100 % | 12 Examplar | Dokumen | 5 | 6,000,000 | Dana Transfer Umum-Dana Alokasi Umum | | Persentase Pemenuhan Perencanaan, Penganggaran dan Evaluasi Kinerja Perangkat Daerah | % | 100 | 10,000,000 |
| 6 | 1 | 0 | 1 | 0 | 6 | 2.0 | 9 | 0 | Penyelenggaraan Rapat Koordinasi dan Konsultasi SKPD | Persentase Pemenuhan Perencanaan, Penganggaran dan Evaluasi Kinerja Perangkat Daerah | Jumlah rapat koordinasi dan konsultasi | Terlaksanaya kegiatan administrasi umum perangkat daerah | Kab. Takalar, Pattallassang, Kalabbirang | 100 % | 30 kali | Dokumen | 5 | 300,000,000 | Dana Transfer Umum-Dana Alokasi Umum | | Persentase Pemenuhan Perencanaan, Penganggaran dan Evaluasi Kinerja Perangkat Daerah | % | 100 | 300,000,000 |
| **6** | **1** | **0** | **1** | **0** | **7** | **2.0** | | | **Pengadaan Barang Milik Daerah Penunjang Urusan Pemerintah Daerah** | | | | | | | | | **80,000,000** | | | | | **90,000,000** |
| 6 | 1 | 0 | 1 | 0 | 7 | 2.0 | 1 | 0 | Pengadaan Kendaraan Perorangan Dinas atau Kendaraan Dinas Jabatan | Persentase Pemenuhan Perencanaan, Penganggaran dan Evaluasi Kinerja Perangkat Daerah | Jumlah kendaraan dinas | Terlaksanaya kegiatan Pengadaan Barang Milik Daerah Penunjang Urusan Pemerintah Daerah | Kab. Takalar, Pattallassang, Kalabbirang | 100 % | 0 Unit | Dokumen | 2 | 0 | Dana Transfer Umum-Dana Alokasi Umum | | Persentase Pemenuhan Perencanaan, Penganggaran dan Evaluasi Kinerja Perangkat Daerah | % | 100 | 30,000,000 |
| 6 | 1 | 0 | 1 | 0 | 7 | 2.0 | 5 | 0 | Pengadaan Mebel | Persentase Pemenuhan Perencanaan, | Jumlah pengadaan mebel | Terlaksanaya kegiatan Pengadaan Barang Milik Daerah | Kab. Takalar, | 100 % | 2 Jenis | Dokumen | 2 | 50,000,000 | Dana Transfer Umum-Dana Alokasi Umum | | Persentase Pemenuhan Perencanaan, | % | 100 | 30,000,000 |



| | | | | | | | | | | | | | | | | | | | |
|---|---|---|---|---|---|---|---|---|---|---|---|---|---|---|---|---|---|---|---|
| | | | | | | Penganggaran dan Evaluasi Kinerja Perangkat Daerah | | Penunjang Urusan Pemerintah Daerah | Pattallassang, Kalabbirang | | | | | | | Penganggaran dan Evaluasi Kinerja Perangkat Daerah | | |
| 6 | 0<br>1 | 0<br>1 | 2.0<br>7 | 0<br>6 | Pengadaan Peralatan dan Mesin Lainnya | Persentase Pemenuhan Perencanaan, Penganggaran dan Evaluasi Kinerja Perangkat Daerah | Jumlah penyediaan peralatan dan mesin lainnya | Terlaksanaya kegiatan Pengadaan Barang Milik Daerah Penunjang Urusan Pemerintah Daerah | Kab. Takalar, Pattallassang, Kalabbirang | 100 % | 2 Jenis | Dokumen 2 | 30,000,000 | Dana Transfer Umum-Dana Alokasi Umum | | Persentase Pemenuhan Perencanaan, Penganggaran dan Evaluasi Kinerja Perangkat Daerah | % 100 | 30,000,000 |
| **6** | **0<br>1** | **0<br>1** | **2.0<br>8** | | **Penyediaan Jasa Penunjang Urusan Pemerintahan Daerah** | | | | | | | | **201,000,000** | | | | | **204,000,000** |
| 6 | 0<br>1 | 0<br>1 | 2.0<br>8 | 0<br>1 | Penyediaan Jasa Surat Menyurat | Persentase Pemenuhan Perencanaan, Penganggaran dan Evaluasi Kinerja Perangkat Daerah | Jumlah jasa surat menyurat | Tersedianya jasa penunjang urusan pemerintahan daerah | Kab. Takalar, Pattallassang, Kalabbirang | 100 % | 24 Orang | Dokumen 4 | 10,000,000 | Dana Transfer Umum-Dana Alokasi Umum | | Persentase Pemenuhan Perencanaan, Penganggaran dan Evaluasi Kinerja Perangkat Daerah | % 100 | 10,000,000 |
| 6 | 0<br>1 | 0<br>1 | 2.0<br>8 | 0<br>2 | Penyediaan Jasa Komunikasi, Sumber Daya Air dan Listrik | Persentase Pemenuhan Perencanaan, Penganggaran dan Evaluasi Kinerja Perangkat Daerah | Jumlah rekening air yang dibayar<br>Jumlah rekening Internet yang dibayar<br>Jumlah rekening jasa listrik yang dibayar | Tersedianya jasa penunjang urusan pemerintahan daerah | Kab. Takalar, Pattallassang, Kalabbirang | 100 % | 12 Rekening<br>12 Rekening<br>12 Rekening | Dokumen 4 | 100,000,000 | Dana Transfer Umum-Dana Alokasi Umum | | Persentase Pemenuhan Perencanaan, Penganggaran dan Evaluasi Kinerja Perangkat Daerah | % 100 | 100,000,000 |
| 6 | 0<br>1 | 0<br>1 | 2.0<br>8 | 0<br>3 | Penyediaan Jasa Peralatan dan Perlengkapan Kantor | Persentase Pemenuhan Perencanaan, Penganggaran dan Evaluasi Kinerja Perangkat Daerah | Jumlah penyediaan jasa peralatan dan perlengkapan kantor | Tersedianya jasa penunjang urusan pemerintahan daerah | Kab. Takalar, Pattallassang, Kalabbirang | 100 % | 12 Kali | Dokumen 4 | 7,000,000 | Dana Transfer Umum-Dana Alokasi Umum | | Persentase Pemenuhan Perencanaan, Penganggaran dan Evaluasi Kinerja Perangkat Daerah | % 100 | 10,000,000 |
| 6 | 0<br>1 | 0<br>1 | 2.0<br>8 | 0<br>4 | Penyediaan Jasa Pelayanan Umum Kantor | Persentase Pemenuhan Perencanaan, Penganggaran dan Evaluasi Kinerja Perangkat Daerah | Jumlah Jasa kemanan<br>Jumlah Jasa Petugas Kebersihan<br>Jumlah Sopir<br>Jumlah tenaga administrasi kantor | Tersedianya jasa penunjang urusan pemerintahan daerah | Kab. Takalar, Pattallassang, Kalabbirang | 100 % | 2 Orang<br>3 Orang<br>1 Orang<br>4 Orang | Dokumen 4 | 84,000,000 | Dana Transfer Umum-Dana Alokasi Umum | | Persentase Pemenuhan Perencanaan, Penganggaran dan Evaluasi Kinerja Perangkat Daerah | % 100 | 84,000,000 |
| **6** | **0<br>1** | **0<br>1** | **2.0<br>9** | | **Pemeliharaan Barang Milik Daerah Penunjang Urusan Pemerintahan Daerah** | | | | | | | | **170,000,000** | | | | | **170,000,000** |
| 6 | 0<br>1 | 0<br>1 | 2.0<br>9 | 0<br>1 | Penyediaan Jasa Pemeliharaan, Biaya Pemeliharaan dan Pajak Kendaraan Perorangan Dinas atau Kendaraan Dinas Jabatan | Persentase Pemenuhan Perencanaan, Penganggaran dan Evaluasi Kinerja Perangkat Daerah | Jumlah mobil Jumlah motor | Terlaksanaya kegiatan Pemeliharaan Barang Milik Daerah Penunjang Urusan Pemerintahan Daerah | Kab. Takalar, Pattallassang, Kalabbirang | 100 % | 2 Unit<br>2 Unit | Dokumen 2 | 150,000,000 | Dana Transfer Umum-Dana Alokasi Umum | | Persentase Pemenuhan Perencanaan, Penganggaran dan Evaluasi Kinerja Perangkat Daerah | % 100 | 150,000,000 |
| 6 | 0<br>1 | 0<br>1 | 2.0<br>9 | 0<br>9 | Pemeliharaan/Rehabilitasi Gedung Kantor dan Bangunan Lainnya | Persentase Pemenuhan Perencanaan, Penganggaran dan Evaluasi Kinerja Perangkat Daerah | Jumlah gedung kantor yang dipelihara/ direhabilitasi | Terlaksanaya kegiatan Pemeliharaan Barang Milik Daerah Penunjang Urusan Pemerintahan Daerah | Kab. Takalar, Pattallassang, Kalabbirang | 100 % | 2 Unit | Dokumen 2 | 20,000,000 | Dana Transfer Umum-Dana Alokasi Umum | | Persentase Pemenuhan Perencanaan, Penganggaran dan Evaluasi Kinerja Perangkat Daerah | % 100 | 20,000,000 |
| 6 | 0<br>1 | 0<br>2 | | | PROGRAM PENYELENGGARAAN PENGAWASAN | | | | | | | | 2,745,550,00<br>0 | | | | | 3,057,000,00<br>0 |
| **6** | **0<br>1** | **0<br>2** | **2.0<br>1** | | **Penyelenggaraan Pengawasan Internal** | | | | | | | | **1,705,550,00<br>0** | | | | | **2,007,000,00<br>0** |
| 6 | 0<br>1 | 0<br>2 | 2.0<br>1 | 0<br>1 | Pengawasan Kinerja Pemerintah Daerah | Persentase Capaian Penyelenggaraan Pengawasan yang Terencana | Jumlah Laporan Evaluasi Penyelenggaraan Pemerintah Daerah<br>Jumlah laporan evaluasi SPIP<br>Jumlah laporan pengawasan kinerja pemerintah daerah | Laporan kegiatan pengawasan internal | Tersedianya pelaksanaan pengawasan | Kab. Takalar, Pattallassang, Kalabbirang | 100 % | 1 Laporan<br>1 Laporan<br>36 Laporan | Laporan 168 | 400,000,000 | Dana Transfer Umum-Dana Alokasi Umum | | Persentase Capaian Penyelenggaraan Pengawasan yang Terencana | % 100 | 465,000,000 |



| | | | | | | | | | | | | | | | | | | | | | |
|---|---|---|---|---|---|---|---|---|---|---|---|---|---|---|---|---|---|---|---|---|---|
| 6 | 1 | 0 | 2 | 0 | 1 | 2.0 | 2 | 0 | Pengawasan Keuangan Pemerintah Daerah | Persentase Capaian Penyelenggaraan Pengawasan yang Terencana | Jumlah Laporan Evaluasi Dana BOS<br>Jumlah Laporan Evaluasi Perencanaan dan Penganggaran Responsif Gender<br>Jumlah Laporan pemeriksaan Kas Opname<br>Jumlah laporan pengawasan keuangan pemerintah daerah | Laporan kegiatan internal | Tersedianya pelaksanaan pengawasan | Kab. Takalar, Pattallassang, Kalabbirang | 100 % | Laporan 0<br>1 Laporan<br>35 Laporan<br>50 Laporan | Laporan | 168 | 543,150,000 | Dana Transfer Umum-Dana Alokasi Umum | | Persentase Capaian Penyelenggaraan Pengawasan yang Terencana | % | 100 | 640,000,000 |
| 6 | 1 | 0 | 2 | 0 | 1 | 2.0 | 3 | 0 | Reviu Laporan Kinerja | Persentase Capaian Penyelenggaraan Pengawasan yang Terencana | Jumlah Laporan Evaluasi Laporan Akuntabilitas Kinerja Instansi Pemerintah<br>Jumlah Laporan Penyerapan Pengadaan Barang dan Jasa<br>Jumlah laporan Reviu Kinerja<br>Jumlah Laporan Reviu RKA OPD<br>Jumlah Laporan Reviu RKPD | Laporan kegiatan internal | Tersedianya pelaksanaan pengawasan | Kab. Takalar, Pattallassang, Kalabbirang | 100 % | laporan 1<br>1 laporan<br>1 laporan<br>1 laporan | Laporan | 168 | 100,000,000 | Dana Transfer Umum-Dana Alokasi Umum | | Persentase Capaian Penyelenggaraan Pengawasan yang Terencana | % | 100 | 100,000,000 |
| 6 | 1 | 0 | 2 | 0 | 1 | 2.0 | 4 | 0 | Reviu Laporan Keuangan | Persentase Capaian Penyelenggaraan Pengawasan yang Terencana | Jumlah Laporan Reviu Dana DAK<br>Jumlah laporan reviu laporan keuangan | Laporan kegiatan internal | Tersedianya pelaksanaan pengawasan | Kab. Takalar, Pattallassang, Kalabbirang | 100 % | Laporan 1<br>2 Laporan | Laporan | 168 | 50,000,000 | Dana Transfer Umum-Dana Alokasi Umum | | Persentase Capaian Penyelenggaraan Pengawasan yang Terencana | % | 100 | 100,000,000 |
| 6 | 1 | 0 | 2 | 0 | 1 | 2.0 | 5 | 0 | Pengawasan Desa | Persentase Capaian Penyelenggaraan Pengawasan yang Terencana | Jumlah laporan pengawasan desa | Laporan kegiatan internal | Tersedianya pelaksanaan pengawasan | Kab. Takalar, Pattallassang, Kalabbirang | 100 % | Laporan 1 | Laporan | 168 | 100,000,000 | Dana Transfer Umum-Dana Alokasi Umum | | Persentase Capaian Penyelenggaraan Pengawasan yang Terencana | % | 100 | 182,000,000 |
| 6 | 1 | 0 | 2 | 0 | 1 | 2.0 | 6 | 0 | Kerjasama Pengawasan Internal | Persentase Capaian Penyelenggaraan Pengawasan yang Terencana | Jumlah laporan kerjasama pengawasan internal siber pungli<br>Jumlah Pendampingan Pemeriksaan | Laporan kegiatan internal | Tersedianya pelaksanaan pengawasan | Kab. Takalar, Pattallassang, Kalabbirang | 100 % | Laporan 1<br>1 Laporan | Laporan | 168 | 120,000,000 | Dana Transfer Umum-Dana Alokasi Umum | | Persentase Capaian Penyelenggaraan Pengawasan yang Terencana | % | 100 | 120,000,000 |
| 6 | 1 | 0 | 2 | 0 | 1 | 2.0 | 7 | 0 | Monitoring dan Evaluasi Tindak Lanjut Hasil Pemeriksaan BPK RI dan Tindak Lanjut Hasil Pemeriksaan APIP | Persentase Capaian Penyelenggaraan Pengawasan yang Terencana | Jumlah laporan monitoring dan evaluasi tindak lanjut hasil pemeriksaan BPK RI dan APIP Kab. Takalar | Laporan kegiatan internal | Tersedianya pelaksanaan pengawasan | Kab. Takalar, Pattallassang, Kalabbirang | 100 % | Laporan 24 | Laporan | 168 | 392,400,000 | Dana Transfer Umum-Dana Alokasi Umum | | Persentase Capaian Penyelenggaraan Pengawasan yang Terencana | % | 100 | 400,000,000 |
| **6** | **1** | **0** | **2** | **0** | **2** | **2.0** | | | **Penyelenggaraan Pengawasan dengan Tujuan Tertentu** | | | | | | | | | | **1,040,000,000** | | | | | | **1,050,000,000** |
| 6 | 1 | 0 | 2 | 0 | 2 | 2.0 | 1 | 0 | Penanganan Penyelesaian Kerugian Negara/Daerah | Persentase Capaian Penyelenggaraan Pengawasan yang Terencana | Jumlah laporan penanganan penyelesaian kerugian negara | Laporan kegiatan pengawasan dengan tujuan tertentu | Tersedianya kegiatan pengawasan dengan tujuan tertentu | Kab. Takalar, Pattallassang, Kalabbirang | 100 % | laporan 0 | Laporan | 70 | 0 | Dana Transfer Umum-Dana Alokasi Umum | | Persentase Capaian Penyelenggaraan Pengawasan yang Terencana | % | 100 | 50,000,000 |
| 6 | 1 | 0 | 2 | 0 | 2 | 2.0 | 2 | 0 | Pengawasan Dengan Tujuan Tertentu | Persentase Capaian Penyelenggaraan Pengawasan yang Terencana | Jumlah laporan penanganan kasus aduan masyarakat<br>Jumlah laporan pengawasan dengan tujuan tertentu | Laporan kegiatan pengawasan dengan tujuan tertentu | Tersedianya kegiatan pengawasan dengan tujuan tertentu | Kab. Takalar, Pattallassang, Kalabbirang | 100 % | laporan 12<br>57 laporan | Laporan | 70 | 0 1,040,000,00 | Dana Transfer Umum-Dana Alokasi Umum | | Persentase Capaian Penyelenggaraan Pengawasan yang Terencana | % | 100 | 0 1,000,000,00 |
| 6 | 1 | 0 | 3 | 0 | | | | | PROGRAM PERUMUSAN KEBIJAKAN, PENDAMPINGAN DAN ASISTENSI | | | | | | | | | | 125,000,000 | | | | | | 348,000,000 |
| **6** | **1** | **0** | **3** | **0** | **1** | **2.0** | | | **Perumusan Kebijakan Teknis di Bidang Pengawasan dan Fasilitasi Pengawasan** | | | | | | | | | | **0** | | | | | | **100,000,000** |
| 6 | 1 | 0 | 3 | 0 | 1 | 2.0 | 1 | 0 | Perumusan Kebijakan Teknis di Bidang Pengawasan | Persentase Capaian Perumusan Kebijakan, Pendampingan dan Asistensi yang Terencana | Terlaksananya kegiatan perumusan kebijakan teknis di bidang pengawasan | Terlaksanaanya kegiatan perumusan kebijakan teknis bidang pengawasan dan fasilitasi pengawasan | Kab. Takalar, Pattallassang, Kalabbirang | 100 % | Laporan 0 | Dokumen | 0 | 0 | Dana Transfer Umum-Dana Alokasi Umum | | Persentase Capaian Perumusan Kebijakan, Pendampingan dan Asistensi yang Terencana | % | 100 | 50,000,000 |



| | | | | | | | | | | | | | | | | | | | | |
|---|---|---|---|---|---|---|---|---|---|---|---|---|---|---|---|---|---|---|---|---|
| 6 | 1 | 0 | 3 | 0 | 1 | 2.0 | 2 | 0 | Perumusan Kebijakan Teknis di Bidang Fasilitasi Pengawasan | Persentase Capaian Perumusan Kebijakan, Pendampingan dan Asistensi yang Terencana | Jumlah Laporan hasil kegiatan perumusan kebijakan teknis bidang fasilitasi pengawasan | Terlaksanaya kegiatan perumusan kebijakan teknis bidang pengawasan dan fasilitasi pengawasan | Kab. Takalar, Pattallassang, Kalabbirang | 100 % | 0 Laporan | 0 Dokumen | 0 | Dana Transfer Umum-Dana Alokasi Umum | | Persentase Capaian Perumusan Kebijakan, Pendampingan dan Asistensi yang Terencana | % | 100 | 50,000,000 |
| **6** | **1** | **0** | **3** | **0** | **2** | **2.0** | | | **Pendampingan dan Asistensi** | | | | | | | | **125,000,000** | | | | | **248,000,000** |
| 6 | 1 | 0 | 3 | 0 | 2 | 2.0 | 1 | 0 | Pendampingan dan Asistensi Urusan Pemerintahan Daerah | Persentase Capaian Perumusan Kebijakan, Pendampingan dan Asistensi yang Terencana | Jumlah laporan pendampingan dan asistensi urusan Pemerintahan Daerah | Terlaksanaya kegiatan pendampingan dan asistensi | Kab. Takalar, Pattallassang, Kalabbirang | 100 % | 1 Laporan | 4 Laporan | 10,000,000 | Dana Transfer Umum-Dana Alokasi Umum | | Persentase Capaian Perumusan Kebijakan, Pendampingan dan Asistensi yang Terencana | % | 100 | 50,000,000 |
| 6 | 1 | 0 | 3 | 0 | 2 | 2.0 | 2 | 0 | Pendampingan, Asistensi, Verifikasi, dan Penilaian Reformasi Birokrasi | Persentase Capaian Perumusan Kebijakan, Pendampingan dan Asistensi yang Terencana | Jumlah laporan pendampingan, asistensi, verifikasi dan penilaian Reformasi Birokrasi | Terlaksanaya kegiatan pendampingan dan asistensi | Kab. Takalar, Pattallassang, Kalabbirang | 100 % | 1 Laporan | 4 Laporan | 45,000,000 | Dana Transfer Umum-Dana Alokasi Umum | | Persentase Capaian Perumusan Kebijakan, Pendampingan dan Asistensi yang Terencana | % | 100 | 50,000,000 |
| 6 | 1 | 0 | 3 | 0 | 2 | 2.0 | 3 | 0 | Koordinasi, Monitoring dan Evaluasi serta Verifikasi Pencegahan dan Pemberantasan Korupsi | Persentase Capaian Perumusan Kebijakan, Pendampingan dan Asistensi yang Terencana | Jumlah laporan koordinasi dan evaluasi serta verifikasi pencegahan dan pemberantasan korupsi Jumlah Laporan Penanganan Whistle Blower System Jumlah Laporan Verifikasi, Klarifikasi dan Monitoring Data LHKASN | Terlaksanaya kegiatan pendampingan dan asistensi | Kab. Takalar, Pattallassang, Kalabbirang | 100 % | 4 Laporan 1 Laporan 1 Laporan | 4 Laporan | 60,000,000 | Dana Transfer Umum-Dana Alokasi Umum | | Persentase Capaian Perumusan Kebijakan, Pendampingan dan Asistensi yang Terencana | % | 100 | 126,000,000 |
| 6 | 1 | 0 | 3 | 0 | 2 | 2.0 | 4 | 0 | Pendampingan, Asistensi dan Verifikasi Penegakan Integritas | Persentase Capaian Perumusan Kebijakan, Pendampingan dan Asistensi yang Terencana | Jumlah laporan kegiatan survey penilaian integritas (SPI) Jumlah laporan Penilaian Internal Zona Integritas | Terlaksanaya kegiatan pendampingan dan asistensi | Kab. Takalar, Pattallassang, Kalabbirang | 100 % | 0 Laporan 1 Laporan | 4 Laporan | 10,000,000 | Dana Transfer Umum-Dana Alokasi Umum | | Persentase Capaian Perumusan Kebijakan, Pendampingan dan Asistensi yang Terencana | % | 100 | 22,000,000 |
| TOTAL | | | | | | | | | | | | | | | | | 10,000,000,000 | | | | | 11,855,000,000 |



## Program dan Kegiatan Perangkat Daerah
## Kabupaten Takalar
## Tahun 2022

**Unit Organisasi : 7.01.0.00.0.00.25.0000 Kecamatan Pattallassang**

| Kode | | | | | Urusan/ Bidang Urusan/ Program/ Kegiatan/ Sub Kegiatan | Indikator Kinerja | | | Rencana Tahun 2022 | | | | | | | Catatan Penting | Prakiraan Maju Rencana Tahun 2023 | | |
|---|---|---|---|---|---|---|---|---|---|---|---|---|---|---|---|---|---|---|---|
| | | | | | | Capaian Program | Keluaran Sub Kegiatan | Hasil Kegiatan | Lokasi Output Kegiatan | Target Capaian Kinerja | | | | Pagu Indikatif (Rp.) | Sumber Dana | | Target Capaian Kinerja | | Kebutuhan Dana/ Pagu Indikatif (Rp.) |
| | | | | | | | | | | Program | Keluaran Sub Kegiatan | Hasil Kegiatan | | | | | Tolok Ukur | Target | |
| 7 | | | | | UNSUR KEWILAYAHAN | | | | | | | | | | | | | | |
| 7 | 01 0 | | | | KECAMATAN | | | | | | | | | 10,106,002,131 | | | | | 13,400,002,131 |
| 7 | 01 0 | 1 0 | | | PROGRAM PENUNJANG URUSAN PEMERINTAHAN DAERAH KABUPATEN/KOTA | | | | | | | | | 9,626,002,131 | | | | | 9,626,002,131 |
| **7** | **01 0** | **1 0** | **1 2.0** | | **Perencanaan, Penganggaran, dan Evaluasi Kinerja Perangkat Daerah** | | | | | | | | | **14,000,000** | | | | | **14,000,000** |
| 7 | 01 0 | 1 0 | 1 2.0 | 1 0 | Penyusunan Dokumen Perencanaan Perangkat Daerah | Persentase Pemenuhan Perencanaan, Penganggaran dan Evaluasi Kinerja Perangkat Daerah | Jumlah Dokumen Perencanaan Perangkat Daerah | Cakupan perencanaan dan evaluasi kinerja perangkat daerah | Kab. Takalar, Pattallassang, Kalabbirang | 100 % | Dokumen 1 | % 100 | | 4,000,000 | Dana Transfer Umum-Dana Alokasi Umum | | Persentase Pemenuhan Perencanaan, Penganggaran dan Evaluasi Kinerja Perangkat Daerah | % 100 | 4,000,000 |
| 7 | 01 0 | 1 0 | 1 2.0 | 2 0 | Koordinasi dan Penyusunan Dokumen RKA-SKPD | Persentase Pemenuhan Perencanaan, Penganggaran dan Evaluasi Kinerja Perangkat Daerah | Jumlah Dokumen RKA-SKPD | Cakupan perencanaan dan evaluasi kinerja perangkat daerah | Kab. Takalar, Pattallassang, Kalabbirang | 100 % | Dokumen 1 | % 100 | | 2,000,000 | Dana Transfer Umum-Dana Alokasi Umum | | Persentase Pemenuhan Perencanaan, Penganggaran dan Evaluasi Kinerja Perangkat Daerah | % 100 | 2,000,000 |
| 7 | 01 0 | 1 0 | 1 2.0 | 3 0 | Koordinasi dan Penyusunan Dokumen Perubahan RKA-SKPD | Persentase Pemenuhan Perencanaan, Penganggaran dan Evaluasi Kinerja Perangkat Daerah | Jumlah Dokumen Perubahan RKA-SKPD | Cakupan perencanaan dan evaluasi kinerja perangkat daerah | Kab. Takalar, Pattallassang, Kalabbirang | 100 % | Dokumen 1 | % 100 | | 2,000,000 | Dana Transfer Umum-Dana Alokasi Umum | | Persentase Pemenuhan Perencanaan, Penganggaran dan Evaluasi Kinerja Perangkat Daerah | % 100 | 2,000,000 |
| 7 | 01 0 | 1 0 | 1 2.0 | 4 0 | Koordinasi dan Penyusunan DPA-SKPD | Persentase Pemenuhan Perencanaan, Penganggaran dan Evaluasi Kinerja Perangkat Daerah | Jumlah Dokumen DPA-SKPD | Cakupan perencanaan dan evaluasi kinerja perangkat daerah | Kab. Takalar, Pattallassang, Kalabbirang | 100 % | Dokumen 1 | % 100 | | 2,000,000 | Dana Transfer Umum-Dana Alokasi Umum | | Persentase Pemenuhan Perencanaan, Penganggaran dan Evaluasi Kinerja Perangkat Daerah | % 100 | 2,000,000 |
| 7 | 01 0 | 1 0 | 1 2.0 | 5 0 | Koordinasi dan Penyusunan Perubahan DPA-SKPD | Persentase Pemenuhan Perencanaan, Penganggaran dan Evaluasi Kinerja Perangkat Daerah | Jumlah Dokumen Perubahan DPA –SKPD | Cakupan perencanaan dan evaluasi kinerja perangkat daerah | Kab. Takalar, Pattallassang, Kalabbirang | 100 % | Dokumen 1 | % 100 | | 2,000,000 | Dana Transfer Umum-Dana Alokasi Umum | | Persentase Pemenuhan Perencanaan, Penganggaran dan Evaluasi Kinerja Perangkat Daerah | % 100 | 2,000,000 |
| 7 | 01 0 | 1 0 | 1 2.0 | 6 0 | Koordinasi dan Penyusunan Laporan Capaian Kinerja dan Ikhtisar Realisasi Kinerja SKPD | Persentase Pemenuhan Perencanaan, Penganggaran dan Evaluasi Kinerja Perangkat Daerah | Jumlah Dokumen Capaian Kinerja dan Ikhtisar Realisasi Kinerja SKPD | Cakupan perencanaan dan evaluasi kinerja perangkat daerah | Kab. Takalar, Pattallassang, Kalabbirang | 100 % | Dokumen 1 | % 100 | | 2,000,000 | Dana Transfer Umum-Dana Alokasi Umum | | Persentase Pemenuhan Perencanaan, Penganggaran dan Evaluasi Kinerja Perangkat Daerah | % 100 | 2,000,000 |
| **7** | **01 0** | **1 0** | **2 2.0** | | **Administrasi Keuangan Perangkat Daerah** | | | | | | | | | **7,811,502,131** | | | | | **7,811,502,131** |



## Program dan Kegiatan Perangkat Daerah
## Kabupaten Takalar
## Tahun 2022

**Unit Organisasi : 7.01.0.00.0.00.25.0000 Kecamatan Pattallassang**

**Sub Unit Organisasi : 7.01.0.00.0.00.25.0000 Kecamatan Pattallassang**

| Kode | | | | | Urusan/ Bidang Urusan/ Program/ Kegiatan/ Sub Kegiatan | Indikator Kinerja | | | Rencana Tahun 2022 | | | | | | Catatan Penting | Prakiraan Maju Rencana Tahun 2023 | | |
|---|---|---|---|---|---|---|---|---|---|---|---|---|---|---|---|---|---|---|
| | | | | | | Capaian Program | Keluaran Sub Kegiatan | Hasil Kegiatan | Lokasi Output Kegiatan | Target Capaian Kinerja | | | Pagu Indikatif (Rp.) | Sumber Dana | | Target Capaian Kinerja | | Kebutuhan Dana/ Pagu Indikatif (Rp.) |
| | | | | | | | | | | Program | Keluaran Sub Kegiatan | Hasil Kegiatan | | | | Tolok Ukur | Target | |
| 7 | 0 1 | 0 1 | 2.0 2 | 0 1 | Penyediaan Gaji dan Tunjangan ASN | Persentase Pemenuhan Perencanaan, Penganggaran dan Evaluasi Kinerja Perangkat Daerah | Jumlah pegawai yang menerima gaji dan tunjangan<br>Jumlah pegawai yang menerima tambahan penghasilan berdasarkan beban kerja dan yang menerima tambahan penghasilan obyektifitas lainnya | Cakupan Pelaporan capaian kinerja dan keuangan yang baik | Kab. Takalar, Pattallassang, Semua Kelurahan | 100 % | 85<br>Orang<br>103 Orang | 100 % | 7,806,002,131 | Dana Transfer Umum-Dana Alokasi Umum | | Persentase Pemenuhan Perencanaan, Penganggaran dan Evaluasi Kinerja Perangkat Daerah | 100 % | 7,806,002,131 |
| 7 | 0 1 | 0 1 | 2.0 2 | 0 5 | Koordinasi dan Penyusunan Laporan Keuangan Akhir Tahun SKPD | Persentase Pemenuhan Perencanaan, Penganggaran dan Evaluasi Kinerja Perangkat Daerah | Jumlah Dokumen Laporan Keuangan Akhir Tahun | Cakupan Pelaporan capaian kinerja dan keuangan yang baik | Kab. Takalar, Pattallassang, Kalabbirang | 100 % | 1<br>Laporan | 100 % | 3,000,000 | Dana Transfer Umum-Dana Alokasi Umum | | Persentase Pemenuhan Perencanaan, Penganggaran dan Evaluasi Kinerja Perangkat Daerah | 100 % | 3,000,000 |
| 7 | 0 1 | 0 1 | 2.0 2 | 0 7 | Koordinasi dan Penyusunan Laporan Keuangan Bulanan/Triwulanan/Semesteran SKPD | Persentase Pemenuhan Perencanaan, Penganggaran dan Evaluasi Kinerja Perangkat Daerah | Jumlah Dokumen Laporan Keuangan Bulanan/Triwulan/ Semesteran | Cakupan Pelaporan capaian kinerja dan keuangan yang baik | Kab. Takalar, Pattallassang, Kalabbirang | 100 % | 4<br>Laporan | 100 % | 2,500,000 | Dana Transfer Umum-Dana Alokasi Umum | | Persentase Pemenuhan Perencanaan, Penganggaran dan Evaluasi Kinerja Perangkat Daerah | 100 % | 2,500,000 |
| **7** | **0 1** | **0 1** | **2.0 3** | | **Administrasi Barang Milik Daerah pada Perangkat Daerah** | | | | | | | | **3,600,000** | | | | | **3,600,000** |
| 7 | 0 1 | 0 1 | 2.0 3 | 0 5 | Rekonsiliasi dan Penyusunan Laporan Barang Milik Daerah pada SKPD | Persentase Pemenuhan Perencanaan, Penganggaran dan Evaluasi Kinerja Perangkat Daerah | Jumlah Kebutuhan Barang Daerah | Persentase Administrasi Barang Milik Daerah yang Baik | Kab. Takalar, Pattallassang, Kalabbirang | 100 % | 1<br>Laporan | 100 % | 3,600,000 | Dana Transfer Umum-Dana Alokasi Umum | | Persentase Pemenuhan Perencanaan, Penganggaran dan Evaluasi Kinerja Perangkat Daerah | 100 % | 3,600,000 |
| **7** | **0 1** | **0 1** | **2.0 5** | | **Administrasi Kepegawaian Perangkat Daerah** | | | | | | | | **0** | | | | | **0** |
| 7 | 0 1 | 0 1 | 2.0 5 | 0 2 | Pengadaan Pakaian Dinas Beserta Atribut Kelengkapannya | Persentase Pemenuhan Perencanaan, Penganggaran dan Evaluasi Kinerja Perangkat Daerah | Jumlah pakaian dinas yang disediakan | Persentase Pelaksanaan Kegiatan Administrasi Kepegawaian | Kab. Takalar, Pattallassang, Semua Kelurahan | 100 % | 92<br>Pasang | 100 % | 0 | | | Persentase Pemenuhan Perencanaan, Penganggaran dan Evaluasi Kinerja Perangkat Daerah | 100 % | 0 |
| **7** | **0 1** | **0 1** | **2.0 6** | | **Administrasi Umum Perangkat Daerah** | | | | | | | | **1,002,746,300** | | | | | **1,002,746,300** |
| 7 | 0 1 | 0 1 | 2.0 6 | 0 2 | Penyediaan Peralatan dan Perlengkapan Kantor | Persentase Pemenuhan Perencanaan, Penganggaran dan | Jumlah Peralatan dan Perlengkapan kantor Yang disediakan | Persentase administrasi umum yang baik | Kab. Takalar, Pattallassang, Kalabbirang | 100 % | 25 Jenis | 100 % | 524,126,300 | Dana Transfer Umum-Dana Alokasi Umum | | Persentase Pemenuhan Perencanaan, Penganggaran dan | 100 % | 524,126,300 |



## Program dan Kegiatan Perangkat Daerah
## Kabupaten Takalar
## Tahun 2022

**Unit Organisasi : 7.01.0.00.0.00.25.0000 Kecamatan Pattallassang**

| Kode | | | | | Urusan/ Bidang Urusan/ Program/ Kegiatan/ Sub Kegiatan | Indikator Kinerja | | | Rencana Tahun 2022 | | | | | | Catatan Penting | Prakiraan Maju Rencana Tahun 2023 | | |
|---|---|---|---|---|---|---|---|---|---|---|---|---|---|---|---|---|---|---|
| | | | | | | | | | | Target Capaian Kinerja | | | Pagu Indikatif (Rp.) | Sumber Dana | | Target Capaian Kinerja | | Kebutuhan Dana/ Pagu Indikatif (Rp.) |
| | | | | | | Capaian Program | Keluaran Sub Kegiatan | Hasil Kegiatan | Lokasi Output Kegiatan | Program | Keluaran Sub Kegiatan | Hasil Kegiatan | | | | Tolok Ukur | Target | |
| | | | | | | Evaluasi Kinerja Perangkat Daerah | | | | | | | | | | Evaluasi Kinerja Perangkat Daerah | | |
| 7 | 0 1 | 0 1 | 2.0 6 | 5 | Penyediaan Barang Cetakan dan Penggandaan | Persentase Pemenuhan Perencanaan, Penganggaran dan Evaluasi Kinerja Perangkat Daerah | Jumlah Barang Cetakan Jumlah Penggandaan Yang Disediakan | Persentase administrasi umum yang baik | Kab. Takalar, Pattallassang, Kalabbirang | 100 % | 4 Jenis 65000 Examplar | 100 % | 33,500,000 | Dana Transfer Umum-Dana Alokasi Umum | | Persentase Pemenuhan Perencanaan, Penganggaran dan Evaluasi Kinerja Perangkat Daerah | 100 % | 33,500,000 |
| 7 | 0 1 | 0 1 | 2.0 6 | 6 | Penyediaan Bahan Bacaan dan Peraturan Perundang-undangan | Persentase Pemenuhan Perencanaan, Penganggaran dan Evaluasi Kinerja Perangkat Daerah | Jumlah Bahan Bacaan Yang disediakan | Persentase administrasi umum yang baik | Kab. Takalar, Pattallassang, Kalabbirang | 100 % | 3 Jenis | 100 % | 35,040,000 | Dana Transfer Umum-Dana Alokasi Umum | | Persentase Pemenuhan Perencanaan, Penganggaran dan Evaluasi Kinerja Perangkat Daerah | 100 % | 35,040,000 |
| 7 | 0 1 | 0 1 | 2.0 6 | 8 | Fasilitasi Kunjungan Tamu | Persentase Pemenuhan Perencanaan, Penganggaran dan Evaluasi Kinerja Perangkat Daerah | Jumlah Fasiltas Kegiatan Rapat/ Kunjungan tamu | Persentase administrasi umum yang baik | Kab. Takalar, Pattallassang, Semua Kelurahan | 100 % | 1600 Dos | 100 % | 335,580,000 | Dana Transfer Umum-Dana Alokasi Umum | | Persentase Pemenuhan Perencanaan, Penganggaran dan Evaluasi Kinerja Perangkat Daerah | 100 % | 335,580,000 |
| 7 | 0 1 | 0 1 | 2.0 6 | 9 | Penyelenggaraan Rapat Koordinasi dan Konsultasi SKPD | Persentase Pemenuhan Perencanaan, Penganggaran dan Evaluasi Kinerja Perangkat Daerah | Frekwensi Konsultasi Ke Luar Daerah | Persentase administrasi umum yang baik | Kab. Takalar, Pattallassang, Semua Kelurahan | 100 % | 800 Kali | 100 % | 74,500,000 | Dana Transfer Umum-Dana Alokasi Umum | | Persentase Pemenuhan Perencanaan, Penganggaran dan Evaluasi Kinerja Perangkat Daerah | 100 % | 74,500,000 |
| **7** | **0 1** | **0 1** | **2.0 8** | | **Penyediaan Jasa Penunjang Urusan Pemerintahan Daerah** | | | | | | | | **637,164,000** | | | | | **637,164,000** |
| 7 | 0 1 | 0 1 | 2.0 8 | 2 | Penyediaan Jasa Komunikasi, Sumber Daya Air dan Listrik | Persentase Pemenuhan Perencanaan, Penganggaran dan Evaluasi Kinerja Perangkat Daerah | Jumlah Pemakaian Jasa dan Listrik Jumlah Pemakaian Jasa Komunikasi Jumlah Pemakaian Jasa Sumber Daya air | Persentase jasa penunjang urusan pemerintah daerah yang disediakan | Kab. Takalar, Pattallassang, Semua Kelurahan | 100 % | 12 Rekening 12 Rekening 12 Rekening | 100 % | 42,564,000 | Dana Transfer Umum-Dana Alokasi Umum | | Persentase Pemenuhan Perencanaan, Penganggaran dan Evaluasi Kinerja Perangkat Daerah | 100 % | 42,564,000 |
| 7 | 0 1 | 0 1 | 2.0 8 | 4 | Penyediaan Jasa Pelayanan Umum Kantor | Persentase Pemenuhan Perencanaan, Penganggaran dan Evaluasi Kinerja Perangkat Daerah | Jumlah Jasa Pelayanan Umum Kantor | Persentase jasa penunjang urusan pemerintah daerah yang disediakan | Kab. Takalar, Pattallassang, Semua Kelurahan | 100 % | 95 Orang | 100 % | 594,600,000 | Dana Transfer Umum-Dana Alokasi Umum | | Persentase Pemenuhan Perencanaan, Penganggaran dan Evaluasi Kinerja Perangkat Daerah | 100 % | 594,600,000 |
| **7** | **0 1** | **0 1** | **2.0 9** | | **Pemeliharaan Barang Milik Daerah Penunjang Urusan Pemerintahan Daerah** | | | | | | | | **156,989,700** | | | | | **156,989,700** |
| 7 | 0 1 | 0 1 | 2.0 9 | 1 | Penyediaan Jasa Pemeliharaan, Biaya Pemeliharaan dan | Persentase Pemenuhan Perencanaan, | Jumlah Kendaraan Dinas | Persentase barang milik daerah penunjang urusan | Kab. Takalar, | 100 % | 4 Unit | 100 % | 77,219,700 | Dana Transfer Umum-Dana Alokasi Umum | | Persentase Pemenuhan Perencanaan, | 100 % | 77,219,700 |



## Program dan Kegiatan Perangkat Daerah
## Kabupaten Takalar
## Tahun 2022

**Unit Organisasi : 7.01.0.00.0.00.25.0000 Kecamatan Pattallassang**

**Sub Unit Organisasi : 7.01.0.00.0.00.25.0000 Kecamatan Pattallassang**

| Kode | | | | | Urusan/ Bidang Urusan/ Program/ Kegiatan/ Sub Kegiatan | Indikator Kinerja | | | Rencana Tahun 2022 | | | | | | Catatan Penting | Prakiraan Maju Rencana Tahun 2023 | | |
|---|---|---|---|---|---|---|---|---|---|---|---|---|---|---|---|---|---|---|
| | | | | | | Capaian Program | Keluaran Sub Kegiatan | Hasil Kegiatan | Lokasi Output Kegiatan | Target Capaian Kinerja | | | Pagu Indikatif (Rp.) | Sumber Dana | | Target Capaian Kinerja | | Kebutuhan Dana/ Pagu Indikatif (Rp.) |
| | | | | | | | | | | Program | Keluaran Sub Kegiatan | Hasil Kegiatan | | | | Tolok Ukur | Target | |
| | | | | | Pajak Kendaraan Perorangan Dinas atau Kendaraan Dinas Jabatan | Penganggaran dan Evaluasi Kinerja Perangkat Daerah | Operasional yang dipelihara | pemerintahan daerah yang dipelihara | Pattallassang, Kalabbirang | | | | | | | Penganggaran dan Evaluasi Kinerja Perangkat Daerah | | |
| 7 | 0 1 | 0 1 | 2.0 9 | 0 9 | Pemeliharaan/Rehabilitasi Gedung Kantor dan Bangunan Lainnya | Persentase Pemenuhan Perencanaan, Penganggaran dan Evaluasi Kinerja Perangkat Daerah | Jumlah Gedung Kantor Yang di pelihara | Persentase barang milik daerah penunjang urusan pemerintahan daerah yang dipelihara | Kab. Takalar, Pattallassang, Semua Kelurahan | 100 % | 11 Gedung | 100 % | 54,270,000 | Dana Transfer Umum-Dana Alokasi Umum | | Persentase Pemenuhan Perencanaan, Penganggaran dan Evaluasi Kinerja Perangkat Daerah | 100 % | 54,270,000 |
| 7 | 0 1 | 0 1 | 2.0 9 | 0 1 | Pemeliharaan/Rehabilitasi Sarana dan Prasarana Gedung Kantor atau Bangunan Lainnya | Persentase Pemenuhan Perencanaan, Penganggaran dan Evaluasi Kinerja Perangkat Daerah | Jumlah sarana dan prasarana Gedung Kantor Yang di pelihara | Persentase barang milik daerah penunjang urusan pemerintahan daerah yang dipelihara | Kab. Takalar, Pattallassang, Semua Kelurahan | 100 % | 65 Unit | 100 % | 25,500,000 | Dana Transfer Umum-Dana Alokasi Umum | | Persentase Pemenuhan Perencanaan, Penganggaran dan Evaluasi Kinerja Perangkat Daerah | 100 % | 25,500,000 |
| 7 | 0 1 | 0 2 | | | PROGRAM PENYELENGGARAAN PEMERINTAHAN DAN PELAYANAN PUBLIK | | | | | | | | 247,500,000 | | | | | 247,500,000 |
| **7** | **0 1** | **0 2** | **2.0 1** | | **Koordinasi Penyelenggaraan Kegiatan Pemerintahan di Tingkat Kecamatan** | | | | | | | | **180,000,000** | | | | | **180,000,000** |
| 7 | 0 1 | 0 2 | 2.0 1 | 0 2 | Peningkatan Efektifitas Kegiatan Pemerintahan di Tingkat Kecamatan | Persentase Efektifitas Penyelenggaraan Pemerintah dan Pelayanan Publik ditingkat Kecamatan | Frekwensi Pertemuan dan pelaksanaan Penyelenggaraan Forum Kecamatan Sehat | Persentase Efektifitas Kegiatan Pemerintahan di tingkat Kecamatan | Kab. Takalar, Pattallassang, Semua Kelurahan | 70 % | 12 Kali | 100 % | 180,000,000 | Dana Transfer Umum-Dana Alokasi Umum | | Persentase Efektifitas Penyelenggaraan Pemerintah dan Pelayanan Publik ditingkat Kecamatan | 70 % | 180,000,000 |
| **7** | **0 1** | **0 2** | **2.0 2** | | **Penyelenggaraan Urusan Pemerintahan yang tidak Dilaksanakan oleh Unit Kerja Perangkat Daerah yang ada di Kecamatan** | | | | | | | | **37,500,000** | | | | | **37,500,000** |
| 7 | 0 1 | 0 2 | 2.0 2 | 0 1 | Perencanaan Kegiatan Pelayanan kepada Masyarakat di Kecamatan | Persentase Efektifitas Penyelenggaraan Pemerintah dan Pelayanan Publik ditingkat Kecamatan | Jumlah Peserta Musrembang di Kantor Kecamatan Jumlah Usulan Prioritas Kelurahan | Persentase pemenuhan pelayanan kepada Masyakat di Kecamatan | Kab. Takalar, Pattallassang, Semua Kelurahan | 70 % | 95 Orang 58 Kegiatan | 100 % | 7,500,000 | Dana Transfer Umum-Dana Alokasi Umum | | Persentase Efektifitas Penyelenggaraan Pemerintah dan Pelayanan Publik ditingkat Kecamatan | 70 % | 7,500,000 |
| 7 | 0 1 | 0 2 | 2.0 2 | 0 2 | Fasilitasi Percepatan Pencapaian Standar Pelayanan Minimal di Wilayah Kecamatan | Persentase Efektifitas Penyelenggaraan Pemerintah dan Pelayanan Publik ditingkat Kecamatan | Frekuensi Rapat Percepatan Standar pelayanan Minimal di Wilayah Kecamatan | Persentase pemenuhan pelayanan kepada Masyakat di Kecamatan | Kab. Takalar, Pattallassang, Semua Kelurahan | 70 % | 12 Kali | 100 % | 15,000,000 | Dana Transfer Umum-Dana Alokasi Umum | | Persentase Efektifitas Penyelenggaraan Pemerintah dan Pelayanan Publik ditingkat Kecamatan | 70 % | 15,000,000 |
| 7 | 0 1 | 0 2 | 2.0 2 | 0 3 | Peningkatan Efektifitas Pelaksanaan Pelayanan kepada Masyarakat di Wilayah Kecamatan | Persentase Efektifitas Penyelenggaraan Pemerintah dan Pelayanan Publik ditingkat Kecamatan | Jumlah pelayanan kepada masyarakata yang dilakukan di wilayah kecamatan | Persentase pemenuhan pelayanan kepada Masyakat di Kecamatan | Kab. Takalar, Pattallassang, Semua Kelurahan | 70 % | 12 Kali | 100 % | 15,000,000 | Dana Transfer Umum-Dana Alokasi Umum | | Persentase Efektifitas Penyelenggaraan Pemerintah dan Pelayanan Publik ditingkat Kecamatan | 70 % | 15,000,000 |



## Program dan Kegiatan Perangkat Daerah
## Kabupaten Takalar
## Tahun 2022

**Unit Organisasi : 7.01.0.00.0.00.25.0000 Kecamatan Pattallassang**

**Sub Unit Organisasi : 7.01.0.00.0.00.25.0000 Kecamatan Pattallassang**

| Kode | Urusan/ Bidang Urusan/ Program/ Kegiatan/ Sub Kegiatan | Indikator Kinerja | | | Rencana Tahun 2022 | | | | | | | Catatan Penting | Prakiraan Maju Rencana Tahun 2023 | | |
|---|---|---|---|---|---|---|---|---|---|---|---|---|---|---|---|
| | | Program | Sub Kegiatan | Kegiatan | Lokasi Output Kegiatan | Target Capaian Kinerja | | | Pagu Indikatif (Rp.) | Sumber Dana | | Target Capaian Kinerja | | Kebutuhan Dana/ Pagu Indikatif (Rp.) |
| | | Capaian | Keluaran | Hasil | | Program | Keluaran Sub Kegiatan | Hasil Kegiatan | | | | Tolok Ukur | Target | |
| **7.01.0.02.2.03** | **Koordinasi Pemeliharaan Prasarana dan Sarana Pelayanan Umum** | | | | | | | | **15,000,000** | | | | | **15,000,000** |
| 7.01.0.02.2.03.1.0 | Koordinasi/Sinergi dengan Perangkat Daerah dan/atau Instansi Vertikal yang terkait dalam Pemeliharaan Sarana dan Prasarana Pelayanan Umum | Persentase Efektifitas Penyelenggaraan Pemerintah dan Pelayanan Publik ditingkat Kecamatan | Jumlah Koordinasi/Sinergi dengan perangkat Daerah dan atau Instansi Vertikal dalam pemeliharaan Sarana dan Prasarana | Persentase prasarana dan sarana pelayanan umum dengan kondisi baik | Kab. Takalar, Pattallassang, Semua Kelurahan | 70 % | 12 Kali | 100 % | 15,000,000 | | | Persentase Efektifitas Penyelenggaraan Pemerintah dan Pelayanan Publik ditingkat Kecamatan | 70 % | 15,000,000 |
| **7.01.0.02.4.03** | **Pelaksanaan Urusan Pemerintahan yang Dilimpahkan kepada Camat** | | | | | | | | **15,000,000** | | | | | **15,000,000** |
| 7.01.0.02.4.03.1.0 | Pelaksanaan Urusan Pemerintahan yang terkait dengan Kewenangan Lain yang Dilimpahkan | Persentase Efektifitas Penyelenggaraan Pemerintah dan Pelayanan Publik ditingkat Kecamatan | Jumlah Surat Keterangan Kewenangan lain yang dikeluarkan oleh Kecamatan | Persentase kewenangan lain yang dilimpahkan yang dilaksanakan Kecamatan | Kab. Takalar, Pattallassang, Kalabbirang | 70 % | 50 Lembar | 100 % | 15,000,000 | Dana Transfer Umum-Dana Alokasi Umum | | Persentase Efektifitas Penyelenggaraan Pemerintah dan Pelayanan Publik ditingkat Kecamatan | 70 % | 15,000,000 |
| 7.01.0.03 | PROGRAM PEMBERDAYAAN MASYARAKAT DESA DAN KELURAHAN | | | | | | | | 202,500,000 | | | | | 3,496,500,000 |
| **7.01.0.03.2.03** | **Kegiatan Pemberdayaan Kelurahan** | | | | | | | | **22,500,000** | | | | | **3,316,500,000** |
| 7.01.0.03.2.03.1.0 | Peningkatan Partisipasi Masyarakat dalam Forum Musyawarah Perencanaan Pembangunan di Kelurahan | Efektifitas Pemberdayaan Desa dan Kelurahan | Jumlah Peserta Musrembang di 9 (sembilan) Kelurahan Jumlah Usulan Prioritas Kelurahan | Persentase Keterlibatan masyarakat dalam proses perencanaan di Kelurahan | Kab. Takalar, Pattallassang, Semua Kelurahan | 90 % | 135 Orang 58 Kegiatan | 100 % | 22,500,000 | Dana Transfer Umum-Dana Alokasi Umum | | Efektifitas Pemberdayaan Desa dan Kelurahan | 90 % | 22,500,000 |
| 7.01.0.03.2.03.2.0 | Pembangunan Sarana dan Prasarana Kelurahan | Efektifitas Pemberdayaan Desa dan Kelurahan | Jumlah Sarana dan Prasarana yang dibangun di Kelurahan | Persentase Keterlibatan masyarakat dalam proses perencanaan di Kelurahan | Kab. Takalar, Pattallassang, Semua Kelurahan | 90 % | 45 Unit | 100 % | 0 | Dana Transfer Umum-Dana Alokasi Umum | | Efektifitas Pemberdayaan Desa dan Kelurahan | 90 % | 2,305,800,000 |
| 7.01.0.03.2.03.3.0 | Pemberdayaan Masyarakat di Kelurahan | Efektifitas Pemberdayaan Desa dan Kelurahan | Jumlah Kegiatan Pemberdayaan Masyarakat di Kelurahan | Persentase Keterlibatan masyarakat dalam proses perencanaan di Kelurahan | Kab. Takalar, Pattallassang, Semua Kelurahan | 90 % | 45 Kegiatan | 100 % | 0 | Dana Transfer Umum-Dana Alokasi Umum | | Efektifitas Pemberdayaan Desa dan Kelurahan | 90 % | 988,200,000 |
| **7.01.0.03.3.03** | **Pemberdayaan Lembaga Kemasyarakatan Tingkat Kecamatan** | | | | | | | | **180,000,000** | | | | | **180,000,000** |
| 7.01.0.03.3.03.1.0 | Penyelenggaraan Lembaga Kemasyarakatan | Efektifitas Pemberdayaan Desa dan Kelurahan | Jumlah TP-PKK yang dibina di kelurahan | Persentase Pelaksanaan Kegiatan Lembaga Kemasyarakatan yang dibina di Kelurahan | Kab. Takalar, Pattallassang, Semua Kelurahan | 90 % | 9 Kelurahan | 100 % | 180,000,000 | Dana Transfer Umum-Dana Alokasi Umum | | Efektifitas Pemberdayaan Desa dan Kelurahan | 90 % | 180,000,000 |
| 7.01.0.04 | PROGRAM KOORDINASI KETENTRAMAN DAN KETERTIBAN UMUM | | | | | | | | 30,000,000 | | | | | 30,000,000 |



## Program dan Kegiatan Perangkat Daerah
## Kabupaten Takalar
## Tahun 2022

**Unit Organisasi : 7.01.0.00.0.00.25.0000 Kecamatan Pattallassang**

| Kode | Urusan/ Bidang Urusan/ Program/ Kegiatan/ Sub Kegiatan | Indikator Kinerja | | | Rencana Tahun 2022 | | | | | | Catatan Penting | Prakiraan Maju Rencana Tahun 2023 | | |
|---|---|---|---|---|---|---|---|---|---|---|---|---|---|---|
| | | Program Capaian | Sub Kegiatan Keluaran | Kegiatan Hasil | Lokasi Output Kegiatan | Target Capaian Kinerja: Program | Sub Kegiatan Keluaran | Kegiatan Hasil | Pagu Indikatif (Rp.) | Sumber Dana | | Target Capaian Kinerja: Tolok Ukur | Target | Kebutuhan Dana/ Pagu Indikatif (Rp.) |
| **7.1.0.4.1.2.0.1** | **Koordinasi Upaya Penyelenggaraan Ketenteraman dan Ketertiban Umum** | | | | | | | | **30,000,000** | | | | | **30,000,000** |
| 7.1.0.4.1.2.0.1.0 | Sinergitas dengan Kepolisian Negara Republik Indonesia, Tentara Nasional Indonesia dan Instansi Vertikal di Wilayah Kecamatan | Sinergitas Kepolisian Negara, Tentara Nasional Indonesia dan Instansi Terkait Pemerintah Daerah | Frekwensi rapat/pertemuan dengan Kepolisian Negara Republik Indonesia, Tentara Nasional Indonesia dan instansi vertikal di wilayah kecamatan | Frekuensi Rapat/Pertemuan dengan Kepolisian Negara Republik Indonesia, Tentara Nasional Indonesia dan instansi vertikal di Wilayah Kecamatan | Kab. Takalar, Pattallassang, Semua Kelurahan | 80 % | 12 Kali | 12 Kali | 15,000,000 | Dana Transfer Umum-Dana Alokasi Umum | | Sinergitas Kepolisian Negara, Tentara Nasional Indonesia dan Instansi Terkait Pemerintah Daerah | 80 % | 15,000,000 |
| 7.1.0.4.1.2.0.2.0 | Harmonisasi Hubungan Dengan Tokoh Agama dan Tokoh Masyarakat | Sinergitas Kepolisian Negara, Tentara Nasional Indonesia dan Instansi Terkait Pemerintah Daerah | Frekwensi Pertemuan dengan Tokoh Agama dan Tokoh Masyarakat | Frekuensi Rapat/Pertemuan dengan Kepolisian Negara Republik Indonesia, Tentara Nasional Indonesia dan instansi vertikal di Wilayah Kecamatan | Kab. Takalar, Pattallassang, Semua Kelurahan | 80 % | 12 Kali | 12 Kali | 15,000,000 | Dana Transfer Umum-Dana Alokasi Umum | | Sinergitas Kepolisian Negara, Tentara Nasional Indonesia dan Instansi Terkait Pemerintah Daerah | 80 % | 15,000,000 |
| TOTAL | | | | | | | | | 10,106,002,131 | | | | | 13,400,002,131 |

## Program dan Kegiatan Perangkat Daerah
## Kabupaten Takalar
## Tahun 2022

**Unit Organisasi : 7.01.0.00.0.00.26.00 Kecamatan Polongbangkeng Utara**

| Kode | Urusan/ Bidang Urusan/ Program/ Kegiatan/ Sub Kegiatan | Indikator Kinerja | | | Rencana Tahun 2022 | | | | | | Catatan Penting | Prakiraan Maju Rencana Tahun 2023 | | |
|---|---|---|---|---|---|---|---|---|---|---|---|---|---|---|
| | | Program Capaian | Kegiatan Keluaran Sub | Kegiatan Hasil | Lokasi Output Kegiatan | Target Capaian Kinerja: Program | Sub Kegiatan Keluaran | Kegiatan Hasil | Pagu Indikatif (Rp.) | Sumber Dana | | Target Capaian Kinerja: Tolok Ukur | Target | Kebutuhan Dana/ Pagu Indikatif (Rp.) |
| 7 | UNSUR KEWILAYAHAN | | | | | | | | | | | | | |
| 7.1.0 | KECAMATAN | | | | | | | | 9,124,372,680 | | | | | 9,132,717,680 |
| 7.1.0.1.0 | PROGRAM PENUNJANG URUSAN PEMERINTAHAN DAERAH KABUPATEN/KOTA | | | | | | | | 9,003,452,680 | | | | | 9,003,452,680 |
| **7.1.0.1.0.2.0.1** | **Perencanaan, Penganggaran, dan Evaluasi Kinerja Perangkat Daerah** | | | | | | | | **18,000,000** | | | | | **18,000,000** |



## Program dan Kegiatan Perangkat Daerah
## Kabupaten Takalar
## Tahun 2022

**Unit Organisasi : 7.01.0.00.0.00.26.00 Kecamatan Polongbangkeng Utara**

**Sub Unit Organisasi : 7.01.0.00.0.00.26.00 Kecamatan Polongbangkeng Utara**

| Kode | | | | | Urusan/ Bidang Urusan/ Program/ Kegiatan/ Sub Kegiatan | Indikator Kinerja | | | Rencana Tahun 2022 | | | | | | Catatan Penting | Prakiraan Maju Rencana Tahun 2023 | | |
|---|---|---|---|---|---|---|---|---|---|---|---|---|---|---|---|---|---|---|
| | | | | | | | | | | Target Capaian Kinerja | | | | | | Target Capaian Kinerja | | |
| | | | | | | Capaian Program | Keluaran Sub Kegiatan | Hasil Kegiatan | Lokasi Output Kegiatan | Program | Keluaran Sub Kegiatan | Hasil Kegiatan | Pagu Indikatif (Rp.) | Sumber Dana | | Tolok Ukur | Target | Kebutuhan Dana/ Pagu Indikatif (Rp.) |
| 7 | 0 1 | 0 1 | 2.0 1 | 0 | Penyusunan Dokumen Perencanaan Perangkat Daerah | Persentase Pemenuhan Perencanaan, Penganggaran dan Evaluasi Kinerja Perangkat Daerah | Jumlah Renja Perangkat Daerah Yang Disusun | Cakupan perencanaan dan evaluasi kinerja perangkat daerah | Kab. Takalar, Polombangkeng Utara, Palleko | 100 % | 2 Dok | 100 % | 3,000,000 | Dana Transfer Umum-Dana Alokasi Umum | | Persentase Pemenuhan Perencanaan, Penganggaran dan Evaluasi Kinerja Perangkat Daerah | 100 % | 3,000,000 |
| 7 | 0 1 | 0 1 | 2.0 1 | 0 2 | Koordinasi dan Penyusunan Dokumen RKA-SKPD | Persentase Pemenuhan Perencanaan, Penganggaran dan Evaluasi Kinerja Perangkat Daerah | Dokumen DPA Perangkat Daerah yang disusun | Cakupan perencanaan dan evaluasi kinerja perangkat daerah | Kab. Takalar, Polombangkeng Utara, Palleko | 100 % | 1 Dok | 100 % | 3,000,000 | Dana Transfer Umum-Dana Alokasi Umum | | Persentase Pemenuhan Perencanaan, Penganggaran dan Evaluasi Kinerja Perangkat Daerah | 100 % | 3,000,000 |
| 7 | 0 1 | 0 1 | 2.0 1 | 0 3 | Koordinasi dan Penyusunan Dokumen Perubahan RKA-SKPD | Persentase Pemenuhan Perencanaan, Penganggaran dan Evaluasi Kinerja Perangkat Daerah | Jumlah Dokumen Evaluasi Perangkat Daerah yang disusun (Sakip : LPJ, LPPD) | Cakupan perencanaan dan evaluasi kinerja perangkat daerah | Kab. Takalar, Polombangkeng Utara, Palleko | 100 % | 2 Lap | 100 % | 3,000,000 | Dana Transfer Umum-Dana Alokasi Umum | | Persentase Pemenuhan Perencanaan, Penganggaran dan Evaluasi Kinerja Perangkat Daerah | 100 % | 3,000,000 |
| 7 | 0 1 | 0 1 | 2.0 1 | 0 4 | Koordinasi dan Penyusunan DPA-SKPD | Persentase Pemenuhan Perencanaan, Penganggaran dan Evaluasi Kinerja Perangkat Daerah | Jumlah Koordinasi dan Sinkronisasi Perencanaan Perangkat Daerah yang dilakasanakan | Cakupan perencanaan dan evaluasi kinerja perangkat daerah | Kab. Takalar, Polombangkeng Utara, Palleko | 100 % | 2 Lap | 100 % | 3,000,000 | Dana Transfer Umum-Dana Alokasi Umum | | Persentase Pemenuhan Perencanaan, Penganggaran dan Evaluasi Kinerja Perangkat Daerah | 100 % | 3,000,000 |
| 7 | 0 1 | 0 1 | 2.0 1 | 0 5 | Koordinasi dan Penyusunan Perubahan DPA-SKPD | Persentase Pemenuhan Perencanaan, Penganggaran dan Evaluasi Kinerja Perangkat Daerah | Laporan Evaluasi Kinerja Perangkat Daerah ( Triwulan ) | Cakupan perencanaan dan evaluasi kinerja perangkat daerah | Kab. Takalar, Polombangkeng Utara, Palleko | 100 % | 1 Lap | 100 % | 3,000,000 | Dana Transfer Umum-Dana Alokasi Umum | | Persentase Pemenuhan Perencanaan, Penganggaran dan Evaluasi Kinerja Perangkat Daerah | 100 % | 3,000,000 |
| 7 | 0 1 | 0 1 | 2.0 1 | 0 6 | Koordinasi dan Penyusunan Laporan Capaian Kinerja dan Ikhtisar Realisasi Kinerja SKPD | Persentase Pemenuhan Perencanaan, Penganggaran dan Evaluasi Kinerja Perangkat Daerah | Jumlah Laporan Capaian Kinerja dan ikhtisar Realisasi Kinerja SKPD | Cakupan perencanaan dan evaluasi kinerja perangkat daerah | Kab. Takalar, Polombangkeng Utara, Palleko | 100 % | 2 Lap | 100 % | 3,000,000 | Dana Transfer Umum-Dana Alokasi Umum | | Persentase Pemenuhan Perencanaan, Penganggaran dan Evaluasi Kinerja Perangkat Daerah | 100 % | 3,000,000 |
| **7** | **0 1** | **0 1** | **2.0 2** | | **Administrasi Keuangan Perangkat Daerah** | | | | | | | | **7,483,972,680** | | | | | **7,483,972,680** |
| 7 | 0 1 | 0 1 | 2.0 2 | 0 1 | Penyediaan Gaji dan Tunjangan ASN | Persentase Pemenuhan Perencanaan, Penganggaran dan Evaluasi Kinerja Perangkat Daerah | Daftar Gaji dan Tunjangan ASN | laporan administrasi keuangan | Kab. Takalar, Semua Kecamatan, Semua Kelurahan | 100 % | 85 orang | 100 % | 0 7,474,372,68 | Dana Transfer Umum-Dana Alokasi Umum | | Persentase Pemenuhan Perencanaan, Penganggaran dan Evaluasi Kinerja Perangkat Daerah | 100 % | 0 7,474,372,68 |



## Program dan Kegiatan Perangkat Daerah
## Kabupaten Takalar
## Tahun 2022

**Unit Organisasi : 7.01.0.00.0.00.26.00 Kecamatan Polongbangkeng Utara**

| Kode | | | | | Urusan/ Bidang Urusan/ Program/ Kegiatan/ Sub Kegiatan | Indikator Kinerja | | | Rencana Tahun 2022 | | | | | | Catatan Penting | Prakiraan Maju Rencana Tahun 2023 | | |
|---|---|---|---|---|---|---|---|---|---|---|---|---|---|---|---|---|---|---|
| | | | | | | | | | | Target Capaian Kinerja | | | Pagu Indikatif (Rp.) | Sumber Dana | | Target Capaian Kinerja | | Kebutuhan Dana/ Pagu Indikatif (Rp.) |
| | | | | | | Capaian Program | Keluaran Sub Kegiatan | Hasil Kegiatan | Lokasi Output Kegiatan | Program | Keluaran Sub Kegiatan | Hasil Kegiatan | | | | Tolok Ukur | Target | |
| 7 | 1 0 | 1 0 | 2 | 2.0 2 0 | Penyediaan Administrasi Pelaksanaan Tugas ASN | Persentase Pemenuhan Perencanaan, Penganggaran dan Evaluasi Kinerja Perangkat Daerah | SOP pelaksanaan tugas ASN | Jumlah laporan administrasi keuangan | Kab. Takalar, Polombangkeng Utara, Palleko | 100 % | 1 Lap | 100 % | 3,600,000 | | | Persentase Pemenuhan Perencanaan, Penganggaran dan Evaluasi Kinerja Perangkat Daerah | 100 % | 3,600,000 |
| 7 | 1 0 | 1 0 | 2 | 2.0 5 0 | Koordinasi dan Penyusunan Laporan Keuangan Akhir Tahun SKPD | Persentase Pemenuhan Perencanaan, Penganggaran dan Evaluasi Kinerja Perangkat Daerah | Laporan hasil pengelolaan dan penyiapan bahan tanggapan pemeriksaan | Jumlah laporan administrasi keuangan | Kab. Takalar, Polombangkeng Utara, Palleko | 100 % | 1 Lap | 100 % | 3,000,000 | Dana Transfer Umum-Dana Alokasi Umum | | Persentase Pemenuhan Perencanaan, Penganggaran dan Evaluasi Kinerja Perangkat Daerah | 100 % | 3,000,000 |
| 7 | 1 0 | 1 0 | 2 | 2.0 7 0 | Koordinasi dan Penyusunan Laporan Keuangan Bulanan/Triwulanan/Semesteran SKPD | Persentase Pemenuhan Perencanaan, Penganggaran dan Evaluasi Kinerja Perangkat Daerah | Jumlah Laporan Keuangan | Jumlah laporan administrasi keuangan | Kab. Takalar, Polombangkeng Utara, Palleko | 100 % | 1 Lap | 100 % | 3,000,000 | Dana Transfer Umum-Dana Alokasi Umum | | Persentase Pemenuhan Perencanaan, Penganggaran dan Evaluasi Kinerja Perangkat Daerah | 100 % | 3,000,000 |
| **7** | **1 0** | **1 0** | **2** | **2.0 6** | **Administrasi Umum Perangkat Daerah** | | | | | | | | **884,616,000** | | | | | **884,616,000** |
| 7 | 1 0 | 1 0 | 6 | 2.0 1 0 | Penyediaan Komponen Instalasi Listrik/Penerangan Bangunan Kantor | Persentase Pemenuhan Perencanaan, Penganggaran dan Evaluasi Kinerja Perangkat Daerah | Jumlah komponen Instalasi Listrik/Penerangan bangunan Kantor | Cakupan layanan administrasi perkantoran | Kab. Takalar, Polombangkeng Utara, Palleko | 100 % | 10 jenis | 100 % | 5,000,000 | Dana Transfer Umum-Dana Alokasi Umum | | Persentase Pemenuhan Perencanaan, Penganggaran dan Evaluasi Kinerja Perangkat Daerah | 100 % | 5,000,000 |
| 7 | 1 0 | 1 0 | 6 | 2.0 3 0 | Penyediaan Peralatan Rumah Tangga | Persentase Pemenuhan Perencanaan, Penganggaran dan Evaluasi Kinerja Perangkat Daerah | jumlah peralatan rumah tangga yang disediakan | Cakupan layanan administrasi perkantoran | Kab. Takalar, Polombangkeng Utara, Palleko | 100 % | 6 bh | 100 % | 1,050,000 | Dana Transfer Umum-Dana Alokasi Umum | | Persentase Pemenuhan Perencanaan, Penganggaran dan Evaluasi Kinerja Perangkat Daerah | 100 % | 1,050,000 |
| 7 | 1 0 | 1 0 | 6 | 2.0 4 0 | Penyediaan Bahan Logistik Kantor | Persentase Pemenuhan Perencanaan, Penganggaran dan Evaluasi Kinerja Perangkat Daerah | jumlah atk yan disediakan | Cakupan layanan administrasi perkantoran | Kab. Takalar, Polombangkeng Utara, Palleko | 100 % | 10 jenis | 100 % | 150,000,000 | Dana Transfer Umum-Dana Alokasi Umum | | Persentase Pemenuhan Perencanaan, Penganggaran dan Evaluasi Kinerja Perangkat Daerah | 100 % | 150,000,000 |
| 7 | 1 0 | 1 0 | 6 | 2.0 5 0 | Penyediaan Barang Cetakan dan Penggandaan | Persentase Pemenuhan Perencanaan, Penganggaran dan Evaluasi Kinerja Perangkat Daerah | Jumlah barang Cetakan yang disediakan | Cakupan layanan administrasi perkantoran | Kab. Takalar, Polombangkeng Utara, Palleko | 100 % | 15 Expl | 100 % | 5,966,000 | Dana Transfer Umum-Dana Alokasi Umum | | Persentase Pemenuhan Perencanaan, Penganggaran dan Evaluasi Kinerja Perangkat Daerah | 100 % | 5,966,000 |



## Program dan Kegiatan Perangkat Daerah
## Kabupaten Takalar
## Tahun 2022

**Unit Organisasi : 7.01.0.00.0.00.26.00 Kecamatan Polongbangkeng Utara**

| Kode | | | | | Urusan/ Bidang Urusan/ Program/ Kegiatan/ Sub Kegiatan | Indikator Kinerja | | | Rencana Tahun 2022 | | | | | | Catatan Penting | Prakiraan Maju Rencana Tahun 2023 | | |
|---|---|---|---|---|---|---|---|---|---|---|---|---|---|---|---|---|---|---|
| | | | | | | Capaian Program | Keluaran Sub Kegiatan | Hasil Kegiatan | Lokasi Output Kegiatan | Target Capaian Kinerja | | | Pagu Indikatif (Rp.) | Sumber Dana | | Target Capaian Kinerja | | Kebutuhan Dana/ Pagu Indikatif (Rp.) |
| | | | | | | | | | | Program | Keluaran Sub Kegiatan | Hasil Kegiatan | | | | Tolok Ukur | Target | |
| 7 | 0 1 | 0 1 | 2.0 6 | 0 6 | Penyediaan Bahan Bacaan dan Peraturan Perundang-undangan | Persentase Pemenuhan Perencanaan, Penganggaran dan Evaluasi Kinerja Perangkat Daerah | Jenis Bahan Bacaan | Cakupan layanan administrasi perkantoran | Kab. Takalar, Polombangkeng Utara, Palleko | 100 % | 48 Expl | 100 % | 32,600,000 | Transfer Umum-Dana Alokasi Umum | | Persentase Pemenuhan Perencanaan, Penganggaran dan Evaluasi Kinerja Perangkat Daerah | 100 % | 32,600,000 |
| 7 | 0 1 | 0 1 | 2.0 6 | 0 8 | Fasilitasi Kunjungan Tamu | Persentase Pemenuhan Perencanaan, Penganggaran dan Evaluasi Kinerja Perangkat Daerah | Jumlah makanan dan Minuman yang Disediakan | Cakupan layanan administrasi perkantoran | Kab. Takalar, Polombangkeng Utara, Palleko | 100 % | 968 dos | 100 % | 90,000,000 | Transfer Umum-Dana Alokasi Umum | | Persentase Pemenuhan Perencanaan, Penganggaran dan Evaluasi Kinerja Perangkat Daerah | 100 % | 90,000,000 |
| 7 | 0 1 | 0 1 | 2.0 6 | 0 9 | Penyelenggaraan Rapat Koordinasi dan Konsultasi SKPD | Persentase Pemenuhan Perencanaan, Penganggaran dan Evaluasi Kinerja Perangkat Daerah | Jumlah rapat-rapat koordinasi yang Diikuti | Cakupan layanan administrasi perkantoran | Kab. Takalar, Polombangkeng Utara, Palleko | 100 % | 200 kali | 100 % | 600,000,000 | Transfer Umum-Dana Alokasi Umum | | Persentase Pemenuhan Perencanaan, Penganggaran dan Evaluasi Kinerja Perangkat Daerah | 100 % | 600,000,000 |
| **7** | **0 1** | **0 1** | **2.0 8** | | **Penyediaan Jasa Penunjang Urusan Pemerintahan Daerah** | | | | | | | | **537,200,000** | | | | | **537,200,000** |
| 7 | 0 1 | 0 1 | 2.0 8 | 0 1 | Penyediaan Jasa Surat Menyurat | Persentase Pemenuhan Perencanaan, Penganggaran dan Evaluasi Kinerja Perangkat Daerah | Jumlah Jasa penyedia surat menyurat | Cakupan Pemenuhan Jasa Penunjang urusan pemerintahan daerah | Kab. Takalar, Polombangkeng Utara, Palleko | 100 % | 2 orang | 100 % | 7,200,000 | Transfer Umum-Dana Alokasi Umum | | Persentase Pemenuhan Perencanaan, Penganggaran dan Evaluasi Kinerja Perangkat Daerah | 100 % | 7,200,000 |
| 7 | 0 1 | 0 1 | 2.0 8 | 0 2 | Penyediaan Jasa Komunikasi, Sumber Daya Air dan Listrik | Persentase Pemenuhan Perencanaan, Penganggaran dan Evaluasi Kinerja Perangkat Daerah | Jumlah jasa komunikasi jaringan internet wifi | Cakupan Pemenuhan Jasa Penunjang urusan pemerintahan daerah | Kab. Takalar, Polombangkeng Utara, Palleko | 100 % | 24 rek | 100 % | 130,000,000 | Transfer Umum-Dana Alokasi Umum | | Persentase Pemenuhan Perencanaan, Penganggaran dan Evaluasi Kinerja Perangkat Daerah | 100 % | 130,000,000 |
| 7 | 0 1 | 0 1 | 2.0 8 | 0 4 | Penyediaan Jasa Pelayanan Umum Kantor | Persentase Pemenuhan Perencanaan, Penganggaran dan Evaluasi Kinerja Perangkat Daerah | Jumlah Jasa Kebersihan Kantor | Cakupan Pemenuhan Jasa Penunjang urusan pemerintahan daerah | Kab. Takalar, Polombangkeng Utara, Palleko | 100 % | orang 200 | 100 % | 400,000,000 | Transfer Umum-Dana Alokasi Umum | | Persentase Pemenuhan Perencanaan, Penganggaran dan Evaluasi Kinerja Perangkat Daerah | 100 % | 400,000,000 |
| **7** | **0 1** | **0 1** | **2.0 9** | | **Pemeliharaan Barang Milik Daerah Penunjang Urusan Pemerintahan Daerah** | | | | | | | | **79,664,000** | | | | | **79,664,000** |
| 7 | 0 1 | 0 1 | 2.0 9 | 0 1 | Penyediaan Jasa Pemeliharaan, Biaya Pemeliharaan dan Pajak Kendaraan Perorangan Dinas atau Kendaraan Dinas Jabatan | Persentase Pemenuhan Perencanaan, Penganggaran dan Evaluasi Kinerja Perangkat Daerah | Jumlah kendaraan Dinas roda 2 yang dibayarkan pajak dan jasa pemeliharaan | Persentase barang milik daerah penunjang urusan dalam kondisi baik | Kab. Takalar, Polombangkeng Utara, Palleko | 100 % | 1 unit | 100 % | 75,084,000 | Transfer Umum-Dana Alokasi Umum | | Persentase Pemenuhan Perencanaan, Penganggaran dan Evaluasi Kinerja Perangkat Daerah | 100 % | 75,084,000 |



## Program dan Kegiatan Perangkat Daerah
## Kabupaten Takalar
## Tahun 2022

**Unit Organisasi : 7.01.0.00.0.00.26.00 Kecamatan Polongbangkeng Utara**

| Kode | | | | | Urusan/ Bidang Urusan/ Program/ Kegiatan/ Sub Kegiatan | Indikator Kinerja | | | Rencana Tahun 2022 | | | | | | | Catatan Penting | Prakiraan Maju Rencana Tahun 2023 | | |
|---|---|---|---|---|---|---|---|---|---|---|---|---|---|---|---|---|---|---|---|
| | | | | | | Capaian Program | Keluaran Sub Kegiatan | Hasil Kegiatan | Lokasi Output Kegiatan | Target Capaian Kinerja | | | | Pagu Indikatif (Rp.) | Sumber Dana | | Target Capaian Kinerja | | Kebutuhan Dana/ Pagu Indikatif (Rp.) |
| | | | | | | | | | | Program | Keluaran Sub Kegiatan | Hasil Kegiatan | | | | | Tolok Ukur | Target | |
| 7 | 0 1 | 0 1 | 2.0 9 | 0 9 | Pemeliharaan/Rehabilitasi Gedung Kantor dan Bangunan Lainnya | Persentase Pemenuhan Perencanaan, Penganggaran dan Evaluasi Kinerja Perangkat Daerah | Jumlah gedung kantor yang dipelihara | Persentase barang milik daerah penunjang urusan dalam kondisi baik | Kab. Takalar, Polombangkeng Utara, Palleko | 100 % | 24 unit | 100 % | 1,900,000 | Dana Transfer Umum-Dana Alokasi Umum | | Persentase Pemenuhan Perencanaan, Penganggaran dan Evaluasi Kinerja Perangkat Daerah | 100 % | 1,900,000 |
| 7 | 0 1 | 0 1 | 2.0 9 | 1 1 | Pemeliharaan/Rehabilitasi Sarana dan Prasarana Pendukung Gedung Kantor atau Bangunan Lainnya | Persentase Pemenuhan Perencanaan, Penganggaran dan Evaluasi Kinerja Perangkat Daerah | Jumlah sarana dan prasarana gedung kantor/bangunan lainnya yang dipelihara | Persentase barang milik daerah penunjang urusan dalam kondisi baik | Kab. Takalar, Polombangkeng Utara, Palleko | 100 % | 24 unit | 100 % | 2,680,000 | Dana Transfer Umum-Dana Alokasi Umum | | Persentase Pemenuhan Perencanaan, Penganggaran dan Evaluasi Kinerja Perangkat Daerah | 100 % | 2,680,000 |
| 7 | 0 1 | 0 2 | | | PROGRAM PENYELENGGARAAN PEMERINTAHAN DAN PELAYANAN PUBLIK | | | | | | | | 5,710,000 | | | | | 5,710,000 |
| **7** | **0 1** | **0 2** | **2.0 2** | | **Penyelenggaraan Urusan Pemerintahan yang tidak Dilaksanakan oleh Unit Kerja Perangkat Daerah yang ada di Kecamatan** | | | | | | | | **3,855,000** | | | | | **3,855,000** |
| 7 | 0 1 | 0 2 | 2.0 2 | 0 1 | Perencanaan Kegiatan Pelayanan kepada Masyarakat di Kecamatan | Efektifitas Penyelenggaraan Pemerintahan dan Pelayanan Publik ditingkat Kecamatan | jumlah usulan kegiatan proiritas Desa/Kelurahan | Persentase pemenuhan pelayanan kepada masyarakat di kecamatan | Kab. Takalar, Polombangkeng Utara, Palleko | 70 % | usulan 206 | 100 % | 1,855,000 | Dana Transfer Umum-Dana Alokasi Umum | | Efektifitas Penyelenggaraan Pemerintahan dan Pelayanan Publik ditingkat Kecamatan | 70 % | 1,855,000 |
| 7 | 0 1 | 0 2 | 2.0 2 | 0 2 | Fasilitasi Percepatan Pencapaian Standar Pelayanan Minimal di Wilayah Kecamatan | Efektifitas Penyelenggaraan Pemerintahan dan Pelayanan Publik ditingkat Kecamatan | jumlah indikator SPM yang mencapai target (pendidikan,kesehatan,pekerjaan umum tata ruang,perumahan permukiman,sosial,keamanan dan ketertiban) | Persentase pemenuhan pelayanan kepada masyarakat di kecamatan | Kab. Takalar, Polombangkeng Utara, Palleko | 70 % | indikator 6 | 100 % | 2,000,000 | Dana Transfer Umum-Dana Alokasi Umum | | Efektifitas Penyelenggaraan Pemerintahan dan Pelayanan Publik ditingkat Kecamatan | 70 % | 2,000,000 |
| **7** | **0 1** | **0 2** | **2.0 4** | | **Pelaksanaan Urusan Pemerintahan yang Dilimpahkan kepada Camat** | | | | | | | | **1,855,000** | | | | | **1,855,000** |
| 7 | 0 1 | 0 2 | 2.0 4 | 0 1 | Pelaksanaan Urusan Pemerintahan yang terkait dengan Pelayanan Perizinan Non Usaha | Efektifitas Penyelenggaraan Pemerintahan dan Pelayanan Publik ditingkat Kecamatan | jumlah surat keterangan perizinan yang dikeluarkan oleh Kecamatan | Persentase pelayanan perizinan yang dilaksanakan oleh kecamatan | Kab. Takalar, Polombangkeng Utara, Palleko | 70 % | surat 40 | 100 % | 1,855,000 | Dana Transfer Umum-Dana Alokasi Umum | | Efektifitas Penyelenggaraan Pemerintahan dan Pelayanan Publik ditingkat Kecamatan | 70 % | 1,855,000 |
| 7 | 0 1 | 0 3 | | | PROGRAM PEMBERDAYAAN MASYARAKAT DESA DAN KELURAHAN | | | | | | | | 103,200,000 | | | | | 111,545,000 |
| **7** | **0 1** | **0 3** | **2.0 1** | | **Koordinasi Kegiatan Pemberdayaan Desa** | | | | | | | | **13,200,000** | | | | | **21,545,000** |
| 7 | 0 1 | 0 3 | 2.0 1 | 0 1 | Peningkatan Partisipasi Masyarakat dalam Forum Musyawarah Perencanaan Pembangunan di Desa | Efektifitas Pemberdayaan Desa dan Kelurahan | frekuensi pertemuan musyawarah perencanaan Desa | Persentase efektifitas kegiatan pemberdayaan masyarakat di kecamatan | Kab. Takalar, Polombangkeng Utara, Palleko | 90 % | 19 kali | 100 % | 4,855,000 | Dana Transfer Umum-Dana Alokasi Umum | | Efektifitas Pemberdayaan Desa dan Kelurahan | 90 % | 13,200,000 |



## Program dan Kegiatan Perangkat Daerah
## Kabupaten Takalar
## Tahun 2022

**Unit Organisasi : 7.01.0.00.0.00.26.00 Kecamatan Polongbangkeng Utara**

**Sub Unit Organisasi : 7.01.0.00.0.00.26.00 Kecamatan Polongbangkeng Utara**

| Kode | Urusan/ Bidang Urusan/ Program/ Kegiatan/ Sub Kegiatan | Indikator Kinerja | | | Rencana Tahun 2022 | | | | | | Catatan Penting | Prakiraan Maju Rencana Tahun 2023 | | |
|---|---|---|---|---|---|---|---|---|---|---|---|---|---|---|
| | | Capaian Program | Keluaran Sub Kegiatan | Hasil Kegiatan | Lokasi Output Kegiatan | Target Capaian Kinerja Program | Target Capaian Kinerja Keluaran Sub Kegiatan | Target Capaian Kinerja Hasil Kegiatan | Pagu Indikatif (Rp.) | Sumber Dana | | Target Capaian Kinerja Tolok Ukur | Target Capaian Kinerja Target | Kebutuhan Dana/ Pagu Indikatif (Rp.) |
| 7.01.0.03.2.0.02 | Sinkronisasi Program Kerja dan Kegiatan Pemberdayaan Masyarakat yang dilakukan oleh Pemerintah dan Swasta di Wilayah Kerja Kecamatan | Efektifitas Pemberdayaan Desa dan Kelurahan | jumlah program kerja dan kegiatan pemberdayaan masyarakat yang dilakukan oleh pemerintah dan swasta di wilayah kerja Kecamatan | Persentase efektifitas kegiatan pemberdayaan masyarakat di kecamatan | Kab. Takalar, Polombangkeng Utara, Palleko | 90 % | 3 kali | 100 % | 8,345,000 | Dana Transfer Umum-Dana Alokasi Umum | | Efektifitas Pemberdayaan Desa dan Kelurahan | 90 % | 8,345,000 |
| **7.01.0.03.2.0** | **Kegiatan Pemberdayaan Kelurahan** | | | | | | | | **90,000,000** | | | | | **90,000,000** |
| 7.01.0.03.2.0.01 | Peningkatan Partisipasi Masyarakat dalam Forum Musyawarah Perencanaan Pembangunan di Kelurahan | Efektifitas Pemberdayaan Desa dan Kelurahan | jumlah partisipasi masyarakat di Kelurahan | Persentase keterlibatan masyarakat dalam proses perencanaan di kelurahan | Kab. Takalar, Polombangkeng Utara, Palleko | 90 % | 100 orang | 100 Orang | 90,000,000 | Dana Transfer Umum-Dana Alokasi Umum | | Efektifitas Pemberdayaan Desa dan Kelurahan | 90 % | 90,000,000 |
| 7.01.0.03.2.0.02 | Pembangunan Sarana dan Prasarana Kelurahan | Efektifitas Pemberdayaan Desa dan Kelurahan | jumlah sarana dan prasarana yang dibangun di Kelurahan | Persentase keterlibatan masyarakat dalam proses perencanaan di kelurahan | Kab. Takalar, Polombangkeng Utara, Palleko | 90 % | 6 kel | 100 Orang | 0 | Dana Transfer Umum-Dana Alokasi Umum | | Efektifitas Pemberdayaan Desa dan Kelurahan | 90 % | 0 |
| 7.01.0.03.2.0.03 | Pemberdayaan Masyarakat di Kelurahan | Efektifitas Pemberdayaan Desa dan Kelurahan | jumlah kegiatan pemberdayaan masyarakat di Kelurahan | Persentase keterlibatan masyarakat dalam proses perencanaan di kelurahan | Kab. Takalar, Polombangkeng Utara, Palleko | 90 % | 12 keg | 100 Orang | 0 | Dana Transfer Umum-Dana Alokasi Umum | | Efektifitas Pemberdayaan Desa dan Kelurahan | 90 % | 0 |
| 7.01.0.04 | PROGRAM KOORDINASI KETENTRAMAN DAN KETERTIBAN UMUM | | | | | | | | 1,855,000 | | | | | 1,855,000 |
| **7.01.0.04.1.0** | **Koordinasi Upaya Penyelenggaraan Ketenteraman dan Ketertiban Umum** | | | | | | | | **1,855,000** | | | | | **1,855,000** |
| 7.01.0.04.1.0.01 | Sinergitas dengan Kepolisian Negara Republik Indonesia, Tentara Nasional Indonesia dan Instansi Vertikal di Wilayah Kecamatan | Sinergitas Kepolisian Negara, Tentara Nasional Indonesia dan Instansi Pemerintah Terkait | frekuensi rapat pertemuan dengan kepolisian Negara Republik Indonesia,Tentara nasional Indonesia dan instansi vertikal yang ada di wilayah kecamatan | Rapat pertemuan dengan kepolisian negara republik indonesia, tentara nasional indonesia dan instansi vertikal yang ada di wilayah kecamatan | Kab. Takalar, Polombangkeng Utara, Palleko | 80 % | 12 keg | 12 Kegiatan | 1,855,000 | Dana Transfer Umum-Dana Alokasi Umum | | Sinergitas Kepolisian Negara, Tentara Nasional Indonesia dan Instansi Pemerintah Terkait | 80 % | 1,855,000 |
| 7.01.0.06 | PROGRAM PEMBINAAN DAN PENGAWASAN PEMERINTAHAN DESA | | | | | | | | 10,155,000 | | | | | 10,155,000 |
| **7.01.0.06.1.0** | **Fasilitasi, Rekomendasi dan Koordinasi Pembinaan dan Pengawasan Pemerintahan Desa** | | | | | | | | **10,155,000** | | | | | **10,155,000** |
| 7.01.0.06.1.0.01 | Fasilitasi Penyusunan Peraturan Desa dan Peraturan Kepala Desa | Persentase Tingkat Pembinaan dan Pengawasan Pemerintah Desa ditingkat Kecamatan | frekuensi rapat penyusunan peraturan Desa dan peraturan Kepala Desa | Persentase administarsi tata pemerintahan desa yang sesuai standar | Kab. Takalar, Polombangkeng Utara, Palleko | 90 % | 12 keg | 100 % | 4,235,000 | Dana Transfer Umum-Dana Alokasi Umum | | Persentase Tingkat Pembinaan dan Pengawasan Pemerintah Desa ditingkat Kecamatan | 90 % | 4,235,000 |



## Program dan Kegiatan Perangkat Daerah
## Kabupaten Takalar
## Tahun 2022

**Unit Organisasi : 7.01.0.00.0.00.26.00 Kecamatan Polongbangkeng Utara**

**Sub Unit Organisasi : 7.01.0.00.0.00.26.00 Kecamatan Polongbangkeng Utara**

| Kode | | | | | Urusan/ Bidang Urusan/ Program/ Kegiatan/ Sub Kegiatan | Indikator Kinerja | | | Rencana Tahun 2022 | | | | | | Catatan Penting | Prakiraan Maju Rencana Tahun 2023 | | |
|---|---|---|---|---|---|---|---|---|---|---|---|---|---|---|---|---|---|---|
| | | | | | | Capaian Program | Keluaran Sub Kegiatan | Hasil Kegiatan | Lokasi Output Kegiatan | Target Capaian Kinerja | | | Pagu Indikatif (Rp.) | Sumber Dana | | Target Capaian Kinerja | | Kebutuhan Dana/ Pagu Indikatif (Rp.) |
| | | | | | | | | | | Program | Keluaran Sub Kegiatan | Hasil Kegiatan | | | | Tolok Ukur | Target | |
| 7 1 | 0 1 | 0 6 | 0 1 | 2.0 3 | 0 Fasilitasi Pengelolaan Keuangan Desa dan Pendayagunaan Aset Desa | Persentase Tingkat Pembinaan dan Pengawasan Pemerintah Desa ditingkat Kecamatan | frekuensimpertemuan pengelolan keuangan Desa dan pendaygunaan aset Desa | Persentase administarsi tata pemerintahan desa yang sesuai standar | Kab. Takalar, Polombangkeng Utara, Palleko | 90 % | 12 keg | 100 % | 3,555,000 | Dana Transfer Umum-Dana Alokasi Umum | | Persentase Tingkat Pembinaan dan Pengawasan Pemerintah Desa ditingkat Kecamatan | 90 % | 3,555,000 |
| 7 1 | 0 1 | 0 6 | 0 1 | 2.0 7 | 1 Koordinasi Pendampingan Desa di Wilayahnya | Persentase Tingkat Pembinaan dan Pengawasan Pemerintah Desa ditingkat Kecamatan | jumlah koordinasi pendamping Desa di wilayahnya | Persentase administarsi tata pemerintahan desa yang sesuai standar | Kab. Takalar, Polombangkeng Utara, Palleko | 90 % | 12 keg | 100 % | 2,365,000 | Dana Transfer Umum-Dana Alokasi Umum | | Persentase Tingkat Pembinaan dan Pengawasan Pemerintah Desa ditingkat Kecamatan | 90 % | 2,365,000 |
| TOTAL | | | | | | | | | | | | | 9,124,372,680 | | | | | 9,132,717,680 |



## Program dan Kegiatan Perangkat Daerah
## Kabupaten Takalar
## Tahun 2022

**Unit Organisasi : 7.01.0.00.0.00.27.0000 Kecamatan Polongbangkeng Selatan**

**Sub Unit Organisasi : 7.01.0.00.0.00.27.0000 Kecamatan Polongbangkeng Selatan**

| Kode | | | | | Urusan/ Bidang Urusan/ Program/ Kegiatan/ Sub Kegiatan | Indikator Kinerja | | | Rencana Tahun 2022 | | | | | | Catatan Penting | Prakiraan Maju Rencana Tahun 2023 | | |
|---|---|---|---|---|---|---|---|---|---|---|---|---|---|---|---|---|---|---|
| | | | | | | Program Capaian | Sub Kegiatan Keluaran | Kegiatan Hasil | Lokasi Output Kegiatan | Target Capaian Kinerja: Program | Sub Kegiatan Keluaran | Kegiatan Hasil | Pagu Indikatif (Rp.) | Sumber Dana | | Target Capaian Kinerja: Tolok Ukur | Target | Kebutuhan Dana/ Pagu Indikatif (Rp.) |
| 7 | | | | | UNSUR KEWILAYAHAN | | | | | | | | | | | | | |
| 7 | 0 1 | | | | KECAMATAN | | | | | | | | 7,109,839,267 | | | | | 7,109,839,267 |
| 7 | 0 1 | 0 1 | | | PROGRAM PENUNJANG URUSAN PEMERINTAHAN DAERAH KABUPATEN/KOTA | | | | | | | | 6,859,021,267 | | | | | 6,859,021,267 |
| **7** | **0 1** | **0 1** | **2.0 1** | | **Perencanaan, Penganggaran, dan Evaluasi Kinerja Perangkat Daerah** | | | | | | | | **30,000,000** | | | | | **30,000,000** |
| 7 | 0 1 | 0 1 | 2.0 1 | 0 1 | Penyusunan Dokumen Perencanaan Perangkat Daerah | Persentase Pemenuhan Perencanaan, Penganggaran dan Evaluasi Kinerja Perangkat Daerah | Jumlah Dokumen Renja | Cakupan perencanaan dan evaluasi kinerja perangkat daerah | Kab. Takalar, Polombangkeng Selatan, Semua Kelurahan | 100 % | 2 dokumen | 90 % | 5,000,000 | Dana Transfer Umum-Dana Alokasi Umum | | Persentase Pemenuhan Perencanaan, Penganggaran dan Evaluasi Kinerja Perangkat Daerah | 100 % | 5,000,000 |
| 7 | 0 1 | 0 1 | 2.0 1 | 0 2 | Koordinasi dan Penyusunan Dokumen RKA-SKPD | Persentase Pemenuhan Perencanaan, Penganggaran dan Evaluasi Kinerja Perangkat Daerah | Jumlah Dokumen RKA-SKPD yang disusun | Cakupan perencanaan dan evaluasi kinerja perangkat daerah | Kab. Takalar, Polombangkeng Selatan, Semua Kelurahan | 100 % | 1 dokumen | 90 % | 5,000,000 | Dana Transfer Umum-Dana Alokasi Umum | | Persentase Pemenuhan Perencanaan, Penganggaran dan Evaluasi Kinerja Perangkat Daerah | 100 % | 5,000,000 |
| 7 | 0 1 | 0 1 | 2.0 1 | 0 3 | Koordinasi dan Penyusunan Dokumen Perubahan RKA-SKPD | Persentase Pemenuhan Perencanaan, Penganggaran dan Evaluasi Kinerja Perangkat Daerah | Jumlah Dokumen RKA-SKPD perubahan yang disusun | Cakupan perencanaan dan evaluasi kinerja perangkat daerah | Kab. Takalar, Polombangkeng Selatan, Bulukunyi | 100 % | 1 dokumen | 90 % | 5,000,000 | Dana Transfer Umum-Dana Alokasi Umum | | Persentase Pemenuhan Perencanaan, Penganggaran dan Evaluasi Kinerja Perangkat Daerah | 100 % | 5,000,000 |
| 7 | 0 1 | 0 1 | 2.0 1 | 0 4 | Koordinasi dan Penyusunan DPA-SKPD | Persentase Pemenuhan Perencanaan, Penganggaran dan Evaluasi Kinerja Perangkat Daerah | Jumlah dokumen DPA SKPD yang disusun | Cakupan perencanaan dan evaluasi kinerja perangkat daerah | Kab. Takalar, Polombangkeng Selatan, Semua Kelurahan | 100 % | 1 dokumen | 90 % | 5,000,000 | Dana Transfer Umum-Dana Alokasi Umum | | Persentase Pemenuhan Perencanaan, Penganggaran dan Evaluasi Kinerja Perangkat Daerah | 100 % | 5,000,000 |
| 7 | 0 1 | 0 1 | 2.0 1 | 0 5 | Koordinasi dan Penyusunan Perubahan DPA-SKPD | Persentase Pemenuhan Perencanaan, Penganggaran dan Evaluasi Kinerja Perangkat Daerah | Jumlah Dokumen DPA perubahan SKPD yang disusun | Cakupan perencanaan dan evaluasi kinerja perangkat daerah | Kab. Takalar, Polombangkeng Selatan, Semua Kelurahan | 100 % | 1 dokumen | 90 % | 5,000,000 | Dana Transfer Umum-Dana Alokasi Umum | | Persentase Pemenuhan Perencanaan, Penganggaran dan Evaluasi Kinerja Perangkat Daerah | 100 % | 5,000,000 |
| 7 | 0 1 | 0 1 | 2.0 1 | 0 6 | Koordinasi dan Penyusunan Laporan Capaian Kinerja dan Ikhtisar Realisasi Kinerja SKPD | Persentase Pemenuhan Perencanaan, Penganggaran dan Evaluasi Kinerja Perangkat Daerah | Jumlah Laporan Capaian Kinerja dan Ikhtisar Realisasi Kinerja SKPD yang disusun | Cakupan perencanaan dan evaluasi kinerja perangkat daerah | Kab. Takalar, Polombangkeng Selatan, Semua Kelurahan | 100 % | 1 dokumen | 90 % | 5,000,000 | Dana Transfer Umum-Dana Alokasi Umum | | Persentase Pemenuhan Perencanaan, Penganggaran dan Evaluasi Kinerja Perangkat Daerah | 100 % | 5,000,000 |
| **7** | **0 1** | **0 1** | **2.0 2** | | **Administrasi Keuangan Perangkat Daerah** | | | | | | | | **5,469,839,267** | | | | | **5,469,839,267** |
| 7 | 0 1 | 0 1 | 2.0 2 | 0 1 | Penyediaan Gaji dan Tunjangan ASN | Persentase Pemenuhan Perencanaan, Penganggaran dan Evaluasi Kinerja Perangkat Daerah | Jumlah Pegawai Kecamtan yang menerima gaji dan tunjungan | Cakupan pelaporan capaian kinerja dan keuangan yang baik | Kab. Takalar, Polombangkeng Selatan, Semua Kelurahan | 100 % | 21 ASN | 100 % | 5,459,839,267 | Dana Transfer Umum-Dana Alokasi Umum | | Persentase Pemenuhan Perencanaan, Penganggaran dan Evaluasi Kinerja Perangkat Daerah | 100 % | 5,459,839,267 |



| | | | | | | | | | | | | | | | | | | | |
|---|---|---|---|---|---|---|---|---|---|---|---|---|---|---|---|---|---|---|---|
| 7 | 1 | 0 | 1 | 0 | 2 | 2.0 | 5 | 0 | Koordinasi dan Penyusunan Laporan Keuangan Akhir Tahun SKPD | Persentase Pemenuhan Perencanaan, Penganggaran dan Evaluasi Kinerja Perangkat Daerah | Jumlah laporan Keuangan Akhir Tahun yang disusun | Cakupan pelaporan capaian kinerja dan keuangan yang baik | Kab. Takalar, Semua Kecamatan, Semua Kelurahan | 100 % | 1 Laporan | 100 % | 5,000,000 | Dana Transfer Umum-Dana Alokasi Umum | | Persentase Pemenuhan Perencanaan, Penganggaran dan Evaluasi Kinerja Perangkat Daerah | 100 % | 5,000,000 |
| 7 | 1 | 0 | 1 | 0 | 2 | 2.0 | 7 | 0 | Koordinasi dan Penyusunan Laporan Keuangan Bulanan/Triwulanan/Semesteran SKPD | Persentase Pemenuhan Perencanaan, Penganggaran dan Evaluasi Kinerja Perangkat Daerah | Jumlah Laopran Keuangan Bulanan/ Triwulan Semesteran yang disusun | Cakupan pelaporan capaian kinerja dan keuangan yang baik | Kab. Takalar, Polombangkeng Selatan, Semua Kelurahan | 100 % | 4 Laporan | 100 % | 5,000,000 | Dana Transfer Umum-Dana Alokasi Umum | | Persentase Pemenuhan Perencanaan, Penganggaran dan Evaluasi Kinerja Perangkat Daerah | 100 % | 5,000,000 |
| **7** | **1** | **0** | **1** | **0** | **3** | **2.0** | | | **Administrasi Barang Milik Daerah pada Perangkat Daerah** | | | | | | | | **19,000,000** | | | | | **19,000,000** |
| 7 | 1 | 0 | 1 | 0 | 3 | 2.0 | 1 | 0 | Penyusunan Perencanaan Kebutuhan Barang Milik Daerah SKPD | Persentase Pemenuhan Perencanaan, Penganggaran dan Evaluasi Kinerja Perangkat Daerah | Jumlah Laporan kebutuhan Barang milik daerah yang disusun | Presentase administrasi barang milik daerah yang baik | Kab. Takalar, Polombangkeng Selatan, Semua Kelurahan | 100 % | 1 Laporan | 90 % | 5,000,000 | Dana Transfer Umum-Dana Alokasi Umum | | Persentase Pemenuhan Perencanaan, Penganggaran dan Evaluasi Kinerja Perangkat Daerah | 100 % | 5,000,000 |
| 7 | 1 | 0 | 1 | 0 | 3 | 2.0 | 2 | 0 | Pengamanan Barang Milik Daerah SKPD | Persentase Pemenuhan Perencanaan, Penganggaran dan Evaluasi Kinerja Perangkat Daerah | Jumlah Barang Milik Daerah SKPD yang diamankan | Presentase administrasi barang milik daerah yang baik | Kab. Takalar, Polombangkeng Selatan, Semua Kelurahan | 100 % | 1 Laporan | 90 % | 4,000,000 | Dana Transfer Umum-Dana Alokasi Umum | | Persentase Pemenuhan Perencanaan, Penganggaran dan Evaluasi Kinerja Perangkat Daerah | 100 % | 4,000,000 |
| 7 | 1 | 0 | 1 | 0 | 3 | 2.0 | 5 | 0 | Rekonsiliasi dan Penyusunan Laporan Barang Milik Daerah pada SKPD | Persentase Pemenuhan Perencanaan, Penganggaran dan Evaluasi Kinerja Perangkat Daerah | Jumlah Laporan Penyusunan Barang Milik Daerah | Presentase administrasi barang milik daerah yang baik | Kab. Takalar, Polombangkeng Selatan, Semua Kelurahan | 100 % | 1 Laporan | 90 % | 5,000,000 | Dana Transfer Umum-Dana Alokasi Umum | | Persentase Pemenuhan Perencanaan, Penganggaran dan Evaluasi Kinerja Perangkat Daerah | 100 % | 5,000,000 |
| 7 | 1 | 0 | 1 | 0 | 3 | 2.0 | 6 | 0 | Penatausahaan Barang Milik Daerah pada SKPD | Persentase Pemenuhan Perencanaan, Penganggaran dan Evaluasi Kinerja Perangkat Daerah | Jumlah Monitoring penatausahaan barang milik daerah | Presentase administrasi barang milik daerah yang baik | Kab. Takalar, Polombangkeng Selatan, Semua Kelurahan | 100 % | 2 kali | 90 % | 5,000,000 | Dana Transfer Umum-Dana Alokasi Umum | | Persentase Pemenuhan Perencanaan, Penganggaran dan Evaluasi Kinerja Perangkat Daerah | 100 % | 5,000,000 |
| **7** | **1** | **0** | **1** | **0** | **5** | **2.0** | | | **Administrasi Kepegawaian Perangkat Daerah** | | | | | | | | **35,000,000** | | | | | **35,000,000** |
| 7 | 1 | 0 | 1 | 0 | 5 | 2.0 | 1 | 0 | Peningkatan Sarana dan Prasarana Disiplin Pegawai | Persentase Pemenuhan Perencanaan, Penganggaran dan Evaluasi Kinerja Perangkat Daerah | Jumlah Mesin / Kartu Absensi | presentase administrasi kepegawaian perangkat daerah | Kab. Takalar, Polombangkeng Selatan, Semua Kelurahan | 100 % | 1 Unit | 90 % | 35,000,000 | Dana Transfer Umum-Dana Alokasi Umum | | Persentase Pemenuhan Perencanaan, Penganggaran dan Evaluasi Kinerja Perangkat Daerah | 100 % | 35,000,000 |
| 7 | 1 | 0 | 1 | 0 | 5 | 2.0 | 2 | 0 | Pengadaan Pakaian Dinas Beserta Atribut Kelengkapannya | Persentase Pemenuhan Perencanaan, Penganggaran dan Evaluasi Kinerja Perangkat Daerah | Jumlah Pakaian Dinas yang diadakan | presentase administrasi kepegawaian perangkat daerah | Kab. Takalar, Polombangkeng Selatan, Semua Kelurahan | 100 % | 0 Pasang | 90 % | 0 | Dana Transfer Umum-Dana Alokasi Umum | | Persentase Pemenuhan Perencanaan, Penganggaran dan Evaluasi Kinerja Perangkat Daerah | 100 % | 0 |
| **7** | **1** | **0** | **1** | **0** | **6** | **2.0** | | | **Administrasi Umum Perangkat Daerah** | | | | | | | | **241,000,000** | | | | | **241,000,000** |
| 7 | 1 | 0 | 1 | 0 | 6 | 2.0 | 1 | 0 | Penyediaan Komponen Instalasi Listrik/Penerangan Bangunan Kantor | Persentase Pemenuhan Perencanaan, Penganggaran dan Evaluasi Kinerja Perangkat Daerah | Jumlah Komponen Intalasi Listrik /Penerangan yang di sediakan | cakupan layanan administrasi perkantoran | Kab. Takalar, Polombangkeng Selatan, Semua Kelurahan | 100 % | 5 Jenis | 90 % | 15,000,000 | Dana Transfer Umum-Dana Alokasi Umum | | Persentase Pemenuhan Perencanaan, Penganggaran dan Evaluasi Kinerja Perangkat Daerah | 100 % | 15,000,000 |
| 7 | 1 | 0 | 1 | 0 | 6 | 2.0 | 3 | 0 | Penyediaan Peralatan Rumah Tangga | Persentase Pemenuhan Perencanaan, Penganggaran dan Evaluasi Kinerja Perangkat Daerah | Jumlah Peralatan Rumah Tangga | cakupan layanan administrasi perkantoran | Kab. Takalar, Polombangkeng Selatan, Semua Kelurahan | 100 % | 6 Jenis | 90 % | 36,000,000 | Dana Transfer Umum-Dana Alokasi Umum | | Persentase Pemenuhan Perencanaan, Penganggaran dan Evaluasi Kinerja Perangkat Daerah | 100 % | 36,000,000 |
| 7 | 1 | 0 | 1 | 0 | 6 | 2.0 | 6 | 0 | Penyediaan Bahan Bacaan dan Peraturan Perundang-undangan | Persentase Pemenuhan Perencanaan, Penganggaran dan | jenis bahan bacaan yang disediakan | cakupan layanan administrasi perkantoran | Kab. Takalar, Polombangkeng | 100 % | 4 jenis | 90 % | 20,000,000 | Dana Transfer Umum-Dana Alokasi Umum | | Persentase Pemenuhan Perencanaan, Penganggaran dan | 100 % | 20,000,000 |



| | | | | | | | | | | | | | | | | | | |
|---|---|---|---|---|---|---|---|---|---|---|---|---|---|---|---|---|---|---|
| | | | | | | Evaluasi Kinerja Perangkat Daerah | | | Selatan, Semua Kelurahan | | | | | | | Evaluasi Kinerja Perangkat Daerah | | |
| 7 | 1 0 | 1 0 | 6 2.0 | 9 0 | Penyelenggaraan Rapat Koordinasi dan Konsultasi SKPD | Persentase Pemenuhan Perencanaan, Penganggaran dan Evaluasi Kinerja Perangkat Daerah | Frekwensi Konsultasi Keluar Daerah Frekwensi Rapat-rapat Koordinasi Jumlah makanan dan minumam yang disediakan | layanan cakupan administrasi perkantoran | Kab. Takalar, Polombangkeng Selatan, Semua Kelurahan | 100 % | 200 Kali | 666 Kali % | 90 | 170,000,000 | Dana Transfer Umum-Dana Alokasi Umum | | Persentase Pemenuhan Perencanaan, Penganggaran dan Evaluasi Kinerja Perangkat Daerah | 100 % | 170,000,000 |
| **7** | **1 0** | **1 0** | **7 2.0** | | **Pengadaan Barang Milik Daerah Penunjang Urusan Pemerintah Daerah** | | | | | | | | | **230,000,000** | | | | | **230,000,000** |
| 7 | 1 0 | 1 0 | 7 2.0 | 2 0 | Pengadaan Kendaraan Dinas Operasional atau Lapangan | Persentase Pemenuhan Perencanaan, Penganggaran dan Evaluasi Kinerja Perangkat Daerah | Jumlah Kendaraan Roda 2 yang disedikan | Presentase pengadaan barang milik daerah | Kab. Takalar, Polombangkeng Selatan, Semua Kelurahan | 100 % | 6 Unit | % 90 | | 230,000,000 | Dana Transfer Umum-Dana Alokasi Umum | | Persentase Pemenuhan Perencanaan, Penganggaran dan Evaluasi Kinerja Perangkat Daerah | 100 % | 230,000,000 |
| **7** | **1 0** | **1 0** | **8 2.0** | | **Penyediaan Jasa Penunjang Urusan Pemerintahan Daerah** | | | | | | | | | **749,182,000** | | | | | **749,182,000** |
| 7 | 1 0 | 1 0 | 8 2.0 | 1 0 | Penyediaan Jasa Surat Menyurat | Persentase Pemenuhan Perencanaan, Penganggaran dan Evaluasi Kinerja Perangkat Daerah | Jumlah Tenaga Jasa Surat Menyurat | Presentase jasa penunjang urusan pemerintahan daerah yang disediakan | Kab. Takalar, Polombangkeng Selatan, Semua Kelurahan | 100 % | 4 Orang | % 90 | | 25,000,000 | Dana Transfer Umum-Dana Alokasi Umum | | Persentase Pemenuhan Perencanaan, Penganggaran dan Evaluasi Kinerja Perangkat Daerah | 100 % | 25,000,000 |
| 7 | 1 0 | 1 0 | 8 2.0 | 3 0 | Penyediaan Jasa Peralatan dan Perlengkapan Kantor | Persentase Pemenuhan Perencanaan, Penganggaran dan Evaluasi Kinerja Perangkat Daerah | Jumlah Jasa Service Peralatan dan Perlengkapan Kantor yang di perihara | Presentase jasa penunjang urusan pemerintahan daerah yang disediakan | Kab. Takalar, Polombangkeng Selatan, Semua Kelurahan | 100 % | 8 Unit | % 90 | | 238,502,000 | Dana Transfer Umum-Dana Alokasi Umum | | Persentase Pemenuhan Perencanaan, Penganggaran dan Evaluasi Kinerja Perangkat Daerah | 100 % | 238,502,000 |
| 7 | 1 0 | 1 0 | 8 2.0 | 4 0 | Penyediaan Jasa Pelayanan Umum Kantor | Persentase Pemenuhan Perencanaan, Penganggaran dan Evaluasi Kinerja Perangkat Daerah | Jumlah Tenaga Jasa Pelayanan Umum Kantor | Presentase jasa penunjang urusan pemerintahan daerah yang disediakan | Kab. Takalar, Polombangkeng Selatan, Semua Kelurahan | 100 % | Orang 125 | % 90 | | 485,680,000 | Dana Transfer Umum-Dana Alokasi Umum | | Persentase Pemenuhan Perencanaan, Penganggaran dan Evaluasi Kinerja Perangkat Daerah | 100 % | 485,680,000 |
| **7** | **1 0** | **1 0** | **9 2.0** | | **Pemeliharaan Barang Milik Daerah Penunjang Urusan Pemerintahan Daerah** | | | | | | | | | **85,000,000** | | | | | **85,000,000** |
| 7 | 1 0 | 1 0 | 9 2.0 | 1 0 | Penyediaan Jasa Pemeliharaan, Biaya Pemeliharaan dan Pajak Kendaraan Perorangan Dinas atau Kendaraan Dinas Jabatan | Persentase Pemenuhan Perencanaan, Penganggaran dan Evaluasi Kinerja Perangkat Daerah | Jumlah Kendaraan Dinas Operasional yang dipelihara | Presentase barang milik daerah penunjang urusan pemerintahan | Kab. Takalar, Polombangkeng Selatan, Semua Kelurahan | 100 % | 7 Unit | % 90 | | 25,000,000 | Dana Transfer Umum-Dana Alokasi Umum | | Persentase Pemenuhan Perencanaan, Penganggaran dan Evaluasi Kinerja Perangkat Daerah | 100 % | 25,000,000 |
| 7 | 1 0 | 1 0 | 9 2.0 | 7 0 | Pemeliharaan Aset Tetap Lainnya | Persentase Pemenuhan Perencanaan, Penganggaran dan Evaluasi Kinerja Perangkat Daerah | Jumlah Gedung yang di pelihara | Presentase barang milik daerah penunjang urusan pemerintahan | Kab. Takalar, Polombangkeng Selatan, Semua Kelurahan | 100 % | 10 Unit | % 90 | | 60,000,000 | Dana Transfer Umum-Dana Alokasi Umum | | Persentase Pemenuhan Perencanaan, Penganggaran dan Evaluasi Kinerja Perangkat Daerah | 100 % | 60,000,000 |
| 7 | 1 0 | 2 0 | | | PROGRAM PENYELENGGARAAN PEMERINTAHAN DAN PELAYANAN PUBLIK | | | | | | | | | 60,000,000 | | | | | 60,000,000 |
| **7** | **1 0** | **2 0** | **1 2.0** | | **Koordinasi Penyelenggaraan Kegiatan Pemerintahan di Tingkat Kecamatan** | | | | | | | | | **20,000,000** | | | | | **20,000,000** |
| 7 | 1 0 | 2 0 | 1 2.0 | 2 0 | Peningkatan Efektifitas Kegiatan Pemerintahan di Tingkat Kecamatan | Efektifitas Penyelenggaraan Pemerintahan dan Pelayanan Publik ditingkat Kecamatan | frekwensi pertemuan dan pelaksanaan penyelenggaraan kegiatan pemerintahan di tingkat kecamatan | Presentase Penyelenggaraan Kegiatan Pemerintahan di Tingkat Kecamatan | Kab. Takalar, Polombangkeng Selatan, Semua Kelurahan | 70 % | 12 kali | % 90 | | 20,000,000 | Dana Transfer Umum-Dana Alokasi Umum | | Efektifitas Penyelenggaraan Pemerintahan dan Pelayanan Publik ditingkat Kecamatan | 70 % | 20,000,000 |
| **7** | **1 0** | **2 0** | **2 2.0** | | **Penyelenggaraan Urusan Pemerintahan yang tidak Dilaksanakan oleh Unit Kerja Perangkat Daerah yang ada di Kecamatan** | | | | | | | | | **40,000,000** | | | | | **40,000,000** |



| | | | | | | | | | | | | | | | | | | | | |
|---|---|---|---|---|---|---|---|---|---|---|---|---|---|---|---|---|---|---|---|---|
| 7 | 1 | 0 | 2 | 0 | 2 | 2.0 | 1 | 0 | Perencanaan Kegiatan Pelayanan kepada Masyarakat di Kecamatan | Efektifitas Penyelenggaraan Pemerintahan dan Pelayanan Publik ditingkat Kecamatan | jumlah usulan kegiatan prioritas desa/kelurahan | Presentase Penyelenggaraan Pemerintahan yang tidak Dilaksanakan oleh Unit Kerja Perangkat Daerah yang ada di Kecamatan | Kab. Takalar, Polombangkeng Selatan, Semua Kelurahan | 70 % | 242 usulan kegiatan | % | 90 | 20,000,000 | Dana Transfer Umum-Dana Alokasi Umum | | Efektifitas Penyelenggaraan Pemerintahan dan Pelayanan Publik ditingkat Kecamatan | 70 % | 20,000,000 |
| 7 | 1 | 0 | 2 | 0 | 2 | 2.0 | 2 | 0 | Fasilitasi Percepatan Pencapaian Standar Pelayanan Minimal di Wilayah Kecamatan | Efektifitas Penyelenggaraan Pemerintahan dan Pelayanan Publik ditingkat Kecamatan | Frekwensi Rapat Percepatan pencapaian Standart pelayanan minimal | Presentase Penyelenggaraan Pemerintahan yang tidak Dilaksanakan oleh Unit Kerja Perangkat Daerah yang ada di Kecamatan | Kab. Takalar, Polombangkeng Selatan, Semua Kelurahan | 70 % | 4 Kali | % | 90 | 20,000,000 | Dana Transfer Umum-Dana Alokasi Umum | | Efektifitas Penyelenggaraan Pemerintahan dan Pelayanan Publik ditingkat Kecamatan | 70 % | 20,000,000 |
| 7 | 1 | 0 | 3 | 0 | | | PROGRAM PEMBERDAYAAN MASYARAKAT DESA DAN KELURAHAN | | | | | | | | | | | 90,818,000 | | | | | 90,818,000 |
| **7** | **1** | **0** | **3** | **0** | **1** | **2.0** | | | **Koordinasi Kegiatan Pemberdayaan Desa** | | | | | | | | | **20,000,000** | | | | | **20,000,000** |
| 7 | 1 | 0 | 3 | 0 | 1 | 2.0 | 1 | 0 | Peningkatan Partisipasi Masyarakat dalam Forum Musyawarah Perencanaan Pembangunan di Desa | Efektifitas Pemberdayaan Desa dan Kelurahan | Jumlah Peserta Masyarakat Dalam Forum Musyawarah Perencanaan di 4 desa Jumlah Usulan Kegiatan Prioritas Desa | Presentase Ketertiban Masyarakat dalam proses perencanaan di desa | Kab. Takalar, Polombangkeng Selatan, Semua Kelurahan | 90 % | 1500 Orang 170 usulan Kegiatan | % | 90 | 20,000,000 | Dana Transfer Umum-Dana Alokasi Umum | | Efektifitas Pemberdayaan Desa dan Kelurahan | 90 % | 20,000,000 |
| **7** | **1** | **0** | **3** | **0** | **2** | **2.0** | | | **Kegiatan Pemberdayaan Kelurahan** | | | | | | | | | **30,000,000** | | | | | **30,000,000** |
| 7 | 1 | 0 | 3 | 0 | 2 | 2.0 | 1 | 0 | Peningkatan Partisipasi Masyarakat dalam Forum Musyawarah Perencanaan Pembangunan di Kelurahan | Efektifitas Pemberdayaan Desa dan Kelurahan | Jumlah Usulan Prioritas Kelurahan | Tercapainny a Stabilitas Politik, Hukum dan Keamanan di Kecamatan Polsel | Kab. Takalar, Polombangkeng Selatan, Semua Kelurahan | 90 % | 117 usulan Kegiatan | Kegiatan | 6 | 30,000,000 | Dana Transfer Umum-Dana Alokasi Umum | | Efektifitas Pemberdayaan Desa dan Kelurahan | 90 % | 30,000,000 |
| **7** | **1** | **0** | **3** | **0** | **3** | **2.0** | | | **Pemberdayaan Lembaga Kemasyarakatan Tingkat Kecamatan** | | | | | | | | | **40,818,000** | | | | | **40,818,000** |
| 7 | 1 | 0 | 3 | 0 | 3 | 2.0 | 1 | 0 | Penyelenggaraan Lembaga Kemasyarakatan | Efektifitas Pemberdayaan Desa dan Kelurahan | frekwens i pertemuan dan pelaksanaan kegiatan TP PKK Kecamatan dan Kelurahan | Presentase pelaksanaan kegiatan lembaga kemasyarakatan yang aktif dan usaha ekonomi masyarakat yang berkembang | Kab. Takalar, Polombangkeng Selatan, Semua Kelurahan | 90 % | 4 Kali | % | 90 | 20,000,000 | Dana Transfer Umum-Dana Alokasi Umum | | Efektifitas Pemberdayaan Desa dan Kelurahan | 90 % | 20,000,000 |
| 7 | 1 | 0 | 3 | 0 | 3 | 2.0 | 4 | 0 | Fasilitasi Pengembangan Usaha Ekonomi Masyarakat | Efektifitas Pemberdayaan Desa dan Kelurahan | Jumlah Usaha Ekonomi Rakyat yang Berkembang | Presentase pelaksanaan kegiatan lembaga kemasyarakatan yang aktif dan usaha ekonomi masyarakat yang berkembang | Kab. Takalar, Polombangkeng Selatan, Semua Kelurahan | 90 % | 8 usaha ekonomi | % | 90 | 20,818,000 | Dana Transfer Umum-Dana Alokasi Umum | | Efektifitas Pemberdayaan Desa dan Kelurahan | 90 % | 20,818,000 |
| 7 | 1 | 0 | 4 | 0 | | | PROGRAM KOORDINASI KETENTRAMAN DAN KETERTIBAN UMUM | | | | | | | | | | | 40,000,000 | | | | | 40,000,000 |
| **7** | **1** | **0** | **4** | **0** | **1** | **2.0** | | | **Koordinasi Upaya Penyelenggaraan Ketenteraman dan Ketertiban Umum** | | | | | | | | | **40,000,000** | | | | | **40,000,000** |
| 7 | 1 | 0 | 4 | 0 | 1 | 2.0 | 1 | 0 | Sinergitas dengan Kepolisian Negara Republik Indonesia, Tentara Nasional Indonesia dan Instansi Vertikal di Wilayah Kecamatan | Sinergitas Kepolisian Negara, Tentara Nasional Indonesia dan Instansi Terkait lainnya | Frekwensi Rapat pertemuan dengan Kepolisian negara republik indonesia tentara nasional indonesia dan intansi | Tercapainya sinergitas dengan POLRI, TNI dan Vertikal di wilaya Kecamatan | Kab. Takalar, Polombangkeng Selatan, Semua Kelurahan | 80 % | 2 kali | kegiatan | 2 | 20,000,000 | Dana Transfer Umum-Dana Alokasi Umum | | Sinergitas Kepolisian Negara, Tentara Nasional Indonesia dan Instansi Terkait lainnya | 80 % | 20,000,000 |
| 7 | 1 | 0 | 4 | 0 | 1 | 2.0 | 2 | 0 | Harmonisasi Hubungan Dengan Tokoh Agama dan Tokoh Masyarakat | Sinergitas Kepolisian Negara, Tentara Nasional | Jumlah Frekwensi Pertemuan dengan Tokoh Agama dan Tokoh Masyarakat | Tercapainya sinergitas dengan POLRI, TNI dan Vertikal di wilaya Kecamatan | Kab. Takalar, Polombangkeng | 80 % | 5 Kali | kegiatan | 2 | 20,000,000 | Dana Transfer Umum-Dana Alokasi Umum | | Sinergitas Kepolisian Negara, Tentara Nasional | 80 % | 20,000,000 |



| | | | | | | | | | | | | | | | | | | |
|---|---|---|---|---|---|---|---|---|---|---|---|---|---|---|---|---|---|---|
| | | | | | | Indonesia dan Instansi Terkait lainnya | | | Selatan, Semua Kelurahan | | | | | | | Indonesia dan Instansi Terkait lainnya | | |
| 7 | 1 0 | 5 0 | | | PROGRAM PENYELENGGARAAN URUSAN PEMERINTAHAN UMUM | | | | | | | | 20,000,000 | | | | | 20,000,000 |
| **7** | **1 0** | **5 0** | **1 2.0** | | **Penyelenggaraan Urusan Pemerintahan Umum sesuai Penugasan Kepala Daerah** | | | | | | | | **20,000,000** | | | | | **20,000,000** |
| 7 | 1 0 | 5 0 | 1 2.0 | 5 0 | Penanganan Konflik Sosial sesuai Ketentuan Peraturan Perundang-Undangan | Peresentase Kelancaran Penyelenggaraan Urusan Pemerintahan Umum ditingkat Kecamatan Persentase Kelancaran Penyelenggaraan Urusan Pemerintahan Umum Ditingkat Kecamatan | Jumlah Konflik Sosial yang di tertangani | Presentase Penyelenggaraan Urusan Pemerintahan Umum sesuai Penugasan Kepala Daerah | Kab. Takalar, Polombangkeng Selatan, Semua Kelurahan | 80 % | 70 % | 4 Kali | % 90 | 20,000,000 | Dana Transfer Umum-Dana Alokasi Umum | | Peresentase Kelancaran Penyelenggaraan Urusan Pemerintahan Umum ditingkat Kecamatan Persentase Kelancaran Penyelenggaraan Urusan Pemerintahan Umum Ditingkat Kecamatan | 80 % 70 % | 20,000,000 |
| 7 | 1 0 | 6 0 | | | PROGRAM PEMBINAAN DAN PENGAWASAN PEMERINTAHAN DESA | | | | | | | | 40,000,000 | | | | | 40,000,000 |
| **7** | **1 0** | **6 0** | **1 2.0** | | **Fasilitasi, Rekomendasi dan Koordinasi Pembinaan dan Pengawasan Pemerintahan Desa** | | | | | | | | **40,000,000** | | | | | **40,000,000** |
| 7 | 1 0 | 6 0 | 1 2.0 | 1 0 | Fasilitasi Penyusunan Peraturan Desa dan Peraturan Kepala Desa | Persentase Tingkat Pembinaan dan Pengawasan Pemerintah Desa ditingkat Kecamatan | frekwensi rapat penyusunan peraturan desa dan peraturan kepala desa | presentase peraturan desa dan peraturan kepala desa yang disusun | Kab. Takalar, Polombangkeng Selatan, Semua Kelurahan | 90 % | 4 Kali | % 90 | 10,000,000 | Dana Transfer Umum-Dana Alokasi Umum | | Persentase Tingkat Pembinaan dan Pengawasan Pemerintah Desa ditingkat Kecamatan | 90 % | 10,000,000 |
| 7 | 1 0 | 6 0 | 1 2.0 | 3 0 | Fasilitasi Pengelolaan Keuangan Desa dan Pendayagunaan Aset Desa | Persentase Tingkat Pembinaan dan Pengawasan Pemerintah Desa ditingkat Kecamatan | frekwensi pertemuan pengelolaan keuangan desa dan pendayagunaan aset desa | presentase peraturan desa dan peraturan kepala desa yang disusun | Kab. Takalar, Polombangkeng Selatan, Semua Kelurahan | 90 % | 4 Kali | % 90 | 20,000,000 | Dana Transfer Umum-Dana Alokasi Umum | | Persentase Tingkat Pembinaan dan Pengawasan Pemerintah Desa ditingkat Kecamatan | 90 % | 20,000,000 |
| 7 | 1 0 | 6 0 | 1 2.0 | 6 0 | Fasilitasi Pelaksanaan Pemilihan Kepala Desa | Persentase Tingkat Pembinaan dan Pengawasan Pemerintah Desa ditingkat Kecamatan | Frekwensi pertemuan persiapan Pemilihan Kepala Desa | presentase peraturan desa dan peraturan kepala desa yang disusun | Kab. Takalar, Polombangkeng Selatan, Semua Kelurahan | 90 % | 6 Kali | % 90 | 10,000,000 | Dana Transfer Umum-Dana Alokasi Umum | | Persentase Tingkat Pembinaan dan Pengawasan Pemerintah Desa ditingkat Kecamatan | 90 % | 10,000,000 |
| TOTAL | | | | | | | | | | | | | 7 7,109,839,26 | | | | | 7 7,109,839,26 |



## Program dan Kegiatan Perangkat Daerah
## Kabupaten Takalar
## Tahun 2022

**Unit Organisasi : 7.01.0.00.0.00.28.0000 Kecamatan Mangarabombang**

**Sub Unit Organisasi : 7.01.0.00.0.00.28.0000 Kecamatan Mangarabombang**

| Kode | Urusan/ Bidang Urusan/ Program/ Kegiatan/ Sub Kegiatan | Indikator Kinerja | | | Rencana Tahun 2022 | | | | | | | Catatan Penting | Prakiraan Maju Rencana Tahun 2023 | | |
|---|---|---|---|---|---|---|---|---|---|---|---|---|---|---|---|
| | | Capaian Program | Keluaran Sub Kegiatan | Hasil Kegiatan | Lokasi Output Kegiatan | Target Capaian Kinerja | | | Pagu Indikatif (Rp.) | Sumber Dana | | | Target Capaian Kinerja | | Kebutuhan Dana/ Pagu Indikatif (Rp.) |
| | | | | | | Program | Keluaran Sub Kegiatan | Hasil Kegiatan | | | | | Tolok Ukur | Target | |
| 7 | UNSUR KEWILAYAHAN | | | | | | | | | | | | | | |
| 7 01 0 | KECAMATAN | | | | | | | | 4,142,087,840 | | | | | | 4,661,087,840 |
| 7 01 0 1 0 | PROGRAM PENUNJANG URUSAN PEMERINTAHAN DAERAH KABUPATEN/KOTA | | | | | | | | 4,019,087,840 | | | | | | 4,038,087,840 |
| **7 01 0 1 0 1 2.0 1** | **Perencanaan, Penganggaran, dan Evaluasi Kinerja Perangkat Daerah** | | | | | | | | **21,500,000** | | | | | | **21,500,000** |
| 7 01 0 1 0 1 2.0 1 0 1 | Penyusunan Dokumen Perencanaan Perangkat Daerah | Persentase keterpenuhan dukungan penyelenggaraan administrasi perkantoran | Jumlah dokumen Renja yang di susun Jumlah dokumen Renstra yang di susun | Cakupan perencanaan dan evaluasi kinerja Perangkat daerah | Semua Kabupaten/Kota, Semua Kecamatan, Semua Kelurahan | 100 % | Dokumen 2 Dokumen | 100 % | 3,000,000 | Dana Transfer Umum-Dana Alokasi Umum | | Persentase keterpenuhan dukungan penyelenggaraan administrasi perkantoran | 100 % | 3,000,000 |
| 7 01 0 1 0 1 2.0 1 0 2 0 | Koordinasi dan Penyusunan Dokumen RKA-SKPD | Persentase keterpenuhan dukungan penyelenggaraan administrasi perkantoran | Jumlah dokumen RKA SKPD yang di susun | Cakupan perencanaan dan evaluasi kinerja Perangkat daerah | Kab. Takalar, Mangarabombang, Semua Kelurahan | 100 % | Dokumen 1 | 100 % | 5,000,000 | Dana Transfer Umum-Dana Alokasi Umum | | Persentase keterpenuhan dukungan penyelenggaraan administrasi perkantoran | 100 % | 5,000,000 |
| 7 01 0 1 0 1 2.0 1 0 3 0 | Koordinasi dan Penyusunan Dokumen Perubahan RKA-SKPD | Persentase keterpenuhan dukungan penyelenggaraan administrasi perkantoran | jumlah dokumen perubahan RKA SKPD yang di susun | Cakupan perencanaan dan evaluasi kinerja Perangkat daerah | Kab. Takalar, Mangarabombang, Semua Kelurahan | 100 % | Dokumen 1 | 100 % | 3,000,000 | Dana Transfer Umum-Dana Alokasi Umum | | Persentase keterpenuhan dukungan penyelenggaraan administrasi perkantoran | 100 % | 3,000,000 |
| 7 01 0 1 0 1 2.0 1 0 4 0 | Koordinasi dan Penyusunan DPA-SKPD | Persentase keterpenuhan dukungan penyelenggaraan administrasi perkantoran | Jumlah Dokumen DPA SKPD yang di susun | Cakupan perencanaan dan evaluasi kinerja Perangkat daerah | Kab. Takalar, Mangarabombang, Semua Kelurahan | 100 % | Dokumen 1 | 100 % | 3,500,000 | Dana Transfer Umum-Dana Alokasi Umum | | Persentase keterpenuhan dukungan penyelenggaraan administrasi perkantoran | 100 % | 3,500,000 |
| 7 01 0 1 0 1 2.0 1 0 5 0 | Koordinasi dan Penyusunan Perubahan DPA-SKPD | Persentase keterpenuhan dukungan penyelenggaraan administrasi perkantoran | Jumlah dokumen perubahan DPA yang di susun | Cakupan perencanaan dan evaluasi kinerja Perangkat daerah | Kab. Takalar, Mangarabombang, Semua Kelurahan | 100 % | Dokumenb 1 | 100 % | 3,500,000 | Dana Transfer Umum-Dana Alokasi Umum | | Persentase keterpenuhan dukungan penyelenggaraan administrasi perkantoran | 100 % | 3,500,000 |
| 7 01 0 1 0 1 2.0 1 0 6 0 | Koordinasi dan Penyusunan Laporan Capaian Kinerja dan Ikhtisar Realisasi Kinerja SKPD | Persentase keterpenuhan dukungan penyelenggaraan administrasi perkantoran | Jumlah laporan Capaian Kinerja dan Ikhtisar Realisasi Kinerja SKPD yang di susun | Cakupan perencanaan dan evaluasi kinerja Perangkat daerah | Kab. Takalar, Mangarabombang, Semua Kelurahan | 100 % | Laporan 1 | 100 % | 3,500,000 | Dana Transfer Umum-Dana Alokasi Umum | | Persentase keterpenuhan dukungan penyelenggaraan administrasi perkantoran | 100 % | 3,500,000 |
| **7 01 0 1 0 2 2.0 2** | **Administrasi Keuangan Perangkat Daerah** | | | | | | | | **3,497,087,840** | | | | | | **3,497,087,840** |



| | | | | | | | | | | | | | | | | | | | | | |
|---|---|---|---|---|---|---|---|---|---|---|---|---|---|---|---|---|---|---|---|---|---|
| 7 | 1 | 0 | 1 | 0 | 2 | 2.0 | 1 | 0 | Penyediaan Gaji dan Tunjangan ASN | Persentase Pemenuhan Perencanaan, Penganggaran dan Evaluasi Kinerja Perangkat Daerah | Jumlah pegawai yang menerima gaji Jumlah pegawai yang menerima tambahan penghasilan berdasarkan beban kerja Jumlah pegawai yang menerima tambahan penghasilan berdasarkan obyektif lainnya | pelaporan keuangan akhir tahun dan capaian kinerja | Kab. Takalar, Mangarabombang, Semua Kelurahan | 100 % | 38 Orang 38 20 Orang | % | 100 | 0 | 3,492,087,84 | Dana Transfer Umum-Dana Alokasi Umum | | Persentase Pemenuhan Perencanaan, Penganggaran dan Evaluasi Kinerja Perangkat Daerah | % | 100 | 0 | 3,492,087,84 |
| 7 | 1 | 0 | 1 | 0 | 2 | 2.0 | 5 | 0 | Koordinasi dan Penyusunan Laporan Keuangan Akhir Tahun SKPD | Persentase Pemenuhan Perencanaan, Penganggaran dan Evaluasi Kinerja Perangkat Daerah | Jumlah Laporan Keuangan Akhir Tahun yang di susun | pelaporan keuangan akhir tahun dan capaian kinerja | Kab. Takalar, Mangarabombang, Semua Kelurahan | 100 % | 1 Laporan | % | 100 | | 2,500,000 | Dana Transfer Umum-Dana Alokasi Umum | | Persentase Pemenuhan Perencanaan, Penganggaran dan Evaluasi Kinerja Perangkat Daerah | % | 100 | | 2,500,000 |
| 7 | 1 | 0 | 1 | 0 | 2 | 2.0 | 7 | 0 | Koordinasi dan Penyusunan Laporan Keuangan Bulanan/Triwulanan/Semesteran SKPD | Persentase Pemenuhan Perencanaan, Penganggaran dan Evaluasi Kinerja Perangkat Daerah | Jumlah Laporan Keuangan Bulanan/triwulanan/semester an yang di susun | pelaporan keuangan akhir tahun dan capaian kinerja | Kab. Takalar, Mangarabombang, Semua Kelurahan | 100 % | 4 laporan | % | 100 | | 2,500,000 | Dana Transfer Umum-Dana Alokasi Umum | | Persentase Pemenuhan Perencanaan, Penganggaran dan Evaluasi Kinerja Perangkat Daerah | % | 100 | | 2,500,000 |
| **7** | **1** | **0** | **1** | **0** | **3** | **2.0** | | | **Administrasi Barang Milik Daerah pada Perangkat Daerah** | | | | | | | | | **8,540,000** | | | | | | **8,540,000** |
| 7 | 1 | 0 | 1 | 0 | 3 | 2.0 | 1 | 0 | Penyusunan Perencanaan Kebutuhan Barang Milik Daerah SKPD | Persentase keterpenuhan dukungan penyelenggaraan administrasi perkantoran | Jumlah laporan barang milik daerah yang di susun | Persentase administrasi barang milik daerah yang baik | | 100 % | 1 Laporan | % | 100 | | 2,500,000 | Dana Transfer Umum-Dana Alokasi Umum | | Persentase keterpenuhan dukungan penyelenggaraan administrasi perkantoran | % | 100 | | 2,500,000 |
| 7 | 1 | 0 | 1 | 0 | 3 | 2.0 | 2 | 0 | Pengamanan Barang Milik Daerah SKPD | Persentase keterpenuhan dukungan penyelenggaraan administrasi perkantoran | Jumlah laporan barang milik daerah yang di amankan | Persentase administrasi barang milik daerah yang baik | Kab. Takalar, Mangarabombang, Semua Kelurahan | 100 % | 1 Laporan | % | 100 | | 4,000,000 | Dana Transfer Umum-Dana Alokasi Umum | | Persentase keterpenuhan dukungan penyelenggaraan administrasi perkantoran | % | 100 | | 4,000,000 |
| 7 | 1 | 0 | 1 | 0 | 3 | 2.0 | 5 | 0 | Rekonsiliasi dan Penyusunan Laporan Barang Milik Daerah pada SKPD | Persentase keterpenuhan dukungan penyelenggaraan administrasi perkantoran | Jumlah laporan barang milik daerah yang di susun | Persentase administrasi barang milik daerah yang baik | Kab. Takalar, Mangarabombang, Semua Kelurahan | 100 % | 2 Laporan | % | 100 | | 2,040,000 | Dana Transfer Umum-Dana Alokasi Umum | | Persentase keterpenuhan dukungan penyelenggaraan administrasi perkantoran | % | 100 | | 2,040,000 |
| **7** | **1** | **0** | **1** | **0** | **5** | **2.0** | | | **Administrasi Kepegawaian Perangkat Daerah** | | | | | | | | | **4,000,000** | | | | | | **23,000,000** |
| 7 | 1 | 0 | 1 | 0 | 5 | 2.0 | 1 | 0 | Peningkatan Sarana dan Prasarana Disiplin Pegawai | Persentase keterpenuhan dukungan penyelenggaraan administrasi perkantoran | Jumlah mesin/kartu absensi yang diadakan | Persentase administrasi kepegawaian Perangkat daerah yang baik | Kab. Takalar, Mangarabombang, Semua Kelurahan | 100 % | 1 Unit | % | 100 | | 4,000,000 | Dana Transfer Umum-Dana Alokasi Umum | | Persentase keterpenuhan dukungan penyelenggaraan administrasi perkantoran | % | 100 | | 4,000,000 |
| 7 | 1 | 0 | 1 | 0 | 5 | 2.0 | 2 | 0 | Pengadaan Pakaian Dinas Beserta Atribut Kelengkapannya | Persentase keterpenuhan dukungan penyelenggaraan administrasi perkantoran | Jumlah pakaian dinas yang diadakan | Persentase administrasi kepegawaian Perangkat daerah yang baik | Kab. Takalar, Mangarabombang, Semua Kelurahan | 100 % | 38 pasang | % | 100 | | 0 | Dana Transfer Umum-Dana Alokasi Umum | | Persentase keterpenuhan dukungan penyelenggaraan administrasi perkantoran | % | 100 | | 19,000,000 |
| **7** | **1** | **0** | **1** | **0** | **6** | **2.0** | | | **Administrasi Umum Perangkat Daerah** | | | | | | | | | **274,600,000** | | | | | | **274,600,000** |
| 7 | 1 | 0 | 1 | 0 | 6 | 2.0 | 1 | 0 | Penyediaan Komponen Instalasi Listrik/Penerangan Bangunan Kantor | Persentase keterpenuhan dukungan | Jumlah komponen instalasi | Cakupan layanan administrasi perkantoran | Kab. Takalar, | 100 % | 7 jenis | % | 100 | | 2,900,000 | Dana Transfer Umum-Dana Alokasi Umum | | Persentase keterpenuhan dukungan | % | 100 | | 2,900,000 |



| | | | | | | | | | | | | | | | | | | | |
|---|---|---|---|---|---|---|---|---|---|---|---|---|---|---|---|---|---|---|---|
| | | | | | | penyelenggaraan administrasi perkantoran | listrik/penerangan bangunan kantor | | Mangarabombang, Semua Kelurahan | | | | | | | penyelenggaraan administrasi perkantoran | | | |
| 7 | 1 0 | 1 0 | 6 2.0 | 2 0 | Penyediaan Peralatan dan Perlengkapan Kantor | Persentase keterpenuhan dukungan penyelenggaraan administrasi perkantoran | Jumlah ATK yang di sediakan<br>Jumlah peralatan dan perlengkapan kantor yang di adakan | Cakupan layanan administrasi perkantoran | Kab. Takalar, Mangarabombang, Semua Kelurahan | 100 % | 12 Jenis<br>6 jenis | % 100 | 102,175,000 | Dana Transfer Umum-Dana Alokasi Umum | | Persentase keterpenuhan dukungan penyelenggaraan administrasi perkantoran | % 100 | 102,175,000 |
| 7 | 1 0 | 1 0 | 6 2.0 | 3 0 | Penyediaan Peralatan Rumah Tangga | Persentase keterpenuhan dukungan penyelenggaraan administrasi perkantoran | Jumlah peralatan rumah tangga yang di sediakan | Cakupan layanan administrasi perkantoran | Kab. Takalar, Mangarabombang, Semua Kelurahan | 100 % | 5 Jenis | % 100 | 5,000,000 | Dana Transfer Umum-Dana Alokasi Umum | | Persentase keterpenuhan dukungan penyelenggaraan administrasi perkantoran | % 100 | 5,000,000 |
| 7 | 1 0 | 1 0 | 6 2.0 | 5 0 | Penyediaan Barang Cetakan dan Penggandaan | Persentase keterpenuhan dukungan penyelenggaraan administrasi perkantoran | Jumlah barang cetakan yang di sediakan<br>Jumlah penggandaan yang di sediakan | Cakupan layanan administrasi perkantoran | Kab. Takalar, Mangarabombang, Semua Kelurahan | 100 % | 4 Jenis<br>8000 lembar | % 100 | 4,325,000 | Dana Transfer Umum-Dana Alokasi Umum | | Persentase keterpenuhan dukungan penyelenggaraan administrasi perkantoran | % 100 | 4,325,000 |
| 7 | 1 0 | 1 0 | 6 2.0 | 6 0 | Penyediaan Bahan Bacaan dan Peraturan Perundang-undangan | Persentase keterpenuhan dukungan penyelenggaraan administrasi perkantoran | Jenis Bahan bacaan yang di sediakan | Cakupan layanan administrasi perkantoran | Kab. Takalar, Mangarabombang, Semua Kelurahan | 100 % | 3 Jenis | % 100 | 10,200,000 | Dana Transfer Umum-Dana Alokasi Umum | | Persentase keterpenuhan dukungan penyelenggaraan administrasi perkantoran | % 100 | 10,200,000 |
| 7 | 1 0 | 1 0 | 6 2.0 | 9 0 | Penyelenggaraan Rapat Koordinasi dan Konsultasi SKPD | Persentase keterpenuhan dukungan penyelenggaraan administrasi perkantoran | Frekwensi rapat koordinasi dan konsultasi ke luar daerah<br>Frekwensi rapat-rapat koordinasi yang di ikuti<br>Jumlah makanan dan minuman yang di sediakan | Cakupan layanan administrasi perkantoran | Semua Kabupaten/Kota, Semua Kecamatan, Semua Kelurahan | 100 % | 60 kali<br>255 Kali<br>500 Dos | % 100 | 150,000,000 | Dana Transfer Umum-Dana Alokasi Umum | | Persentase keterpenuhan dukungan penyelenggaraan administrasi perkantoran | % 100 | 150,000,000 |
| **7** | **1 0** | **1 0** | **7 2.0** | | **Pengadaan Barang Milik Daerah Penunjang Urusan Pemerintah Daerah** | | | | | | | | **0** | | | | | **0** |
| 7 | 1 0 | 1 0 | 7 2.0 | 2 0 | Pengadaan Kendaraan Dinas Operasional atau Lapangan | Persentase keterpenuhan dukungan penyelenggaraan administrasi perkantoran | Jumlah kendaraan dinas roda 2 yang di sediakan | Persentase pengadaan barang milik daerah penunjang urusan pemerintahan daerah | Kab. Takalar, Mangarabombang, Semua Kelurahan | 100 % | 1 Unit | % 100 | 0 | Dana Transfer Umum-Dana Alokasi Umum | | Persentase keterpenuhan dukungan penyelenggaraan administrasi perkantoran | % 100 | 0 |
| **7** | **1 0** | **1 0** | **8 2.0** | | **Penyediaan Jasa Penunjang Urusan Pemerintahan Daerah** | | | | | | | | **125,100,000** | | | | | **125,100,000** |
| 7 | 1 0 | 1 0 | 8 2.0 | 1 0 | Penyediaan Jasa Surat Menyurat | Persentase keterpenuhan dukungan penyelenggaraan administrasi perkantoran | Jumlah tenaga jasa surat menyurat | Persentase Jasa penunjang urusan Pemerintahan daerah yang di sediakan | Kab. Takalar, Mangarabombang, Semua Kelurahan | 100 % | 4 orang | % 100 | 0 | Dana Transfer Umum-Dana Alokasi Umum | | Persentase keterpenuhan dukungan penyelenggaraan administrasi perkantoran | % 100 | 0 |
| 7 | 1 0 | 1 0 | 8 2.0 | 2 0 | Penyediaan Jasa Komunikasi, Sumber Daya Air dan Listrik | Persentase keterpenuhan dukungan penyelenggaraan administrasi perkantoran | Jumlah rekening listrik yang di bayar<br>Jumlah rekening PDAM yang di bayar<br>Jumlah rekening Wifi internet yang di bayar | Persentase Jasa penunjang urusan Pemerintahan daerah yang di sediakan | Kab. Takalar, Mangarabombang, Mangadu | 100 % | 36 rekening<br>12 rekening<br>24 rekening | % 100 | 40,000,000 | Dana Transfer Umum-Dana Alokasi Umum | | Persentase keterpenuhan dukungan penyelenggaraan administrasi perkantoran | % 100 | 40,000,000 |
| 7 | 1 0 | 1 0 | 8 2.0 | 3 0 | Penyediaan Jasa Peralatan dan Perlengkapan Kantor | Persentase keterpenuhan dukungan penyelenggaraan | Jumlah jasa service peralatan dan perlengkapan kantor yang di pelihara | Persentase Jasa penunjang urusan Pemerintahan daerah yang di sediakan | Kab. Takalar, Mangarabombang, Semua Kelurahan | 100 % | 8 Unit | % 100 | 3,500,000 | Dana Transfer Umum-Dana Alokasi Umum | | Persentase keterpenuhan dukungan penyelenggaraan | % 100 | 3,500,000 |



| | | | | | | | | | | | | | | | | | | |
|---|---|---|---|---|---|---|---|---|---|---|---|---|---|---|---|---|---|---|
| | | | | | | administrasi perkantoran | | | | | | | | | | administrasi perkantoran | | |
| 7 | 1 0 | 1 0 | 8 2.0 | 4 0 | Penyediaan Jasa Pelayanan Umum Kantor | Persentase keterpenuhan dukungan penyelenggaraan administrasi perkantoran | Jumlah tenaga jasa pelayanan umum kantor | Persentase Jasa penunjang urusan Pemerintahan daerah yang di sediakan | Kab. Takalar, Mangarabombang, Mangadu | 100 % | 15 orang | 100 % | 81,600,000 | Dana Transfer Umum-Dana Alokasi Umum | | Persentase keterpenuhan dukungan penyelenggaraan administrasi perkantoran | 100 % | 81,600,000 |
| **7** | **1 0** | **1 0** | **9 2.0** | | **Pemeliharaan Barang Milik Daerah Penunjang Urusan Pemerintahan Daerah** | | | | | | | | **88,260,000** | | | | | **88,260,000** |
| 7 | 1 0 | 1 0 | 9 2.0 | 1 0 | Penyediaan Jasa Pemeliharaan, Biaya Pemeliharaan dan Pajak Kendaraan Perorangan Dinas atau Kendaraan Dinas Jabatan | Persentase keterpenuhan dukungan penyelenggaraan administrasi perkantoran | Jumlah kendaraan dinas/operasional yang di pelihara | Persentase barang milik daerah penunjang urusan Pemerintahan daerah yang di pelihara | Kab. Takalar, Mangarabombang, Semua Kelurahan | 100 % | 3 Unit | 100 % | 40,000,000 | Dana Transfer Umum-Dana Alokasi Umum | | Persentase keterpenuhan dukungan penyelenggaraan administrasi perkantoran | 100 % | 40,000,000 |
| 7 | 1 0 | 1 0 | 9 2.0 | 9 0 | Pemeliharaan/Rehabilitasi Gedung Kantor dan Bangunan Lainnya | Persentase keterpenuhan dukungan penyelenggaraan administrasi perkantoran | Jumlah gedung kantor yang di pelihara | Persentase barang milik daerah penunjang urusan Pemerintahan daerah yang di pelihara | Kab. Takalar, Mangarabombang, Semua Kelurahan | 100 % | 2 Unit | 100 % | 48,260,000 | Dana Transfer Umum-Dana Alokasi Umum | | Persentase keterpenuhan dukungan penyelenggaraan administrasi perkantoran | 100 % | 48,260,000 |
| 7 | 1 0 | 2 0 | | | PROGRAM PENYELENGGARAAN PEMERINTAHAN DAN PELAYANAN PUBLIK | | | | | | | | 40,000,000 | | | | | 40,000,000 |
| **7** | **1 0** | **2 0** | **1 2.0** | | **Koordinasi Penyelenggaraan Kegiatan Pemerintahan di Tingkat Kecamatan** | | | | | | | | **15,000,000** | | | | | **15,000,000** |
| 7 | 1 0 | 2 0 | 1 2.0 | 2 0 | Peningkatan Efektifitas Kegiatan Pemerintahan di Tingkat Kecamatan | Persentase Pelayanan Publik oleh Pemerintah | Frekwensi pertemuan dan pelaksanaan penyelenggaraan forum Kecamatan Sehat | Persentase efektifitas kegiatan pemerintahan di tingkat Kecamatan | Kab. Takalar, Mangarabombang, Semua Kelurahan | 100 % | 12 kali | 100 % | 15,000,000 | Dana Transfer Umum-Dana Alokasi Umum | | Persentase Pelayanan Publik oleh Pemerintah | 100 % | 15,000,000 |
| **7** | **1 0** | **2 0** | **2 2.0** | | **Penyelenggaraan Urusan Pemerintahan yang tidak Dilaksanakan oleh Unit Kerja Perangkat Daerah yang ada di Kecamatan** | | | | | | | | **20,000,000** | | | | | **20,000,000** |
| 7 | 1 0 | 2 0 | 2 2.0 | 1 0 | Perencanaan Kegiatan Pelayanan kepada Masyarakat di Kecamatan | Persentase pelayanan publik oleh Pemerintah | Jumlah peserta yang hadir dalam Musrenbang tingkat Kecamatan Jumlah usulan kegiatan prioritas desa/kelurahan | Persentase pelayanan kepada masyarakat yang prima | Kab. Takalar, Mangarabombang, Semua Kelurahan | 100 % | 100 Orang 50 usulan | 100 % | 15,000,000 | Dana Transfer Umum-Dana Alokasi Umum | | Persentase pelayanan publik oleh Pemerintah | 100 % | 15,000,000 |
| 7 | 1 0 | 2 0 | 2 2.0 | 2 0 | Fasilitasi Percepatan Pencapaian Standar Pelayanan Minimal di Wilayah Kecamatan | Persentase pelayanan publik oleh Pemerintah | frekwensi rapat percepatan pencapaian standart pelayanan minimal | Persentase pelayanan kepada masyarakat yang prima | Kab. Takalar, Mangarabombang, Semua Kelurahan | 100 % | 12 kali | 100 % | 5,000,000 | Dana Transfer Umum-Dana Alokasi Umum | | Persentase pelayanan publik oleh Pemerintah | 100 % | 5,000,000 |
| **7** | **1 0** | **2 0** | **3 2.0** | | **Koordinasi Pemeliharaan Prasarana dan Sarana Pelayanan Umum** | | | | | | | | **5,000,000** | | | | | **5,000,000** |
| 7 | 1 0 | 2 0 | 3 2.0 | 1 0 | Koordinasi/Sinergi dengan Perangkat Daerah dan/atau Instansi Vertikal yang terkait dalam Pemeliharaan Sarana dan Prasarana Pelayanan Umum | Persentase Pelayanan Publik oleh Pemerintah | Frekwensi pertemuan dengan perangkat daerah atau instansi vertikal yang terkait dalam pemeliharaan sarana dan prasarana pelayanan umum Jumlah laporan sarana dan prasarana pelayanan umum | Persentase prasarana dan sarana pelayanan umum dengan kondisi baik | Kab. Takalar, Mangarabombang, Semua Kelurahan | 100 %0 | 12 kali 1 Laporan | 100 % | 5,000,000 | Dana Transfer Umum-Dana Alokasi Umum | | Persentase Pelayanan Publik oleh Pemerintah | 100 %0 | 5,000,000 |
| 7 | 1 0 | 3 0 | | | PROGRAM PEMBERDAYAAN MASYARAKAT DESA DAN KELURAHAN | | | | | | | | 43,000,000 | | | | | 543,000,000 |
| **7** | **1 0** | **3 0** | **1 2.0** | | **Koordinasi Kegiatan Pemberdayaan Desa** | | | | | | | | **5,000,000** | | | | | **5,000,000** |
| 7 | 1 0 | 3 0 | 1 2.0 | 1 0 | Peningkatan Partisipasi Masyarakat dalam Forum Musyawarah Perencanaan Pembangunan di Desa | Persentase Masyarakat desa/ | Jumlah peserta yang hadir dalam forum Musyawarah Perencanaan | Persentase usulan kegiatan | Kab. Takalar, | 100 % | 220 Orang 40 usulan | 100 % | 5,000,000 | Dana Transfer Umum-Dana Alokasi Umum | | Persentase Masyarakat desa/ | 100 % | 5,000,000 |



| | | | | | | | | | | | | | | | | | | | |
|---|---|---|---|---|---|---|---|---|---|---|---|---|---|---|---|---|---|---|---|
| | | | | | | Kelurahan yang di berdayakan | Pembangunan di Desa Jumlah usulan kegiatan prioritas di Desa | prioritas desa yang disetujui | Mangarabombang, Semua Kelurahan | | | | | | Kelurahan yang di berdayakan | | |
| **7** | **0 1** | **0 3** | **2.0 2** | | **Kegiatan Pemberdayaan Kelurahan** | | | | | | | | **3,000,000** | | | | | **503,000,000** |
| 7 | 0 1 | 0 3 | 2.0 2 | 0 1 | Peningkatan Partisipasi Masyarakat dalam Forum Musyawarah Perencanaan Pembangunan di Kelurahan | Persentase Masyarakat desa/ Kelurahan yang di berdayakan0 | Jumlah peserta yang hadir dalam forum Musyawarah perencanaan pembangunan di Kelurahan Jumlah usulan prioritas kelurahan | Persentase hasil kegiatan pemberdayaan Kelurahan | Kab. Takalar, Mangarabombang, Semua Kelurahan | 100 % | 20 Orang 11 Usulan | 100 % | 3,000,000 | Dana Transfer Umum-Dana Alokasi Umum | | Persentase Masyarakat desa/ Kelurahan yang di berdayakan0 | 100 % | 3,000,000 |
| 7 | 0 1 | 0 3 | 2.0 2 | 0 2 | Pembangunan Sarana dan Prasarana Kelurahan | Persentase Masyarakat desa/ Kelurahan yang di berdayakan0 | Jumlah drainase yang di bangun di Kelurahan Jumlah jalan Paving Blok yang di bangun di Kelurahan Jumlah talud yang di bangun di Kelurahan | Persentase hasil kegiatan pemberdayaan Kelurahan | Kab. Takalar, Mangarabombang, Mangadu | 100 % | 3 Unit 3 Unit | 100 % | 0 | Dana Transfer Umum-Dana Alokasi Umum | | Persentase Masyarakat desa/ Kelurahan yang di berdayakan0 | 100 % | 300,000,000 |
| 7 | 0 1 | 0 3 | 2.0 2 | 0 3 | Pemberdayaan Masyarakat di Kelurahan | Persentase Masyarakat desa/ Kelurahan yang di berdayakan0 | Jumlah Pos Kamling yang di bangun di Kelurahan Jumlah sosialisasi pemberdayaan masyarakat di Kelurahan yang di adakan | Persentase hasil kegiatan pemberdayaan Kelurahan | Kab. Takalar, Mangarabombang, Mangadu | 100 % | 3 Unit 3 Kali | 100 % | 0 | Dana Transfer Umum-Dana Alokasi Umum | | Persentase Masyarakat desa/ Kelurahan yang di berdayakan0 | 100 % | 200,000,000 |
| **7** | **0 1** | **0 3** | **2.0 3** | | **Pemberdayaan Lembaga Kemasyarakatan Tingkat Kecamatan** | | | | | | | | **35,000,000** | | | | | **35,000,000** |
| 7 | 0 1 | 0 3 | 2.0 3 | 0 1 | Penyelenggaraan Lembaga Kemasyarakatan | Persentase Masyarakat desa/ Kelurahan yang di berdayakan | Frekwensi pertemuan dan pelaksanaan kegiatan LPM kelurahan Frekwensi pertemuan dan pelaksanaan kegiatan TP PKK Kecamatan dan Kelurahan | Persentase pelaksanaan kegiatan lembaga kemasyarakatan dan usaha ekonomi yang berkembang | Kab. Takalar, Mangarabombang, Semua Kelurahan | 100 % | 12 Kali 12 Kali | 100 % | 31,000,000 | Dana Transfer Umum-Dana Alokasi Umum | | Persentase Masyarakat desa/ Kelurahan yang di berdayakan | 100 % | 31,000,000 |
| 7 | 0 1 | 0 3 | 2.0 3 | 0 4 | Fasilitasi Pengembangan Usaha Ekonomi Masyarakat | Persentase Masyarakat desa/ Kelurahan yang di berdayakan | Jumlah usaha ekonomi rakyat yang berkembang | Persentase pelaksanaan kegiatan lembaga kemasyarakatan dan usaha ekonomi yang berkembang | Kab. Takalar, Mangarabombang, Semua Kelurahan | 100 % | 11 UKM | 100 % | 4,000,000 | Dana Transfer Umum-Dana Alokasi Umum | | Persentase Masyarakat desa/ Kelurahan yang di berdayakan | 100 % | 4,000,000 |
| 7 | 0 1 | 0 4 | | | PROGRAM KOORDINASI KETENTRAMAN DAN KETERTIBAN UMUM | | | | | | | | 5,000,000 | | | | | 5,000,000 |
| **7** | **0 1** | **0 4** | **2.0 1** | | **Koordinasi Upaya Penyelenggaraan Ketenteraman dan Ketertiban Umum** | | | | | | | | **5,000,000** | | | | | **5,000,000** |
| 7 | 0 1 | 0 4 | 2.0 1 | 0 1 | Sinergitas dengan Kepolisian Negara Republik Indonesia, Tentara Nasional Indonesia dan Instansi Vertikal di Wilayah Kecamatan | Persentase ketentraman dan ketertiban umum di Desa dan kelurahan | Frekwensi rapat/pertemuan dengan kepolisian Negara Republik Indonesia,tentara nasional Indonesia dan instansi Vertikal di wilayah Kecamatan | Persentase hasil sinergitas Kepolisian ,tentara Nasional Indonesia dan instansi vertikal di wilayah kecamatan | Kab. Takalar, Mangarabombang, Semua Kelurahan | 100 % | 12 Kali | 100 % | 5,000,000 | Dana Transfer Umum-Dana Alokasi Umum | | Persentase ketentraman dan ketertiban umum di Desa dan kelurahan | 100 % | 5,000,000 |
| 7 | 0 1 | 0 5 | | | PROGRAM PENYELENGGARAAN URUSAN PEMERINTAHAN UMUM | | | | | | | | 5,000,000 | | | | | 5,000,000 |
| **7** | **0 1** | **0 5** | **2.0 1** | | **Penyelenggaraan Urusan Pemerintahan Umum sesuai Penugasan Kepala Daerah** | | | | | | | | **5,000,000** | | | | | **5,000,000** |
| 7 | 0 1 | 0 5 | 2.0 1 | 0 5 | Penanganan Konflik Sosial sesuai Ketentuan Peraturan Perundang-Undangan | Persentase Pelaksanaan Urusan Pemerintahan Umum | Jumlah konflik sosial yang tertangani | Persentase kelancaran pelaksanaan urusan pemerintahan umum di kecamatan | Kab. Takalar, Mangarabombang, Semua Kelurahan | 100 % | 12 kasus | 100 % | 5,000,000 | Dana Transfer Umum-Dana Alokasi Umum | | Persentase Pelaksanaan Urusan Pemerintahan Umum | 100 % | 5,000,000 |
| 7 | 0 1 | 0 6 | | | PROGRAM PEMBINAAN DAN PENGAWASAN PEMERINTAHAN DESA | | | | | | | | 30,000,000 | | | | | 30,000,000 |



| | | | | | | | | | | | | | | | | | | | | | |
|---|---|---|---|---|---|---|---|---|---|---|---|---|---|---|---|---|---|---|---|---|---|
| **7** | **0 1** | **0 6** | **2.0 1** | | **Fasilitasi, Rekomendasi dan Koordinasi Pembinaan dan Pengawasan Pemerintahan Desa** | | | | | | | | **30,000,000** | | | | | | | | **30,000,000** |
| 7 | 0 1 | 0 6 | 2.0 1 | 0 1 | Fasilitasi Penyusunan Peraturan Desa dan Peraturan Kepala Desa | Persentase pemerintahan desa yang dibina | Frekwensi rapat penyusunan peraturan desa dan peraturan Kepala desa | Persentase administarsi tata pemerintahan desa yang sesuai standar | Kab. Takalar, Mangarabombang, Semua Kelurahan | 100 % | 11 Kali | % 100 | 10,000,000 | Dana Transfer Umum-Dana Alokasi Umum | | Persentase pemerintahan desa yang dibina | % 100 | 10,000,000 |
| 7 | 0 1 | 0 6 | 2.0 1 | 0 3 | Fasilitasi Pengelolaan Keuangan Desa dan Pendayagunaan Aset Desa | Persentase pemerintahan desa yang dibina | Frekwensi pertemuan pegelolaan keuangan desa dan pendayagunaan aset desa11 | Persentase administarsi tata pemerintahan desa yang sesuai standar | Kab. Takalar, Mangarabombang, Semua Kelurahan | 100 % | 11 Kali | % 100 | 10,000,000 | Dana Transfer Umum-Dana Alokasi Umum | | Persentase pemerintahan desa yang dibina | % 100 | 10,000,000 |
| 7 | 0 1 | 0 6 | 2.0 1 | 0 6 | Fasilitasi Pelaksanaan Pemilihan Kepala Desa | Persentase pemerintahan desa yang dibina | Frekwensi pertemuan persiapan pemilihan Kepala desa | Persentase administarsi tata pemerintahan desa yang sesuai standar | Kab. Takalar, Mangarabombang, Semua Kelurahan | 100 % | 9 Kali | % 100 | 10,000,000 | Dana Transfer Umum-Dana Alokasi Umum | | Persentase pemerintahan desa yang dibina | % 100 | 10,000,000 |
| TOTAL | | | | | | | | | | | | | 4,142,087,840 | | | | | 4,661,087,840 | | | |

## Program dan Kegiatan Perangkat Daerah
## Kabupaten Takalar
## Tahun 2022

**Unit Organisasi : 7.01.0.00.0.00.29.0000 Kecamatan Mappakasunggu**

| Kode | | | | | Urusan/ Bidang Urusan/ Program/ Kegiatan/ Sub Kegiatan | Indikator Kinerja | | | Rencana Tahun 2022 | | | | | | Catatan Penting | Prakiraan Maju Rencana Tahun 2023 | | |
|---|---|---|---|---|---|---|---|---|---|---|---|---|---|---|---|---|---|---|
| | | | | | | Capaian Program | Keluaran Sub Kegiatan | Hasil Kegiatan | Lokasi Output Kegiatan | Target Capaian Kinerja | | | Pagu Indikatif (Rp.) | Sumber Dana | | Target Capaian Kinerja | | Kebutuhan Dana/ Pagu Indikatif (Rp.) |
| | | | | | | | | | | Program | Keluaran Sub Kegiatan | Hasil Kegiatan | | | | Tolok Ukur | Target | |
| 7 | | | | | UNSUR KEWILAYAHAN | | | | | | | | | | | | | |
| 7 | 0 1 | | | | KECAMATAN | | | | | | | | 2,951,880,198 | | | | | 14,370,580,198 |
| 7 | 0 1 | 0 1 | | | PROGRAM PENUNJANG URUSAN PEMERINTAHAN DAERAH KABUPATEN/KOTA | | | | | | | | 2,654,440,198 | | | | | 2,784,880,198 |
| **7** | **0 1** | **0 1** | **2.0 1** | | **Perencanaan, Penganggaran, dan Evaluasi Kinerja Perangkat Daerah** | | | | | | | | **30,660,000** | | | | | **35,000,000** |
| 7 | 0 1 | 0 1 | 2.0 1 | 0 1 | Penyusunan Dokumen Perencanaan Perangkat Daerah | Persentase Pemenuhan Perencanaan, Penganggaran dan Evaluasi Kinerja Perangkat Daerah | Jumlah Dokumen Penyusunan Renja SKPD | Jumlah Dokumen DPA SKPD yang disusun | Kab. Takalar, Mappakasunggu, Takalar | 100 % | Dokumen 2 | Dokumen 1 | 5,660,000 | Dana Transfer Umum-Dana Alokasi Umum | | Persentase Pemenuhan Perencanaan, Penganggaran dan Evaluasi Kinerja Perangkat Daerah | 100 % | 5,000,000 |
| 7 | 0 1 | 0 1 | 2.0 1 | 0 2 | Koordinasi dan Penyusunan Dokumen RKA-SKPD | Persentase Pemenuhan Perencanaan, Penganggaran dan Evaluasi Kinerja Perangkat Daerah | Jumlah Dokumen RKA SKPD Yang Disusun | Jumlah Dokumen DPA SKPD yang disusun | Kab. Takalar, Mappakasunggu, Takalar | 100 % | Dokumen 1 | Dokumen 1 | 5,000,000 | Dana Transfer Umum-Dana Alokasi Umum | | Persentase Pemenuhan Perencanaan, Penganggaran dan Evaluasi Kinerja Perangkat Daerah | 100 % | 5,000,000 |
| 7 | 0 1 | 0 1 | 2.0 1 | 0 3 | Koordinasi dan Penyusunan Dokumen Perubahan RKA-SKPD | Persentase Pemenuhan Perencanaan, Penganggaran dan Evaluasi Kinerja Perangkat Daerah | Jumlah Dokumen Perubahan RKA SKPD | Jumlah Dokumen DPA SKPD yang disusun | Kab. Takalar, Mappakasunggu, Takalar | 100 % | Dokumen 1 | Dokumen 1 | 5,000,000 | Dana Transfer Umum-Dana Alokasi Umum | | Persentase Pemenuhan Perencanaan, Penganggaran dan Evaluasi Kinerja Perangkat Daerah | 100 % | 5,000,000 |



## Program dan Kegiatan Perangkat Daerah
## Kabupaten Takalar
## Tahun 2022

**Unit Organisasi : 7.01.0.00.0.00.29.0000 Kecamatan Mappakasunggu**

**Sub Unit Organisasi : 7.01.0.00.0.00.29.0000 Kecamatan Mappakasunggu**

| Kode | | | | | Urusan/ Bidang Urusan/ Program/ Kegiatan/ Sub Kegiatan | Indikator Kinerja | | | Rencana Tahun 2022 | | | | | | Catatan Penting | Prakiraan Maju Rencana Tahun 2023 | | |
|---|---|---|---|---|---|---|---|---|---|---|---|---|---|---|---|---|---|---|
| | | | | | | | | | | Target Capaian Kinerja | | | Pagu Indikatif (Rp.) | Sumber Dana | | Target Capaian Kinerja | | Kebutuhan Dana/ Pagu Indikatif (Rp.) |
| | | | | | | Program Capaian | Sub Kegiatan Keluaran | Kegiatan Hasil | Lokasi Output Kegiatan | Program | Sub Kegiatan Keluaran | Kegiatan Hasil | | | | Tolok Ukur | Target | |
| 7 | 0 1 | 0 1 | 1 2.0 | 4 0 | Koordinasi dan Penyusunan DPA-SKPD | Persentase Pemenuhan Perencanaan, Penganggaran dan Evaluasi Kinerja Perangkat Daerah | Jumlah Dokumen DPA SKPD Yang Disusun | Jumlah Dokumen DPA SKPD yang disusun | Kab. Takalar, Mappakasunggu, Takalar | 100 % | 1 Dokumen | 1 Dokumen | 3,000,000 | Dana Transfer Umum-Dana Alokasi Umum | | Persentase Pemenuhan Perencanaan, Penganggaran dan Evaluasi Kinerja Perangkat Daerah | 100 % | 5,000,000 |
| 7 | 0 1 | 0 1 | 1 2.0 | 6 0 | Koordinasi dan Penyusunan Laporan Capaian Kinerja dan Ikhtisar Realisasi Kinerja SKPD | Persentase Pemenuhan Perencanaan, Penganggaran dan Evaluasi Kinerja Perangkat Daerah | Jumlah Dokumen Realisasi Kinerja SKPD | Jumlah Dokumen DPA SKPD yang disusun | Kab. Takalar, Mappakasunggu, Semua Kelurahan | 100 % | 12 Laporan | 1 Dokumen | 12,000,000 | Dana Transfer Umum-Dana Alokasi Umum | | Persentase Pemenuhan Perencanaan, Penganggaran dan Evaluasi Kinerja Perangkat Daerah | 100 % | 15,000,000 |
| **7** | **0 1** | **0 1** | **2.0 2** | | **Administrasi Keuangan Perangkat Daerah** | | | | | | | | **2,316,880,198** | | | | | **2,319,880,198** |
| 7 | 0 1 | 0 1 | 2 2.0 | 1 0 | Penyediaan Gaji dan Tunjangan ASN | Persentase Pemenuhan Perencanaan, Penganggaran dan Evaluasi Kinerja Perangkat Daerah | Jumlah ASN yang di Menerima Gaji dan Tunjangan | Jumlah Pegawai Kecamatan dan Kelurahan yang Menerima Gaji dan Tunjangan | Kab. Takalar, Mappakasunggu, Semua Kelurahan | 100 % | 12 Bulan | 12 Bulan | 2,301,880,198 | Dana Transfer Umum-Dana Alokasi Umum | | Persentase Pemenuhan Perencanaan, Penganggaran dan Evaluasi Kinerja Perangkat Daerah | 100 % | 2,301,880,198 |
| 7 | 0 1 | 0 1 | 2 2.0 | 5 0 | Koordinasi dan Penyusunan Laporan Keuangan Akhir Tahun SKPD | Persentase Pemenuhan Perencanaan, Penganggaran dan Evaluasi Kinerja Perangkat Daerah | Jumlah Laporan Keuangan Akhir Tahun | Jumlah Pegawai Kecamatan dan Kelurahan yang Menerima Gaji dan Tunjangan | Kab. Takalar, Mappakasunggu, Takalar | 100 % | 1 Laporan | 12 Bulan | 3,000,000 | Dana Transfer Umum-Dana Alokasi Umum | | Persentase Pemenuhan Perencanaan, Penganggaran dan Evaluasi Kinerja Perangkat Daerah | 100 % | 3,000,000 |
| 7 | 0 1 | 0 1 | 2 2.0 | 7 0 | Koordinasi dan Penyusunan Laporan Keuangan Bulanan/Triwulanan/Semesteran SKPD | Persentase Pemenuhan Perencanaan, Penganggaran dan Evaluasi Kinerja Perangkat Daerah | Jumlah Laporan Semesteran yang Disusun | Jumlah Pegawai Kecamatan dan Kelurahan yang Menerima Gaji dan Tunjangan | Kab. Takalar, Mappakasunggu, Semua Kelurahan | 100 % | 12 Laporan | 12 Bulan | 12,000,000 | Dana Transfer Umum-Dana Alokasi Umum | | Persentase Pemenuhan Perencanaan, Penganggaran dan Evaluasi Kinerja Perangkat Daerah | 100 % | 15,000,000 |
| **7** | **0 1** | **0 1** | **2.0 5** | | **Administrasi Kepegawaian Perangkat Daerah** | | | | | | | | **0** | | | | | **5,000,000** |
| 7 | 0 1 | 0 1 | 5 2.0 | 1 0 | Peningkatan Sarana dan Prasarana Disiplin Pegawai | Persentase Pemenuhan Perencanaan, Penganggaran dan Evaluasi Kinerja Perangkat Daerah | Jumlah Mesin / Kartu Absensi | Jumlah Sarana dan Prasarana Pegawai yang disediakan | | 100 % | 1 Unit | 27 Orang | 0 | | | Persentase Pemenuhan Perencanaan, Penganggaran dan Evaluasi Kinerja Perangkat Daerah | 100 % | 5,000,000 |
| **7** | **0 1** | **0 1** | **2.0 6** | | **Administrasi Umum Perangkat Daerah** | | | | | | | | **117,520,000** | | | | | **205,000,000** |
| 7 | 0 1 | 0 1 | 6 2.0 | 2 0 | Penyediaan Peralatan dan Perlengkapan Kantor | Persentase Pemenuhan Perencanaan, Penganggaran dan | Jumlah Peralatan dan Perlengkapan Kantor | Jumlah Barang Cetakan dan Penggandaan Yang disediakan | Kab. Takalar, Mappakasunggu, Semua Kelurahan | 100 % | 2 Jenis | 22 Jenis | 7,000,000 | Dana Transfer Umum-Dana Alokasi Umum | | Persentase Pemenuhan Perencanaan, Penganggaran dan | 100 % | 48,000,000 |



## Program dan Kegiatan Perangkat Daerah
## Kabupaten Takalar
## Tahun 2022

**Unit Organisasi : 7.01.0.00.0.00.29.0000 Kecamatan Mappakasunggu**

**Sub Unit Organisasi : 7.01.0.00.0.00.29.0000 Kecamatan Mappakasunggu**

| Kode | | | | | Urusan/ Bidang Urusan/ Program/ Kegiatan/ Sub Kegiatan | Indikator Kinerja | | | Rencana Tahun 2022 | | | | | | | Prakiraan Maju Rencana Tahun 2023 | | |
|---|---|---|---|---|---|---|---|---|---|---|---|---|---|---|---|---|---|---|
| | | | | | | | | | | Target Capaian Kinerja | | | | | | | Target Capaian Kinerja | | |
| | | | | | | Program Capaian | Keluaran Sub Kegiatan | Hasil Kegiatan | Lokasi Output Kegiatan | Program | Keluaran Sub Kegiatan | Hasil Kegiatan | Pagu Indikatif (Rp.) | Sumber Dana | Catatan Penting | Tolok Ukur | Target | Kebutuhan Dana/ Pagu Indikatif (Rp.) |
| | | | | | | Evaluasi Kinerja Perangkat Daerah | | | | | | | | | | Evaluasi Kinerja Perangkat Daerah | | |
| 7 | 0 1 | 0 1 | 2.0 6 | 0 3 | Penyediaan Peralatan Rumah Tangga | Persentase Pemenuhan Perencanaan, Penganggaran dan Evaluasi Kinerja Perangkat Daerah | Jumlah Peralatan Rumah Tangga yang Diadakan | Jumlah Barang Cetakan dan Penggandaan Yang disediakan | Kab. Takalar, Mappakasunggu, Semua Kelurahan | 100 % | 5 Jenis | 22 Jenis | 24,000,000 | Dana Transfer Umum-Dana Alokasi Umum | | Persentase Pemenuhan Perencanaan, Penganggaran dan Evaluasi Kinerja Perangkat Daerah | 100 % | 25,000,000 |
| 7 | 0 1 | 0 1 | 2.0 6 | 0 5 | Penyediaan Barang Cetakan dan Penggandaan | Persentase Pemenuhan Perencanaan, Penganggaran dan Evaluasi Kinerja Perangkat Daerah | Jumlah Barang Cetakan dan Penggandaan yang Disediakan | Jumlah Barang Cetakan dan Penggandaan Yang disediakan | Kab. Takalar, Mappakasunggu, Semua Kelurahan | 100 % | 20 Jenis | 22 Jenis | 6,000,000 | Dana Transfer Umum-Dana Alokasi Umum | | Persentase Pemenuhan Perencanaan, Penganggaran dan Evaluasi Kinerja Perangkat Daerah | 100 % | 9,000,000 |
| 7 | 0 1 | 0 1 | 2.0 6 | 0 6 | Penyediaan Bahan Bacaan dan Peraturan Perundang-undangan | Persentase Pemenuhan Perencanaan, Penganggaran dan Evaluasi Kinerja Perangkat Daerah | Jenis Bacaan yang disediakan | Jumlah Barang Cetakan dan Penggandaan Yang disediakan | Kab. Takalar, Mappakasunggu, Semua Kelurahan | 100 % | 10 Jenis | 22 Jenis | 3,600,000 | Dana Transfer Umum-Dana Alokasi Umum | | Persentase Pemenuhan Perencanaan, Penganggaran dan Evaluasi Kinerja Perangkat Daerah | 100 % | 6,000,000 |
| 7 | 0 1 | 0 1 | 2.0 6 | 0 9 | Penyelenggaraan Rapat Koordinasi dan Konsultasi SKPD | Persentase Pemenuhan Perencanaan, Penganggaran dan Evaluasi Kinerja Perangkat Daerah | Frekwensi Konsultasi dan Pelaksanaan Rapat Koordinasi | Jumlah Barang Cetakan dan Penggandaan Yang disediakan | Kab. Takalar, Mappakasunggu, Semua Kelurahan | 100 % | 300 Kali | 22 Jenis | 76,920,000 | Dana Transfer Umum-Dana Alokasi Umum | | Persentase Pemenuhan Perencanaan, Penganggaran dan Evaluasi Kinerja Perangkat Daerah | 100 % | 117,000,000 |
| **7** | **0 1** | **0 1** | **2.0 7** | | **Pengadaan Barang Milik Daerah Penunjang Urusan Pemerintah Daerah** | | | | | | | | **35,000,000** | | | | | **50,000,000** |
| 7 | 0 1 | 0 1 | 2.0 7 | 0 6 | Pengadaan Peralatan dan Mesin Lainnya | Persentase Pemenuhan Perencanaan, Penganggaran dan Evaluasi Kinerja Perangkat Daerah | Jumlah Lapotop/PC Yang Diadakan | Jumlah Pengadaan Sarana dan Prasarana Kantor yang diadakan | Kab. Takalar, Mappakasunggu, Semua Kelurahan | 100 % | 4 Unit | 4 Unit | 20,000,000 | Dana Transfer Umum-Dana Alokasi Umum | | Persentase Pemenuhan Perencanaan, Penganggaran dan Evaluasi Kinerja Perangkat Daerah | 100 % | 25,000,000 |
| 7 | 0 1 | 0 1 | 2.0 7 | 1 1 | Pengadaan Sarana dan Prasarana Pendukung Gedung Kantor atau Bangunan Lainnya | Persentase Pemenuhan Perencanaan, Penganggaran dan Evaluasi Kinerja Perangkat Daerah | Jumlah Sarana dan Prasarana Kantor diadakan | Jumlah Pengadaan Sarana dan Prasarana Kantor yang diadakan | Kab. Takalar, Mappakasunggu, Semua Kelurahan | 100 % | 3 unit | 4 Unit | 15,000,000 | Dana Transfer Umum-Dana Alokasi Umum | | Persentase Pemenuhan Perencanaan, Penganggaran dan Evaluasi Kinerja Perangkat Daerah | 100 % | 25,000,000 |
| **7** | **0 1** | **0 1** | **2.0 8** | | **Penyediaan Jasa Penunjang Urusan Pemerintahan Daerah** | | | | | | | | **67,380,000** | | | | | **78,000,000** |
| 7 | 0 1 | 0 1 | 2.0 8 | 0 2 | Penyediaan Jasa Komunikasi, Sumber Daya Air dan Listrik | Persentase Pemenuhan Perencanaan, Penganggaran dan | Jumlah Rekening Air Listrik dan telepon yang disediakan | Jumlah Rekening Listrik, WIFI, dan Air PDAM yang dibayar | Kab. Takalar, Mappakasunggu, Semua Kelurahan | 100 % | 24 Rekening | 12 Bulan | 10,980,000 | Dana Transfer Umum-Dana Alokasi Umum | | Persentase Pemenuhan Perencanaan, Penganggaran dan | 100 % | 18,000,000 |



## Program dan Kegiatan Perangkat Daerah
## Kabupaten Takalar
## Tahun 2022

**Unit Organisasi : 7.01.0.00.0.00.29.0000 Kecamatan Mappakasunggu**

**Sub Unit Organisasi : 7.01.0.00.0.00.29.0000 Kecamatan Mappakasunggu**

| Kode | Urusan/ Bidang Urusan/ Program/ Kegiatan/ Sub Kegiatan | Indikator Kinerja | | | Rencana Tahun 2022 | | | | | | Catatan Penting | Prakiraan Maju Rencana Tahun 2023 | | |
|---|---|---|---|---|---|---|---|---|---|---|---|---|---|---|
| | | Program Capaian | Sub Kegiatan Keluaran | Kegiatan Hasil | Lokasi Output Kegiatan | Target Capaian Kinerja: Program | Sub Kegiatan Keluaran | Kegiatan Hasil | Pagu Indikatif (Rp.) | Sumber Dana | | Target Capaian Kinerja: Tolok Ukur | Target | Kebutuhan Dana/ Pagu Indikatif (Rp.) |
| | Evaluasi Kinerja Perangkat Daerah | | | | | | | | | | | Evaluasi Kinerja Perangkat Daerah | | |
| 7.1.01.8.04.0 | Penyediaan Jasa Pelayanan Umum Kantor | Persentase Pemenuhan Perencanaan, Penganggaran dan Evaluasi Kinerja Perangkat Daerah | Jumlah Penyediaan Jasa Administrasi dan Penyediaan Jasa Kebersihan | Jumlah Rekening Listrik, WIFI, dan Air PDAM yang dibayar | Kab. Takalar, Mappakasunggu, Semua Kelurahan | 100 % | 10 Orang | 12 Bulan | 56,400,000 | Dana Transfer Umum-Dana Alokasi Umum | | Persentase Pemenuhan Perencanaan, Penganggaran dan Evaluasi Kinerja Perangkat Daerah | 100 % | 60,000,000 |
| **7.1.01.9.20** | **Pemeliharaan Barang Milik Daerah Penunjang Urusan Pemerintahan Daerah** | | | | | | | | **87,000,000** | | | | | **92,000,000** |
| 7.1.01.9.20.1 | Penyediaan Jasa Pemeliharaan, Biaya Pemeliharaan dan Pajak Kendaraan Perorangan Dinas atau Kendaraan Dinas Jabatan | Persentase Pemenuhan Perencanaan, Penganggaran dan Evaluasi Kinerja Perangkat Daerah | Jumlah Kendaraan Dinas Yang Dipelihara | Jumlah Kendaaran dan Gedung yang Dipelihara | Kab. Takalar, Mappakasunggu, Semua Kelurahan | 100 % | 1 Unit | 2 Unit | 67,000,000 | Dana Transfer Umum-Dana Alokasi Umum | | Persentase Pemenuhan Perencanaan, Penganggaran dan Evaluasi Kinerja Perangkat Daerah | 100 % | 67,000,000 |
| 7.1.01.9.20.1 | Pemeliharaan/Rehabilitasi Sarana dan Prasarana Gedung Kantor atau Bangunan Lainnya | Persentase Pemenuhan Perencanaan, Penganggaran dan Evaluasi Kinerja Perangkat Daerah | Jumlah Gedung Kantor Yang Dipelihara | Jumlah Kendaaran dan Gedung yang Dipelihara | Kab. Takalar, Mappakasunggu, Semua Kelurahan | 100 % | 2 Unit | 2 Unit | 20,000,000 | Dana Transfer Umum-Dana Alokasi Umum | | Persentase Pemenuhan Perencanaan, Penganggaran dan Evaluasi Kinerja Perangkat Daerah | 100 % | 25,000,000 |
| 7.1.02 | PROGRAM PENYELENGGARAAN PEMERINTAHAN DAN PELAYANAN PUBLIK | | | | | | | | 6,220,000 | | | | | 11,000,000 |
| **7.1.02.1.20** | **Koordinasi Penyelenggaraan Kegiatan Pemerintahan di Tingkat Kecamatan** | | | | | | | | **2,000,000** | | | | | **3,000,000** |
| 7.1.02.1.20.2 | Peningkatan Efektifitas Kegiatan Pemerintahan di Tingkat Kecamatan | Efektifitas Penyelenggaraan Pemerintahan dan Pelayanan Publik ditingkat Kecamatan | Frekuensi Pertemuan dan Pelaksanaan Penyelenggaraan Forum Kecamata Sehat | Jumlah Frekuensi Pertemuan | Kab. Takalar, Mappakasunggu, Semua Kelurahan | 70 % | 6 Kali | 4 Kali | 2,000,000 | Dana Transfer Umum-Dana Alokasi Umum | | Efektifitas Penyelenggaraan Pemerintahan dan Pelayanan Publik ditingkat Kecamatan | 70 % | 3,000,000 |
| **7.1.02.2.20** | **Penyelenggaraan Urusan Pemerintahan yang tidak Dilaksanakan oleh Unit Kerja Perangkat Daerah yang ada di Kecamatan** | | | | | | | | **4,220,000** | | | | | **8,000,000** |
| 7.1.02.2.20.1 | Perencanaan Kegiatan Pelayanan kepada Masyarakat di Kecamatan | Efektifitas Penyelenggaraan Pemerintahan dan Pelayanan Publik ditingkat Kecamatan | Jumlah Rapat Usulan Kegiatan Prioritas Desa/Kelurahan | Jumlah Pertemuan Rapat Mengenai SPM | Kab. Takalar, Mappakasunggu, Semua Kelurahan | 70 % | 5 Kali | 3 Kali | 2,000,000 | Dana Transfer Umum-Dana Alokasi Umum | | Efektifitas Penyelenggaraan Pemerintahan dan Pelayanan Publik ditingkat Kecamatan | 70 % | 5,000,000 |
| 7.1.02.2.20.2 | Fasilitasi Percepatan Pencapaian Standar Pelayanan Minimal di Wilayah Kecamatan | Efektifitas Penyelenggaraan Pemerintahan dan Pelayanan Publik ditingkat Kecamatan | frekwensi Rapat Percepatan Pencapaian Standar Pelayanan Minimal | Jumlah Pertemuan Rapat Mengenai SPM | Kab. Takalar, Mappakasunggu, Semua Kelurahan | 70 % | 12 Kali | 3 Kali | 2,220,000 | Dana Transfer Umum-Dana Alokasi Umum | | Efektifitas Penyelenggaraan Pemerintahan dan Pelayanan Publik ditingkat Kecamatan | 70 % | 3,000,000 |
| 7.1.03 | PROGRAM PEMBERDAYAAN MASYARAKAT DESA DAN KELURAHAN | | | | | | | | 267,860,000 | | | | | 549,200,000 |



## Program dan Kegiatan Perangkat Daerah
## Kabupaten Takalar
## Tahun 2022

**Unit Organisasi : 7.01.0.00.0.00.29.0000 Kecamatan Mappakasunggu**

**Sub Unit Organisasi : 7.01.0.00.0.00.29.0000 Kecamatan Mappakasunggu**

| Kode | | | | | Urusan/ Bidang Urusan/ Program/ Kegiatan/ Sub Kegiatan | Indikator Kinerja | | | Rencana Tahun 2022 | | | | | | Catatan Penting | Prakiraan Maju Rencana Tahun 2023 | | |
|---|---|---|---|---|---|---|---|---|---|---|---|---|---|---|---|---|---|---|
| | | | | | | Program Capaian | Sub Kegiatan Keluaran | Kegiatan Hasil | Lokasi Output Kegiatan | Target Capaian Kinerja: Program | Sub Kegiatan Keluaran | Kegiatan Hasil | Pagu Indikatif (Rp.) | Sumber Dana | | Target Capaian Kinerja: Tolok Ukur | Target | Kebutuhan Dana/ Pagu Indikatif (Rp.) |
| **7** | **0 1** | **0 3** | **0 1** | **2.0** | **Koordinasi Kegiatan Pemberdayaan Desa** | | | | | | | | **10,500,000** | | | | | **12,000,000** |
| 7 | 0 1 | 0 3 | 0 1 | 2.0 | 1 0 Peningkatan Partisipasi Masyarakat dalam Forum Musyawarah Perencanaan Pembangunan di Desa | Efektifitas Pemberdayaan Desa dan Kelurahan | Frekwensi Pertemuan Musyawarah Perencanaan Desa | Frekuensi Pertemuaan Masyarakat pada Desa | Kab. Takalar, Mappakasunggu, Semua Kelurahan | 90 % | 6 Kali | 3 Kali | 10,500,000 | Dana Transfer Umum-Dana Alokasi Umum | | Efektifitas Pemberdayaan Desa dan Kelurahan | 90 % | 12,000,000 |
| **7** | **0 1** | **0 3** | **0 2** | **2.0** | **Kegiatan Pemberdayaan Kelurahan** | | | | | | | | **209,360,000** | | | | | **467,200,000** |
| 7 | 0 1 | 0 3 | 0 2 | 2.0 | 1 0 Peningkatan Partisipasi Masyarakat dalam Forum Musyawarah Perencanaan Pembangunan di Kelurahan | Efektifitas Pemberdayaan Desa dan Kelurahan | Jumlah frekwensi Musyawarah Perencanaan Kelurahan | Frekuensi Pertemuan Pemberdayaan Masyarakat di Kelurahan | Kab. Takalar, Mappakasunggu, Takalar | 90 % | 12 Kali | 3 Kali | 9,360,000 | Dana Transfer Umum-Dana Alokasi Umum | | Efektifitas Pemberdayaan Desa dan Kelurahan | 90 % | 11,000,000 |
| 7 | 0 1 | 0 3 | 0 2 | 2.0 | 2 0 Pembangunan Sarana dan Prasarana Kelurahan | Efektifitas Pemberdayaan Desa dan Kelurahan | Jumlah Sarana dan Prasarana Kelurahan yang Dibangun | Frekuensi Pertemuan Pemberdayaan Masyarakat di Kelurahan | Kab. Takalar, Mappakasunggu, Takalar | 90 % | 4 Unit | 3 Kali | 0 | DAU Tambahan untuk Dukungan Pendanaan Kelurahan | | Efektifitas Pemberdayaan Desa dan Kelurahan | 90 % | 256,200,000 |
| 7 | 0 1 | 0 3 | 0 2 | 2.0 | 3 0 Pemberdayaan Masyarakat di Kelurahan | Efektifitas Pemberdayaan Desa dan Kelurahan | Jumlah Pemberdayaan Masyarakat Di Kelurahan | Frekuensi Pertemuan Pemberdayaan Masyarakat di Kelurahan | Kab. Takalar, Mappakasunggu, Takalar | 90 % | 12 Bulan | 3 Kali | 200,000,000 | Dana Transfer Umum-Dana Alokasi Umum | | Efektifitas Pemberdayaan Desa dan Kelurahan | 90 % | 200,000,000 |
| **7** | **0 1** | **0 3** | **0 3** | **2.0** | **Pemberdayaan Lembaga Kemasyarakatan Tingkat Kecamatan** | | | | | | | | **48,000,000** | | | | | **70,000,000** |
| 7 | 0 1 | 0 3 | 0 3 | 2.0 | 1 0 Penyelenggaraan Lembaga Kemasyarakatan | Efektifitas Pemberdayaan Desa dan Kelurahan | Frekuensi Pertemuan Tim Penggerak PKK | Frekuensi Pertemuan Tim Penggerak PKK | Kab. Takalar, Mappakasunggu, Semua Kelurahan | 90 % | 36 Kali | 12 Kali | 48,000,000 | Dana Transfer Umum-Dana Alokasi Umum | | Efektifitas Pemberdayaan Desa dan Kelurahan | 90 % | 70,000,000 |
| 7 | 0 1 | 0 4 | 0 | | PROGRAM KOORDINASI KETENTRAMAN DAN KETERTIBAN UMUM | | | | | | | | 9,360,000 | | | | | 11,000,000,000 |
| **7** | **0 1** | **0 4** | **0 1** | **2.0** | **Koordinasi Upaya Penyelenggaraan Ketenteraman dan Ketertiban Umum** | | | | | | | | **9,360,000** | | | | | **11,000,000,000** |
| 7 | 0 1 | 0 4 | 0 1 | 2.0 | 1 0 Sinergitas dengan Kepolisian Negara Republik Indonesia, Tentara Nasional Indonesia dan Instansi Vertikal di Wilayah Kecamatan | Sinergitas Kepolisian Negara, Tentara Nasional Indonesia dan Instansi Terkait lainnya | Jumlah Pertemuan Dengan Kepolisian, TNI dan Instansi Vertikal Di Wilayah Kecamatan | Jumlah Rapat/Pertemuan dgn Kepolisian Negara RI, TNI dan Instantansi Vertikal | Kab. Takalar, Mappakasunggu, Semua Kelurahan | 80 % | 12 Kali | 8 Kali | 9,360,000 | Dana Transfer Umum-Dana Alokasi Umum | | Sinergitas Kepolisian Negara, Tentara Nasional Indonesia dan Instansi Terkait lainnya | 80 % | 11,000,000,000 |
| 7 | 0 1 | 0 6 | 0 | | PROGRAM PEMBINAAN DAN PENGAWASAN PEMERINTAHAN DESA | | | | | | | | 14,000,000 | | | | | 25,500,000 |
| **7** | **0 1** | **0 6** | **0 1** | **2.0** | **Fasilitasi, Rekomendasi dan Koordinasi Pembinaan dan Pengawasan Pemerintahan Desa** | | | | | | | | **14,000,000** | | | | | **25,500,000** |



## Program dan Kegiatan Perangkat Daerah
## Kabupaten Takalar
## Tahun 2022

**Unit Organisasi : 7.01.0.00.0.00.29.0000 Kecamatan Mappakasunggu**

**Sub Unit Organisasi : 7.01.0.00.0.00.29.0000 Kecamatan Mappakasunggu**

| Kode | | | | | Urusan/ Bidang Urusan/ Program/ Kegiatan/ Sub Kegiatan | Indikator Kinerja | | | Rencana Tahun 2022 | | | | | | Catatan Penting | Prakiraan Maju Rencana Tahun 2023 | | |
|---|---|---|---|---|---|---|---|---|---|---|---|---|---|---|---|---|---|---|
| | | | | | | Program Capaian | Sub Kegiatan Keluaran | Kegiatan Hasil | Lokasi Output Kegiatan | Target Capaian Kinerja | | | Pagu Indikatif (Rp.) | Sumber Dana | | Target Capaian Kinerja | | Kebutuhan Dana/ Pagu Indikatif (Rp.) |
| | | | | | | | | | | Program | Keluaran Sub Kegiatan | Hasil Kegiatan | | | | Tolok Ukur | Target | |
| 7 | 0 1 | 0 6 | 0 1 | 2.0 1 | 0 | Fasilitasi Penyusunan Peraturan Desa dan Peraturan Kepala Desa | Persentase Tingkat Pembinaan dan Pengawasan Pemerintah Desa ditingkat Kecamatan | Frekuesi Rapat RanPerdes APBDesa | Persiapan Pelaksanaan Pemilihan Kepala Desa | Kab. Takalar, Mappakasunggu, Semua Kelurahan | 90 % | 4 Kali | 9 Kali | 0 | Dana Transfer Umum-Dana Alokasi Umum | | Persentase Tingkat Pembinaan dan Pengawasan Pemerintah Desa ditingkat Kecamatan | 90 % | 2,500,000 |
| 7 | 0 1 | 0 6 | 0 1 | 2.0 2 | 0 | Fasilitasi Administrasi Tata Pemerintahan Desa | Persentase Tingkat Pembinaan dan Pengawasan Pemerintah Desa ditingkat Kecamatan | Frekwensi Pembinaan Administrasi Tata Pemerintahan Desa | Frekuesi Persiapan Pelaksanaan Pemilihan Kepala Desa | Kab. Takalar, Mappakasunggu, Semua Kelurahan | 90 % | 10 Kali | 9 Kali | 2,000,000 | Dana Transfer Umum-Dana Alokasi Umum | | Persentase Tingkat Pembinaan dan Pengawasan Pemerintah Desa ditingkat Kecamatan | 90 % | 5,000,000 |
| 7 | 0 1 | 0 6 | 0 1 | 2.0 3 | 0 | Fasilitasi Pengelolaan Keuangan Desa dan Pendayagunaan Aset Desa | Persentase Tingkat Pembinaan dan Pengawasan Pemerintah Desa ditingkat Kecamatan | Jumlah Laporan Pertanggung Jawaban Desa | Frekuesi Persiapan Pelaksanaan Pemilihan Kepala Desa | Kab. Takalar, Mappakasunggu, Semua Kelurahan | 90 % | 12 Laporan | 9 Kali | 6,000,000 | Dana Transfer Umum-Dana Alokasi Umum | | Persentase Tingkat Pembinaan dan Pengawasan Pemerintah Desa ditingkat Kecamatan | 90 % | 9,000,000 |
| 7 | 0 1 | 0 6 | 0 1 | 2.0 6 | 0 | Fasilitasi Pelaksanaan Pemilihan Kepala Desa | Persentase Tingkat Pembinaan dan Pengawasan Pemerintah Desa ditingkat Kecamatan | Frekwensi Pertemuan Persiapan Pemilihan Kepala Desa | Frekuesi Persiapan Pelaksanaan Pemilihan Kepala Desa | Kab. Takalar, Mappakasunggu, Semua Kelurahan | 90 % | 9 Kali | 9 Kali | 6,000,000 | Dana Transfer Umum-Dana Alokasi Umum | | Persentase Tingkat Pembinaan dan Pengawasan Pemerintah Desa ditingkat Kecamatan | 90 % | 9,000,000 |
| TOTAL | | | | | | | | | | | | | 2,951,880,198 | | | | | 14,370,580,198 |



## Program dan Kegiatan Perangkat Daerah
## Kabupaten Takalar
## Tahun 2022

**Unit Organisasi : 7.01.0.00.0.00.30.0000 Kecamatan Sanrobone**

| Kode | Urusan/ Bidang Urusan/ Program/ Kegiatan/ Sub Kegiatan | Indikator Kinerja | | | Rencana Tahun 2022 | | | | | | | Prakiraan Maju Rencana Tahun 2023 | | |
|---|---|---|---|---|---|---|---|---|---|---|---|---|---|---|
| | | Capaian Program | Keluaran Sub Kegiatan | Hasil Kegiatan | Lokasi Output Kegiatan | Target Capaian Kinerja: Program | Target Capaian Kinerja: Keluaran Sub Kegiatan | Target Capaian Kinerja: Hasil Kegiatan | Pagu Indikatif (Rp.) | Sumber Dana | Catatan Penting | Target Capaian Kinerja: Tolok Ukur | Target Capaian Kinerja: Target | Kebutuhan Dana/ Pagu Indikatif (Rp.) |
| 7 | UNSUR KEWILAYAHAN | | | | | | | | | | | | | |
| 7.01.0 | KECAMATAN | | | | | | | | 1,873,208,760 | | | | | 2,079,314,066 |
| 7.01.0.1 | PROGRAM PENUNJANG URUSAN PEMERINTAHAN DAERAH KABUPATEN/KOTA | | | | | | | | 1,773,208,760 | | | | | 1,934,314,066 |
| **7.01.0.1.0.1.2.0** | **Perencanaan, Penganggaran, dan Evaluasi Kinerja Perangkat Daerah** | | | | | | | | **20,500,000** | | | | | **28,000,000** |
| 7.01.0.1.0.1.2.0.1.0 | Penyusunan Dokumen Perencanaan Perangkat Daerah | Persentase Pemenuhan Perencanaan, Penganggaran dan Evaluasi Kinerja Perangkat Daerah | jumlah dokumen renja dan jumlah dokumen Renstra | Perentase jasa penunjang urusan pemerintahan yang disediakan | Kab. Takalar, Sanrobone, Sanro Bone | 100 % | 2 dokumen | 100 % | 3,000,000 | Dana Transfer Umum - Dana Alokasi Umum | | Persentase Pemenuhan Perencanaan, Penganggaran dan Evaluasi Kinerja Perangkat Daerah | 100 % | 3,000,000 |
| 7.01.0.1.0.1.2.0.2.0 | Koordinasi dan Penyusunan Dokumen RKA-SKPD | Persentase Pemenuhan Perencanaan, Penganggaran dan Evaluasi Kinerja Perangkat Daerah | jumlah dokumen RKA-SKPD | Perentase jasa penunjang urusan pemerintahan yang disediakan | Kab. Takalar, Sanrobone, Semua Kelurahan | 100 % | 1 dokumen | 100 % | 3,500,000 | Dana Transfer Umum-Dana Alokasi Umum | | Persentase Pemenuhan Perencanaan, Penganggaran dan Evaluasi Kinerja Perangkat Daerah | 100 % | 5,000,000 |
| 7.01.0.1.0.1.2.0.3.0 | Koordinasi dan Penyusunan Dokumen Perubahan RKA-SKPD | Persentase Pemenuhan Perencanaan, Penganggaran dan Evaluasi Kinerja Perangkat Daerah | jumlah dokumen RKA perubahan yang disusun | Perentase jasa penunjang urusan pemerintahan yang disediakan | Kab. Takalar, Sanrobone, Semua Kelurahan | 100 % | 1 dokumen | 100 % | 3,500,000 | Dana Transfer Umum-Dana Alokasi Umum | | Persentase Pemenuhan Perencanaan, Penganggaran dan Evaluasi Kinerja Perangkat Daerah | 100 % | 5,000,000 |
| 7.01.0.1.0.1.2.0.4.0 | Koordinasi dan Penyusunan DPA-SKPD | Persentase Pemenuhan Perencanaan, Penganggaran dan Evaluasi Kinerja Perangkat Daerah | jumlah dokumen DPA-SKPD | Perentase jasa penunjang urusan pemerintahan yang disediakan | Kab. Takalar, Sanrobone, Semua Kelurahan | 100 % | 1 dokumen | 100 % | 3,500,000 | Dana Transfer Umum-Dana Alokasi Umum | | Persentase Pemenuhan Perencanaan, Penganggaran dan Evaluasi Kinerja Perangkat Daerah | 100 % | 5,000,000 |
| 7.01.0.1.0.1.2.0.5.0 | Koordinasi dan Penyusunan Perubahan DPA-SKPD | Persentase Pemenuhan Perencanaan, Penganggaran dan Evaluasi Kinerja Perangkat Daerah | jumlah dokumen RKA-SKPD perubahan | Perentase jasa penunjang urusan pemerintahan yang disediakan | Kab. Takalar, Sanrobone, Semua Kelurahan | 100 % | 1 dokumen | 100 % | 3,500,000 | Dana Transfer Umum-Dana Alokasi Umum | | Persentase Pemenuhan Perencanaan, Penganggaran dan Evaluasi Kinerja Perangkat Daerah | 100 % | 5,000,000 |
| 7.01.0.1.0.1.2.0.6.0 | Koordinasi dan Penyusunan Laporan Capaian Kinerja dan Ikhtisar Realisasi Kinerja SKPD | Persentase Pemenuhan Perencanaan, Penganggaran dan Evaluasi Kinerja Perangkat Daerah | jumlah laporan realisasi kinerja | Perentase jasa penunjang urusan pemerintahan yang disediakan | Kab. Takalar, Sanrobone, Semua Kelurahan | 100 % | 1 laporan | 100 % | 3,500,000 | Dana Transfer Umum-Dana Alokasi Umum | | Persentase Pemenuhan Perencanaan, Penganggaran dan Evaluasi Kinerja Perangkat Daerah | 100 % | 5,000,000 |
| **7.01.0.1.0.2.2.0** | **Administrasi Keuangan Perangkat Daerah** | | | | | | | | **1,431,708,760** | | | | | **1,125,014,066** |



| | | | | | | | | | | | | | | | | | | | | | |
|---|---|---|---|---|---|---|---|---|---|---|---|---|---|---|---|---|---|---|---|---|---|
| 7 | 1 | 0 | 1 | 0 | 2 | 2.0 | 1 | 0 | Penyediaan Gaji dan Tunjangan ASN | Persentase Pemenuhan Perencanaan, Penganggaran dan Evaluasi Kinerja Perangkat Daerah | pegawai | jumlah dokumen capaian kierja yg disediakan | Kab. Takalar, Sanrobone, Semua Kelurahan | 100 % | orang | 12 | dokumen | 9 | 0 | 1,423,208,76 | Dana Transfer Umum-Dana Alokasi Umum | | Persentase Pemenuhan Perencanaan, Penganggaran dan Evaluasi Kinerja Perangkat Daerah | 100 % | 6 | 1,116,014,06 |
| 7 | 1 | 0 | 1 | 0 | 2 | 2.0 | 5 | 0 | Koordinasi dan Penyusunan Laporan Keuangan Akhir Tahun SKPD | Persentase Pemenuhan Perencanaan, Penganggaran dan Evaluasi Kinerja Perangkat Daerah | laporan keuangan akhir Tahun | jumlah dokumen capaian kierja yg disediakan | Kab. Takalar, Sanrobone, Semua Kelurahan | 100 % | laporan | 1 | dokumen | 9 | | 5,000,000 | Dana Transfer Umum-Dana Alokasi Umum | | Persentase Pemenuhan Perencanaan, Penganggaran dan Evaluasi Kinerja Perangkat Daerah | 100 % | | 5,000,000 |
| 7 | 1 | 0 | 1 | 0 | 2 | 2.0 | 7 | 0 | Koordinasi dan Penyusunan Laporan Keuangan Bulanan/Triwulanan/Semesteran SKPD | Persentase Pemenuhan Perencanaan, Penganggaran dan Evaluasi Kinerja Perangkat Daerah | laporan bulanan yang disusun | jumlah dokumen capaian kierja yg disediakan | Kab. Takalar, Sanrobone, Sanro Bone | 100 % | laporan | 4 | dokumen | 9 | | 3,500,000 | Dana Transfer Umum-Dana Alokasi Umum | | Persentase Pemenuhan Perencanaan, Penganggaran dan Evaluasi Kinerja Perangkat Daerah | 100 % | | 4,000,000 |
| **7** | **1** | **0** | **1** | **0** | **3** | **2.0** | | | **Administrasi Barang Milik Daerah pada Perangkat Daerah** | | | | | | | | | | | **5,500,000** | | | | | | **14,000,000** |
| 7 | 1 | 0 | 1 | 0 | 3 | 2.0 | 1 | 0 | Penyusunan Perencanaan Kebutuhan Barang Milik Daerah SKPD | Persentase Pemenuhan Perencanaan, Penganggaran dan Evaluasi Kinerja Perangkat Daerah | laporan kebutuhan barang | Jumlah barang milik daerah SKPD yg diamankan | Kab. Takalar, Sanrobone, Semua Kelurahan | 100 % | laporan | 1 | laporan | 1 | | 2,500,000 | Dana Transfer Umum-Dana Alokasi Umum | | Persentase Pemenuhan Perencanaan, Penganggaran dan Evaluasi Kinerja Perangkat Daerah | 100 % | | 4,000,000 |
| 7 | 1 | 0 | 1 | 0 | 3 | 2.0 | 2 | 0 | Pengamanan Barang Milik Daerah SKPD | Persentase Pemenuhan Perencanaan, Penganggaran dan Evaluasi Kinerja Perangkat Daerah | jumlah barang milik daerah yang diamankan | Jumlah barang milik daerah SKPD yg diamankan | Kab. Takalar, Sanrobone, Semua Kelurahan | 100 % | laporan | 1 | laporan | 1 | | 3,000,000 | Dana Transfer Umum-Dana Alokasi Umum | | Persentase Pemenuhan Perencanaan, Penganggaran dan Evaluasi Kinerja Perangkat Daerah | 100 % | | 4,000,000 |
| 7 | 1 | 0 | 1 | 0 | 3 | 2.0 | 5 | 0 | Rekonsiliasi dan Penyusunan Laporan Barang Milik Daerah pada SKPD | Persentase Pemenuhan Perencanaan, Penganggaran dan Evaluasi Kinerja Perangkat Daerah | laporan penyusunan barang milik daerah | Jumlah barang milik daerah SKPD yg diamankan | Kab. Takalar, Sanrobone, Semua Kelurahan | 100 % | laporan | 1 | laporan | 1 | | 0 | Dana Transfer Umum-Dana Alokasi Umum | | Persentase Pemenuhan Perencanaan, Penganggaran dan Evaluasi Kinerja Perangkat Daerah | 100 % | | 3,000,000 |
| 7 | 1 | 0 | 1 | 0 | 3 | 2.0 | 6 | 0 | Penatausahaan Barang Milik Daerah pada SKPD | Persentase Pemenuhan Perencanaan, Penganggaran dan Evaluasi Kinerja Perangkat Daerah | jumlah monitoring penatausahaan barang milik daerah | Jumlah barang milik daerah SKPD yg diamankan | Kab. Takalar, Sanrobone, Semua Kelurahan | 100 % | | 2 kali | laporan | 1 | | 0 | Dana Transfer Umum-Dana Alokasi Umum | | Persentase Pemenuhan Perencanaan, Penganggaran dan Evaluasi Kinerja Perangkat Daerah | 100 % | | 3,000,000 |
| **7** | **1** | **0** | **1** | **0** | **5** | **2.0** | | | **Administrasi Kepegawaian Perangkat Daerah** | | | | | | | | | | | **4,000,000** | | | | | | **14,000,000** |
| 7 | 1 | 0 | 1 | 0 | 5 | 2.0 | 1 | 0 | Peningkatan Sarana dan Prasarana Disiplin Pegawai | Persentase Pemenuhan Perencanaan, Penganggaran dan Evaluasi Kinerja Perangkat Daerah | jumlah mesin/kartu absensi | jumlah persentase administrasi kepegawaian yang baik | Kab. Takalar, Sanrobone, Semua Kelurahan | 100 % | | 1 unit | % | 100 | | 4,000,000 | Dana Transfer Umum-Dana Alokasi Umum | | Persentase Pemenuhan Perencanaan, Penganggaran dan Evaluasi Kinerja Perangkat Daerah | 100 % | | 4,000,000 |
| 7 | 1 | 0 | 1 | 0 | 5 | 2.0 | 2 | 0 | Pengadaan Pakaian Dinas Beserta Atribut Kelengkapannya | Persentase Pemenuhan Perencanaan, Penganggaran dan Evaluasi Kinerja Perangkat Daerah | pakaian dinas yang diadakan | jumlah persentase administrasi kepegawaian yang baik | Kab. Takalar, Sanrobone, Semua Kelurahan | 100 % | pasang | 12 | % | 100 | | 0 | Dana Transfer Umum-Dana Alokasi Umum | | Persentase Pemenuhan Perencanaan, Penganggaran dan Evaluasi Kinerja Perangkat Daerah | 100 % | | 10,000,000 |
| **7** | **1** | **0** | **1** | **0** | **6** | **2.0** | | | **Administrasi Umum Perangkat Daerah** | | | | | | | | | | | **158,500,000** | | | | | | **165,500,000** |



| | | | | | | | | | | | | | | | | | | | |
|---|---|---|---|---|---|---|---|---|---|---|---|---|---|---|---|---|---|---|---|
| 7 | 1 0 | 1 0 | 6 | 2.0 | 1 0 | Penyediaan Komponen Instalasi Listrik/Penerangan Bangunan Kantor | Persentase Pemenuhan Perencanaan, Penganggaran dan Evaluasi Kinerja Perangkat Daerah | jumlah komponen listrik/penerangan yang diadakan | Jumlah layanan administrasi perkantoran | Kab. Takalar, Sanrobone, Semua Kelurahan | 100 % | 5 jenis | % 100 | 1,500,000 | Dana Transfer Umum-Dana Alokasi Umum | | Persentase Pemenuhan Perencanaan, Penganggaran dan Evaluasi Kinerja Perangkat Daerah | 100 % | 1,500,000 |
| 7 | 1 0 | 1 0 | 6 | 2.0 | 2 0 | Penyediaan Peralatan dan Perlengkapan Kantor | Persentase Pemenuhan Perencanaan, Penganggaran dan Evaluasi Kinerja Perangkat Daerah | jumlah atk yang disediakan jumlah perlengkapan kantor lainnya | Jumlah layanan administrasi perkantoran | Kab. Takalar, Sanrobone, Semua Kelurahan | 100 % | 15 jenis 5 jenis | % 100 | 42,000,000 | Dana Transfer Umum-Dana Alokasi Umum | | Persentase Pemenuhan Perencanaan, Penganggaran dan Evaluasi Kinerja Perangkat Daerah | 100 % | 45,000,000 |
| 7 | 1 0 | 1 0 | 6 | 2.0 | 3 0 | Penyediaan Peralatan Rumah Tangga | Persentase Pemenuhan Perencanaan, Penganggaran dan Evaluasi Kinerja Perangkat Daerah | jumlah peralatan rumah tangga | Jumlah layanan administrasi perkantoran | Kab. Takalar, Sanrobone, Semua Kelurahan | 100 % | 5 jenis | % 100 | 3,000,000 | Dana Transfer Umum-Dana Alokasi Umum | | Persentase Pemenuhan Perencanaan, Penganggaran dan Evaluasi Kinerja Perangkat Daerah | 100 % | 2,500,000 |
| 7 | 1 0 | 1 0 | 6 | 2.0 | 5 0 | Penyediaan Barang Cetakan dan Penggandaan | Persentase Pemenuhan Perencanaan, Penganggaran dan Evaluasi Kinerja Perangkat Daerah | jumlah barang cetak yang disediakan jumlah penggandaan yang disediakan | Jumlah layanan administrasi perkantoran | Kab. Takalar, Sanrobone, Semua Kelurahan | 100 % | 50 jenis 20000 lembar | % 100 | 3,000,000 | Dana Transfer Umum-Dana Alokasi Umum | | Persentase Pemenuhan Perencanaan, Penganggaran dan Evaluasi Kinerja Perangkat Daerah | 100 % | 7,500,000 |
| 7 | 1 0 | 1 0 | 6 | 2.0 | 6 0 | Penyediaan Bahan Bacaan dan Peraturan Perundang-undangan | Persentase Pemenuhan Perencanaan, Penganggaran dan Evaluasi Kinerja Perangkat Daerah | jumlah bahan bacaan yang disediakan | Jumlah layanan administrasi perkantoran | Kab. Takalar, Sanrobone, Semua Kelurahan | 100 % | 2 koran | % 100 | 3,000,000 | Dana Transfer Umum-Dana Alokasi Umum | | Persentase Pemenuhan Perencanaan, Penganggaran dan Evaluasi Kinerja Perangkat Daerah | 100 % | 3,000,000 |
| 7 | 1 0 | 1 0 | 6 | 2.0 | 9 0 | Penyelenggaraan Rapat Koordinasi dan Konsultasi SKPD | Persentase Pemenuhan Perencanaan, Penganggaran dan Evaluasi Kinerja Perangkat Daerah | frekwensi konsultasi keluar daerah dan rapat- rapat koordinasi jumlah makan minum yang disediakan | Jumlah layanan administrasi perkantoran | Kab. Takalar, Sanrobone, Semua Kelurahan | 100 % | 500 kali 200 kali | % 100 | 106,000,000 | Dana Transfer Umum-Dana Alokasi Umum | | Persentase Pemenuhan Perencanaan, Penganggaran dan Evaluasi Kinerja Perangkat Daerah | 100 % | 106,000,000 |
| **7** | **1 0** | **1 0** | **7 2.0** | | | **Pengadaan Barang Milik Daerah Penunjang Urusan Pemerintah Daerah** | | | | | | | | **25,000,000** | | | | | **50,000,000** |
| 7 | 1 0 | 1 0 | 7 | 2.0 | 2 0 | Pengadaan Kendaraan Dinas Operasional atau Lapangan | Persentase Pemenuhan Perencanaan, Penganggaran dan Evaluasi Kinerja Perangkat Daerah | jumlah kendaraan dinas yang diadakan | pengadaan kendaraan dinas | Kab. Takalar, Sanrobone, Semua Kelurahan | 100 % | 2 unit | unit 1 | 25,000,000 | Dana Transfer Umum-Dana Alokasi Umum | | Persentase Pemenuhan Perencanaan, Penganggaran dan Evaluasi Kinerja Perangkat Daerah | 100 % | 50,000,000 |
| **7** | **1 0** | **1 0** | **8 2.0** | | | **Penyediaan Jasa Penunjang Urusan Pemerintahan Daerah** | | | | | | | | **56,000,000** | | | | | **462,800,000** |
| 7 | 1 0 | 1 0 | 8 | 2.0 | 1 0 | Penyediaan Jasa Surat Menyurat | Persentase Pemenuhan Perencanaan, Penganggaran dan Evaluasi Kinerja Perangkat Daerah | jumlah tenaga jasa surat menyurat | Jumlah jasa yang disediakan | Kab. Takalar, Sanrobone, Semua Kelurahan | 100 % | 4 0rang | % 100 | 0 | Dana Transfer Umum-Dana Alokasi Umum | | Persentase Pemenuhan Perencanaan, Penganggaran dan Evaluasi Kinerja Perangkat Daerah | 100 % | 24,000,000 |
| 7 | 1 0 | 1 0 | 8 | 2.0 | 2 0 | Penyediaan Jasa Komunikasi, Sumber Daya Air dan Listrik | Persentase Pemenuhan Perencanaan, Penganggaran dan Evaluasi Kinerja Perangkat Daerah | jumlah rekening air (kantor camat dan rumah adat) jumlah rekening listrik jumlah rekening wifi | Jumlah jasa yang disediakan | Kab. Takalar, Sanrobone, Semua Kelurahan | 100 % | 24 rekening 12 12 rekening | % 100 | 12,000,000 | Dana Transfer Umum-Dana Alokasi Umum | | Persentase Pemenuhan Perencanaan, Penganggaran dan Evaluasi Kinerja Perangkat Daerah | 100 % | 13,800,000 |
| 7 | 1 0 | 1 0 | 8 | 2.0 | 3 0 | Penyediaan Jasa Peralatan dan Perlengkapan Kantor | Persentase Pemenuhan Perencanaan, | jumlah jasa service peralatan | Jumlah jasa yang disediakan | Kab. Takalar, Sanrobone, Semua Kelurahan | 100 % | 8 unit | % 100 | 2,000,000 | Dana Transfer Umum-Dana Alokasi Umum | | Persentase Pemenuhan Perencanaan, | 100 % | 5,000,000 |



| | | | | | | | | | | | | | | | | | | |
|---|---|---|---|---|---|---|---|---|---|---|---|---|---|---|---|---|---|---|
| | | | | | | Penganggaran dan Evaluasi Kinerja Perangkat Daerah | dan perlengkapan kantor | | | | | | | | | Penganggaran dan Evaluasi Kinerja Perangkat Daerah | | |
| 7 | 0 1 | 0 1 | 2.0 8 | 0 4 | Penyediaan Jasa Pelayanan Umum Kantor | Persentase Pemenuhan Perencanaan, Penganggaran dan Evaluasi Kinerja Perangkat Daerah | jumlah tenaga jasa pelayanan umum kantor | Jumlah jasa yang disediakan | Kab. Takalar, Sanrobone, Semua Kelurahan | 100 % | 7 orang | 100 % | 42,000,000 | Dana Transfer Umum-Dana Alokasi Umum | | Persentase Pemenuhan Perencanaan, Penganggaran dan Evaluasi Kinerja Perangkat Daerah | 100 % | 420,000,000 |
| **7** | **0 1** | **0 1** | **2.0 9** | | **Pemeliharaan Barang Milik Daerah Penunjang Urusan Pemerintahan Daerah** | | | | | | | | **72,000,000** | | | | | **75,000,000** |
| 7 | 0 1 | 0 1 | 2.0 9 | 0 1 | Penyediaan Jasa Pemeliharaan, Biaya Pemeliharaan dan Pajak Kendaraan Perorangan Dinas atau Kendaraan Dinas Jabatan | Persentase Pemenuhan Perencanaan, Penganggaran dan Evaluasi Kinerja Perangkat Daerah | jumlah Bahan bakar minyak yang tersedia jumlah kendaraan dinas yang dipelihara jumlah pelumas/oli yg disediakan | Persentase jumlah barang milik daerah yang dipelihara | | 100 % | 1500 liter 2 unit 30 kaleng | 100 % | 35,000,000 | Dana Transfer Umum-Dana Alokasi Umum | | Persentase Pemenuhan Perencanaan, Penganggaran dan Evaluasi Kinerja Perangkat Daerah | 100 % | 25,000,000 |
| 7 | 0 1 | 0 1 | 2.0 9 | 0 9 | Pemeliharaan/Rehabilitasi Gedung Kantor dan Bangunan Lainnya | Persentase Pemenuhan Perencanaan, Penganggaran dan Evaluasi Kinerja Perangkat Daerah | jumlah gedung kantor yang dipelihara | Persentase jumlah barang milik daerah yang dipelihara | Kab. Takalar, Sanrobone, Semua Kelurahan | 100 % | 5 unit | 100 % | 37,000,000 | Dana Transfer Umum-Dana Alokasi Umum | | Persentase Pemenuhan Perencanaan, Penganggaran dan Evaluasi Kinerja Perangkat Daerah | 100 % | 50,000,000 |
| 7 | 0 1 | 0 2 | | | PROGRAM PENYELENGGARAAN PEMERINTAHAN DAN PELAYANAN PUBLIK | | | | | | | | 19,000,000 | | | | | 48,000,000 |
| **7** | **0 1** | **0 2** | **2.0 1** | | **Koordinasi Penyelenggaraan Kegiatan Pemerintahan di Tingkat Kecamatan** | | | | | | | | **15,000,000** | | | | | **18,000,000** |
| 7 | 0 1 | 0 2 | 2.0 1 | 0 2 | Peningkatan Efektifitas Kegiatan Pemerintahan di Tingkat Kecamatan | Efektifitas Penyelenggaraan Pemerintahan dan Pelayanan Publik ditingkat Kecamatan | Frekwensi pertemuan dan pelaksanaan penyelenggaraan forum kecamatan sehat dan penyuluhan stunting | Frekuensi pertemuan dan pelaksanaan penyelenggaraan Forum Kec. Sehat | Kab. Takalar, Sanrobone, Semua Kelurahan | 70 % | 6 kali | 6 kali | 15,000,000 | Dana Transfer Umum-Dana Alokasi Umum | | Efektifitas Penyelenggaraan Pemerintahan dan Pelayanan Publik ditingkat Kecamatan | 70 % | 18,000,000 |
| **7** | **0 1** | **0 2** | **2.0 2** | | **Penyelenggaraan Urusan Pemerintahan yang tidak Dilaksanakan oleh Unit Kerja Perangkat Daerah yang ada di Kecamatan** | | | | | | | | **4,000,000** | | | | | **30,000,000** |
| 7 | 0 1 | 0 2 | 2.0 2 | 0 1 | Perencanaan Kegiatan Pelayanan kepada Masyarakat di Kecamatan | Efektifitas Penyelenggaraan Pemerintahan dan Pelayanan Publik ditingkat Kecamatan | jumlah usulan kegiatan prioritas desa | Frekuensi pertemuan Pencapaian Standar Pelayanan Minimal | Kab. Takalar, Sanrobone, Semua Kelurahan | 70 % | 300 usulan | 4 kegiatan | 0 | Dana Transfer Umum-Dana Alokasi Umum | | Efektifitas Penyelenggaraan Pemerintahan dan Pelayanan Publik ditingkat Kecamatan | 70 % | 25,000,000 |
| 7 | 0 1 | 0 2 | 2.0 2 | 0 2 | Fasilitasi Percepatan Pencapaian Standar Pelayanan Minimal di Wilayah Kecamatan | Efektifitas Penyelenggaraan Pemerintahan dan Pelayanan Publik ditingkat Kecamatan | frekwensi rapat percepatan pencapaian standar pelayanan maksimal | Frekuensi pertemuan Pencapaian Standar Pelayanan Minimal | Kab. Takalar, Sanrobone, Semua Kelurahan | 70 % | 4 kali | 4 kegiatan | 4,000,000 | Dana Transfer Umum-Dana Alokasi Umum | | Efektifitas Penyelenggaraan Pemerintahan dan Pelayanan Publik ditingkat Kecamatan | 70 % | 5,000,000 |
| 7 | 0 1 | 0 3 | | | PROGRAM PEMBERDAYAAN MASYARAKAT DESA DAN KELURAHAN | | | | | | | | 60,000,000 | | | | | 65,000,000 |
| **7** | **0 1** | **0 3** | **2.0 1** | | **Koordinasi Kegiatan Pemberdayaan Desa** | | | | | | | | **5,000,000** | | | | | **5,000,000** |
| 7 | 0 1 | 0 3 | 2.0 1 | 0 1 | Peningkatan Partisipasi Masyarakat dalam Forum Musyawarah Perencanaan Pembangunan di Desa | Efektifitas Pemberdayaan Desa dan Kelurahan | jumlah peserta dalam forum musyawarah perencanaan pembangunan jumlah usulan kegiatan prioritas desa | Frekuensi pertemuan pelaksanaan kegiatan TP PKK | Kab. Takalar, Sanrobone, Semua Kelurahan | 90 % | 350 orang 150 usulan | 12 kali | 5,000,000 | Dana Transfer Umum-Dana Alokasi Umum | | Efektifitas Pemberdayaan Desa dan Kelurahan | 90 % | 5,000,000 |



| | | | | | | | | | | | | | | | | | | | | | |
|---|---|---|---|---|---|---|---|---|---|---|---|---|---|---|---|---|---|---|---|---|---|
| **7** | **0 1** | **0 3** | **2.0 3** | | **Pemberdayaan Lembaga Kemasyarakatan Tingkat Kecamatan** | | | | | | | | **55,000,000** | | | | | | | | **60,000,000** |
| 7 | 0 1 | 0 3 | 2.0 3 | 0 1 | Penyelenggaraan Lembaga Kemasyarakatan | Efektifitas Pemberdayaan Desa dan Kelurahan | frekwensi pertemuan dan pelaksanaan kegiatan TP PKK Kecamatan | Persentase pelaksanaan kegiatan lembaga kemasyarakatan dan usaha ekonomi yg berkembang | Kab. Takalar, Sanrobone, Semua Kelurahan | 90 % | 12 kali | 100 % | 50,000,000 | Dana Transfer Umum-Dana Alokasi Umum | | Efektifitas Pemberdayaan Desa dan Kelurahan | 90 % | 50,000,000 |
| 7 | 0 1 | 0 3 | 2.0 3 | 0 4 | Fasilitasi Pengembangan Usaha Ekonomi Masyarakat | Efektifitas Pemberdayaan Desa dan Kelurahan | jumlah usaha ekonomi yang berkembang | Persentase pelaksanaan kegiatan lembaga kemasyarakatan dan usaha ekonomi yg berkembang | Kab. Takalar, Sanrobone, Semua Kelurahan | 90 % | 30 usaha | 100 % | 5,000,000 | Dana Transfer Umum-Dana Alokasi Umum | | Efektifitas Pemberdayaan Desa dan Kelurahan | 90 % | 10,000,000 |
| 7 | 0 1 | 0 4 | 0 | | PROGRAM KOORDINASI KETENTRAMAN DAN KETERTIBAN UMUM | | | | | | | | 6,000,000 | | | | | | | | 12,000,000 |
| **7** | **0 1** | **0 4** | **2.0 1** | | **Koordinasi Upaya Penyelenggaraan Ketenteraman dan Ketertiban Umum** | | | | | | | | **6,000,000** | | | | | | | | **6,000,000** |
| 7 | 0 1 | 0 4 | 2.0 1 | 0 1 | Sinergitas dengan Kepolisian Negara Republik Indonesia, Tentara Nasional Indonesia dan Instansi Vertikal di Wilayah Kecamatan | Sinergitas Kepolisian Negara, Tentara Nasional Indonesia dan Instansi Terkait lainnya | frekwensi rapat/pertemuan dengan kepolisian Negara Republik Indonesia, Tentara Nasional Indonesia dan instansi vertikal di wilayah kecamatan | Frekuensi petemuan kantibmas | Kab. Takalar, Sanrobone, Semua Kelurahan | 80 % | 4 kali | kali 4 | 6,000,000 | Dana Transfer Umum-Dana Alokasi Umum | | Sinergitas Kepolisian Negara, Tentara Nasional Indonesia dan Instansi Terkait lainnya | 80 % | 6,000,000 |
| **7** | **0 1** | **0 4** | **2.0 3** | | **Koordinasi Upaya Penyelenggaraan Ketentraman dan Ketertiban Umum** | | | | | | | | **0** | | | | | | | | **6,000,000** |
| 7 | 0 1 | 0 4 | 2.0 3 | 0 2 | Harmonisasi Hubungan dengan Tokoh Agama dan Tokoh Masyarakat | Sinergitas Kepolisian Negara, Tentara Nasional Indonesia dan Instansi Terkait lainnya | jumlah frekwensi pertemuan dengan tokoh Agama dan tokoh masyarakat | Frekuensi pertemuan dengan TNI dan Polri | Kab. Takalar, Sanrobone, Semua Kelurahan | 80 % | 6 kali | kali 4 | 0 | Dana Transfer Umum-Dana Alokasi Umum | | Sinergitas Kepolisian Negara, Tentara Nasional Indonesia dan Instansi Terkait lainnya | 80 % | 6,000,000 |
| 7 | 0 1 | 0 5 | 0 | | PROGRAM PENYELENGGARAAN URUSAN PEMERINTAHAN UMUM | | | | | | | | 0 | | | | | | | | 6,000,000 |
| **7** | **0 1** | **0 5** | **2.0 1** | | **Penyelenggaraan Urusan Pemerintahan Umum sesuai Penugasan Kepala Daerah** | | | | | | | | **0** | | | | | | | | **6,000,000** |
| 7 | 0 1 | 0 5 | 2.0 1 | 0 5 | Penanganan Konflik Sosial sesuai Ketentuan Peraturan Perundang-Undangan | | jumlah konflik sosial yang tertangani | | Kab. Takalar, Sanrobone, Semua Kelurahan | | 6 kali | | 0 | Dana Transfer Umum-Dana Alokasi Umum | | | | 6,000,000 |
| 7 | 0 1 | 0 6 | 0 | | PROGRAM PEMBINAAN DAN PENGAWASAN PEMERINTAHAN DESA | | | | | | | | 15,000,000 | | | | | | | | 14,000,000 |
| **7** | **0 1** | **0 6** | **2.0 1** | | **Fasilitasi, Rekomendasi dan Koordinasi Pembinaan dan Pengawasan Pemerintahan Desa** | | | | | | | | **15,000,000** | | | | | | | | **14,000,000** |
| 7 | 0 1 | 0 6 | 2.0 1 | 0 1 | Fasilitasi Penyusunan Peraturan Desa dan Peraturan Kepala Desa | Persentase Tingkat Pembinaan dan Pengawasan Pemerintah Desa ditingkat Kecamatan | Frekuensi pertemuan penyusunan peraturan desa dan kepala desa | Frekuensi pertemuan | Kab. Takalar, Sanrobone, Semua Kelurahan | 90 % | 2 kali | kali 8 | 5,000,000 | Dana Transfer Umum-Dana Alokasi Umum | | Persentase Tingkat Pembinaan dan Pengawasan Pemerintah Desa ditingkat Kecamatan | 90 % | 5,000,000 |
| 7 | 0 1 | 0 6 | 2.0 1 | 0 3 | Fasilitasi Pengelolaan Keuangan Desa dan Pendayagunaan Aset Desa | Persentase Tingkat Pembinaan dan Pengawasan Pemerintah Desa ditingkat Kecamatan | Frekwensi pertemuan pengelolaan keuangan desa dan pendayagunaan aset desa | Frekuensi pertemuan | Kab. Takalar, Sanrobone, Semua Kelurahan | 90 % | 4 kali | kali 8 | 5,000,000 | Dana Transfer Umum-Dana Alokasi Umum | | Persentase Tingkat Pembinaan dan Pengawasan Pemerintah Desa ditingkat Kecamatan | 90 % | 4,000,000 |
| 7 | 0 1 | 0 6 | 2.0 1 | 0 6 | Fasilitasi Pelaksanaan Pemilihan Kepala Desa | Persentase Tingkat Pembinaan dan Pengawasan | frekwensi pertemuan persiapan pemilihan kepala desa | Frekuensi pertemuan | Kab. Takalar, Sanrobone, Semua Kelurahan | 90 % | 2 kali | kali 8 | 5,000,000 | Dana Transfer Umum-Dana Alokasi Umum | | Persentase Tingkat Pembinaan dan Pengawasan | 90 % | 5,000,000 |



| | | | | | | | | | | | | | | | | | | |
|---|---|---|---|---|---|---|---|---|---|---|---|---|---|---|---|---|---|---|
| | | | | | | Pemerintah Desa ditingkat Kecamatan | | | | | | | | | | Pemerintah Desa ditingkat Kecamatan | | |
| TOTAL | | | | | | | | | | | | | 1,873,208,760 | | | | | 2,079,314,066 |

## Program dan Kegiatan Perangkat Daerah
## Kabupaten Takalar
## Tahun 2022

**Unit Organisasi : 7.01.0.00.0.00.31.00 Kecamatan Galesong Selatan**

**Sub Unit Organisasi : 7.01.0.00.0.00.31.00 Kecamatan Galesong Selatan**

| Kode | | | | | Urusan/ Bidang Urusan/ Program/ Kegiatan/ Sub Kegiatan | Indikator Kinerja | | | Rencana Tahun 2022 | | | | | | | Catatan Penting | Prakiraan Maju Rencana Tahun 2023 | | | |
|---|---|---|---|---|---|---|---|---|---|---|---|---|---|---|---|---|---|---|---|---|
| | | | | | | | | | | Target Capaian Kinerja | | | | | | | Target Capaian Kinerja | | | |
| | | | | | | Capaian Program | Keluaran Sub Kegiatan | Hasil Kegiatan | Lokasi Output Kegiatan | Program | Keluaran Sub Kegiatan | Hasil Kegiatan | Pagu Indikatif (Rp.) | Sumber Dana | | Tolok Ukur | Target | Kebutuhan Dana/ Pagu Indikatif (Rp.) |
| 7 | | | | | UNSUR KEWILAYAHAN | | | | | | | | | | | | | | | |
| 7 | 1 0 | | | | KECAMATAN | | | | | | | | 0 2,390,627,770 | | | | | | 0 2,408,427,770 |
| 7 | 1 0 | 1 0 | | | PROGRAM PENUNJANG URUSAN PEMERINTAHAN DAERAH KABUPATEN/KOTA | | | | | | | | 0 2,323,827,770 | | | | | | 0 2,340,627,770 |
| **7** | **1 0** | **1 0** | **1 2.0** | | **Perencanaan, Penganggaran, dan Evaluasi Kinerja Perangkat Daerah** | | | | | | | | **35,760,000** | | | | | | **35,760,000** |
| 7 | 1 0 | 1 0 | 1 2.0 | 1 0 | Penyusunan Dokumen Perencanaan Perangkat Daerah | Persentase Pemenuhan Perencanaan, Penganggaran dan Evaluasi Kinerja Perangkat Daerah | Jumlah Dokumen Renja SKPD yang disusun | Terpenuhinya dokumen perencanaan dan evaluasi | Kab. Takalar, Galesong Selatan, Bontokassi | 100 % | Dokumen 2 | dokumen 12 | 6,760,000 | Transfer Dana Umum-Dana Alokasi Umum | | Persentase Pemenuhan Perencanaan, Penganggaran dan Evaluasi Kinerja Perangkat Daerah | % 100 | 6,760,000 |
| 7 | 1 0 | 1 0 | 1 2.0 | 2 0 | Koordinasi dan Penyusunan Dokumen RKA-SKPD | Persentase Pemenuhan Perencanaan, Penganggaran dan Evaluasi Kinerja Perangkat Daerah | Jumlah dokumen RKA SKPD yang disusun | Terpenuhinya dokumen perencanaan dan evaluasi | Kab. Takalar, Galesong Selatan, Bontokassi | 100 % | Dokumen 1 | dokumen 12 | 6,000,000 | Transfer Dana Umum-Dana Alokasi Umum | | Persentase Pemenuhan Perencanaan, Penganggaran dan Evaluasi Kinerja Perangkat Daerah | % 100 | 6,000,000 |
| 7 | 1 0 | 1 0 | 1 2.0 | 3 0 | Koordinasi dan Penyusunan Dokumen Perubahan RKA-SKPD | Persentase Pemenuhan Perencanaan, Penganggaran dan Evaluasi Kinerja Perangkat Daerah | Jumlah Dokumen Perubahan RKA SKPD yang disusun | Terpenuhinya dokumen perencanaan dan evaluasi | Kab. Takalar, Galesong Selatan, Bontokassi | 100 % | Dokumen 1 | dokumen 12 | 6,000,000 | Transfer Dana Umum-Dana Alokasi Umum | | Persentase Pemenuhan Perencanaan, Penganggaran dan Evaluasi Kinerja Perangkat Daerah | % 100 | 6,000,000 |
| 7 | 1 0 | 1 0 | 1 2.0 | 4 0 | Koordinasi dan Penyusunan DPA-SKPD | Persentase Pemenuhan Perencanaan, Penganggaran dan Evaluasi Kinerja Perangkat Daerah | Jumlah Dokumen DPA SKPD yang disusun | Terpenuhinya dokumen perencanaan dan evaluasi | Kab. Takalar, Galesong Selatan, Bontokassi | 100 % | Dokumen 1 | dokumen 12 | 6,000,000 | Transfer Dana Umum-Dana Alokasi Umum | | Persentase Pemenuhan Perencanaan, Penganggaran dan Evaluasi Kinerja Perangkat Daerah | % 100 | 6,000,000 |
| 7 | 1 0 | 1 0 | 1 2.0 | 5 0 | Koordinasi dan Penyusunan Perubahan DPA-SKPD | Persentase Pemenuhan Perencanaan, Penganggaran dan Evaluasi Kinerja Perangkat Daerah | Jumlah Dokumen Perubahan DPA SKPD yang disusun | Terpenuhinya dokumen perencanaan dan evaluasi | Kab. Takalar, Galesong Selatan, Bontokassi | 100 % | Dokumen 1 | dokumen 12 | 6,000,000 | Transfer Dana Umum-Dana Alokasi Umum | | Persentase Pemenuhan Perencanaan, Penganggaran dan Evaluasi Kinerja Perangkat Daerah | % 100 | 6,000,000 |



## Program dan Kegiatan Perangkat Daerah
## Kabupaten Takalar
## Tahun 2022

**Unit Organisasi : 7.01.0.00.0.00.31.00 Kecamatan Galesong Selatan**

**Sub Unit Organisasi : 7.01.0.00.0.00.31.00 Kecamatan Galesong Selatan**

| Kode | | | | | Urusan/ Bidang Urusan/ Program/ Kegiatan/ Sub Kegiatan | Indikator Kinerja | | | Rencana Tahun 2022 | | | | | | Catatan Penting | Prakiraan Maju Rencana Tahun 2023 | | |
|---|---|---|---|---|---|---|---|---|---|---|---|---|---|---|---|---|---|---|
| | | | | | | Capaian Program | Keluaran Sub Kegiatan | Hasil Kegiatan | Lokasi Output Kegiatan | Target Capaian Kinerja | | | | Pagu Indikatif (Rp.) | Sumber Dana | | Target Capaian Kinerja | | Kebutuhan Dana/ Pagu Indikatif (Rp.) |
| | | | | | | | | | | Program | Keluaran Sub Kegiatan | Hasil Kegiatan | | | | | Tolok Ukur | Target | |
| 7 | 0 1 | 0 1 | 2.0 1 | 6 0 | Koordinasi dan Penyusunan Laporan Capaian Kinerja dan Ikhtisar Realisasi Kinerja SKPD | Persentase Pemenuhan Perencanaan, Penganggaran dan Evaluasi Kinerja Perangkat Daerah | Jumlah Laporan Capaian Kinerja SKPD (Lakip) yang disusun | Terpenuhinya dokumen perencanaan dan evaluasi | Kab. Takalar, Galesong Selatan, Bontokassi | 100 % | 500000 0 | 12 dokumen | 5,000,000 | Dana Transfer Umum-Dana Alokasi Umum | | Persentase Pemenuhan Perencanaan, Penganggaran dan Evaluasi Kinerja Perangkat Daerah | 100 % | 5,000,000 |
| **7** | **0 1** | **0 1** | **2.0 2** | | **Administrasi Keuangan Perangkat Daerah** | | | | | | | | **1,952,627,770** | | | | | **1,952,627,770** |
| 7 | 0 1 | 0 1 | 2.0 2 | 1 0 | Penyediaan Gaji dan Tunjangan ASN | Persentase Pemenuhan Perencanaan, Penganggaran dan Evaluasi Kinerja Perangkat Daerah | Jumlah ASN yang menerima Gaji | Laporan Keuangan yang memenuhi opini BPK | Kab. Takalar, Galesong Selatan, Bontokassi | 100 % | 14 bulan | 12 LAPORAN | 1,940,627,770 | Dana Transfer Umum-Dana Alokasi Umum | | Persentase Pemenuhan Perencanaan, Penganggaran dan Evaluasi Kinerja Perangkat Daerah | 100 % | 1,940,627,770 |
| 7 | 0 1 | 0 1 | 2.0 2 | 5 0 | Koordinasi dan Penyusunan Laporan Keuangan Akhir Tahun SKPD | Persentase Pemenuhan Perencanaan, Penganggaran dan Evaluasi Kinerja Perangkat Daerah | Jumlah Laporan Keuangan Akhir Tahun yang disusun | Laporan Keuangan yang memenuhi opini BPK | Kab. Takalar, Galesong Selatan, Bontokassi | 100 % | 1 Laporan | 12 LAPORAN | 6,000,000 | Dana Transfer Umum-Dana Alokasi Umum | | Persentase Pemenuhan Perencanaan, Penganggaran dan Evaluasi Kinerja Perangkat Daerah | 100 % | 6,000,000 |
| 7 | 0 1 | 0 1 | 2.0 2 | 7 0 | Koordinasi dan Penyusunan Laporan Keuangan Bulanan/Triwulanan/Semesteran SKPD | Persentase Pemenuhan Perencanaan, Penganggaran dan Evaluasi Kinerja Perangkat Daerah | Jumlah Laporan bulanan /Triwulan/Semesteran yang disusun | Laporan Keuangan yang memenuhi opini BPK | Kab. Takalar, Galesong Selatan, Bontokassi | 100 % | 16 Laporan | 12 LAPORAN | 6,000,000 | Dana Transfer Umum-Dana Alokasi Umum | | Persentase Pemenuhan Perencanaan, Penganggaran dan Evaluasi Kinerja Perangkat Daerah | 100 % | 6,000,000 |
| **7** | **0 1** | **0 1** | **2.0 5** | | **Administrasi Kepegawaian Perangkat Daerah** | | | | | | | | **0** | | | | | **16,800,000** |
| 7 | 0 1 | 0 1 | 2.0 5 | 2 0 | Pengadaan Pakaian Dinas Beserta Atribut Kelengkapannya | Persentase Pemenuhan Perencanaan, Penganggaran dan Evaluasi Kinerja Perangkat Daerah | Jumlah Pakaian Dinas | Jumlah Dokumen perencanaan dan evaluasi perangkat daerah | Kab. Takalar, Galesong Selatan, Bontokassi | 100 % | 28 ORANG | 7 Dokumen | 0 | Dana Transfer Umum-Dana Alokasi Umum | | Persentase Pemenuhan Perencanaan, Penganggaran dan Evaluasi Kinerja Perangkat Daerah | 100 % | 16,800,000 |
| **7** | **0 1** | **0 1** | **2.0 6** | | **Administrasi Umum Perangkat Daerah** | | | | | | | | **161,440,000** | | | | | **161,440,000** |
| 7 | 0 1 | 0 1 | 2.0 6 | 2 0 | Penyediaan Peralatan dan Perlengkapan Kantor | Persentase Pemenuhan Perencanaan, Penganggaran dan Evaluasi Kinerja Perangkat Daerah | Jumlah Jenis Peralatan dan Perlengkapan Kantor | Jumlah Peralatan dan perlengkapan Kantor | Kab. Takalar, Galesong Selatan, Bontokassi | 100 % | 6 Jenis | 6 Jenis | 50,000,000 | Dana Transfer Umum-Dana Alokasi Umum | | Persentase Pemenuhan Perencanaan, Penganggaran dan Evaluasi Kinerja Perangkat Daerah | 100 % | 50,000,000 |
| 7 | 0 1 | 0 1 | 2.0 6 | 4 0 | Penyediaan Bahan Logistik Kantor | Persentase Pemenuhan Perencanaan, Penganggaran dan | Jumlah ATK | Jumlah Peralatan dan perlengkapan Kantor | Kab. Takalar, Galesong Selatan, Bontokassi | 100 % | 12 Bulan | 6 Jenis | 35,000,000 | Dana Transfer Umum-Dana Alokasi Umum | | Persentase Pemenuhan Perencanaan, Penganggaran dan | 100 % | 35,000,000 |



## Program dan Kegiatan Perangkat Daerah
## Kabupaten Takalar
## Tahun 2022

**Unit Organisasi : 7.01.0.00.0.00.31.00 Kecamatan Galesong Selatan**

**Sub Unit Organisasi : 7.01.0.00.0.00.31.00 Kecamatan Galesong Selatan**

| Kode | | | | | Urusan/ Bidang Urusan/ Program/ Kegiatan/ Sub Kegiatan | Indikator Kinerja | | | Rencana Tahun 2022 | | | | | | Catatan Penting | Prakiraan Maju Rencana Tahun 2023 | | |
|---|---|---|---|---|---|---|---|---|---|---|---|---|---|---|---|---|---|---|
| | | | | | | Program | Sub Kegiatan | Kegiatan | Lokasi Output Kegiatan | Target Capaian Kinerja | | | | Pagu Indikatif (Rp.) | Sumber Dana | | Target Capaian Kinerja | | Kebutuhan Dana/ Pagu Indikatif (Rp.) |
| | | | | | | | | | | Program | Keluaran Sub Kegiatan | Hasil Kegiatan | | | | | Tolok Ukur | Target | |
| | | | | | | Evaluasi Kinerja Perangkat Daerah | | | | | | | | | | | Evaluasi Kinerja Perangkat Daerah | | |
| 7 | 0 1 | 0 1 | 2.0 6 | 0 5 | Penyediaan Barang Cetakan dan Penggandaan | Persentase Pemenuhan Perencanaan, Penganggaran dan Evaluasi Kinerja Perangkat Daerah | Jumlah barang cetakan dan Penggandaan | Jumlah Peralatan dan perlengkapan Kantor | Kab. Takalar, Galesong Selatan, Bontokassi | 100 % | 12 Bulan | 6 Jenis | | 10,000,000 | Dana Transfer Umum-Dana Alokasi Umum | | Persentase Pemenuhan Perencanaan, Penganggaran dan Evaluasi Kinerja Perangkat Daerah | 100 % | 10,000,000 |
| 7 | 0 1 | 0 1 | 2.0 6 | 0 6 | Penyediaan Bahan Bacaan dan Peraturan Perundang-undangan | Persentase Pemenuhan Perencanaan, Penganggaran dan Evaluasi Kinerja Perangkat Daerah | Jumlah Surat Kabar (Exampelar) | Jumlah Peralatan dan perlengkapan Kantor | Kab. Takalar, Galesong Selatan, Bontokassi | 100 % | 2 EXP | 6 Jenis | | 1,440,000 | Dana Transfer Umum-Dana Alokasi Umum | | Persentase Pemenuhan Perencanaan, Penganggaran dan Evaluasi Kinerja Perangkat Daerah | 100 % | 1,440,000 |
| 7 | 0 1 | 0 1 | 2.0 6 | 0 9 | Penyelenggaraan Rapat Koordinasi dan Konsultasi SKPD | Persentase Pemenuhan Perencanaan, Penganggaran dan Evaluasi Kinerja Perangkat Daerah | Frekwensi Pelaksana Rapat rapat Koordinasi | Jumlah Peralatan dan perlengkapan Kantor | Kab. Takalar, Galesong Selatan, Bontokassi | 100 % | 50 kali | 6 Jenis | | 65,000,000 | Dana Transfer Umum-Dana Alokasi Umum | | Persentase Pemenuhan Perencanaan, Penganggaran dan Evaluasi Kinerja Perangkat Daerah | 100 % | 65,000,000 |
| **7** | **0 1** | **0 1** | **2.0 7** | | **Pengadaan Barang Milik Daerah Penunjang Urusan Pemerintah Daerah** | | | | | | | | | **30,000,000** | | | | | **30,000,000** |
| 7 | 0 1 | 0 1 | 2.0 7 | 0 5 | Pengadaan Mebel | Persentase Pemenuhan Perencanaan, Penganggaran dan Evaluasi Kinerja Perangkat Daerah | Jumlah Meubel | Memenuhi kebutuhan sumberdaya manusia | Kab. Takalar, Galesong Selatan, Bontokassi | 100 % | 6 unit | 6 unit | | 30,000,000 | Dana Transfer Umum-Dana Alokasi Umum | | Persentase Pemenuhan Perencanaan, Penganggaran dan Evaluasi Kinerja Perangkat Daerah | 100 % | 30,000,000 |
| **7** | **0 1** | **0 1** | **2.0 8** | | **Penyediaan Jasa Penunjang Urusan Pemerintahan Daerah** | | | | | | | | | **79,000,000** | | | | | **79,000,000** |
| 7 | 0 1 | 0 1 | 2.0 8 | 0 1 | Penyediaan Jasa Surat Menyurat | Persentase Pemenuhan Perencanaan, Penganggaran dan Evaluasi Kinerja Perangkat Daerah | Jumlah Penyediaan Jasa Surat menyurat | Terciptanya Sumberdaya Manusia yang berkwalitas | Kab. Takalar, Galesong Selatan, Bontokassi | 100 % | 1 ORANG | 12 kali | | 6,000,000 | Dana Transfer Umum-Dana Alokasi Umum | | Persentase Pemenuhan Perencanaan, Penganggaran dan Evaluasi Kinerja Perangkat Daerah | 100 % | 6,000,000 |
| 7 | 0 1 | 0 1 | 2.0 8 | 0 2 | Penyediaan Jasa Komunikasi, Sumber Daya Air dan Listrik | Persentase Pemenuhan Perencanaan, Penganggaran dan Evaluasi Kinerja Perangkat Daerah | Penyediaan Jasa Komunikasi sumber daya | Terciptanya Sumberdaya Manusia yang berkwalitas | Kab. Takalar, Galesong Selatan, Bontokassi | 100 % | 12 bulan | 12 kali | | 25,000,000 | Dana Transfer Umum-Dana Alokasi Umum | | Persentase Pemenuhan Perencanaan, Penganggaran dan Evaluasi Kinerja Perangkat Daerah | 100 % | 25,000,000 |
| 7 | 0 1 | 0 1 | 2.0 8 | 0 4 | Penyediaan Jasa Pelayanan Umum Kantor | Persentase Pemenuhan Perencanaan, Penganggaran dan | ijumlJumlah Jasa Administrasi Keuangan dan Jumlah Jasa Kebersihan yang | Terciptanya Sumberdaya Manusia yang berkwalitas | Kab. Takalar, Galesong Selatan, Bontokassi | 100 % | 7 ORANG | 12 kali | | 48,000,000 | Dana Transfer Umum-Dana Alokasi Umum | | Persentase Pemenuhan Perencanaan, Penganggaran dan | 100 % | 48,000,000 |



## Program dan Kegiatan Perangkat Daerah
## Kabupaten Takalar
## Tahun 2022

**Unit Organisasi : 7.01.0.00.0.00.31.00 Kecamatan Galesong Selatan**

**Sub Unit Organisasi : 7.01.0.00.0.00.31.00 Kecamatan Galesong Selatan**

| Kode | | | | | Urusan/ Bidang Urusan/ Program/ Kegiatan/ Sub Kegiatan | Indikator Kinerja | | | Rencana Tahun 2022 | | | | | | | Prakiraan Maju Rencana Tahun 2023 | | |
|---|---|---|---|---|---|---|---|---|---|---|---|---|---|---|---|---|---|---|
| | | | | | | Capaian Program | Keluaran Sub Kegiatan | Hasil Kegiatan | Lokasi Output Kegiatan | Target Capaian Kinerja | | | | Pagu Indikatif (Rp.) | Sumber Dana | Catatan Penting | Target Capaian Kinerja | | Kebutuhan Dana/ Pagu Indikatif (Rp.) |
| | | | | | | | | | | Program | Keluaran Sub Kegiatan | Hasil Kegiatan | | | | | Tolok Ukur | Target | |
| | | | | | | Evaluasi Kinerja Perangkat Daerah | disediakan yang dibayarkan | | | | | | | | | | Evaluasi Kinerja Perangkat Daerah | | |
| **7** | **0 1** | **0 1** | **2.0 9** | | **Pemeliharaan Barang Milik Daerah Penunjang Urusan Pemerintahan Daerah** | | | | | | | | | **65,000,000** | | | | | **65,000,000** |
| 7 | 0 1 | 0 1 | 2.0 9 | 0 1 | Penyediaan Jasa Pemeliharaan, Biaya Pemeliharaan dan Pajak Kendaraan Perorangan Dinas atau Kendaraan Dinas Jabatan | Persentase Pemenuhan Perencanaan, Penganggaran dan Evaluasi Kinerja Perangkat Daerah | Jumlah kendaraan dinas yang dipelihara | Terpenuhinya fasilitas kendaraan dinas/operasional | Kab. Takalar, Galesong Selatan, Bontokassi | 100 % | 2 unit | unit 2 | | 50,000,000 | Dana Transfer Umum-Dana Alokasi Umum | | Persentase Pemenuhan Perencanaan, Penganggaran dan Evaluasi Kinerja Perangkat Daerah | % 100 | 50,000,000 |
| 7 | 0 1 | 0 1 | 2.0 9 | 0 1 | Pemeliharaan/Rehabilitasi Sarana dan Prasarana Gedung Kantor atau Bangunan Lainnya | Persentase Pemenuhan Perencanaan, Penganggaran dan Evaluasi Kinerja Perangkat Daerah | Frekwensi Perlengkapan Gedung Kantor yang dipelihara (UNIT) | Terpenuhinya fasilitas kendaraan dinas/operasional | Kab. Takalar, Galesong Selatan, Bontokassi | 100 % | 2 unit | unit 2 | | 15,000,000 | Dana Transfer Umum-Dana Alokasi Umum | | Persentase Pemenuhan Perencanaan, Penganggaran dan Evaluasi Kinerja Perangkat Daerah | % 100 | 15,000,000 |
| 7 | 0 1 | 0 2 | | | PROGRAM PENYELENGGARAAN PEMERINTAHAN DAN PELAYANAN PUBLIK | | | | | | | | | 10,000,000 | | | | | 11,000,000 |
| **7** | **0 1** | **0 2** | **2.0 2** | | **Penyelenggaraan Urusan Pemerintahan yang tidak Dilaksanakan oleh Unit Kerja Perangkat Daerah yang ada di Kecamatan** | | | | | | | | | **10,000,000** | | | | | **11,000,000** |
| 7 | 0 1 | 0 2 | 2.0 2 | 0 2 | Fasilitasi Percepatan Pencapaian Standar Pelayanan Minimal di Wilayah Kecamatan | Efektifitas Penyelenggaraan Pemerintahan dan Pelayanan Publik ditingkat Kecamatan | Frekwensi Rapat percepatan pencapaian standar pelayanan minimal | Terpenuhinya pencapaian standar pelayanan publik | Kab. Takalar, Galesong Selatan, Bontokassi | 70 % | 12 kali | kali 12 | | 5,000,000 | Dana Transfer Umum-Dana Alokasi Umum | | Efektifitas Penyelenggaraan Pemerintahan dan Pelayanan Publik ditingkat Kecamatan | 70 % | 6,000,000 |
| 7 | 0 1 | 0 2 | 2.0 2 | 0 3 | Peningkatan Efektifitas Pelaksanaan Pelayanan kepada Masyarakat di Wilayah Kecamatan | Efektifitas Penyelenggaraan Pemerintahan dan Pelayanan Publik ditingkat Kecamatan | Jumlah surat pelayana Perizinan yang dikeluarkan | Terpenuhinya pencapaian standar pelayanan publik | Kab. Takalar, Galesong Selatan, Bontokassi | 70 % | 30 surat | kali 12 | | 5,000,000 | Dana Transfer Umum-Dana Alokasi Umum | | Efektifitas Penyelenggaraan Pemerintahan dan Pelayanan Publik ditingkat Kecamatan | 70 % | 5,000,000 |
| 7 | 0 1 | 0 3 | | | PROGRAM PEMBERDAYAAN MASYARAKAT DESA DAN KELURAHAN | | | | | | | | | 31,800,000 | | | | | 31,800,000 |
| **7** | **0 1** | **0 3** | **2.0 1** | | **Koordinasi Kegiatan Pemberdayaan Desa** | | | | | | | | | **21,800,000** | | | | | **21,800,000** |
| 7 | 0 1 | 0 3 | 2.0 1 | 0 1 | Peningkatan Partisipasi Masyarakat dalam Forum Musyawarah Perencanaan Pembangunan di Desa | Efektifitas Pemberdayaan Desa dan Kelurahan | Jumlah Usulan Kegiatan di Desa | Jumlah Usulan Kegiatan di Desa | Kab. Takalar, Galesong Selatan, Bontokassi | 90 % | 30 usulan | usulan 30 | | 21,800,000 | Dana Transfer Umum-Dana Alokasi Umum | | Efektifitas Pemberdayaan Desa dan Kelurahan | 90 % | 21,800,000 |
| **7** | **0 1** | **0 3** | **2.0 3** | | **Pemberdayaan Lembaga Kemasyarakatan Tingkat Kecamatan** | | | | | | | | | **10,000,000** | | | | | **10,000,000** |
| 7 | 0 1 | 0 3 | 2.0 3 | 0 1 | Penyelenggaraan Lembaga Kemasyarakatan | Efektifitas Pemberdayaan Desa dan Kelurahan | Frekwensi Pertemuan Tim Penggerak PKK | Jumlah Rapat perDesa | Kab. Takalar, Galesong Selatan, Bontokassi | 90 % | 24 KAK | Desa 12 | | 5,000,000 | Dana Transfer Umum-Dana Alokasi Umum | | Efektifitas Pemberdayaan Desa dan Kelurahan | 90 % | 5,000,000 |



## Program dan Kegiatan Perangkat Daerah
## Kabupaten Takalar
## Tahun 2022

**Unit Organisasi : 7.01.0.00.0.00.31.00 Kecamatan Galesong Selatan**

**Sub Unit Organisasi : 7.01.0.00.0.00.31.00 Kecamatan Galesong Selatan**

| Kode | Urusan/ Bidang Urusan/ Program/ Kegiatan/ Sub Kegiatan | Indikator Kinerja | | | Rencana Tahun 2022 | | | | | | Catatan Penting | Prakiraan Maju Rencana Tahun 2023 | | |
|---|---|---|---|---|---|---|---|---|---|---|---|---|---|---|
| | | Program | Sub Kegiatan | Kegiatan | Lokasi Output Kegiatan | Target Capaian Kinerja: Program | Target Capaian Kinerja: Sub Kegiatan | Target Capaian Kinerja: Kegiatan | Pagu Indikatif (Rp.) | Sumber Dana | | Target Capaian Kinerja: Tolok Ukur | Target Capaian Kinerja: Target | Kebutuhan Dana/ Pagu Indikatif (Rp.) |
| 7.01.0.00.0.00.31.0.03.2.03.4.0 | Fasilitasi Pengembangan Usaha Ekonomi Masyarakat | Efektifitas Pemberdayaan Desa dan Kelurahan | Jumlah usaha ekonomi rakyat yang berkembang | Jumlah Rapat perDesa | Kab. Takalar, Galesong Selatan, Bontokassi | 90 % | 13 usaha | 12 Desa | 5,000,000 | Dana Transfer Umum-Dana Alokasi Umum | | Efektifitas Pemberdayaan Desa dan Kelurahan | 90 % | 5,000,000 |
| 7.01.0.04.0 | PROGRAM KOORDINASI KETENTRAMAN DAN KETERTIBAN UMUM | | | | | | | | 5,000,000 | | | | | 5,000,000 |
| **7.01.0.04.0.01.2.01** | **Koordinasi Upaya Penyelenggaraan Ketenteraman dan Ketertiban Umum** | | | | | | | | **5,000,000** | | | | | **5,000,000** |
| 7.01.0.04.0.01.2.01.1.0 | Sinergitas dengan Kepolisian Negara Republik Indonesia, Tentara Nasional Indonesia dan Instansi Vertikal di Wilayah Kecamatan | Sinergitas Kepolisian Negara, Tentara Nasional Indonesia dan Instansi Terkait lainnya | Jumlah Rapat/Pertemuan dengan Kepolisian Negara RI.TNI dan Instansi Vertikal di wilayah Kecamatan | Peningkatan Koordinasi ketentraman Umum | Kab. Takalar, Galesong Selatan, Bontokassi | 80 % | 12 Kali | 12 Kali | 5,000,000 | Dana Transfer Umum-Dana Alokasi Umum | | Sinergitas Kepolisian Negara, Tentara Nasional Indonesia dan Instansi Terkait lainnya | 80 % | 5,000,000 |
| 7.01.0.06.0 | PROGRAM PEMBINAAN DAN PENGAWASAN PEMERINTAHAN DESA | | | | | | | | 20,000,000 | | | | | 20,000,000 |
| **7.01.0.06.0.01.2.01** | **Fasilitasi, Rekomendasi dan Koordinasi Pembinaan dan Pengawasan Pemerintahan Desa** | | | | | | | | **20,000,000** | | | | | **20,000,000** |
| 7.01.0.06.0.01.2.01.1.0 | Fasilitasi Penyusunan Peraturan Desa dan Peraturan Kepala Desa | Persentase Tingkat Pembinaan dan Pengawasan Pemerintah Desa ditingkat Kecamatan | Frekwensi RanPerDes APBDesa | Menfasilitasi administrasi Desa | Kab. Takalar, Galesong Selatan, Bontokassi | 90 % | 12 kali | 12 Desa | 5,000,000 | Dana Transfer Umum-Dana Alokasi Umum | | Persentase Tingkat Pembinaan dan Pengawasan Pemerintah Desa ditingkat Kecamatan | 90 % | 5,000,000 |
| 7.01.0.06.0.01.2.01.2.0 | Fasilitasi Administrasi Tata Pemerintahan Desa | Persentase Tingkat Pembinaan dan Pengawasan Pemerintah Desa ditingkat Kecamatan | Frekwensi Pertemuan Pembinaan Administrasi Tata Pemerintahan Desa | Menfasilitasi administrasi Desa | Kab. Takalar, Galesong Selatan, Bontokassi | 90 % | 10 kali | 12 Desa | 5,000,000 | Dana Transfer Umum-Dana Alokasi Umum | | Persentase Tingkat Pembinaan dan Pengawasan Pemerintah Desa ditingkat Kecamatan | 90 % | 5,000,000 |
| 7.01.0.06.0.01.2.01.3.0 | Fasilitasi Pengelolaan Keuangan Desa dan Pendayagunaan Aset Desa | Persentase Tingkat Pembinaan dan Pengawasan Pemerintah Desa ditingkat Kecamatan | Jumlah Laporan Pertanggungjawaban Desa yang menggunakan dana desa yang efisien dan akuntabel | Menfasilitasi administrasi Desa | Kab. Takalar, Galesong Selatan, Bontokassi | 90 % | 12 Laporan | 12 Desa | 5,000,000 | Dana Transfer Umum-Dana Alokasi Umum | | Persentase Tingkat Pembinaan dan Pengawasan Pemerintah Desa ditingkat Kecamatan | 90 % | 5,000,000 |
| 7.01.0.06.0.01.2.01.6.0 | Fasilitasi Pelaksanaan Pemilihan Kepala Desa | Persentase Tingkat Pembinaan dan Pengawasan Pemerintah Desa ditingkat Kecamatan | Frekwensi Pertemuan Persiapan Pemilihan Kepala Desa | Menfasilitasi administrasi Desa | Kab. Takalar, Galesong Selatan, Bontokassi | 90 % | 12 desa | 12 Desa | 5,000,000 | Dana Transfer Umum-Dana Alokasi Umum | | Persentase Tingkat Pembinaan dan Pengawasan Pemerintah Desa ditingkat Kecamatan | 90 % | 5,000,000 |
| TOTAL | | | | | | | | | 2,390,627,770 | | | | | 2,408,427,770 |



## Program dan Kegiatan Perangkat Daerah
## Kabupaten Takalar
## Tahun 2022

**Unit Organisasi : 7.01.0.00.0.00.32.00 Kecamatan Galesong**

**Sub Unit Organisasi : 7.01.0.00.0.00.32.00 Kecamatan Galesong**

| Kode | Urusan/ Bidang Urusan/ Program/ Kegiatan/ Sub Kegiatan | Indikator Kinerja | | | Rencana Tahun 2022 | | | | | | Catatan Penting | Prakiraan Maju Rencana Tahun 2023 | | |
|---|---|---|---|---|---|---|---|---|---|---|---|---|---|---|
| | | Program (Capaian) | Kegiatan (Keluaran) | Sub Kegiatan (Hasil) | Lokasi Output Kegiatan | Target Capaian Kinerja: Program | Target Capaian Kinerja: Kegiatan | Target Capaian Kinerja: Sub Kegiatan | Target Capaian Kinerja: Hasil Kegiatan | Pagu Indikatif (Rp.) | Sumber Dana | | Target Capaian Kinerja: Tolok Ukur | Target Capaian Kinerja: Target | Kebutuhan Dana/ Pagu Indikatif (Rp.) |
| 7 | UNSUR KEWILAYAHAN | | | | | | | | | | | | | | |
| 7 1 0 | KECAMATAN | | | | | | | | | 2,366,072,201 | | | | | 2,366,072,201 |
| 7 1 0 1 0 | PROGRAM PENUNJANG URUSAN PEMERINTAHAN DAERAH KABUPATEN/KOTA | | | | | | | | | 2,289,572,201 | | | | | 2,289,572,201 |
| **7 1 0 1 0 1 2.0** | **Perencanaan, Penganggaran, dan Evaluasi Kinerja Perangkat Daerah** | | | | | | | | | **28,500,000** | | | | | **28,500,000** |
| 7 1 0 1 0 1 2.0 1 0 | Penyusunan Dokumen Perencanaan Perangkat Daerah | Cakupan perencanaan dan evaluasi kinerja perangkat daerah | Jumlah dokumen perencanaan | Jumlah laporan Perencanaan dan evaluasi kinerja perangkat daerah | Kab. Takalar, Galesong, Boddia | 100 % | 1 dok | % 100 | | 6,000,000 | Dana Transfer Umum-Dana Alokasi Umum | | Cakupan perencanaan dan evaluasi kinerja perangkat daerah | % 100 | 6,000,000 |
| 7 1 0 1 0 1 2.0 2 0 | Koordinasi dan Penyusunan Dokumen RKA-SKPD | Cakupan perencanaan dan evaluasi kinerja perangkat daerah | Jumlah laporan laporan RKA dan DPA | Jumlah laporan Perencanaan dan evaluasi kinerja perangkat daerah | Kab. Takalar, Galesong, Boddia | 100 % | 1 dok | % 100 | | 6,000,000 | Dana Transfer Umum-Dana Alokasi Umum | | Cakupan perencanaan dan evaluasi kinerja perangkat daerah | % 100 | 6,000,000 |
| 7 1 0 1 0 1 2.0 4 0 | Koordinasi dan Penyusunan DPA-SKPD | Cakupan perencanaan dan evaluasi kinerja perangkat daerah | Jumlah laporan laporan RKA dan DPA | Jumlah laporan Perencanaan dan evaluasi kinerja perangkat daerah | Kab. Takalar, Galesong, Boddia | 100 % | 1 dok | % 100 | | 5,000,000 | Dana Transfer Umum-Dana Alokasi Umum | | Cakupan perencanaan dan evaluasi kinerja perangkat daerah | % 100 | 5,000,000 |
| 7 1 0 1 0 1 2.0 5 0 | Koordinasi dan Penyusunan Perubahan DPA-SKPD | Cakupan perencanaan dan evaluasi kinerja perangkat daerah | Jumlah Dokumen Perubahan DPA | Jumlah laporan Perencanaan dan evaluasi kinerja perangkat daerah | Kab. Takalar, Galesong, Boddia | 100 % | 1 dok | % 100 | | 6,500,000 | Dana Transfer Umum-Dana Alokasi Umum | | Cakupan perencanaan dan evaluasi kinerja perangkat daerah | % 100 | 6,500,000 |
| 7 1 0 1 0 1 2.0 6 0 | Koordinasi dan Penyusunan Laporan Capaian Kinerja dan Ikhtisar Realisasi Kinerja SKPD | Cakupan perencanaan dan evaluasi kinerja perangkat daerah | Jumlah Dokumen Lakip | Jumlah laporan Perencanaan dan evaluasi kinerja perangkat daerah | Kab. Takalar, Galesong, Boddia | 100 % | 1 dok | % 100 | | 5,000,000 | Dana Transfer Umum-Dana Alokasi Umum | | Cakupan perencanaan dan evaluasi kinerja perangkat daerah | % 100 | 5,000,000 |
| **7 1 0 1 0 2 2.0** | **Administrasi Keuangan Perangkat Daerah** | | | | | | | | | **1,932,072,201** | | | | | **1,932,072,201** |
| 7 1 0 1 0 2 2.0 1 0 | Penyediaan Gaji dan Tunjangan ASN | Persentase Pemenuhan Perencanaan, Penganggaran dan Evaluasi Kinerja Perangkat Daerah | Terbayarnya gaji dan tunjangan | Laporan capaian kinerja dan Keuangan yang baik | Kab. Takalar, Galesong, Semua Kelurahan | 100 % | 20 pegawai | % 100 | 1 | 1,916,072,20 | Dana Transfer Umum-Dana Alokasi Umum | | Persentase Pemenuhan Perencanaan, Penganggaran dan Evaluasi Kinerja Perangkat Daerah | % 100 | 1,916,072,20 |
| 7 1 0 1 0 2 2.0 5 0 | Koordinasi dan Penyusunan Laporan Keuangan Akhir Tahun SKPD | Persentase Pemenuhan Perencanaan, Penganggaran dan Evaluasi Kinerja Perangkat Daerah | jumlah laporan keuangan akhir tahun | Laporan capaian kinerja dan Keuangan yang baik | Kab. Takalar, Galesong, Boddia | 100 % | 1 dok | % 100 | | 8,500,000 | Dana Transfer Umum-Dana Alokasi Umum | | Persentase Pemenuhan Perencanaan, Penganggaran dan Evaluasi Kinerja Perangkat Daerah | % 100 | 8,500,000 |
| 7 1 0 1 0 2 2.0 7 0 | Koordinasi dan Penyusunan Laporan Keuangan Bulanan/Triwulanan/Semesteran SKPD | Persentase Pemenuhan Perencanaan, Penganggaran dan Evaluasi Kinerja Perangkat Daerah | Jumlah laporan keuangan semesteran | Laporan capaian kinerja dan Keuangan yang baik | Kab. Takalar, Galesong, Boddia | 100 % | 1 dok | % 100 | | 7,500,000 | Dana Transfer Umum-Dana Alokasi Umum | | Persentase Pemenuhan Perencanaan, Penganggaran dan Evaluasi Kinerja Perangkat Daerah | % 100 | 7,500,000 |
| **7 1 0 1 0 3 2.0** | **Administrasi Barang Milik Daerah pada Perangkat Daerah** | | | | | | | | | **3,500,000** | | | | | **3,500,000** |



## Program dan Kegiatan Perangkat Daerah
## Kabupaten Takalar
## Tahun 2022

**Unit** **Organisasi** **:** **7.01.0.00.0.00.32.00 Kecamatan** **Galesong**

**Sub Unit Organisasi : 7.01.0.00.0.00.32.00 Kecamatan Galesong**

| Kode | | | | | Urusan/ Bidang Urusan/ Program/ Kegiatan/ Sub Kegiatan | Indikator Kinerja | | | Rencana Tahun 2022 | | | | | | Catatan Penting | Prakiraan Maju Rencana Tahun 2023 | | |
|---|---|---|---|---|---|---|---|---|---|---|---|---|---|---|---|---|---|---|
| | | | | | | Capaian Program | Keluaran Sub Kegiatan | Hasil Kegiatan | Lokasi Output Kegiatan | Target Capaian Kinerja | | | | Pagu Indikatif (Rp.) | Sumber Dana | | Target Capaian Kinerja | | Kebutuhan Dana/ Pagu Indikatif (Rp.) |
| | | | | | | | | | | Program | Keluaran Sub Kegiatan | Hasil Kegiatan | | | | | Tolok Ukur | Target | |
| 7 | 0 1 | 0 1 | 2.0 3 | 0 6 | Penatausahaan Barang Milik Daerah pada SKPD | laporan | Jumlah laporan barang milik daerah | jumlah laporan barang milik daerah | Kab. Takalar, Galesong, Boddia | 1 dok | 1 dok | 1 Dok | | 3,500,000 | Dana Transfer Umum-Dana Alokasi Umum | | laporan | 1 dok | 3,500,000 |
| **7** | **0 1** | **0 1** | **2.0 5** | | **Administrasi Kepegawaian Perangkat Daerah** | | | | | | | | | **13,000,000** | | | | | **13,000,000** |
| 7 | 0 1 | 0 1 | 2.0 5 | 0 1 | Peningkatan Sarana dan Prasarana Disiplin Pegawai | Meningkatnya disiplin pegawai | Jumlah absensi elektronik | Jumlah Absensi Elektronik | Kab. Takalar, Galesong, Boddia | 20 pegawai | 1 unit | 1 unit | | 13,000,000 | Dana Transfer Umum-Dana Alokasi Umum | | Meningkatnya disiplin pegawai | 20 pegawai | 13,000,000 |
| **7** | **0 1** | **0 1** | **2.0 6** | | **Administrasi Umum Perangkat Daerah** | | | | | | | | | **154,500,000** | | | | | **154,500,000** |
| 7 | 0 1 | 0 1 | 2.0 6 | 0 2 | Penyediaan Peralatan dan Perlengkapan Kantor | Cakupan layanan administrasi Perkantoran | Jumlah Perlengkapan dan Peralatan Gedung Kantor | Layanan Administrasi Perkantoran yang baik | Kab. Takalar, Galesong, Boddia | 90 % | 8 unit | 90 % | | 40,000,000 | Dana Transfer Umum-Dana Alokasi Umum | | Cakupan layanan administrasi Perkantoran | 90 % | 40,000,000 |
| 7 | 0 1 | 0 1 | 2.0 6 | 0 3 | Penyediaan Peralatan Rumah Tangga | Cakupan layanan administrasi Perkantoran | Jumlah Alat Dapur | Layanan Administrasi Perkantoran yang baik | Kab. Takalar, Galesong, Boddia | 90 % | 3 Jenis | 90 % | | 3,000,000 | Dana Transfer Umum-Dana Alokasi Umum | | Cakupan layanan administrasi Perkantoran | 90 % | 3,000,000 |
| 7 | 0 1 | 0 1 | 2.0 6 | 0 4 | Penyediaan Bahan Logistik Kantor | Cakupan layanan administrasi Perkantoran | Frekuensi makan minum rapat | Layanan Administrasi Perkantoran yang baik | Kab. Takalar, Galesong, Boddia | 90 % | 24 kali | 90 % | | 22,000,000 | Dana Transfer Umum-Dana Alokasi Umum | | Cakupan layanan administrasi Perkantoran | 90 % | 22,000,000 |
| 7 | 0 1 | 0 1 | 2.0 6 | 0 5 | Penyediaan Barang Cetakan dan Penggandaan | Cakupan layanan administrasi Perkantoran | Jumlah barang cetak dan penggandaan | Layanan Administrasi Perkantoran yang baik | Kab. Takalar, Galesong, Boddia | 90 % | 9 jenis | 90 % | | 6,000,000 | Dana Transfer Umum-Dana Alokasi Umum | | Cakupan layanan administrasi Perkantoran | 90 % | 6,000,000 |
| 7 | 0 1 | 0 1 | 2.0 6 | 0 6 | Penyediaan Bahan Bacaan dan Peraturan Perundang-undangan | Cakupan layanan administrasi Perkantoran | jumlah barang cetakan dan penggandaan | Layanan Administrasi Perkantoran yang baik | Kab. Takalar, Galesong, Boddia | 90 % | 24 eks | 90 % | | 5,500,000 | Dana Transfer Umum-Dana Alokasi Umum | | Cakupan layanan administrasi Perkantoran | 90 % | 5,500,000 |
| 7 | 0 1 | 0 1 | 2.0 6 | 0 9 | Penyelenggaraan Rapat Koordinasi dan Konsultasi SKPD | Cakupan layanan administrasi Perkantoran | frekuensi pelaksanaan rapat-rapat koordinasi | Layanan Administrasi Perkantoran yang baik | Kab. Takalar, Galesong, Boddia | 90 % | 350 kali | 90 % | | 78,000,000 | Dana Transfer Umum-Dana Alokasi Umum | | Cakupan layanan administrasi Perkantoran | 90 % | 78,000,000 |
| **7** | **0 1** | **0 1** | **2.0 8** | | **Penyediaan Jasa Penunjang Urusan Pemerintahan Daerah** | | | | | | | | | **81,600,000** | | | | | **81,600,000** |
| 7 | 0 1 | 0 1 | 2.0 8 | 0 1 | Penyediaan Jasa Surat Menyurat | Persentase jasa penunjang urusan pemerintahan daerah yang disediakan | jumlah jasa surat menyurat | terpenuhinya jasa perkantoran | Kab. Takalar, Galesong, Boddia | 95 % | 12 kali | 95 % | | 6,000,000 | Dana Transfer Umum-Dana Alokasi Umum | | Persentase jasa penunjang urusan pemerintahan daerah yang disediakan | 95 % | 6,000,000 |
| 7 | 0 1 | 0 1 | 2.0 8 | 0 2 | Penyediaan Jasa Komunikasi, Sumber Daya Air dan Listrik | Persentase jasa penunjang urusan pemerintahan daerah yang disediakan | Jumlah Rekening Listrik,Telepon dan Kebutuhan Air | terpenuhinya jasa perkantoran | Kab. Takalar, Galesong, Boddia | 95 % | 24 rek | 95 % | | 18,000,000 | Dana Transfer Umum-Dana Alokasi Umum | | Persentase jasa penunjang urusan pemerintahan daerah yang disediakan | 95 % | 18,000,000 |
| 7 | 0 1 | 0 1 | 2.0 8 | 0 4 | Penyediaan Jasa Pelayanan Umum Kantor | Persentase jasa penunjang urusan pemerintahan daerah yang disediakan | jumlah jasa pelayanan Umum | terpenuhinya jasa perkantoran | Kab. Takalar, Galesong, Boddia | 95 % | 12 Bulan | 95 % | | 57,600,000 | Dana Transfer Umum-Dana Alokasi Umum | | Persentase jasa penunjang urusan pemerintahan daerah yang disediakan | 95 % | 57,600,000 |



## Program dan Kegiatan Perangkat Daerah
## Kabupaten Takalar
## Tahun 2022

**Unit Organisasi : 7.01.0.00.0.00.32.00 Kecamatan Galesong**

**Sub Unit Organisasi : 7.01.0.00.0.00.32.00 Kecamatan Galesong**

| Kode | Urusan/ Bidang Urusan/ Program/ Kegiatan/ Sub Kegiatan | Indikator Kinerja | | | Rencana Tahun 2022 | | | | | | Catatan Penting | Prakiraan Maju Rencana Tahun 2023 | | |
|---|---|---|---|---|---|---|---|---|---|---|---|---|---|---|
| | | Capaian Program | Keluaran Sub Kegiatan | Hasil Kegiatan | Lokasi Output Kegiatan | Target Capaian Kinerja: Program | Keluaran Sub Kegiatan | Hasil Kegiatan | Pagu Indikatif (Rp.) | Sumber Dana | | Target Capaian Kinerja: Tolok Ukur | Target Capaian Kinerja: Target | Kebutuhan Dana/ Pagu Indikatif (Rp.) |
| **7.01.0.1.0.1.0.2.09.0** | **Pemeliharaan Barang Milik Daerah Penunjang Urusan Pemerintahan Daerah** | | | | | | | | **76,400,000** | | | | | **76,400,000** |
| 7.01.0.1.0.1.0.2.09.0.1.0 | Penyediaan Jasa Pemeliharaan, Biaya Pemeliharaan dan Pajak Kendaraan Perorangan Dinas atau Kendaraan Dinas Jabatan | Persentase administrasi barang milik daerah yang baik | Jumlah pemeliharaan kendaraan dinas beserta pajaknya | Terpeliharanya Gedung kantor dan Kendaraan Dinas | Kab. Takalar, Galesong, Boddia | 95 % | 2 unit | 95 % | 39,400,000 | Dana Transfer Umum-Dana Alokasi Umum | | Persentase administrasi barang milik daerah yang baik | 95 % | 39,400,000 |
| 7.01.0.1.0.1.0.2.09.0.6.0 | Pemeliharaan Peralatan dan Mesin Lainnya | Persentase administrasi barang milik daerah yang baik | frekuensi pemeliharaan peralatan kantor | Terpeliharanya Gedung kantor dan Kendaraan Dinas | Kab. Takalar, Galesong, Boddia | 95 % | 9 unit | 95 % | 7,000,000 | Dana Transfer Umum-Dana Alokasi Umum | | Persentase administrasi barang milik daerah yang baik | 95 % | 7,000,000 |
| 7.01.0.1.0.1.0.2.09.0.7.0 | Pemeliharaan Aset Tetap Lainnya | Persentase administrasi barang milik daerah yang baik | Jumlah bagunan gedung yang dipelihara | Terpeliharanya Gedung kantor dan Kendaraan Dinas | Kab. Takalar, Galesong, Boddia | 95 % | 2 unit | 95 % | 30,000,000 | Dana Transfer Umum-Dana Alokasi Umum | | Persentase administrasi barang milik daerah yang baik | 95 % | 30,000,000 |
| 7.01.0.1.0.2.0 | PROGRAM PENYELENGGARAAN PEMERINTAHAN DAN PELAYANAN PUBLIK | | | | | | | | 4,000,000 | | | | | 4,000,000 |
| **7.01.0.1.0.2.0.2.02.0** | **Penyelenggaraan Urusan Pemerintahan yang tidak Dilaksanakan oleh Unit Kerja Perangkat Daerah yang ada di Kecamatan** | | | | | | | | **4,000,000** | | | | | **4,000,000** |
| 7.01.0.1.0.2.0.2.02.0.2.0 | Fasilitasi Percepatan Pencapaian Standar Pelayanan Minimal di Wilayah Kecamatan | Tercapaiany a standar pelayanan minimal | Tercapainy a standar pelayanan Minimum | tercapainya standar pelayanan minimal | Kab. Takalar, Galesong, Semua Kelurahan | 100 % | 95 % | 100 % | 4,000,000 | Dana Transfer Umum-Dana Alokasi Umum | | Tercapaiany a standar pelayanan minimal | 100 % | 4,000,000 |
| 7.01.0.1.0.3.0 | PROGRAM PEMBERDAYAAN MASYARAKAT DESA DAN KELURAHAN | | | | | | | | 48,500,000 | | | | | 48,500,000 |
| **7.01.0.1.0.3.0.2.01.0** | **Koordinasi Kegiatan Pemberdayaan Desa** | | | | | | | | **33,500,000** | | | | | **33,500,000** |
| 7.01.0.1.0.3.0.2.01.0.1.0 | Peningkatan Partisipasi Masyarakat dalam Forum Musyawarah Perencanaan Pembangunan di Desa | usulan yang diakomodir oleh kabupaten | jumlah rapat-rapat koordinasi | Jumlah usulan yang diakomodir oleh Kabupaten | Kab. Takalar, Galesong, Semua Kelurahan | 60 % | 17 desa | 60 % | 8,500,000 | Dana Transfer Umum-Dana Alokasi Umum | | usulan yang diakomodir oleh kabupaten | 60 % | 8,500,000 |
| 7.01.0.1.0.3.0.2.01.0.2.0 | Sinkronisasi Program Kerja dan Kegiatan Pemberdayaan Masyarakat yang dilakukan oleh Pemerintah dan Swasta di Wilayah Kerja Kecamatan | usulan yang diakomodir oleh kabupaten | frekuensi pelaksanaan rapat-rapat koordinasi | Jumlah usulan yang diakomodir oleh Kabupaten | Kab. Takalar, Galesong, Semua Kelurahan | 60 % | 17 desa | 60 % | 25,000,000 | Dana Transfer Umum-Dana Alokasi Umum | | usulan yang diakomodir oleh kabupaten | 60 % | 25,000,000 |
| **7.01.0.1.0.3.0.2.03.0** | **Pemberdayaan Lembaga Kemasyarakatan Tingkat Kecamatan** | | | | | | | | **15,000,000** | | | | | **15,000,000** |
| 7.01.0.1.0.3.0.2.03.0.4.0 | Fasilitasi Pengembangan Usaha Ekonomi Masyarakat | jumlah pembinaan lembaga ekonomi | Jumlah Pembinaan Lembaga ekonomi | Jumlah Pembinaan Lembaga Ekonomi | Kab. Takalar, Galesong, Semua Kelurahan | 100 % | 17 desa | 100 % | 15,000,000 | Dana Transfer Umum-Dana Alokasi Umum | | jumlah pembinaan lembaga ekonomi | 100 % | 15,000,000 |
| 7.01.0.1.0.4.0 | PROGRAM KOORDINASI KETENTRAMAN DAN KETERTIBAN UMUM | | | | | | | | 5,500,000 | | | | | 5,500,000 |



## Program dan Kegiatan Perangkat Daerah
## Kabupaten Takalar
## Tahun 2022

**Unit Organisasi : 7.01.0.00.0.00.32.00 Kecamatan Galesong**

**Sub Unit Organisasi : 7.01.0.00.0.00.32.00 Kecamatan Galesong**

| Kode | Urusan/ Bidang Urusan/ Program/ Kegiatan/ Sub Kegiatan | Indikator Kinerja | | | Rencana Tahun 2022 | | | | | | Catatan Penting | Prakiraan Maju Rencana Tahun 2023 | | |
|---|---|---|---|---|---|---|---|---|---|---|---|---|---|---|
| | | Program | Sub Kegiatan | Kegiatan | Lokasi Output Kegiatan | Target Capaian Kinerja: Program | Target Capaian Kinerja: Sub Kegiatan | Target Capaian Kinerja: Kegiatan | Pagu Indikatif (Rp.) | Sumber Dana | | Target Capaian Kinerja: Tolok Ukur | Target Capaian Kinerja: Target | Kebutuhan Dana/ Pagu Indikatif (Rp.) |
| **7.01.04.2.01** | **Koordinasi Upaya Penyelenggaraan Ketenteraman dan Ketertiban Umum** | | | | | | | | **5,500,000** | | | | | **5,500,000** |
| 7.01.04.2.01.0 | Sinergitas dengan Kepolisian Negara Republik Indonesia, Tentara Nasional Indonesia dan Instansi Vertikal di Wilayah Kecamatan | Terciptanya ketenteraman dan Ketertiban | Frekuensi sinergitas dengan kepolisian,TNI dan instansi vertikal di Wil Kec | Terciptanya ketenteraman dan ketertiban | Kab. Takalar, Galesong, Semua Kelurahan | 100 % | 17 desa | 100 % | 5,500,000 | Dana Transfer Umum-Dana Alokasi Umum | | Terciptanya ketenteraman dan Ketertiban | 100 % | 5,500,000 |
| 7.01.06 | PROGRAM PEMBINAAN DAN PENGAWASAN PEMERINTAHAN DESA | | | | | | | | 18,500,000 | | | | | 18,500,000 |
| **7.01.06.2.01** | **Fasilitasi, Rekomendasi dan Koordinasi Pembinaan dan Pengawasan Pemerintahan Desa** | | | | | | | | **18,500,000** | | | | | **18,500,000** |
| 7.01.06.2.01.0 | Fasilitasi Penyusunan Peraturan Desa dan Peraturan Kepala Desa | Kelancaran administrasi tata Pemerintahan dan Keuangan | Tersusunnya peraturan desa | Kelancaran administrasi tata pemerintahan dan Keuangan | Kab. Takalar, Galesong, Semua Kelurahan | 95 % | 17 desa | 95 % | 6,000,000 | Dana Transfer Umum-Dana Alokasi Umum | | Kelancaran administrasi tata Pemerintahan dan Keuangan | 95 % | 6,000,000 |
| 7.01.06.2.02.0 | Fasilitasi Administrasi Tata Pemerintahan Desa | Kelancaran administrasi tata Pemerintahan dan Keuangan | frekuensi rapat-rapat koordinasi | Kelancaran administrasi tata pemerintahan dan Keuangan | Kab. Takalar, Galesong, Semua Kelurahan | 95 % | 17 desa | 95 % | 6,500,000 | Dana Transfer Umum-Dana Alokasi Umum | | Kelancaran administrasi tata Pemerintahan dan Keuangan | 95 % | 6,500,000 |
| 7.01.06.2.03.0 | Fasilitasi Pengelolaan Keuangan Desa dan Pendayagunaan Aset Desa | Kelancaran administrasi tata Pemerintahan dan Keuangan | Tertib pengelolaan Administrasi Keuangan Desa | Kelancaran administrasi tata pemerintahan dan Keuangan | Kab. Takalar, Galesong, Semua Kelurahan | 95 % | 17 dok | 95 % | 6,000,000 | Dana Transfer Umum-Dana Alokasi Umum | | Kelancaran administrasi tata Pemerintahan dan Keuangan | 95 % | 6,000,000 |
| TOTAL | | | | | | | | | 2,366,072,201 | | | | | 2,366,072,201 |



## Program dan Kegiatan Perangkat Daerah
## Kabupaten Takalar
## Tahun 2022

**Unit Organisasi : 7.01.0.00.0.00.33.0000 Kecamatan Galesong Utara**

**Sub Unit Organisasi : 7.01.0.00.0.00.33.0000 Kecamatan Galesong Utara**

| Kode | Urusan/ Bidang Urusan/ Program/ Kegiatan/ Sub Kegiatan | Indikator Kinerja | | | Rencana Tahun 2022 | | | | | | Catatan Penting | Prakiraan Maju Rencana Tahun 2023 | | | |
|---|---|---|---|---|---|---|---|---|---|---|---|---|---|---|---|
| | | Program | Sub Kegiatan | Hasil Kegiatan | Lokasi Output Kegiatan | Target Capaian Kinerja | | | Pagu Indikatif (Rp.) | Sumber Dana | | Target Capaian Kinerja | | | Kebutuhan Dana/ Pagu Indikatif (Rp.) |
| | | | | | | Program | Keluaran Sub Kegiatan | Hasil Kegiatan | | | | | Tolok Ukur | Target | |
| 7 | UNSUR KEWILAYAHAN | | | | | | | | | | | | | | |
| 7.01 | KECAMATAN | | | | | | | | 3,796,672,198 | | | | | | 4,177,672,198 |
| 7.01.01 | PROGRAM PENUNJANG URUSAN PEMERINTAHAN DAERAH KABUPATEN/KOTA | | | | | | | | 3,676,672,198 | | | | | | 3,691,672,198 |
| **7.01.01.2.01** | **Perencanaan, Penganggaran, dan Evaluasi Kinerja Perangkat Daerah** | | | | | | | | **35,000,000** | | | | | | **35,000,000** |
| 7.01.01.2.01.01 | Penyusunan Dokumen Perencanaan Perangkat Daerah | Persentase Pemenuhan Perencanaan, Penganggaran dan Evaluasi Kinerja Perangkat Daerah | Jumlah renja Perangkat Daerah yang di susun Jumlah Renstra Perangkat Daerah yang di susun | Administrasi Keuangan Berjalan lancar | Kab. Takalar, Galesong Utara, Bontolebang | 100 % | 2 Dok 0 Dok | % 100 | 10,000,000 | Dana Transfer Umum-Dana Alokasi Umum | | Persentase Pemenuhan Perencanaan, Penganggaran dan Evaluasi Kinerja Perangkat Daerah | % 100 | | 10,000,000 |
| 7.01.01.2.01.02 | Koordinasi dan Penyusunan Dokumen RKA-SKPD | Persentase Pemenuhan Perencanaan, Penganggaran dan Evaluasi Kinerja Perangkat Daerah | Jumlah Dokumen RKA SKPD yang disusun | Administrasi Keuangan Berjalan lancar | Kab. Takalar, Galesong Utara, Bontolebang | 100 % | 1 Dok | % 100 | 5,000,000 | Dana Transfer Umum - Dana Alokasi Umum | | Persentase Pemenuhan Perencanaan, Penganggaran dan Evaluasi Kinerja Perangkat Daerah | % 100 | | 5,000,000 |
| 7.01.01.2.01.03 | Koordinasi dan Penyusunan Dokumen Perubahan RKA-SKPD | Persentase Pemenuhan Perencanaan, Penganggaran dan Evaluasi Kinerja Perangkat Daerah | Jumlah Dokumen Perubahan RKA SKPD yang disusun | Administrasi Keuangan Berjalan lancar | Kab. Takalar, Galesong Utara, Bontolebang | 100 % | 1 Dok | % 100 | 5,000,000 | Dana Transfer Umum-Dana Alokasi Umum | | Persentase Pemenuhan Perencanaan, Penganggaran dan Evaluasi Kinerja Perangkat Daerah | % 100 | | 5,000,000 |
| 7.01.01.2.01.04 | Koordinasi dan Penyusunan DPA-SKPD | Persentase Pemenuhan Perencanaan, Penganggaran dan Evaluasi Kinerja Perangkat Daerah | Jumlah Dokumen DPA SKPD yang disusun | Administrasi Keuangan Berjalan lancar | Kab. Takalar, Galesong Utara, Bontolebang | 100 % | 1 Dok | % 100 | 5,000,000 | Dana Transfer Umum-Dana Alokasi Umum | | Persentase Pemenuhan Perencanaan, Penganggaran dan Evaluasi Kinerja Perangkat Daerah | % 100 | | 5,000,000 |
| 7.01.01.2.01.05 | Koordinasi dan Penyusunan Perubahan DPA-SKPD | Persentase Pemenuhan Perencanaan, Penganggaran dan Evaluasi Kinerja Perangkat Daerah | Koordinasi dan Penyusunan Perubahan DPA-SKPD | Administrasi Keuangan Berjalan lancar | Kab. Takalar, Galesong Utara, Bontolebang | 100 % | 1 Dok | % 100 | 5,000,000 | Dana Transfer Umum-Dana Alokasi Umum | | Persentase Pemenuhan Perencanaan, Penganggaran dan Evaluasi Kinerja Perangkat Daerah | % 100 | | 5,000,000 |
| 7.01.01.2.01.06 | Koordinasi dan Penyusunan Laporan Capaian Kinerja dan Ikhtisar Realisasi Kinerja SKPD | Persentase Pemenuhan Perencanaan, Penganggaran dan Evaluasi Kinerja Perangkat Daerah | Jumlah Laporan Capaian Kinerja SKPD (Lakip) yang disusun | Administrasi Keuangan Berjalan lancar | Kab. Takalar, Galesong Utara, Bontolebang | 100 % | 1 Dok | % 100 | 5,000,000 | Dana Transfer Umum-Dana Alokasi Umum | | Persentase Pemenuhan Perencanaan, Penganggaran dan Evaluasi Kinerja Perangkat Daerah | % 100 | | 5,000,000 |
| **7.01.01.2.02** | **Administrasi Keuangan Perangkat Daerah** | | | | | | | | **3,161,672,198** | | | | | | **3,161,672,198** |



| | | | | | | | | | | | | | | | | | | | | | |
|---|---|---|---|---|---|---|---|---|---|---|---|---|---|---|---|---|---|---|---|---|---|
| 7 | 1 | 0 | 1 | 0 | 2 | 2.0 | 1 | 0 | Penyediaan Gaji dan Tunjangan ASN | Persentase Pemenuhan Perencanaan, Penganggaran dan Evaluasi Kinerja Perangkat Daerah | Jumlah ASN yang menerima Objektifitas lainnya<br>Jumlah ASN yang menerima Tunjangan (TPP)<br>Jumlah Pegawai Kecamatan yang menerima Gaji dan Tunjangan | Administrasi Keuangan Perangkat Daerah sudah tersusun | Kab. Takalar, Galesong Utara, Bontolebang | 100 % | 16 ASN<br>36 ASN<br>36 ASN | % | 100 | 8 | 3,146,672,19 | Dana Transfer Umum-Dana Alokasi Umum | | Persentase Pemenuhan Perencanaan, Penganggaran dan Evaluasi Kinerja Perangkat Daerah | % | 100 | 8 | 3,146,672,19 |
| 7 | 1 | 0 | 1 | 0 | 2 | 2.0 | 5 | 0 | Koordinasi dan Penyusunan Laporan Keuangan Akhir Tahun SKPD | Persentase Pemenuhan Perencanaan, Penganggaran dan Evaluasi Kinerja Perangkat Daerah | Jumlah Laporan Keuangan Akhir Tahun | Administrasi Keuangan Perangkat Daerah sudah tersusun | Kab. Takalar, Galesong Utara, Bontolebang | 100 % | 1 Dok | % | 100 | | 5,000,000 | Dana Transfer Umum-Dana Alokasi Umum | | Persentase Pemenuhan Perencanaan, Penganggaran dan Evaluasi Kinerja Perangkat Daerah | % | 100 | | 5,000,000 |
| 7 | 1 | 0 | 1 | 0 | 2 | 2.0 | 7 | 0 | Koordinasi dan Penyusunan Laporan Keuangan Bulanan/Triwulanan/Semesteran SKPD | Persentase Pemenuhan Perencanaan, Penganggaran dan Evaluasi Kinerja Perangkat Daerah | Jumlah Laporan Semesteran yang disusun | Administrasi Keuangan Perangkat Daerah sudah tersusun | Kab. Takalar, Galesong Utara, Bontolebang | 100 % | 2 Dok | % | 100 | | 10,000,000 | Dana Transfer Umum-Dana Alokasi Umum | | Persentase Pemenuhan Perencanaan, Penganggaran dan Evaluasi Kinerja Perangkat Daerah | % | 100 | | 10,000,000 |
| **7** | **1** | **0** | **1** | **0** | **6** | **2.0** | | | **Administrasi Umum Perangkat Daerah** | | | | | | | | | | **170,246,000** | | | | | | | **170,246,000** |
| 7 | 1 | 0 | 1 | 0 | 6 | 2.0 | 2 | 0 | Penyediaan Peralatan dan Perlengkapan Kantor | Persentase Pemenuhan Perencanaan, Penganggaran dan Evaluasi Kinerja Perangkat Daerah | Jumlah Alat Tulis Kantor Jumlah Materai yang dipakai | Pelaksanaan Administrasi Perkantoran berjalan lancar | Kab. Takalar, Galesong Utara, Bontolebang | 100 % | 15 Jenis<br>540 Lembar | % | 100 | | 38,846,000 | Dana Transfer Umum-Dana Alokasi Umum | | Persentase Pemenuhan Perencanaan, Penganggaran dan Evaluasi Kinerja Perangkat Daerah | % | 100 | | 38,846,000 |
| 7 | 1 | 0 | 1 | 0 | 6 | 2.0 | 5 | 0 | Penyediaan Barang Cetakan dan Penggandaan | Persentase Pemenuhan Perencanaan, Penganggaran dan Evaluasi Kinerja Perangkat Daerah | Jumlah Barang Cetakan yang disediakan<br>Jumlah Penggandaan yang disediakan | Pelaksanaan Administrasi Perkantoran berjalan lancar | Kab. Takalar, Galesong Utara, Bontolebang | 100 % | 0 Exp<br>18000 Lembar | % | 100 | | 5,400,000 | Dana Transfer Umum-Dana Alokasi Umum | | Persentase Pemenuhan Perencanaan, Penganggaran dan Evaluasi Kinerja Perangkat Daerah | % | 100 | | 5,400,000 |
| 7 | 1 | 0 | 1 | 0 | 6 | 2.0 | 6 | 0 | Penyediaan Bahan Bacaan dan Peraturan Perundang-undangan | Persentase Pemenuhan Perencanaan, Penganggaran dan Evaluasi Kinerja Perangkat Daerah | Jumlah Surat Kabar | Pelaksanaan Administrasi Perkantoran berjalan lancar | Kab. Takalar, Galesong Utara, Bontolebang | 100 % | 3 Exp | % | 100 | | 1,800,000 | Dana Transfer Umum-Dana Alokasi Umum | | Persentase Pemenuhan Perencanaan, Penganggaran dan Evaluasi Kinerja Perangkat Daerah | % | 100 | | 1,800,000 |
| 7 | 1 | 0 | 1 | 0 | 6 | 2.0 | 9 | 0 | Penyelenggaraan Rapat Koordinasi dan Konsultasi SKPD | Persentase Pemenuhan Perencanaan, Penganggaran dan Evaluasi Kinerja Perangkat Daerah | Frekwensi Pelaksanaan Rapat-rapat Koordinasi | Pelaksanaan Administrasi Perkantoran berjalan lancar | Kab. Takalar, Galesong Utara, Bontolebang | 100 % | 430 Kali | % | 100 | | 124,200,000 | Dana Transfer Umum-Dana Alokasi Umum | | Persentase Pemenuhan Perencanaan, Penganggaran dan Evaluasi Kinerja Perangkat Daerah | % | 100 | | 124,200,000 |
| **7** | **1** | **0** | **1** | **0** | **7** | **2.0** | | | **Pengadaan Barang Milik Daerah Penunjang Urusan Pemerintah Daerah** | | | | | | | | | | **83,400,000** | | | | | | | **83,400,000** |
| 7 | 1 | 0 | 1 | 0 | 7 | 2.0 | 2 | 0 | Pengadaan Kendaraan Dinas Operasional atau Lapangan | Persentase Pemenuhan Perencanaan, Penganggaran dan Evaluasi Kinerja Perangkat Daerah | Jumlah Kendaraan Dinas Operasional | Kendaraan Dinas | Kab. Takalar, Galesong Utara, Bontolebang | 100 % | 1 unit | % | 100 | | 25,000,000 | Dana Transfer Umum-Dana Alokasi Umum | | Persentase Pemenuhan Perencanaan, Penganggaran dan Evaluasi Kinerja Perangkat Daerah | % | 100 | | 25,000,000 |
| 7 | 1 | 0 | 1 | 0 | 7 | 2.0 | 0 | 1 | Pengadaan Sarana dan Prasarana Gedung Kantor atau Bangunan Lainnya | Persentase Pemenuhan Perencanaan, Penganggaran dan | Jumlah Perlengkapan Gedung Kantor | Kendaraan Dinas | Kab. Takalar, Galesong Utara, Bontolebang | 100 % | 25 Jenis | % | 100 | | 58,400,000 | Dana Transfer Umum-Dana Alokasi Umum | | Persentase Pemenuhan Perencanaan, Penganggaran dan | % | 100 | | 58,400,000 |



| | | | | | | | | | | | | | | | | | | |
|---|---|---|---|---|---|---|---|---|---|---|---|---|---|---|---|---|---|---|
| | | | | | | Evaluasi Kinerja Perangkat Daerah | | | | | | | | | | Evaluasi Kinerja Perangkat Daerah | | |
| **7** | **0 1** | **0 1** | **2.0 8** | | **Penyediaan Jasa Penunjang Urusan Pemerintahan Daerah** | | | | | | | | **171,354,000** | | | | | **171,354,000** |
| 7 | 0 1 | 0 1 | 2.0 8 | 1 0 | Penyediaan Jasa Surat Menyurat | Persentase Pemenuhan Perencanaan, Penganggaran dan Evaluasi Kinerja Perangkat Daerah | Jumlah Penyediaan Jasa Surat Menyurat | Administrasi perkantoran berjalan lancar | Kab. Takalar, Galesong Utara, Bontolebang | 100 % | 2 Org | % 100 | 12,000,000 | Dana Transfer Umum-Dana Alokasi Umum | | Persentase Pemenuhan Perencanaan, Penganggaran dan Evaluasi Kinerja Perangkat Daerah | % 100 | 12,000,000 |
| 7 | 0 1 | 0 1 | 2.0 8 | 2 0 | Penyediaan Jasa Komunikasi, Sumber Daya Air dan Listrik | Persentase Pemenuhan Perencanaan, Penganggaran dan Evaluasi Kinerja Perangkat Daerah | Jumlah Rekening Air Kecamatan dan Kelurahan yang dibayarkan<br>Jumlah Rekening Listrik Kecamatan dan Kelurahan yang dibayarkan<br>Jumlah Rekening Telepon/wifi Kecamatan dan Kelurahan yang dibayarkan | Administrasi perkantoran berjalan lancar | Kab. Takalar, Galesong Utara, Bontolebang | 100 % | 24 Rek<br>24 Rek | 24 Rek<br>Rek % 100 | 56,154,000 | Dana Transfer Umum-Dana Alokasi Umum | | Persentase Pemenuhan Perencanaan, Penganggaran dan Evaluasi Kinerja Perangkat Daerah | % 100 | 56,154,000 |
| 7 | 0 1 | 0 1 | 2.0 8 | 4 0 | Penyediaan Jasa Pelayanan Umum Kantor | Persentase Pemenuhan Perencanaan, Penganggaran dan Evaluasi Kinerja Perangkat Daerah | Jumlah Imam Lingkungan yang dibayarkan<br>Jumlah Kepala Lingkungan yang dibayarkan<br>Jumlah tenaga jasa pelayanan umum kantor<br>umlah tenaga kebersihan yang dibayarkan | Administrasi perkantoran berjalan lancar | Kab. Takalar, Galesong Utara, Bontolebang | 100 % | 8 Org<br>8 Org<br>2 Org | 8 Org<br>Org<br>8 Org<br>% 100 | 103,200,000 | Dana Transfer Umum-Dana Alokasi Umum | | Persentase Pemenuhan Perencanaan, Penganggaran dan Evaluasi Kinerja Perangkat Daerah | % 100 | 103,200,000 |
| **7** | **0 1** | **0 1** | **2.0 9** | | **Pemeliharaan Barang Milik Daerah Penunjang Urusan Pemerintahan Daerah** | | | | | | | | **55,000,000** | | | | | **70,000,000** |
| 7 | 0 1 | 0 1 | 2.0 9 | 1 0 | Penyediaan Jasa Pemeliharaan, Biaya Pemeliharaan dan Pajak Kendaraan Perorangan Dinas atau Kendaraan Dinas Jabatan | Persentase Pemenuhan Perencanaan, Penganggaran dan Evaluasi Kinerja Perangkat Daerah | Jumlah Kendaraan Dinas roda empat yang dipelihara | Perlengkapan Kantor sudah terpelihara | Kab. Takalar, Galesong Utara, Bontolebang | 100 % | 1 Unit | % 100 | 40,000,000 | Dana Transfer Umum-Dana Alokasi Umum | | Persentase Pemenuhan Perencanaan, Penganggaran dan Evaluasi Kinerja Perangkat Daerah | % 100 | 40,000,000 |
| 7 | 0 1 | 0 1 | 2.0 9 | 9 0 | Pemeliharaan/Rehabilitasi Gedung Kantor dan Bangunan Lainnya | Persentase Pemenuhan Perencanaan, Penganggaran dan Evaluasi Kinerja Perangkat Daerah | Frekwensi Gedung Kantor Yang dipelihara | Perlengkapan Kantor sudah terpelihara | Kab. Takalar, Galesong Utara, Bontolebang | 100 % | 3 Unit | % 100 | 0 | Dana Transfer Umum-Dana Alokasi Umum | | Persentase Pemenuhan Perencanaan, Penganggaran dan Evaluasi Kinerja Perangkat Daerah | % 100 | 15,000,000 |
| 7 | 0 1 | 0 1 | 2.0 9 | 0 1 | Pemeliharaan/Rehabilitasi Sarana dan Prasarana Gedung Kantor atau Bangunan Lainnya | Persentase Pemenuhan Perencanaan, Penganggaran dan Evaluasi Kinerja Perangkat Daerah | Frekwensi Perlengkapan Gedung Kantor Yang dipelihara | Perlengkapan Kantor sudah terpelihara | Kab. Takalar, Galesong Utara, Bontolebang | 100 % | 6 Unit | % 100 | 15,000,000 | Dana Transfer Umum-Dana Alokasi Umum | | Persentase Pemenuhan Perencanaan, Penganggaran dan Evaluasi Kinerja Perangkat Daerah | % 100 | 15,000,000 |
| 7 | 0 1 | 0 2 | | | PROGRAM PENYELENGGARAAN PEMERINTAHAN DAN PELAYANAN PUBLIK | | | | | | | | 36,000,000 | | | | | 36,000,000 |
| **7** | **0 1** | **0 2** | **2.0 1** | | **Koordinasi Penyelenggaraan Kegiatan Pemerintahan di Tingkat Kecamatan** | | | | | | | | **15,000,000** | | | | | **15,000,000** |
| 7 | 0 1 | 0 2 | 2.0 1 | 2 0 | Peningkatan Efektifitas Kegiatan Pemerintahan di Tingkat Kecamatan | Efektifitas Penyelenggaraan Pemerintahan dan | Frekwensi pertemuan dan pelaksanaan | Penyelenggaraan Urusan Pemerintahan yang tidak Dilaksanakan oleh Unit | Kab. Takalar, Galesong Utara, Bontolebang | 70 % | 12 Kali | % 100 | 15,000,000 | Dana Transfer Umum-Dana Alokasi Umum | | Efektifitas Penyelenggaraan Pemerintahan dan | 70 % | 15,000,000 |



| | | | | | | | | | | | | | | | | | | |
|---|---|---|---|---|---|---|---|---|---|---|---|---|---|---|---|---|---|---|
| | | | | | | Pelayanan Publik ditingkat Kecamatan | penyelenggaraan forum Kecamatan sehat | Kerja Perangkat Daerah yang ada di Kecamatan | | | | | | | | Pelayanan Publik ditingkat Kecamatan | | |
| **7** | **0 1** | **0 2** | **2.0 2** | | **Penyelenggaraan Urusan Pemerintahan yang tidak Dilaksanakan oleh Unit Kerja Perangkat Daerah yang ada di Kecamatan** | | | | | | | | **10,000,000** | | | | | **10,000,000** |
| 7 | 1 0 | 2 0 | 2 2.0 | 2 0 | Fasilitasi Percepatan Pencapaian Standar Pelayanan Minimal di Wilayah Kecamatan | Efektifitas Penyelenggaraan Pemerintahan dan Pelayanan Publik ditingkat Kecamatan | Frekwensi Rapat Percepatan Pencapaian Standar Pelayanan Minimal | Penyelenggaraan Urusan Pemerintahan yang tidak Dilaksanakan oleh Unit Kerja Perangkat Daerah yang ada di Kecamatan berjalan lancar | Kab. Takalar, Galesong Utara, Bontolebang | 70 % | 12 Kali | % 100 | 5,000,000 | Dana Transfer Umum-Dana Alokasi Umum | | Efektifitas Penyelenggaraan Pemerintahan dan Pelayanan Publik ditingkat Kecamatan | 70 % | 5,000,000 |
| 7 | 1 0 | 2 0 | 2 2.0 | 3 0 | Peningkatan Efektifitas Pelaksanaan Pelayanan kepada Masyarakat di Wilayah Kecamatan | Efektifitas Penyelenggaraan Pemerintahan dan Pelayanan Publik ditingkat Kecamatan | Jumlah Surat Pelayanan Perizinan yang dikeluarkan | Penyelenggaraan Urusan Pemerintahan yang tidak Dilaksanakan oleh Unit Kerja Perangkat Daerah yang ada di Kecamatan berjalan lancar | Kab. Takalar, Galesong Utara, Bontolebang | 70 % | Surat 30 | % 100 | 5,000,000 | Dana Transfer Umum-Dana Alokasi Umum | | Efektifitas Penyelenggaraan Pemerintahan dan Pelayanan Publik ditingkat Kecamatan | 70 % | 5,000,000 |
| **7** | **0 1** | **0 2** | **2.0 3** | | **Koordinasi Pemeliharaan Prasarana dan Sarana Pelayanan Umum** | | | | | | | | **11,000,000** | | | | | **11,000,000** |
| 7 | 1 0 | 2 0 | 3 2.0 | 1 0 | Koordinasi/Sinergi dengan Perangkat Daerah dan/atau Instansi Vertikal yang terkait dalam Pemeliharaan Sarana dan Prasarana Pelayanan Umum | Efektifitas Penyelenggaraan Pemerintahan dan Pelayanan Publik ditingkat Kecamatan | Frekwensi Rapat/Pertemuan Perangkat Daerah dan/atau Instansi Vertikal yang Terkait dalam Pemeliharaan Sarana dan Prasarana Pelayanan Umumh Kecamatan<br>Laporan Sarana dan prasarana pelayanan umum yang ada di Kecamatan Galesong Utara | Koordinasi Pemeliharaan Prasarana dan Sarana Pelayanan berjalan lancar | Kab. Takalar, Galesong Utara, Bontolebang | 70 % | 4 Kali<br>2 Laporan | % 100 | 8,000,000 | Dana Transfer Umum-Dana Alokasi Umum | | Efektifitas Penyelenggaraan Pemerintahan dan Pelayanan Publik ditingkat Kecamatan | 70 % | 8,000,000 |
| 7 | 1 0 | 2 0 | 3 2.0 | 2 0 | Pelaksanaan Pemeliharaan Prasarana dan Fasilitas Pelayanan Umum yang Melibatkan Pihak Swasta | Efektifitas Penyelenggaraan Pemerintahan dan Pelayanan Publik ditingkat Kecamatan | Frekwensi MOU dengan sawsta terkait pelaksanaan pemeliharaan fasilitas umum | Koordinasi Pemeliharaan Prasarana dan Sarana Pelayanan berjalan lancar | Kab. Takalar, Galesong Utara, Bontolebang | 70 % | 2 Kali | % 100 | 3,000,000 | Dana Transfer Umum-Dana Alokasi Umum | | Efektifitas Penyelenggaraan Pemerintahan dan Pelayanan Publik ditingkat Kecamatan | 70 % | 3,000,000 |
| 7 | 1 0 | 3 0 | | | PROGRAM PEMBERDAYAAN MASYARAKAT DESA DAN KELURAHAN | | | | | | | | 34,000,000 | | | | | 400,000,000 |
| **7** | **0 1** | **0 3** | **2.0 1** | | **Koordinasi Kegiatan Pemberdayaan Desa** | | | | | | | | **10,000,000** | | | | | **10,000,000** |
| 7 | 1 0 | 3 0 | 1 2.0 | 1 0 | Peningkatan Partisipasi Masyarakat dalam Forum Musyawarah Perencanaan Pembangunan di Desa | Efektifitas Pemberdayaan Desa dan Kelurahan | Frekwensi Pertemuan Musyawarah Perencanaan Desa | Koordinasi Kegiatan Pemberdayaan Desa Berjalan Lancar | Kab. Takalar, Galesong Utara, Bontolebang | 90 % | 9 Kali | % 100 | 10,000,000 | Dana Transfer Umum-Dana Alokasi Umum | | Efektifitas Pemberdayaan Desa dan Kelurahan | 90 % | 10,000,000 |
| **7** | **0 1** | **0 3** | **2.0 2** | | **Kegiatan Pemberdayaan Kelurahan** | | | | | | | | **10,000,000** | | | | | **376,000,000** |
| 7 | 1 0 | 3 0 | 2 2.0 | 1 0 | Peningkatan Partisipasi Masyarakat dalam Forum Musyawarah Perencanaan Pembangunan di Kelurahan | Efektifitas Pemberdayaan Desa dan Kelurahan | Jumlah Peserta Musyawarah Perencanaan Tingkat Kelurahan<br>Jumlah Usulan Kegiatan di Kelurahan | Kegiatan Pemberdayaan Kelurahan berjalan Lancar | Kab. Takalar, Galesong Utara, Bontolebang | 90 % | 25 Org<br>15 Usulan Kegiatan | % 100 | 10,000,000 | Dana Transfer Umum-Dana Alokasi Umum | | Efektifitas Pemberdayaan Desa dan Kelurahan | 90 % | 10,000,000 |
| 7 | 1 0 | 3 0 | 2 2.0 | 2 0 | Pembangunan Sarana dan Prasarana Kelurahan | Efektifitas Pemberdayaan Desa dan Kelurahan | Jumlah Sarana dan Prasarana kelurahan yang di bangun | Kegiatan Pemberdayaan Kelurahan berjalan Lancar | Kab. Takalar, Galesong Utara, Bontolebang | 90 % | 4<br>Sarana dan Prasarana | % 100 | 0 | Dana Transfer Umum-Dana Alokasi Umum | | Efektifitas Pemberdayaan Desa dan Kelurahan | 90 % | 256,200,000 |



| | | | | | | | | | | | | | | | | | | | | |
|---|---|---|---|---|---|---|---|---|---|---|---|---|---|---|---|---|---|---|---|---|
| 7 | 1 | 0 | 3 | 0 | 2 | 2.0 | 3 | 0 | Pemberdayaan Masyarakat di Kelurahan | Efektifitas Pemberdayaan Desa dan Kelurahan | Frekwensi Pertemuan Pemberdayaan Masyarakat di Kelurahan | Kegiatan Pemberdayaan Kelurahan berjalan Lancar | Kab. Takalar, Galesong Utara, Bontolebang | 90 % | 5 Kali | % | 100 | 0 | Dana Transfer Umum-Dana Alokasi Umum | | Efektifitas Pemberdayaan Desa dan Kelurahan | 90 % | 109,800,000 |
| **7** | **1** | **0** | **3** | **0** | **3** | **2.0** | | | **Pemberdayaan Lembaga Kemasyarakatan Tingkat Kecamatan** | | | | | | | | | **14,000,000** | | | | | **14,000,000** |
| 7 | 1 | 0 | 3 | 0 | 3 | 2.0 | 1 | 0 | Penyelenggaraan Lembaga Kemasyarakatan | Efektifitas Pemberdayaan Desa dan Kelurahan | Frekwensi Pertemuan Tim Penggerak PKK | Pemberdayaan Lembaga Kemasyarakatan Tingkat Kecamatan | Kab. Takalar, Galesong Utara, Bontolebang | 90 % | 12 Kali | % | 100 | 14,000,000 | Dana Transfer Umum-Dana Alokasi Umum | | Efektifitas Pemberdayaan Desa dan Kelurahan | 90 % | 14,000,000 |
| 7 | 1 | 0 | 4 | 0 | | | | | PROGRAM KOORDINASI KETENTRAMAN DAN KETERTIBAN UMUM | | | | | | | | | 5,000,000 | | | | | 5,000,000 |
| **7** | **1** | **0** | **4** | **0** | **1** | **2.0** | | | **Koordinasi Upaya Penyelenggaraan Ketenteraman dan Ketertiban Umum** | | | | | | | | | **5,000,000** | | | | | **5,000,000** |
| 7 | 1 | 0 | 4 | 0 | 1 | 2.0 | 1 | 0 | Sinergitas dengan Kepolisian Negara Republik Indonesia, Tentara Nasional Indonesia dan Instansi Vertikal di Wilayah Kecamatan | Sinergitas Kepolisian Negara, Tentara Nasional Indonesia dan Instansi Terkait lainnya | Jumlah Rapat/Pertemuan dengan Kepolisian Negara RI, TNI dan Instansi Vertikal di Wilayah Kecamatan | Penyelenggaraan Ketenteraman dan Ketertiban Umum berjalan lancar | Kab. Takalar, Galesong Utara, Bontolebang | 80 % | 10 Desa dan Kelurahan | % | 100 | 5,000,000 | Dana Transfer Umum-Dana Alokasi Umum | | Sinergitas Kepolisian Negara, Tentara Nasional Indonesia dan Instansi Terkait lainnya | 80 % | 5,000,000 |
| 7 | 1 | 0 | 6 | 0 | | | | | PROGRAM PEMBINAAN DAN PENGAWASAN PEMERINTAHAN DESA | | | | | | | | | 45,000,000 | | | | | 45,000,000 |
| **7** | **1** | **0** | **6** | **0** | **1** | **2.0** | | | **Fasilitasi, Rekomendasi dan Koordinasi Pembinaan dan Pengawasan Pemerintahan Desa** | | | | | | | | | **45,000,000** | | | | | **45,000,000** |
| 7 | 1 | 0 | 6 | 0 | 1 | 2.0 | 1 | 0 | Fasilitasi Penyusunan Peraturan Desa dan Peraturan Kepala Desa | Persentase Tingkat Pembinaan dan Pengawasan Pemerintah Desa ditingkat Kecamatan | Frekwensi Rapat RanPerDes APBDesa | Fasilitasi, Rekomendasi dan Koordinasi Pembinaan dan Pengawasan Pemerintahan Desa Berjalan Lancar | Kab. Takalar, Galesong Utara, Bontolebang | 90 % | 9 Kali | % | 100 | 5,000,000 | Dana Transfer Umum-Dana Alokasi Umum | | Persentase Tingkat Pembinaan dan Pengawasan Pemerintah Desa ditingkat Kecamatan | 90 % | 5,000,000 |
| 7 | 1 | 0 | 6 | 0 | 1 | 2.0 | 2 | 0 | Fasilitasi Administrasi Tata Pemerintahan Desa | Persentase Tingkat Pembinaan dan Pengawasan Pemerintah Desa ditingkat Kecamatan | Frekwensi Pertemuan Pembinaan Administrasi Tata Pemerintahan Desa | Fasilitasi, Rekomendasi dan Koordinasi Pembinaan dan Pengawasan Pemerintahan Desa Berjalan Lancar | Kab. Takalar, Galesong Utara, Bontolebang | 90 % | 9 Kali | % | 100 | 5,000,000 | Dana Transfer Umum-Dana Alokasi Umum | | Persentase Tingkat Pembinaan dan Pengawasan Pemerintah Desa ditingkat Kecamatan | 90 % | 5,000,000 |
| 7 | 1 | 0 | 6 | 0 | 1 | 2.0 | 3 | 0 | Fasilitasi Pengelolaan Keuangan Desa dan Pendayagunaan Aset Desa | Persentase Tingkat Pembinaan dan Pengawasan Pemerintah Desa ditingkat Kecamatan | Jumlah Laporan Pertanggungjawaban Desa yang menggunakan dana desa yang efisien dan Akuntabel | Fasilitasi, Rekomendasi dan Koordinasi Pembinaan dan Pengawasan Pemerintahan Desa Berjalan Lancar | Kab. Takalar, Galesong Utara, Bontolebang | 90 % | 9 Laporan | % | 100 | 5,000,000 | Dana Transfer Umum-Dana Alokasi Umum | | Persentase Tingkat Pembinaan dan Pengawasan Pemerintah Desa ditingkat Kecamatan | 90 % | 5,000,000 |
| 7 | 1 | 0 | 6 | 0 | 1 | 2.0 | 6 | 0 | Fasilitasi Pelaksanaan Pemilihan Kepala Desa | Persentase Tingkat Pembinaan dan Pengawasan Pemerintah Desa ditingkat Kecamatan | Frekwensi Pertemuan Persiapan Pemilihan Kepala Desa | Fasilitasi, Rekomendasi dan Koordinasi Pembinaan dan Pengawasan Pemerintahan Desa Berjalan Lancar | Kab. Takalar, Galesong Utara, Bontolebang | 90 % | 9 Kali | % | 100 | 30,000,000 | Dana Transfer Umum-Dana Alokasi Umum | | Persentase Tingkat Pembinaan dan Pengawasan Pemerintah Desa ditingkat Kecamatan | 90 % | 30,000,000 |
| TOTAL | | | | | | | | | | | | | | | | | | 3,796,672,198 | | | | | 4,177,672,198 |



## Program dan Kegiatan Perangkat Daerah
## Kabupaten Takalar
## Tahun 2022

**Unit Organisasi : 7.01.0.00.0.00.34.0000 Kecamatan Kepulauan Tanakeke**

**Sub Unit Organisasi : 7.01.0.00.0.00.34.0000 Kecamatan Kepulauan Tanakeke**

| Kode | | | | | Urusan/ Bidang Urusan/ Program/ Kegiatan/ Sub Kegiatan | Indikator Kinerja | | | Rencana Tahun 2022 | | | | | | | Catatan Penting | Prakiraan Maju Rencana Tahun 2023 | | |
|---|---|---|---|---|---|---|---|---|---|---|---|---|---|---|---|---|---|---|---|
| | | | | | | Program | Sub Kegiatan | Kegiatan | Lokasi Output Kegiatan | Target Capaian Kinerja | | | | Pagu Indikatif (Rp.) | Sumber Dana | | Target Capaian Kinerja | | Kebutuhan Dana/ Pagu Indikatif (Rp.) |
| | | | | | | Capaian | Keluaran | Hasil | | Program | Keluaran Sub Kegiatan | Hasil Kegiatan | | | | | Tolok Ukur | Target | |
| 7 | | | | | UNSUR KEWILAYAHAN | | | | | | | | | | | | | | |
| 7 | 01 0 | | | | KECAMATAN | | | | | | | | | 1,807,743,696 | | | | | 1,939,171,000 |
| 7 | 01 0 | 1 0 | | | PROGRAM PENUNJANG URUSAN PEMERINTAHAN DAERAH KABUPATEN/KOTA | | | | | | | | | 1,796,193,696 | | | | | 1,919,000,000 |
| **7** | **01 0** | **1 0** | **1 2.0** | | **Perencanaan, Penganggaran, dan Evaluasi Kinerja Perangkat Daerah** | | | | | | | | | **69,372,000** | | | | | **89,600,000** |
| 7 | 01 0 | 1 0 | 1 2.0 | 1 0 | Penyusunan Dokumen Perencanaan Perangkat Daerah | Persentase Pemenuhan Perencanaan, Penganggaran dan Evaluasi Kinerja Perangkat Daerah | Jumlah dokumen Renstra dan Renja PD | Persentase dokumen perencanaan ,dan penganggaran yang disusun | Kab. Takalar, Kepulauan Tanakeke, Maccini Baji | 100 % | 2 dokumen | 100 % | 14,770,000 | Dana Transfer Umum-Dana Alokasi Umum | | Persentase Pemenuhan Perencanaan, Penganggaran dan Evaluasi Kinerja Perangkat Daerah | 100 % | 17,700,000 |
| 7 | 01 0 | 1 0 | 1 2.0 | 2 0 | Koordinasi dan Penyusunan Dokumen RKA-SKPD | Persentase Pemenuhan Perencanaan, Penganggaran dan Evaluasi Kinerja Perangkat Daerah | jumlah RKA | Persentase dokumen perencanaan ,dan penganggaran yang disusun | Kab. Takalar, Kepulauan Tanakeke, Semua Kelurahan | 100 % | 1 dokumen | 100 % | 5,652,000 | Dana Transfer Umum - Dana Alokasi Umum | | Persentase Pemenuhan Perencanaan, Penganggaran dan Evaluasi Kinerja Perangkat Daerah | 100 % | 9,500,000 |
| 7 | 01 0 | 1 0 | 1 2.0 | 3 0 | Koordinasi dan Penyusunan Dokumen Perubahan RKA-SKPD | Persentase Pemenuhan Perencanaan, Penganggaran dan Evaluasi Kinerja Perangkat Daerah | jumlah dokumen RKA Perubahan | Persentase dokumen perencanaan ,dan penganggaran yang disusun | Kab. Takalar, Kepulauan Tanakeke, Maccini Baji | 100 % | 1 dokumen | 100 % | 10,550,000 | Dana Transfer Umum-Dana Alokasi Umum | | Persentase Pemenuhan Perencanaan, Penganggaran dan Evaluasi Kinerja Perangkat Daerah | 100 % | 14,000,000 |
| 7 | 01 0 | 1 0 | 1 2.0 | 4 0 | Koordinasi dan Penyusunan DPA-SKPD | Persentase Pemenuhan Perencanaan, Penganggaran dan Evaluasi Kinerja Perangkat Daerah | Dokumen DPD-SKPD | Persentase dokumen perencanaan ,dan penganggaran yang disusun | Kab. Takalar, Kepulauan Tanakeke, Maccini Baji | 100 % | 1 dokumen | 100 % | 15,450,000 | Dana Transfer Umum-Dana Alokasi Umum | | Persentase Pemenuhan Perencanaan, Penganggaran dan Evaluasi Kinerja Perangkat Daerah | 100 % | 20,000,000 |
| 7 | 01 0 | 1 0 | 1 2.0 | 5 0 | Koordinasi dan Penyusunan Perubahan DPA-SKPD | Persentase Pemenuhan Perencanaan, Penganggaran dan Evaluasi Kinerja Perangkat Daerah | Dokumen perubahan DPA-SKPD | Persentase dokumen perencanaan ,dan penganggaran yang disusun | Kab. Takalar, Kepulauan Tanakeke, Maccini Baji | 100 % | 1 dokumemn | 100 % | 15,450,000 | Dana Transfer Umum-Dana Alokasi Umum | | Persentase Pemenuhan Perencanaan, Penganggaran dan Evaluasi Kinerja Perangkat Daerah | 100 % | 20,500,000 |
| 7 | 01 0 | 1 0 | 1 2.0 | 6 0 | Koordinasi dan Penyusunan Laporan Capaian Kinerja dan Ikhtisar Realisasi Kinerja SKPD | Persentase Pemenuhan Perencanaan, Penganggaran dan Evaluasi Kinerja Perangkat Daerah | jumlah dokumen RKA | Persentase dokumen perencanaan ,dan penganggaran yang disusun | Kab. Takalar, Kepulauan Tanakeke, Semua Kelurahan | 100 % | 2 dokumen | 100 % | 7,500,000 | Dana Transfer Umum - Dana Alokasi Umum | | Persentase Pemenuhan Perencanaan, Penganggaran dan Evaluasi Kinerja Perangkat Daerah | 100 % | 7,900,000 |
| **7** | **01 0** | **1 0** | **2 2.0** | | **Administrasi Keuangan Perangkat Daerah** | | | | | | | | | **1,368,610,696** | | | | | **1,413,500,000** |



## Program dan Kegiatan Perangkat Daerah
## Kabupaten Takalar
## Tahun 2022

**Unit Organisasi : 7.01.0.00.0.00.34.0000 Kecamatan Kepulauan Tanakeke**

**Sub Unit Organisasi : 7.01.0.00.0.00.34.0000 Kecamatan Kepulauan Tanakeke**

| Kode | | | | | Urusan/ Bidang Urusan/ Program/ Kegiatan/ Sub Kegiatan | Indikator Kinerja | | | Rencana Tahun 2022 | | | | | | Catatan Penting | Prakiraan Maju Rencana Tahun 2023 | | |
|---|---|---|---|---|---|---|---|---|---|---|---|---|---|---|---|---|---|---|
| | | | | | | Program | Sub Kegiatan | Kegiatan | Lokasi Output Kegiatan | Target Capaian Kinerja | | | Pagu Indikatif (Rp.) | Sumber Dana | | Target Capaian Kinerja | | Kebutuhan Dana/ Pagu Indikatif (Rp.) |
| | | | | | | | | | | Program | Keluaran Sub Kegiatan | Hasil Kegiatan | | | | Tolok Ukur | Target | |
| 7 | 0 1 | 0 1 | 2.0 2 | 0 1 | Penyediaan Gaji dan Tunjangan ASN | Persentase Pemenuhan Perencanaan, Penganggaran dan Evaluasi Kinerja Perangkat Daerah | Jumlah ASN yang mendapatkan Gaji 1 Thn | Jumah laporan keuangan yang memenuhi Opini BPK | Kab. Takalar, Kepulauan Tanakeke, Maccini Baji | 100 % | 14 orang | 7 laporan | 1,357,743,696 | Dana Transfer Umum-Dana Alokasi Umum | | Persentase Pemenuhan Perencanaan, Penganggaran dan Evaluasi Kinerja Perangkat Daerah | % 100 | 1,400,000,000 |
| 7 | 0 1 | 0 1 | 2.0 2 | 0 7 | Koordinasi dan Penyusunan Laporan Keuangan Bulanan/Triwulanan/Semesteran SKPD | Persentase Pemenuhan Perencanaan, Penganggaran dan Evaluasi Kinerja Perangkat Daerah | Jumlah laporan keuangan | Jumah laporan keuangan yang memenuhi Opini BPK | Kab. Takalar, Kepulauan Tanakeke, Maccini Baji | 100 % | 2 dokumen | 7 laporan | 10,867,000 | Dana Transfer Umum-Dana Alokasi Umum | | Persentase Pemenuhan Perencanaan, Penganggaran dan Evaluasi Kinerja Perangkat Daerah | % 100 | 13,500,000 |
| **7** | **0 1** | **0 1** | **2.0 6** | | **Administrasi Umum Perangkat Daerah** | | | | | | | | **203,525,370** | | | | | **241,400,000** |
| 7 | 0 1 | 0 1 | 2.0 6 | 0 2 | Penyediaan Peralatan dan Perlengkapan Kantor | Persentase Pemenuhan Perencanaan, Penganggaran dan Evaluasi Kinerja Perangkat Daerah | jumlah jenis peralatan dan perlengkapan kantor | Persentase Jumlah peralatan dan perlengkapan kantor | Kab. Takalar, Kepulauan Tanakeke, Maccini Baji | 100 % | 6 jenis | % 90 | 100,335,900 | Dana Transfer Umum-Dana Alokasi Umum | | Persentase Pemenuhan Perencanaan, Penganggaran dan Evaluasi Kinerja Perangkat Daerah | % 100 | 125,000,000 |
| 7 | 0 1 | 0 1 | 2.0 6 | 0 4 | Penyediaan Bahan Logistik Kantor | Persentase Pemenuhan Perencanaan, Penganggaran dan Evaluasi Kinerja Perangkat Daerah | jumlah bahan logistik | Persentase Jumlah peralatan dan perlengkapan kantor | Kab. Takalar, Kepulauan Tanakeke, Maccini Baji | 100 % | 12 bulan | % 90 | 15,024,600 | Dana Transfer Umum-Dana Alokasi Umum | | Persentase Pemenuhan Perencanaan, Penganggaran dan Evaluasi Kinerja Perangkat Daerah | % 100 | 18,000,000 |
| 7 | 0 1 | 0 1 | 2.0 6 | 0 5 | Penyediaan Barang Cetakan dan Penggandaan | Persentase Pemenuhan Perencanaan, Penganggaran dan Evaluasi Kinerja Perangkat Daerah | jumlah barang cetakan | Persentase Jumlah peralatan dan perlengkapan kantor | Kab. Takalar, Kepulauan Tanakeke, Maccini Baji | 100 % | 12 bulan | % 90 | 8,787,500 | DAU Tambahan untuk Dukungan Pendanaan Kelurahan | | Persentase Pemenuhan Perencanaan, Penganggaran dan Evaluasi Kinerja Perangkat Daerah | % 100 | 12,500,000 |
| 7 | 0 1 | 0 1 | 2.0 6 | 0 6 | Penyediaan Bahan Bacaan dan Peraturan Perundang-undangan | Persentase Pemenuhan Perencanaan, Penganggaran dan Evaluasi Kinerja Perangkat Daerah | jumlah bahan / examplar/bulan | Persentase Jumlah peralatan dan perlengkapan kantor | Kab. Takalar, Kepulauan Tanakeke, Maccini Baji | 100 % | 12 bulan | % 90 | 8,400,000 | Dana Transfer Umum-Dana Alokasi Umum | | Persentase Pemenuhan Perencanaan, Penganggaran dan Evaluasi Kinerja Perangkat Daerah | % 100 | 10,400,000 |
| 7 | 0 1 | 0 1 | 2.0 6 | 0 9 | Penyelenggaraan Rapat Koordinasi dan Konsultasi SKPD | Persentase Pemenuhan Perencanaan, Penganggaran dan Evaluasi Kinerja Perangkat Daerah | jumlah/kali rapat koordinasi/konsultasi | Persentase Jumlah peralatan dan perlengkapan kantor | Kab. Takalar, Kepulauan Tanakeke, Maccini Baji | 100 % | 12 kali-rapat | % 90 | 70,977,370 | Dana Transfer Umum-Dana Alokasi Umum | | Persentase Pemenuhan Perencanaan, Penganggaran dan Evaluasi Kinerja Perangkat Daerah | % 100 | 75,500,000 |
| **7** | **0 1** | **0 1** | **2.0 8** | | **Penyediaan Jasa Penunjang Urusan Pemerintahan Daerah** | | | | | | | | **86,181,730** | | | | | **107,000,000** |



## Program dan Kegiatan Perangkat Daerah
## Kabupaten Takalar
## Tahun 2022

**Unit Organisasi : 7.01.0.00.0.00.34.0000 Kecamatan Kepulauan Tanakeke**

**Sub Unit Organisasi : 7.01.0.00.0.00.34.0000 Kecamatan Kepulauan Tanakeke**

| Kode | | | | | Urusan/ Bidang Urusan/ Program/ Kegiatan/ Sub Kegiatan | Indikator Kinerja | | | Rencana Tahun 2022 | | | | | | Catatan Penting | Prakiraan Maju Rencana Tahun 2023 | | |
|---|---|---|---|---|---|---|---|---|---|---|---|---|---|---|---|---|---|---|
| | | | | | | Program | Sub Kegiatan | Kegiatan | Lokasi Output Kegiatan | Target Capaian Kinerja | | | Pagu Indikatif (Rp.) | Sumber Dana | | Target Capaian Kinerja | | Kebutuhan Dana/ Pagu Indikatif (Rp.) |
| | | | | | | | | | | Program | Keluaran Sub Kegiatan | Hasil Kegiatan | | | | Tolok Ukur | Target | |
| 7 | 0 1 | 0 1 | 2.0 8 | 0 2 | Penyediaan Jasa Komunikasi, Sumber Daya Air dan Listrik | Persentase Pemenuhan Perencanaan, Penganggaran dan Evaluasi Kinerja Perangkat Daerah | jumlah rekening listrik | Persentase pemenuhan jasa dan peralatan kantor | Kab. Takalar, Kepulauan Tanakeke, Semua Kelurahan | 100 % | 12 bulan | 90 % | 7,774,500 | Dana Transfer Umum-Dana Alokasi Umum | | Persentase Pemenuhan Perencanaan, Penganggaran dan Evaluasi Kinerja Perangkat Daerah | 100 % | 11,000,000 |
| 7 | 0 1 | 0 1 | 2.0 8 | 0 3 | Penyediaan Jasa Peralatan dan Perlengkapan Kantor | Persentase Pemenuhan Perencanaan, Penganggaran dan Evaluasi Kinerja Perangkat Daerah | jumlah peralatan dan perlengkapan kantor/bulan | Persentase pemenuhan jasa dan peralatan kantor | Kab. Takalar, Kepulauan Tanakeke, Maccini Baji | 100 % | 12 bulan | 90 % | 50,967,230 | Dana Transfer Umum-Dana Alokasi Umum | | Persentase Pemenuhan Perencanaan, Penganggaran dan Evaluasi Kinerja Perangkat Daerah | 100 % | 60,500,000 |
| 7 | 0 1 | 0 1 | 2.0 8 | 0 4 | Penyediaan Jasa Pelayanan Umum Kantor | Persentase Pemenuhan Perencanaan, Penganggaran dan Evaluasi Kinerja Perangkat Daerah | jumlah tenaga pihak OB | Persentase pemenuhan jasa dan peralatan kantor | Kab. Takalar, Kepulauan Tanakeke, Maccini Baji | 100 % | 12 orang bulan | 90 % | 27,440,000 | Dana Transfer Umum-Dana Alokasi Umum | | Persentase Pemenuhan Perencanaan, Penganggaran dan Evaluasi Kinerja Perangkat Daerah | 100 % | 35,500,000 |
| **7** | **0 1** | **0 1** | **2.0 9** | | **Pemeliharaan Barang Milik Daerah Penunjang Urusan Pemerintahan Daerah** | | | | | | | | **68,503,900** | | | | | **67,500,000** |
| 7 | 0 1 | 0 1 | 2.0 9 | 0 1 | Penyediaan Jasa Pemeliharaan, Biaya Pemeliharaan dan Pajak Kendaraan Perorangan Dinas atau Kendaraan Dinas Jabatan | Persentase Pemenuhan Perencanaan, Penganggaran dan Evaluasi Kinerja Perangkat Daerah | jumlah kendaraan dinas roda 2 dan 4 yang dipelihara | Presentase Jumlah barang yang dipelihara | Kab. Takalar, Kepulauan Tanakeke, Maccini Baji | 100 % | 4 Unit | 90 % | 55,853,900 | Dana Transfer Umum-Dana Alokasi Umum | | Persentase Pemenuhan Perencanaan, Penganggaran dan Evaluasi Kinerja Perangkat Daerah | 100 % | 53,500,000 |
| 7 | 0 1 | 0 1 | 2.0 9 | 0 9 | Pemeliharaan/Rehabilitasi Gedung Kantor dan Bangunan Lainnya | Persentase Pemenuhan Perencanaan, Penganggaran dan Evaluasi Kinerja Perangkat Daerah | jumlah gedung yang dipelihara | Presentase Jumlah barang yang dipelihara | Kab. Takalar, Kepulauan Tanakeke, Maccini Baji | 100 % | 1 Gedung | 90 % | 12,650,000 | Dana Transfer Umum-Dana Alokasi Umum | | Persentase Pemenuhan Perencanaan, Penganggaran dan Evaluasi Kinerja Perangkat Daerah | 100 % | 14,000,000 |
| 7 | 0 1 | 0 3 | | | PROGRAM PEMBERDAYAAN MASYARAKAT DESA DAN KELURAHAN | | | | | | | | 6,800,000 | | | | | 10,600,000 |
| **7** | **0 1** | **0 3** | **2.0 3** | | **Pemberdayaan Lembaga Kemasyarakatan Tingkat Kecamatan** | | | | | | | | **6,800,000** | | | | | **10,600,000** |
| 7 | 0 1 | 0 3 | 2.0 3 | 0 1 | Penyelenggaraan Lembaga Kemasyarakatan | Persentase kepuasan masyarakat atas pelayanan publik | jumlah rapat penyelenggara | Jumlah x rapat pertemuan | Kab. Takalar, Kepulauan Tanakeke, Semua Kelurahan | 100 % | 5 Desa | 12 kali | 6,800,000 | Dana Transfer Umum-Dana Alokasi Umum | | Persentase kepuasan masyarakat atas pelayanan publik | 100 % | 10,600,000 |
| 7 | 0 1 | 0 6 | | | PROGRAM PEMBINAAN DAN PENGAWASAN PEMERINTAHAN DESA | | | | | | | | 4,750,000 | | | | | 9,571,000 |
| **7** | **0 1** | **0 6** | **2.0 1** | | **Fasilitasi, Rekomendasi dan Koordinasi Pembinaan dan Pengawasan Pemerintahan Desa** | | | | | | | | **4,750,000** | | | | | **9,571,000** |



## Program dan Kegiatan Perangkat Daerah
## Kabupaten Takalar
## Tahun 2022

**Unit Organisasi : 7.01.0.00.0.00.34.0000 Kecamatan Kepulauan Tanakeke**

**Sub Unit Organisasi : 7.01.0.00.0.00.34.0000 Kecamatan Kepulauan Tanakeke**

| Kode | Urusan/ Bidang Urusan/ Program/ Kegiatan/ Sub Kegiatan | Indikator Kinerja | | | Rencana Tahun 2022 | | | | | | Catatan Penting | Prakiraan Maju Rencana Tahun 2023 | | |
|---|---|---|---|---|---|---|---|---|---|---|---|---|---|---|
| | | Program | Keluaran Sub Kegiatan | Hasil Kegiatan | Lokasi Output Kegiatan | Target Capaian Kinerja: Program | Keluaran Sub Kegiatan | Hasil Kegiatan | Pagu Indikatif (Rp.) | Sumber Dana | | Target Capaian Kinerja: Tolok Ukur | Target | Kebutuhan Dana/ Pagu Indikatif (Rp.) |
| 7 1 0 6 0 1 2.0 2 0 | Fasilitasi Administrasi Tata Pemerintahan Desa | Persentase Tingkat Pembinaan dan Pengawasan Pemerintah Desa ditingkat Kecamatan | Jumlah Desa | Index Desa membangun (IDM) | Kab. Takalar, Kepulauan Tanakeke, Maccini Baji | 90 % | 5 Desa | 5 Desa | 4,750,000 | Dana Transfer Umum-Dana Alokasi Umum | | Persentase Tingkat Pembinaan dan Pengawasan Pemerintah Desa ditingkat Kecamatan | 90 % | 9,571,000 |
| TOTAL | | | | | | | | | 1,807,743,696 | | | | | 1,939,171,000 |

## Program dan Kegiatan Perangkat Daerah
## Kabupaten Takalar
## Tahun 2022

**Unit Organisasi : 8.01.0.00.0.00.24.0000 Kantor Kesatuan Bangsa Dan Politik**

**Sub Unit Organisasi : 8.01.0.00.0.00.24.0000 Kantor Kesatuan Bangsa Dan Politik**

| Kode | Urusan/ Bidang Urusan/ Program/ Kegiatan/ Sub Kegiatan | Indikator Kinerja | | | Rencana Tahun 2022 | | | | | | Catatan Penting | Prakiraan Maju Rencana Tahun 2023 | | |
|---|---|---|---|---|---|---|---|---|---|---|---|---|---|---|
| | | Program | Keluaran Sub Kegiatan | Hasil Kegiatan | Lokasi Output Kegiatan | Target Capaian Kinerja: Program | Keluaran Sub Kegiatan | Hasil Kegiatan | Pagu Indikatif (Rp.) | Sumber Dana | | Target Capaian Kinerja: Tolok Ukur | Target | Kebutuhan Dana/ Pagu Indikatif (Rp.) |
| 8 | UNSUR PEMERINTAHAN UMUM | | | | | | | | | | | | | |
| 8 1 0 | KESATUAN BANGSA DAN POLITIK | | | | | | | | 3,829,242,140 | | | | | 8,978,557,049 |
| 8 1 0 1 0 | PROGRAM PENUNJANG URUSAN PEMERINTAHAN DAERAH KABUPATEN/KOTA | | | | | | | | 2,712,252,140 | | | | | 6,698,453,049 |
| **8 1 0 1 0 1 2.0 1** | **Perencanaan, Penganggaran, dan Evaluasi Kinerja Perangkat Daerah** | | | | | | | | **0** | | | | | **14** |
| 8 1 0 1 0 1 2.0 1 0 | Penyusunan Dokumen Perencanaan Perangkat Daerah | Persentase Pemenuhan Perencanaan, Penganggaran dan Evaluasi Kinerja Perangkat Daerah | Jumlah Dokumen Perencanaan Perangkat Daerah | Persentase cakupan perencanaan, penganggaran dan evaluasi kinerja perangkat daerah | Kab. Takalar, Pattallassang, Kalabbirang | 100 % | 2 Dokumen | 100 % | 0 | Dana Transfer Umum-Dana Alokasi Umum | | Persentase Pemenuhan Perencanaan, Penganggaran dan Evaluasi Kinerja Perangkat Daerah | 100 % | 2 |
| 8 1 0 1 0 1 2.0 2 0 | Koordinasi dan Penyusunan Dokumen RKA-SKPD | Persentase Pemenuhan Perencanaan, Penganggaran dan Evaluasi Kinerja Perangkat Daerah | Jumlah Dokumen RKA-SKPD Jumlah koordinasi terkait Penyusunan Dokumen RKA-SKPD | Persentase cakupan perencanaan, penganggaran dan evaluasi kinerja perangkat daerah | Semua Kabupaten/Kota, Semua Kecamatan, Semua Kelurahan | 100 % | 1 Dokumen 3 Kali | 100 % | 0 | Dana Transfer Umum-Dana Alokasi Umum | | Persentase Pemenuhan Perencanaan, Penganggaran dan Evaluasi Kinerja Perangkat Daerah | 100 % | 2 |



## Program dan Kegiatan Perangkat Daerah
## Kabupaten Takalar
## Tahun 2022

**Unit Organisasi : 8.01.0.00.0.00.24.0000 Kantor Kesatuan Bangsa Dan Politik**

**Sub Unit Organisasi : 8.01.0.00.0.00.24.0000 Kantor Kesatuan Bangsa Dan Politik**

| Kode | | | | | Urusan/ Bidang Urusan/ Program/ Kegiatan/ Sub Kegiatan | Indikator Kinerja | | | Rencana Tahun 2022 | | | | | | | Catatan Penting | Prakiraan Maju Rencana Tahun 2023 | | |
|---|---|---|---|---|---|---|---|---|---|---|---|---|---|---|---|---|---|---|---|
| | | | | | | | | | | Target Capaian Kinerja | | | Pagu Indikatif (Rp.) | Sumber Dana | | Target Capaian Kinerja | | Kebutuhan Dana/ Pagu Indikatif (Rp.) |
| | | | | | | Capaian Program | Keluaran Sub Kegiatan | Hasil Kegiatan | Lokasi Output Kegiatan | Program | Keluaran Sub Kegiatan | Hasil Kegiatan | | | | Tolok Ukur | Target | |
| 8 | 0 1 | 0 1 | 2.0 1 | 0 3 | Koordinasi dan Penyusunan Dokumen Perubahan RKA-SKPD | Persentase Pemenuhan Perencanaan, Penganggaran dan Evaluasi Kinerja Perangkat Daerah | Jumlah Dokumen Perubahan RKA-SKPD<br>Jumlah koordinasi terkait Penyusunan Dokumen Perubahan RKA-SKPD | Persentase cakupan perencanaan, penganggaran dan evaluasi kinerja perangkat daerah | Kab. Takalar, Pattallassang, Kalabbirang | 100 % | 1 Dokumen<br>3 Kali | 100 % | 0 | Dana Transfer Umum-Dana Alokasi Umum | | Persentase Pemenuhan Perencanaan, Penganggaran dan Evaluasi Kinerja Perangkat Daerah | 100 % | 2 |
| 8 | 0 1 | 0 1 | 2.0 1 | 0 4 | Koordinasi dan Penyusunan DPA-SKPD | Persentase Pemenuhan Perencanaan, Penganggaran dan Evaluasi Kinerja Perangkat Daerah | Jumlah Dokumen DPA-SKPD<br>Jumlah koordinasi terkait Penyusunan Dokumen DPA-SKPD | Persentase cakupan perencanaan, penganggaran dan evaluasi kinerja perangkat daerah | Kab. Takalar, Pattallassang, Kalabbirang | 100 % | 1 Dokumen<br>3 Kali | 100 % | 0 | Dana Transfer Umum-Dana Alokasi Umum | | Persentase Pemenuhan Perencanaan, Penganggaran dan Evaluasi Kinerja Perangkat Daerah | 100 % | 2 |
| 8 | 0 1 | 0 1 | 2.0 1 | 0 5 | Koordinasi dan Penyusunan Perubahan DPA-SKPD | Persentase Pemenuhan Perencanaan, Penganggaran dan Evaluasi Kinerja Perangkat Daerah | Jumlah Dokumen Perubahan DPA SKPD<br>Jumlah koordinasi terkait Penyusunan Perubahan DPA - SKPD | Persentase cakupan perencanaan, penganggaran dan evaluasi kinerja perangkat daerah | Kab. Takalar, Pattallassang, Kalabbirang | 100 % | 1 Dokumen<br>3 Kali | 100 % | 0 | Dana Transfer Umum-Dana Alokasi Umum | | Persentase Pemenuhan Perencanaan, Penganggaran dan Evaluasi Kinerja Perangkat Daerah | 100 % | 2 |
| 8 | 0 1 | 0 1 | 2.0 1 | 0 6 | Koordinasi dan Penyusunan Laporan Capaian Kinerja dan Ikhtisar Realisasi Kinerja SKPD | Persentase Pemenuhan Perencanaan, Penganggaran dan Evaluasi Kinerja Perangkat Daerah | Jumlah Dokumen LKj<br>Jumlah kordinasi terkait penyusunan LKj | Persentase cakupan perencanaan, penganggaran dan evaluasi kinerja perangkat daerah | Kab. Takalar, Pattallassang, Kalabbirang | 100 % | 1 Dokumen<br>3 Kali | 100 % | 0 | Dana Transfer Umum-Dana Alokasi Umum | | Persentase Pemenuhan Perencanaan, Penganggaran dan Evaluasi Kinerja Perangkat Daerah | 100 % | 2 |
| 8 | 0 1 | 0 1 | 2.0 1 | 0 7 | Evaluasi Kinerja Perangkat Daerah | Persentase Pemenuhan Perencanaan, Penganggaran dan Evaluasi Kinerja Perangkat Daerah | Jumlah Dokumen Evaluasi Kinerja PD | Persentase cakupan perencanaan, penganggaran dan evaluasi kinerja perangkat daerah | Kab. Takalar, Pattallassang, Kalabbirang | 100 % | 4 Dokumen | 100 % | 0 | Dana Transfer Umum-Dana Alokasi Umum | | Persentase Pemenuhan Perencanaan, Penganggaran dan Evaluasi Kinerja Perangkat Daerah | 100 % | 2 |
| **8** | **0 1** | **0 1** | **2.0 2** | | **Administrasi Keuangan Perangkat Daerah** | | | | | | | | **2,242,252,140** | | | | | **5,344,742,759** |
| 8 | 0 1 | 0 1 | 2.0 2 | 0 1 | Penyediaan Gaji dan Tunjangan ASN | Persentase Pemenuhan Perencanaan, Penganggaran dan Evaluasi Kinerja Perangkat Daerah | Jumlah Gaji dan Tunjangan ASN yang Menerima Gaji<br>Jumlah jenis tunjangan ASN | Persentase Fasilitasi Administrasi Keuangan Perangkat Daerah | Kab. Takalar, Pattallassang, Kalabbirang | 100 % | 25 Orang<br>25 Orang | 100 % | 0 2,242,252,140 | Dana Transfer Umum-Dana Alokasi Umum | | Persentase Pemenuhan Perencanaan, Penganggaran dan Evaluasi Kinerja Perangkat Daerah | 100 % | 3,079,871,379 |
| 8 | 0 1 | 0 1 | 2.0 2 | 0 2 | Penyediaan Administrasi Pelaksanaan Tugas ASN | Persentase Pemenuhan Perencanaan, Penganggaran dan Evaluasi Kinerja Perangkat Daerah | Jumlah Gaji dan Tunjangan ASN yang Menerima Gaji | Persentase Fasilitasi Administrasi Keuangan Perangkat Daerah | Kab. Takalar, Pattallassang, Kalabbirang | 100 % | 25 Orang | 100 % | 0 | Dana Transfer Umum-Dana Alokasi Umum | | Persentase Pemenuhan Perencanaan, Penganggaran dan Evaluasi Kinerja Perangkat Daerah | 100 % | 2,264,871,376 |



## Program dan Kegiatan Perangkat Daerah
## Kabupaten Takalar
## Tahun 2022

**Unit Organisasi : 8.01.0.00.0.00.24.0000 Kantor Kesatuan Bangsa Dan Politik**

**Sub Unit Organisasi : 8.01.0.00.0.00.24.0000 Kantor Kesatuan Bangsa Dan Politik**

| Kode | | | | | Urusan/ Bidang Urusan/ Program/ Kegiatan/ Sub Kegiatan | Indikator Kinerja | | | Rencana Tahun 2022 | | | | | | | Catatan Penting | Prakiraan Maju Rencana Tahun 2023 | | |
|---|---|---|---|---|---|---|---|---|---|---|---|---|---|---|---|---|---|---|---|
| | | | | | | | | | | Target Capaian Kinerja | | | | | | | Target Capaian Kinerja | | |
| | | | | | | Capaian Program | Keluaran Sub Kegiatan | Hasil Kegiatan | Lokasi Output Kegiatan | Program | Keluaran Sub Kegiatan | Hasil Kegiatan | Indikatif (Rp.) | Pagu | Sumber Dana | | Tolok Ukur | Target | Kebutuhan Dana/ Pagu Indikatif (Rp.) |
| 8 | 0 1 | 0 1 | 2.0 2 | 0 5 | Koordinasi dan Penyusunan Laporan Keuangan Akhir Tahun SKPD | Persentase Pemenuhan Perencanaan, Penganggaran dan Evaluasi Kinerja Perangkat Daerah | Jumlah koordinasi terkait Penyusunan Laporan Keuangan Akhir Tahun SKPD Jumlah Laporan keuangan akhir tahun SKPD | Persentase Fasilitasi Administrasi Keuangan Perangkat Daerah | Kab. Takalar, Pattallassang, Kalabbirang | 100 % | 6 Kali 1 Laporan | 100 % | 0 | | Dana Transfer Umum-Dana Alokasi Umum | | Persentase Pemenuhan Perencanaan, Penganggaran dan Evaluasi Kinerja Perangkat Daerah | 100 % | 2 |
| 8 | 0 1 | 0 1 | 2.0 2 | 0 7 | Koordinasi dan Penyusunan Laporan Keuangan Bulanan/Triwulanan/Semesteran SKPD | Persentase Pemenuhan Perencanaan, Penganggaran dan Evaluasi Kinerja Perangkat Daerah | Jumlah Laporan Keuangan Bulanan/triwulanan/semester an Jumlah rapat koordinasi terkait penyusunan laporan keuangan | Persentase Fasilitasi Administrasi Keuangan Perangkat Daerah | Kab. Takalar, Pattallassang, Kalabbirang | 100 % | 2 Laporan 3 Kali | 100 % | 0 | | Dana Transfer Umum-Dana Alokasi Umum | | Persentase Pemenuhan Perencanaan, Penganggaran dan Evaluasi Kinerja Perangkat Daerah | 100 % | 2 |
| **8** | **0 1** | **0 1** | **2.0 3** | | **Administrasi Barang Milik Daerah pada Perangkat Daerah** | | | | | | | | **0** | | | | | | **40,000,002** |
| 8 | 0 1 | 0 1 | 2.0 3 | 0 1 | Penyusunan Perencanaan Kebutuhan Barang Milik Daerah SKPD | Persentase Pemenuhan Perencanaan, Penganggaran dan Evaluasi Kinerja Perangkat Daerah | Jumlah dokumen RKBD | Persentase cakupan administrasi barang milik daerah pada perangkat daerah | Kab. Takalar, Pattallassang, Kalabbirang | 100 % | 3 Dokumen | 100 % | 0 | | Dana Transfer Umum-Dana Alokasi Umum | | Persentase Pemenuhan Perencanaan, Penganggaran dan Evaluasi Kinerja Perangkat Daerah | 100 % | 2 |
| 8 | 0 1 | 0 1 | 2.0 3 | 0 5 | Rekonsiliasi dan Penyusunan Laporan Barang Milik Daerah pada SKPD | Persentase Pemenuhan Perencanaan, Penganggaran dan Evaluasi Kinerja Perangkat Daerah | Jumlah Dokumen Hasil Rekonsiliasi Jumlah Laporan BMD | Persentase cakupan administrasi barang milik daerah pada perangkat daerah | Kab. Takalar, Pattallassang, Kalabbirang | 100 % | 12 Dokumen 2 Dokumen | 100 % | 0 | | Dana Transfer Umum-Dana Alokasi Umum | | Persentase Pemenuhan Perencanaan, Penganggaran dan Evaluasi Kinerja Perangkat Daerah | 100 % | 40,000,000 |
| **8** | **0 1** | **0 1** | **2.0 5** | | **Administrasi Kepegawaian Perangkat Daerah** | | | | | | | | **67,000,000** | | | | | | **45,000,004** |
| 8 | 0 1 | 0 1 | 2.0 5 | 0 3 | Pendataan dan Pengolahan Administrasi Kepegawaian | Persentase Pemenuhan Perencanaan, Penganggaran dan Evaluasi Kinerja Perangkat Daerah | Jumlah pengelolaan administrasi kepegawaian | Persentase Fasilitasi Administrasi Umum Perangkat Daerah | Kab. Takalar, Pattallassang, Kalabbirang | 100 % | 10 Orang | 100 % | 67,000,000 | | Dana Transfer Umum-Dana Alokasi Umum | | Persentase Pemenuhan Perencanaan, Penganggaran dan Evaluasi Kinerja Perangkat Daerah | 100 % | 45,000,000 |
| 8 | 0 1 | 0 1 | 2.0 5 | 0 5 | Monitoring, Evaluasi, dan Penilaian Kinerja Pegawai | Persentase Pemenuhan Perencanaan, Penganggaran dan Evaluasi Kinerja Perangkat Daerah | Frekwensi pelakanaan monitoring, avaluasi dan penilaian kinerja pegawai | Persentase Fasilitasi Administrasi Umum Perangkat Daerah | Kab. Takalar, Pattallassang, Kalabbirang | 100 % | 12 Kali | 100 % | 0 | | Dana Transfer Umum-Dana Alokasi Umum | | Persentase Pemenuhan Perencanaan, Penganggaran dan Evaluasi Kinerja Perangkat Daerah | 100 % | 2 |
| 8 | 0 1 | 0 1 | 2.0 5 | 0 9 | Pendidikan dan Pelatihan Pegawai Berdasarkan Tugas dan Fungsi | Persentase Pemenuhan Perencanaan, Penganggaran dan Evaluasi Kinerja Perangkat Daerah | Jumlah pegawai yan mengikuti diklat | Persentase Fasilitasi Administrasi Umum Perangkat Daerah | Kab. Takalar, Pattallassang, Kalabbirang | 100 % | 4 Orang | 100 % | 0 | | Dana Transfer Umum-Dana Alokasi Umum | | Persentase Pemenuhan Perencanaan, Penganggaran dan Evaluasi Kinerja Perangkat Daerah | 100 % | 2 |



## Program dan Kegiatan Perangkat Daerah
## Kabupaten Takalar
## Tahun 2022

**Unit Organisasi : 8.01.0.00.0.00.24.0000 Kantor Kesatuan Bangsa Dan Politik**

**Sub Unit Organisasi : 8.01.0.00.0.00.24.0000 Kantor Kesatuan Bangsa Dan Politik**

| Kode | Urusan/ Bidang Urusan/ Program/ Kegiatan/ Sub Kegiatan | Indikator Kinerja | | | Rencana Tahun 2022 | | | | | | | Prakiraan Maju Rencana Tahun 2023 | | | |
|---|---|---|---|---|---|---|---|---|---|---|---|---|---|---|---|
| | | Capaian Program | Keluaran Sub Kegiatan | Hasil Kegiatan | Lokasi Output Kegiatan | Target Capaian Kinerja Program | Keluaran Sub Kegiatan | Hasil Kegiatan | Pagu Indikatif (Rp.) | Sumber Dana | Catatan Penting | Target Capaian Kinerja Tolok Ukur | Target | Kebutuhan Dana/ Pagu Indikatif (Rp.) |
| **8 01 0 1 0 6 2.0 1** | **Administrasi Umum Perangkat Daerah** | | | | | | | | **314,200,000** | | | | | **470,000,000** |
| 8 01 0 1 0 6 2.0 2 0 | Penyediaan Peralatan dan Perlengkapan Kantor | Persentase Pemenuhan Perencanaan, Penganggaran dan Evaluasi Kinerja Perangkat Daerah | CCTV<br>Jumlah Komputer<br>Jumlah Lektop<br>Printer | Persentase cakupan administrasi umum perangkat daerah | Kab. Takalar, Pattallassang, Kalabbirang | 100 % | 1 Jenis<br>2 Jenis<br>2 Jenis<br>1 Jenis | % 100 | 17,500,000 | Dana Transfer Umum-Dana Alokasi Umum | | Persentase Pemenuhan Perencanaan, Penganggaran dan Evaluasi Kinerja Perangkat Daerah | % 100 | 10,000,000 |
| 8 01 0 1 0 6 2.0 3 0 | Penyediaan Peralatan Rumah Tangga | Persentase Pemenuhan Perencanaan, Penganggaran dan Evaluasi Kinerja Perangkat Daerah | Jumlah jenis peralatan RT yang disediakan | Persentase cakupan administrasi umum perangkat daerah | Kab. Takalar, Pattallassang, Kalabbirang | 100 % | 5 Jenis | % 100 | 5,000,000 | Dana Transfer Umum-Dana Alokasi Umum | | Persentase Pemenuhan Perencanaan, Penganggaran dan Evaluasi Kinerja Perangkat Daerah | % 100 | 25,000,000 |
| 8 01 0 1 0 6 2.0 4 0 | Penyediaan Bahan Logistik Kantor | Persentase Pemenuhan Perencanaan, Penganggaran dan Evaluasi Kinerja Perangkat Daerah | Jumlah jenis ATK yang disediakan<br>Jumlah kendaraan yang diberi BBM Roda Dua<br>Jumlah kendaraan yang diberi BBM Roda Empat | Persentase cakupan administrasi umum perangkat daerah | Kab. Takalar, Semua Kecamatan, Semua Kelurahan | 100 % | 20 Jenis<br>10 Kendaraan<br>10 Kendaraan | % 100 | 70,000,000 | Dana Transfer Umum-Dana Alokasi Umum | | Persentase Pemenuhan Perencanaan, Penganggaran dan Evaluasi Kinerja Perangkat Daerah | % 100 | 100,000,000 |
| 8 01 0 1 0 6 2.0 5 0 | Penyediaan Barang Cetakan dan Penggandaan | Persentase Pemenuhan Perencanaan, Penganggaran dan Evaluasi Kinerja Perangkat Daerah | Jumlah cetakan yang disediakan<br>Jumlah dokumen yang dijilid<br>Jumlah penggandaan yang disediakan | Persentase cakupan administrasi umum perangkat daerah | Kab. Takalar, Pattallassang, Kalabbirang | 100 % | 23<br>Lembar<br>79 Eks<br>30000 Lembar | % 100 | 30,500,000 | Dana Transfer Umum-Dana Alokasi Umum | | Persentase Pemenuhan Perencanaan, Penganggaran dan Evaluasi Kinerja Perangkat Daerah | % 100 | 140,000,000 |
| 8 01 0 1 0 6 2.0 6 0 | Penyediaan Bahan Bacaan dan Peraturan Perundang-undangan | Persentase Pemenuhan Perencanaan, Penganggaran dan Evaluasi Kinerja Perangkat Daerah | Jumlah bahan bacaan yang disediakan | Persentase cakupan administrasi umum perangkat daerah | Kab. Takalar, Pattallassang, Kalabbirang | 100 % | 250 Eks | % 100 | 8,000,000 | Dana Transfer Umum-Dana Alokasi Umum | | Persentase Pemenuhan Perencanaan, Penganggaran dan Evaluasi Kinerja Perangkat Daerah | % 100 | 20,000,000 |
| 8 01 0 1 0 6 2.0 8 0 | Fasilitasi Kunjungan Tamu | Persentase Pemenuhan Perencanaan, Penganggaran dan Evaluasi Kinerja Perangkat Daerah | Frekwensi fasilitasi kunjungan tamu | Persentase cakupan administrasi umum perangkat daerah | Kab. Takalar, Pattallassang, Kalabbirang | 100 % | 25 Kali | % 100 | 25,000,000 | Dana Transfer Umum-Dana Alokasi Umum | | Persentase Pemenuhan Perencanaan, Penganggaran dan Evaluasi Kinerja Perangkat Daerah | % 100 | 25,000,000 |
| 8 01 0 1 0 6 2.0 9 0 | Penyelenggaraan Rapat Koordinasi dan Konsultasi SKPD | Persentase Pemenuhan Perencanaan, Penganggaran dan Evaluasi Kinerja Perangkat Daerah | Jumlah ASN Lembur<br>Jumlah Konsultasi Dalam daerah<br>Jumlah konsultasi keluar daerah<br>Jumlah rapat koordinasi | Persentase cakupan administrasi umum perangkat daerah | Kab. Takalar, Pattallassang, Kalabbirang | 100 % | 50 Kali<br>150 Kali<br>150 Kali<br>4 Kali | % 100 | 158,200,000 | Dana Transfer Umum-Dana Alokasi Umum | | Persentase Pemenuhan Perencanaan, Penganggaran dan Evaluasi Kinerja Perangkat Daerah | % 100 | 150,000,000 |



## Program dan Kegiatan Perangkat Daerah
## Kabupaten Takalar
## Tahun 2022

**Unit Organisasi : 8.01.0.00.0.00.24.0000 Kantor Kesatuan Bangsa Dan Politik**

| Kode | Urusan/ Bidang Urusan/ Program/ Kegiatan/ Sub Kegiatan | Indikator Kinerja | | | Rencana Tahun 2022 | | | | | | Catatan Penting | Prakiraan Maju Rencana Tahun 2023 | | | |
|---|---|---|---|---|---|---|---|---|---|---|---|---|---|---|---|
| | | Program | Kegiatan | Hasil Kegiatan | Lokasi Output Kegiatan | Target Capaian Kinerja | | | Pagu Indikatif (Rp.) | Sumber Dana | | Target Capaian Kinerja | | | Kebutuhan Dana/ Pagu Indikatif (Rp.) |
| | | | | | | Program | Keluaran Sub Kegiatan | Hasil Kegiatan | | | | | Tolok Ukur | Target | |
| **8.01.0.1.0.1.07.2.07** | **Pengadaan Barang Milik Daerah Penunjang Urusan Pemerintah Daerah** | | | | | | | | **10,000,000** | | | | | | **150,000,006** |
| 8.01.0.1.0.1.07.2.07.01.0 | Pengadaan Kendaraan Perorangan Dinas atau Kendaraan Dinas Jabatan | Persentase Pemenuhan Perencanaan, Penganggaran dan Evaluasi Kinerja Perangkat Daerah | Jumlah Pegadaan Kendaraan Dinas Roda Dua<br>Jumlah Pegadaan Kendaraan Dinas Roda Empat | Persentase cakupan penyelenggaraan barang milik daerah urusan pemerintah daerah | Kab. Takalar, Pattallassang, Kalabbirang | 100 % | 1 Unit<br>2 Unit | 100 % | 0 | Dana Transfer Umum-Dana Alokasi Umum | | Persentase Pemenuhan Perencanaan, Penganggaran dan Evaluasi Kinerja Perangkat Daerah | 100 % | | 2 |
| 8.01.0.1.0.1.07.2.07.02.0 | Pengadaan Kendaraan Dinas Operasional atau Lapangan | Persentase Pemenuhan Perencanaan, Penganggaran dan Evaluasi Kinerja Perangkat Daerah | Jumlah kendaraan roda Dua yang dipelihara dan dibayarkan pajaknya<br>Jumlah kendaraan roda Empat yang dipelihara dan dibayarkan pajaknya | Persentase cakupan penyelenggaraan barang milik daerah urusan pemerintah daerah | Kab. Takalar, Pattallassang, Kalabbirang | 100 % | 1 Unit<br>6 Unit | 100 % | 0 | Dana Transfer Umum-Dana Alokasi Umum | | Persentase Pemenuhan Perencanaan, Penganggaran dan Evaluasi Kinerja Perangkat Daerah | 100 % | | 2 |
| 8.01.0.1.0.1.07.2.07.05.0 | Pengadaan Mebel | Persentase Pemenuhan Perencanaan, Penganggaran dan Evaluasi Kinerja Perangkat Daerah | Jumlah jenis pengadaan meubel Ruangan | Persentase cakupan penyelenggaraan barang milik daerah urusan pemerintah daerah | Kab. Takalar, Pattallassang, Kalabbirang | 100 % | 5 Jenis | 100 % | 10,000,000 | Dana Transfer Umum-Dana Alokasi Umum | | Persentase Pemenuhan Perencanaan, Penganggaran dan Evaluasi Kinerja Perangkat Daerah | 100 % | | 150,000,000 |
| 8.01.0.1.0.1.07.2.07.01.1 | Pengadaan Sarana dan Prasarana Gedung Kantor atau Bangunan Lainnya | Persentase Pemenuhan Perencanaan, Penganggaran dan Evaluasi Kinerja Perangkat Daerah | Jumlah jenis sarana dan prasarana gedung kantor yang dipelihara Parkir | Persentase cakupan penyelenggaraan barang milik daerah urusan pemerintah daerah | Kab. Takalar, Pattallassang, Kalabbirang | 100 % | 3 Paket | 100 % | 0 | Dana Transfer Umum-Dana Alokasi Umum | | Persentase Pemenuhan Perencanaan, Penganggaran dan Evaluasi Kinerja Perangkat Daerah | 100 % | | 2 |
| **8.01.0.1.0.1.08.2.08** | **Penyediaan Jasa Penunjang Urusan Pemerintahan Daerah** | | | | | | | | **49,800,000** | | | | | | **348,710,262** |
| 8.01.0.1.0.1.08.2.08.02.0 | Penyediaan Jasa Komunikasi, Sumber Daya Air dan Listrik | Persentase Pemenuhan Perencanaan, Penganggaran dan Evaluasi Kinerja Perangkat Daerah | Jumlah Jasa Rekening Air<br>Jumlah Jasa Rekening Listrik<br>Jumlah Jasa Rekening Wife/Telepon | Persentase cakupan penyediaan jasa penunjang urusan pemerintahan daerah | Kab. Takalar, Pattallassang, Kalabbirang | 100 % | 1 Rekening<br>1 Rekening<br>1 Rekening | 100 % | 45,800,000 | Dana Transfer Umum-Dana Alokasi Umum | | Persentase Pemenuhan Perencanaan, Penganggaran dan Evaluasi Kinerja Perangkat Daerah | 100 % | | 248,710,260 |
| 8.01.0.1.0.1.08.2.08.03.0 | Penyediaan Jasa Peralatan dan Perlengkapan Kantor | Persentase Pemenuhan Perencanaan, Penganggaran dan Evaluasi Kinerja Perangkat Daerah | Jumlah Peralatan Kantor yang Dibayarkan<br>Jumlah Perlengkapan kantor yang Dibayarkan | Persentase cakupan penyediaan jasa penunjang urusan pemerintahan daerah | Kab. Takalar, Pattallassang, Kalabbirang | 100 % | 3 Jenis<br>3 Jenis | 100 % | 4,000,000 | Dana Transfer Umum-Dana Alokasi Umum | | Persentase Pemenuhan Perencanaan, Penganggaran dan Evaluasi Kinerja Perangkat Daerah | 100 % | | 100,000,000 |
| 8.01.0.1.0.1.08.2.08.04.0 | Penyediaan Jasa Pelayanan Umum Kantor | Persentase Pemenuhan Perencanaan, Penganggaran dan | Jumlah jenis jasa pelayanan umum kantor | Persentase cakupan penyediaan jasa penunjang urusan pemerintahan daerah | Kab. Takalar, Pattallassang, Kalabbirang | 100 % | 3 Jenis<br>Jasa | 100 % | 0 | Dana Transfer Umum-Dana Alokasi Umum | | Persentase Pemenuhan Perencanaan, Penganggaran dan | 100 % | | 2 |



## Program dan Kegiatan Perangkat Daerah
## Kabupaten Takalar
## Tahun 2022

**Unit Organisasi : 8.01.0.00.0.00.24.0000 Kantor Kesatuan Bangsa Dan Politik**

| Kode | | | | | Urusan/ Bidang Urusan/ Program/ Kegiatan/ Sub Kegiatan | Indikator Kinerja | | | Rencana Tahun 2022 | | | | | | Catatan Penting | Prakiraan Maju Rencana Tahun 2023 | | |
|---|---|---|---|---|---|---|---|---|---|---|---|---|---|---|---|---|---|---|
| | | | | | | | | | | Target Capaian Kinerja | | | Pagu Indikatif (Rp.) | Sumber Dana | | Target Capaian Kinerja | | Kebutuhan Dana/ Pagu Indikatif (Rp.) |
| | | | | | | Capaian Program | Keluaran Sub Kegiatan | Hasil Kegiatan | Lokasi Output Kegiatan | Program | Keluaran Sub Kegiatan | Hasil Kegiatan | | | | Tolok Ukur | Target | |
| | | | | | | Evaluasi Kinerja Perangkat Daerah | | | | | | | | | | Evaluasi Kinerja Perangkat Daerah | | |
| **8** | **0 1** | **0 1** | **2.0 9** | | **Pemeliharaan Barang Milik Daerah Penunjang Urusan Pemerintahan Daerah** | | | | | | | | **29,000,000** | | | | | **300,000,002** |
| 8 | 0 1 | 0 1 | 2.0 9 | 0 1 | Penyediaan Jasa Pemeliharaan, Biaya Pemeliharaan dan Pajak Kendaraan Perorangan Dinas atau Kendaraan Dinas Jabatan | Persentase Pemenuhan Perencanaan, Penganggaran dan Evaluasi Kinerja Perangkat Daerah | Jumlah kendaraan roda dua yang dipelihara dan dibayarkan pajaknya<br>Jumlah kendaraan roda empat yang dipelihara dan dibayarkan pajaknya | persentase cakupan pemiharaan barang milik daerah penunjang urusan pemerintahan daerah | Kab. Takalar, Pattallassang, Kalabbirang | 100 % | 4 Unit<br>1 Unit | % 100 | 20,000,000 | Dana Transfer Umum-Dana Alokasi Umum | | Persentase Pemenuhan Perencanaan, Penganggaran dan Evaluasi Kinerja Perangkat Daerah | % 100 | 250,000,000 |
| 8 | 0 1 | 0 1 | 2.0 9 | 0 9 | Pemeliharaan/Rehabilitasi Gedung Kantor dan Bangunan Lainnya | Persentase Pemenuhan Perencanaan, Penganggaran dan Evaluasi Kinerja Perangkat Daerah | Jumlah gedung kantor | persentase cakupan pemiharaan barang milik daerah penunjang urusan pemerintahan daerah | Kab. Takalar, Pattallassang, Kalabbirang | 100 % | 4 Unit | % 100 | 0 | Dana Transfer Umum-Dana Alokasi Umum | | Persentase Pemenuhan Perencanaan, Penganggaran dan Evaluasi Kinerja Perangkat Daerah | % 100 | 2 |
| 8 | 0 1 | 0 1 | 2.0 9 | 0 1 | Pemeliharaan/Rehabilitasi Sarana dan Prasarana Gedung Kantor atau Bangunan Lainnya | Persentase Pemenuhan Perencanaan, Penganggaran dan Evaluasi Kinerja Perangkat Daerah | Jumlah jenis sarana dan prasarana gedung kantor yang dipelihara | persentase cakupan pemiharaan barang milik daerah penunjang urusan pemerintahan daerah | Kab. Takalar, Pattallassang, Kalabbirang | 100 % | 3 Jenis | % 100 | 9,000,000 | Dana Transfer Umum-Dana Alokasi Umum | | Persentase Pemenuhan Perencanaan, Penganggaran dan Evaluasi Kinerja Perangkat Daerah | % 100 | 50,000,000 |
| 8 | 0 1 | 0 2 | | | PROGRAM PENGUATAN IDEOLOGI PANCASILA DAN KARAKTER KEBANGSAAN | | | | | | | | 60,000,000 | | | | | 186,000,000 |
| **8** | **0 1** | **0 2** | **2.0 1** | | **Perumusan Kebijakan Teknis dan Pemantapan Pelaksanaan Bidang Ideologi Pancasila dan Karakter Kebangsaan** | | | | | | | | **60,000,000** | | | | | **186,000,000** |
| 8 | 0 1 | 0 2 | 2.0 1 | 0 1 | Penyusunan Program Kerja di Bidang Ideologi Wawasan Kebangsaan, Bela Negara, Karakter Bangsa, Pembauran Kebangsaan, Bineka Tunggal Ika dan Sejarah Kebangsaan | Persentase Tingkat Penguatan Ideologi Pancasila dan Karakter Kebangsaan | Jumlah Dokumen perlaksanaan program kerja bidang ideologi<br>Jumlah program kerja, perumusan kebijakan pelaksanaan kebijakan bidang bela negara dalam rangka menumbuh kembangkan jiwa cinta tanah air, peningkatan karakterbangsa, bhineka tunggal ika, dan sejarah kebangsaan | Persentase Cakupan Pemahaman empat pilar kengsaan (Pancasila, Undang-Undang Dasar1945, BNKRI, Bineka Tunggal Ika) | Kab. Takalar, Pattallassang, Kalabbirang | 100 % | 12<br>Dokumen<br>6 Jenis | % 100 | 0 | Dana Transfer Umum-Dana Alokasi Umum | | Persentase Tingkat Penguatan Ideologi Pancasila dan Karakter Kebangsaan | % 100 | 50,000,000 |
| 8 | 0 1 | 0 2 | 2.0 1 | 0 2 | Perumusan Kebijakan Teknis di Bidang Ideologi Wawasan Kebangsaan, Bela Negara, Karakter Bangsa, Pembauran Kebangsaan, Bineka Tunggal Ika dan Sejarah Kebangsaan | Persentase Tingkat Penguatan Ideologi Pancasila dan Karakter Kebangsaan | Alat Tulis Kantor<br>Jumlah Dokumen terkait pelaksanaan bidang ideologi<br>Jumlah Perumusan kebijakan teknis dan pemantapan pelaksanaan bidang ideologi | Persentase Cakupan Pemahaman empat pilar kengsaan (Pancasila, Undang-Undang Dasar1945, BNKRI, Bineka Tunggal Ika) | Kab. Takalar, Pattallassang, Kalabbirang | 100 % | 15 Jenis<br>12 Dokumen<br>12 Kali | % 100 | 0 | Dana Transfer Umum-Dana Alokasi Umum | | Persentase Tingkat Penguatan Ideologi Pancasila dan Karakter Kebangsaan | % 100 | 25,500,000 |



## Program dan Kegiatan Perangkat Daerah
## Kabupaten Takalar
## Tahun 2022

**Unit Organisasi : 8.01.0.00.0.00.24.0000 Kantor Kesatuan Bangsa Dan Politik**

**Sub Unit Organisasi : 8.01.0.00.0.00.24.0000 Kantor Kesatuan Bangsa Dan Politik**

| Kode | | | | | Urusan/ Bidang Urusan/ Program/ Kegiatan/ Sub Kegiatan | Indikator Kinerja | | | Rencana Tahun 2022 | | | | | | | Prakiraan Maju Rencana Tahun 2023 | | | |
|---|---|---|---|---|---|---|---|---|---|---|---|---|---|---|---|---|---|---|---|
| | | | | | | Capaian Program | Keluaran Sub Kegiatan | Hasil Kegiatan | Lokasi Output Kegiatan | Target Capaian Kinerja | | | | Pagu Indikatif (Rp.) | Sumber Dana | Catatan Penting | Target Capaian Kinerja | | Kebutuhan Dana/ Pagu Indikatif (Rp.) |
| | | | | | | | | | | Program | Keluaran Sub Kegiatan | Hasil Kegiatan | | | | | Tolok Ukur | Target | |
| | | | | | | | pancasila dan karakter kebangsaan | | | | | | | | | | | | |
| 8 | 1 0 | 2 0 | 1 | 2.0 3 0 | Pelaksanaan Kebijakan di Bidang Ideologi Wawasan Kebangsaan, Bela Negara, Karakter Bangsa, Pembauran Kebangsaan, Bineka Tunggal Ika dan Sejarah Kebangsaan | Persentase Tingkat Penguatan Ideologi Pancasila dan Karakter Kebangsaan | Alat Tulis Kantor Jumlah DOkumen terkait Memfasilitasi pembinaan peningkatan karakter bangsa dan sejarah kebangsaan Jumlah pelatihan bela negara bagi aparat, masyarakat dalam rangka menumbuhkembangkan jiwa cintaa tanah air dan kebangsaan | Persentase Cakupan Pemahaman empat pilar kengsaan (Pancasila, Undang-Undang Dasar1945, BNKRI, Bineka Tunggal Ika) | Kab. Takalar, Pattallassang, Kalabbirang | 100 % | 12 Dokumen 2 Kali | 15 Jenis % | 100 | 50,000,000 | Dana Transfer Umum-Dana Alokasi Umum | | Persentase Tingkat Penguatan Ideologi Pancasila dan Karakter Kebangsaan | % 100 | 35,500,000 |
| 8 | 1 0 | 2 0 | 1 | 2.0 4 0 | Pelaksanaan Koordinasi di Bidang Ideologi Wawasan Kebangsaan, Bela Negara, Karakter Bangsa, Pembauran Kebangsaan, Bineka Tunggal Ika dan Sejarah Kebangsaan | Persentase Tingkat Penguatan Ideologi Pancasila dan Karakter Kebangsaan | Alat Tulis Kantor Jumlah Pelaksanaan koordinasi dengan lembaga terkait dengan upaya menyelesaikan permasalahan yang berkembang di masyarakat serta gejala yang mempengaruhi pergeseran nilai-nilai ideologi pancasila | Persentase Cakupan Pemahaman empat pilar kengsaan (Pancasila, Undang-Undang Dasar1945, BNKRI, Bineka Tunggal Ika) | Kab. Takalar, Pattallassang, Kalabbirang | 100 % | 12 Kali | 15 Jenis % | 100 | 9,000,000 | Dana Transfer Umum-Dana Alokasi Umum | | Persentase Tingkat Penguatan Ideologi Pancasila dan Karakter Kebangsaan | % 100 | 25,000,000 |
| 8 | 1 0 | 2 0 | 1 | 2.0 5 0 | Pelaksanaan Monitoring Evaluasi dan Pelaporan di Bidang Ideologi Wawasan Kebangsaan, Bela Negara, Karakter Bangsa, Pembauran Kebangsaan, Bineka Tunggal Ika dan Sejarah Kebangsaan | Persentase Tingkat Penguatan Ideologi Pancasila dan Karakter Kebangsaan | Alat Tulis Kantor Jumlah Frekuensi Pelaksanaan Monitoring, Evaluasi, dan pelaporan pelaksanaan tugas bidang bela negara | Persentase Cakupan Pemahaman empat pilar kengsaan (Pancasila, Undang-Undang Dasar1945, BNKRI, Bineka Tunggal Ika) | Kab. Takalar, Pattallassang, Kalabbirang | 100 % | 12 Kali | 15 Jenis % | 100 | 1,000,000 | Dana Transfer Umum-Dana Alokasi Umum | | Persentase Tingkat Penguatan Ideologi Pancasila dan Karakter Kebangsaan | % 100 | 50,000,000 |
| 8 | 1 0 | 3 0 | | | PROGRAM PENINGKATAN PERAN PARTAI POLITIK DAN LEMBAGA PENDIDIKAN MELALUI PENDIDIKAN POLITIK DAN PENGEMBANGAN ETIKA SERTA BUDAYA POLITIK | | | | | | | | | 961,990,000 | | | | | 536,054,000 |
| **8** | **1 0** | **3 0** | **1** | **2.0** | **Perumusan Kebijakan Teknis dan Pemantapan Pelaksanaan Bidang Pendidikan Politik, Etika Budaya Politik, Peningkatan Demokrasi, Fasilitasi Kelembagaan Pemerintahan, Perwakilan dan Partai Politik, Pemilihan Umum/Pemilihan Umum Kepala Daerah, serta Pemantauan Situasi Politik** | | | | | | | | | **961,990,000** | | | | | **536,054,000** |
| 8 | 1 0 | 3 0 | 1 | 2.0 1 0 | Penyusunan Program Kerja di Bidang Pendidikan Politik, Etika Budaya Politik, Peningkatan Demokrasi, Fasilitasi Kelembagaan Pemerintahan, Perwakilan dan Partai Politik, Pemilihan Umum/Pemilihan Umum Kepala Daerah, serta Pemantauan Situasi Politik di Daerah | Persentase Peningkatan Peran Partai Politik dan Lembaga Pendidkan | Jumlah Dokumen terkait Fasilitasi Kelembagaan Pemerintahan Jumlah Tim Terpadu dalam Peningkatan Pendidikan Politik dalam Masyarakat | Persentase Cakupan Peningkatan Pendidikan Politik dalam Masyarakat | Kab. Takalar, Pattallassang, Kalabbirang | 100 % | Dokumen 6 Jenis 12 | % 100 | 0 | Dana Transfer Umum-Dana Alokasi Umum | | Persentase Peningkatan Peran Partai Politik dan Lembaga Pendidkan | % 100 | 177,490,000 |
| 8 | 1 0 | 3 0 | 1 | 2.0 2 0 | Penyusunan Bahan Perumusan Kebijakan di Bidang Pendidikan Politik, Etika Budaya Politik, Peningkatan Demokrasi, Fasilitasi Kelembagaan Pemerintahan, Perwakilan dan Partai Politik, Pemilihan Umum/Pemilihan Umum | Persentase Peningkatan Peran Partai Politik dan Lembaga Pendidkan | Jumlah Dokumen Pemantauan Situasi Politik di Daerah Jumlah perumusan terkait verifikasi bantuan partai politik | Persentase Cakupan Peningkatan Pendidikan Politik dalam Masyarakat | Kab. Takalar, Pattallassang, Kalabbirang | 100 % | Dokumen 12 Kali 12 | % 100 | 0 | Dana Transfer Umum-Dana Alokasi Umum | | Persentase Peningkatan Peran Partai Politik dan Lembaga Pendidkan | % 100 | 93,000,000 |



## Program dan Kegiatan Perangkat Daerah
## Kabupaten Takalar
## Tahun 2022

**Unit Organisasi : 8.01.0.00.0.00.24.0000 Kantor Kesatuan Bangsa Dan Politik**

| Kode | | | | | Urusan/ Bidang Urusan/ Program/ Kegiatan/ Sub Kegiatan | Indikator Kinerja | | | Rencana Tahun 2022 | | | | | | | Catatan Penting | Prakiraan Maju Rencana Tahun 2023 | | |
|---|---|---|---|---|---|---|---|---|---|---|---|---|---|---|---|---|---|---|---|
| | | | | | | Capaian Program | Keluaran Sub Kegiatan | Hasil Kegiatan | Lokasi Output Kegiatan | Target Capaian Kinerja | | | | Pagu Indikatif (Rp.) | Sumber Dana | | Target Capaian Kinerja | | Kebutuhan Dana/ Pagu Indikatif (Rp.) |
| | | | | | | | | | | Program | Keluaran Sub Kegiatan | Hasil Kegiatan | | | | | Tolok Ukur | Target | |
| | | | | | Kepala Daerah, serta Pemantauan Situasi Politik Di Daerah | | | | | | | | | | | | | | |
| 8 | 1 0 | 3 0 | 1 | 2.0 3 0 | Pelaksanaan Kebijakan Di Bidang Pendidikan Politik, Etika Budaya Politik, Peningkatan Demokrasi, Fasilitasi Kelembagaan Pemerintahan, Perwakilan dan Partai Politik, Pemilihan Umum/Pemilihan Umum Kepala Daerah, serta Pemantauan Situasi Politik Di Daerah | Persentase Peningkatan Peran Partai Politik dan Lembaga Pendidkan | Jumlah Dokumen dari pelaksanaan di bidang pendidikan politik, Penguatan Iklan layanan Pendidikan Politik Jumlah Proses verifikasi bantuan keuangan partai politik, Tahapan Pemilu Serentak | Persentase Cakupan Peningkatan Pendidikan Politik dalam Masyarakat | Kab. Takalar, Pattallassang, Kalabbirang | 100 % | 12 DOkumen 17 Regulasi | 100 % | | 936,990,000 | Dana Transfer Umum-Dana Alokasi Umum | | Persentase Peningkatan Peran Partai Politik dan Lembaga Pendidkan | 100 % | 85,564,000 |
| 8 | 1 0 | 3 0 | 1 | 2.0 4 0 | Pelaksanaan Koordinasi Di Bidang Pendidikan Politik, Etika Budaya Politik, Peningkatan Demokrasi, Fasilitasi Kelembagaan Pemerintahan, Perwakilan dan Partai Politik, Pemilihan Umum/Pemilihan Umum Kepala Daerah, serta Pemantauan Situasi Politik di Daerah | Persentase Peningkatan Peran Partai Politik dan Lembaga Pendidkan | Alat Tulis Kantor Jumlah koordinasi terkait Data yang akurat dan laporan mengenai pendidikan Politik di kab Takalar | Persentase Cakupan Peningkatan Pendidikan Politik dalam Masyarakat | Kab. Takalar, Pattallassang, Kalabbirang | 100 % | 12 Kali | 15 Jenis % 100 | | 20,000,000 | Dana Transfer Umum-Dana Alokasi Umum | | Persentase Peningkatan Peran Partai Politik dan Lembaga Pendidkan | 100 % | 80,000,000 |
| 8 | 1 0 | 3 0 | 1 | 2.0 5 0 | Pelaksanaan Monitoring, Evaluasi dan Pelaporan di Bidang Pendidikan Politik, Etika Budaya Politik, Peningkatan Demokrasi, Fasilitasi Kelembagaan Pemerintahan, Perwakilan dan Partai Politik, Pemilihan Umum/Pemilihan Umum Kepala Daerah, serta Pemantauan Situasi Politik di Daerah | Persentase Peningkatan Peran Partai Politik dan Lembaga Pendidkan | Alat Tulis Kantor Jumlah frekuensi pelaksanaan monitoring, evaluasi dan pelaporan bidang pendidikan politik Kab. Takalar 12 Kali 5.000.000 | Persentase Cakupan Peningkatan Pendidikan Politik dalam Masyarakat | Kab. Takalar, Pattallassang, Kalabbirang | 100 % | 12 Kali | 15 Jenis % 100 | | 5,000,000 | Dana Transfer Umum-Dana Alokasi Umum | | Persentase Peningkatan Peran Partai Politik dan Lembaga Pendidkan | 100 % | 100,000,000 |
| 8 | 1 0 | 4 0 | | | PROGRAM PEMBERDAYAAN DAN PENGAWASAN ORGANISASI KEMASYARAKATAN | | | | | | | | | 35,000,000 | | | | | 586,500,000 |
| **8** | **1 0** | **4 0** | **1** | **2.0** | **Perumusan Kebijakan Teknis dan Pemantapan Pelaksanaan Bidang Pemberdayaan dan Pengawasan Organisasi Kemasyarakatan** | | | | | | | | | **35,000,000** | | | | | **586,500,000** |
| 8 | 1 0 | 4 0 | 1 | 2.0 1 0 | Penyusunan Program Kerja dibidang Pendaftaran Ormas, Pemberdayaan Ormas, Evaluasi dan Mediasi Sengketa Ormas, Pengawasan Ormas dan Ormas Asing di Daerah | Persentase Pemberdayaan dan Pengawasan Organisasi Kemasyarakatan | Jumlah Dokumen hasil Evaluasi peningkatan kinerja ormas Jumlah Tim Terpadu dalam Pengawasan Ormas yang bertujuan untuk meningkatkan kinerja dan akuntabilitas ormas | Persentase Cakupan Peningkatan Pengelolaan Pengurus Ormas | Kab. Takalar, Pattallassang, Kalabbirang | 90 % | Dokumen 5 Jenis | 12 % 90 | | 0 | Dana Transfer Umum-Dana Alokasi Umum | | Persentase Pemberdayaan dan Pengawasan Organisasi Kemasyarakatan | 90 % | 183,000,000 |
| 8 | 1 0 | 4 0 | 1 | 2.0 2 0 | Penyusunan Bahan Perumusan Kebijakan dibidang Pendaftaran Ormas, Pemberdayaan Ormas, Evaluasi dan Mediasi Sengketa Ormas, Pengawasan Ormas dan Ormas Asing di Daerah | Persentase Pemberdayaan dan Pengawasan Organisasi Kemasyarakatan | Jumlah Dokumen terkait Pengawasan Ormas Jumlah Pembentukan Tim Terpadu Pendataan, Pengawasan dan Pemantauan Organisasi Kemasyaratan | Persentase Cakupan Peningkatan Pengelolaan Pengurus Ormas | Kab. Takalar, Pattallassang, Kalabbirang | 90 % | Dokumen 5 Jenis | 12 % 90 | | 0 | Dana Transfer Umum-Dana Alokasi Umum | | Persentase Pemberdayaan dan Pengawasan Organisasi Kemasyarakatan | 90 % | 75,000,000 |



## Program dan Kegiatan Perangkat Daerah
## Kabupaten Takalar
## Tahun 2022

**Unit Organisasi : 8.01.0.00.0.00.24.0000 Kantor Kesatuan Bangsa Dan Politik**

| Kode | | | | | Urusan/ Bidang Urusan/ Program/ Kegiatan/ Sub Kegiatan | Indikator Kinerja | | | Rencana Tahun 2022 | | | | | | | Catatan Penting | Prakiraan Maju Rencana Tahun 2023 | | |
|---|---|---|---|---|---|---|---|---|---|---|---|---|---|---|---|---|---|---|---|
| | | | | | | Capaian Program | Keluaran Sub Kegiatan | Hasil Kegiatan | Lokasi Output Kegiatan | Target Capaian Kinerja | | | | Pagu Indikatif (Rp.) | Sumber Dana | | Target Capaian Kinerja | | Kebutuhan Dana/ Pagu Indikatif (Rp.) |
| | | | | | | | | | | Program | Keluaran Sub Kegiatan | Hasil Kegiatan | | | | | Tolok Ukur | Target | |
| 8 | 0 1 | 0 4 | 0 1 | 2.0 3 | 0 Pelaksanaan Kebijakan dibidang Pendaftaran Ormas, Pemberdayaan Ormas, Evaluasi dan Mediasi Sengketa Ormas, Pengawasan Ormas dan Ormas Asing di Daerah | Persentase Pemberdayaan dan Pengawasan Organisasi Kemasyarakatan | Alat Tulis Kantor<br>Jumlah Laporan tentang keberadaan dan kegiatan Ormas yang terdaftar di Kab. Takalar<br>Jumlah Pelaksanaan Evaluasi dan Mediasi sengketa Organisasi Kemasyarakatan yang ada di kab Takalar | Persentase Peningkatan Pengelolaan Pengurus Ormas | Kab. Takalar, Pattallassang, Kalabbirang | 90 % | 12 1 Kali | 15 Jenis Laporan | % 90 | 15,000,000 | Dana Transfer Umum-Dana Alokasi Umum | | Persentase Pemberdayaan dan Pengawasan Organisasi Kemasyarakatan | 90 % | 178,500,000 |
| 8 | 0 1 | 0 4 | 0 1 | 2.0 4 | 0 Pelaksanaan Koordinasi dibidang Pendaftaran Ormas, Pemberdayaan Ormas, Evaluasi dan Mediasi Sengketa Ormas, Pengawasan Ormas dan Ormas Asing di Daerah | Persentase Pemberdayaan dan Pengawasan Organisasi Kemasyarakatan | Alat Tulis Kantor<br>Jumlah Koordinasi Pemberdayaan Ormas, Evaluasi Mediasi Sengketa Ormas | Persentase Peningkatan Pengelolaan Pengurus Ormas | Kab. Takalar, Pattallassang, Kalabbirang | 90 % | 12 Kali | 15 Jenis | % 90 | 15,000,000 | Dana Transfer Umum-Dana Alokasi Umum | | Persentase Pemberdayaan dan Pengawasan Organisasi Kemasyarakatan | 90 % | 80,000,000 |
| 8 | 0 1 | 0 4 | 0 1 | 2.0 5 | 0 Pelaksanaan Monitoring Evaluasi dan Pelaporan Dibidang Pendaftaran Ormas, Pemberdayaan Ormas, Evaluasi dan Mediasi Sengketa Ormas, Pengawasan Ormas dan Ormas Asing di Daerah | Persentase Pemberdayaan dan Pengawasan Organisasi Kemasyarakatan | Alat Tulis Kantor<br>Jumlah Frekuensi Laporan tentang keberadaan dan kegiatan Ormas yang terdaftar di Kab. Takalar | Persentase Peningkatan Pengelolaan Pengurus Ormas | Kab. Takalar, Pattallassang, Kalabbirang | 90 % | 12 Kali | 15 Jenis | % 90 | 5,000,000 | Dana Transfer Umum-Dana Alokasi Umum | | Persentase Pemberdayaan dan Pengawasan Organisasi Kemasyarakatan | 90 % | 70,000,000 |
| 8 | 0 1 | 0 5 | | | PROGRAM PEMBINAAN DAN PENGEMBANGAN KETAHANAN EKONOMI, SOSIAL, DAN BUDAYA | | | | | | | | | 60,000,000 | | | | | 370,000,000 |
| **8** | **0 1** | **0 5** | **2.0 1** | | **Perumusan Kebijakan Teknis dan Pemantapan Pelaksanaan Bidang Ketahanan Ekonomi, Sosial dan Budaya** | | | | | | | | | **60,000,000** | | | | | **370,000,000** |
| 8 | 0 1 | 0 5 | 0 1 | 2.0 1 | 0 Penyusunan Program Kerja di Bidang Ketahanan Ekonomi, Sosial, Budaya dan Fasilitasi Pencegahan Penyalagunaan Narkotika, Fasilitasi Kerukunan Umat Beragama dan Penghayat Kepercayaan di Daerah | Persentase Peningkatan Pembinaan dan Pengembangan Ketahanan Ekonomi, Sosial dan Budaya | Alat Tulis Kantor<br>Jumlah Dokumen penyusunan di bidang ekonomi<br>Jumlah Pelaksanaan Program di bidang ketahanan ekonomi sosial budaya | Persentase Kecamatann Pembinaan Bidang Ketahanan Ekonomi, Sosial dan Budaya | Kab. Takalar, Pattallassang, Kalabbirang | 100 % | 12 6 Jenis | 15 Jenis Dokumen | % 100 | 0 | Dana Transfer Umum-Dana Alokasi Umum | | Persentase Peningkatan Pembinaan dan Pengembangan Ketahanan Ekonomi, Sosial dan Budaya | % 100 | 10,000,000 |
| 8 | 0 1 | 0 5 | 0 1 | 2.0 2 | 0 Penyusunan Bahan Perumusan Kebijakan di Bidang Ketahanan Ekonomi, Sosial, Budaya dan Fasilitasi Pencegahan Penyalagunaan Narkotika, Fasilitasi Kerukunan Umat Beragama dan Penghayat Kepercayaan di Daerah | Persentase Peningkatan Pembinaan dan Pengembangan Ketahanan Ekonomi, Sosial dan Budaya | Alat Tulis Kantor<br>Jumlah Dokumen di bidang ketahanan Ekonomi<br>Jumlah pembinaan lembaga budaya, pembinaan seni dan budaya yang ada di kabupaten takalar | Persentase Kecamatann Pembinaan Bidang Ketahanan Ekonomi, Sosial dan Budaya | Kab. Takalar, Pattallassang, Semua Kelurahan | 100 % | 12 12 Kali | 15 Jenis Dokumen | % 100 | 0 | Dana Transfer Umum-Dana Alokasi Umum | | Persentase Peningkatan Pembinaan dan Pengembangan Ketahanan Ekonomi, Sosial dan Budaya | % 100 | 115,000,000 |
| 8 | 0 1 | 0 5 | 0 1 | 2.0 3 | 0 Pelaksanaan Kebijakan di Bidang Ketahanan Ekonomi, Sosial, Budaya dan Fasilitasi Pencegahan Penyalagunaan Narkotika, Fasilitasi Kerukunan Umat Beragama dan Penghayat Kepercayaan di Daerah | Persentase Peningkatan Pembinaan dan Pengembangan Ketahanan Ekonomi, Sosial dan Budaya | Alat Tulis Kantor<br>Jumlah Dokumen terkait Pencegahan Penyalagunaan Narkotika<br>Jumlah laporan meningkatnya dan daya tangkal masyarakat terhadap bahaya penyalagunaan Narkoba, sosialisasi usia dini | Persentase Kecamatann Pembinaan Bidang Ketahanan Ekonomi, Sosial dan Budaya | Kab. Takalar, Pattallassang, Kalabbirang | 100 % | 12 12 Kali | 15 Jenis Dokumen | % 100 | 30,000,000 | Dana Transfer Umum-Dana Alokasi Umum | | Persentase Peningkatan Pembinaan dan Pengembangan Ketahanan Ekonomi, Sosial dan Budaya | % 100 | 75,000,000 |



## Program dan Kegiatan Perangkat Daerah
## Kabupaten Takalar
## Tahun 2022

**Unit Organisasi : 8.01.0.00.0.00.24.0000 Kantor Kesatuan Bangsa Dan Politik**

**Sub Unit Organisasi : 8.01.0.00.0.00.24.0000 Kantor Kesatuan Bangsa Dan Politik**

| Kode | Urusan/ Bidang Urusan/ Program/ Kegiatan/ Sub Kegiatan | Indikator Kinerja | | | Rencana Tahun 2022 | | | | | | Catatan Penting | Prakiraan Maju Rencana Tahun 2023 | | |
|---|---|---|---|---|---|---|---|---|---|---|---|---|---|---|
| | | | | | | Target Capaian Kinerja | | | | | | Target Capaian Kinerja | | |
| | | Capaian Program | Keluaran Sub Kegiatan | Hasil Kegiatan | Lokasi Output Kegiatan | Program | Keluaran Sub Kegiatan | Hasil Kegiatan | Pagu Indikatif (Rp.) | Sumber Dana | | Tolok Ukur | Target | Kebutuhan Dana/ Pagu Indikatif (Rp.) |
| | | | pencegahan penyalagunaan narkotika dikalangan remaja | | | | | | | | | | | |
| 8.01.0.05.01.2.04.0 | Pelaksanaan Koordinasi di Bidang Ketahanan Ekonomi, Sosial, Budaya dan Fasilitasi Pencegahan Penyalagunaan Narkotika, Fasilitasi Kerukunan Umat Beragama dan Penghayat Kepercayaan di Daerah | Persentase Peningkatan Pembinaan dan Pengembangan Ketahanan Ekonomi, Sosial dan Budaya | Jumlah perserta dan Koordinasi dengan instansi yang terkait | Persentase Cakupan Kecamatan Pembinaan Bidang Ketahanan Ekonomi, Sosial dan Budaya | Kab. Takalar, Pattallassang, Kalabbirang | 100 % | 15 Jenis 12 Kali | 100 % | 20,000,000 | Dana Transfer Umum-Dana Alokasi Umum | | Persentase Peningkatan Pembinaan dan Pengembangan Ketahanan Ekonomi, Sosial dan Budaya | 100 % | 90,000,000 |
| 8.01.0.05.01.2.05.0 | Pelaksanaan Monitoring, Evaluasi dan Pelaporan di Bidang Ketahanan Ekonomi, Sosial, Budaya dan Fasilitasi Pencegahan Penyalagunaan Narkotika, Fasilitasi Kerukunan Umat Beragama dan Penghayat Kepercayaan di Daerah | Persentase Peningkatan Pembinaan dan Pengembangan Ketahanan Ekonomi, Sosial dan Budaya | Alat Tulis Kantor Jumlah Frekuensi data dan informasi laporan kegiatan monitoring, evaluasi dan pelaporan | Persentase Cakupan Kecamatan Pembinaan Bidang Ketahanan Ekonomi, Sosial dan Budaya | Kab. Takalar, Pattallassang, Kalabbirang | 100 % | 15 Jenis 12 Kali | 100 % | 10,000,000 | Dana Transfer Umum-Dana Alokasi Umum | | Persentase Peningkatan Pembinaan dan Pengembangan Ketahanan Ekonomi, Sosial dan Budaya | 100 % | 80,000,000 |
| 8.01.06 | PROGRAM PENINGKATAN KEWASPADAAN NASIONAL DAN PENINGKATAN KUALITAS DAN FASILITASI PENANGANAN KONFLIK SOSIAL | | | | | | | | 0 | | | | | 601,550,000 |
| **8.01.06.2.01** | **Perumusan Kebijakan Teknis dan Pelaksanaan Pemantapan Kewaspadaan Nasional dan Penanganan Konflik Sosial** | | | | | | | | **0** | | | | | **601,550,000** |
| 8.01.06.2.01.0 | Penyusunan Program Kerja di Bidang Kewaspadaan Dini, Kerjasama Intelijen, Pemantauan Orang Asing, Tenaga Kerja Asing dan Lembaga Asing, Kewaspadaan Perbatasan Antar Negara, Fasilitasi Kelembagaan Bidang Kewaspadaan, serta Penanganan Konflik di Daerah | Persentase Peningkatan Kewaspadaan Nasional dan Penanganan Konflik Sosial | Jumalah Dokumen hasil Pemantauan di Bidang Kewaspadaan penanganan Konflik Jumlah Pembinaan Babinkantibmas dan Babinsa ,Tokoh Masyarakat dan Tokoh Pemuda dalam Pelaksanaan Pemantapan Kewaspadaan Nasional dan Penanganan Konflik Sosial di Masyarakat serta Cakupan Partisipasi Masyarakat dalam menjaga ketertiban dan kenyaman lingkungan. | Persentase Peningkatan Hubungan Kerjasama Lintas SKPD dan Institusi Non Pemerintah | Kab. Takalar, Pattallassang, Kalabbirang | 100 % | 12 Dokumen 6 Kali | 90 % | 0 | Dana Transfer Umum-Dana Alokasi Umum | | Persentase Peningkatan Kewaspadaan Nasional dan Penanganan Konflik Sosial | 100 % | 115,250,000 |
| 8.01.06.2.02.0 | Penyusunan Bahan Perumusan Kebijakan di Bidang Kewaspadaan Dini, Kerjasama Intelijen, Pemantauan Orang Asing, Tenaga Kerja Asing dan Lembaga Asing, Kewaspadaan Perbatasan Antar Negara, Fasilitasi Kelembagaan Bidang Kewaspadaan, serta Penanganan Konflik di Daerah | Persentase Peningkatan Kewaspadaan Nasional dan Penanganan Konflik Sosial | Jumlah Dokumen Menyusun bahan perumusan kebijakan dan pelaksanaan kebijakan di bidang kajian masalah strategis Jumlah Pelaksaan pemantapan kewaspadaan nasional | Persentase Peningkatan Hubungan Kerjasama Lintas SKPD dan Institusi Non Pemerintah | Kab. Takalar, Pattallassang, Kalabbirang | 100 % | 12 Dokumen 12 Kali | 90 % | 0 | Dana Transfer Umum-Dana Alokasi Umum | | Persentase Peningkatan Kewaspadaan Nasional dan Penanganan Konflik Sosial | 100 % | 125,000,000 |
| 8.01.06.2.03.0 | Pelaksanaan Kebijakan di Bidang Kewaspadaan Dini, Kerjasama Intelijen, Pemantauan Orang Asing, Tenaga Kerja Asing dan | Persentase Peningkatan Kewaspadaan Nasional | Jumlah Dokumen penanganan konflik di daerah Jumlah Pelaksanaan Analisis | Persentase Peningkatan Hubungan Kerjasama | Kab. Takalar, Pattallassang, Kalabbirang | 100 % | 12 Dokumen 8 Kali | 90 % | 0 | Dana Transfer Umum-Dana Alokasi Umum | | Persentase Peningkatan Kewaspadaan Nasional | 100 % | 140,300,000 |



## Program dan Kegiatan Perangkat Daerah
## Kabupaten Takalar
## Tahun 2022

**Unit Organisasi : 8.01.0.00.0.00.24.0000 Kantor Kesatuan Bangsa Dan Politik**

**Sub Unit Organisasi : 8.01.0.00.0.00.24.0000 Kantor Kesatuan Bangsa Dan Politik**

| Kode | Urusan/ Bidang Urusan/ Program/ Kegiatan/ Sub Kegiatan | Indikator Kinerja | | | Rencana Tahun 2022 | | | | | | Catatan Penting | Prakiraan Maju Rencana Tahun 2023 | | |
|---|---|---|---|---|---|---|---|---|---|---|---|---|---|---|
| | | Capaian Program | Keluaran Sub Kegiatan | Hasil Kegiatan | Lokasi Output Kegiatan | Target Capaian Kinerja | | | Pagu Indikatif (Rp.) | Sumber Dana | | Target Capaian Kinerja | | Kebutuhan Dana/ Pagu Indikatif (Rp.) |
| | | | | | | Program | Keluaran Sub Kegiatan | Hasil Kegiatan | | | | Tolok Ukur | Target | |
| | Lembaga Asing, Kewaspadaan Perbatasan Antar Negara, Fasilitasi Kelembagaan Bidang Kewaspadaan, serta Penanganan Konflik di Daerah | dan Penanganan Konflik Sosial | Potensi konflik, penanganan konflik | Lintas SKPD dan Institusi Non Pemerintah | | | | | | | | dan Penanganan Konflik Sosial | | |
| 8 1 0 6 0 1 2.0 4 0 | Pelaksanaan Koordinasi di Bidang Kewaspadaan Dini, Kerjasama Intelijen, Pemantauan Orang Asing, Tenaga Kerja Asing dan Lembaga Asing, Kewaspadaan Perbatasan Antar Negara, Fasilitasi Kelembagaan Bidang Kewaspadaan, serta Penanganan Konflik di Daerah | Persentase Peningkatan Kewaspadaan Nasional dan Penanganan Konflik Sosial | Jumlah Koordinasi tugas kewaspadaan dini, Fasilitas pencegahan dan penanganan konflik dengan lembaga terkait | Persentase Peningkatan Hubungan Kerjasama Lintas SKPD dan Institusi Non Pemerintah | Kab. Takalar, Pattallassang, Kalabbirang | 100 % | 8 Kali | 90 % | 0 | Dana Transfer Umum-Dana Alokasi Umum | | Persentase Peningkatan Kewaspadaan Nasional dan Penanganan Konflik Sosial | 100 % | 110,500,000 |
| 8 1 0 6 0 1 2.0 5 0 | Pelaksanaan Monitoring, Evaluasi dan Pelaporan di Bidang Kewaspadaan Dini, Kerjasama Intelijen, Pemantauan Orang Asing, Tenaga Kerja Asing dan Lembaga Asing, Kewaspadaan Perbatasan Antar Negara, Fasilitasi Kelembagaan Bidang Kewaspadaan, serta Penanganan Konflik di Daerah | Persentase Peningkatan Kewaspadaan Nasional dan Penanganan Konflik Sosial | Jumlah Frekuensi pelaksanakan Monitoring, Evaluasi, dan pelaporan Kegiatan pengkajian masalah strategis | Persentase Peningkatan Hubungan Kerjasama Lintas SKPD dan Institusi Non Pemerintah | Kab. Takalar, Pattallassang, Kalabbirang | 100 % | 12 Kali | 90 % | 0 | Dana Transfer Umum-Dana Alokasi Umum | | Persentase Peningkatan Kewaspadaan Nasional dan Penanganan Konflik Sosial | 100 % | 110,500,000 |
| TOTAL | | | | | | | | | 3,829,242,140 | | | | | 8,978,557,049 |

# BAB VI
# KINERJA PENYELENGGARAAN PEMERINTAHAN DAERAH

## 6.1. Indikator Kinerja Daerah

Penetapan indikator kinerja daerah dilakukan dalam rangka mewujudkan manajemen pemerintahan yang efektif, transparan, dan akuntabel, serta berorientasi pada hasil. Penetapan indikator kinerja daerah dituangkan dalam bentuk target kinerja yang akan dicapai pada waktu tertentu yang bertujuan untuk memberikan gambaran tentang ukuran target dalam pencapaian visi dan misi kepala daerah dan wakil kepala daerah yang ditetapkan berupa indikator makro pembangunan, Indikator Kinerja Utama (IKU), indikator kinerja penyelenggaraan pemerintah daerah yang ditetapkan menjadi Indikator Kinerja Kunci (IKK).

### 1. Indikator Kinerja Makro

Indikator makro pembanguan merupakan indicator kinerja pembangunan yang menggambarkan keberhasilan pembangunan daerah secara umum. Pencapaian kinerja makro dihasilkan dari berbagai program yang diselenggarakan oleh pemerintah daerah, pemerintah pusat, pihak swasta dan pihak terkait lainnya dalam pembangunan nasional. Kinerja makro merupakan akumulasi dari pencapaian kinerja beberapa sektor, urusan, dan bidang pemerintahan. Adapun target kinerja makro pembangunan secara lengkap dapat dilihat pada tabel berikut:

**Tabel VII.1.**
**Indikator Makro Kabupaten Takalar Tahun 2020 - 2022**

| No | Indikator Makro | Capaian Tahun 2020 | Perkiraan Tahun 2021 | Target Tahun 2022 |
|---|---|---|---|---|
| 1. | Pertumbuhan Ekonomi | -0,61 | 7,54 | 7,54 |
| 2. | Kemiskinan | | | |
| | - Tingkat Kemiskinan | | | |
| | - Jumlah Kemiskiann (ribu orang) | 25,38 | | |
| | - Indeks Kedlaaman Kemiskinan | | | |
| 3. | Tingkat Pengangguran Terbuka (TPT) | 4,16 | 2,10 | 2,00 |
| | - Jumlah Penganggur (orang) | 5.970 | | |
| 4. | Gini Ratio | 0,356 | 0,355 | 0,355 |
| 5. | Indeks Pembangunan Manusia (IPM) | 67,31 | 67,30 | 70,18 |
| | - Angka Harapan Hidup (AHH) | 67,18 | 68,80 | 70,20 |
| | - Rata-Rata Lama Sekolah (RLS) | 7,29 | 7,60 | 8,20 |
| | - Harapan Lama Sekolah (HLS) | 12,41 | 14,80 | 15,20 |
| | - Pengeluaran Per Kapita (Disesuaikan) | 33,97 Juta | | |
| 6. | PDRB Perkapita | 33,97 Juta | 40,00 | 40,00 |
| | - ADHB | 33,91 Juta | | |
| | - ADHK | 21,82 Juta | | |

## 2. Indikator Kinerja Utama

Indikator Kinerja Utama (IKU) adalah alat ukur kuantitatif untuk mengetahui hasil dari pelaksanaan sasaran pembangunan daerah oleh Kepala Daerah. Tujuan penetapan IKU adalah memberikan gambaran tentang keberhasilan pencapaian target indikator tujuan dan sasaran daerah. Pencapaian indikator tujuan dan sasaran tersebut merupakan akumulasi dari pencapaian beberapa target indikator program. Penetapan Target indikator kinerja utama selanjutnya disajikan pada table berikut ini:

**Tabel VI.2**
**Capaian Indikator Kinerja Utama 2020 dan Penetapan Target Indikator Kinerja Utama Kabupaten Takalar Tahun 2021 - 2022**

| No | Indikator | Tahun 2020 | | Rencana Capaian Tahun 2021 | Target Tahun 2022 (RPJMD) | Target Tahun 2022 (RKPD) |
|---|---|---|---|---|---|---|
| | | Target | Capaian | | | |
| I. | **Misi 1 : Meningkatkan kualitas sumberdaya manusia dan produktifitas rakyat menjadi unggul dan berdaya saing.** | | | | | |
| 1.1. | IPM | 67,20 | 67.31 | 67,91 | 70,18 | 70,18 |
| 1.2. | Angka rata-rata lama sekolah | 7,40 | 7,29 | 7.60 | 8,20 | 8,20 |
| 1.3. | Harapan lama sekolah | 14,60 | 12,41 | 14,80 | 15,20 | 15,20 |
| 1.4. | Angka harapan hidup | 68,60 | 67,18 | 68,80 | 70,20 | 68.80 |
| 1.5 | Tingkat Pengangguran Terbuka | 3% | 4,16 | 2,50 | 2.00 | 3,50 |
| II. | **Misi 2 : Meningkatkan pendapatan dan menurunkan beban hidup masyarakat** | | | | | |
| 2.1. | PDRB/kapita | 35,75 | 33,97 | 40,00 | 40,00 | 35,00 |
| 2.2. | Pertumbuhan ekonomi | 7,44 | -0,61 | 6,71 | 7,54 | 3,50 |
| 2.3. | Kontribusi Pertanian, Kehutanan, dan Perikanan | 30,43 | 49,11 | 30,73 | 31,38 | |
| 2.4. | Industri Pengolahan/ | 6,04 | 5,07 | 6,24 | 6,29 | |
| 2.5. | Kontribusi Perdagangan Besar dan Eceran; Reparasi Mobil dan Sepeda Motor | 9,74 | 12,37 | 9,84 | 9,89 | |
| 2.6. | Persentase penduduk di atas garis kemiskinan | 91,65% | | 92% | 92,35% | |
| III | **Misi 3 : Mendorong terciptanya iklim investasi yang sehat, berkualitas dan berkelanjutan** | | | | | |
| 3.1. | Nilai investasi PMDN | 43.000.000.000 | 117.14.587.000 | 44.000.000.000 | 45.000.000.000 | |
| 3.2. | Nilai investasi PMDA | 0,00 | | 0,00 | 0,00 | |
| 3.3. | Jumlah investor PMDN | | 299 | | | |
| 3.4. | Jumlah investor PMA | 0,00 | | 0,00 | | |
| IV. | **Misi 4 : Mewujudkan pembangunan secara komprehensif yang berkelanjutan dan berwawasan lingkungan dengan penguatan pada desa** | | | | | |



| No | Indikator | Tahun 2020 | | Rencana Capaian Tahun 2021 | Target Tahun 2022 (RPJMD) | Target Tahun 2022 (RKPD) |
|---|---|---|---|---|---|---|
| | | Target | Capaian | | | |
| 4.1. | Penghargaan lingkungan hidup | Adipura | Piagam Adipura | Adipura | Adipura | |
| 4.2. | Tingkat kepatuhan terhadap RTRW | 80% | 40% | 70% | 90% | |
| 4.3. | Indeks Kualitas Lingkungan Hidup | | 60 | | | |
| 4.4. | Potensi Penurunan Emisi CRK (Juta Ton, CO,Eq) | | 85,66 (Baik) | | | |
| 4.5. | Indeks Desa Membangun | 0,6474 | 0,6710 | 0,6474 | 0,6474 | |
| 4.6. | Pertumbuhan PDRB Sektor Usaha Transportasi dan Pergudangan, | | -3,91 | | | |
| 4.7. | Pertumbuhan PDRB Sektor Pengadaan Air; Pengelolaan Sampah, Limbah, dan Daur Ulang/ | | 8,61 | | | |
| 4.8. | Indeks Aksesibilitas Infrastruktur | N/A | | N/A | N/A | |
| 4.9. | Persentase rumah layak huni (persen) | 30 | 54,60 | 28 | 32 | |
| 4.10. | Persentase pemukiman kumuh (persen) | 10 | 99,80 | 12 | 8 | |
| V | **Misi 5 : Mewujudkan kehidupan yang agamis, demokratis, aman dan tertib** | | | | | |
| 5.1. | Angka kriminalitas | 96% | | 95% | 96% | |
| 5.2. | Indeks Toleransi Kerukunan Beragama | N/A | N/A | N/A | N/A | N/A |
| 5.3. | Persentase angka gangguan ketertiban dan ketenteraman (persen) | 98 | 93,25 | 98% | 98% | |
| 5.4. | Persentase tingkat waktu tanggap (respon Time Rate) (persen) | 90 | 93,75 | 95% | 98% | |
| VI. | **Misi 6 : Menerapkan tata kelola pemerintahan yang efektif, bersih, akuntabel, demokratis dan terpercaya** | | | | | |
| 6.1. | Indeks Reformasi Birokrasi | B | CC | B | B | |
| 6.2. | Nilai SAKIP | BB | CC | BB | A | |
| 6.3. | Opini BPK atas laporan keuangan | WTP | WDP | WTP | WTP | |
| 6.4. | Indeks kepuasan masyarakat atas pelayanan publik | 70% | | 75% | 80% | |
| 6.5. | Capaian SPM pelayanan dasar (Pendidikan, | 75% | | 80% | 85% | |



| No | Indikator | Tahun 2020 | | Rencana Capaian Tahun 2021 | Target Tahun 2022 (RPJMD) | Target Tahun 2022 (RKPD) |
|---|---|---|---|---|---|---|
| | | Target | Capaian | | | |
| | kesehatan, sosial, Ketentraman dan ketertiban, perumahan pemukiman, pekerjaan umum dan penataan ruang. | | | | | |

### 3. Indikator Kinerja Kunci

Indkator kinerja penyelenggaraan pemerintah daerah merupakan indikator yang ditetapkan menjadi Indikator Kinerja Kunci (IKK) pada masa jabatan pemerintah daerah. Indikator Kinerja Kunci disusun sesuai dengan urusan penyelenggaraan pemerintah dan kewenangan pemerintah kabupaten. Penetapan target indikator kinerja kunci selanjutnya disajikan pada tabel berikut ini:

Tabel VII.3.

Kondisi Capaian Indikator Kinerja Kunci (IKK) Tahun 2020, 2021, dan Target 2022 Kabupaten Takalar

| No. | Aspek/Bidang Urusan/ Indikator Kinerja Pembangunan Daerah | Satuan | Kondisi Kinerja pada Tahun 2020 | Perkiraan Capaian Kinerja Tahun 2021 | Target 2022 (RPJMD) | Target 2022 (RKPD) |
|---|---|---|---|---|---|---|
| **ASPEK KESEJAHTERAAN MASYARAKAT** | | | | | | |
| **Kesejahteraan dan Pemerataan Ekonomi** | | | | | | |
| 1. | Pertumbuhan Ekonomi | % | -0,61 | 7,54 | 7,54 | |
| 2. | Laju inflasi. | % | 2.55 | | | |
| 3. | PDRB per kapita | Juta Rp. | 33,97 | 40 | 40 | |
| 4. | Rasio Gini | Angka | 0.356 | | | |
| 5. | Penduduk Diatas Garis Kemiskinan | Jiwa | 275.473 | | | |
| 6. | Indeks Pembangunan Manusia (IPM) | Angka | 67.31 | 67,30 | 70,18 | |
| 7. | Angka Melek Huruf | Angka | 87,33 | | | |
| 9. | Angka Rata-Rata Lama Sekolah | Angka | 7,29 | 7,60 | 8,20 | |
| 10. | Angka Harapan lama Sekolah | Tahun | 12,41 | 14,80 | 15,20 | |
| 11. | Angka Usia Harapan Hidup | Tahun | 67,18 | 68,80 | 70,20 | |
| 12. | Persentase Balita Stunting | | | | | |
| 13. | Angka Partisipasi Angkatan Kerja | | | 77,87 | 82.37 | |
| 14. | Tingkat Partisipasi Angkatan Kerja | | | | | |
| 15. | Tingkat Pengangguran Terbuka | Persen | 4,16 | 2,5% | 2% | |



| No. | Aspek/Bidang Urusan/ Indikator Kinerja Pembangunan Daerah | Satuan | Kondisi Kinerja pada Tahun 2020 | Perkiraan Capaian Kinerja Tahun 2021 | Target 2022 (RPJMD) | Target 2022 (RKPD) |
|---|---|---|---|---|---|---|
| 16. | Persentase Penduduk Yang Bekerja | | | | | |
| 17. | Persentase PAD Terhadap Pendapatan | Persen | | 11,30 | 11,30 | |
| 18. | Opini BPK | Opini | WDP | WTP | WTP | WDP |
| 19. | Pertanian, Kehutanan, dan Perikanan | Persen | 49,11 | | | |
| 20. | Pertambangan dan Penggalian | Persen | 1,82 | | | |
| 21. | Perdagangan Besar dan Eceran; Reparasi Mobil dan Sepeda Moto | Persen | 12,37 | 11,54 | 11,54 | |
| 22. | Industri Pengolahan/ | Persen | 5,07 | | | |
| 23. | Penyediaan Akomodasi dan Makan Minum/ | Persen | 0,31 | | | |
| **ASPEK PELAYANAN UMUM** | | | | | | |
| **Pelayanan Urusan Pemerintahan Wajib** | | | | | | |
| **Urusan Pemerintahan Wajib berkaitan dengan Pelayanan Dasar** | | | | | | |
| **Pendidikan** | | | | | | |
| | **Pendidikan Anak Usia Dini (PAUD)** | | | | | |
| 1. | Angka Partisipasi Kasar (APK) PAUD | % | 31.39 | 85 | 95 | |
| 2. | Angka Partisiasi Murni(APM) PAUD | % | | 80 | 85 | |
| | **Pendidikan dasar** | | | | | |
| 3. | Angka Partisipasi Kasar (APK) SD/MI | % | 109.98 | 100 | 100 | |
| 4. | Angka Partisipasi Kasar (APK) SMP/MTs | % | 81.33 | 100 | 100 | |
| 5. | Angka Partispasi Murni (APM) SD/MI | % | 91.66 | 100 | 100 | |
| 6. | Angka Partispasi Murni (APM) SMP/MTs | % | 72.34 | 100 | 100 | |
| 7. | Angka Putus Sekolah SD/MI Sederajat | % | 0,3% | 0% | 0% | |
| 8. | Angka Putus Sekolah SMP/MTs Sederajat | % | 0,4 | 0 | 0 | |
| 9. | Kondisi Fisik Bangunan Sekolah SD/MI Sederajat | % | 77.10 | 80 | 85 | |
| 10. | Kondisi Fisik Bangunan Sekolah SMP/MTs Sederajat | % | 77.10 | 50 | 60 | |
| 11. | Angka Kelulusan Sekolah SD/MI | % | N/A | 100 | 100 | |
| 12. | Angka Kelulusan Sekolah SMP/MTs | % | N/A | 100 | 100 | |



| No. | Aspek/Bidang Urusan/ Indikator Kinerja Pembangunan Daerah | Satuan | Kondisi Kinerja pada Tahun 2020 | Perkiraan Capaian Kinerja Tahun 2021 | Target 2022 (RPJMD) | Target 2022 (RKPD) |
|---|---|---|---|---|---|---|
| 13. | Angka Melanjutkan SD/MI ke SMP/MTs | % | N/A | 100 | 100 | |
| 14. | Angka Melanjutkan SMP/MTs ke SMA/MA | % | N/A | 100 | 100 | |
| 15. | Rasio ketersediaan sekolah/penduduk usia sekolah SD/MI dan SMP/MTs | Sekolah Per Penduduk | 1 : 147.5 | 153 | 154 | |
| 16. | Rasio Guru Terhadap Murid Pendidikan dasar | Guru/Murid | 1 : 13 | 20 | 20 | |
| 17. | Rasio Guru/Murid Perkelas Rata-Rata Sekolah Dasar | Guru/Murid Per Kelas | 1:21 | 28 | 28 | |
| **Kesehatan** | | | | | | |
| 1. | Angka Kematian Neonatal (AKN) | Per 1000 KH | 4,5 | 3,15 | 2,80 | |
| 2. | Angka Kematian Bayi (AKB) | Per 1000 KH | 0.5 | 3,85 | 3.50 | |
| 3. | Angka Kematian Balita (AKABA) | Per 1000 KH | 0 | 0,87 | 0,00 | |
| 4. | Angka Kematian Ibu (Maternal Mortality Rate) | Per 100.000 KH | 103 | 17.49 | 0,00 | |
| 5. | Rasio Posyandu Per Satuan Balita | Per 1000 Balita | 19.20 | 37,16 | 46,44 | |
| 6. | Rasio Puskesmas, Poliklinik dan Pustu Per Satuan Penduduk | Per 1000 Penduduk | 0.23 | 12,00 | 12,00 | |
| 7. | Rasio Rumah Sakit Per Satuan Penduduk | Per 1000 Penduduk | 0.013 | 0,04 | 0,04 | |
| 8. | Rasio Dokter Per Satuan Penduduk | Per 1000 Penduduk | 0.110 | 35 | 40 | |
| 9. | Rasio Tenaga Medis Per Satuan Penduduk | Per 1000 Penduduk | 0.31 | 190 | 190 | |
| 10. | Cakupan Pertolongan Persalinan Oleh Nakes Yang Memiliki Kompetensi Kebidanan | % | 100.2 | 95,7 | 96 | |
| 11. | Cakupan Komplikasi Kebidanan yang Ditangani | % | 85.3 | 88 | 89 | |
| 12. | Cakupan Desa/kelurahan Universal Child Immunization (UCI) | % | 99 | 100 | 100 | |
| 13. | Persentase Anak Usia 1 Tahun Yang Diimunisasi Campak | % | 90.7 | 95 | 95 | |



| No. | Aspek/Bidang Urusan/ Indikator Kinerja Pembangunan Daerah | Satuan | Kondisi Kinerja pada Tahun 2020 | Perkiraan Capaian Kinerja Tahun 2021 | Target 2022 (RPJMD) | Target 2022 (RKPD) |
|---|---|---|---|---|---|---|
| 14. | Non Folio AF Prateper 100.000 Penduduk | % | 0 | >2 | >2 | |
| 15. | Cakupan Balita Gizi Buruk Mendapat Perawatan | % | 100 | 100 | 100 | |
| 16. | Cakupan Balita Pneumonia Yang Ditangani | % | 5,52 | 100 | 100 | |
| 17. | Cakupan Penemuan Dan Penanganan Penderita Penyakit TBC BTA | % | 58.10 | 100 | 100 | |
| 18. | Tingkat Prevalensi Tuberkulosis (Per 100.000 Penduduk) | Per 100.000 Penduduk | 85.73 | 281 | 293 | |
| 19. | Tingkat Kematian Karena Tuberkulosis (Per 100.000 Penduduk) | % | 7.97 | 5 | 5 | |
| 20. | Proporsi Jumlah Kasus Tuberkulosis Yang Terdeteksi Dalam Program DOTS | % | 58.10 | 100 | 100 | |
| 21. | Proporsi Kasus Tuberkulosis Yang Diobati dan Sembuh Dalam Program DOTS | % | 147.7 | 90 | 90 | |
| 22. | Cakupan Penemuan dan Penanganan Penderita Penyakit DBD | % | 100 | 100 | 100 | |
| 23. | Penderita Diare Yang Tertangani | % | 36,6 | 100 | 100 | |
| 24. | Angka Kejadian Malaria | Per 1000 Penduduk | 0.05/ 1000 | 1/1000 | 1/1000 | |
| 25. | Proporsi Anak Balita Yang Tidur Dengan Kelambu Berinsektisida | % | 100 | 15 | 15 | |
| 26. | Proporsi Anak Balita Dengan Demam Yang Diobati Dengan Obat Anti Malaria Yang Tepat | % | 100 | 100 | 100 | |
| 27. | Prevalensi HIV/AIDS (persen) Dari Total Populasi | % | 0,008 | <1 | <1 | |
| 28. | Cakupan Kunjungan Bayi | % | 97.50 | 94 | 95 | |
| 29. | Cakupan Puskesmas | % | 166.7 | 100 | 100 | |
| 30. | Cakupan Pembantu Puskesmas | % | 64,47 | 100 | 100 | |
| 31. | Cakupan Kunjungan Ibu Hamil K4 | % | 94.50 | 95,7 | 96 | |



| No. | Aspek/Bidang Urusan/ Indikator Kinerja Pembangunan Daerah | Satuan | Kondisi Kinerja pada Tahun 2020 | Perkiraan Capaian Kinerja Tahun 2021 | Target 2022 (RPJMD) | Target 2022 (RKPD) |
|---|---|---|---|---|---|---|
| 32. | Cakupan Pelayanan Nifas | % | 98.30 | 100 | 100 | |
| 33. | Cakupan Neonatal Dengan Komplikasi Yang Ditangani | % | 60.30 | 83 | 84 | |
| 34. | Cakupan Pelayanan Anak balita | % | 80.00 | 91,5 | 92 | |
| 35. | Cakupan Pemberian Makanan Pendamping ASI Pada Anak Usia 6–24 Bulan Keluarga Miskin | % | 48.60 | 78 | 79 | |
| 36. | Cakupan Penjaringan Kesehatan Siswa SD dan Setingkat | % | 57.50 | 100 | 100 | |
| 37. | Cakupan Pelayanan Kesehatan Dasar Masyarakat Miskin | % | 100 | 100 | 100 | |
| 38. | Cakupan Pelayanan Gawat Darurat Level 1 Yang Harus Diberikan Sarana Kesehatan (RS) | % | 100 | 100 | 100 | |
| 39. | Cakupan Desa/Kelurahan Mengalami KLB Yang Dilakukan Penyelidikan | % | 100 | 100 | 100 | |
| **Pekerjaan Umum dan Penataan Ruang** | | | | | | |
| 1. | Proporsi Panjang Jaringan Jalan dalam Kondisi Baik | % | 54.77 | 57 | 57 | |
| 2. | Rasio Panjang Jalan Dengan Jumlah Penduduk | Km/ juml penddk | 2.51 | 0,2 | 0,2 | |
| 3. | Persentase Jalan Kabupaten Dalam Kondisi Baik ( > 40 KM/Jam) | % | 54.77 | 46,65 | 46,65 | |
| 4. | Persentase Rumah Tinggal Bersanitasi | % | N/A | 65,58 | 65,58 | |
| 5. | Persentase irigasi kabupaten dalam kondisi baik | % | 74.04 | 72,12 | 72,12 | |
| 6. | Rasio Jaringan Irigasi | % | 74.04 | 33,15 | 33,15 | |
| 7. | Persentase Penduduk Berakses Air Minum | % | NA | 88,01 | 88,01 | |
| 8. | Rasio Bangunan Ber-IMB Per Satuan Bangunan | Per Satuan Bangunan | 11,95 | 0,11 | 0,11 | |
| **Perumahan Rakyat dan Kawasan Permukiaman** | | | | | | |



| No. | Aspek/Bidang Urusan/ Indikator Kinerja Pembangunan Daerah | Satuan | Kondisi Kinerja pada Tahun 2020 | Perkiraan Capaian Kinerja Tahun 2021 | Target 2022 (RPJMD) | Target 2022 (RKPD) |
|---|---|---|---|---|---|---|
| 1. | Rasio Rumah Layak Huni | Per satuan rumah | 1 : 5 | 0,21 | 0,21 | |
| 2. | Rasio Permukiman Layak Huni | | 1:39 | 0,74 | 0,74 | |
| 3. | Cakupan Ketersediaan Rumah Layak Huni | % | 89,15 | 0,82 | 0,82 | |
| 4. | Cakupan Layanan Rumah Layak Huni yang Terjangkau | % | 89,15 | | | |
| 5. | Persentase Permukiman yang Tertata | % | 64,22 | | | |
| 6. | Persentase Lingkungan Permukiman Kumuh | % | 0,20% | | | |
| 7. | Persentase Luasan Permukiman Kumuh di Kawasan Perkotaan | % | 16,40% | | | |
| 8. | Proporsi Rumah Tangga Kumuh Perkotaan | % | 1,85% | | | |
| 9. | Cakupan Lingkungan yang Sehat dan Aman yang Didukung dengan Prasarana, Sarana dan Utilitas (PSU) | % | 34,38% | | | |
| **Ketentraman. Ketertiban Umum dan Perlindungan Masyarakat** | | | | | | |
| 1. | Cakupan Rasio Petugas Perlindungan Masyarakat | | 1.4 | 200 | 200 | |
| 2. | Tingkat penyelesaian pelanggaran K3 (ketertiban, ketentraman, keindahan) | % | 93.25 | 97,22 | 97,22 | |
| 3. | Cakupan Pelayanan Bencana Kebakaran Kabupaten | % | 100 | 86 | 86 | |
| 4. | Tingkat Waktu Tanggap (Response Time Rate) Daerah Layanan Wilayah Manajemen Kebakaran (WMK) | % | 100.00 | 8,44 | 8,44 | |
| 5. | Persentase Penegakan PERDA | % | 93.25 | 97,22 | 97,22 | |
| **Sosial** | | | | | | |
| 1. | Persentase PMKS Yang Memperoleh Bantuan Sosial | % | 86.29 | 26,38 | 26,38 | |
| 2. | Persentase PMKS Yang Tertangani | % | 86.29 | 33,5 | 33,5 | |
| 3. | Persentase PMKS skala Kabupaten Yang | % | 86.29 | 1,95 | 1,95 | |



| No. | Aspek/Bidang Urusan/ Indikator Kinerja Pembangunan Daerah | Satuan | Kondisi Kinerja pada Tahun 2020 | Perkiraan Capaian Kinerja Tahun 2021 | Target 2022 (RPJMD) | Target 2022 (RKPD) |
|---|---|---|---|---|---|---|
| | Memperoleh Bantuan Sosial Untuk Pemenuhan Kebutuhan Dasar | | | | | |
| 4. | Persentase Wahana Kesejahteraan Sosial Berbasis Masyarakat (WKBSM) Yang Menyediakan Sarana Prasarana Pelayanan Kesejahteraan | % | 6 | 6 | 6 | |
| 5. | Persentase Korban Bencana Yang Menerima Bantuan Sosial Selama Masa Tanggap Darurat | % | 86.40 | 85 | 85 | |
| 6. | Persentase Korban Bencana Yang Dievakuasi Dengan Mengunakan Sarana Prasarana Tanggap Darurat Lengkap | % | 0 | 85 | 90 | |
| 7. | Persentase Penyandang Cacat Fisik Dan Mental, Serta Lanjut Usia Tidak Potensial Yang Telah Menerima Jaminan Sosial | % | 114.76 | 80 | 85 | |
| **Urusan Pemerintahan Wajib yang tidak Berkaitan dengan Pelayanan Dasar** | | | | | | |
| **Tenaga kerja** | | | | | | |
| 1. | Angka Sengketa Pengusaha – Pekerja | % | 0.71 | 25,42 | 25,42 | |
| 2. | Besaran Kasus yang Diselesaikan dengan Perjanjian Bersama (PB) | % | 0 | N/A | N/A | |
| 3. | Besaran Pencari Kerja Yang Terdaftar Yang Ditempatkan | % | 52 | 95 | 95 | |
| 4. | Keselamatan dan Perlindungan Perusahaan | % | N/A | 3,15 | 3,15 | |
| 5. | Besaran Pekerja/Buruh yang Menjadi Peserta Program Jamsostek | % | 88.52 | 88,87 | 88,87 | |
| 6. | Besaran Pemeriksaan Perusahaan | % | 0,51 | 20 | 22 | |
| 7. | Besaran Pengujian Peralatan di Perusahaan | % | 32.14 | 30 | 30 | |
| 8. | Besaran Tenaga Kerja yang Mendapatkan Pelatihan Berbasis Kompetensi | % | 32.14 | 39,86 | 41,86 | |



| No. | Aspek/Bidang Urusan/ Indikator Kinerja Pembangunan Daerah | Satuan | Kondisi Kinerja pada Tahun 2020 | Perkiraan Capaian Kinerja Tahun 2021 | Target 2022 (RPJMD) | Target 2022 (RKPD) |
|---|---|---|---|---|---|---|
| 9. | Besaran Tenaga Kerja yang Mendapatkan Pelatihan Berbasis Masyarakat | % | 73.23 | 100 | 100 | |
| 10. | Besaran Tenaga Kerja yang Mendapatkan Pelatihan Kewirausahaan | % | 32.14 | 100 | 100 | |
| 11. | Rasio Lulusan S1/S2/S3 | % | N/A | N/A | N/A | |
| **Pemberdayaan Perempuan dan Perlindungan Anak** | | | | | | |
| 1. | Persentase Partisipasi Perempuan di Lembaga Pemerintahan | % | 60.00 | 42 | 44 | |
| 2. | Proporsi Kursi yang diduduki Perempuan di DPRD | % | 26.66 | 30 | 30 | |
| 3. | Rasio KDRT | Per Satuan Rumah Tangga | 0,03 | 0,003 | 0,003 | |
| 4. | Persenatse Jumlah Tenaga Kerja Dibawah Umur | % | 22,8 | N/A | N/A | |
| 5. | Partisipasi Angkatan Kerja Perempuan | % | 68.62 | 70,17 | 70,17 | |
| 6. | Cakupan Perempuan dan Anak Korban Kekerasan yang Mendapatkan Penanganan Oleh Petugas Terlatih Didalam Unit Pelayanan Terpadu | % | 100 | 100 | 100 | |
| 7. | Cakupan Perempuan dan Anak Korban Kekerasan yang Mendapatkan Layanan Kesehatan Oleh Tenaga Kesehatan Terlatih di Puskesmas Mampu Tatalaksana Ktp/A dan PPT/PKT di Rumah Sakit | % | 100 | 100 | 100 | |
| 8. | Cakupan Perempuan dan Anak Korban Kekerasan yang Mendapatkan Layanan Bantuan Hukum | % | 0 | 100 | 100 | |
| | **Pangan** | | | | | |
| 1. | Ketersediaan Pangan Utama | % | 0.03 | 0.03 | 0.03 | |
| 2. | Ketersediaan Energi Perkapita | % | 43.53 | 43.53 | 43.53 | |



| No. | Aspek/Bidang Urusan/ Indikator Kinerja Pembangunan Daerah | Satuan | Kondisi Kinerja pada Tahun 2020 | Perkiraan Capaian Kinerja Tahun 2021 | Target 2022 (RPJMD) | Target 2022 (RKPD) |
|---|---|---|---|---|---|---|
| 3. | Ketersediaan Protein Perkapita | % | 43.53 | | | |
| | **Pertanahan** | | | | | |
| 1. | Persentase Luas Lahan Bersertifikat | % | 0.23 | 0,27 | 0,27 | |
| 2. | Penyelesaian Kasus Tanah Negara dan Izin Lokasi | % | 0 | N/A | N/A | |
| | **Lingkungan Hidup** | | | | | |
| 1. | Tersusunnya RPPLH Kabupaten Takalar | Ada/Tidak Ada | Tidak Ada | Ada | Ada | |
| 2. | Terintegrasinya RPPLH Dalam Rencana Pembangunan Kabupaten Takalar | Sudah / Belum | Belum | Ada | Ada | |
| 3. | Hasil Pengukuran Indeks Kualitas Air | Indeks Pencemaran | Tidak Terukur | Baik (0≤IP≤1.0) | Baik (0≤IP≤1.0) | |
| 4. | Hasil Pengukuran Indeks Kualitas Udara | % | 85.66 | 90,99 | 90,99 | |
| 5. | Pembinaan Dan Pengawasan Terkait Ketaatan Penanggung Jawab Usaha Dan/Atau Kegiatan Yang Diawasi Ketaatannya Terhadap Izin Lingkungan, Izin PPLH Dan PUU LH Yang Diterbitkan Oleh Pemerintah Daerah | % | 30 | 80 | 100 | |
| 6. | Peningkatan Kapasitas Dan Sarana Prasarana Pejabat – Pejabat Pengawas Lingkungan Hidup di Daerah (PPLHD) di Kabupaten | Orang | 0 | 8 | 12 | |
| 7. | Timbulan Sampah Yang Ditangani, | $M^3$ | 136.476,37 | 9,07 | 9,07 | |
| 8. | Jumlah Sampah Yang Terkurangi Melalui 3R | % | 32 | 4,22 | 4,22 | |
| 9. | Persentase Cakupan Area Pelayanan | % | 37.18 | 49,17 | 49,17 | |
| 10. | Jumlah Sampah Yang Ditangani. | % | 46.49 | 35 | 45 | |
| 11. | Operasionalisasi TPA/TPST/SPA di kabupaten/kota | Unit | 1 | 1 | 1 | |
| | **Administrasi Kependudukan dan Pencatatan Sipil** | | | | | |



| No. | Aspek/Bidang Urusan/ Indikator Kinerja Pembangunan Daerah | Satuan | Kondisi Kinerja pada Tahun 2020 | Perkiraan Capaian Kinerja Tahun 2021 | Target 2022 (RPJMD) | Target 2022 (RKPD) |
|---|---|---|---|---|---|---|
| 1. | Rasio Penduduk Ber – KTP Per Satuan Penduduk | Per 1000 Penduduk | 1.000 | 0,90 | 1,00 | |
| 2. | Rasio Bayi Berakte Kelahiran | Per 1000 Bayi | 993.20 | 0,80 | 1,00 | |
| 3. | Rasio Pasangan Berakte Nikah | Per 1000 Pasangan Nikah | 277.40 | 0,20 | 0,25 | |
| 4. | Penerapan KTP Nasional Berbasis NIK | Sudah/Belum | Sudah | Sudah | Sudah | |
| 5. | Cakupan Penerbitan Kartu Tanda Penduduk (KTP) | % | 100 | 100 | 100 | |
| 6. | Cakupan Penerbitan Akta Kelahiran | % | 100 | 25 | 50 | |
| | **Pemberdayaan Masyarakat dan desa** | | | | | |
| 1. | Cakupan Sarana Prasarana Perkantoran Pemerintahan Desa yang Baik | % | 100 | 100 | 100 | |
| 2. | Rata – rata Jumlah Kelompok Binaan Lembaga Pemberdayaan Masyarakat (LPM) | % | 100 | 1 | 1 | |
| 3. | Rata – rata Jumlah Kelompok Binaan PKK | Jumlah Kelp. Binaan | 1 | 1 | 1 | |
| 4. | Persentase LPM Berprestasi | % | N/A | 13 | 13 | |
| 5. | Persentase PKK Aktif | % | 100 | 100 | 100 | |
| 6. | Persenatse Posyandu Aktif | % | 35,3 | 100 | 100 | |
| 7. | Swadaya Masyarakat Terhadap Program Pemberdayaan Masyarakat | % | N/A | 38,50 | 39,00 | |
| | **Pengendalian Penduduk dan keluarga Berencana** | | | | | |
| 1. | Persentase Perangkat Daerah (Dinas/Badan) yang Berperan Aktif dalam Pembangunan Daerah Melalui Kampung KB | % | 35,3 | 7,6 | 8,1 | |
| 2. | Persentase Perangkat Daerah (Dinas/Badan) Yang Menyusun dan Memanfaatkan Rancangan Induk Pengendalian Penduduk | % | 8.5 | 4,8 | 5,3 | |



| No. | Aspek/Bidang Urusan/ Indikator Kinerja Pembangunan Daerah | Satuan | Kondisi Kinerja pada Tahun 2020 | Perkiraan Capaian Kinerja Tahun 2021 | Target 2022 (RPJMD) | Target 2022 (RKPD) |
|---|---|---|---|---|---|---|
| 3. | Jumlah Kebijakan (Peraturan Daerah/Peraturan Kepala Daerah) yang Mengatur tentang Pengendalian Kuantitas dan Kualitas Penduduk | Ada | Tidak Ada | 4 | 4 | |
| 4. | Jumlah Sektor yang Menyepakati dan Memanfaatkan data Profil (Parameter dan Proyeksi Penduduk) Untuk Perencanaan dan Pelaksanaan Program Pembangunan | Sektor | 8 | 9 | 10 | |
| 5. | Jumlah Kerjasama Penyelenggaraan Pendidikan Formal, Non Formal dan Informal yang Melakukan Pendidikan Kependudukan | Institusi | 1 | N/A | N/A | |
| 6. | Rata – rata Jumlah Anak Per Keluarga | % | 1.48 | 1.3 | 1,25 | |
| 7. | Rasio Akseptor KB | Per 1000 PUS | 688.1 | 68,52 | 68,52 | |
| 8. | Angka Pemakaian Kontrasepsi/CPR Bagi Perempuan Menikah Usia 15 – 49 | % | 68.81 | 68,92 | 69,12 | |
| 9. | Angka Kelahiran Remaja (Perempuan Usia 15-19) per 1.000 Perempuan Usia 15 – 19 Tahun (ASFR 15 – 19) | % | N/A | 16,22 | 16,20 | |
| 10. | Cakupan Pasangan Usia Subur (PUS) yang Istrinya Dibawah 20 Tahun | % | N/A | 15,06 | 14,56 | |
| 11. | Cakupan PUS Yang Ingin Ber-KB Tidak Terpenuhi (Unmet Need) | % | 16.31 | N/A | N/A | |
| 12. | Persentase Penggunaan Kontrasepsi Jangka Panjang (MKJP) | % | 15.31 | 16,9 | 17,4 | |
| 13. | Persentase Tingkat Keberlangsungan Pemakaian Kontrasepsi | % | 20.11 | 17,1 | 17,2 | |



| No. | Aspek/Bidang Urusan/ Indikator Kinerja Pembangunan Daerah | Satuan | Kondisi Kinerja pada Tahun 2020 | Perkiraan Capaian Kinerja Tahun 2021 | Target 2022 (RPJMD) | Target 2022 (RKPD) |
|---|---|---|---|---|---|---|
| 14. | Cakupan Anggota Bina Keluarga Balita (BKB) ber - KB | % | 82.21 | 72,96 | 73,46 | |
| 15. | Persentase Anggota Bina Keluarga Remaja (BKR) ber – KB | % | 82.21 | 57,07 | 58,07 | |
| 16. | Persentase Anggota Bina Keluarga Lansia (BKL) ber – KB | % | 79.47 | 37,44 | 38,44 | |
| 17. | Pusat Pelayanan Keluarga Sejahtera (PPKS) di setiap Kecamatan | % | Belum Ada | 1 | 1 | |
| 18. | Cakupan Remaja dalam Pusat Informasi dan Konseling Remaja/Mahasiswa | % | 3 | 9,33 | 10,33 | |
| 19. | Cakupan PKB/PLKB Yang Didayagunakan Perangkat Daerah KB Untuk Perencanaan dan Pelaksanaan Pembangunan Daerah Bidang Pengendalian Penduduk | % | 100 | 100 | 100 | |
| 20. | Cakupan PUS Peserta KB Anggota Usaha Peningkatan Pendapatan Keluarga Sejahtera (UPPKS) Yang Ber – KB Mandiri | % | 82.03 | 82,48 | 82,50 | |
| 21. | Rasio Petugas Pembantu KB Desa (PPKBD) Setiap Desa/Kelurahan | Per Desa | 1 | 100 | 100 | |
| 22. | Cakupan Ketersediaan Dan Distribusi Alat Dan Obat Kontrasepsi Untuk Memenuhi Permintaan Masyarakat | % | 21.96 | 69,14 | 69,39 | |
| 23. | Persentase Faskes Dan Jejaringnya (Diseluruh Tingkatan Wilayah) Yang Bekerjasama Dengan BPJS Dan Memberikan Pelayanan KBKR Sesuai Dengan Standarisasi Pelayanan | % | 100 | 100 | 100 | |
| 24. | Cakupan Penyediaan Informasi Data Mikro Keluarga di Setiap Desa | % | 100 | 100 | 100 | |



| No. | Aspek/Bidang Urusan/ Indikator Kinerja Pembangunan Daerah | Satuan | Kondisi Kinerja pada Tahun 2020 | Perkiraan Capaian Kinerja Tahun 2021 | Target 2022 (RPJMD) | Target 2022 (RKPD) |
|---|---|---|---|---|---|---|
| 25. | Persentase Remaja Yang terkena Infeksi Menular Seksual (IMS) | % | 0 | 0 | 0 | |
| 26. | Cakupan Kelompok Kegiatan Yang Melakukan Pembinaan Keluarga Melalui 8 Fungsi Keluarga | % | 96.48 | 44,4 | 44,9 | |
| 27. | Cakupan Keluarga Yang Mempunyai Balita dan Anak Yang Memahami Dan Melaksanakan Pengasuhan dan Pembinaan Tumbuh kembang Anak | % | 96.48 | 30,22 | 30,72 | |
| 28. | Rata – rata Usia Kawin Pertama Wanita | Umur | 15.09 | 21,32 | 21,27 | |
| 29. | Persentase Pembiayaan Program Kependudukan, Keluarga Berencana dan Pembangunan Keluarga melalui APBD dan APBDes | % | N/A | N/A | N/A | |
| | **Perhubungan** | | | | | |
| 1. | Jumlah Arus Penumpang Angkutan Umum | Orang | 74.500 | 3.860 | 3.950 | |
| 2. | Rasio Izin Trayek | Per 1000 Kendaraan | | 0,158 | 0,175 | |
| 3. | Jumlah Uji Kir Angkutan Umum | Kendaraan | 2.333 | 3.487 | 3.687 | |
| 4. | Persentase Layanan Agkutan Darat | % | 13.87 | 16,50 | 17,50 | |
| 5. | Persentase Kepemilikan KIR Angkutan Umum | % | 2.20 | 50 | 75 | |
| 6. | Pemasangan Rambu – rambu Kabupaten Takalar | % | 325 | 95 | 96 | |
| 7. | Rasio Panjang Jalan Per Jumlah Kendaraan | Per Jumlah Kendaraan | N/A | 1,20 | 1,03 | |
| | **Komunikasi dan Informatika** | | | | | |
| 1. | Cakupan Pengembangan dan Pemberdayaan Kelompok Informasi Masyarakat Di Tingkat Kecamatan | % | N/A | 1.100 | 1.100 | |



| No. | Aspek/Bidang Urusan/ Indikator Kinerja Pembangunan Daerah | Satuan | Kondisi Kinerja pada Tahun 2020 | Perkiraan Capaian Kinerja Tahun 2021 | Target 2022 (RPJMD) | Target 2022 (RKPD) |
|---|---|---|---|---|---|---|
| 2. | Cakupan Layanan Telekomunikasi | % | N/A | 8 | 10 | |
| 3. | Persentase Penduduk yang menggunakan HP/ telepon | % | 79,23 | 79,23 | 80 | |
| 4. | Proporsi rumah tangga dengan akses internet | % | 32,31 | 1,72 | 2 | |
| 5. | Proporsi rumah tangga yang memiliki computer pribadi | % | 76,18 | 23,03 | 25 | |
| | **Koperasi Usaha Kecil dan Menengah** | | | | | |
| 1. | Persentase Koperasi Aktif | % | 71.40 | 80 | 83 | |
| 2. | Persentase UKM Non BPR/LKM Aktif | % | N/A | N/A | N/A | |
| 3. | Persentase Usaha Kecil Mikro dan Kecil | % | 81,5 | N/A | N/A | |
| | **Penanaman Modal dan Investasi** | | | | | |
| 1. | Jumlah Investor Berskala Nasional (PMDN/PMA) | Investor | 299 | 27 | 27 | |
| 2. | Jumlah Nilai Investasi Berskala Nasional (PMDN/PMA) Kabupaten Takalar | Rupiah | 117.14. 587.000 | 39.265.0 00.000 | 39.265. 000.00 0 | |
| | **Kepemudaan dan Olah Raga** | | | | | |
| 1. | Persentase Organisasi Pemuda yang Aktif | % | 75.0 | 100 | 100 | |
| 2. | Persentase Wirausaha Muda | % | 60.0 | 100 | 100 | |
| 3. | Cakupan Pembinaan Olahraga | % | 100 | 64,54 | 65,54 | |
| 4. | Cakupan Pelatih yang Bersertifikat | % | 26.0 | 75 | 80 | |
| 5 | Cakupan Pembinaan Atlet Muda | % | 100 | 6,37 | 7,37 | |
| 6. | Jumlah Atlet Berprestasi | Orang | N/A | 17 | 19 | |
| 7 | Jumlah Prestasi Olahraga | Cabor | N/A | 9 | 10 | |
| | **Statistik** | | | | | |
| 1. | Buku ”kabupaten dalam angka” | Dokumen | Ada | Ada | Ada | |
| 2. | Buku ”PDRB” | Dokumen | Ada | Ada | Ada | |
| | **Persandian** | | | | | |
| 1. | Persentase Perangkat Daerah Yang Telah Menggunakan Sandi Dalam Perangkat Daerah | % | 0 | 23,68 | 26,32 | |



| No. | Aspek/Bidang Urusan/ Indikator Kinerja Pembangunan Daerah | Satuan | Kondisi Kinerja pada Tahun 2020 | Perkiraan Capaian Kinerja Tahun 2021 | Target 2022 (RPJMD) | Target 2022 (RKPD) |
|---|---|---|---|---|---|---|
| | **Kebudayaan** | | | | | |
| 1. | Penyelenggaraan Festival Seni dan Budaya | Kali | 2 | 27 | 27 | |
| 2. | Benda, Situs dan Kawasan Cagar Budaya yang Dilestarikan | % | 28.20 | 30 | 30 | |
| 3. | Jumlah Cagar Budaya yang Dikelola Secara Terpadu | Cagar Budaya | 11 | N/A | N/A | |
| | **Perpustakaan** | | | | | |
| 1. | Jumlah Pengunjung Perpustakaan Per Tahun | Orang | N/A | 0,14 | 0,16 | |
| 2. | Koleksi Buku Yang Tersedia di Perpustakaan daerah | % | 0,25 | 0,43 | 0,44 | |
| 3. | Rasio Perpustakaan Persatuan Penduduk | Per 1000 Penduduk | 1,655 | 1,67 | 1,68 | |
| 4. | Jumlah Pustakawan, Tenaga Teknis dan Penilai yang Memiliki Sertifikat | Pustakawan | Tidak Ada | 1 | 1 | |
| | **Kearsipan** | | | | | |
| 1. | Persentase Perangkat Daerah yang Telah Menerapkan Arsip Secara Baku | % | 82 | 89,6 | 100 | |
| | **Urusan Pilihan** | | | | | |
| | **Pariwisata** | | | | | |
| 1. | Kunjungan Wisata | % | 108 | 85 | 95 | |
| 2. | Lama Kunjungan Wisata | Hari Kunjungan | 541 | 1,5 | 2 | |
| 3. | PAD Sektor Wisata | % | 58 | 85 | 95 | |
| | **Pertanian** | | | | | |
| 1. | Produktivitas padi atau bahan pangan utama lokal lainnya per hektar | % | 4.80 | N/A | N/A | |
| 2. | Cakupan Bina Kelompok Petani | % | 76.63 | 100 | 100 | |
| | **Perdagangan** | | | | | |
| 1. | Cakupan Bina Kelompok Pedagang Usaha Informal | % | N/A | 61,22 | 62,22 | |
| | **Perindustrian** | | | | | |
| 1. | Cakupan Bina Kelompok Pengrajin | % | N/A | 9,37 | 10,37 | |
| | **Transmigrasi** | | | | | |
| 1. | Persentase Tranmigrasi Swakarsa | % | 1 | N/A | N/A | |



| No. | Aspek/Bidang Urusan/ Indikator Kinerja Pembangunan Daerah | Satuan | Kondisi Kinerja pada Tahun 2020 | Perkiraan Capaian Kinerja Tahun 2021 | Target 2022 (RPJMD) | Target 2022 (RKPD) |
|---|---|---|---|---|---|---|
| | **Kelautan dan Perikanan** | | | | | |
| 1. | Produksi Perikanan | % | 189.21 | 190,25 | 190,30 | |
| 2. | Cakupan Bina Kelompok Nelayan | % | 35.00 | 42,67 | 44,67 | |
| | **Penunjang Urusan** | | | | | |
| | **Perencanaan Pembangunan** | | | | | |
| 1. | Tersedianya Dokumen Perencanaan RPJPD yang Telah Ditetapkan dengan PERDA | Dokumen | Ada | Ada | Ada | |
| 2. | Tersedianya Dokumen Perencanaan RPJMD yang Telah Ditetapkan dengan PERDA/PERKADA | Dokumen | Ada | Ada | Ada | |
| 3. | Tersedianya Dokumen Perencanaan RKPD yang Telah Ditetapkan dengan PERKADA | Dokumen | Ada | Ada | Ada | |
| 4. | Tersedianya Dokumen RTRW yang Telah Ditetapkan dengan PERDA | Dokumen | Ada | Ada | Ada | |
| 5. | Penjabaran konsistensi program RPJMD kedalam RKPD | % | | 97 | 98 | |
| 6. | Penjabaran konsistensi program RKPD kedalam APBD | % | | 97 | 98 | |
| 7. | Kesesuaian rencana pembangunan dengan RTRW | % | | 60 | 70 | |
| | **Keuangan** | | | | | |
| 1. | Opini BPK Terhadap Laporan Keuangan | Opini | WDP | WTP | WTP | |
| 2. | Nilai SILPA | Rupiah | 56.236.690 .904,43 | 10 | 10 | |
| 3. | Persentase SILPA terhadap APBD | % | 2,85 | 10 | 10 | |
| 4. | Persentase Program/Kegiatan yang Tidak Terlaksana | % | N/A | Prog ≤ 2 Keg ≤ 1 | Prog ≤ 2 Keg ≤ 1 | |
| 5. | Persentase Belanja Pendidikan (20%) | % | 24,19 | 20 | 20 | |
| 6. | Persentase Belanja Kesehatan (10%) | % | 22,51 | 10 | 10 | |



| No. | Aspek/Bidang Urusan/ Indikator Kinerja Pembangunan Daerah | Satuan | Kondisi Kinerja pada Tahun 2020 | Perkiraan Capaian Kinerja Tahun 2021 | Target 2022 (RPJMD) | Target 2022 (RKPD) |
|---|---|---|---|---|---|---|
| 7. | Perbandingan Antara Belanja Langsung Dengan Belanja Tidak Langsung | % | BL : 38,92 BTL : 46,98 | BL : 60 BTL : 40 | BL : 60 BTL : 40 | |
| 8. | Bagi Hasil Kabupaten/Kota dan Desa | % | 13.4 | 0,87 | 1 | |
| 9. | Penetapan APBD | | Perda Kab. Takalar Nomor 5 Tahun 2020 (Tanggal 30 Desember 2020) | Tepat waktu | Tepat waktu | |
| | **Kepegawaian serta pendidikan dan Pelatihan** | | | | | |
| 1. | Rata – rata Lama Pegawai Mendapatkan Pendidikan dan Pelatihan | JP/Tahun | 20 | 2 | 2,5 | |
| 2. | Persentase ASN Yang Mengikuti Pendidikan Dan Pelatihan Formal | % | 1,68 | 12,98 | 14,48 | |
| 3. | Persentase Pejabat ASN Yang Telah Mengikuti Pendidikan dan Pelatihan Struktural | % | 64,22 | 5,58 | 5,90 | |
| 4. | Jumlah Jabatan Pimpinan Tinggi Pada Instansi Pemerintah | Jabatan | 28 | 24 | 24 | |
| 5. | Jumlah Jabatan Administrasi Pada Instansi Pemerintah | Jabatan | 621 | 138 | 138 | |
| 6. | Jumlah Pemangku Jabatan Fungsional Tertentu Pada Instansi Pemerintah | Jabatan | 2929 | 17 | 19 | |
| | **Penelitian dan Pengembangan** | | | | | |
| 1. | Persentase Kebijakan Inovasi yang Diterapkan di Daerah | % | 50 | 50 | 60 | |
| | **Pengawasan** | | | | | |
| 1. | Persentase Tindak Lanjut Temuan | % | 45.45 | 100 | 100 | |
| 2. | Persentase Pelanggaran Pegawai | % | 0.16 | N/A | N/A | |
| 3. | Jumlah Temuan BPK | % | 66 | 25 | 20 | |
| | **Sekretariat Dewan** | | | | | |



| No. | Aspek/Bidang Urusan/ Indikator Kinerja Pembangunan Daerah | Satuan | Kondisi Kinerja pada Tahun 2020 | Perkiraan Capaian Kinerja Tahun 2021 | Target 2022 (RPJMD) | Target 2022 (RKPD) |
|---|---|---|---|---|---|---|
| 1. | Tersedianya Rencana Kerja Tahunan pada setiap Alat-alat Kelengkapan DPRD Provinsi/Kab/Kota | Dokumen | Ada (6 Buah) | Ada | Ada | |
| 2. | Tersusun dan terintegrasinya Program-Program Kerja DPRD untuk melaksanakan Fungsi Pengawasan, Fungsi Pembentukan Perda, dan Fungsi Anggaran dalam Dokumen Rencana Lima Tahunan (RPJMD) maupun Dokumen Rencana Tahunan (RKPD) | Kegiatan | Ada 12 (kegiatan) | Ada | Ada | |
| 3. | Terintegrasi program-program DPRD untuk melaksanakan fungsi pengawasan, pembentukan Perda dan Anggaran ke dalam Dokumen Perencanaan dan Dokumen Anggaran Setwan DPRD | Dokumen | Ada 5 (dokumen) | Ada | Ada | |
| | **DAYA SAING DAERAH** | | | | | |
| 1. | Pengeluaran Konsumsi Rumah Tangga Perkapita | Juta Rupiah | 33,97 | N/A | N/A | |
| 2. | Persentase Pengeluaran Konsumsi Non Pangan Perkapita | % | 49,19 | N/A | N/A | |
| 3. | Produktivitas Total daerah | % | N/A | N/A | N/A | |
| 4. | Angka Partisipasi Angkatan Kerja | % | 62,80 | N/A | N/A | |
| 5. | Persentase Desa berstatus Swasembada terhadap Total Desa | % | N/A | N/A | N/A | |
| 6. | Angka Kriminalitas yang Tertangani | Per 1000 Penduduk | N/A | N/A | N/A | |
| 7. | Rasio Ketergantungan | Per 1000 Penduduk | N/A | N/A | N/A | |

## 6.2. Indikator Kinerja SPM

Standar Pelayanan Minimal (SPM) adalah ketentuan mengenai Jenis dan Mutu Pelayanan Dasar yang merupakan Urusan Pemerintahan Wajib yang berhak diperoleh setiap Warga Negara

secara minimal. SPM ditetapkan melalui Peraturan Pemerintah Nomor 2 Tahun 2018 serta diterapkan berdasarkan prinsip kesesuaian kewenangan, ketersediaan, keterjangkauan, kesinambungan, keterukuran, dan ketepatan sasaran sesuai dengan Peraturan Menteri Dalam Negeri Nomor 100 Tahun 2018 tentang Penerapan Standar Pelayanan Minimal Mekanisme penerapan SPM tidak lagi ditentukan berdasarkan indikator SPM dan batas waktu pencapaian tetapi mengutamakan penerapan SPM dengan berdasarkan: (i) pengumpulan data secara empiris dengan tetap mengacu secara normatif sesuai standar teknis; (ii) perhitungan kebutuhan pemenuhan pelayanan dasar; (iii) penyusunan rencana pemenuhan pelayanan dasar; dan (iv) pelaksanaan pemenuhan pelayanan dasar yang kesemuanya itu dilaksanakan oleh pemerintah daerah. Urusan Pemerintahan Wajib yang berkaitan dengan Pelayanan Dasar terdiri atas:

1. Pendidikan
2. Kesehatan
3. Pekerjaan Umum dan Penataan Ruang
4. Perumahan Rakyat dan Kawasan Permukiman
5. Ketentraman, Ketertiban Umum dan Perlindungan Masyarakat
6. Sosial

Penetapan target indikator Standar Pelayanan Minimal (SPM) disajikan pada tabel berikut ini:

Tabel VII.4.
Penetapan Target Indikator SPM Kabupaten Takalar Tahun 2022 (Persen)

| No. | Bidang Urusan/Jenis Pelayanan/Indikator | Target Nasional | Capaian | | Rencana Capaian Tahun 2021 | Target Tahun 2022 (RPJMD) | Target Tahun 2022 (RKPD) |
|---|---|---|---|---|---|---|---|
| | | | Tahun 2019 | Tahun 2020 | | | |
| **1.** | **Pendidikan** | | | | | | |
| **1.1.** | **Pendidikan Anak Usia Dini** | | | | | | |
| 1 | Jumlah Warga Negara Usia 5- 6 Tahun yang berpartisipasi dalam pendidikan PAUD | 100% | 48,11 | 52,03 | | | |
| **1.2.** | **Pendidikan Dasar** | | | | | | |
| 1 | Jumlah Warga Negara Usia 7 - 15 Tahun yang berpartisipasi dalam pendidikan dasar | 100% | 91,6 | 96,83 | | | |
| **1.3.** | **Pendidikan Kesetaraan** | | | | | | |
| 1 | Jumlah Warga Negara Usia 7 – 18 Tahun yang belum menyelesaiakan pendidikan dasar dan atau menengah yang perpartisipasi dalam pendidikan kesataraan | 100% | 89,32 | 24,81 | | | |
| **2.** | **Kesehatan** | | | | | | |
| **2.1.** | **Pelayanan Kesehatan Ibu Hamil** | | | | | | |
| 1 | Jumlah Ibu Hamil yang mendapatkan layanan kesehatan | 100% | 96 | 94 | | | |
| **2.2.** | **Pelayanan Kesehatan Ibu Bersalin** | | | | | | |



| No. | Bidang Urusan/Jenis Pelayanan/Indikator | Target Nasional | Capaian | | Rencana Capaian Tahun 2021 | Target Tahun 2022 (RPJMD) | Target Tahun 2022 (RKPD) |
|---|---|---|---|---|---|---|---|
| | | | Tahun 2019 | Tahun 2020 | | | |
| 1 | Jumlah Ibu Bersalin yang mendapatkan layanan kesehatan | 100% | 95 | 110,18 | | | |
| **2.3.** | **Pelayanan Kesehatan Bayi Baru Lahir** | | | | | | |
| 1 | Jumlah Bayi Baru Lahir yang mendapatkan layanan kesehatan | 100% | 100 | 105 | | | |
| **2.4.** | **Pelayanan kesehatan balita** | | | | | | |
| 1 | Jumlah Balita yang mendapatkan layanan kesehatan | 100% | 55 | 58 | | | |
| **2.5.** | **Pelayanan kesehatan pada usia pendidikan dasar** | | | | | | |
| 1 | Jumlah Warga Negara usia pendidikan dasar yang mendapatkan layanan kesehatan | 100% | 69 | 84,67 | | | |
| **2.6.** | **Pelayanan kesehatan pada usia produktif,** | | | | | | |
| 1 | Jumlah Warga Negara usia produktif yang mendapatkan layanan kesehatan | 100% | 86 | 14,8 | | | |
| **2.7.** | **Pelayanan kesehatan pada usia lanjut;** | | | | | | |
| 1 | Jumlah warga negara usia lanjut yang mendapatkan layanan kesehatan | 100% | 50 | 54,27 | | | |
| **2.8.** | **Pelayanan kesehatan penderita hipertensi** | | | | | | |
| 1. | Jumlah Warga Negara penderita hipertensi yang mendapatkan layanan kesehatan | 100% | 10 | 5,25 | | | |
| **2.9.** | **Pelayanan kesehatan penderita diabetes melitus** | | | | | | |
| 1. | Jumlah Warga Negara penderita diabetes mellitus yang mendapatkan layanan kesehatan | 100% | 52 | 110,43 | | | |
| **2.10.** | **Pelayanan kesehatan orang dengan gangguan jiwa berat** | | | | | | |
| 1. | Jumlah Warga Negara dengan gangguan jiwa berat yang terlayani kesehatan | 100% | 70 | 110 | | | |
| **2.11.** | **Pelayanan kesehatan orang terduga tuberkulosis** | | | | | | |



| No. | Bidang Urusan/Jenis Pelayanan/Indikator | Target Nasional | Capaian | | Rencana Capaian Tahun 2021 | Target Tahun 2022 (RPJMD) | Target Tahun 2022 (RKPD) |
|---|---|---|---|---|---|---|---|
| | | | Tahun 2019 | Tahun 2020 | | | |
| 1. | Jumlah Warga Negara terduga tuberculosis yang mendapatkan layanan kesehatan | 100% | 100 | 27,95 | | | |
| 2.12. | **Pelayanan kesehatan orang dengan risiko terinfeksi virus yang melemahkan daya tahan tubuh manusia (Human Immunodefici ency Virus)** | | | | | | |
| 1. | Jumlah Warga Negara dengan risiko terinfeksi virus yang melemahkan daya tahan tubuh manusia (Human Immunodeficiency Virus) yang mendapatkan layanan kesehatan | 100% | 21,45 | 21,45 | | | |
| 3. | **Pekerjaan Umum** | | | | | | |
| 3.1. | **Penyediaan Kebutuhan pokok air minum sehari-hari** | | | | | | |
| 1. | Jumlah Warga Negara yang memperoleh kebutuhan pokok air minum sehari-har | 100% | N/A | 24 | | | |
| 3.2. | **Penyediaan Pelayanan Pengolahan air limbah** | | | | | | |
| 1. | Jumlah Warga Negara yang memperoleh layanan pengolahan air limbah domestik | 100% | N/A | 60 | | | |
| 4. | **Perumahan Permukiman** | | | | | | |
| 4.1. | **Penyediaan & rehabiitasi rumah yg layak huni bagi korban bencana Kab/kota** | | | | | | |
| 1 | Jumlah Warga Negara korban bencana yang memperoleh rumah layak huni | 100% | 0 | 0 | | | |
| 4.2. | **Fasilitasi penyediaan rumah yang layak huni bagi masyarakat yang terkena relokasi program Pemerintah Daerah kabupaten/ kota** | | | | | | |
| 1. | Jumlah Warga Negara yang terkena relokasi akibat program Pemerintah Daerah kabupaten/kota yang memperoleh fasilitasi penyediaan rumah yang layak huni | 100% | 0 | 0 | | | |
| 5. | **Ketentraman Ketertiban Umum dan Perlindungan Masyarakat** | | | | | | |
| 5.1. | **Pelayanan ketentraman dan ketertiban Umum** | | | | | | |
| | Jumlah Warga Negara yang memperoleh layanan akibat dari penegakan hukum Perda dan perkada | 100% | | 0,011 | | | |



| No. | Bidang Urusan/Jenis Pelayanan/Indikator | Target Nasional | Capaian | | Rencana Capaian Tahun 2021 | Target Tahun 2022 (RPJMD) | Target Tahun 2022 (RKPD) |
|---|---|---|---|---|---|---|---|
| | | | Tahun 2019 | Tahun 2020 | | | |
| **5.2.** | **Pelayanan informasi rawan bencana** | | | | | | |
| | Jumlah Warga Negara yang memperoleh layanan informasi rawan bencana | 100% | | 79,79 | | | |
| **5.3.** | **Pelayanan pencegahan dan kesiapsiagaan terhadap bencana** | | | | | | |
| | Jumlah Warga Negara yang memperoleh layanan pencegahan dan kesiapsiagaan terhadap bencana | 100% | | 86,17 | | | |
| **5.4.** | **Pelayanan penyelamatan dan evakuasi korban bencana** | | | | | | |
| | Jumlah Warga Negara yang memperoleh layanan penyelamatan dan evakuasi korban bencana | 100% | | 3,83 | | | |
| **5.5.** | **Pelayanan Penyelamatan dan evakuasi korban kebakaran** | | | | | | |
| | Jumlah Warga Negara yang memperoleh layanan penyelamatan dan Evakuasi korban kebakaran | 100% | | 0,00022 | | | |
| **6.** | **Sosial** | | | | | | |
| **6.1.** | **Rehabilitasi sosial dasar penyandang disabilitas telantar di luar panti** | | | | | | |
| | Jumlah Warga Negara penyandang disabilitas yang memperoleh rehabilitasi sosial diluar panti | 100% | | 15,3 | | | |
| **6.2.** | **Rehabilitasi sosial dasar anak telantar di luar panti** | | | | | | |
| | Jumlah anak telantar yang memperoleh rehabilitasi sosial diluar panti | 100% | | 0 | | | |
| **6.3.** | **Rehabilitasi sosial dasar lanjut usia terlantar diluar panti** | | | | | | |
| | Jumlah Warga Negara lanjut usia terlantar yang memperoleh rehabilitasi sosial diluar panti | 100% | | 0 | | | |
| **6.4** | **Rehabilitasi sosial dasar tuna sosial khususnya gelandangan dan pengemis di luar panti** | | | | | | |
| | Jumlah Warga Negara/ gelandangan dan pengemis yang memperoleh rehabilitasi sosial dasar tuna sosial diluar panti | 100% | | 0 | | | |
| **6.5.** | **Perlindungan dan jaminan sosial pada saat tanggap & paska bencana bagi korban bencana kab/kota** | | | | | | |



| No. | Bidang Urusan/Jenis Pelayanan/Indikator | Target Nasional | Capaian | | Rencana Capaian Tahun 2021 | Target Tahun 2022 (RPJMD) | Target Tahun 2022 (RKPD) |
|---|---|---|---|---|---|---|---|
| | | | Tahun 2019 | Tahun 2020 | | | |
| | Jumlah Warga Negara korban bencana kab/kota yang memperoleh perlindungan dan jaminan sosial | 100% | | 11,8 | | | |

### 6.3. Indikator Kinerja TPB/SDGs

Sebagai pelaksanaan amanat Peraturan Presiden Republik Indonesia Nomor 59 Tahun 2017 tentang Pelaksanaan Pencapaian Tujuan Pembangunan Berkelanjutan yang mengamanatkan kepada pemerintah daerah untuk mengintegrasikan indikator Tujuan Pembangunan Berkelanjutan/Suistainable Development Goals (TPB/SDGs) kedalam dokumen perencanaan pembangunan daerah yang merupakan dokumen yang memuat tujuan dan sasaran global. TPB/SDGs bertujuan untuk peningkatan kesejahteraan ekonomi masyarakat secara berkesinambungan, menjaga keberlanjutan kehidupan sosial masyarakat, menjaga kualitas lingkungan hidup serta pembangunan yang inklusif dan terlaksananya tata kelola yang mampu menjaga peningkatan kualitas kehidupan dari satu generasi ke generasi berikutnya. TPB/SDGs merupakan komitmen global dan nasional dalam upaya untuk menyejahterakan masyarakat masyarakat mencakup 17 tujuan. Upaya pencapaian target TPB/SDGs menjadi prioritas pembangunan nasional, yang memerlukan sinergi kebijakan perencanaan di tingkat Provinsi. Penetapan target tahun 2022 indikator Tujuan Pembangunan Berkelanjutan/Suistainable Development Goals (TPB/SDGs) disajikan pada tabel berikut ini

Tabel VII.5.
Penetapan Target Indikator TPB/SDGs Kabupaten takalar Tahun 2022

| Kode Indikator | Target/Indikator | Sumber Data | Satuan | Target 2022 | OPD Penang. Jawab |
|---|---|---|---|---|---|
| **Tujuan 1 : Mengakhiri Kemiskinan dalam Segala Bentuk Dimanapun** | | | | | |
| **1.2. Pada tahun 2030, mengurangi setidaknya setengah proporsi laki-laki, perempuan dan anak-anak dari semua usia, yang hidup dalam kemiskinan di semua dimensi, sesuai dengan definisi nasional.** | | | | | |
| 1.2.1* | Persentase penduduk yang hidup di bawah garis kemiskinan nasional, menurut jenis kelamin dan kelompok umur. | RPJMD | % | 8.35 | |
| **1.3. Menerapkan secara nasional sistem dan upaya perlindungan sosial yang tepat bagi semua, termasuk kelompok yang paling miskin, dan pada tahun 2030 mencapai cakupan substansial bagi kelompok miskin dan rentan.** | | | | | |
| 1.3.1.(a) | Proporsi peserta jaminan kesehatan melalui SJSN Bidang Kesehatan. | Dinas Kesehatan | % | 100 | |
| 1.3.1.(b) | Proporsi peserta Program Jaminan Sosial Bidang Ketenagakerjaan. | Dinas PMPTSP Nakertrans | % | 87.87 | |



| Kode Indikator | Target/Indikator | Sumber Data | Satuan | Target 2022 | OPD Penang. Jawab |
|---|---|---|---|---|---|
| 1.3.1.(c) | Persentase penyandang disabilitas yang miskin dan rentan yang terpenuhi hak dasarnya dan inklusivitas. | Dinas Sosial dan Pemberdayaan Masyarakat Desa | % | 65 | |
| 1.3.1.(d) | Jumlah rumah tangga yang mendapatkan bantuan tunai bersyarat/Program Keluarga Harapan. | Dinas Sosial dan Pemberdayaan Masyarakat Desa | Jiwa | 26.38 (Target dalam %) | |
| **1.4. Pada tahun 2030, menjamin bahwa semua laki-laki dan perempuan, khususnya masyarakat miskin dan rentan, memiliki hak yang sama terhadap sumber daya ekonomi, serta akses terhadap pelayanan dasar, kepemilikan dan kontrol atas tanah dan bentuk kepemilikan lain, warisan, sumber daya alam, teknologi baru, dan jasa keuangan yang tepat, termasuk keuangan mikro.** | | | | | |
| 1.4.1.(a) | Persentase perempuan pernah kawin umur 15-49 tahun yang proses melahirkan terakhirnya di fasilitas kesehatan. | Dinas Kesehatan | % | 95.5 | |
| 1.4.1.(b) | Persentase anak umur 12-23 bulan yang menerima imunisasi dasar lengkap. | Dinas Kesehatan | % | 100 | |
| 1.4.1.(c) | Prevalensi penggunaan metode kontrasepsi (CPR) semua cara pada Pasangan Usia Subur (PUS) usia 15-49 tahun yang berstatus kawin. | Dinas PPKBPPPA | % | 68.72 | |
| 1.4.1.(d) | Persentase rumah tangga yang memiliki akses terhadap layanan sumber air minum layak dan berkelanjutan. | Dinas PUPRPKP Dinas Kesehatan | % | 88.01 | |
| 1.4.1.(e) | Persentase rumah tangga yang memiliki akses terhadap layanan sanitasi layak dan berkelanjutan. | Dinas PUPRPKP Dinas Kesehatan | % | 65.58 | |
| 1.4.1.(g) | Angka Partisipasi Murni (APM) SD/MI/sederajat. | Dinas Pendidikan dan Kebudayaan | % | 100 | |
| 1.4.1.(h) | Angka Partisipasi Murni (APM) SMP/MTs/sederajat. | Dinas Pendidikan dan Kebudayaan | % | 95 | |
| 1.4.1.(j) | Persentase penduduk umur 0-17 tahun dengan kepemilikan akta kelahiran. | Dinas Kependudukan dan Catatan Sipil | % | 100 | |
| 1.4.1.(k) | Persentase rumah tangga miskin dan rentan yang | Dinas Sosial dan Pemberdayaan | % | N/A | |

| Kode Indikator | Target/Indikator | Sumber Data | Satuan | Target 2022 | OPD Penang. Jawab |
|---|---|---|---|---|---|
| | sumber penerangan utamanya listrik baik dari PLN dan bukan PLN. | Masyarakat Desa | | | |
| **1.5. Pada tahun 2030, membangun ketahanan masyarakat miskin dan mereka yang berada dalam kondisi rentan, dan mengurangi kerentanan mereka terhadap kejadian ekstrim terkait iklim dan guncangan ekonomi, sosial, lingkungan, dan bencana.** | | | | | |
| 1.5.1* | Jumlah korban meninggal, hilang, dan terkena dampak bencana per 100.000 orang. | Badan Penanggulan Bencana Daerah | Per satuan penduduk | N/A | |
| 1.5.1.(a) | Jumlah lokasi penguatan pengurangan risiko bencana daerah. | Badan Penanggulan Bencana Daerah | Lokasi | N/A | |
| 1.5.1.(b) | Pemenuhan kebutuhan dasar korban bencana sosial. | Dinas Sosial dan Pemberdayaan Masyarakat Desa | Jiwa | 65 | |
| 1.5.1.(c) | Pendampingan psikososial korban bencana sosial. | Dinas Sosial dan Pemberdayaan Masyarakat Desa | Jiwa | 65 | |
| 1.5.1.(d) | Jumlah daerah bencana alam/bencana sosial yang mendapat pendidikan layanan khusus. (SMAB=Sekolah/ Madrasah Aman Bencana) | Badan Penanggulan Bencana Daerah | Lokasi | N/A | |
| 1.5.1.(e) | Indeks risiko bencana pada pusat-pusat pertumbuhan yang berisiko tinggi. | Badan Penanggulan Bencana Daerah | Indeks Risiko | N/A | |
| 1.5.2.(a) | Jumlah kerugian ekonomi langsung akibat bencana. | Badan Penanggulan Bencana Daerah | Rupiah | N/A | |
| 1.5.3* | Dokumen strategi pengurangan risiko bencana (PRB) tingkat nasional dan daerah. | Badan Penanggulan Bencana Daerah | Dokumen | Ada | |
| **1.a. Menjamin mobilisasi yang signifikan terkait sumber daya dari berbagai sumber, termasuk melalui kerjasama pembangunan yang lebih baik, untuk menyediakan sarana yang memadai dan terjangkau bagi negara berkembang, khususnya negara kurang berkembang untuk melaksanakan program dan kebijakan mengakhiri kemiskinan di semua dimensi.** | | | | | |



| Kode Indikator | Target/Indikator | Sumber Data | Satuan | Target 2022 | OPD Penang. Jawab |
|---|---|---|---|---|---|
| 1.a.1* | Proporsi sumber daya yang dialokasikan oleh pemerintah secara langsung untuk program pemberantasan kemiskinan. | Dinas Sosial dan Pemberdayaan Masyarakat Desa | % | N/A | |
| 1.a.2* | Pengeluaran untuk layanan pokok (pendidikan, kesehatan dan perlindungan sosial) sebagai persentase dari total belanja pemerintah. | Dinas Sosial dan Pemberdayaan Masyarakat Desa<br>Badan Pengelolaan Keuangan Daerah | % | Pendidikan 20%<br>Kesehatan 10% | |
| **Tujuan 2 : Menghilangkan Kelaparan, Mencapai Ketahanan Pangan dan Gizi yang Baik, serta Meningkatkan Pertanian Berkelanjutan** | | | | | |
| **2.1. Pada tahun 2030, menghilangkan kelaparan dan menjamin akses bagi semua orang, khususnya orang miskin dan mereka yang berada dalam kondisi rentan, termasuk bayi, terhadap makanan yang aman, bergizi, dan cukup sepanjang tahun.** | | | | | |
| 2.1.1* | Prevalensi Ketidakcukupan Konsumsi Pangan (*Prevalence of Undernourishment*). | Dinas Pertanian dan Ketahanan Pangan | % | N/A | |
| 2.1.1.(a) | Prevalensi kekurangan gizi (underweight) pada anak balita. | Dinas Kesehatan | % | N/A | |
| 2.1.2* | Prevalensi penduduk dengan kerawanan pangan sedang atau berat, berdasarkan pada Skala Pengalaman Kerawanan Pangan. | Dinas Pertanian dan Ketahanan Pangan | % | N/A | |
| 2.1.2.(a) | Proporsi penduduk dengan asupan kalori minimum di bawah 1400 kkal/kapita/hari. | Dinas Pertanian dan Ketahanan Pangan | % | N/A | |
| **2.2. Pada tahun 2030, menghilangkan segala bentuk kekurangan gizi, termasuk pada tahun 2025 mencapai target yang disepakati secara internasional untuk anak pendek dan kurus di bawah usia 5 tahun, dan memenuhi kebutuhan gizi remaja perempuan, ibu hamil dan menyusui, serta manula.** | | | | | |
| 2.2.1* | Prevalensi stunting (pendek dan sangat pendek) pada anak di bawah lima tahun/balita. | Dinas Kesehatan | % | N/A | |
| 2.2.1.(a) | Prevalensi stunting (pendek dan sangat pendek) pada anak di bawah dua tahun/baduta. | Dinas Kesehatan | % | N/A | |



| Kode Indikator | Target/Indikator | Sumber Data | Satuan | Target 2022 | OPD Penang. Jawab |
|---|---|---|---|---|---|
| 2.2.2* | Prevalensi malnutrisi (berat badan/tinggi badan) anak pada usia kurang dari 5 tahun, berdasarkan tipe. | Dinas Kesehatan | % | N/A | |
| 2.2.2.(a) | Prevalensi anemia pada ibu hamil. | Dinas Kesehatan | % | N/A | |
| 2.2.2.(b) | Persentase bayi usia kurang dari 6 bulan yang mendapatkan ASI eksklusif. | Dinas Kesehatan | % | N/A | |
| 2.2.2.(c) | Kualitas konsumsi pangan yang diindikasikan oleh skor Pola Pangan Harapan (PPH) mencapai; dan tingkat konsumsi ikan. | Dinas Pertanian dan Ketahanan Pangan | Skor PPH Kg/ Kapita/ Tahun | N/A | |
| 2.3.1* | Nilai Tambah Pertanian dibagi jumlah tenaga kerja di sektor pertanian (rupiah per tenaga kerja). | Dinas PMPTSP Nakertrans | Rupiah/ Tenaga Kerja | N/A | |
| **Tujuan 3 : Menjamin Kehidupan yang Sehat dan Meningkatkan Kesejahteraan Seluruh Penduduk Semua Usia** | | | | | |
| **3.1.Pada tahun 2030, mengurangi rasio angka kematian ibu hingga kurang dari 70 per 100.000 kelahiran hidup.** | | | | | |
| 3.1.1* | Angka Kematian Ibu (AKI). | Dinas Kesehatan | Kematian Ibu /100.000 KH | 91 | |
| 3.1.2* | Proporsi perempuan pernah kawin umur 15-49 tahun yang proses melahirkan terakhirnya ditolong oleh tenaga kesehatan terlatih. | Dinas Kesehatan | % | 95.5 | |
| 3.1.2.(a) | Persentase perempuan pernah kawin umur 15-49 tahun yang proses melahirkan terakhirnya di fasilitas kesehatan. | Dinas Kesehatan | % | 95.5 | |
| **3.2.Pada tahun 2030, mengakhiri kematian bayi baru lahir dan balita yang dapat dicegah, dengan seluruh negara berusaha menurunkan Angka Kematian Neonatal setidaknya hingga 12 per 1000 KH (Kelahiran Hidup) dan Angka Kematian Balita 25 per 1000.** | | | | | |
| 3.2.1* | Angka Kematian Balita (AKBa) per 1000 kelahiran hidup. | Dinas Kesehatan | Kematian Bayi/1000 KH | 1.75 | |



| Kode Indikator | Target/Indikator | Sumber Data | Satuan | Target 2022 | OPD Penang. Jawab |
|---|---|---|---|---|---|
| 3.2.2* | Angka Kematian Neonatal (AKN) per 1000 kelahiran hidup. | Dinas Kesehatan | Kematian Neonatal/1000 KH | 3.50 | |
| 3.2.2.(a) | Angka Kematian Bayi (AKB) per 1000 kelahiran hidup. | Dinas Kesehatan | Kematian Bayi/1000 KH | 4.37 | |
| 3.2.2.(b) | Persentase kabupaten/kota yang mencapai 80% imunisasi dasar lengkap pada bayi. | Dinas Kesehatan | % | 100 | |
| **3.3.Pada tahun 2030, mengakhiri epidemi AIDS, tuberkulosis, malaria, dan penyakit tropis yang terabaikan, dan memerangi hepatitis, penyakit bersumber air, serta penyakit menular lainnya.** | | | | | |
| 3.3.1.(a) | Prevalensi HIV pada populasi dewasa. | Dinas Kesehatan | % | < 1 | |
| 3.3.2.(a) | Insiden Tuberkulosis (ITB) per 100.000 penduduk. | Dinas Kesehatan | Kasus/ 100.000 Penduduk | 269 | |
| 3.3.3* | Kejadian Malaria per 1000 orang. | Dinas Kesehatan | Kasus/ 1000 Orang | 1 | |
| 3.3.5* | Jumlah orang yang memerlukan intervensi terhadap penyakit tropis yang terabaikan (Filariasis dan Kusta). | Dinas Kesehatan | Jiwa | N/A | |
| **3.4.Pada tahun 2030, mengurangi hingga sepertiga angka kematian dini akibat penyakit tidak menular, melalui pencegahan dan pengobatan, serta meningkatkan kesehatan mental dan kesejahteraan.** | | | | | |
| 3.4.1.(a) | Persentase merokok pada penduduk umur ≤18 tahun. | Dinas Kesehatan Satpol PP dan Damkar | % | N/A | |
| 3.4.1.(b) | Prevalensi tekanan darah tinggi. | Dinas Kesehatan | % | N/A | |
| 3.4.1.(c) | Prevalensi obesitas pada penduduk umur ≥18 tahun. | Dinas Kesehatan | % | N/A | |
| 3.4.2* | Angka kematian (insidens rate) akibat bunuh diri. | Dinas Kesehatan | % | N/A | |
| 3.5.1.(e) | Prevalensi penyalahgunaan narkoba. | Dinas Kesehatan | % | N/A | |



| Kode Indikator | Target/Indikator | Sumber Data | Satuan | Target 2022 | OPD Penang. Jawab |
|---|---|---|---|---|---|
| | | Satpol PP dan Damkar | | | |
| 3.5.2* | Konsumsi alkohol (liter per kapita) oleh penduduk umur ≥ 15 tahun dalam satu tahun terakhir. | Dinas Kesehatan Satpol PP dan Damkar | Liter/ Kapita/ Tahun | N/A | |
| **3.7.Pada tahun 2030, menjamin akses universal terhadap layanan kesehatan seksual dan reproduksi, termasuk keluarga berencana, informasi dan pendidikan, dan integrasi kesehatan reproduksi ke dalam strategi dan program nasional.** | | | | | |
| 3.7.1* | Proporsi perempuan usia reproduksi (15-49 tahun) atau pasangannya yang memiliki kebutuhan keluarga berencana dan menggunakan alat kontrasepsi metode modern. | Dinas PPKBPPPA | % | N/A | |
| 3.7.1.(a) | Angka prevalensi penggunaan metode kontrasepsi (CPR) semua cara pada Pasangan Usia Subur (PUS) usia 15-49 tahun yang berstatus kawin. | Dinas PPKBPPPA | % | 68.72 | |
| 3.7.1.(b) | Angka penggunaan metode kontrasepsi jangka panjang (MKJP) cara modern. | Dinas PPKBPPPA | % | 16.4 | |
| 3.7.2* | Angka kelahiran pada perempuan umur 15-19 tahun (Age Specific Fertility Rate/ASFR). | Dinas PPKBPPPA | % | 16.4 | |
| 3.7.2.(a) | Total Fertility Rate (TFR). | Dinas PPKBPPPA | % | N/A | |
| **3.8.Mencapai cakupan kesehatan universal, termasuk perlindungan risiko keuangan, akses terhadap pelayanan kesehatan dasar yang baik, dan akses terhadap obat- obatan dan vaksin dasar yang aman, efektif, berkualitas, dan terjangkau bagi semua orang.** | | | | | |
| 3.8.1.(a) | *Unmet need* pelayanan kesehatan. | Dinas PPKBPPPA | % | N/A | |
| 3.8.2* | Jumlah penduduk yang dicakup asuransi kesehatan atau sistem kesehatan masyarakat per 1000 penduduk. | Dinas Kesehatan | Per 1000 Penduduk | N/A | |
| 3.8.2.(a) | Cakupan Jaminan Kesehatan Nasional (JKN). | Dinas Kesehatan | % | N/A | |
| **3.9.Pada tahun 2030, secara signifikan mengurangi jumlah kematian dan kesakitan akibat bahan kimia berbahaya, serta polusi dan kontaminasi udara, air, dan tanah.** | | | | | |



| Kode Indikator | Target/Indikator | Sumber Data | Satuan | Target 2022 | OPD Penang. Jawab |
|---|---|---|---|---|---|
| 3.9.3.(a) | Proporsi kematian akibat keracunan. | Dinas Kesehatan | % | N/A | |
| **3.a.Memperkuat pelaksanaan the Framework Convention on Tobacco Control WHO di seluruh negara sebagai langkah yang tepat.** | | | | | |
| 3.a.1* | Persentase merokok pada penduduk umur ≥15 tahun. | Dinas Kesehatan Satpol PP dan Damkar | % | N/A | |
| **3.b.Mendukung penelitian dan pengembangan vaksin dan obat penyakit menular dan tidak menular yang terutama berpengaruh terhadap negara berkembang, menyediakan akses terhadap obat dan vaksin dasar yang terjangkau, sesuai the Doha Declaration tentang the TRIPS Agreement and Public Health, yang menegaskan hak negara berkembang untuk menggunakan secara penuh ketentuan dalam Kesepakatan atas Aspek-Aspek Perdagangan dari Hak Kekayaan Intelektual terkait keleluasaan untuk melindungi kesehatan masyarakat, dan khususnya, menyediakan akses obat bagi semua.** | | | | | |
| 3.b.1.(a) | Persentase ketersediaan obat dan vaksin di Puskesmas. | Dinas Kesehatan | % | N/A | |
| **3.c.Meningkatkan secara signifikan pembiayaan kesehatan dan rekrutmen, pengembangan, pelatihan, dan retensi tenaga kesehatan di negara berkembang, khususnya negara kurang berkembang, dan negara berkembang pulau kecil.** | | | | | |
| 3.c.1* | Kepadatan dan distribusi tenaga kesehatan. | Dinas Kesehatan | Per 100.000 Penduduk | N/A | |
| **Tujuan 4 : Menjamin Kualitas Pendidikan yang Inklusif dan Merata serta Meningkatkan Kesempatan Belajar Sepanjang Hayat untuk Semua** | | | | | |
| **4.1.Pada tahun 2030, menjamin bahwa semua anak perempuan dan laki-laki menyelesaikan pendidikan dasar dan menengah tanpa dipungut biaya, setara, dan berkualitas, yang mengarah pada capaian pembelajaran yang relevan dan efektif.** | | | | | |
| 4.1.1* | Proporsi anak-anak dan remaja: (a) pada kelas 4, (b) tingkat akhir SD/kelas 6, (c) tingkat akhir SMP/kelas 9 yang mencapai standar kemampuan minimum dalam: (i) membaca, (ii) matematika. | Dinas Pendidikan dan Kebudayaan | % | N/A | |
| 4.1.1.(a) | Persentase SD/MI berakreditasi minimal B. | Dinas Pendidikan dan Kebudayaan | % | N/A | |
| 4.1.1.(b) | Persentase SMP/MTs berakreditasi minimal B. | Dinas Pendidikan dan Kebudayaan | % | N/A | |



| Kode Indikator | Target/Indikator | Sumber Data | Satuan | Target 2022 | OPD Penang. Jawab |
|---|---|---|---|---|---|
| 4.1.1.(d) | Angka Partisipasi Kasar (APK) SD/MI/sederajat. | Dinas Pendidikan dan Kebudayaan | % | 100 | |
| 4.1.1.(e) | Angka Partisipasi Kasar (APK) SMP/MTs/sederajat. | Dinas Pendidikan dan Kebudayaan | % | 95 | |
| 4.1.1.(g) | Rata-rata lama sekolah penduduk umur ≥15 tahun. | Dinas Pendidikan dan Kebudayaan | % | 7.40 | |
| **4.2.Pada tahun 2030, menjamin bahwa semua anak perempuan dan laki-laki memiliki akses terhadap perkembangan dan pengasuhan anak usia dini, pengasuhan, pendidikan pra-sekolah dasar yang berkualitas, sehingga mereka siap untuk menempuh pendidikan dasar.** | | | | | |
| 4.2.2.(a) | Angka Partisipasi Kasar (APK) Pendidikan Anak Usia Dini (PAUD). | Dinas Pendidikan dan Kebudayaan | % | 75 | |
| **4.4.Pada tahun 2030, meningkatkan secara signifikan jumlah pemuda dan orang dewasa yang memiliki keterampilan yang relevan, termasuk keterampilan teknik dan kejuruan, untuk pekerjaan, pekerjaan yang layak dan kewirausahaan.** | | | | | |
| 4.4.1* | Proporsi remaja dan dewasa dengan keterampilan teknologi informasi dan komunikasi (TIK). | Dinas Penanaman Modal, Perijinan Terpadu Satu Pintu, Nakertrans | % | 37.86 | |
| **4.5.Pada tahun 2030, menghilangkan disparitas gender dalam pendidikan, dan menjamin akses yang sama untuk semua tingkat pendidikan dan pelatihan kejuruan, bagi masyarakat rentan termasuk penyandang cacat, masyarakat penduduk asli, dan anak-anak dalam kondisi rentan.** | | | | | |
| 4.5.1* | Rasio Angka Partisipasi Murni (APM) perempuan/laki-laki di (1) SD/MI/sederajat; (2) SMP/MTs/sederajat; (3) SMA/SMK/MA/sederajat; dan Rasio Angka Partisipasi Kasar (APK) perempuan/laki-laki di (4) Perguruan Tinggi. | Dinas Pendidikan dan Kebudayaan | Rasio Perempuan/laki-laki | N/A | |
| **4.6.Pada tahun 2030, menjamin bahwa semua remaja dan proporsi kelompok dewasa tertentu, baik laki-laki maupun perempuan, memiliki kemampuan literasi dan numerasi.** | | | | | |
| 4.6.1.(a) | Persentase angka melek aksara penduduk umur ≥15 tahun. | Dinas Pendidikan dan Kebudayaan | % | 83.52 | |



| Kode Indikator | Target/Indikator | Sumber Data | Satuan | Target 2022 | OPD Penang. Jawab |
|---|---|---|---|---|---|
| | | BPS Takalar | | | |
| 4.6.1.(b) | Persentase angka melek aksara penduduk umur 15-24 tahun dan umur 15-59 tahun. | Dinas Pendidikan dan Kebudayaan | % | 83.52 | |
| **4.a.Membangun dan meningkatkan fasilitas pendidikan yang ramah anak, ramah penyandang cacat dan gender, serta menyediakan lingkungan belajar yang aman, anti kekerasan, inklusif dan efektif bagi semua.** | | | | | |
| 4.a.1* | Proporsi sekolah dengan akses ke: (a) listrik (b) internet untuk tujuan pengajaran, (c) komputer untuk tujuan pengajaran, (d) infrastruktur dan materi memadai bagi siswa disabilitas, (e) air minum layak, (f) fasilitas sanitasi dasar per jenis kelamin, (g) fasilitas cuci tangan (terdiri air, sanitasi, dan higienis bagi semua (WASH). | Dinas Pendidikan dan Kebudayaan | % | N/A | |
| **4.c.Pada tahun 2030, secara signifikan meningkatkan pasokan guru yang berkualitas, termasuk melalui kerjasama internasional dalam pelatihan guru di negara berkembang, terutama negara kurang berkembang, dan negara berkembang kepulauan kecil.** | | | | | |
| 4.c.1* | Persentase guru TK, SD, SMP, SMA, SMK, dan PLB yang bersertifikat pendidik. | Dinas Pendidikan dan Kebudayaan | % | SD<br>N/A<br>SMP<br>N/A<br>SMA<br>N/A<br>SMK<br>N/A<br>SLB<br>N/A | |
| **Tujuan 5 : Mencapai Kesetaraan Gender dan Memberdayakan Kaum Perempuan** | | | | | |
| **5.1.Mengakhiri segala bentuk diskriminasi terhadap kaum perempuan dimanapun.** | | | | | |
| 5.1.1* | Jumlah kebijakan yang responsif gender mendukung pemberdayaan perempuan. | Dinas PPKBPPA | Kebijakan | Tersedia kebijakan | |
| **5.2.Menghapuskan segala bentuk kekerasan terhadap kaum perempuan di ruang publik dan pribadi, termasuk perdagangan orang dan eksploitasi seksual, serta berbagai jenis eksploitasi lainnya.** | | | | | |
| 5.2.1* | Proporsi perempuan dewasa dan anak perempuan (umur 15-64 tahun) mengalami kekerasan (fisik, seksual, atau | Dinas PPKBPPA | % | 0.003 | |



| Kode Indikator | Target/Indikator | Sumber Data | Satuan | Target 2022 | OPD Penang. Jawab |
|---|---|---|---|---|---|
| | emosional) oleh pasangan atau mantan pasangan dalam 12 bulan terakhir. | | | | |
| 5.2.1.(a) | Prevalensi kekerasan terhadap anak perempuan. | Dinas PPKBPPA | % | N/A | |
| 5.2.2.(a) | Persentase korban kekerasan terhadap perempuan yang mendapat layanan komprehensif. | Dinas PPKBPPA | % | 100 | |
| **5.3.Menghapuskan semua praktik berbahaya, seperti perkawinan usia anak, perkawinan dini dan paksa, serta sunat perempuan.** | | | | | |
| 5.3.1* | Proporsi perempuan umur 20-24 tahun yang berstatus kawin atau berstatus hidup bersama sebelum umur 15 tahun dan sebelum umur 18 tahun. | Dinas PPKBPPA | % | 15.56 | |
| 5.3.1.(a) | Median usia kawin pertama perempuan pernah kawin umur 25-49 tahun. | Dinas PPKBPPA | Usia | 21.37 | |
| 5.3.1.(b) | Angka kelahiran pada perempuan umur 15-19 tahun (Age Specific Fertility Rate/ASFR). | Dinas PPKBPPA | Usia | N/A | |
| **5.5.Menjamin partisipasi penuh dan efektif, dan kesempatan yang sama bagi perempuan untuk memimpin di semua tingkat pengambilan keputusan dalam kehidupan politik, ekonomi, dan masyarakat.** | | | | | |
| 5.5.1* | Proporsi kursi yang diduduki perempuan di parlemen tingkat pusat, parlemen daerah dan pemerintah daerah. | Dinas PPKBPPA | % | 26.66 | |
| 5.5.2* | Proporsi perempuan yang berada di posisi managerial. | Dinas PPKBPPA Cek BPS | % | N/A | |
| **5.6.Menjamin akses universal terhadap kesehatan seksual dan reproduksi, dan hak reproduksi seperti yang telah disepakati sesuai dengan Programme of Action of the International Conference on Population andDevelopment and the Beijing Platform serta dokumen-dokumen hasil reviu dari konferensi-konferensi tersebut.** | | | | | |
| 5.6.1* | Proporsi perempuan umur 15-49 tahun yang membuat keputusan sendiri terkait hubungan seksual, penggunaan kontrasepsi, dan layanan kesehatan reproduksi. | Dinas PPKBPPA | % | N/A | |



| Kode Indikator | Target/Indikator | Sumber Data | Satuan | Target 2022 | OPD Penang. Jawab |
|---|---|---|---|---|---|
| 5.6.1.(a) | Unmet need KB (Kebutuhan Keluarga Berencana/KB yang tidak terpenuhi). | Dinas PPKBPPA | % | N/A | |
| 5.6.1.(b) | Pengetahuan dan pemahaman Pasangan Usia Subur (PUS) tentang metode kontrasepsi modern. | Dinas PPKBPPA | % | N/A | |
| **5.b.Meningkatkan penggunaan teknologi yang memampukan, khususnya teknologi informasi dan komunikasi untuk meningkatkan pemberdayaan perempuan.** | | | | | |
| 5.b.1* | Proporsi individu yang menguasai/memiliki telepon genggam. | Dinas Komunikasi dan Informasi | % | | |
| **Tujuan 6 : Menjamin Ketersediaan serta Pengelolaan Air Bersih dan Sanitasi yang Berkelanjutan** | | | | | |
| **6.1.Pada tahun 2030, mencapai akses universal dan merata terhadap air minum yang aman dan terjangkau bagi semua.** | | | | | |
| 6.1.1.(a) | Persentase rumah tangga yang memiliki akses terhadap layanan sumber air minum layak. | Dinas Pekerjaan Umum dan Penataan Ruang (PUPR) | % | NA | |
| 6.1.1.(b) | Kapasitas prasarana air baku untuk melayani rumah tangga, perkotaan dan industri, serta penyediaan air baku untuk pulau-pulau. | Dinas Pekerjaan Umum dan Penataan Ruang (PUPR) | $M^3$/detik | N/A | |
| 6.1.1.(c) | Proporsi populasi yang memiliki akses layanan sumber air minum aman dan berkelanjutan. | Dinas Pekerjaan Umum dan Penataan Ruang (PUPR)<br>Dinas Kesehatan | % | N/A | |
| **6.2.Pada tahun 2030, mencapai akses terhadap sanitasi dan kebersihan yang memadai dan merata bagi semua, dan menghentikan praktik buang air besar di tempat terbuka, memberikan perhatian khusus pada kebutuhan kaum perempuan, serta kelompok masyarakat rentan.** | | | | | |
| 6.2.1.(a) | Proporsi populasi yang memiliki fasilitas cuci tangan dengan sabun dan air. | Dinas Pekerjaan Umum dan Penataan Ruang (PUPR)<br>Dinas Kesehatan | % | N/A | |
| 6.2.1.(b) | Persentase rumah tangga yang memiliki akses terhadap layanan sanitasi layak. | Dinas Pekerjaan Umum dan Penataan Ruang (PUPR) | % | N/A | |



| Kode Indikator | Target/Indikator | Sumber Data | Satuan | Target 2022 | OPD Penang. Jawab |
|---|---|---|---|---|---|
| | | Dinas Kesehatan | | | |
| 6.2.1.(c) | Jumlah desa/kelurahan yang melaksanakan Sanitasi Total Berbasis Masyarakat (STBM). | Dinas Pekerjaan Umum dan Penataan Ruang (PUPR) Dinas Kesehatan | Desa | 0 | |
| 6.2.1.(d) | Jumlah desa/kelurahan yang Open Defecation Free (ODF)/ Stop Buang Air Besar Sembarangan (SBS). | Dinas Pekerjaan Umum dan Penataan Ruang (PUPR) Dinas Kesehatan | Desa | 100 | |
| 6.2.1.(f) | Proporsi rumah tangga yang terlayani sistem pengelolaan air limbah terpusat. | Dinas Pekerjaan Umum dan Penataan Ruang (PUPR) | % | N/A | |
| **6.3.Pada tahun 2030, meningkatkan kualitas air dengan mengurangi polusi, menghilangkan pembuangan, dan meminimalkan pelepasan material dan bahan kimia berbahaya, mengurangi setengah proporsi air limbah yang tidak diolah, dan secara signifikan meningkatkan daur ulang, serta penggunaan kembali barang daur ulang yang aman secara global.** | | | | | |
| 6.3.1.(b) | Proporsi rumah tangga yang terlayani sistem pengelolaan lumpur tinja. | Dinas Pekerjaan Umum dan Penataan Ruang (PUPR) | % | 0 | |
| 6.3.2.(b) | Kualitas air sungai sebagai sumber air baku. | Dinas Lingkungan Hidup dan Pertanahan | Indeks Kulaitas Air | N/A | |
| **6.4.Pada tahun 2030, secara signifikan meningkatkan efisiensi penggunaan air di semua sektor, dan menjamin penggunaan dan pasokan air tawar yang berkelanjutan untuk mengatasi kelangkaan air, dan secara signifikan mengurangi jumlah orang yang menderita akibat kelangkaan air.** | | | | | |
| 6.4.1.(b) | Insentif penghematan air pertanian/perkebunan dan industri. | Dinas Lingkungan Hidup dan Pertanahan | Insentif | N/A | |
| **6.5.Pada tahun 2030, menerapkan pengelolaan sumber daya air terpadu di semua tingkatan, termasuk melalui kerjasama lintas batas yang tepat.** | | | | | |
| 6.5.1.(a) | Jumlah Rencana Pengelolaan Daerah Aliran Sungai Terpadu (RPDAST) yang diinternalisasi ke dalam | Dinas Lingkungan Hidup dan Pertanahan | Dokumen | Tersedia Dokumen | |



| Kode Indikator | Target/Indikator | Sumber Data | Satuan | Target 2022 | OPD Penang. Jawab |
|---|---|---|---|---|---|
| | Rencana Tata Ruang Wilayah (RTRW). | | | | |
| 6.5.1.(c) | Jumlah jaringan informasi sumber daya air yang dibentuk. | Dinas Pekerjaan Umum dan Penataan Ruang (PUPR) | Jaringan Informasi | N/A | |
| 6.5.1.(f) | Jumlah wilayah sungai yang memiliki partisipasi masyarakat dalam pengelolaan daerah tangkapan sungai dan danau. | Dinas Pekerjaan Umum dan Penataan Ruang (PUPR) | Wilayah Sungai | N/A | |
| 6.5.1.(g) | Kegiatan penataan kelembagaan sumber daya air. | Dinas Pekerjaan Umum dan Penataan Ruang (PUPR) | Kegiatan | N/A | |
| **Tujuan 7 : Menjamin Akses Energi yang Terjangkau, Andal, Berkelanjutan dan Modern untuk Semua** | | | | | |
| **7.2.Pada tahun 2030, meningkat secara substansial pangsa energi terbarukan dalam bauran energi global.** | | | | | |
| 7.2.1* | Bauran energi terbarukan. | Dinas Lingkungan Hidup dan Pertanahan | % | N/A | |
| **7.3.Pada tahun 2030, melakukan perbaikan efisiensi energi di tingkat global sebanyak dua kali lipat.** | | | | | |
| 7.3.1* | Intensitas energi primer. | Dinas Lingkungan Hidup dan Pertanahan | SBM | N/A | |
| **Tujuan 8 : Meningkatkan Pertumbuhan Ekonomi yang Inklusif dan Berkelanjutan, Kesempatan Kerja yang Produktif dan Menyeluruh, serta Pekerjaan yang Layak untuk Semua** | | | | | |
| **8.1.Mempertahankan pertumbuhan ekonomi per kapita sesuai dengan kondisi nasional dan, khususnya, setidaknya 7 persen pertumbuhan produk domestik bruto per tahun di negara kurang berkembang.** | | | | | |
| 8.1.1* | Laju pertumbuhan PDB per kapita. | 1. BPS<br>Dinas Komunikasi dan Informasi | % | N/A | |
| 8.1.1.(a) | PDB per kapita. | 1. BPS<br>Dinas Komunikasi dan Informasi | Juta/ Kapita | N/A | |
| **8.2.Mencapai tingkat produktivitas ekonomi yang lebih tinggi, melalui diversifikasi, peningkatan dan inovasi teknologi, termasuk melalui fokus pada sektor yang memberi nilai tambah tinggi dan padat karya.** | | | | | |



| Kode Indikator | Target/Indikator | Sumber Data | Satuan | Target 2022 | OPD Penang. Jawab |
|---|---|---|---|---|---|
| 8.2.1* | Laju pertumbuhan PDB per tenaga kerja/Tingkat pertumbuhan PDB riil per orang bekerja per tahun. | Dinas Penanaman Modal, Perijinan Terpadu Satu Pintu, Nakertrans | % | N/A | |
| **8.3.Menggalakkan kebijakan pembangunan yang mendukung kegiatan produktif, penciptaan lapangan kerja layak, kewirausahaan, kreativitas dan inovasi, dan mendorong formalisasi dan pertumbuhan usaha mikro, kecil, dan menengah, termasuk melalui akses terhadap jasa keuangan.** | | | | | |
| 8.3.1* | Proporsi lapangan kerja informal sektor non-pertanian, berdasarkan jenis kelamin. | Dinas Penanaman Modal, Perijinan Terpadu Satu Pintu, Nakertrans | % | N/A | |
| 8.3.1.(a) | Persentase tenaga kerja formal. | Dinas Penanaman Modal, Perijinan Terpadu Satu Pintu, Nakertrans | % | N/A | |
| 8.3.1.(b) | Persentase tenaga kerja informal sektor pertanian. | Dinas Penanaman Modal, Perijinan Terpadu Satu Pintu, Nakertrans | % | N/A | |
| 8.3.1.(c) | Persentase akses UMKM (Usaha Mikro, Kecil, dan Menengah) ke layanan keuangan. | Dinas Koperasi, UMKM dan Perdagangan | % | N/A | |
| **8.5.Pada tahun 2030, mencapai pekerjaan tetap dan produktif dan pekerjaan yang layak bagi semua perempuan dan laki-laki, termasuk bagi pemuda dan penyandang difabilitas, dan upah yang sama untuk pekerjaan yang sama nilainya.** | | | | | |
| 8.5.1* | Upah rata-rata per jam pekerja. | Dinas Penanaman Modal, Perijinan Terpadu Satu Pintu, Nakertrans | Rupiah/ Jam | N/A | |



| Kode Indikator | Target/Indikator | Sumber Data | Satuan | Target 2022 | OPD Penang. Jawab |
|---|---|---|---|---|---|
| 8.5.2* | Tingkat pengangguran terbuka berdasarkan jenis kelamin dan kelompok umur. | Dinas Penanaman Modal, Perijinan Terpadu Satu Pintu, Nakertrans | % | N/A | |
| 8.5.2.(a) | Tingkat setengah pengangguran. | Dinas Penanaman Modal, Perijinan Terpadu Satu Pintu, Nakertrans | % | N/A | |
| **8.6.Pada tahun 2020, secara substansial mengurangi proporsi usia muda yang tidak bekerja, tidak menempuh pendidikan atau pelatihan.** | | | | | |
| 8.6.1* | Persentase usia muda (15-24 tahun) yang sedang tidak sekolah, bekerja atau mengikuti pelatihan (NEET). | Dinas Penanaman Modal, Perijinan Terpadu Satu Pintu, Nakertrans | % | N/A | |
| **8.9.Pada tahun 2030, menyusun dan melaksanakan kebijakan untuk mempromosikan pariwisata berkelanjutan yang menciptakan lapangan kerja dan mempromosikan budaya dan produk lokal.** | | | | | |
| 8.9.1* | Proporsi kontribusi pariwisata terhadap PDB. | Dinas Pariwisata, Pemuda dan Olahraga | % | N/A | |
| 8.9.1.(a) | Jumlah wisatawan mancanegara. | Dinas Pariwisata, Pemuda dan Olahraga | Wisatawan | N/A | |
| 8.9.1.(b) | Jumlah kunjungan wisatawan nusantara. | Dinas Pariwisata, Pemuda dan Olahraga | Kunjungan *Persen | 108* | |
| 8.9.1.(c) | Jumlah devisa sektor pariwisata. | Dinas Pariwisata, Pemuda dan Olahraga | | 58 | |
| 8.9.2* | Jumlah pekerja pada industri pariwisata dalam proporsi terhadap total pekerja. | Dinas Penanaman Modal, Perijinan | Jiwa *Persen | N/A | |



| Kode Indikator | Target/Indikator | Sumber Data | Satuan | Target 2022 | OPD Penang. Jawab |
|---|---|---|---|---|---|
| | | Terpadu Satu Pintu, Nakertrans | | | |
| **9.10.Memperkuat kapasitas lembaga keuangan domestik untuk mendorong dan memperluas akses terhadap perbankan, asuransi dan jasa keuangan bagi semua.** | | | | | |
| 8.10.1* | Jumlah kantor bank dan ATM per 100.000 penduduk dewasa | Dinas Penanaman Modal, Perijinan Terpadu Satu Pintu, Nakertrans | ATM per 100.000 Pddk Dewasa | N/A | |
| 8.10.1.(a) | Rata-rata jarak lembaga keuangan (Bank Umum). | Dinas Penanaman Modal, Perijinan Terpadu Satu Pintu, Nakertrans | km | N/A | |
| 8.10.1.(b) | Proporsi kredit UMKM terhadap total kredit. | Dinas Koperasi, UMKM dan Perdagangan | % | 31 | |
| **Tujuan 9 : Membangun Infrastruktur yang Tangguh, Meningkatkan Industri Inklusif dan Berkelanjutan, serta Mendorong Inovasi** | | | | | |
| **9.1.Mengembangkan infrastruktur yang berkualitas, andal, berkelanjutan dan tangguh, termasuk infrastruktur regional dan lintas batas, untuk mendukung pembangunan ekonomi dan kesejahteraan manusia, dengan fokus pada akses yang terjangkau dan merata bagi semua.** | | | | | |
| 9.1.2.(b) | Jumlah dermaga penyeberangan. | Dinas Perhubungan | Unit | 1 | |
| 9.1.2.(c) | Jumlah pelabuhan strategis. | Dinas Perhubungan | Unit | N/A | |
| **9.2.Mempromosikan industrialisasi inklusif dan berkelanjutan, dan pada tahun 2030, secara signifikan meningkatkan proporsi industri dalam lapangan kerja dan produk domestik bruto, sejalan dengan kondisi nasional, dan meningkatkan dua kali lipat proporsinya di negara kurang berkembang.** | | | | | |
| 9.2.1* | Proporsi nilai tambah sektor industri manufaktur terhadap PDB dan per kapita. | Dinas Koperasi, UMKM dan Perdagangan | % | N/A | |
| 9.2.1.(a) | Laju pertumbuhan PDB industri manufaktur. | Dinas Koperasi, UMKM dan Perdagangan | % | N/A | |
| 9.2.2* | Proporsi tenaga kerja pada sektor industri manufaktur. | Dinas Penanaman Modal, Perijinan | % | N/A | |



| Kode Indikator | Target/Indikator | Sumber Data | Satuan | Target 2022 | OPD Penang. Jawab |
|---|---|---|---|---|---|
| | | Terpadu Satu Pintu, Nakertrans | | | |
| **9.3.Meningkatkan akses industri dan perusahaan skala kecil, khususnya di negara berkembang, terhadap jasa keuangan, termasuk kredit terjangkau, dan mengintegrasikan ke dalam rantai nilai dan pasar.** | | | | | |
| 9.3.1* | Proporsi nilai tambah industri kecil terhadap total nilai tambah industri. | Dinas Koperasi, UMKM dan Perdagangan | % | N/A | |
| 9.3.2* | Proporsi industri kecil dengan pinjaman atau kredit. | Dinas Koperasi, UMKM dan Perdagangan | % | N/A | |
| **9.5.Memperkuat riset ilmiah, meningkatkan kapabilitas teknologi sektor industri di semua negara, terutama negara-negara berkembang, termasuk pada tahun 2030, mendorong inovasi dan secara substansial meningkatkan jumlah pekerja penelitian dan pengembangan per 1 juta orang dan meningkatkan pembelanjaan publik dan swasta untuk penelitian dan pengembangan.** | | | | | |
| 9.5.1* | Proporsi anggaran riset pemerintah terhadap PDB. | Bappelitbangda | % | N/A | |
| **9.c.Secara signifikan meningkatkan akses terhadap teknologi informasi dan komunikasi, dan mengusahakan penyediaan akses universal dan terjangkau internet di negara-negara kurang berkembang pada tahun 2020.** | | | | | |
| 9.c.1* | Proporsi penduduk yang terlayani mobile broadband. | Dinas Komunikasi dan Informasi | % | N/A | |
| 9.c.1.(a) | Proporsi individu yang menguasai/memiliki telepon genggam | Dinas Komunikasi dan Informasi | % | N/A | |
| 9.c.1.(b) | Proporsi individu yang menggunakan internet | Dinas Komunikasi dan Informasi | % | N/A | |
| **Tujuan 10 : Mengurangi Kesenjangan Intra dan Antarnegara** | | | | | |
| **10.1.Pada tahun 2030, secara progresif mencapai dan mempertahankan pertumbuhan pendapatan penduduk yang berada di bawah 40% dari populasi pada tingkat yang lebih tinggi dari rata-rata nasional.** | | | | | |
| 10.1.1* | Koefisien Gini. | BPS | Angka | 0,350 | |
| 10.1.1.(a) | Persentase penduduk yang hidup di bawah garis kemiskinan nasional, menurut jenis kelamin dan kelompok umur. | Dinas Sosial, Pemberdayaan Masyarakat Desa | % | 8.35 | |
| 10.1.1.(c) | Jumlah desa tertinggal. | Dinas Sosial, Pemberdayaan Masyarakat Desa | Desa | N/A | |



| Kode Indikator | Target/Indikator | Sumber Data | Satuan | Target 2022 | OPD Penang. Jawab |
|---|---|---|---|---|---|
| 10.1.1.(d) | Jumlah Desa Mandiri. | Dinas Sosial, Pemberdayaan Masyarakat Desa | Desa | N/A | |
| **10.2.Pada tahun 2030, memberdayakan dan meningkatkan inklusi sosial, ekonomi dan politik bagi semua, terlepas dari usia, jenis kelamin, difabilitas, ras, suku, asal, agama atau kemampuan ekonomi atau status lainnya.** | | | | | |
| 10.2.1* | Proporsi penduduk yang hidup di bawah 50 persen dari median pendapatan, menurut jenis kelamin dan penyandang difabilitas. | Dinas Sosial, Pemberdayaan Masyarakat Desa | % | N/A | |
| **10.3.Menjamin kesempatan yang sama dan mengurangi kesenjangan hasil, termasuk dengan menghapus hukum, kebijakan dan praktik yang diskriminatif, dan mempromosikan legislasi, kebijakan dan tindakan yang tepat terkait legislasi dan kebijakan tersebut.** | | | | | |
| 10.3.1.(a) | Indeks Kebebasan Sipil. | Kantor Kesatuan Bangsa dan Politik | Indeks | N/A | |
| 10.3.1.(d) | Jumlah kebijakan yang diskriminatif dalam 12 bulan lalu berdasarkan pelarangan diskriminasi menurut hukum HAM Internasional. | Kantor Kesatuan Bangsa dan Politik Satuan Polisi Pamong Praja | Kebijakan | N/A | |
| **10.4.Mengadopsi kebijakan, terutama kebijakan fiskal, upah dan perlindungan sosial, serta secara progresif mencapai kesetaraan yang lebih besar.** | | | | | |
| 10.4.1.(b) | Proporsi peserta Program Jaminan Sosial Bidang Ketenagakerjaan. | Dinas Penanaman Modal, Perijinan Terpadu Satu Pintu, Nakertrans | % | 87.87 | |
| **Tujuan 11 : Menjadikan Kota dan Permukiman Inklusif, Aman, Tangguh dan Berkelanjutan** | | | | | |
| **11.1.Pada tahun 2030, menjamin akses bagi semua terhadap perumahan yang layak, aman, terjangkau, dan pelayanan dasar, serta menata kawasan kumuh.** | | | | | |
| 11.1.1.(a) | Proporsi rumah tangga yang memiliki akses terhadap hunian yang layak dan terjangkau. | Dinas PUPR | % | 0.21 | |
| 11.1.1.(b) | Jumlah kawasan perkotaan metropolitan yang terpenuhi | Dinas PUPR | Kawasan | N/A | |



| Kode Indikator | Target/Indikator | Sumber Data | Satuan | Target 2022 | OPD Penang. Jawab |
|---|---|---|---|---|---|
| | standar pelayanan perkotaan (SPP). | | | | |
| **11.3.Pada tahun 2030, memperkuat urbanisasi yang inklusif dan berkelanjutan serta kapasitas partisipasi, perencanaan penanganan permukiman yang berkelanjutan dan terintegrasi di semua negara.** | | | | | |
| 11.3.1.(b) | Jumlah Metropolitan baru di luar Jawa sebagai Pusat Kegiatan Nasional (PKN). | Dinas PUPR | Metropoli tan | N/A | |
| 11.3.2.(b) | Jumlah lembaga pembiayaan infrastruktur. | Dinas PUPR | Lembaga | N/A | |
| **11.4.Mempromosikan dan menjaga warisan budaya dunia dan warisan alam dunia.** | | | | | |
| 11.4.1.(a) | Jumlah kota pusaka di kawasan perkotaan metropolitan, kota besar, kota sedang dan kota kecil. | Dinas PUPR | | N/A | |
| **11.5.Pada tahun 2030, secara signifikan mengurangi jumlah kematian dan jumlah orang terdampak, dan secara substansial mengurangi kerugian ekonomi relatif terhadap PDB global yang disebabkan oleh bencana, dengan fokus melindungi orang miskin dan orang-orang dalam situasi rentan.** | | | | | |
| 11.5.1* | Jumlah korban meninggal, hilang dan terkena dampak bencana per 100.000 orang. | Badan Penanggulangan Bencana Daerah | Per 100.000 Orang | 70 | |
| 11.5.1.(a) | Indeks Risiko Bencana Indonesia (IRBI). | Badan Penanggulangan Bencana Daerah | % | N/A | |
| 11.5.1.(c) | Jumlah sistem peringatan dini cuaca dan iklim serta kebencanaan. | Badan Penanggulangan Bencana Daerah | Unit | N/A | |
| **11.6.Pada tahun 2030, secara signifikan mengurangi jumlah kematian dan jumlah orang terdampak, dan secara substansial mengurangi kerugian ekonomi relatif terhadap PDB global yang disebabkan oleh bencana, dengan fokus melindungi orang miskin dan orang-orang dalam situasi rentan.** | | | | | |
| 11.6.1.(a) | Persentase sampah perkotaan yang tertangani. | Dinas Lingkungan Hidup dan Pertanahan | % | N/A | |
| **11.b.Pada tahun 2020, meningkatkan secara substansial jumlah kota dan permukiman yang mengadopsi dan mengimplementasi kebijakan dan perencanaan yang terintegrasi tentang penyertaan, efisiensi sumber daya, mitigasi dan adaptasi terhadap perubahan iklim, ketahanan terhadap bencana, serta mengembangkan dan mengimplementasikan penanganan holistik risiko bencana di semua lini, sesuai dengan the Sendai Framework for Disaster Risk Reduction 2015-2030.** | | | | | |



| Kode Indikator | Target/Indikator | Sumber Data | Satuan | Target 2022 | OPD Penang. Jawab |
|---|---|---|---|---|---|
| 11.b.2* | Dokumen strategi pengurangan risiko bencana (PRB) tingkat daerah. | Badan Penanggulangan Bencana Daerah | Dokumen | N/A | |
| **Tujuan 12 : Menjamin Pola Produksi dan Konsumsi yang Berkelanjutan** | | | | | |
| **12.4.Pada tahun 2020 mencapai pengelolaan bahan kimia dan semua jenis limbah yang ramah lingkungan, di sepanjang siklus hidupnya, sesuai kerangka kerja internasional yang disepakati dan secara signifikan mengurangi pencemaran bahan kimia dan limbah tersebut ke udara, air, dan tanah untuk meminimalkan dampak buruk terhadap kesehatan manusia dan lingkungan.** | | | | | |
| 12.4.2.(a) | Jumlah limbah B3 yang terkelola dan proporsi limbah B3 yang diolah sesuai peraturan perundangan (sektor industri). | Dinas Lingkungan Hidup dan Pertanahan | Ton | N/A | |
| **12.5.Pada tahun 2030, secara substansial mengurangi produksi limbah melalui pencegahan, pengurangan, daur ulang, dan penggunaan kembali.** | | | | | |
| 12.5.1.(a) | Jumlah timbulan sampah yang didaur ulang. | Dinas Lingkungan Hidup dan Pertanahan | Ton | 4.22 | |
| **12.6.Mendorong perusahaan, terutama perusahaan besar dan transnasional, untuk mengadopsi praktek-praktek berkelanjutan dan mengintegrasikan informasi keberlanjutan dalam siklus pelaporan mereka.** | | | | | |
| 12.6.1.(a) | Jumlah perusahaan yang menerapkan sertifikasi SNI ISO 14001. | Dinas Lingkungan Hidup dan Pertanahan | Perusahaan | N/A | |
| **12.7.Mempromosikan praktek pengadaan publik yang berkelanjutan, sesuai dengan kebijakan dan prioritas nasional.** | | | | | |
| 12.7.1.(a) | Jumlah produk ramah lingkungan yang teregister. | Dinas Lingkungan Hidup dan Pertanahan | Produk | N/A | |
| **12.8.Pada tahun 2030, menjamin bahwa masyarakat di mana pun memiliki informasi yang relevan dan kesadaran terhadap pembangunan berkelanjutan dan gaya hidup yang selaras dengan alam.** | | | | | |
| 12.8.1.(a) | Jumlah fasilitas publik yang menerapkan Standar Pelayanan Masyarakat (SPM) dan teregister. | Dinas Lingkungan Hidup dan Pertanahan | Fasilitas | N/A | |
| **Tujuan 13 : Mengambil Tindakan Cepat untuk Mengatasi Perubahan Iklim dan Dampaknya** | | | | | |
| **13.1.Memperkuat kapasitas ketahanan dan adaptasi terhadap bahaya terkait iklim dan bencana alam di semua negara.** | | | | | |



| Kode Indikator | Target/Indikator | Sumber Data | Satuan | Target 2022 | OPD Penang. Jawab |
|---|---|---|---|---|---|
| 13.1.1* | Dokumen strategi pengurangan risiko bencana (PRB) tingkat nasional dan daerah. | Badan Penanggulangan Bencana Daerah | Dokumen | Tersedia Dokumen | |
| 13.1.2* | Jumlah korban meninggal, hilang dan terkena dampak bencana per 100.000 orang. | Badan Penanggulangan Bencana Daerah | Per 100.000 Orang | N/A | |
| **Tujuan 15 : Melindungi, Merestorasi dan Meningkatkan Pemanfaatan Berkelanjutan Ekosistem Daratan, Mengelola Hutan secara Lestari, Menghentikan Penggurunan, Memulihkan Degradasi Lahan, serta Menghentikan Kehilangan Keanekaragaman Hayati** | | | | | |
| **15.3.Pada tahun 2020, menghentikan penggurunan, memulihkan lahan dan tanah kritis, termasuk lahan yang terkena penggurunan, kekeringan dan banjir, dan berusaha mencapai dunia yang bebas dari lahan terdegradasi.** | | | | | |
| 15.3.1.(a) | Proporsi luas lahan kritis yang direhabilitasi terhadap luas lahan keseluruhan. | Dinas Lingkungan Hidup dan Pertanahan | Hektar | N/A | |
| **15.9.Pada tahun 2020, mengintegrasikan nilai-nilai ekosistem dan keanekaragaman hayati ke dalam perencanaan nasional dan daerah, proses pembangunan, strategi dan penganggaran pengurangan kemiskinan.** | | | | | |
| 15.9.1.(a) | Dokumen rencana pemanfaatan keanekaragaman hayati. | Dinas Lingkungan Hidup dan Pertanahan | Dokumen | Tersedia Dokumen | |
| **Tujuan 16 : Menguatkan Masyarakat yang Inklusif dan Damai untuk Pembangunan Berkelanjutan, Menyediaan Akses Keadilan untuk Semua, dan Membangun Kelembagaan yang Efektif, Akuntabel, dan Inklusif di Semua Tingkatan** | | | | | |
| **16.1.Secara signifikan mengurangi segala bentuk kekerasan dan terkait angka kematian dimanapun.** | | | | | |
| 16.1.1.(a) | Jumlah kasus kejahatan pembunuhan pada satu tahun terakhir. | Satuan Polisi Pamong Praja | Kasus | N/A | |
| 16.1.2.(a) | Kematian disebabkan konflik per 100.000 penduduk. | Satuan Polisi Pamong Praja | Per 100.000 Penduduk | N/A | |
| 16.1.3.(a) | Proporsi penduduk yang menjadi korban kejahatan kekerasan dalam 12 bulan terakhir. | Satuan Polisi Pamong Praja | % | N/A | |
| 16.1.4* | Proporsi penduduk yang merasa aman berjalan sendirian di area tempat tinggalnya. | Satuan Polisi Pamong Praja | % | N/A | |



| Kode Indikator | Target/Indikator | Sumber Data | Satuan | Target 2022 | OPD Penang. Jawab |
|---|---|---|---|---|---|
| **16.2.Menghentikan perlakuan kejam, eksploitasi, perdagangan, dan segala bentuk kekerasan dan penyiksaan terhadap anak.** | | | | | |
| 16.2.1.(a) | Proporsi rumah tangga yang memiliki anak umur 1-17 tahun yang mengalami hukuman fisik dan/atau agresi psikologis dari pengasuh dalam setahun terakhir. | Dinas PPKBPPA | % | 0.003 | |
| 16.2.1.(b) | Prevalensi kekerasan terhadap anak laki-laki dan anak perempuan. | Dinas PPKBPPA | % | 100 | |
| 16.2.3.(a) | Proporsi perempuan dan laki-laki muda umur 18-24 tahun yang mengalami kekerasan seksual sebelum umur 18 tahun. | Dinas PPKBPPA | % | N/A | |
| **16.5.Secara substansial mengurangi korupsi dan penyuapan dalam segala bentuknya.** | | | | | |
| 16.5.1.(a) | Indeks Perilaku Anti Korupsi (IPAK). | Dinas Komunikasi dan Informasi | Indeks | N/A | |
| **16.6.Mengembangkan lembaga yang efektif, akuntabel, dan transparan di semua tingkat.** | | | | | |
| 16.6.1* | Proporsi pengeluaran utama pemerintah terhadap anggaran yang disetujui. | Badan Pengelola Keuangan Daerah | % | N/A | |
| 16.6.1.(a) | Persentase peningkatan Opini Wajar Tanpa Pengecualian (WTP) atas Laporan Keuangan Kementerian/ Lembaga dan Pemerintah Daerah (Provinsi/Kabupaten/Kota). | Badan Pengelola Keuangan Daerah | % | WTP | |
| 16.6.1.(b) | Persentase peningkatan Sistem Akuntabilitas Kinerja Pemerintah (SAKIP) Kementerian/Lembaga dan Pemerintah Daerah (Provinsi/ Kabupaten/Kota). | Badan Pengelola Keuangan Daerah | % | CC | |
| 16.6.1.(c) | Persentase penggunaan E-procurement terhadap belanja pengadaan. | Sekretariat Daerah | % | N/A | |
| 16.6.1.(d) | Persentase instansi pemerintah yang memiliki | Sekretariat Daerah | % | N/A | |



| Kode Indikator | Target/Indikator | Sumber Data | Satuan | Target 2022 | OPD Penang. Jawab |
|---|---|---|---|---|---|
| | nilai Indeks Reformasi Birokrasi Baik Kementerian/Lembaga dan Pemerintah Daerah (Provinsi/ Kabupaten/Kota). | | | | |
| **16.7.Menjamin pengambilan keputusan yang responsif, inklusif, partisipatif dan representatif di setiap tingkatan.** | | | | | |
| 16.7.1.(a) | Persentase keterwakilan perempuan di Dewan Perwakilan Rakyat (DPR) dan Dewan Perwakilan Rakyat Daerah (DPRD). | Dinas PPKBPPA | % | 30 | |
| 16.7.1.(b) | Persentase keterwakilan perempuan sebagai pengambilan keputusan di lembaga eksekutif (Eselon I dan II). | Dinas PPKBPPA | % | N/A | |
| **16.9.Pada tahun 2030, memberikan identitas yang syah bagi semua, termasuk pencatatan kelahiran.** | | | | | |
| 16.9.1* | Proporsi anak umur di bawah 5 tahun yang kelahirannya dicatat oleh lembaga pencatatan sipil, menurut umur. | Dinas Kependudukan dan Catatan Sipil | | 0.75 | |
| 16.9.1.(a) | Persentase kepemilikan akta lahir untuk penduduk 40% berpendapatan bawah. | Dinas Kependudukan dan Catatan Sipil | % | 15 | |
| 16.9.1.(b) | Persentase anak yang memiliki akta kelahiran. | Dinas Kependudukan dan Catatan Sipil | % | 0.75 | |
| **16.10.Menjamin akses publik terhadap informasi dan melindungi kebebasan mendasar, sesuai dengan peraturan nasional dan kesepakatan internasional.** | | | | | |
| 16.10.2.(c) | Jumlah kepemilikan sertifikat Pejabat Pengelola Informasi dan Dokumentasi (PPID) untuk mengukur kualitas PPID dalam menjalankan tugas dan fungsi sebagaimana diatur dalam peraturan perundang-undangan. | Dinas Komunikasi dan Informasi | Sertifikat | N/A | |
| **16.b.Menggalakkan dan menegakkan undang-undang dan kebijakan yang tidak diskriminatif untuk pembangunan berkelanjutan.** | | | | | |



| Kode Indikator | Target/Indikator | Sumber Data | Satuan | Target 2022 | OPD Penang. Jawab |
|---|---|---|---|---|---|
| 16.b.1.(a) | Jumlah kebijakan yang diskriminatif dalam 12 bulan lalu berdasarkan pelarangan diskriminasi menurut hukum HAM Internasional. | Satuan Polisi Pamong Praja | Kebijakan | N/A | |
| **Tujuan 17 : Menguatkan Sarana Pelaksanaan dan Merevitalisasi Kemitraan Global untuk Pembangunan Berkelanjutan** | | | | | |
| **17.1.Memperkuat mobilisasi sumber daya domestik, termasuk melalui dukungan internasional kepada negara berkembang, untuk meningkatkan kapasitas lokal bagi pengumpulan pajak dan pendapatan lainnya.** | | | | | |
| 17.1.1* | Total pendapatan pemerintah sebagai proporsi terhadap PDB menurut sumbernya. | Badan Pengelola Keuangan Daerah | Rupiah | N/A | |
| 17.1.1.(a) | Rasio penerimaan pajak terhadap PDB. | Badan Pengelola Keuangan Daerah | % | N/A | |
| 17.1.2* | Proporsi anggaran domestik yang didanai oleh pajak domestik. | Badan Pengelola Keuangan Daerah | | N/A | |
| **17.6.Meningkatkan kerjasama Utara-Selatan, Selatan-Selatan dan kerjasama triangular secara regional dan internasional terkait dan akses terhadap sains, teknologi dan inovasi, dan meningkatkan berbagi pengetahuan berdasar kesepakatan timbal balik, termasuk melalui koordinasi yang lebih baik antara mekanisme yang telah ada, khususnya di tingkat Perserikatan Bangsa-Bangsa (PBB), dan melalui mekanisme fasilitasi teknologi global.** | | | | | |
| 17.6.2.(b) | Tingkat penetrasi akses tetap pitalebar (fixed broadband) di Perkotaan dan di Perdesaan. | Dinas Komunikasi dan Informasi | % Mbps | N/A | |
| 17.6.2.(c) | Proporsi penduduk terlayani mobile broadband | Dinas Komunikasi dan Informasi | % | N/A | |
| **17.8.Mengoperasionalisasikan secara penuh bank teknologi dan sains, mekanisme pembangunan kapasitas teknologi dan inovasi untuk negara kurang berkembang pada tahun 2017 dan meningkatkan penggunaan teknologi yang memampukan, khususnya teknologi informasi dan komunikasi.** | | | | | |
| 17.8.1* | Proporsi individu yang menggunakan internet. | Dinas Komunikasi dan Informasi | % | N/A | |
| **17.17.Mendorong dan meningkatkan kerjasama pemerintah-swasta dan masyarakat sipil yang efektif, berdasarkan pengalaman dan bersumber pada strategi kerjasama.** | | | | | |
| 17.17.1.(a) | Jumlah proyek yang ditawarkan untuk | Dinas Penanaman | Paket | N/A | |



| Kode Indikator | Target/Indikator | Sumber Data | Satuan | Target 2022 | OPD Penang. Jawab |
|---|---|---|---|---|---|
| | dilaksanakan dengan skema Kerjasama Pemerintah dan Badan Usaha (KPBU). | Modal, Perijinan Terpadu Satu Pintu, Nakertrans | | | |
| 17.17.1.(b) | Jumlah alokasi pemerintah untuk penyiapan proyek, transaksi proyek, dan dukungan pemerintah dalam Kerjasama Pemerintah dan Badan Usaha (KPBU). | Badan Pengelola Keuangan Daerah | Rupiah | N/A | |
| **17.18.Pada tahun 2020, meningkatkan dukungan pengembangan kapasitas untuk negara berkembang, termasuk negara kurang berkembang dan negara berkembang pulau kecil, untuk meningkatkan secara signifikan ketersediaan data berkualitas tinggi, tepat waktu dan dapat dipercaya, yang terpilah berdasarkan pendapatan, gender, umur, ras, etnis, status migrasi, difabilitas, lokasi geografis dan karakteristik lainnya yang relevan dengan konteks nasional.** | | | | | |
| 17.18.1.(a) | Persentase konsumen Badan Pusat Statistik (BPS) yang merasa puas dengan kualitas data statistik. | Badan Pusat Statistik Kabupaten Takalar | % | N/A | |
| 17.18.1.(b) | Persentase konsumen yang menjadikan data dan informasi statistik BPS sebagai rujukan utama. | Badan Pusat Statistik Kabupaten Takalar | % | N/A | |
| 17.18.1.(c) | Jumlah metadata kegiatan statistik dasar, sektoral, dan khusus yang terdapat dalam Sistem Informasi Rujukan Statistik (SIRuSa). | Badan Pusat Statistik Kabupaten Takalar | Indikator | N/A | |
| 17.18.1.(d) | Persentase indikator SDGs terpilah yang relevan dengan target. | Badan Perencanaan Pembangunan, Penelitian dan Pengembangan Daerah | Indikator | N/A | |
| **17.19.Pada tahun 2030, mengandalkan inisiatif yang sudah ada, untuk mengembangkan pengukuran atas kemajuan pembangunan berkelanjutan yang melengkapi Produk Domestik Bruto, dan mendukung pengembangan kapasitas statistik di negara berkembang.** | | | | | |
| 17.19.2.(b) | Tersedianya data registrasi terkait kelahiran dan kematian (Vital Statistics Register) | Dinas Kependudukan dan Pencatatan Sipil | | N/A | |
| 17.19.2.(c) | Jumlah pengunjung eksternal yang mengakses data dan | Dinas Kependudukan | Kunjungan | N/A | |



| Kode Indikator | Target/Indikator | Sumber Data | Satuan | Target 2022 | OPD Penang. Jawab |
|---|---|---|---|---|---|
| | informasi statistik melalui website. | dan Pencatatan Sipil | | | |
| 17.19.2.(d) | Persentase konsumen yang puas terhadap akses data Badan Pusat Statistik (BPS). | Badan Pusat Statistik Kabupaten Takalar | % | N/A | |

# BAB VII
# PENUTUP

Bab Penutup Rencana Kerja Pembangunan Daerah (RKPD) Kabupaten Takalar Tahun 2022 terbagi menjadi 2 (dua) sub bab yaitu : Kaidah Pelaksanaan dan Kesimpulan.

## 7.1. Kaidah Pelaksanaan

Rencana Kerja Pemerintah Daerah (RKPD) Kabupaten Takalar Tahun 2022 disusun dalam rangka menjaga kesinambungan penyelenggaran Pemerintahan dan Pembangunan Daerah Kabupaten Takalar. Penyusunan RKPD Kabupaten Takalar Tahun 2022 merupakan tahun kelima dari pelaksanaan Rencana Pembangunan Jangka Menengah Daerah (RPJMD) Kabupaten Takalar Tahun 2017-2022 dan menjadi bagian tidak terpisahkan dari RPJMD periode berikutnya, yang dapat direvisi sesuai dengan RPJMD yang baru, bertujuan untuk menyelesaikan masalah pembangunan yang belum tertangani sampai dengan Tahun 2021 dan atau masalah pembangunan yang akan dihadapi dalam Tahun 2022. Adapun Target Indikator Kinerja Pembangunan dan Pagu Indikatif RKPD Kabupaten Takalar Tahun 2022 disusun dengan mempertimbangkan capaian 2021 serta target 2022. Dalam proses Penyusunan Rencana Kerja Pemerintah Daerah (RKPD) Kabupaten Takalar Tahun 2022 ini berorientasi pada proses dengan pendekatan, yaitu pendekatan teknokratik, partitisipatif, dan politis serta atas bawah dan bawah atas dengan memperhatikan substansi pendekatan tematik, holistik, integratif dan spasial.

Dalam rangka meningkatkan kinerja Pemerintah Daerah yang lebih efektif, efisien dan optimal dalam mencapai sasaran yang sudah ditetapkan maka proses penyusunannya RKPD berlandaskan pada prioritas pembangunan yang akan mendukung pelaksanaan RKP sebagaimana tertuang dalam RPJMN 2020- 2024, Perubahan RPJMD Provinsi Sulawesi Selatan, RKPD Provinsi Sulawesi Selatan, RPJPD Kabupaten Takalar Tahun 2005 – 2025, dan RPJMD Kabupaten Takalar Tahun 2017 - 2022. Keterkaitan antara dokumen-dokumen ini sangat erat dimana kedudukan dokumen yang lebih tinggi ini masih bersifat makro dan dalam peraturan yang ada dokumen yang lebih tinggi menjadi dasar pijakan dalam penjabaran dokumen lainnya secara operasional. Dokumen RKPD sebagai dokumen yang sifatnya lebih operasional memuat tema, prioritas RKPD dan arah kebijakan serta program prioritas yang sifatnya strategis dan berupa matriks rencana program dan kegiatan prioritas setiap Perangkat Daerah disertai dengan pagu anggaran yang sifatnya indikatif dan menjadi pedoman sinergitas bagi setiap pelaku pembangunan. Memperhatikan perkembangan lingkungan strategis Kabupaten Takalar, maka titik berat pembangunan Kabupaten Takalar diarahkan pada pemantapan pemulihan ekonomi melalui inovasi dan pengembangan sumber daya alam menuju Takalar unggul melalui pemantapan kualitas pendidikan baik sarana dan prasarana maupun tenaga kependidikan. Pemantapan kualitas kesehatan baik sarana dan prasarana maupun tenaga kesehatan. Pemantapan pelayanan sektor ekonomi baik pada bidang pertanian, perikanan dan pariwisata dilakukan melalui perbaikan infrastruktur / sarana prasarana pendukung aktivitas sektor perekonomian untuk memulihkan perekonomian sebagai dampak pandemi COVID-19 dengan memanfaatkan pengembangan Sumber Daya Alam dalam rangka mewujudkan masyarakat yang unggul, sejahtera dan bermartabat dengan mempertimbangkan kelestarian lingkungan yang menjamin pembangunan yang berkelanjutan.

RKPD Kabupaten Takalar Tahun 2022 ini disusun sebagai dasar dan pedoman penyusunan rancangan APBD Kabupaten Takalar Tahun Anggaran 2022. Hal ini sesuai

dengan amanat Undang-undang Republik Indonesia Nomor 25 Tahun 2004 tentang Sistem Perencanaan Pembangunan Nasional dan Peraturan Menteri Dalam Negeri Nomor 17 Tahun 2021 tentang Pedoman Penyusunan Rencana Kerja Pemerintah Daerah Tahun 2022. Selain itu, Penyusunan Rencana Kerja Pemerintah Daerah ini disusun dengan memperhatikan Peraturan Menteri Dalam Negeri Nomor 70 Tahun 2019 tentang Sistem Informasi Pemerintah Daerah, Peraturan Menteri Dalam Negeri Nomor 90 Tahun 2019 tentang Klasifikasi, Kodefikasi, dan Nomenklatur Perencanaan Pembangunan dan Keuangan Daerah serta Peraturan Pemerintah Nomor 12 Tahun 2019 tentang Pengelolaan Keuangan Daerah.

Rencana Kerja Pemerintah Daerah ini juga merupakan dokumen yang disusun dengan memperhatikan Peraturan Pemerintah Nomor 18 Tahun 2016 tentang Perangkat Daerah yang implementasinya memerlukan koordinasi antar instansi di lingkungan Pemerintah Kabupaten dan partisipasi masyarakat serta seluruh pelaku pembangunan (*stakeholders)* melalui Forum SKPD serta musyawarah perencanaan pembangunan (Musrenbang) yang berfungsi sebagai forum untuk menghasilkan kesepakatan terutama sinkronisasi dan penyelarasan rencana program dan kegiatan yang telah ditentukan.

Dokumen RKPD Kabupaten Takalar ini juga dimaksudkan sebagai acuan resmi bagi Pemerintah Daerah dan Dewan Perwakilan Rakyat Daerah dalam rangka menyusun Rancangan Anggaran Pendapatan dan Belanja Daerah (RAPBD), dan juga sebagai acuan dan pedoman bagi Perangkat Daerah dalam melaksanakan tugas-tugas pemerintahan umum, sekaligus mendorong masyarakat untuk mewujudkan partisipasinya, dan sekaligus untuk mengevaluasi penyelenggaraan pemerintahan. Di samping itu, usulan kegiatan yang diajukan telah mempertimbangkan kemampuan keuangan daerah, sehingga selain pembiayaannya diusulkan ke APBD Pemerintah Kabupaten Takalar, juga diusulkan ke APBD Provinsi Sulawesi Selatan dan ke Pemerintah Pusat melalui APBN.

RKPD sebagai dokumen perencanaan tahunan daerah, berisi tentang rancangan kerangka ekonomi daerah, program prioritas pembangunan daerah dan rencana kerja, pendanaan/pagu indikatif dan prakiraan maju. Dalam rangka keterbukaan dandan transparasi informasi publik, maka RKPD agar dipublikasikan dengan tujuan diketahui oleh semua pihak.

Untuk menjamin agar program dan kegiatan masing-masing OPD pelaksanaannya dapat berjalan sesuai dengan rencana yang sudah ditetapkan dan dalam rangka meningkatkan efektifitas dan efisiensi alokasi sumberdaya serta meningkatkan transparasi dan akuntabilitas pengelolaan program pembangunan, maka diperlukan instrumen pengendalian dan evaluasi.

Adapun Instrumen pengendalian terhadap pelaksanaan program dan kegiatan mendasarkan pada Peraturan Menteri Dalam Negeri Nomor 86 Tahun 2017 tentang Tata Cara Perencanaan, Pengendalian Dan Evaluasi Rancangan Peraturan Daerah tentang RPJPD dan RPJMD, serta Tata Cara Perubahan RPJPD, RPJMD dan RKPD.

Dalam tata cara pengendalian tersebut dapat disajikan program dan kegiatan yang sudah direncanakan dengan target target tertentu dan bagaimana pelaksanaan program dan kegiatan tersebut oleh masing masing OPD dan yang dievaluasi tidak hanya kesesuaian antara rencana dengan pelaksanaan saja, akan tetapi mencakup juga tingkat capaian kinerja pada setiap tahapan pelaksanaannya. Pada tata cara pengendalian tersebut menempatkan OPD pada posisi strategis, dimana OPD mempunyai kewenangan untuk melakukan pengendalian dan evaluasi terhadap program dan kegiatan yang dilaksanakan sendiri dan diharapkan apabila terjadi ketidak sesuaian dapat segera diambil langkah tindak lanjut sebagai upaya preventif dan korektif sebelum pelaksanaan program dan kegiatan tersebut

menyimpang, sehingga dalam hal ini kemandirian OPD dalam memahami setiap proses dan langkah pengendalian menjadi suatu hal yang penting.

Sementara itu, keberhasilan pembangunan di Kabupaten Takalar selain dilaksanakan jajaran Pemerintah Kabupaten Takalar juga ditentukan oleh dukungan masyarakat untuk menjawab tantangan dan permasalahan yang ada, sehingga cita-cita masyarakat Kabupaten Takalar sesuai visi dan misi yang tertuang dalam dokumen perencanaan dapat terwujud sesuai waktu yang telah ditentukan.

Dokumen RKPD Kabupaten Takalar menjadi pedoman untuk menyusun Rancangan APBD yang dijabarkan ke dalam Kebijakan Umum Anggaran Pendapatan dan Belanja Daerah (KU-APBD) Tahun 2022 serta Prioritas dan Plafon Anggaran Sementara (PPAS) Tahun 2022. Adapun kaidah pelaksanaannya adalah sebagai berikut :

1. Untuk mengupayakan keterpaduan, sinkronisasi dan harmonisasi pelaksanaan setiap program dalam rangka koordinasi perencanaan, masing-masing Perangkat Daerah agar menyempurnakan Rencana Kerja Perangkat Daerah (Renja PD) Tahun 2022.
2. Organisasi Perangkat Daerah dan masyarakat termasuk didalamnya dunia usaha berkewajiban untuk melaksanakan program-program yang ada di RKPD Tahun 2022 dengan sebaik baiknya.
3. Masyarakat luas dapat berperan serta dalam pengawasan terhadap pelaksanaan kebijakan dan kegiatan dalam program-program pembangunan.
4. Untuk menjaga efektifitas dan efisiensi pelaksanaan program, setiap OPD wajib melakukan tindakan koreksi yang diperlukan, dan melaporkan hasilhasil pemantauan secara berkala kepada Gubernur sesuai dengan ketentuan peraturan perundang undangan yang berlaku.
5. Pada akhir tahun anggaran 2022, setiap OPD wajib melakukan evaluasi pelaksanaan program dan kegiatan yang meliputi evaluasi terhadap pencapaian sasaran kegiatan yang sudah ditetapkan, kesesuaian dengan rencana alokasi anggaran yang ditetapkan dalam APBD, kesesuaian dengan target RPJMD serta kesesuaian dengan ketentuan peraturan perundangan yang mengatur pelaksanaan APBD dan peraturan peraturan lainnya.

## 7.2. Kesimpulan

1. RKPD Kabupaten Takalar Tahun 2022 penyusunannya dilakukan secara partisipatif berdasarkan usulan masyarakat, Organisasi Perangkat Daerah, DPRD melalui pokok-pokok pikiran dan pemangku pembangunan lainnya.
2. RKPD merupakan acuan/pedoman bagi penyusunan Kebijakan Umum Anggaran (KUA) serta Prioritas dan Plafon Anggaran Sementara dalam rangka penyusunan RAPBD Tahun 2022.
3. Pelaksanaan pembangunan daerah diarahkan untuk mencapai target sasaran sesuai dengan tema pembangunan yang dimuat dalam RKPD 2022 yaitu : "Optimalisasi Pengembangan Sumber Daya Alam Untuk Pemulihan Ekonomi Menuju Takalar Yang Unggul, Sejahtera dan Bermartabat" sehingga program kegiatan di masing-masing OPD mengarah pada pencapaian tersebut dan untuk menjamin pelaksanaan program kegiatan tersebut dapat sesuai dengan rencana yang sudah ditetapkan, maka harus dilakukan evaluasi dan analisis sebagai tahapan dalam melakukan pengendalian.
4. RKPD Kabupaten Takalar Tahun 2022, diupayakan pelaksanaannya dapat sinergis dengan prioritas-prioritas pembangunan Nasional. Dalam rangka sinergitas dan mengingat kemampuan keuangan daerah sangat terbatas, maka untuk melaksanakan

hal tersebut ditempuh dengan cara sharing pembiayaan pembangunan dengan Pemerintah Pusat berupa pendanaan dari APBN maupun sumber dana lainnya.

5. Kerja keras, semangat, komitmen, partisipasi, konsistensi dan disiplin yang tinggi dari pelaksana pemerintahan dan segenap pemangku pembangunan sangat diperlukan dalam pelaksanaan rencana pembangunan daerah, sehingga masing-masing dapat berperan dan bertanggungjawab terhadap proses, hasil dan kinerja pembangunan sesuai dengan tanggung jawabnya masing-masing

BUPATI TAKALAR,

**H. SYAMSARI, S.Pt, MM**